

GAZZETTA  UFFICIALE
DELLA REPUBBLICA ITALIANA

PARTE PRIMA

Roma - Venerdì, 24 maggio 2013

SI PUBBLICA TUTTI I
GIORNI NON FESTIVI

DIREZIONE E REDAZIONE PRESSO IL MINISTERO DELLA GIUSTIZIA - UFFICIO PUBBLICAZIONE LEGGI E DECRETI - VIA ARENULA, 70 - 00186 ROMA
AMMINISTRAZIONE PRESSO L'ISTITUTO POLIGRAFICO E ZECCA DELLO STATO - VIA SALARIA, 1027 - 00138 ROMA - CENTRALINO 06-85081 - LIBRERIA DELLO STATO
PIAZZA G. VERDI, 1 - 00198 ROMA

N. 6

MINISTERO DELL'ECONOMIA
E DELLE FINANZE
CONTO RIASSUNTIVO DEL TESORO
al 31 gennaio 2013

SITUAZIONE DEL BILANCIO DELLO STATO






S O M M A R I O

CONTO RIASSUNTIVO DEL TESORO AL 31 GENNAIO 2013:

Movimento generale di cassa e situazione del Tesoro	Pag. 6
Incassi e pagamenti di bilancio	» 7
Situazione dei debiti e crediti di tesoreria	» 9
Incassi per entrate di bilancio	» 12
Incassi per entrate di bilancio per centri di responsabilità e per regioni	» 16
Pagamenti per spese di bilancio distinti per Ministeri	» 27
Pagamenti per spese di bilancio secondo la classificazione economica	» 30
Pagamenti per spese di bilancio secondo la classificazione funzionale	» 34
Pagamenti per spese di bilancio secondo la classificazione economica e funzionale ...	» 37
Pagamenti per spese di bilancio distinti per qualità di titoli di spesa	» 40
Pagamenti per spese di bilancio distinti per Ministeri e per regioni	» 43
Altre amministrazioni in conto corrente	» 48
Contabilità speciali	» 56
Amministrazioni varie	» 63
Situazione della circolazione delle monete di Stato	» 64
Situazione riassuntiva dei debiti pubblici interni	» 65
SITUAZIONE DEL BILANCIO AL 31 GENNAIO 2013	» 67






NOTE

1° Sono iscritti fra i debiti di tesoreria le aperture di credito e i versamenti speciali di somme a favore di Amministrazioni statali e i depositi di terzi.

2° Fra i crediti di tesoreria sono evidenziati i pagamenti effettuati per conto delle amministrazioni autonome i cui conti correnti infruttiferi sono pertanto indicati fra i debiti di tesoreria per il loro saldo effettivo.

3° Il dettaglio delle seguenti voci: «Altre amministrazioni in conto corrente» (pag. 48), «Contabilità speciali» (pag. 56) e «Amministrazioni varie» (pag. 63), è evidenziato in apposite tabelle analitiche del Conto.



MOVIMENTO GENERALE DI CASSA			
DAL 1° GENNAIO - AL 31 GENNAIO 2013			
	INCASSI	PAGAMENTI	DIFFERENZE
Gestione di bilancio			
Entrate finali	32.192.583.502,29		
Spese finali		22.704.814.377,94	9.487.769.124,35
Rimborso prestiti		3.752.422,47	
Accensione prestiti	28.325.074.256,46		
TOTALE	60.517.657.758,75	22.708.566.800,41	37.809.090.958,34
Gestione di tesoreria			
Debiti di tesoreria	202.489.120.802,81	208.850.678.299,03	-6.361.557.496,22
Crediti di tesoreria (a)	171.077.734.937,72	202.525.268.399,84	-31.447.533.462,12
TOTALE	373.566.855.740,53	411.375.946.698,87	-37.809.090.958,34
Decreti ministeriali di scarico			
TOTALE COMPLESSIVO	434.084.513.499,28	434.084.513.499,28	

SITUAZIONE DEL TESORO			
	AL 31 DICEMBRE 2012	AL 31 GENNAIO 2013	VARIAZIONI (+ migl. - pegg.)
Crediti di tesoreria	153.485.023.220,56	184.932.556.682,68	31.447.533.462,12
Debiti di tesoreria	635.288.631.389,95	628.927.073.893,73	6.361.557.496,22
Situazione del Tesoro (+ attivita' - passivita')	-481.803.608.169,39	-443.994.517.211,05	37.809.090.958,34

a) Compreso "Disponibilità del Tesoro per il servizio di tesoreria"




**INCASSI E PAGAMENTI DI BILANCIO VERIFICATISI PRESSO LE TESORERIE DELLA REPUBBLICA
DAL 1° GENNAIO AL 31 GENNAIO 2013**

TITOLO I - Entrate tributarie	30.750.306.759,68		
TITOLO II - Entrate extratributarie	1.428.810.619,71		
ENTRATE CORRENTI	32.179.117.379,39	TITOLO I - Spese correnti	22.668.736.233,58
TITOLO III - Alienazione ed ammortamento di beni patrimoniali e rimborso di crediti	13.466.122,90	TITOLO II - Spese in conto capitale	36.078.144,36
ENTRATE FINALI	32.192.583.502,29	SPESE FINALI	22.704.814.377,94
TITOLO IV - Accensione di prestiti	28.325.074.256,46	TITOLO III - Rimborso prestiti	3.752.422,47
ENTRATE COMPLESSIVE	60.517.657.758,75	SPESE COMPLESSIVE	22.708.566.800,41
		Saldo netto da finanziare	9.487.769.124,35
		Risparmio pubblico	9.510.381.145,81
		Saldo di esecuzione del bilancio	37.809.090.958,34






SITUAZIONE DEI DEBITI E CREDITI DI TESORERIA




DEBITI DI TESORERIA

	AL 31 DICEMBRE 2012	VARIAZIONI		AL 31 GENNAIO 2013
		AUMENTI(incassi)	DIMINUZIONI(pagam.)	
DEBITO FLUTTUANTE				
Buoni ordinari del Tesoro (valore nominale)	151.176.709.848,30	28.425.430.000,00	21.275.000.000,00	158.327.139.848,30
Operazioni su mercati finanziari (raccolta)	0,00	0,00	0,00	0,00
Poste Italiane SpA Bancoposta	1.397.124.528,41	2.893.915.525,27	3.812.126.407,70	478.913.645,98
Ministero Economia e Finanze - Gest. c/c e assegni postali	5.416.414.180,05	7.311.331.224,55	6.037.712.775,30	6.690.032.629,30
Ministero Economia e Finanze - Buoni postali fruttiferi	44.760.530.236,13	0,00	169.344.176,97	44.591.186.059,16
TOTALE	202.750.778.792,89	38.630.676.749,82	31.294.183.359,97	210.087.272.182,74
CONTI CORRENTI AMMINISTRAZIONI PUBBLICHE	315.395.345.693,48	41.158.156.407,52	58.237.048.255,86	298.316.453.845,14
PARTITE DA REGOLARE				
Ordini di pagamento per trasferimento fondi	115.414.224,11	8.859.573.780,16	7.542.094.910,68	1.432.893.093,59
Titoli di spesa emessi da esitare	1.720.948.353,30	13.197.269.202,01	14.837.646.430,73	80.571.124,58
Partite diverse	384.723.999,00	2.895.491,21	8.079.405,36	379.540.084,85
TOTALE	2.221.086.576,41	22.059.738.473,38	22.387.820.746,77	1.893.004.303,02
ALTRE GESTIONI				
Contabilita' speciali	114.766.594.984,46	100.639.049.954,27	96.930.966.748,16	118.474.678.190,57
Depositi di terzi	154.825.342,71	1.499.217,82	659.188,27	155.665.372,26
TOTALE	114.921.420.327,17	100.640.549.172,09	96.931.625.936,43	118.630.343.562,83
TOTALE GENERALE	635.288.631.389,95	202.489.120.802,81	208.850.678.299,03	628.927.073.893,73




CREDITI DI TESORERIA

	AL 31 DICEMBRE 2012	VARIAZIONI		AL 31 GENNAIO 2013
		AUMENTI (pagamenti)	DIMINUZIONI (incassi)	
BANCA D'ITALIA GEST. DELLE LIQUIDITA'				
Responsabilità del Tesoro per il servizio di tesoreria	8.501.827.482,42	0,00	7.696.162.350,75	805.665.131,67
Operazioni sui mercati finanziari (impieghi)	0,00	133.701.000.000,00	120.668.000.000,00	13.033.000.000,00
Depositi vincolati	25.000.000.000,00	43.500.000.000,00	15.000.000.000,00	53.500.000.000,00
TOTALE	33.501.827.482,42	177.201.000.000,00	143.364.162.350,75	67.338.665.131,67
PAGAMENTI DA REGOLARE				
Pagamenti urgenti e pagamenti ex art. 14 d.l. 669/1996	2.713.210.446,11	1.063.877.229,49	12.338.038,61	3.764.749.636,99
Scadenze interessi B.O.T. (in corso di scadenza)	2.649.392.188,93	161.853.855,20	355.622.311,76	2.455.623.732,37
Anticipazioni a Regioni per finanziamento spesa sanitaria	47.899.342.245,76	7.454.964.033,00	9.746.634.723,08	45.607.671.555,68
Anticipazioni a Poste SpA-Convenz. Tesoro-Poste	2.668.984.725,60	12.863.128.081,26	12.610.069.220,84	2.922.043.586,02
<i>di cui:</i>				
<i>Prelevamento fondi e o tesoreria centrale</i>	<i>26.848.570,08</i>	<i>5.544.436.910,34</i>	<i>4.938.066.879,70</i>	<i>633.218.600,72</i>
<i>Giocenza di cassa</i>	<i>2.642.136.155,52</i>	<i>7.318.691.170,92</i>	<i>7.672.002.341,14</i>	<i>2.288.824.985,30</i>
<i>Pagamento spese di giustizia</i>	<i>0,00</i>	<i>0,00</i>	<i>0,00</i>	<i>0,00</i>
Anticipazioni a enti locali ex lege 30/97 art. 9	5.360.755.086,36	0,00	0,00	5.360.755.086,36
Anticipazioni a FEOGA ex d.lgs 165/1999	5.744.433.627,53	0,00	250.000.000,00	5.494.433.627,53
Anticipazioni a INPS INPDAP ex art. 35 L. 448/1998	3.500.000.000,00	0,00	0,00	3.500.000.000,00
Servizio finanziario prestiti esteri	328.035.030,33	720.380.102,37	75.069.110,33	973.346.022,37
Titoli stralciati in corso di regolazione	20.596.346,65	536.843.736,26	0,00	557.440.082,91
Altri pagamenti da regolare	218.518.427,07	2.518.046.676,27	0,00	2.736.565.103,34
TOTALE	71.103.268.124,34	25.319.093.713,85	23.049.733.404,62	73.372.628.433,57
PAGAMENTI DA RIMBORSARE SUI C/C DI AMMINISTRAZIONI STATALI	14.874.806.364,49	2.309.537,79	4.655.759.776,99	10.221.356.125,29
ALTRI CREDITI				
Sovvenzioni del Tesoro alle Poste per pagamenti canali fuori dei capoluoghi di provincia e per necessità del servizio vaglia e risparmi	33.628.831.727,81	0,00	0,00	33.628.831.727,81
Partite diverse	376.289.521,50	2.865.148,20	8.079.405,36	371.075.264,34
TOTALE	34.005.121.249,31	2.865.148,20	8.079.405,36	33.999.906.992,15
TOTALE GENERALE	153.485.023.220,56	202.525.268.399,84	171.077.734.937,72	184.932.556.682,68




**INCASSI PER ENTRATE DI BILANCIO
VERIFICATISI PRESSO LE TESORERIE DELLA REPUBBLICA
DAL 1° GENNAIO AL 31 GENNAIO 2013**

	COMPETENZA	RESIDUI	TOTALE
TITOLO I - ENTRATE TRIBUTARIE	<u>28.657.237.001,32</u>	<u>2.093.069.758,36</u>	<u>30.750.306.759,68</u>
CATEGORIA I - IMPOSTE SUL PATRIMONIO E SUL REDDITO	<u>21.515.481.414,10</u>	<u>519.974.982,86</u>	<u>22.035.456.396,96</u>
Imposta sul reddito delle persone fisiche	20.168.637.559,80	371.226.669,29	20.539.864.229,09
Imposta sul reddito delle persone giuridiche	386.375.040,80	54.540.287,16	440.915.327,96
Imposta locale sui redditi	32.124,87	440.575,77	472.700,64
Ritenute su interessi, premi, redditi di capitale ed altri frutti, ecc.	544.069.964,43	6.534.917,76	550.604.882,19
Ritenute d'acconto o di imposta sugli utili delle società e delle persone giuridiche	138.885.000,38	3.829.573,07	142.714.573,45
Imposta su patrimonio netto di società ecc.	8.269,16	53.606,75	61.875,91
Addizionale straordinaria 8% IRPEG ILOR ritenuta su interessi	56,07	501,96	558,03
Entrate sostitutive delle imposte sui redditi sulle rivalutazioni dei beni aziendali ecc.	261,20	12.167,38	12.428,58
Entrate derivanti da condoni fiscali in materia di imposte dirette	92,50	29.846,29	29.938,79
Ricostruzione posizioni fiscali e sanatoria irregolarità fiscali	0,72	203,04	203,76
Quota del gettito dell'imposta regionale sulle attività produttive a compensazione della perdita di gettito ecc.	1.808.894,03	161.968,41	1.970.862,44
Imposta straordinaria sull'ammontare dei depositi, conti correnti e certificati di deposito	408.333,22	4.422,51	412.755,73
Tributi soppressi	130,41	3.083,42	3.213,83
Altre entrate	275.255.686,51	83.137.160,05	358.392.846,56
CATEGORIA II - TASSE ED IMPOSTE SUGLI AFFARI	<u>4.616.393.486,60</u>	<u>1.561.931.953,92</u>	<u>6.178.325.440,52</u>
Imposta di registro	290.473.714,13	35.799.665,21	326.273.379,34
Imposta sul valore aggiunto	3.523.478.715,32	1.374.794.171,41	4.898.272.886,73
Imposta di bollo	408.927.937,58	42.157.460,22	451.085.397,80
Imposta sostitutiva delle imposte di registro, di bollo ecc.	696.927,21	186.909,72	883.836,93
Imposta sulle assicurazioni	3.577.314,83	60.410.566,82	63.987.881,65
Imposta ipotecaria	138.214.660,80	14.946.016,82	153.160.677,62
Imposta unica sui giochi di abilità e sui concorsi pronostici	3.226.179,66	204.582,17	3.430.761,83
Canoni di abbonamento alle radio audizioni circolari e alla televisione	440.469,94	7.701.893,88	8.142.363,82
Tasse sulle concessioni governative	102.108.648,18	2.984.100,18	105.092.748,36
Tasse automobilistiche	25.644.901,39	1.726.446,00	27.371.347,39




Segue: **INCASSI PER ENTRATE DI BILANCIO**
VERIFICATISI PRESSO LE TESORERIE DELLA REPUBBLICA
DAL 1° GENNAIO AL 31 GENNAIO 2013

Imposte sugli spettacoli, sul gioco e sulle scommesse	2.655.720,44	67.481,06	2.723.201,50
Tasse di pubblico insegnamento e relative all'istruzione superiore	333.212,17	62.477,50	395.689,67
Entrate derivanti dal condono fiscale in materia di tasse e imposte indirette sugli affari	466.021,70	1.085.535,96	1.551.557,66
Imposta erariale, tramite ACI per atti da produrre al P.R.A.	706,17	63,14	769,31
Imposta sulle successioni e donazioni	40.896.742,49	5.592.061,84	46.488.804,33
Ricostruzione posizioni fiscali e sanatoria irregolarità fiscali	9,80	386,30	396,10
Addizionale erariale della tassa automobilistica di cui all'art. 23 comma 21 del D.L. 98 del 2011	1.123.748,52	24.636,81	1.148.385,33
Altre entrate	74.127.856,27	14.187.498,88	88.315.355,15
<u>CATEGORIA III - IMPOSTE SULLA PRODUZIONE, SUI CONSUMI E DOGANE</u>	<u>1.230.654.570,26</u>	<u>10.738.524,54</u>	<u>1.241.393.094,80</u>
Imposta di fabbricazione sugli spiriti	26.543.350,49	2.321.016,19	28.864.366,68
Imposta di fabbricazione sulla birra	13.176.292,21	150.499,09	13.326.791,30
Imposta di fabbricazione sugli oli minerali, loro derivati, ecc.	947.335.290,75	1.018.363,10	948.353.653,85
Imposta di fabbricazione sui gas incondensabili, ecc.	31.600.864,24	332.443,96	31.933.308,20
Imposta sull'energia elettrica	193.894.814,93	748.862,90	194.643.677,83
Proventi derivanti dalla vendita di denaturanti, dei contrassegni di Stato, ecc.	624.142,34	81.369,43	705.511,77
Dazi CECA ed altri diritti doganali	199.136,29	344.928,94	544.065,23
Sovrimposte di confine	573.450,10	4.454.321,79	5.027.771,89
Imposta sul consumo del gas metano	5.349.112,82	441.620,86	5.790.733,68
Altre entrate	11.358.116,09	845.098,28	12.203.214,37
<u>CATEGORIA IV - MONOPOLI</u>	<u>787.748.810,79</u>	<u>17.551,49</u>	<u>787.766.362,28</u>
Imposta sul consumo dei tabacchi ed altri proventi	787.589.554,77	17.526,59	787.607.081,36
Altri proventi del monopolio	159.256,02	24,90	159.280,92
<u>CATEGORIA V - LOTTO, LOTTERIE ED ALTRE ATTIVITA' DI GIUOCO</u>	<u>506.958.719,57</u>	<u>406.745,55</u>	<u>507.365.465,12</u>
CATEGORIA V : TOTALE	506.958.719,57	406.745,55	507.365.465,12
<u>TITOLO II - ENTRATE EXTRA-TRIBUTARIE</u>	<u>1.111.579.491,71</u>	<u>317.231.128,00</u>	<u>1.428.810.619,71</u>
<u>CATEGORIA VI - PROVENTI SPECIALI</u>	<u>58.588.085,18</u>	<u>3.548.808,05</u>	<u>62.136.893,23</u>
Diritti di verificaione dei pesi e delle misure, diritti catastali, ecc...	-	187,40	187,40
Tasse e diritti marittimi	2.378.983,60	1.545.247,07	3.924.230,67
Diritti di cancelleria e segreteria giudiziaria	20.358,80	13.328,57	33.687,37



**Segue: INCASSI PER ENTRATE DI BILANCIO
VERIFICATISI PRESSO LE TESORERIE DELLA REPUBBLICA
DAL 1° GENNAIO AL 31 GENNAIO 2013**

Diritti introitati dagli uffici all'estero, tasse a carico dei vettori per la concessione di patenti, licenze consolari, ecc.	98.653,70	480,00	99.133,70
Tasse e diritti inerenti al movimento dei pubblici servizi di trasporto concessi all'industria privata e degli aeromobili privati, delle persone e delle merci negli aeroporti civili nazionali	41.446.975,82	1.285,54	41.448.261,36
Altre entrate	14.643.113,26	1.988.279,47	16.631.392,73
<u>CATEGORIA VII - PROVENTI DI SERVIZI PUBBLICI MINORI</u>	<u>448.333.697,57</u>	<u>60.692.088,16</u>	<u>509.025.785,73</u>
Multe, oblazioni e ammende inflitte dalle autorità giudiziarie ed amministrative	72.597.697,54	25.525.973,82	98.123.671,36
Altre entrate	375.736.000,03	35.166.114,34	410.902.114,37
<u>CATEGORIA VIII - PROVENTI DEI BENI DELLO STATO</u>	<u>19.684.315,69</u>	<u>2.017.199,55</u>	<u>21.701.515,24</u>
CATEGORIA VIII : TOTALE	19.684.315,69	2.017.199,55	21.701.515,24
<u>CATEGORIA X - INTERESSI SU ANTICIPAZIONI E CREDITI VARI DEL TESORO</u>	<u>133.198.845,11</u>	<u>18.082.774,62</u>	<u>151.281.619,73</u>
Somme dovute dalla Banca d'Italia a titolo di eccedenza del rendimento medio ponderato sull'interesse corrisposto sulla riserva bancaria obbligatoria	124.842.019,24	-	124.842.019,24
Altre entrate	8.356.825,87	18.082.774,62	26.439.600,49
<u>CATEGORIA XI - RICUPERI, RIMBORSI E CONTRIBUTI</u>	<u>437.742.522,92</u>	<u>102.125.063,96</u>	<u>539.867.586,88</u>
Somme da introitare per il finanziamento dell'assistenza sanitaria	289.875,09	35.906.205,63	36.196.080,72
Ritenuta sugli stipendi sulle paghe e retribuzioni	9.689,04	9.941,55	19.630,59
"Somme prelevate dal c/c di tesoreria:""Ministero Tesoro - somme occorrenti per l'esecuzione di regolamenti comunitari""	97.690.754,47	-	97.690.754,47
Somme dovute a titolo di oblazioni per la concessione o autorizzazione in sanatoria delle opere edilizie abusive	4.856.906,97	3.762,00	4.860.668,97
"Somme prelevate dai c/c di Tesoreria:""Ministero del Tesoro - Somme accreditate dalla Commissione delle Comunità europee per effettuare pagamenti di spese finanziate dalla sezione garanzia del FEOGA""	33.242.535,73	-	33.242.535,73
Altre entrate	301.652.761,62	66.205.154,78	367.857.916,40
<u>CATEGORIA XII - PARTITE CHE SI COMPENSANO NELLA SPESA</u>	<u>14.032.025,24</u>	<u>130.765.193,66</u>	<u>144.797.218,90</u>
Comunità Europee - Risorse proprie	13.637.358,12	130.423.032,99	144.060.391,11
Altre entrate	394.667,12	342.160,67	736.827,79



**Segue: INCASSI PER ENTRATE DI BILANCIO
VERIFICATISI PRESSO LE TESORERIE DELLA REPUBBLICA
DAL 1° GENNAIO AL 31 GENNAIO 2013**

TITOLO III - ALIENAZIONE ED AMMORTAMENTO DI BENI PATRIMONIALI E RISCOSSIONE DI CREDITI	12.961.158,00	504.964,90	13.466.122,90
CATEGORIA XIII - VENDITA DI BENI ED AFFRANCAZIONI E DI CREDITI VARI DEL TESORO	5.162.807,10	188.734,09	5.351.541,19
Quote dei proventi relativi alle operazioni di cessione dei cespiti da dismettere destinate alla copertura degli oneri connessi alle operazioni medesime	9.854,02	-	9.854,02
Versamenti relativi al controvalore dei titoli di Stato ai proventi delle dismissioni nonché ad entrate straordinarie dello Stato, da destinare al Fondo per l'ammortamento dei titoli di Stato	646,18	-	646,18
Altre entrate	5.152.306,90	188.734,09	5.341.040,99
CATEGORIA XV - RIMBORSO DI ANTICIPAZIONI E DI CREDITI VARI DEL TESORO	7.798.350,90	316.230,81	8.114.581,71
Altre entrate	7.798.350,90	316.230,81	8.114.581,71
TITOLO IV - ACCENSIONE DI PRESTITI	28.325.074.256,46	-	28.325.074.256,46
ACCENSIONE DI PRESTITI	28.325.074.256,46	-	28.325.074.256,46
Somma da ricavarsi mediante l'emissione di titoli di debito pubblico	28.280.778.655,80	-	28.280.778.655,80
Controvalore del titolo di Stato con i titoli della società alitalia linee aeree italiane s.p.a. Applicazione dell'art. 7-Octies, c.3 l.b D.L. n. 5 del 2009	44.295.600,66	-	44.295.600,66
TOTALE GENERALE	58.106.851.907,49	2.410.805.851,26	60.517.657.758,75




**INCASSI PER ENTRATE DI BILANCIO
PER CENTRI DI RESPONSABILITÀ E PER REGIONI
FINO AL 31 GENNAIO 2013**

REGIONI		1	5	6	9
Piemonte	Comp.	135.253.414,61		1.092.183,44	
	Res.	55.680.946,03		35.520,63	
	Tot.	190.934.360,64		1.127.704,07	
Val D'Aosta	Comp.	2.374.314,93		5.087,13	
	Res.	834.523,46		148,77	
	Tot.	3.208.838,39		5.235,90	
Lombardia	Comp.	147.564.014,18		1.985.408,53	485.000,00
	Res.	466.431.355,23		179.651,37	
	Tot.	613.995.369,41		2.165.059,90	485.000,00
Liguria	Comp.	56.809.050,17		232.570,18	
	Res.	254.625.408,71		55.997,99	
	Tot.	311.434.458,88		288.568,17	
Trent. Alto Adige	Comp.	5.840.222,22		86.211,35	
	Res.	5.098.448,67		7.186,80	
	Tot.	10.938.670,89		93.398,15	
Veneto	Comp.	68.749.889,16		1.031.673,82	8.595,10
	Res.	112.826.168,54		244.610,30	
	Tot.	181.576.057,70		1.276.284,12	8.595,10
Friuli Ven. Giulia	Comp.	26.003.766,98		228.310,36	
	Res.	41.761.383,63		51.083,43	
	Tot.	67.765.150,61		279.393,79	
Emilia Romagna	Comp.	74.993.580,23		1.080.830,93	
	Res.	79.260.859,82		36.184,05	
	Tot.	154.254.440,05		1.117.014,98	
Toscana	Comp.	86.636.281,16		982.932,82	40.760,32
	Res.	66.368.194,11		82.746,16	
	Tot.	153.004.475,27		1.065.678,98	40.760,32
Umbria	Comp.	6.146.775,73		99.948,18	
	Res.	4.755.846,31		10.423,25	
	Tot.	10.902.622,04		110.371,43	
Marche	Comp.	22.364.715,28		89.086,85	
	Res.	64.272.978,11		17.309,17	
	Tot.	86.637.693,39		106.396,02	
Lazio	Comp.	27.946.915.942,15	28.552.350.079,22		248.008,60
	Res.	814.625.206,30	35.618.277,45		77.471,63
	Tot.	28.761.541.148,45	28.587.968.356,67		325.480,23
Abruzzo	Comp.	204.956.941,83		231.130,35	
	Res.	6.232.145,41		18.214,57	
	Tot.	211.189.087,24		249.344,92	
Molise	Comp.	2.920.322,69		335.073,09	
	Res.	1.552.252,97		2.134,08	
	Tot.	4.472.575,66		337.207,17	
Campania	Comp.	57.986.212,49		734.805,64	491,56
	Res.	62.689.988,79		347.327,80	
	Tot.	120.676.201,28		1.082.133,44	491,56
Puglia	Comp.	56.528.053,92		689.742,93	1.694,94
	Res.	44.852.817,76		55.402,82	
	Tot.	101.380.871,68		745.145,75	1.694,94
Basilicata	Comp.	4.373.472,13		31.494,04	
	Res.	2.540.666,01		7.308,73	
	Tot.	6.914.138,14		38.802,77	
Calabria	Comp.	17.081.720,48		568.831,87	
	Res.	9.390.250,52		22.145,92	
	Tot.	26.471.971,00		590.977,79	
Sicilia	Comp.	10.602.156,63		960.988,76	
	Res.	250.366.091,88		83.476,99	
	Tot.	260.968.248,51		1.044.465,75	
Sardegna	Comp.	15.467.395,24		1.186.977,53	
	Res.	15.811.435,97		49.428,05	
	Tot.	31.278.831,21		1.236.405,58	
Tesoreria Centrale	Comp.	41.222.167,25		343.602.425,49	
	Res.	386.259,54		185,43	
	Tot.	41.608.426,79		343.602.610,92	
Totale Generale	Comp.	28.990.790.409,46	28.907.605.792,51		784.550,52
	Res.	2.360.363.227,77	36.924.763,76		77.471,63
	Tot.	31.351.153.637,23	28.944.530.556,27		862.022,15




**Segue: INCASSI PER ENTRATE DI BILANCIO
PER CENTRI DI RESPONSABILITÀ E PER REGIONI
FINO AL 31 GENNAIO 2013**

REGIONI		10	11	12	13
Piemonte	Comp.	102.790,62	66.599,63		91,64
	Res.	4.845,54	3.208,38		
	Tot.	107.636,16	69.808,01		91,64
Val D'Aosta	Comp.	2.022,96	2.014,48		11,64
	Res.	0,15			
	Tot.	2.023,11	2.014,48		11,64
Lombardia	Comp.	97.493,12	61.845,92		1.317,79
	Res.	42.408,77	41.423,33		
	Tot.	139.901,89	103.269,25		1.317,79
Liguria	Comp.	39.976,41	51.837,65	25.090,00	1,87
	Res.	21.670,85	19.037,38		50,80
	Tot.	61.647,26	70.875,03	25.090,00	52,67
Trent. Alto Adige	Comp.	10.920,03	18.980,77		
	Res.	477,63			
	Tot.	11.397,66	18.980,77		
Veneto	Comp.	98.274,55	43.395,58	13.560,00	
	Res.	33.529,15	24.736,26		
	Tot.	131.803,70	68.131,84	13.560,00	
Friuli Ven. Giulia	Comp.	28.553,01	27.884,47	6.455,00	2,91
	Res.	14.904,18			
	Tot.	43.457,19	27.884,47	6.455,00	2,91
Emilia Romagna	Comp.	56.747,33	57.620,86	4.315,00	1.000,79
	Res.	29.812,28	40.304,11		19,78
	Tot.	86.559,61	97.924,97	4.315,00	1.020,57
Toscana	Comp.	89.119,68	38.458,16	14.625,00	854,53
	Res.	35.241,25	11.419,56		133,60
	Tot.	124.360,93	49.877,72	14.625,00	988,13
Umbria	Comp.	25.600,59	24.524,33		43,71
	Res.	1.378,06			
	Tot.	26.978,65	24.524,33		43,71
Marche	Comp.	30.070,82	9.618,54	2.915,00	236,73
	Res.	6.902,96			4,35
	Tot.	36.973,78	9.618,54	2.915,00	241,08
Lazio	Comp.	1.882.222,36	27.908,26	2.585,32	52.432,83
	Res.	15.311,51	14.037,11		19.675,23
	Tot.	1.897.533,87	41.945,37	2.585,32	72.108,06
Abruzzo	Comp.	39.725,84	48.345,07	250,00	39,12
	Res.	1.897,02	17.312,30	480,00	
	Tot.	41.622,86	65.657,37	730,00	39,12
Molise	Comp.	6.353,85	694,26		
	Res.	1.895,61	20,54		
	Tot.	8.249,46	714,80		
Campania	Comp.	119.371,03	159.443,20	5.545,00	
	Res.	33.025,31	45.737,46		
	Tot.	152.396,34	205.180,66	5.545,00	
Puglia	Comp.	98.426,93	69.000,84	6.715,00	1.537,63
	Res.	13.781,08	9,53		3,26
	Tot.	112.208,01	69.010,37	6.715,00	1.540,89
Basilicata	Comp.	19.061,46	8.905,21		464,12
	Res.	2.742,87			103,77
	Tot.	21.804,33	8.905,21		567,89
Calabria	Comp.	36.497,61	55.112,59	1.220,00	
	Res.	15.207,51	16.323,93		
	Tot.	51.705,12	71.436,52	1.220,00	
Sicilia	Comp.	194.614,34	94.101,11	12.203,70	400,44
	Res.	2.676,17	7.269,83		107,22
	Tot.	197.290,51	101.370,94	12.203,70	507,66
Sardegna	Comp.	28.284,57	36.090,98	4.615,00	3,08
	Res.	3.001,80	29.664,02		39,89
	Tot.	31.286,37	65.755,00	4.615,00	42,97
Tesoreria Centrale	Comp.	176.133,66			643,59
	Res.				643,59
	Tot.	176.133,66			
Totale Generale	Comp.	3.182.260,77	902.381,91	100.094,02	58.438,83
	Res.	280.709,70	270.503,74	480,00	20.781,49
	Tot.	3.462.970,47	1.172.885,65	100.574,02	79.220,32



**Segue: INCASSI PER ENTRATE DI BILANCIO
PER CENTRI DI RESPONSABILITÀ E PER REGIONI
FINO AL 31 GENNAIO 2013**

REGIONI		14	15	16	17
Piemonte	Comp.	15.702,58	34.213,97	84.895,91	14.846,28
	Res.	312,89		5,08	
	Tot.	16.015,47	34.213,97	84.900,99	14.846,28
Val D'Aosta	Comp.		68.310,02	1.652,10	77.590,00
	Res.				
	Tot.		68.310,02	1.652,10	77.590,00
Lombardia	Comp.	60.767,51	1.958.892,31	264.342,50	73.522,79
	Res.	1.276,01	4.795,20		
	Tot.	62.043,52	1.963.687,51	264.342,50	73.522,79
Liguria	Comp.	246.147,87	244.109,60	23.884,64	91.693,87
	Res.	232,50		11,60	
	Tot.	246.380,37	244.109,60	23.896,24	91.693,87
Trent. Alto Adige	Comp.			7.495,21	204.940,00
	Res.				
	Tot.			7.495,21	204.940,00
Veneto	Comp.	110.730,57	773.591,04	50.770,52	30.514,64
	Res.	403,72	128.831,50	22.365,87	
	Tot.	111.134,29	902.422,54	73.136,39	30.514,64
Friuli Ven. Giulia	Comp.	30.444,89	257.012,23	35.202,38	225,81
	Res.			51,46	
	Tot.	30.444,89	257.012,23	35.253,84	225,81
Emilia Romagna	Comp.	21.909,72	522.554,69	145.475,33	7.086,34
	Res.			2.541,82	
	Tot.	21.909,72	522.554,69	148.017,15	7.086,34
Toscana	Comp.	38.598,20	354.226,34	19.676,72	14.440,00
	Res.	746,04		52.112,83	
	Tot.	39.344,24	354.226,34	71.789,55	14.440,00
Umbria	Comp.	1.511,77	52.654,01	2.712,96	44,02
	Res.			71,25	
	Tot.	1.511,77	52.654,01	2.784,21	44,02
Marche	Comp.	7.494,50	158.683,25	2.821,98	
	Res.			35.000,00	
	Tot.	7.494,50	158.683,25	37.821,98	
Lazio	Comp.	1.121.246,45	533.060,14	85.484,79	498.310,05
	Res.	2.127,18	900.000,00	1.007,40	
	Tot.	1.123.373,63	1.433.060,14	86.492,19	498.310,05
Abruzzo	Comp.	5.628,61	83.132,56	1.944,71	
	Res.	354,89		47,35	
	Tot.	5.983,50	83.132,56	1.992,06	
Molise	Comp.	44.331,66	6.679,00	460,02	
	Res.				
	Tot.	44.331,66	6.679,00	460,02	
Campania	Comp.	71.337,25	68.012,96	36.238,48	
	Res.	2.506,76		0,11	
	Tot.	73.844,01	68.012,96	36.238,59	
Puglia	Comp.	61.091,96	102.833,22	3.986,21	6.750,25
	Res.	961,96		58,28	
	Tot.	62.053,92	102.833,22	4.044,49	6.750,25
Basilicata	Comp.	4.447,12	76.401,76	636,01	
	Res.	34.530,01		4,88	
	Tot.	38.977,13	76.401,76	640,89	
Calabria	Comp.	4.578,98	51.095,00	7.306,33	85.586,12
	Res.	443,74		55.005,78	
	Tot.	5.022,72	51.095,00	62.312,11	85.586,12
Sicilia	Comp.	336.145,90	390.553,94	5.358,02	4.275,08
	Res.	3.146,44		0,75	0,57
	Tot.	339.292,34	390.553,94	5.358,77	4.275,65
Sardegna	Comp.	3.401,38	17.208,00	4.185,50	228.420,00
	Res.	4.313,53		0,11	
	Tot.	7.714,91	17.208,00	4.185,61	228.420,00
Tesoreria Centrale	Comp.	19.562,00			1.495.808,96
	Res.	1.629,00			
	Tot.	21.191,00			1.495.808,96
Totale Generale	Comp.	2.205.078,92	5.753.224,04	784.530,32	2.834.054,21
	Res.	52.984,67	1.033.626,70	168.284,57	0,57
	Tot.	2.258.063,59	6.786.850,74	952.814,89	2.834.054,78




**Segue: INCASSI PER ENTRATE DI BILANCIO
PER CENTRI DI RESPONSABILITÀ E PER REGIONI
FINO AL 31 GENNAIO 2013**

REGIONI		19	20	21	22
Piemonte	Comp.	608.737,98	97,58	178.014,54	22.926,34
	Res.	81.588,77	166,24	27,26	4.188,58
	Tot.	690.326,75	263,82	178.041,80	27.114,92
Val D'Aosta	Comp.	30.629,38			2.511,80
	Res.	2.391,25			11,80
	Tot.	33.020,63			2.523,60
Lombardia	Comp.	1.323.204,23	276,56	202.815,12	6.000.474,06
	Res.	245.649,69	1.472,42	4.221,02	2.792,20
	Tot.	1.568.853,92	1.748,98	207.036,14	6.003.266,26
Liguria	Comp.	480.873,16	350,45	175.108,08	13.527,38
	Res.	36.663,86		365,12	101,90
	Tot.	517.537,02	350,45	175.473,20	13.629,28
Trent. Alto Adige	Comp.	59.220,86	15,80	43.808,37	60.538,43
	Res.	17.060,66		50.084,05	
	Tot.	76.281,52	15,80	93.892,42	60.538,43
Veneto	Comp.	884.689,74	921,10	222.814,71	143.937,93
	Res.	377.294,78	2.414,62	9.354,59	11.065,35
	Tot.	1.261.984,52	3.335,72	232.169,30	155.003,28
Friuli Ven. Giulia	Comp.	278.966,54	12,30	154.972,46	32.413,46
	Res.	353.007,86	54,99	101,09	0,24
	Tot.	631.974,40	67,29	155.073,55	32.413,70
Emilia Romagna	Comp.	923.517,00	27,45	391.875,52	884.604,16
	Res.	93.838,72	612,20	206,66	29.379,81
	Tot.	1.017.355,72	639,65	392.082,18	913.983,97
Toscana	Comp.	254.932,88	911,51	288.670,05	101.031,51
	Res.	86.675,34	6.947,29	1.784,45	3.183,66
	Tot.	341.608,22	7.858,80	290.454,50	104.215,17
Umbria	Comp.	112.530,03		9.008,33	2.245,17
	Res.	34.754,17			0,32
	Tot.	147.284,20		9.008,33	2.245,49
Marche	Comp.	264.827,20	17,80	97.036,30	4.652,53
	Res.	44.950,49	21,16	142,98	4.603,52
	Tot.	309.777,69	38,96	97.179,28	9.256,05
Lazio	Comp.	45.756.977,89	205,55	2.357.756,06	25.504.969,27
	Res.	135.971,79	813,10	15.353,24	98,12
	Tot.	45.892.949,68	1.018,65	2.373.109,30	25.505.067,39
Abruzzo	Comp.	272.425,02		116.465,81	20.227,49
	Res.	43.642,91	15,82	64,42	67,34
	Tot.	316.067,93	15,82	116.530,23	20.294,83
Molise	Comp.	115.909,31		1.203,06	483,46
	Res.	10.338,75			0,18
	Tot.	126.248,06		1.203,06	483,64
Campania	Comp.	424.645,98		2.208.099,08	41.277,82
	Res.	185.404,95	128,71	1.236,07	0,60
	Tot.	610.050,93	128,71	2.209.335,15	41.278,42
Puglia	Comp.	517.262,93	185,62	562.149,92	10.206,29
	Res.	88.956,56	230,99	23.516,46	24,71
	Tot.	606.219,49	416,61	585.666,38	10.231,00
Basilicata	Comp.	33.229,69	31,36	14.738,00	970,02
	Res.	20.676,32	9,80		200.127,88
	Tot.	53.906,01	41,16	14.738,00	201.097,90
Calabria	Comp.	2.331.672,42	7,41	526,63	19.602,00
	Res.	42.015,20	73,07	329,66	9,80
	Tot.	2.373.687,62	80,48	856,29	19.611,80
Sicilia	Comp.	449.020,16	54,70	230.375,04	2.768,86
	Res.	883.735,41	41,27	201,81	33,26
	Tot.	1.332.755,57	95,97	230.576,85	2.802,12
Sardegna	Comp.	160.073,59		73.926,66	102,47
	Res.	121.606,50	43,71	134,58	343,40
	Tot.	281.680,09	43,71	74.061,24	445,87
Tesoreria Centrale	Comp.	9.704,56		3.856,53	1.011,70
	Res.				
	Tot.	9.704,56		3.856,53	1.011,70
Totale Generale	Comp.	55.293.050,55	3.115,19	7.333.220,27	32.870.482,15
	Res.	2.906.223,98	13.043,39	107.123,46	256.032,67
	Tot.	58.199.274,53	16.160,58	7.440.343,73	33.126.514,82



**Segue: INCASSI PER ENTRATE DI BILANCIO
PER CENTRI DI RESPONSABILITÀ E PER REGIONI
FINO AL 31 GENNAIO 2013**

REGIONI		27	29	30	33
Piemonte	Comp.	51.494,76	1.214,14	32.932,84	
	Res.	229,63	3.242,02	30.546,90	
	Tot.	51.724,39	4.456,16	63.479,74	
Val D'Aosta	Comp.				
	Res.				
	Tot.				
Lombardia	Comp.	244.342,55	11.105.021,61	325.703,13	
	Res.	55.808,63	4.615,18	248.097,95	
	Tot.	300.151,18	11.109.636,79	573.801,08	
Liguria	Comp.	22.903,99	2.781,25	25.127,12	
	Res.	15,86	810,53	3.495,00	
	Tot.	22.919,85	3.591,78	28.622,12	
Trent. Alto Adige	Comp.	1.767,77		463,63	
	Res.	1.077,99	373,98		
	Tot.	2.845,76	373,98	463,63	
Veneto	Comp.	7.703,15	15.804,58	25.547,06	
	Res.	511,71	141,40		
	Tot.	8.214,86	15.945,98	25.547,06	
Friuli Ven. Giulia	Comp.	566,10	21,14	25.655,76	
	Res.	43,29		322,88	
	Tot.	609,39	21,14	25.978,64	
Emilia Romagna	Comp.	75.152,68	6.737,37	42.632,78	
	Res.	8.850,13	4.835,01	5.722,44	
	Tot.	84.002,81	11.572,38	48.355,22	
Toscana	Comp.	22.302,55	2.507,44	45.913,80	
	Res.	10.107,47	1.100,76	213,61	
	Tot.	32.410,02	3.608,20	46.127,41	
Umbria	Comp.	2,60	12,62	69.110,23	
	Res.	2.969,64	32,60	4.843,00	
	Tot.	2.972,24	45,22	73.953,23	
Marche	Comp.	1.150,07	131,38	1.735,44	
	Res.	273,90	155,52		
	Tot.	1.423,97	286,90	1.735,44	
Lazio	Comp.	13.459.246,54	1.640.571,50	525.022,17	1,00
	Res.	1.334,14	67.766,04	21.232,69	
	Tot.	13.460.580,68	1.708.337,54	546.254,86	1,00
Abruzzo	Comp.	3.899,39	2.897,90	144.821,13	
	Res.	544,08	4.777,49		
	Tot.	4.443,47	7.675,39	144.821,13	
Molise	Comp.	0,02	15,04	609,54	
	Res.	0,19	21,33	9,20	
	Tot.	0,21	36,37	618,74	
Campania	Comp.	23.167,34	9.040,11	92.778,66	
	Res.	4.317,66	4.946,31	8.609,74	
	Tot.	27.485,00	13.986,42	101.388,40	
Puglia	Comp.	79.523,67	4.232,96	8.150,08	
	Res.	2.910,43	2.822,09	14.522,50	
	Tot.	82.434,10	7.055,05	22.672,58	
Basilicata	Comp.	249,00	37,36	1.279,55	
	Res.	546,77	11,77	505,45	
	Tot.	795,77	49,13	1.785,00	
Calabria	Comp.	1.400,30	1.481,69	1.100,83	
	Res.	6.267,30	3.090,29		
	Tot.	7.667,60	4.571,98	1.100,83	
Sicilia	Comp.	80.244,05	762,36	3.874,95	
	Res.	12.452,67	557,50	5,50	
	Tot.	92.696,72	1.319,86	3.880,45	
Sardegna	Comp.	1.613,64	3.668,92	3.537,40	
	Res.	10.243,80	516,75	1.245,50	
	Tot.	11.857,44	4.185,67	4.782,90	
Tesoreria Centrale	Comp.	279.078,00	107.337,62	17.727,61	
	Res.				
	Tot.	279.078,00	107.337,62	17.727,61	
Totale Generale	Comp.	14.355.808,17	12.904.276,99	1.393.723,71	1,00
	Res.	118.505,29	99.816,57	339.372,36	
	Tot.	14.474.313,46	13.004.093,56	1.733.096,07	1,00



**Segue: INCASSI PER ENTRATE DI BILANCIO
PER CENTRI DI RESPONSABILITÀ E PER REGIONI
FINO AL 31 GENNAIO 2013**

REGIONI		34	40	42	45
Piemonte	Comp.	1.500,00	12.993,93	4,51	
	Res.			17.512,73	
	Tot.	1.500,00	12.993,93	17.517,24	
Val D'Aosta	Comp.				
	Res.		720,00	18,49	
	Tot.		720,00	18,49	
Lombardia	Comp.	9.466,09	122.883,41	11.926,47	
	Res.	1.803,57	4.698,12	60.297,91	
	Tot.	11.269,66	127.581,53	72.224,38	
Liguria	Comp.	127.285,26	62.019,96	0,06	
	Res.			14.803,37	
	Tot.	127.285,26	62.019,96	14.803,43	
Trent. Alto Adige	Comp.	2.200,97		7,07	
	Res.	81,20		94,45	
	Tot.	2.282,17		101,52	
Veneto	Comp.	2.501,81	22.379,69	1,37	
	Res.			34.852,08	
	Tot.	2.501,81	22.379,69	34.853,45	
Friuli Ven. Giulia	Comp.		1.300,00		
	Res.			305,66	
	Tot.		1.300,00	305,66	
Emilia Romagna	Comp.	5.104,71	35.678,13	234,63	
	Res.			23.566,03	
	Tot.	5.104,71	35.678,13	23.800,66	
Toscana	Comp.	7.328,55	21.595,71	1.991,10	
	Res.	1.000,00		38.576,72	
	Tot.	8.328,55	21.595,71	40.567,82	
Umbria	Comp.	1.498,19	950,25	758,27	
	Res.			8.793,59	
	Tot.	1.498,19	950,25	9.551,86	
Marche	Comp.	608,33		0,43	
	Res.			10.641,66	
	Tot.	608,33		10.642,09	
Lazio	Comp.	193.320,97	445.142,94	1.989.815,98	
	Res.		5.513,23	176.145,95	
	Tot.	193.320,97	450.656,17	2.165.961,93	
Abruzzo	Comp.	41.496,76	1.850,90	886,95	
	Res.			12.936,18	
	Tot.	41.496,76	1.850,90	13.823,13	
Molise	Comp.		1.404,16	1.737,36	
	Res.			1.022,81	
	Tot.		1.404,16	2.760,17	
Campania	Comp.	2.098,19	15.221,35	36.654,83	
	Res.			24.385,58	
	Tot.	2.098,19	15.221,35	61.040,41	
Puglia	Comp.	46.360,75	34.825,43	16.176,43	
	Res.	600,00	4.131,66	23.499,28	
	Tot.	46.960,75	38.957,09	39.675,71	
Basilicata	Comp.		15.861,30	3.380,55	
	Res.		1.550,00	1.480,19	
	Tot.		17.411,30	4.860,74	
Calabria	Comp.			1.983,07	
	Res.			26.435,92	
	Tot.			28.418,99	
Sicilia	Comp.	3.545,42	44.207,84	2.925,54	
	Res.			34.771,68	
	Tot.	3.545,42	44.207,84	37.697,22	
Sardegna	Comp.	100,00	15.311,71	0,17	
	Res.		6.629,41	28.743,69	
	Tot.	100,00	21.941,12	28.743,86	
Tesoreria Centrale	Comp.			2,13	
	Res.			8,51	
	Tot.			10,64	
Totale Generale	Comp.	444.416,00	853.626,71	2.068.486,92	
	Res.	3.484,77	23.242,42	538.892,48	
	Tot.	447.900,77	876.869,13	2.607.379,40	



**Segue: INCASSI PER ENTRATE DI BILANCIO
PER CENTRI DI RESPONSABILITÀ E PER REGIONI
FINO AL 31 GENNAIO 2013**

REGIONI		49	51	52	62
Piemonte	Comp.				93,80
	Res.	67,40			75,13
	Tot.	67,40			168,93
Val D'Aosta	Comp.				
	Res.				
	Tot.				
Lombardia	Comp.				2.840,47
	Res.	104,99			315,73
	Tot.	104,99			3.156,20
Liguria	Comp.				36.274,94
	Res.	2.503,45			454,42
	Tot.	2.503,45			36.729,36
Trent. Alto Adige	Comp.				
	Res.				1,09
	Tot.				1,09
Veneto	Comp.	598,74			9.052,82
	Res.				1.424,06
	Tot.	598,74			10.476,88
Friuli Ven. Giulia	Comp.	445,68			19.392,01
	Res.	186,74			28,11
	Tot.	632,42			19.420,12
Emilia Romagna	Comp.	55,16			38.276,45
	Res.				168,45
	Tot.	55,16			38.444,90
Toscana	Comp.				14.679,03
	Res.	1.330,65			904,17
	Tot.	1.330,65			15.583,20
Umbria	Comp.				0,24
	Res.				3,57
	Tot.				3,81
Marche	Comp.				5.445,51
	Res.				46,10
	Tot.				5.491,61
Lazio	Comp.	1.403.439,70	2.715,75	4.422,25	56.153,63
	Res.				1.928,76
	Tot.	1.403.439,70	2.715,75	4.422,25	58.082,39
Abruzzo	Comp.				5.952,63
	Res.				299,75
	Tot.				6.252,38
Molise	Comp.				428,30
	Res.				121,28
	Tot.				549,58
Campania	Comp.				27.529,53
	Res.	14.429,32			3.790,63
	Tot.	14.429,32			31.320,16
Puglia	Comp.	863,07			18.453,01
	Res.	24,76			2.502,33
	Tot.	887,83			20.955,34
Basilicata	Comp.				0,20
	Res.				2,41
	Tot.				2,61
Calabria	Comp.	90,21			5.274,48
	Res.			5,47	3.440,42
	Tot.	90,21		5,47	8.714,90
Sicilia	Comp.	2.041,79			224.341,70
	Res.	4.665,26			2.168,79
	Tot.	6.707,05			226.510,49
Sardegna	Comp.	437,50			5.169,11
	Res.	181,44			918,64
	Tot.	618,94			6.087,75
Tesoreria Centrale	Comp.				
	Res.				
	Tot.				
Totale Generale	Comp.	1.407.971,85	2.715,75	4.422,25	469.357,86
	Res.	23.494,01		5,47	18.593,84
	Tot.	1.431.465,86	2.715,75	4.427,72	487.951,70



**Segue: INCASSI PER ENTRATE DI BILANCIO
PER CENTRI DI RESPONSABILITÀ E PER REGIONI
FINO AL 31 GENNAIO 2013**

REGIONI		64	65	66	67
Piemonte	Comp.		6.091,68		126.508,65
	Res.		2.490,86		29.499,46
	Tot.		8.582,54		156.008,11
Val D'Aosta	Comp.		32,87		6.043,01
	Res.				475,86
	Tot.		32,87		6.518,87
Lombardia	Comp.		14.860,05	0,49	259.475,94
	Res.		12.073,87	1,21	101.402,11
	Tot.		26.933,92	1,70	360.878,05
Liguria	Comp.		30.935,15		40.386,51
	Res.		381.550,51	10,61	19.917,84
	Tot.		412.485,66	10,61	60.304,35
Trent. Alto Adige	Comp.		1.649,45		2.352,29
	Res.		1.304,24		3.139,20
	Tot.		2.953,69		5.491,49
Veneto	Comp.	1.000,00	58.007,46		149.028,70
	Res.				31.428,60
	Tot.	1.000,00	58.007,46		180.457,30
Friuli Ven. Giulia	Comp.		106.225,18		38.822,15
	Res.		61.336,45		13.234,56
	Tot.		167.561,63		52.056,71
Emilia Romagna	Comp.		51.852,65		158.630,68
	Res.				59.911,29
	Tot.		51.852,65		218.541,97
Toscana	Comp.		8.800,83		116.484,43
	Res.		100.444,04		32.464,76
	Tot.		109.244,87		148.949,19
Umbria	Comp.		1.958,12		21.483,44
	Res.				5.235,46
	Tot.		1.958,12		26.718,90
Marche	Comp.		2,72		62.188,01
	Res.		23,25		28.872,61
	Tot.		25,97		91.060,62
Lazio	Comp.	82.552,39	4.884.931,64	41,80	282.086,11
	Res.		0,21	113,80	59.040,34
	Tot.	82.552,39	4.884.931,85	155,60	341.126,45
Abruzzo	Comp.		1.171,94		3.197.830,33
	Res.		23,75		10.022,88
	Tot.		1.195,69		3.207.853,21
Molise	Comp.				14.138,20
	Res.				4.883,97
	Tot.				19.022,17
Campania	Comp.		1.574,69		287.990,11
	Res.		330.007,61		43.313,64
	Tot.		331.582,30		331.303,75
Puglia	Comp.		24.937,61	14,46	147.880,94
	Res.		5.775,53		30.070,14
	Tot.		30.713,14	14,46	177.951,08
Basilicata	Comp.				25.331,31
	Res.				6.382,55
	Tot.				31.713,86
Calabria	Comp.		17.099,22		49.014,47
	Res.				24.894,62
	Tot.		17.099,22		73.909,09
Sicilia	Comp.		76.091,53		28.375,82
	Res.		23.658,65		10.344,54
	Tot.		99.750,18		38.720,36
Sardegna	Comp.		3.736,76	1.015,62	28.491,84
	Res.		5.597,98	4.031,24	7.493,87
	Tot.		9.334,74	5.046,86	35.985,71
Tesoreria Centrale	Comp.		11.150,59		359,62
	Res.		8.228,33		
	Tot.		19.378,92		359,62
Totale Generale	Comp.	83.552,39	5.301.110,14	1.072,37	5.042.902,56
	Res.		932.515,28	4.156,86	522.028,30
	Tot.	83.552,39	6.233.625,42	5.229,23	5.564.930,86




**Segue: INCASSI PER ENTRATE DI BILANCIO
PER CENTRI DI RESPONSABILITÀ E PER REGIONI
FINO AL 31 GENNAIO 2013**

REGIONI		68	69	70	71
Piemonte	Comp. Res. Tot.	10.522,39	298.116,98 18.047,95 316.164,93		
Val D'Aosta	Comp. Res. Tot.				
Lombardia	Comp. Res. Tot.		810.887,68 190.545,54 1.001.433,22		
Liguria	Comp. Res. Tot.	9.296,22	5.724,37 57.154,75 62.879,12		
Trent. Alto Adige	Comp. Res. Tot.				
Veneto	Comp. Res. Tot.		1.981,35 27.394,92 29.376,27		
Friuli Ven. Giulia	Comp. Res. Tot.			19,77 19,77	
Emilia Romagna	Comp. Res. Tot.		62.938,85 29.807,56 92.746,41		
Toscana	Comp. Res. Tot.		582.083,38 4.539,09 586.622,47		
Umbria	Comp. Res. Tot.		11.070,06 28.070,81 39.140,87		
Marche	Comp. Res. Tot.				
Lazio	Comp. Res. Tot.	69.393,02	5.893.503,34 308.356,78 6.201.860,12	41.165.699,94 2.122.872,22 43.288.572,16	181,20 181,20
Abruzzo	Comp. Res. Tot.		16,25 13.464,75 13.481,00		
Molise	Comp. Res. Tot.		10,93 4.019,17 4.030,10		
Campania	Comp. Res. Tot.		1.791,88 395.448,84 397.240,72		
Puglia	Comp. Res. Tot.		3.468,94 51.747,73 55.216,67		
Basilicata	Comp. Res. Tot.		480,58 19.746,68 20.227,26		
Calabria	Comp. Res. Tot.		2.430,56 48.324,67 50.755,23		
Sicilia	Comp. Res. Tot.		30.208,09 31.773,10 61.981,19	696,00 696,00	
Sardegna	Comp. Res. Tot.		18.706,79 10.693,21 29.400,00		
Tesoreria Centrale	Comp. Res. Tot.				
Totale Generale	Comp. Res. Tot.	89.211,63	7.723.420,03 1.240.010,34 8.963.430,37	41.166.395,94 2.122.872,22 43.289.268,16	181,20 181,20




**Segue: INCASSI PER ENTRATE DI BILANCIO
PER CENTRI DI RESPONSABILITÀ E PER REGIONI
FINO AL 31 GENNAIO 2013**

REGIONI		72	73	TOTALE
Piemonte	Comp.	509.397,05		138.525.385,85
	Res.	1.287,52		55.913.809,00
	Tot.	510.684,57		194.439.194,85
Val D'Aosta	Comp.	12.874,47		2.583.094,79
	Res.	0,64		838.290,42
	Tot.	12.875,11		3.421.385,21
Lombardia	Comp.	215.475,80		173.202.258,31
	Res.	6.679,42		467.641.489,47
	Tot.	222.155,22		640.843.747,78
Liguria	Comp.	153.067,77		58.950.023,93
	Res.	853,35		255.241.110,40
	Tot.	153.921,12		314.191.134,33
Trent. Alto Adige	Comp.	43.011,17		6.383.805,39
	Res.	732,29		5.180.062,25
	Tot.	43.743,46		11.563.867,64
Veneto	Comp.	200.048,34		72.657.013,53
	Res.	977,71		113.777.505,16
	Tot.	201.026,05		186.434.518,69
Friuli Ven. Giulia	Comp.	71.063,80		27.347.714,62
	Res.	929,35		42.256.993,69
	Tot.	71.993,15		69.604.708,31
Emilia Romagna	Comp.	398.934,77		79.967.374,21
	Res.	6.656,40		79.633.276,56
	Tot.	405.591,17		159.600.650,77
Toscana	Comp.	133.240,58		89.832.446,28
	Res.	881,05		66.840.746,61
	Tot.	134.121,63		156.673.192,89
Umbria	Comp.	25.135,02		6.609.577,87
	Res.	117,64		4.852.539,67
	Tot.	25.252,66		11.462.117,54
Marche	Comp.	58.986,89		23.162.425,56
	Res.	694,68		64.422.620,46
	Tot.	59.681,57		87.585.046,02
Lazio	Comp.	544.242,40	27.901,37	56.650.007.574,58
	Res.	864,38		854.190.518,60
	Tot.	545.106,78	27.901,37	57.504.198.093,18
Abruzzo	Comp.	22.462,00		209.199.542,59
	Res.	2.096,28		6.358.407,19
	Tot.	24.558,28		215.557.949,78
Molise	Comp.	38.076,39		3.487.930,34
	Res.	36,82		1.576.756,90
	Tot.	38.113,21		5.064.687,24
Campania	Comp.	133.811,67		62.487.138,85
	Res.	5.595,00		64.140.200,89
	Tot.	139.406,67		126.627.339,74
Puglia	Comp.	147.441,57		59.191.967,51
	Res.	1.853,73		45.176.223,59
	Tot.	149.295,30		104.368.191,10
Basilicata	Comp.	869,23		4.611.340,00
	Res.	96,97		2.836.493,06
	Tot.	966,20		7.447.833,06
Calabria	Comp.	39.571,22		20.363.203,49
	Res.	977,74		9.655.241,56
	Tot.	40.548,96		30.018.445,05
Sicilia	Comp.	176.202,46		13.956.534,23
	Res.	17.212,04		251.484.391,33
	Tot.	193.414,50		265.440.925,56
Sardegna	Comp.	52.626,43		17.345.099,89
	Res.	2.295.057,94		18.391.365,03
	Tot.	2.347.684,37		35.736.464,92
Tesoreria Centrale	Comp.	34.129,95		386.980.455,67
	Res.			397.809,42
	Tot.	34.129,95		387.378.265,09
Totale Generale	Comp.	3.010.668,98	27.901,37	58.106.851.907,49
	Res.	2.343.600,95		2.410.805.851,26
	Tot.	5.354.269,93	27.901,37	60.517.657.758,75



**Segue: INCASSI PER ENTRATE DI BILANCIO
PER CENTRI DI RESPONSABILITÀ E PER REGIONI
FINO AL 31 GENNAIO 2013**

CENTRO DI RESPONSABILITÀ	DESCRIZIONE
1	DIPARTIMENTO DELLE FINANZE
5	GABINETTO E UFFICI DI DIRETTA COLLABORAZIONE ALL'OPERA DEL MINISTRO
6	DIPARTIMENTO DEL TESORO
9	DIPARTIMENTO PER L'ENERGIA
10	DIPARTIMENTO DELL'ORGANIZZAZIONE GIUDIZIARIA, DEL PERSONALE E DEI SERVIZI
11	DIPARTIMENTO DELL'AMMINISTRAZIONE PENITENZIARIA
12	DIREZIONE GENERALE PER GLI ITALIANI ALL'ESTERO E LE POLITICHE MIGRATORIE
13	DIREZIONE GENERALE PER LE RISORSE UMANE E L'INNOVAZIONE
14	DIPARTIMENTO PER LA PROGRAMMAZIONE E LA GESTIONE DELLE RISORSE UMANE, FINANZIARIE E STRUMENTALI
15	DIPARTIMENTO DEI VIGILI DEL FUOCO, DEL SOCCORSO PUBBLICO E DELLA DIFESA CIVILE
16	DIPARTIMENTO DELLA PUBBLICA SICUREZZA
17	DIPARTIMENTO PER LE INFRASTRUTTURE, GLI AFFARI GENERALI ED IL PERSONALE
19	DIPARTIMENTO PER I TRASPORTI E LA NAVIGAZIONE ED I SISTEMI INFORMATIVI E STATISTICI
20	ARMA DEI CARABINIERI
21	BILANCIO E AFFARI FINANZIARI
22	DIPARTIMENTO DELLE POLITICHE COMPETITIVE DEL MONDO RURALE E DELLA QUALITÀ
27	DIPARTIMENTO PER LE COMUNICAZIONI
29	DIPARTIMENTO PER L'IMPRESA E L'INTERNAZIONALIZZAZIONE
30	DIREZIONE GENERALE PER L'ORGANIZZAZIONE, GLI AFFARI GENERALI, L'INNOVAZIONE, IL BILANCIO ED IL PERSONALE
33	DIREZIONE GENERALE PER LA QUALITÀ DELLA VITA
34	DIREZIONE GENERALE PER LE VALUTAZIONI AMBIENTALI
40	DIPARTIMENTO DELL'AMMINISTRAZIONE GENERALE DEL PERSONALE E DEI SERVIZI
42	DIPARTIMENTO PER GLI AFFARI INTERNI E TERRITORIALI
45	SEGRETARIATO GENERALE
49	DIPARTIMENTO DELLA SANITÀ PUBBLICA E DELL'INNOVAZIONE
51	DIREZIONE GENERALE DEGLI AFFARI GENERALI E DEL PERSONALE
52	DIPARTIMENTO DELLA PROGRAMMAZIONE E DELL'ORDINAMENTO DEL SERVIZIO SANITARIO NAZIONALE
62	CAPITANERIE DI PORTO
64	DIREZIONE GENERALE PER LA TUTELA DEL TERRITORIO E DELLE RISORSE IDRICHE
65	UFFICIO GENERALE DELLE RISORSE, DELL'ORGANIZZAZIONE E DEL BILANCIO
66	DIPARTIMENTO DELLA SANITÀ PUBBLICA VETERINARIA, DELLA SICUREZZA ALIMENTARE E DEGLI ORGANI COLLEGIALI PER LA TUTELA DELLA SALUTE
67	SEGRETARIATO GENERALE
68	UFFICIO PER GLI AFFARI GENERALI E LE RISORSE
69	DIPARTIMENTO PER LO SVILUPPO E LA COESIONE ECONOMICA
70	DIPARTIMENTO PER LE LIBERTÀ CIVILI E L'IMMIGRAZIONE
71	DIREZIONE GENERALE PER LO SPETTACOLO DAL VIVO
72	DIPARTIMENTO PER LE POLITICHE DEL PERSONALE
73	DIPARTIMENTO PER LE POLITICHE DEL PERSONALE DELL'AMMINISTRAZIONE CIVILE E PER LE RISORSE STRUMENTALI E FINANZIARIE




**PAGAMENTI PER SPESE DI BILANCIO DISTINTI PER MINISTERI
VERIFICATISI PRESSO LE TESORERIE DELLA REPUBBLICA
DAL 1° GENNAIO AL 31 GENNAIO 2013**

MINISTERI	S P E S E C O R R E N T I			T O T A L E
	C O M P E T E N Z A	R E S I D U I		
POLITICHE AGRICOLE E FOREST	33.659.217,00	28.055,64	33.687.272,64	
DIFESA	2.317.633.474,54	0,00	2.317.633.474,54	
BENI E ATTIVITA' CULTURALI	51.828.474,43	0,00	51.828.474,43	
AFFARI ESTERI	16.250.242,54	62.000,00	16.312.242,54	
GIUSTIZIA	460.819.258,81	2.395,21	460.821.654,02	
SVILUPPO ECONOMICO	12.738.088,31	0,00	12.738.088,31	
INTERNO	1.041.075.055,40	10.295.920,72	1.051.370.976,12	
LAVORO E POLITICHE SOC	24.433.015,33	0,00	24.433.015,33	
COMERCIO INTERNAZIONALE	0,00	0,00	0,00	
COMUNICAZIONI	0,00	0,00	0,00	
ISTRUZIONE UNIV. RICERCA	3.976.949.863,77	8.487,80	3.976.958.351,57	
SALUTE	15.484.121,68	198.950,52	15.683.072,20	
ECONOMIA E FINANZE	14.348.000.751,30	298.609.723,12	14.646.610.474,42	
INFRASTRUTTURE E TRASPORTI	28.667.180,78	9.423,51	28.676.604,29	
AMBIENTE E TUTELA TERRITORIO	31.982.533,17	0,00	31.982.533,17	
ESTERI-COOPERAZ. SVILUPPO	0,00	0,00	0,00	
TRASPORTI	0,00	0,00	0,00	
UNIVERSITA' E RICERCA	0,00	0,00	0,00	
SOLIDARIETA' SOCIALE	0,00	0,00	0,00	
TOTALE GENERALE	22.359.521.277,06	309.214.956,52	22.668.736.233,58	




**Segue: PAGAMENTI PER SPESE DI BILANCIO DISTINTI PER MINISTERI
VERIFICATISI PRESSO LE TESORERIE DELLA REPUBBLICA
DAL 1° GENNAIO AL 31 GENNAIO 2013**

MINISTERI	S P E S E I N C O N T O C A P I T A L E		
	C O M P E T E N Z A	R E S I D U I	T O T A L E
POLITICHE AGRICOLE E FOREST	164,16	0,00	164,16
DIFESA	0,00	0,00	0,00
BENI E ATTIVITA' CULTURALI	0,00	0,00	0,00
AFFARI ESTERI	0,00	0,00	0,00
GIUSTIZIA	0,00	0,00	0,00
SVILUPPO ECONOMICO	3.540,00	0,00	3.540,00
INTERNO	0,00	57.777,13	57.777,13
LAVORO E POLITICHE SOC	0,00	0,00	0,00
COMMERCIO INTERNAZIONALE	0,00	0,00	0,00
COMUNICAZIONI	0,00	0,00	0,00
ISTRUZIONE UNIV. RICERCA	0,00	0,00	0,00
SALUTE	0,00	0,00	0,00
ECONOMIA E FINANZE	34.437.661,87	754.874,29	35.192.536,16
INFRASTRUTTURE E TRASPORTI	824.126,91	0,00	824.126,91
AMBIENTE E TUTELA TERRITORIO	0,00	0,00	0,00
ESTERI-COOPERAZ. SVILUPPO	0,00	0,00	0,00
TRASPORTI	0,00	0,00	0,00
UNIVERSITA' E RICERCA	0,00	0,00	0,00
SOLIDARIETA' SOCIALE	0,00	0,00	0,00
TOTALE GENERALE	35.265.492,94	812.651,42	36.078.144,36



**Segue: PAGAMENTI PER SPESE DI BILANCIO DISTINTI PER MINISTERI
VERIFICATISI PRESSO LE TESORERIE DELLA REPUBBLICA
DAL 1° GENNAIO AL 31 GENNAIO 2013**

MINISTERI	RIMBORSO DI PRESTITI			TOTALE GENERALE
	COMPETENZA	RESIDUI	TOTALE	
POLITICHE AGRICOLE E F	0,00	0,00	0,00	33.687.436,80
DIFESA	0,00	0,00	0,00	2.317.633.474,54
BENI E ATTIVITA' CULTU	0,00	0,00	0,00	51.828.474,43
AFFARI ESTERI	0,00	0,00	0,00	16.312.242,54
GIUSTIZIA	0,00	0,00	0,00	460.821.654,02
SVILUPPO ECONOMICO	0,00	0,00	0,00	12.741.628,31
INTERNO	3.752.422,47	0,00	3.752.422,47	1.055.181.175,72
LAVORO E POLITICHE SOC	0,00	0,00	0,00	24.433.015,33
COMMERCIO INTERNAZIONA	0,00	0,00	0,00	0,00
COMUNICAZIONI	0,00	0,00	0,00	0,00
ISTRUZIONE UNIV. RICER	0,00	0,00	0,00	0,00
SALUTE	0,00	0,00	0,00	3.976.958.351,57
ECONOMIA E FINANZE	0,00	0,00	0,00	15.683.072,20
INFRASTRUTTURE E TRASP	0,00	0,00	0,00	14.681.803.010,58
AMBIENTE E TUTELA TERR	0,00	0,00	0,00	29.500.731,20
ESTERI-COOPERAZ. SVILU	0,00	0,00	0,00	31.982.533,17
TRASPORTI	0,00	0,00	0,00	0,00
UNIVERSITA' E RICERCA	0,00	0,00	0,00	0,00
SOLIDARIETA' SOCIALE	0,00	0,00	0,00	0,00
TOTALE GENERALE	3.752.422,47	0,00	3.752.422,47	22.708.566.800,41



**PAGAMENTI PER SPESE DI BILANCIO SECONDO LA CLASSIFICAZIONE ECONOMICA
DAL 1° GENNAIO AL 31 GENNAIO 2013**

TITOLO I		COMPETENZA	RESIDUI	TOTALE
01 00 00	REDDITI DA LAVORO DIPENDENTE	7.166.810.584,74	10.273.028,10	7.177.083.612,84
01 01 00	RETRIBUZIONI LORDE IN DENARO	6.731.793.760,43	922.693,82	6.732.716.454,25
01 02 00	RETRIBUZIONI IN NATURA	836.869,28	2.975.296,79	3.812.166,07
01 03 00	CONTR.SOC.EFF.CARICO DAT.LAV.	262.907.740,90	6.375.037,49	269.282.778,39
01 04 00	CONTR.SOC.FIGUR.CARICO DAT.LAV	171.272.214,13	0,00	171.272.214,13
01 99 00	SPESE ALTR. NON CLASSIFICABILI	0,00	0,00	0,00
02 00 00	CONSUMI INTERMEDI	27.242.099,51	1.173.696,24	28.415.795,75
02 01 00	ACQUISTO DI BENI	11.435.300,56	274.133,51	11.709.434,07
02 01 01	di cui			
02 01 01	BENI DI CONSUMO	11.435.300,56	274.133,51	11.709.434,07
02 01 03	ARMI E MATER.BELLICO X USI MIL	0,00	0,00	0,00
02 02 00	ACQUISTO DI SERVIZI	15.806.798,95	899.562,73	16.706.361,68
02 02 01	di cui			
02 02 11	AGGI DI RISCOSSIONE	0,00	0,00	0,00
02 03 00	ACQUISTO DI SERVIZI FIGURATIVI	0,00	0,00	0,00
02 03 01	di cui			
02 03 01	FITTI FIGURATIVI	0,00	0,00	0,00
02 99 00	SPESE ALTR. NON CLASSIFICABILI	0,00	0,00	0,00
03 00 00	IMPOSTE PAGATE S/ PRODUZIONE	234.247.583,63	0,00	234.247.583,63
04 00 00	TRASF.CORR.AD AMMIN.PUBBLICHE	5.608.279.184,15	0,00	5.608.279.184,15
04 01 00	AMMINISTRAZIONI CENTRALI	405.972.373,23	0,00	405.972.373,23
04 01 01	ORGANI COSTITUZIONALI	375.331.528,27	0,00	375.331.528,27
04 01 02	ENTI PROD.SERV.EC.E REG.ATT.EC	640.844,96	0,00	640.844,96
04 01 03	ENTI PROD.SERV.ASSISI.RICR.CUL	30.000.000,00	0,00	30.000.000,00
04 01 04	ENTI DI RICERCA	0,00	0,00	0,00
04 02 00	AMMINISTRAZIONI LOCALI	5.202.306.810,92	0,00	5.202.306.810,92
04 02 01	REGIONI	4.202.306.810,92	0,00	4.202.306.810,92
04 02 02	COMUNI E PROVINCE	0,00	0,00	0,00
04 02 03	ENTI PRODUTTORI SERV.SANITARI	0,00	0,00	0,00
04 02 05	ENTI I.P.PROD.SERV.ASS.RICR.CULT	1.000.000.000,00	0,00	1.000.000.000,00
04 02 07	01040207	0,00	0,00	0,00
04 03 00	ENTI DI PREVIDENZA	0,00	0,00	0,00
04 99 00	SPESE ALTR. NON CLASSIFICABILI	0,00	0,00	0,00
05 00 00	TRASF.CORR.FAM.E IST.SOC.PRIV.	116.852.452,20	198.950,52	117.051.402,72
05 01 00	PRESTAZIONI SOCIALI IN DENARO	73.183.313,21	198.950,52	73.382.263,73
05 02 00	TRASFERIMENTI SOCIALI NATURA	3.400.000,00	0,00	3.400.000,00
05 03 00	ALTRI TRASFERIMENTI	40.269.138,99	0,00	40.269.138,99
05 99 00	SPESE ALTR. NON CLASSIFICABILI	0,00	0,00	0,00
06 00 00	TRASFERIMENTI CORRENTI IMPRESE	1.001.618,87	297.507.281,66	298.508.900,53
06 01 00	CONTR.PRODOTTI E PRODUZIONE	1.001.618,87	297.507.281,66	298.508.900,53
06 02 00	ALTRI TRASFERIMENTI A IMPRESE	0,00	0,00	0,00
06 99 00	SPESE ALTR. NON CLASSIFICABILI	0,00	0,00	0,00

**Segue: PAGAMENTI PER SPESE DI BILANCIO SECONDO LA CLASSIFICAZIONE ECONOMICA
DAL 1° GENNAIO AL 31 GENNAIO 2013**


	C O M P E T E N Z A	R E S I D U I	T O T A L E
07 00 00	TRASFERIMENTI CORRENTI ESTERO	250.470.000,00	250.532.000,00
07 01 00	TRASFERIMENTI CORRENTI ESTERO di cui	250.470.000,00	250.532.000,00
07 01 01	UNIONE EUROPEA	0,00	0,00
07 99 00	SPESE ALTR. NON CLASSIFICABILI	0,00	0,00
08 00 00	RISORSE PROPRIE CEE	7.297.927.801,53	7.297.927.801,53
09 00 00	INTER.PASS.E REDDITI DA CAPIT.	1.499.193.816,65	1.499.193.816,65
09 01 00	INTERESSI PASSIVI	1.499.193.816,65	1.499.193.816,65
09 01 01	INTERESSI PASSIVI A BREVE	355.622.311,76	355.622.311,76
09 01 02	INTERESSI PASS.TITOLI A LUNGA	1.143.051.455,95	1.143.051.455,95
09 01 03	INTERESSI SU MUTUI	518.202,12	518.202,12
09 01 04	ALTRI INTERESSI	1.846,82	1.846,82
10 00 00	POSTE CORRETTIVE E COMPENSATIVI	157.091.486,39	157.091.486,39
10 01 00	RESTITUZIONI E RIMBORSO IMPOST	117.119.692,79	117.119.692,79
10 01 01	RESIT.E RIMB.IMPOSTE DIRETTE	8.556,41	8.556,41
10 01 02	RESI.E RIMB.IMPOSTE INDIRETTE	117.111.136,38	117.111.136,38
10 02 00	VINCITE LOTTO	0,00	0,00
10 03 00	ALTRE POSTE CORRETT.E COMPENS.	39.971.793,60	39.971.793,60
11 00 00	AMMORTAMENTI	0,00	0,00
12 00 00	ALTRE USCITE CORRENTI	404.649,39	404.649,39
	TITOLO I : TOTALE	22.359.521.277,06	22.668.736.233,58
	TITOLO II		
21 00 00	INVEST.FISSI LORDI E ACQ.TERR.	1.101.345,69	1.725.121,39
21 01 00	INVESTIMENTI FISSI LORDI di cui	1.101.345,69	1.725.121,39
21 01 05	OPERE PUBBLICHE	0,00	0,00
21 01 06	SOFTWARE E HARDWARE	164,16	164,16
21 01 07	INFRASTRUTTURE MILITARI	0,00	0,00
21 01 08	ARMII LEGG.E VEIC.X SICUR.PUBBL	107.560,60	165.337,73
21 02 00	ACQ.TERR.E BENI MATER.N.PRODOT	0,00	0,00
21 99 00	SPESE ALTR. NON CLASSIFICABILI	0,00	0,00
22 00 00	CONTRIBUTI AGLI INVESTIMENTI	438.110,16	438.110,16
22 01 00	AMMINISTRAZIONI CENTRALI	0,00	0,00
22 01 01	ENTI PROD.SERV.EC.E REG.ATT.EC	0,00	0,00
22 01 02	ENTI PROD.SERV.ASS.RICR.E CULT	0,00	0,00
22 01 03	ENTI DI RICERCA	0,00	0,00
22 02 00	AMMINISTRAZIONI LOCALI	438.110,16	438.110,16
22 02 01	REGIONI	438.110,16	438.110,16

**Segue: PAGAMENTI PER SPESE DI BILANCIO SECONDO LA CLASSIFICAZIONE ECONOMICA
DAL 1° GENNAIO AL 31 GENNAIO 2013**

	C O M P E T E N Z A	R E S I D U I	T O T A L E
22 02 02	COMUNI E PROVINCE	0,00	0,00
22 02 03	ENTI PROD.SERVIZI SANITARI	0,00	0,00
22 02 04	E.L.PROD.SERV.EC.E REG.AIT.FC.	0,00	0,00
22 02 05	E.L.PROD.SERV.ASS.RICR.E CULT.	0,00	0,00
22 03 00	ENTI PREVID.E ASSIST.SOCIALE	0,00	0,00
22 99 00	SPESE ALTR. NON CLASSIFICABILI	0,00	0,00
23 00 00	CONTRIBUTI INVESTIMENTI IMPRES	33.725.004,18	33.725.004,18
23 01 00	IMPRESE PRIVATE	391.670,85	391.670,85
23 02 00	IMPRESE PUBBLICHE	33.333.333,33	33.333.333,33
23 99 00	SPESE ALTR. NON CLASSIFICABILI	0,00	0,00
24 00 00	CONTR.INV.A FAM.E IST.SOC.PRIV	1.032,91	1.032,91
25 00 00	CONTRIBUTI INVESTIM.A ESTERO	0,00	188.875,72
25 01 00	di cui	0,00	188.875,72
25 01 01	ESTERO	0,00	0,00
25 01 02	di cui	0,00	0,00
25 01 03	UNIONE EUROPEA	0,00	0,00
26 00 00	ALTRI TRASFERIMENTI IN C/CAPIT	0,00	0,00
26 01 00	AMMINISTRAZIONI PUBBLICHE	0,00	0,00
26 01 01	di cui	0,00	0,00
26 01 02	RIPIANO DEBITI PREGRESSI	0,00	0,00
26 02 00	TRASFER.A GESTIONI SPEC.C.DDPP	0,00	0,00
26 02 01	di cui	0,00	0,00
26 02 02	RIPIANO DEBITI PREGRESSI	0,00	0,00
26 03 00	FAMIGLIE E ISTIT.SOCIALI PRIV.	0,00	0,00
26 04 00	ALTRI TRASFERIMENTI	0,00	0,00
31 00 00	ACQUISIZIONI ATTIVITA' FINANZ.	0,00	0,00
31 02 00	TITOLI DIVERSI DA AZIONI	0,00	0,00
31 03 00	CONCESSIONE DI PRESTITI	0,00	0,00
31 04 00	AZIONI E ALTRE PARTECIPAZIONI	0,00	0,00
TITOLO II: TOTALE		35.265.492,94	36.078.144,36
TITOLO III			
61 00 00	RIMBORSO PASSIVITA' FINANZIARIE	3.752.422,47	3.752.422,47
61 01 00	BIGLIETTI,MONETE,DEF.E ORO MON	3.752.422,47	3.752.422,47

**Segue: PAGAMENTI PER SPESE DI BILANCIO SECONDO LA CLASSIFICAZIONE ECONOMICA
DAL 1° GENNAIO AL 31 GENNAIO 2013**

	C O M P E T E N Z A	R E S I D U I	T O T A L E
61 02 00	0,00	0,00	0,00
61 03 00	0,00	0,00	0,00
TITOLO III: TOTALE	3.752.422,47	0,00	3.752.422,47
TOTALE GENERALE	22.398.539.192,47	310.027.607,94	22.708.566.800,41



**PAGAMENTI PER SPESE DI BILANCIO SECONDO LA CLASSIFICAZIONE FUNZIONALE
DAL 1° GENNAIO AL 31 GENNAIO 2013**


	C O M P E T E N Z A	R E S I D U I	T O T A L E
001 00 00	SERV. GEN. PUBBLICHE AMMINISTR.	1.501.566,28	14.060.213.708,63
001 01 00	ORG. ES. LEG. AFF. FIN. FISC. AF. EST	1.439.566,28	8.090.896.680,44
001 01 01	ORGANI ESECUTIVI E LEGISLATIVI	375.331.528,27	375.331.528,27
001 01 02	AFFARI FINANZIARI E FISCALI	1.439.566,28	7.700.131.610,41
001 01 03	AFFARI ESTERI	15.433.541,76	15.433.541,76
001 02 00	AIUTI ECONOMICI INTERNAZIONALI	62.000,00	251.328.700,78
001 02 01	AIUTI EC. PAESI VIA SV. E TRANS.	62.000,00	251.328.700,78
001 02 02	AIUTI EC. ER. ATTRAV. ORG. INTERN.	0,00	0,00
001 03 00	SERVIZI GENERALI	9.517.910,91	9.517.910,91
001 03 01	SERVIZI GENERALI DEL PERSONALE	640.844,96	640.844,96
001 03 02	SERVIZI DI PROGRAMMAZIONE	1.791.911,23	1.791.911,23
001 03 03	SERVIZI STATISTICI	0,00	0,00
001 03 04	ALTRI SERVIZI GENERALI	7.085.154,72	7.085.154,72
001 04 00	RICERCA DI BASE	247.024,78	247.024,78
001 06 00	SERV. PUBBL. GEN. NON ALTR. CLASS.	51.809.191,74	51.809.191,74
001 07 00	TRANSAZIONI RELATIVE DEB. PUBBL.	1.498.673.767,71	1.498.673.767,71
001 08 00	TRASF. CAR. GEN. TRA DIV. LIV. GOV.	4.157.740.432,27	4.157.740.432,27
002 00 00	DIFESA	2.314.603.987,60	2.314.603.987,60
002 01 00	DIFESA MILITARE	2.309.752.517,74	2.309.752.517,74
002 02 00	DIFESA CIVILE	155.206,29	155.206,29
002 03 00	AIUTI MILITARI ALL'ESTERO	0,00	0,00
002 04 00	RICERCA E SVILUPPO X LA DIFESA	0,00	0,00
002 05 00	DIFESA NON ALTRIMENTI CLASSIF.	4.696.263,57	4.696.263,57
003 00 00	ORDINE PUBBLICO E SICUREZZA	10.594.390,32	1.624.313.433,37
003 01 00	SERVIZI DI POLIZIA	10.591.995,11	1.058.890.621,73
003 02 00	SERVIZI ANTINCENDIO	0,00	102.783.633,11
003 03 00	TRIBUNALI	634,05	287.102.476,77
003 04 00	CARCERI	1.761,16	171.908.801,30
003 06 00	ORD. PUBBL. E SIC. NON ALTR. CLASS	0,00	3.627.900,46
004 00 00	AFFARI ECONOMICI	297.527.301,47	392.532.929,11
004 01 00	AFF. GEN. EC. COMM. E DEL LAVORO	0,00	24.917.150,62
004 01 01	AFF. GEN. EC. E COMMERCIALI	0,00	1.480.168,10
004 01 02	AFFARI GENERALI DEL LAVORO	0,00	23.436.982,52
004 02 00	AGRIC. SILVIC. PESCA E CACCIA	28.055,64	7.120.704,25
004 02 01	AGRICOLTURA	28.055,64	6.337.517,77
004 02 02	SILVICOLTURA	0,00	0,00
004 02 03	PESCA E CACCIA	0,00	783.186,48
004 03 00	COMBUSTIBILI ED ENERGIA	0,00	437.104,24
004 03 02	PETROLIO E GAS NATURALI	0,00	437.104,24
004 03 03	COMBUSTIBILI NUCLEARI	0,00	0,00
004 03 05	ENERGIA ELETTRICA	0,00	0,00
004 04 00	ATT. ESTRATT. MANIF. ED EDILIZIE	2.474.615,19	2.474.615,19
004 04 01	ATT. ESTRATT. MIN. DIV. DAI	0,00	0,00
004 04 02	ATTIVITA' MANIFATTURIERE	0,00	2.474.615,19
004 05 00	TRASPORTI	297.499.245,83	345.332.811,40
		47.833.565,57	

**Segue: PAGAMENTI PER SPESE DI BILANCIO SECONDO LA CLASSIFICAZIONE FUNZIONALE
DAL 1° GENNAIO AL 31 GENNAIO 2013**

	C O M P E T E N Z A	R E S I D U I	T O T A L E
004 05 01	TRASPORTI SU STRADA	13.245.037,83	13.245.037,83
004 05 02	TRASPORTI PER VIE D' ACQUA	582.350,34	582.350,34
004 05 03	TRASPORTO SU ROTAIA	33.704.885,57	331.204.131,40
004 05 04	TRASPORTO AEREO	301.291,83	301.291,83
004 06 00	COMUNICAZIONI	3.869.847,45	3.869.847,45
004 07 00	ALTRI SETTORI	0,00	0,00
004 07 03	TURISMO	0,00	0,00
004 07 04	0040704	0,00	0,00
004 08 00	RIC. E SVIL. X GLI AFF. ECONOM	635.714,72	635.714,72
004 08 01	R.S.X.GLI AFF.GEN.EC.COM.E LAV	121.179,08	121.179,08
004 08 02	R.S. X AGR.SILV.PESCA E CACCIA	0,00	0,00
004 08 03	RIC. SVIL. X COMB. ED ENERGIA	258.977,80	258.977,80
004 08 05	RIC. E SVIL. PER TRASPORTI	0,00	0,00
004 08 06	RIC. E SVIL. PER COMUNICAZIONI	255.557,84	255.557,84
004 08 07	0040807	0,00	0,00
004 09 00	AFF. EC. NON ALTR.CLASSIFICAB.	7.744.981,24	7.744.981,24
005 00 00	PROTEZIONE DELL'AMBIENTE	44.099.826,86	44.099.826,86
005 01 00	TRATTAMENTO DEI RIFIUTI	0,00	0,00
005 03 00	RIDUZIONE DELL'INQUINAMENTO	334.075,38	334.075,38
005 04 00	PROTEZ.BIODIV. E BENI PAESAGG.	12.736.475,41	12.736.475,41
005 05 00	RIC.E SVIL.X PROTEZ.AMBIENTE	30.007.745,58	30.007.745,58
005 06 00	PROT.DELL'AMB. NON ALTR.CLASS.	1.021.530,49	1.021.530,49
006 00 00	ABITAZ. E ASSETTO TERRITORIALE	1.652.487,50	1.660.523,33
006 01 00	SVILUPPO DELLE ABITAZIONI	1.256.338,52	1.264.374,35
006 02 00	ASSETTO TERRITORIALE	0,00	0,00
006 03 00	APPROVVIGIONAMENTO IDRICO	396.148,98	396.148,98
006 06 00	AB.E ASS.TERR. NON ALTR.CLASS.	0,00	0,00
007 00 00	SANITA'	54.069.671,53	54.069.671,53
007 01 00	PROD.ATTR. E APPARECC.SANITARI	0,00	0,00
007 01 01	PRODOTTI FARMACEUTICI	0,00	0,00
007 02 00	SERVIZI NON OSPEDALIERI	3.400.000,00	3.400.000,00
007 03 00	0070300	0,00	0,00
007 04 00	SERVIZI DI SANITA' PUBBLICA	0,00	0,00
007 05 00	RICERCA E SVILUPPO X LA SANITA	249.466,12	249.466,12
007 06 00	SANITA' NON ALTR. CLASSIFIC.	50.420.205,41	50.420.205,41
008 00 00	ATT. RICR. CULT. E RELIGIOSE	79.976.118,89	79.976.118,89
008 01 00	ATTIVITA' RICREATIVE	0,00	0,00
008 02 00	ATTIVITA' CULTURALI	47.797.792,53	47.797.792,53
008 03 00	SERVIZI RADHOTEL. ED EDITORIA	0,00	0,00
008 04 00	SERV.RELIGIOSI E AL.SERV.X COM	28.150.925,85	28.150.925,85
008 05 00	R.S. X ATT.RICR.CULT.E CULTO	2.906.777,74	2.906.777,74
008 06 00	A.R.CULT.CULTO NON ALTR.CLASS.	1.120.622,77	1.120.622,77
009 00 00	ISTRUZIONE	3.976.581.659,91	3.976.590.147,71
009 01 00	ISTRUZIONE PRESCOL. E PRIMARIA	1.272.146.526,99	1.272.153.045,68


**Segue: PAGAMENTI PER SPESE DI BILANCIO SECONDO LA CLASSIFICAZIONE FUNZIONALE
DAL 1° GENNAIO AL 31 GENNAIO 2013**

	C O M P E T E N Z A	R E S I D U I	T O T A L E
009 01 01	ISTRUZIONE PRESCOLASTICA	2.461,38	342.696.910,42
009 01 02	ISTRUZIONE PRIMARIA	4.057,31	929.456.135,26
009 02 00	ISTRUZIONE SECONDARIA	1.969,11	1.654.636.744,04
009 02 01	ISTRUZ. SECONDARIA INFERIORE	0,00	665.804.234,07
009 02 02	ISTRUZ. SECONDARIA SUPERIORE	1.969,11	988.832.509,97
009 03 00	ISTRUZ. POST-SECONDARIA NON SUP	0,00	32.094.259,48
009 04 00	ISTRUZIONE SUPERIORE	0,00	1.000.354.243,11
009 04 01	PRIMO GRADO ISTRUZ. SUPERIORE	0,00	1.000.354.243,11
009 04 02	SECONDO GRADO ISTRUZ. SUPERIORE	0,00	0,00
009 05 00	ISTRUZIONE DI DIVERSO TIPO	0,00	0,00
009 06 00	SERVIZI AUSILIARI ISTRUZIONE	0,00	881.587,82
009 07 00	RICERCA E SVILUPPO ISTRUZIONE	0,00	0,00
009 08 00	ISTRUZIONE NON ALTRIM.CLASSIF.	0,00	16.470.267,58
010 00 00	PROTEZIONE SOCIALE	387.826,24	160.506.453,38
010 01 00	MALATTIA E INVALIDITA'	198.950,52	69.272.464,38
010 02 00	VECCHIAIA	0,00	76.809.873,84
010 03 00	SUPERSTITI	0,00	3.109.974,62
010 04 00	FAMIGLIA	0,00	241.913,80
010 05 00	DISOCCUPAZIONE	0,00	0,00
010 07 00	ESCL. SOCIALE NON ALTR. CLASSIF.	188.875,72	10.540.479,74
010 08 00	0100800	0,00	0,00
010 09 00	PROT. SOCIALE NON ALTR. CLASSIF.	0,00	531.747,00
	TOTALE GENERALE	310.027.607,94	22.708.566.800,41
			22.398.539.192,47



**PAGAMENTI PER SPESE DI BILANCIO
SECONDO LA CLASSIFICAZIONE ECONOMICA E FUNZIONALE
DAL 1° GENNAIO AL 31 GENNAIO 2013**

CLASSIFICAZIONE ECONOMICA	C L A S S I F I C A Z I O N E F U N Z I O N A L E				PROFEZIONE DELL'AMBIENTE 0050000
	SERV. GEN. PUBBLICHE AMMINISTR.	DIFESA	ORDINE PUBBLICO E SICUREZZA	AFFARI ECONOMICI	
	0010000	0020000	0030000	0040000	0050000
TITOLO I					
Cat. 1 REDDITI DA LAVORO DIPENDENTE	341.767.269,71	2.309.624.744,43	1.525.856.224,83	57.140.510,22	13.379.106,19
Cat. 2 CONSUMI INTERMEDI	3.344.850,06	6.000,00	24.984.373,11	80.572,58	0,00
Cat. 3 IMPOSTE PAGATE S/ PRODUZIONE	6.283.899,98	4.973.243,17	33.248.133,98	3.651.600,24	720.720,67
Cat. 4 TRASF. CORR. AD AMMIN. PUBBLICHE	4.533.712.805,50	0,00	0,00	0,00	30.000.000,00
Cat. 5 TRASF. CORR. FAM. E IST. SOC. PRIV.	0,00	0,00	4.705.827,01	0,00	0,00
Cat. 6 TRASFERIMENTI CORRENTI IMPRESE	0,00	0,00	0,00	297.499.245,83	0,00
Cat. 7 TRASFERIMENTI CORRENTI ESTERO	250.532.000,00	0,00	0,00	0,00	0,00
Cat. 8 RISORSE PROPRIE CEE	7.297.927.801,53	0,00	0,00	0,00	0,00
Cat. 9 INIER. PASS. E REDDITI DA CAPIT.	1.498.675.614,53	0,00	518.202,12	0,00	0,00
Cat. 10 POSTE CORRETTIVE E COMPENSATIV	126.305.827,22	0,00	30.785.659,17	0,00	0,00
Cat. 11 AMMORTAMENTI	0,00	0,00	0,00	0,00	0,00
Cat. 12 ALTRE USCITE CORRENTI	0,00	0,00	404.649,39	0,00	0,00
TITOLO I	14.058.550.068,53	2.314.603.987,60	1.620.503.069,61	358.371.928,87	44.099.826,86
TITOLO II					
Cat. 21 INVEST. FISSI LORDI E ACQ. TERR.	1.663.640,10	0,00	57.941,29	3.540,00	0,00
Cat. 22 CONTRIBUTI AGLI INVESTIMENTI	0,00	0,00	0,00	438.110,16	0,00
Cat. 23 CONTRIBUTI INVESTIMENTI IMFRES	0,00	0,00	0,00	33.718.317,17	0,00
Cat. 24 CONTR. INV. A FAM. E IST. SOC. PRIV	0,00	0,00	0,00	1.032,91	0,00
Cat. 25 CONTRIBUTI INVESTIM. A ESTERO	0,00	0,00	0,00	0,00	0,00
Cat. 26 ALTRI TRASFERIMENTI IN C/CAPIT	0,00	0,00	0,00	0,00	0,00
Cat. 31 ACQUISIZIONI ATTIVITA' FINANZ.	0,00	0,00	0,00	0,00	0,00
TITOLO II	1.663.640,10	0,00	57.941,29	34.161.000,24	0,00
TITOLO III					
Cat. 61 RIMORSO PASSIVITA' FINANZIARIE	0,00	0,00	3.752.422,47	0,00	0,00
TITOLO III	0,00	0,00	3.752.422,47	0,00	0,00
TOTALE NAZIONALE	14.060.213.708,63	2.314.603.987,60	1.624.313.433,37	392.532.929,11	44.099.826,86




**Segue: PAGAMENTI PER SPESE DI BILANCIO
SECONDO LA CLASSIFICAZIONE ECONOMICA E FUNZIONALE
DAL 1° GENNAIO AL 31 GENNAIO 2013**

CLASSIFICAZIONE ECONOMICA	C L A S S I F I C A Z I O N E F U N Z I O N A L E				PROTEZIONE SOCIALE
	ABITAZ. E ASSETTO TERRITORIALE 0060000	SANITA' 0070000	ATT. RICR. CULT. E RELIGIOSE 0080000	ISTRUZIONE 0090000	
TITOLO I					
Cat. 1 REDDITI DA LAVORO DIPENDENTE	611.654,60	5.761.285,24	48.972.489,85	2.794.936.588,45	79.033.739,32
Cat. 2 CONSUMI INTERMEDI	0,00	0,00	0,00	0,00	0,00
Cat. 3 IMPOSTE PAGATE S/ PRODUZIONE	39.214,03	342.007,64	3.175.319,50	181.653.559,26	159.885,16
Cat. 4 TRASF. CORR. AD AMMIN. PUBBLICHE	0,00	44.566.378,65	0,00	1.000.000.000,00	0,00
Cat. 5 TRASF. CORR. FAM. E IST. SOC. PRIV.	0,00	3.400.000,00	27.828.309,54	0,00	81.117.266,17
Cat. 6 TRASFERIMENTI CORRENTI IMPRESE	1.009.654,70	0,00	0,00	0,00	0,00
Cat. 7 TRASFERIMENTI CORRENTI ESTERO	0,00	0,00	0,00	0,00	0,00
Cat. 8 RISORSE PROPRIE CEE	0,00	0,00	0,00	0,00	0,00
Cat. 9 INTER. PASS. E REDDITI DA CAPIT.	0,00	0,00	0,00	0,00	0,00
Cat. 10 POSTE CORRETTIVE E COMPENSATIV	0,00	0,00	0,00	0,00	0,00
Cat. 11 AMMORIAMENTI	0,00	0,00	0,00	0,00	0,00
Cat. 12 ALTRE USCITE CORRENTI	0,00	0,00	0,00	0,00	0,00
TITOLO I	1.660.523,33	54.069.671,53	79.976.118,89	3.976.590.147,71	160.310.890,65
TITOLO II					
Cat. 21 INVEST. FISSI LORDI E ACQ. TERR.	0,00	0,00	0,00	0,00	0,00
Cat. 22 CONTRIBUTI AGLI INVESTIMENTI	0,00	0,00	0,00	0,00	0,00
Cat. 23 CONTRIBUTI INVESTIMENTI IMPRES	0,00	0,00	0,00	0,00	6.687,01
Cat. 24 CONTR. INV. A FAM. E IST. SOC. PRIV	0,00	0,00	0,00	0,00	0,00
Cat. 25 CONTRIBUTI INVESTIM. A ESTERO	0,00	0,00	0,00	0,00	188.875,72
Cat. 26 ALTRI TRASFERIMENTI IN C/CAPIT	0,00	0,00	0,00	0,00	0,00
Cat. 31 ACQUISIZIONI ATTIVITA' FINANZ.	0,00	0,00	0,00	0,00	0,00
TITOLO II	0,00	0,00	0,00	0,00	195.562,73
TITOLO III					
Cat. 61 RIMBORSO PASSIVITA' FINANZIARIE	0,00	0,00	0,00	0,00	0,00
TITOLO III	0,00	0,00	0,00	0,00	0,00
TOTALE NAZIONALE	1.660.523,33	54.069.671,53	79.976.118,89	3.976.590.147,71	160.506.453,38


**Segue: PAGAMENTI PER SPESE DI BILANCIO
SECONDO LA CLASSIFICAZIONE ECONOMICA E FUNZIONALE
DAL 1° GENNAIO AL 31 GENNAIO 2013**

CLASSIFICAZIONE ECONOMICA	C L A S S I F I C A Z I O N E F U N Z I O N A L E	TOTALE GENERALE
TITOLO I		
Cat. 1 REDDITI DA LAVORO DIPENDENTE		7.177.083.612,84
Cat. 2 CONSUMI INTERMEDI		28.415.795,75
Cat. 3 IMPOSTE PAGATE S/ PRODUZIONE		234.247.583,63
Cat. 4 TRASF. CORR. AD AMMIN. PUBBLICHE		5.608.279.184,15
Cat. 5 TRASF. CORR. FAM. E IST. SOC. PRIV.		117.051.402,72
Cat. 6 TRASFERIMENTI CORRENTI IMPRESE		298.508.900,53
Cat. 7 TRASFERIMENTI CORRENTI ESTERO		250.532.000,00
Cat. 8 RISORSE PROPRIE CEE		7.297.927.801,53
Cat. 9 INTER. PASS. E REDDITI DA CAPIT.		1.499.193.816,65
Cat. 10 POSTE CORRETTIVE E COMPENSATIV		157.091.486,39
Cat. 11 AMMORTAMENTI		0,00
Cat. 12 ALTRE USCITE CORRENTI		404.649,39
TITOLO I		22.668.736.233,58
TITOLO II		
Cat. 21 INVEST. FISSI LORDI E ACQ. TERR.		1.725.121,39
Cat. 22 CONTRIBUTI AGLI INVESTIMENTI		438.110,16
Cat. 23 CONTRIBUTI INVESTIMENTI IMPRES		33.725.004,18
Cat. 24 CONTR. INV. A FAM. E IST. SOC. PRIV		1.032,91
Cat. 25 CONTRIBUTI INVESTIM. A ESTERO		188.875,72
Cat. 26 ALTRI TRASFERIMENTI IN C/CAPIT		0,00
Cat. 31 ACQUISIZIONI ATTIVITA' FINANZ.		0,00
TITOLO II		36.078.144,36
TITOLO III		
Cat. 61 RIMBORSO PASSIVITA' FINANZIARIE		3.752.422,47
TITOLO III		3.752.422,47
TOTALE NAZIONALE		22.708.566.800,41



**PAGAMENTI PER SPESE DI BILANCIO
DISTINTI PER QUALITÀ DI TITOLI DI SPESA
FINO AL 31 GENNAIO 2013**

MINISTERI	ORDINI DI ACCREDITAM.	ORDINATIVI DIRETTI	ORDINI SPESA FISSA	ORDINI SPESE DI GIUST
POLITICHE AGRICOLE E FORESTALI	COMP RES	2.308.289,65	13.738,03 28.055,64	31.337.353,48
ECONOMIA E FINANZE	COMP RES	484.584.218,14	12.219.526.538,59 298.255.993,44	53.582.554,68 1.108.603,97
SVILUPPO ECONOMICO	COMP RES	1.400,00	3.840,20	12.736.388,11
DIFESA	COMP RES	2.232.783.000,00	6.106,13	81.732.385,45
BENI E ATTIVITA' CULTURALI	COMP RES			51.825.193,04
AFFARI ESTERI	COMP RES	650.000,00		15.600.242,54 62.000,00
GIUSTIZIA	COMP RES		11.812.340,60 1.084,29	448.938.974,76 1.310,92
ESTERI COOPERAZIONE SVILUPPO	COMP RES			
INTERNO	COMP RES	867.075.313,72	4.289.231,06 10.350.393,77	165.329.856,61 3.304,08
INFRASTRUTTURE	COMP RES		1.678,05 1.387,68	29.489.629,64 8.035,83
LAVORO E PREVIDENZA SOCIALE	COMP RES			24.433.015,33
COMUNICAZIONI	COMP RES			
PUBBLICA ISTRUZIONE	COMP RES		1.000.000.000,00	2.976.949.863,77 8.487,80
SALUTE	COMP RES	3.400.000,00	45.484,20	12.029.879,64 198.950,52
AMBIENTE E TUTELA DEL TERRITORIO	COMP RES		30.000.000,00	1.982.533,17
COMMERCIO INTERNAZIONALE	COMP RES			
SOLIDARIETA' SOCIALE	COMP RES			
UNIVERSITA' E RICERCA	COMP RES			
TRASPORTI	COMP RES			
TOTALE GENERALE	COMP RES TOT	3.590.802.221,51 3.590.802.221,51	13.265.698.956,86 308.636.914,82 13.574.335.871,68	3.905.867.870,22 1.390.693,12 3.907.358.563,34



**Segue: PAGAMENTI PER SPESE DI BILANCIO
DISTINTI PER QUALITÀ DI TITOLI DI SPESA
FINO AL 31 GENNAIO 2013**

MINISTERI		ORDINI PER PENSIONI	B.O.T. INTERESSI	PAG. DEB. PUB. CAP	PAG. DEB. PUB. INT.
POLITICHE AGRICOLE E FORESTALI	COMP RES				
ECONOMIA E FINANZE	COMP RES	126.071.334,05	355.622.311,76		
SVILUPPO ECONOMICO	COMP RES				
DIFESA	COMP RES	3.111.982,96			
BENI E ATTIVITA' CULTURALI	COMP RES	3.281,39			
AFFARI ESTERI	COMP RES				
GIUSTIZIA	COMP RES	67.943,45			
ESTERI COOPERAZIONE SVILUPPO	COMP RES				
INTERNO	COMP RES	8.133.076,48			
INFRASTRUTTURE	COMP RES				
LAVORO E PREVIDENZA SOCIALE	COMP RES				
COMUNICAZIONI	COMP RES				
PUBBLICA ISTRUZIONE	COMP RES				
SALUTE	COMP RES	8.757,84			
AMBIENTE E TUTELA DEL TERRITORIO	COMP RES				
COMMERCIO INTERNAZIONALE	COMP RES				
SOLIDARIETA' SOCIALE	COMP RES				
UNIVERSITA' E RICERCA	COMP RES				
TRASPORTI	COMP RES				
TOTALE GENERALE	COMP RES TOT	137.396.376,17 137.396.376,17	355.622.311,76 355.622.311,76		




**Segue: PAGAMENTI PER SPESE DI BILANCIO
DISTINTI PER QUALITÀ DI TITOLI DI SPESA
FINO AL 31 GENNAIO 2013**

MINISTERI		DEB. PUB. BTP CAP	DEB. PUB. BTP INT	TOTALE
POLITICHE AGRICOLE E FORESTALI	COMP RES			33.659.381,16 28.055,64
ECONOMIA E FINANZE	COMP RES		1.143.051.455,95	14.382.438.413,17 299.364.597,41
SVILUPPO ECONOMICO	COMP RES			12.741.628,31
DIFESA	COMP RES			2.317.633.474,54
BENI E ATTIVITA' CULTURALI	COMP RES			51.828.474,43
AFFARI ESTERI	COMP RES			16.250.242,54 62.000,00
GIUSTIZIA	COMP RES			460.819.258,81 2.395,21
ESTERI COOPERAZIONE SVILUPPO	COMP RES			
INTERNO	COMP RES			1.044.827.477,87 10.353.697,85
INFRASTRUTTURE	COMP RES			29.491.307,69 9.423,51
LAVORO E PREVIDENZA SOCIALE	COMP RES			24.433.015,33
COMUNICAZIONI	COMP RES			
PUBBLICA ISTRUZIONE	COMP RES			3.976.949.863,77 8.487,80
SALUTE	COMP RES			15.484.121,68 198.950,52
AMBIENTE E TUTELA DEL TERRITORIO	COMP RES			31.982.533,17
COMMERCIO INTERNAZIONALE	COMP RES			
SOLIDARIETA' SOCIALE	COMP RES			
UNIVERSITA' E RICERCA	COMP RES			
TRASPORTI	COMP RES			
TOTALE GENERALE	COMP RES TOT		1.143.051.455,95 1.143.051.455,95	22.398.539.192,47 310.027.607,94 22.708.566.800,41



**PAGAMENTI PER SPESE DI BILANCIO DISTINTI MINISTERI E PER REGIONI
FINO AL 31 GENNAIO 2013**

REGIONI		POLITIC. AGRIC. E FOR	ECONOMIA E FINANZE	SVILUPPO ECONOMICO	DIFESA
Piemonte	Comp. Res. Tot.		398.351,39		
Val D'Aosta	Comp. Res. Tot.				
Lombardia	Comp. Res. Tot.		202.122,51		
Liguria	Comp. Res. Tot.			500,00	
Trent. Alto Adige	Comp. Res. Tot.				
Veneto	Comp. Res. Tot.	217.239,39			
Friuli Ven. Giulia	Comp. Res. Tot.		85.784,00		
Emilia Romagna	Comp. Res. Tot.	69.369,24	115.338,00		
Toscana	Comp. Res. Tot.	272.497,21		900,00	680.530.000,00
Umbria	Comp. Res. Tot.	26.634,16			
Marche	Comp. Res. Tot.				
Lazio	Comp. Res. Tot.	31.999.964,28 28.055,64 32.028.019,92	14.381.258.070,58 299.364.597,41 14.680.622.667,99	12.740.228,31	978.135.474,54
Abruzzi	Comp. Res. Tot.	208.078,07	10.932,42		
Molise	Comp. Res. Tot.	47.781,69	342.312,34		
Campania	Comp. Res. Tot.	116.880,07			
Puglia	Comp. Res. Tot.	165.155,56			658.968.000,00
Basilicata	Comp. Res. Tot.	66.114,10			
Calabria	Comp. Res. Tot.	469.667,39			
Sicilia	Comp. Res. Tot.		25.501,93		
Sardegna	Comp. Res. Tot.				
Tesoreria centrale	Comp. Res. Tot.				
Totale generale	Comp. Res. Tot.	33.659.381,16 28.055,64 33.687.436,80	14.382.438.413,17 299.364.597,41 14.681.803.010,58	12.741.628,31	2.317.633.474,54




**Segue: PAGAMENTI PER SPESE DI BILANCIO DISTINTI MINISTERI E PER REGIONI
FINO AL 31 GENNAIO 2013**

REGIONI		BENI E ATTIV. CULTUR.	AFFARI ESTERI	GIUSTIZIA	ESTERI COOP. SVILUPP.
Piemonte	Comp.	10.455,36		33.773,95	
	Res.				
	Tot.	10.455,36		33.773,95	
Val D'Aosta	Comp.				
	Res.				
	Tot.				
Lombardia	Comp.	7.168,62		762,66	
	Res.				
	Tot.	7.168,62		762,66	
Liguria	Comp.				
	Res.				
	Tot.				
Trent. Alto Adige	Comp.			4.412,02	
	Res.				
	Tot.			4.412,02	
Veneto	Comp.			987,00	
	Res.				
	Tot.			987,00	
Friuli Ven. Giulia	Comp.				
	Res.				
	Tot.				
Emilia Romagna	Comp.				
	Res.				
	Tot.				
Toscana	Comp.			713,44	
	Res.				
	Tot.			713,44	
Umbria	Comp.			247,31	
	Res.				
	Tot.			247,31	
Marche	Comp.				
	Res.				
	Tot.				
Lazio	Comp.	51.797.422,91	16.250.242,54	460.741.116,83	
	Res.		62.000,00	1.084,29	
	Tot.	51.797.422,91	16.312.242,54	460.742.201,12	
Abruzzi	Comp.			243,88	
	Res.				
	Tot.			243,88	
Molise	Comp.				
	Res.				
	Tot.				
Campania	Comp.	12.400,15		7.918,52	
	Res.				
	Tot.	12.400,15		7.918,52	
Puglia	Comp.			2.049,18	
	Res.			634,05	
	Tot.			2.683,23	
Basilicata	Comp.	209,78			
	Res.				
	Tot.	209,78			
Calabria	Comp.				
	Res.				
	Tot.				
Sicilia	Comp.	817,61		27.034,02	
	Res.			676,87	
	Tot.	817,61		27.710,89	
Sardegna	Comp.				
	Res.				
	Tot.				
Tesoreria centrale	Comp.				
	Res.				
	Tot.				
Totale generale	Comp.	51.828.474,43	16.250.242,54	460.819.258,81	
	Res.		62.000,00	2.395,21	
	Tot.	51.828.474,43	16.312.242,54	460.821.654,02	



**Segue: PAGAMENTI PER SPESE DI BILANCIO DISTINTI MINISTERI E PER REGIONI
FINO AL 31 GENNAIO 2013**

REGIONI		INTERNO	INFRASTRUTTURE	LAVORO E PREVID. SOC.	COMUNICAZIONI
Piemonte	Comp.	49.192.523,96			
	Res.				
	Tot.	49.192.523,96			
Val D'Aosta	Comp.	3.133.000,00			
	Res.				
	Tot.	3.133.000,00			
Lombardia	Comp.	83.030.449,54	44.409,67		
	Res.				
	Tot.	83.030.449,54	44.409,67		
Liguria	Comp.	34.240.000,00	1.032,91		
	Res.				
	Tot.	34.240.000,00	1.032,91		
Trent. Alto Adige	Comp.	12.220.184,72	1.378,47		
	Res.				
	Tot.	12.220.184,72	1.378,47		
Veneto	Comp.	45.950.060,51	4.641,15		
	Res.		8.035,83		
	Tot.	45.950.060,51	12.676,98		
Friuli Ven. Giulia	Comp.	24.401.494,99			
	Res.				
	Tot.	24.401.494,99			
Emilia Romagna	Comp.	49.848.167,02	639.946,97		
	Res.				
	Tot.	49.848.167,02	639.946,97		
Toscana	Comp.	47.268.210,24	442.309,42		
	Res.				
	Tot.	47.268.210,24	442.309,42		
Umbria	Comp.	10.702.518,35	37.116,02		
	Res.				
	Tot.	10.702.518,35	37.116,02		
Marche	Comp.	20.815.496,78	21.789,76		
	Res.				
	Tot.	20.815.496,78	21.789,76		
Lazio	Comp.	360.962.572,89	28.220.388,49	24.431.993,62	
	Res.	10.353.286,67	1.387,68		
	Tot.	371.315.859,56	28.221.776,17	24.431.993,62	
Abruzzi	Comp.	17.044.690,83		781,71	
	Res.				
	Tot.	17.044.690,83		781,71	
Molise	Comp.	5.391.211,77	28.915,67		
	Res.				
	Tot.	5.391.211,77	28.915,67		
Campania	Comp.	78.581.029,24		240,00	
	Res.				
	Tot.	78.581.029,24		240,00	
Puglia	Comp.	45.717.276,27	40.195,48		
	Res.				
	Tot.	45.717.276,27	40.195,48		
Basilicata	Comp.	6.081.150,42	8.983,68		
	Res.				
	Tot.	6.081.150,42	8.983,68		
Calabria	Comp.	37.600.386,81			
	Res.				
	Tot.	37.600.386,81			
Sicilia	Comp.	89.354.038,46	200,00		
	Res.	411,18			
	Tot.	89.354.449,64	200,00		
Sardegna	Comp.	23.293.015,07			
	Res.				
	Tot.	23.293.015,07			
Tesoreria centrale	Comp.				
	Res.				
	Tot.				
Totale generale	Comp.	1.044.827.477,87	29.491.307,69	24.433.015,33	
	Res.	10.353.697,85	9.423,51		
	Tot.	1.055.181.175,72	29.500.731,20	24.433.015,33	




**Segue: PAGAMENTI PER SPESE DI BILANCIO DISTINTI MINISTERI E PER REGIONI
FINO AL 31 GENNAIO 2013**

REGIONI		PUBBLICA ISTRUZIONE	SALUTE	AMBIENTE E TUT. TERR.	COMMERCIO INTERNAZ.
Piemonte	Comp.	48.915,45			
	Res.	36,74			
	Tot.	48.952,19			
Val D'Aosta	Comp.				
	Res.				
	Tot.				
Lombardia	Comp.	30.275,15			
	Res.				
	Tot.	30.275,15			
Liguria	Comp.	19.346,72	3.400.000,00		
	Res.				
	Tot.	19.346,72	3.400.000,00		
Trent. Alto Adige	Comp.			516,46	
	Res.				
	Tot.			516,46	
Veneto	Comp.	9.200,16			
	Res.	1.668,66			
	Tot.	10.868,82			
Friuli Ven. Giulia	Comp.				
	Res.				
	Tot.				
Emilia Romagna	Comp.	12.653,89			
	Res.				
	Tot.	12.653,89			
Toscana	Comp.	22.965,43			
	Res.				
	Tot.	22.965,43			
Umbria	Comp.	11.741,94			
	Res.				
	Tot.	11.741,94			
Marche	Comp.	3.505,82			
	Res.				
	Tot.	3.505,82			
Lazio	Comp.	3.976.558.056,81	12.084.121,68	31.982.016,71	
	Res.		198.950,52		
	Tot.	3.976.558.056,81	12.283.072,20	31.982.016,71	
Abruzzi	Comp.	22.626,14			
	Res.				
	Tot.	22.626,14			
Molise	Comp.				
	Res.				
	Tot.				
Campania	Comp.	49.175,51			
	Res.	736,09			
	Tot.	49.911,60			
Puglia	Comp.	49.863,88			
	Res.				
	Tot.	49.863,88			
Basilicata	Comp.				
	Res.				
	Tot.				
Calabria	Comp.	29.745,13			
	Res.				
	Tot.	29.745,13			
Sicilia	Comp.	62.357,72			
	Res.	6.046,31			
	Tot.	68.404,03			
Sardegna	Comp.	19.434,02			
	Res.				
	Tot.	19.434,02			
Tesoreria centrale	Comp.				
	Res.				
	Tot.				
Totale generale	Comp.	3.976.949.863,77	15.484.121,68	31.982.533,17	
	Res.	8.487,80	198.950,52		
	Tot.	3.976.958.351,57	15.683.072,20	31.982.533,17	




**Segue: PAGAMENTI PER SPESE DI BILANCIO DISTINTI MINISTERI E PER REGIONI
FINO AL 31 GENNAIO 2013**

REGIONI	SOLIDARIETA' SOCIALE UNIVERSITA' E RICERCA	TRASPORTI	TOTALE
Piemonte	Comp. Res. Tot.		49.684.020,11 36,74 49.684.056,85
Val D'Aosta	Comp. Res. Tot.		3.133.000,00 3.133.000,00
Lombardia	Comp. Res. Tot.		83.315.188,15 83.315.188,15
Liguria	Comp. Res. Tot.		37.660.879,63 37.660.879,63
Trent. Alto Adige	Comp. Res. Tot.		12.226.491,67 12.226.491,67
Veneto	Comp. Res. Tot.		46.182.128,21 9.704,49 46.191.832,70
Friuli Ven. Giulia	Comp. Res. Tot.		24.487.278,99 24.487.278,99
Emilia Romagna	Comp. Res. Tot.		50.685.475,12 50.685.475,12
Toscana	Comp. Res. Tot.		728.537.595,74 728.537.595,74
Umbria	Comp. Res. Tot.		10.778.257,78 10.778.257,78
Marche	Comp. Res. Tot.		20.840.792,36 20.840.792,36
Lazio	Comp. Res. Tot.		20.367.161.670,19 310.009.362,21 20.677.171.032,40
Abruzzi	Comp. Res. Tot.		17.287.353,05 17.287.353,05
Molise	Comp. Res. Tot.		5.810.221,47 5.810.221,47
Campania	Comp. Res. Tot.		78.767.643,49 736,09 78.768.379,58
Puglia	Comp. Res. Tot.		704.942.540,37 634,05 704.943.174,42
Basilicata	Comp. Res. Tot.		6.156.457,98 6.156.457,98
Calabria	Comp. Res. Tot.		38.099.799,33 38.099.799,33
Sicilia	Comp. Res. Tot.		89.469.949,74 7.134,36 89.477.084,10
Sardegna	Comp. Res. Tot.		23.312.449,09 23.312.449,09
Tesoreria centrale	Comp. Res. Tot.		
Totale generale	Comp. Res. Tot.		22.398.539.192,47 310.027.607,94 22.708.566.800,41




ALTRE AMMINISTRAZIONI IN CONTO CORRENTE

	AL 31 DICEMBRE 2012	AUMENTI	DIMINUZIONI	AL 31 GENNAIO 2013
D.G.T. UNITA' SANITARIE LOCALI	83.437,19	0,00	0,00	83.437,19
FINTECNA EX PATRIMON STATO SPA	5.088,59	0,00	0,00	5.088,59
AMM. AUT. MONOPOLI DI STATO	1.401.983.359,20	25.579.986,92	116.060.825,99	1.311.502.520,13
M.S.FONDO RISERVA LOTTERIE NAZ	25.928.076,51	0,00	0,00	25.928.076,51
M.S. SERVIZIO LOTTERIE NAZ.	8.800.068.455,65	103.088.595,81	3.392.553.491,20	5.510.603.560,26
MONOPOLI - SERVIZIO LOTTO	3.719.631.909,26	0,00	0,00	3.719.631.909,26
AAMS FONDO SPECIALE RISERVA	2.739.666,89	0,00	0,00	2.739.666,89
DIPARTES CANONI LOCAZ.L.326/03	104.805.603,16	0,00	0,00	104.805.603,16
A.N.A.S. S.P.A	46.658.068,50	7.442.056,17	24.606.744,98	29.493.379,69
POSTE ITALIANE SERV BANCOPOSTA	4.331.678.471,26	5.835.256.051,58	5.846.160.966,19	4.320.773.556,65
DIP. TES-MOV.FONDI CON L'ESTERO	48.925.501,10	35.436,35	0,00	48.960.937,45
POSTE ITALIANE S.P.A	10.592.101,70	1.047.670,85	1.248.932,43	10.390.840,12
AGEA-AIUTI E AMMASSI COMUNIT	485.788.059,30	898.758.396,19	787.190.530,75	597.355.924,74
AGEA - INTERVENTI NAZIONALI	51.594.981,33	1.068.291,67	1.104.061,82	51.559.211,18
FERROVIE STATO ITALIANE C.ORD.	871.947.235,07	386.557.168,16	407.732.820,85	850.771.582,38
C.P.G. - PRESTITI PUBBLICI	9.660,58	0,00	9.660,58	0,00
C.P.G. - AEM	21,45	0,00	21,45	0,00
C.P.G. - TAV	591.080,05	0,00	591.080,05	0,00
INPS-ART.24-L.21.12.1978,N.843	4.241.818.603,49	6.000.919.226,08	9.754.339.506,46	488.398.323,11
D.G.T.-CREDITI CEDUTI DA INPS	880.066.075,18	0,00	6.275.384,19	873.790.690,99
SOC.CART. CREDITI INPS L.402/99	198.785.206,13	22.978.218,95	275.822,84	221.487.602,24
INPS-TFR ART.1 C.755 L.296-06	0,00	348.114.316,58	0,00	348.114.316,58
S. C. I. P. 1	4.452.935,52	0,00	0,00	4.452.935,52
C.N.E.L.	20.506.309,26	0,00	1.700.674,92	18.805.634,34
DIP. TO RAG. GEN. STATO - IGEPA	99.097.948,55	2.185.643,91	2.532.352,80	98.751.239,66
S. C. I. P. 2	111.428.534,31	0,00	0,00	111.428.534,31
AG SVILUPPO MEZZOGIORNO	120.490.119,30	770.198,06	0,00	121.260.317,36
SCIC CARTOL.CREDITI MAP E MIUR	84.185.163,51	0,00	0,00	84.185.163,51
CASSA SPEC.CONTO NUMISMATICO	0,00	1.053.734,03	0,00	1.053.734,03
MINISTERO AFFARI ESTERI	287.518.189,82	3.074.779,63	66.365,69	290.526.603,76
ACCISA BENZINE L. 549/1995	225.759.296,48	57.411.725,53	216.275.465,05	66.895.556,96
ALIENAZ.VEICOLI SEQUES L326-03	6.121.483,42	249.552,64	0,00	6.371.036,06
ACCISA SUL GASOLIO L. 244-2007	36.846.967,48	9.295.186,49	36.846.967,48	9.295.186,49
MIN. TESORO - PENSIONI DI STATO	19.524.849,22	0,00	0,00	19.524.849,22
FONDO EDIFICI DI CULTO	16.409.495,40	647.322,77	2.039.243,35	15.017.574,82
GRUPPO MEDAGLIE ORO AL VAL.MIL	2.248,19	0,14	0,00	2.248,33
CASSA PREV MOTORIZZ CIVILE	44,83	0,00	0,00	44,83
DIP. TES.F.GARANZIA PC STUDENTI	447.481,46	0,00	0,00	447.481,46
ARTIGIANCASSA F. GAR. PC STUD	2.277.470,81	0,00	0,00	2.277.470,81
AG NAZ A.I.S.I. INIZ DIP GIOVE	17.842.659,45	0,00	0,00	17.842.659,45




Segue: ALTRE AMMINISTRAZIONI IN CONTO CORRENTE

	AL 31 DICEMBRE 2012	AUMENTI	DIMINUZIONI	AL 31 GENNAIO 2013
CONSAP GEST FONDO CRED GIOV	142.788,74	0,00	21.575,15	121.213,59
MEF DIPTES FONDO ART81 L133-08	234.854.677,30	0,28	0,00	234.854.677,58
CONSAP SPA ART. 4 DL 185-08	44.157.990,29	0,00	116.027,66	44.041.962,63
ART 3 DL 39-09-SUBENTRO MUTUI	1,00	0,00	0,00	1,00
CONSAP SPA FONDO MUTUI L244-07	18.908.519,05	0,00	2.200.000,00	16.708.519,05
MIT PIANO ED ABIT DPCM 16-7-09	132.766.666,00	0,00	0,00	132.766.666,00
CONSAP FONDO ACQU PRIMA CASA	49.618.215,54	0,00	0,00	49.618.215,54
CONSAP FONDO GIOVA DM 19-11-10	18.760.978,60	21.575,15	0,00	18.782.553,75
CONSAP F. MECENATI-DM12-11-10	40.000.000,00	0,00	0,00	40.000.000,00
INPS - EX INPDAP GEST B INADEL	283.396.905,87	248.269.606,77	500.000.000,00	31.666.512,64
INPS - EX INPDAP GEST C ENPDEP	20.408.352,30	1.197.931,40	0,00	21.606.283,70
INPS - EX INPDAP G. A OP PREVI	497.741.393,44	261.843.969,92	461.100.000,00	298.485.363,36
INPS DIREZIONE GENER EX IPOST	67.390,62	0,00	0,00	67.390,62
LIQUID.GEST.BUONUSCITA IPOST	42.311.634,62	514.150,94	2.186.770,86	40.639.014,70
INAIL DISMISS BENI IMMOBILIARI	96.849.693,50	0,00	0,00	96.849.693,50
INAIL EX IPSEMA	252.306.633,15	0,00	18.099.204,80	234.207.428,35
INPS DIR. GEN. - EX ENPALS	329.157.870,50	0,00	230.531.144,74	98.626.725,76
INPS - EX INPDAP G. PREST CRED	277.488.173,26	35.784.424,55	0,00	313.272.597,81
INAIL ART 24 L.843/1978	17.222.971.459,18	11.529.610,91	941.471.721,26	16.293.029.348,83
INAIL-INCASSI CONTR.UNIFICATI	2.773.471.756,00	52.538.086,24	0,00	2.826.009.842,24
INPS - EX INPDAP PENS CONTR ST	2.069.201.252,72	1.294.303.365,16	2.417.000.000,00	946.504.617,88
INPS - EX INPDAP PENS L.335-95	41.012.101,25	4.722.207.468,67	2.290.920.344,49	2.472.299.225,43
INPS - EX INPDAP GEST D CPDEL	1.070.356.338,93	1.575.867.452,41	2.598.377.240,00	47.846.551,34
INPS - EX INPDAP GEST D CPS	437.230.284,94	439.474.122,89	683.288.442,74	193.415.965,09
INPS - EX INPDAP GEST D CPI	57.727.879,85	29.278.895,77	16.351.119,62	70.655.656,00
INPS - EX INPDAP GEST D CPUG	32.348.950,38	2.186.777,79	3.473.115,86	31.062.612,31
ISA CONTRATTI FILIERA L.80-05	10.183.006,92	0,00	326.711,81	9.856.295,11
FONDO INCREMENTO EDILIZIO	30.117.459,94	1.319,46	0,00	30.118.779,40
FONDO INCREMENTO PRODUTTIVITA	123.187,66	0,00	0,00	123.187,66
BANCA POPOLARE DI NOVARA SCRL	32.650,78	0,00	1.319,46	31.331,32
DIP. TESORO ART.2 L.341-95	157.233.501,38	0,00	0,00	157.233.501,38
SOGESID - FIN.ISTIT	28.738.481,59	0,00	0,00	28.738.481,59
SIMEST D.LGS. 143/98 F.ESTERO	1.685.978.751,84	0,00	0,00	1.685.978.751,84
AG NAZ A.I.S.I. SPA PROMOTUR	648.426,75	0,00	0,00	648.426,75
AG NAZ A.I.S.I. SPA	76.708.998,41	10.506.447,54	0,00	87.215.445,95
SIMEST FONDI VENTURE CAPITAL	48.535.026,17	0,00	0,00	48.535.026,17
AG NAZ A.I.S.I. SPA F.R.289-03	84.874.149,83	0,00	0,00	84.874.149,83
UNICREDIT SPA	880.151,91	0,00	0,00	880.151,91
FINEST SPA	3.946.784,22	0,00	0,00	3.946.784,22
MAP FONDO SALVATAGGIO IMPRESE	87.402.599,90	0,00	0,00	87.402.599,90




Segue: ALTRE AMMINISTRAZIONI IN CONTO CORRENTE

	AL 31 DICEMBRE 2012	AUMENTI	DIMINUZIONI	AL 31 GENNAIO 2013
I.S.M.E.A. ATTUAZ. DM 28-12-06	35.570.485,01	0,00	94.318,00	35.476.167,01
ACQUEDOTTO PUGLIESE S.P.A	315.586,04	0,00	0,00	315.586,04
M.TRASP.METROCAMPANIA NORDEST	4.386.031,51	0,00	0,00	4.386.031,51
M.TRASP.FERR.ADRIAT.SANGRITANA	0,24	0,00	0,00	0,24
M.TRASP.CIRCUMVESUVIANA	3.863.972,37	0,00	0,00	3.863.972,37
M.TRASP.FERR.APPULO LUCANE	4.484.276,57	0,00	0,00	4.484.276,57
M.TRASP.FERR.DELLA CALABRIA	175.453,92	0,00	0,00	175.453,92
M.TRASP.FERR.DEL SUD EST E.S.A	9.850.967,38	0,00	0,00	9.850.967,38
M.TRASP.SISTEMI TERRITOR.SPA	171.958,44	0,00	0,00	171.958,44
M.TRASP.FERR.EMILIA ROMAGNA	412.777,14	0,00	0,00	412.777,14
ENAV SPA	819.581,30	0,00	0,00	819.581,30
M.TRASP.R.PIEMONTE DLGS422/97	46.615.248,92	0,00	0,00	46.615.248,92
M.TRASP.R.LOMBARDIA DLGS422/97	102.651.021,82	0,00	0,00	102.651.021,82
M.TRASP.R.VENETO DLGS422/97	18.276.336,56	0,00	0,00	18.276.336,56
M.TRASP.R.LIGURIA DLGS422/97	5.259.035,46	0,00	0,00	5.259.035,46
M.TRASP.R.EMILIA R. DLGS422/97	5.201.709,72	0,00	0,00	5.201.709,72
M.TRASP.R.TOSCANA DLGS422/97	16.770.278,90	0,00	0,00	16.770.278,90
M.TRASP.R.UMBRIA DLGS422/97	62.377.231,04	0,00	0,00	62.377.231,04
M.TRASP.R.LAZIO DLGS422/97	110.922.848,41	0,00	0,00	110.922.848,41
M.TRASP.R.ABRUZZO DLGS422/97	32.256.909,58	0,00	0,00	32.256.909,58
M.TRASP.R.CAMPANIA DLGS422/97	294.423.145,49	0,00	0,00	294.423.145,49
M.TRASP.R.PUGLIA DLGS422/97	123.489.764,93	0,00	0,00	123.489.764,93
M.TRASP.R.BASILICATA DLGS422/97	13.975.175,34	0,00	0,00	13.975.175,34
M.TRASP.R.CALABRIA DLGS422/97	9.483.921,27	0,00	0,00	9.483.921,27
MIN. TRASP FERR UDINE-CIVIDALE	502.543,67	0,25	0,00	502.543,92
FONDO GARANZIA D.L. 40-2010	20.830.000,00	0,00	0,00	20.830.000,00
MED.CRED.CENTR.F.CENTR.GARANZ.	119.504.759,03	0,00	0,00	119.504.759,03
MED.CENTR.CONC.STAT.L.1142/67	82.156.699,86	0,00	0,00	82.156.699,86
MED. CENTR. L. 317/91 ART. 31	660.000,00	0,00	0,00	660.000,00
MED. CENTR. L. 35/95 ART. 3 BIS	2.572.410,36	0,00	0,00	2.572.410,36
MEDIO CREDITO CENTRALE L.74/96	1.628.054,93	0,00	0,00	1.628.054,93
MEDCEN EX L.295/73 S. INTERNO	67.609.866,69	0,00	0,00	67.609.866,69
ARTIGIANCASSA	57.364.124,86	0,00	0,00	57.364.124,86
ARTIGIANCASSA FONDO GARANZIA	96.334.236,66	0,00	0,00	96.334.236,66
ARTIGIANCASSA FONDI REGIONALI	8.328.535,01	0,00	0,00	8.328.535,01
MINLAV L.236/93 FIN. NAZIONALI	812.685.410,48	0,00	0,00	812.685.410,48
MINLAV L.236/93 FIN.COMUNITARI	364.771.905,48	0,00	26.005.052,29	364.771.410,25
ALUMIX SPA IN L.C.A	104.575.475,78	0,00	495,23	104.575.475,78
EFIMPIANTI SPA IN L.C.A	108.958.791,89	0,00	0,00	108.958.791,89
FONDO REGIONALE PROTEZ.CIVILE	20.118.833,75	0,00	0,00	20.118.833,75




Segue: ALTRE AMMINISTRAZIONI IN CONTO CORRENTE

	AL 31 DICEMBRE 2012	AUMENTI	DIMINUZIONI	AL 31 GENNAIO 2013
ANAS EX FONDO CENTR GARANZIA	57.531.601,74	0,00	0,00	57.531.601,74
CONI	7.117.440,21	0,00	188.582,59	6.928.857,62
CONSORZIO ASI AVELLINO	142,86	0,00	0,00	142,86
CORTE DEI CONTI	261.696.852,68	59.559,27	6.640.261,67	255.116.150,28
SCUOLA SUPERIORE DELLA P.A.	23.606.868,71	6.689,53	4.157.297,92	19.456.260,32
PRESIDENZA CONSIGLIO MINISTRI	4.411.415.388,01	408.438,21	1.133.049.324,25	3.278.774.501,97
CONSIGLIO DI STATO E T.A.R.	135.310.357,20	0,00	0,00	135.310.357,20
MIN SV ECON-GEST TRANS EX ICE	31.616.792,41	8.975,07	5.757.227,46	25.868.540,02
ISTITUTO ITALIANO TECNOLOGIA	10.099.994,32	0,00	0,00	10.099.994,32
ISTITUTO SUPERIORE DI SANITA'	55.975.141,08	1.830.902,16	11.324.566,29	46.481.476,95
CROCE ROSSA ITALIANA	16.551,40	13.480.806,07	13.097.417,47	399.940,00
AGENZIA INDUSTRIE DIFESA	42.522.190,28	175.065,25	3.705.290,80	38.991.964,73
IST ITAL TECNO ART 18 DL 78-09	376.625.165,35	0,00	6.794.000,00	369.831.165,35
ICE AGENZ PROM EST INTER IM IT	0,00	62,28	0,00	62,28
CONSORZIO BONIFICA 10 SIRACUSA	42.847,88	0,00	0,00	42.847,88
MIN.BENI CULT.IST.RESTAURO	4.396,73	0,00	0,00	4.396,73
IST.POLIGRAF.E ZECCA STATO	21.689,52	23.764,03	21.935,88	23.517,67
IRAP ERARIO D. L.VO 446/97	284.619.259,92	0,00	0,00	284.619.259,92
R. LAZIO ADD.IRPEF	113.931.423,92	21.295.003,98	111.551.230,86	23.675.197,04
R. ABRUZZO ADD.IRPEF	18.774.642,06	3.589.251,48	16.488.936,51	5.874.957,03
R. CALABRIA ADD.IRPEF	22.997.825,68	4.268.139,58	22.997.825,68	4.268.139,58
R. TOSCANA ADD.IRPEF	48.438.769,42	9.217.487,92	48.438.769,42	9.217.487,92
R. MOLISE ADD.IRPEF	4.614.751,92	908.686,02	4.614.751,92	908.686,02
R. PUGLIA ADD.IRPEF	43.414.490,29	10.017.576,62	43.414.490,29	10.017.576,62
R. MARCHE ADD.IRPEF	19.306.477,57	3.361.620,75	19.306.477,57	3.361.620,75
R. UMBRIA ADD.IRPEF	11.848.193,83	1.816.722,66	11.848.193,83	1.816.722,66
R. LIGURIA ADD.IRPEF	25.071.029,82	6.031.355,32	25.071.029,82	6.031.355,32
R. SARDEGNA ADD.IRPEF	16.071.645,07	2.882.470,33	16.071.645,07	2.882.470,33
R. PIEMONTE ADD.IRPEF	75.043.553,21	14.710.572,80	75.043.553,21	14.710.572,80
R. CAMPANIA ADD.IRPEF	71.462.700,92	16.374.889,12	71.462.700,92	16.374.889,12
R. BASILICATA ADD.IRPEF	4.886.766,65	1.165.323,78	4.886.766,65	6.052.021,65
R. EMILIA ROM. ADD.IRPEF	89.600.292,21	19.896.267,02	89.600.292,21	19.896.267,02
R. FRIULI V.G. ADD.IRPEF	17.417.218,08	2.867.430,32	17.417.218,08	2.867.430,32
P. A. TRENTO ADD.IRPEF	7.042.144,22	2.120.281,46	7.042.144,22	2.120.281,46
P. A. BOLZANO ADD.IRPEF	5.404.686,00	1.680.007,45	5.404.686,00	1.680.007,45
R. VENETO ADD.IRPEF	61.175.446,58	13.179.387,19	61.175.446,58	13.179.387,19
R. LOMBARDIA ADD.IRPEF	158.047.122,54	50.800.085,29	158.047.122,54	50.800.085,29
R. VALLE D'AOSTA ADD.IRPEF	4.061.697,48	467.741,89	4.061.697,48	467.741,89
R. SICILIA ADD.IRPEF	55.169.857,65	12.195.698,91	55.169.857,65	12.195.698,91




Segue: ALTRE AMMINISTRAZIONI IN CONTO CORRENTE

	AL 31 DICEMBRE 2012	AUMENTI	DIMINUZIONI	AL 31 GENNAIO 2013
R. LAZIO IRAP AMM.PUBBL	112.004.603,97	180.060.844,59	112.004.603,97	180.060.844,59
R. ABRUZZO IRAP AMM.PUBBL	22.088.751,03	26.120.474,49	22.088.751,03	26.120.474,49
R. CALABRIA IRAP AMM.PUBBL	25.256.772,65	43.459.858,54	25.256.772,65	43.459.858,54
R. TOSCANA IRAP AMM.PUBBL	50.990.871,59	80.723.241,66	50.990.871,59	80.723.241,66
R. MOLISE IRAP AMM.PUBBL	3.819.171,17	7.412.537,71	3.819.171,17	7.412.537,71
R. PUGLIA IRAP AMM.PUBBL	56.338.416,15	89.278.336,65	56.338.416,15	89.278.336,65
R. MARCHE IRAP AMM.PUBBL	20.807.771,64	31.714.395,98	20.807.771,64	31.714.395,98
R. UMBRIA IRAP AMM.PUBBL	12.220.867,82	20.266.738,70	12.220.867,82	20.266.738,70
R. LIGURIA IRAP AMM.PUBBL	22.701.323,98	37.356.155,22	22.701.323,98	37.356.155,22
R. SARDEGNA IRAP AMM.PUBBL	35.997.002,12	37.123.380,59	35.997.002,12	37.123.380,59
R. PIEMONTE IRAP AMM.PUBBL	54.138.286,94	87.020.809,42	54.138.286,94	87.020.809,42
R. CAMPANIA IRAP AMM.PUBBL	78.802.102,38	116.450.379,62	78.802.102,38	116.450.379,62
R. BASILICATA IRAP AMM.PUBBL	9.535.137,07	14.652.127,05	9.535.137,07	14.652.127,05
R. EMILIA R. IRAP AMM.PUBBL	54.407.907,08	91.879.846,81	54.407.907,08	91.879.846,81
R. FRIULI V.G. IRAP AMM.PUBBL	24.680.175,53	28.486.696,36	24.680.175,53	28.486.696,36
P. A. TRENTO IRAP AMM.PUBBL	10.759.824,88	16.878.485,01	10.759.824,88	16.878.485,01
P. A. BOLZANO IRAP AMM.PUBBL	11.681.769,70	17.519.000,57	11.681.769,70	17.519.000,57
R. VENETO IRAP AMM.PUBBL	60.662.698,28	82.294.578,57	60.662.698,28	82.294.578,57
R. LOMBARDIA IRAP AMM.PUBBL	71.621.834,86	183.826.161,29	71.621.834,86	183.826.161,29
R. VALLE D'AOSTA IRAP AMM.PUBBL	3.824.615,86	4.392.627,17	3.824.615,86	4.392.627,17
R. SICILIA IRAP AMM.PUBBL	78.617.804,79	140.258.810,84	78.617.804,79	140.258.810,84
R. LAZIO IRAP ALTRI SOGGETTI	1.305.547.645,42	22.577.032,75	1.305.547.645,42	22.577.032,75
R. ABRUZZO IRAP ALTRI SOGGETTI	167.790.076,06	9.264.964,09	167.790.076,06	9.264.964,09
R. CALABRIA IRAP ALTRI SOGGETTI	100.135.780,76	3.130.243,62	100.135.780,76	3.130.243,62
R. TOSCANA IRAP ALTRI SOGGETTI	655.148.502,89	9.254.110,02	655.148.502,89	9.254.110,02
R. MOLISE IRAP ALTRI SOGGETTI	27.760.053,96	851.919,39	27.760.053,96	851.919,39
R. PUGLIA IRAP ALTRI SOGGETTI	307.160.845,57	9.273.741,12	307.160.845,57	9.273.741,12
R. MARCHE IRAP ALTRI SOGGETTI	256.008.573,32	2.863.250,53	256.008.573,32	2.863.250,53
R. UMBRIA IRAP ALTRI SOGGETTI	108.655.474,34	2.246.675,30	108.655.474,34	2.246.675,30
R. LIGURIA IRAP ALTRI SOGGETTI	261.055.861,32	4.616.606,87	261.055.861,32	4.616.606,87
R. SARDEGNA IRAP ALTRI SOGGETTI	119.151.233,04	4.365.386,10	119.151.233,04	4.365.386,10
R. PIEMONTE IRAP ALTRI SOGGETTI	802.814.118,37	10.678.689,99	802.814.118,37	10.678.689,99
R. CAMPANIA IRAP ALTRI SOGGETTI	439.788.057,69	12.503.681,81	439.788.057,69	12.503.681,81
R. BASILICATA IRAP ALTRI SOGG	41.973.490,52	1.239.541,31	41.973.490,52	1.239.541,31
R. EMILIA ROM IRAP ALTRI SOGG	1.055.501.379,36	61.596.374,77	1.055.501.379,36	61.596.374,77
R. FRIULI V.G IRAP ALTRI SOGG	220.297.393,24	4.119.676,21	220.297.393,24	4.119.676,21
P. A. TRENTO IRAP ALTRI SOGG	96.034.304,72	1.610.056,90	96.034.304,72	1.610.056,90
P. A. BOLZANO IRAP ALTRI SOGG	114.681.594,79	2.983.772,34	114.681.594,79	2.983.772,34
R. VENETO IRAP ALTRI SOGGETTI	1.083.640.013,87	14.608.845,00	1.083.640.013,87	14.608.845,00
R. LOMBARDIA IRAP ALTRI SOGG	3.038.607.699,08	43.619.429,74	3.038.608.508,34	43.618.620,48




Segue: ALTRE AMMINISTRAZIONI IN CONTO CORRENTE

	AL 31 DICEMBRE 2012	AUMENTI	DIMINUZIONI	AL 31 GENNAIO 2013
R. V. D'AOSTA IRAP ALTRI SOGG	20.807.787,09	312.546,89	20.807.787,09	312.546,89
R. SICILIA IRAP ALTRI SOGGETTI	306.911.162,89	9.918.242,05	306.911.162,89	9.918.242,05
BASILICATA IRAP A IRPEF STRALC	77.930.177,08	0,00	0,00	77.930.177,08
PIEMONTE IRAP A IRPEF STRALCIO	3.093.127.059,97	0,00	0,00	3.093.127.059,97
LOMBARDIA IRAP A IRPEF STRALC	2.212.951.704,93	0,00	0,00	2.212.951.704,93
VENETO IRAP A IRPEF STRALC	3.598.470.212,66	0,00	0,00	3.598.470.212,66
LIGURIA IRAP A IRPEF STRALCIO	898.406.441,09	0,00	0,00	898.406.441,09
E.ROMAGNA IRAP A IRPEF STRALC	3.380.735.849,11	0,00	0,00	3.380.735.849,11
TOSCANA IRAP A IRPEF STRALCIO	2.359.397.910,54	0,00	0,00	2.359.397.910,54
UMBRIA IRAP ADD IRPEF STRALCIO	420.629.071,60	0,00	0,00	420.629.071,60
MARCHE IRAP ADD IRPEF STRALCIO	866.310.896,66	0,00	0,00	866.310.896,66
LAZIO IRAP ADD IRPEF STRALCIO	101.807.431,76	0,00	0,00	101.807.431,76
ABRUZZO IRAP A IRPEF STRALCIO	645.659.985,36	0,05	0,00	645.659.985,41
MOLISE IRAP ADD IRPEF STRALCIO	10.088.693,67	0,00	0,00	10.088.693,67
CAMPANIA IRAP A IRPEF STRALCIO	1.710.073.461,46	0,00	0,00	1.710.073.461,46
PUGLIA IRAP ADD IRPEF STRALCIO	1.097.126.880,33	0,00	0,00	1.097.126.880,33
CALABRIA IRAP A IRPEF STRALCIO	439.064.228,14	0,00	0,00	439.064.228,14
REGIONE LAZIO ART2 C48 L244-07	4.517,72	0,00	0,00	4.517,72
R. LAZIO - RIS. CEE - COF. NAZ	73.615,08	63.041.528,56	63.115.143,64	0,00
R.ABRUZZO - RIS. CEE - COF. NAZ	66.520.172,66	0,00	0,00	66.520.172,66
R.CALABRIA - RIS. CEE - COF. NAZ.	79.239.992,67	5.022.648,74	0,00	84.262.641,41
R.TOSCANA - RIS. CEE - COF. NAZ.	0,00	76.945.173,42	76.945.173,42	0,00
R.MOLISE - RIS. CEE - COF. NAZ.	939.989,17	5.398.400,55	0,00	6.338.389,72
R. PUGLIA - RIS. CEE - COF. NAZ.	857.736.596,18	18.784.597,56	0,00	876.521.193,74
R.MARCHE - RIS. CEE - COF. NAZ.	73.498.941,94	23.995.563,21	0,00	97.494.505,15
R.UMBRIA - RIS. CEE - COF. NAZ.	101.938.227,54	14.560.504,00	0,00	116.498.731,54
R.LIGURIA - RIS. CEE - COF. NAZ.	782.703,14	48.251.450,65	0,00	49.034.153,79
R.A.SARDEGNA - RIS.CEE-COF.NAZ.	39.179.216,88	66.525.148,75	0,00	105.704.365,63
R.PIEMONTE - RIS.CEE -COF.NAZ.	15.505.337,88	112.546.775,88	128.049.575,65	2.538,11
R.CAMPANIA - RIS.CEE -COF.NAZ.	655.217.235,04	27.142.537,00	0,00	682.359.772,04
R.BASILICATA -RIS.CEE-COF.NAZ.	474.242.874,74	994.156,41	0,00	475.237.031,15
R.EMILIA - RIS.CEE - COF.NAZ.	22.517.958,16	48.956.451,55	0,00	71.474.409,71
R.A.FRI.V.G.-RIS.CEE-COF.NAZ.	154.276.765,31	26.249.040,12	84.000.000,00	96.525.805,43
P.A. TRENTO -RIS.CEE-COF.NAZ.	0,00	13.878.915,80	13.878.915,80	0,00
P.A. BOLZANO -RIS.CEE-COF.NAZ.	5.502.420,08	11.591.491,47	1.517.623,94	15.576.287,61
R. VENETO - RIS.CEE - COF.NAZ.	156.077.419,13	46.917.113,41	0,00	202.994.532,54
R.LOMBARDIA -RIS.CEE -COF.NAZ.	1.029.092,21	92.429.507,70	1.029.092,21	92.429.507,70
R.A.V.DAOSTA-RIS.CEE-COF.NAZ.	910.074,09	0,00	0,00	910.074,09
R.A.SICILIA - RIS.CEE-COF.NAZ.	950.159,56	18.065.392,55	0,00	19.015.552,11
REG ABRUZZO-PROG IPA ADRIATICO	55.813.060,84	3.967.804,37	0,00	59.780.865,21




Segue: ALTRE AMMINISTRAZIONI IN CONTO CORRENTE

	AL 31 DICEMBRE 2012	AUMENTI	DIMINUZIONI	AL 31 GENNAIO 2013
CEE RISORSE PROPRIE	61.457.140,82	5.704.529.105,17	2.151.603.903,73	3.614.382.342,26
MIN TESORO DPR 532/1973	0,00	5.200.000.000,00	3.377.843.839,37	1.822.156.160,63
ENTE NAZIONALE RISI	20.226.481,06	250.000,00	328.238,02	20.148.243,04
MIN ECONOMIA FINANZE FEAGA	108.406.612,04	1.742.681.428,00	1.705.000.000,00	146.088.040,04
MINTES F. ROT. POLIT. CEE FIN. NAZ	22.764.114.750,28	28.903.506,93	572.241.622,84	22.220.776.634,37
MINTES F. ROT. FINANZIARI. CEE	1.164.429.347,23	110.629.213,89	555.031.485,04	720.027.076,08
M. INFRASTRUTT. AZ. MOBILITA' MO	1.007.624,71	0,00	0,00	1.007.624,71
SPA ESERCIZIO PUBBLICI SERVIZI	12.556.099,67	0,00	0,00	12.556.099,67
FERROVIE DEL GARGANO	3.602,94	0,00	0,00	3.602,94
MIT - FERROVIE E. ROMAGNA SRL	6.440.934,26	0,00	0,00	6.440.934,26
FERROTRAMVIARIE SPA	2.924.900,36	0,00	0,00	2.924.900,36
GRUPPO TORINESE TRASPORTI SPA	259.835,85	0,00	0,00	259.835,85
SOC SUBALPINA IMPRESE FERROV	11.830.081,05	0,00	0,00	11.830.081,05
METROFERRO SPA ROMA	3.177.586,43	0,00	0,00	3.177.586,43
M. TRASPORTI AZ. TR. SPA - BO	2.448.958,49	0,00	0,00	2.448.958,49
SOC. FUNIVARIA ALTO TIRRENO	80,00	0,00	0,00	80,00
SOC. LA FERROVIARIA IT. AREZZO	266.528,27	0,00	0,00	266.528,27
M. TRASPORTI INTERPORTO PADOVA	0,53	0,00	0,00	0,53
M. TRASPORTI CONSORZ. ZAI VERONA	119.720,24	0,00	0,00	119.720,24
M. TRASPORTI INTERPORTO TORINO	0,07	0,00	0,00	0,07
M. TRASPORTI CONSORZIO CAMPANIA	0,01	0,00	0,00	0,01
R. LOMBARDA L. 380/90 E 194/98	5.402.777,55	0,00	0,00	5.402.777,55
REG. VENETO L. 380/90 E 194/98	218.479,52	0,00	0,00	218.479,52
R. FRIULI VG L. 380/90 E 194/98	43.567,47	0,00	0,00	43.567,47
M. TRASP. AZ. MOBILITA' GENOVA	209.769,14	0,71	0,00	209.769,85
REG. PIEMONTE L. 380/90 E 194/98	929.622,42	0,00	0,00	929.622,42
MIN TRASPORTI F. ART. 38L. 166-02	77.959.219,26	0,00	11.736.186,83	66.223.032,43
FUNIVIE SPA	1.867.381,96	0,00	719.505,53	1.147.876,43
FONDO SVIL. MECC. AGRIC. ISTITUTI	2.694.799,55	0,00	0,00	2.694.799,55
FONDO SVIL. MECC. AGRIC. L. 910/66	8.575.951,90	360.035,19	0,00	8.935.987,09
FONDO CENTR. CRED. PESCH. L. 41/82	500.476,51	296.268,68	0,00	796.745,19
MED. CENTR. L. 237/93 - ART. 2	5.473.403,94	0,00	0,00	5.473.403,94
MEDCEN L. 662/96 GARANZIA PIM	2.116.287.434,53	600.000,00	0,00	2.116.887.434,53
ARTIGIANCASSA F. ROTAT. L. 49/87	2.760.000.000,00	0,00	0,00	2.760.000.000,00
MEDCEN CAPIT. RISCHIO PMI L. 388	25.401.980,95	0,00	0,00	25.401.980,95
SIMEST FONDO EX L. 394/81	258.050.301,75	0,00	0,00	258.050.301,75
BNL SPA EX COOPER. CREDITO	519.944,66	0,00	519.944,66	0,00
EFIM IN LIQUIDAZIONE DL. 487/92	32.523.281,08	0,00	0,00	32.523.281,08
FINTECNA SPA RUBRICA EX IRISPA	94.281,31	0,00	0,00	94.281,31
MINTES DIP. TES. DL. 143/98 ART. 7	1.311.414.941,03	131,99	195.000.000,00	1.116.415.073,02



Segue: ALTRE AMMINISTRAZIONI IN CONTO CORRENTE

	AL 31 DICEMBRE 2012	AUMENTI	DIMINUZIONI	AL 31 GENNAIO 2013
M.A.F.FONDO SOLIDARIETA NAZ.	26.429,71	0,00	0,00	26.429,71
DIP.TESORO ORGANISMI INTERNAZ	56.935.875,27	0,00	0,00	56.935.875,27
EDIL.RESIDENZ.CONTRIBUTI STATO	1.593.243,85	0,00	0,00	1.593.243,85
EDILIZIA PERSONALE PS L.52/76	21.431.826,45	0,00	0,00	21.431.826,45
CONTRIB.CAPIT.COMUNI L.784/80	2.994.424,40	0,00	0,00	2.994.424,40
ANTICIP.FINANZ.COMUNI L.784/80	61.409.120,35	0,00	0,00	61.409.120,35
CONT.INTERESSI COMUNI L.784/80	1.257.169,79	0,00	0,00	1.257.169,79
FONDO INTERV.L.526/82 ART.56	2.038.788,29	0,00	0,00	2.038.788,29
CONTR.FESR AI COMUNI L.784/80	84.018.250,28	0,00	0,00	84.018.250,28
URBANIZZAZ.AREE L.94/82 ART.3	1.282.239,18	0,00	0,00	1.282.239,18
ED.ABITATIVA STR.L.94/82 ART.2	38.561.759,28	0,00	0,00	38.561.759,28
ART.21 - 1 COMMA L.130/83	183.107.724,74	0,00	0,00	183.107.724,74
LEGGE N.95/1995 SVIL.ITALIA	375.188,28	0,00	0,00	375.188,28
FERROVIE IN CONCESSIONE L.9/10/86	6.792.831,43	0,00	0,00	6.792.831,43
FONDO EX AGENSUD L.64/86	23.608.561,04	0,00	0,00	23.608.561,04
FONDO ROTAZIONE LEGGE 179/92	224.115.507,74	0,00	1.737.149,34	222.378.358,40
METANO CONT.CAP.L.266/97 ART.9	88.845.484,14	0,00	0,00	88.845.484,14
METANO CON.INTER.L.526/82 A.28	8.559.278,76	0,00	0,00	8.559.278,76
METANO C.C.L.73/98 ARTT.2-4-6	139.111,00	0,00	0,00	139.111,00
L.608/96 ART.9 C.7 SVIL.ITALIA	9.147.048,02	0,00	0,00	9.147.048,02
EDIL.SOWENZ.PROGR.CENTRALI	454.302.284,28	0,00	795.643,16	453.506.641,12
EDILIZIA AGEVOL.PROGR.CENTRALI	1.314.587.274,28	0,00	341.738,94	1.314.245.535,34
EDIL.SOW.FONDO GLOBALE REG	997.020.746,49	97,08	6.122.692,37	990.898.151,20
F.PROGETTAZIONE PREL.L.144/99	16.791.531,60	0,00	0,00	16.791.531,60
ATT.CONTRATTI D'AREA L.662/96	310.760.956,29	0,00	0,00	310.760.956,29
PATTI TERRITORIALI L.662/96	215.644.214,42	0,00	1.987.617,09	213.656.597,33
DL 269/03 EROG.MUTUI TRASFER	1.308.976.519,51	0,00	16.864.606,29	1.292.111.913,22
DL 269/03 INTERESSI BPF TRASF	4.879.415.588,01	0,00	947.893.841,94	3.931.521.746,07
DL 269/03 INCASSI E PAGAMENTI	40.869.934.000,05	8.575.521,86	20.377.427,35	40.858.132.094,56
MEF.GESTIONE SERVIZIO DEPOSITI	77.772.496,72	0,00	5.000,00	77.767.496,72
GEST.SERV.DEP.CONTO TERZI	1.108.445.121,23	12.735.403,79	8.262.920,58	1.112.917.604,44
MiUR ALLOGGI STUDENTI L.338/00	16.994.056,68	0,00	5.165.391,54	11.828.665,14
M.RO.AMB.ART.1 C.1115 L.296-06	635.038.347,92	0,00	0,00	635.038.347,92
CASSA DP SPA GESTIONE SEPARATA	132.703.626.840,54	3.448.622.192,47	4.151.807.994,31	132.000.441.038,70
BANCA NAZIONALE DEL LAVORO	161.098,29	0,00	65.476,80	95.621,49
TOTALE	315.395.345.963,48	41.158.156.407,52	58.237.048.255,86	298.316.453.845,14



CONTABILITÀ SPECIALI

	AL 31 DICEMBRE 2012	A U M E N T I	D I M I N U Z I O N I	AL 31 GENNAIO 2013
DIR.GEN. TESORO	1.291,14	0,00	0,00	1.291,14
PREFETTURE - PATTO SICUREZZA	11.718.379,52	258.746,99	72.898,51	11.904.228,00
PREFETTURE	1.085.835.886,45	854.998.622,83	420.095.450,33	1.520.739.058,95
AMM.SCOLASTICA PROVVEDITORATI	305.737.320,06	902.122,48	356.488,17	306.282.954,37
COM.GEN.CARABINIERI-DIR.AMM.	0,00	822.280.000,00	282.000.000,00	540.280.000,00
COM.GEN.FINANZA-DIREZ.AMMIN.	266.314.933,85	396.284.454,10	143.250.000,00	519.349.387,95
COMILITER-DIREZIONI AMMINISTR.	385.336.865,57	1.410.503.000,00	608.006.000,00	1.187.833.865,57
MIN.FINANZE - UFFICI ENTRATE	348.431,77	0,00	0,00	348.431,77
INTROITI FISCALI E CONTRIBUTI	31.536.238.340,80	45.736.606.535,29	48.684.922.614,55	28.587.922.261,54
RIMBORSI IVA NON RESIDENZI	56.609.015,34	30.093.028,12	17.475.711,06	69.226.332,40
AG.ENT.DIR.CENT.OPER.PE E-COMM	68.712,71	11.602,97	68.666,66	11.649,02
VERS. IN TES. - BON. DUBBIA IMP	73.974.602,93	21.552.790,79	93.680.297,22	1.847.096,22
CONCESSIONARI - COMEENAZIONI	44.726.416,68	17.598.427,17	7.523.159,48	54.801.684,37
AG. DOGANE PAG. O DEP. DIRITTI	811.815,60	942.956,90	1.690.423,34	64.349,16
ENTR.REG.SIC.E RIMB.C.FISCALE	1.633.546,05	482.397.787,09	9.650.876,70	474.380.456,44
DIP.TESORO-ART.27 CO.11 L62-05	7.833.317,89	0,00	0,00	7.833.317,89
DIP POL FISC ART.27 C.7 L62-05	22.571.693,00	0,00	0,00	22.571.693,00
DEPOSITI IMPRESE DM23-5-07	20.503.302,95	0,00	0,00	20.503.302,95
MAE D.GIE RIMBORSI COMMISS UE	363.921,61	103.903,73	608,00	467.217,34
INTENDENZA DI FINANZA I.C.I.	3.738,83	0,00	0,00	3.738,83
P.G.REGIONE VAL D'AOSTA	1.668.341,72	3.133.000,00	1.378.320,85	3.423.020,87
P.C.GIUST.AMM.REG.SICILIA	1.020.903,47	0,00	45,80	1.020.857,67
COMM.GOV.REGIONE TRENINO-A.A.	10.038.312,67	12.381.609,72	5.832.623,45	16.587.298,94
LEGGE N. 61 - 30.03.98	337.488.046,77	15.171,20	462.460,29	337.020.757,68
R.ST.SP.E PR.AUT.ADD.IRPEF E.L	485.079,10	12.033,86	0,00	497.112,96
A.I.P.A. DPCM 769/94	177.846.557,80	100.069,00	2.619.295,57	175.327.331,23
COMM. GAR. L. 146/90	4.845.597,66	300.000,00	219.267,82	4.926.329,84
DIPARTIMENTO DELLA GIOVENTU E	14.542.139,60	0,00	8.164.810,57	6.377.329,03
SOGG. ATT. INTERV. ORD.3275/03	2.156.216,85	0,00	0,00	2.156.216,85
COM. LECCE-SICUREZZA STRADALE	29.672,95	0,00	0,00	29.672,95
COM.MESSINA-SICUREZZA STRADALE	3.163,89	0,00	0,00	3.163,89
PON SICUREZZA MEZZOGIORNO	2.392.166,13	9.600,00	13.240,68	2.388.525,45
APO SICUREZZA CAMPANIA	0,01	0,00	0,00	0,01
COMUNI - P.R.U. - L.179/92	87.624.176,32	8.801,89	632.600,66	87.000.377,55
ATER - P.R.U. - L.179/92	1.072.907,76	0,00	0,00	1.072.907,76
COMUNI-PIANO TRAF.D.LGS.285/92	41.316,55	0,00	0,00	41.316,55
PRES. CONS MIN EMERG SOCIALE	169.327,34	0,00	0,00	169.327,34
COM.DEL.NUOVE PROVINCE	75.901.861,28	0,00	9.479,81	75.892.381,47
COMUNI REG. VENETO E LOMBARDA	116.471.552,55	0,00	106.869,70	116.364.682,85
UFFICI SPECIALI PER LA RICOSTR	0,00	2.500.000,00	0,00	2.500.000,00
URBAN ITALIA	188.798,98	3.354,76	0,00	192.153,74
INTERREG	168.622,29	0,00	0,00	168.622,29
PON DIFESA SUOLO	17.623.911,48	0,00	0,00	17.623.911,48
PON RISORSE IDRICHE OCS 94-99	4.911.986,77	0,00	31.239,68	4.764.949,88
BENI CULTURALI POR ASSE I E II	4.271.529,18	1.041.088,82	147.036,89	4.764.949,88
BENI CULTURALI DOCUP 2000-06	1.051.122,64	38,92	128.216,43	5.184.401,57
BENI CULTURALI POR ASSE - III	28.563.156,72	0,00	0,00	28.563.156,72
PON CAMPANIA IRE SUD MIS. 6.2	0,00	0,00	0,00	0,00
PON CAL 2007-2013 APQ TAGIRI	1.722.019,74	586.110,03	79,38	2.308.050,39
PON CAL 2007-2013 APQ TRASPORT	154.032,13	0,00	0,00	154.032,13
PON GOVERNANCE E AZIONI DI SIS	100.963,05	0,00	0,00	100.963,05
IST.NAZ.PREVIDENZA SOCIALE	1.131.577.676,84	531.825.002,86	675.094.304,70	988.308.375,00
DIREZIONE GENERALE I.N.P.S.	10.431.713.803,54	15.273.169.102,65	15.502.863.866,32	10.202.019.039,87
GESTIONI LIQUID.EX-ENTI OSPED.	25.716,52	0,00	0,00	25.716,52

Segue: CONTABILITÀ SPECIALI

	AL 31 DICEMBRE 2012	AUMENTI	DIMINUIZIONI	AL 31 GENNAIO 2013
PROV. OO. PP. TERREMOTI	0,00	149.998,50	0,00	149.998,50
P.G.R.CAMP.COMM.STR.GOV.887/84	742.358,38	0,00	0,00	742.358,38
COMM.STR.CONTENZ.D.L.131/97	80.617.884,36	1.613,97	30.988,31	80.588.510,02
COMUNE MATERA L. 771/86	2.940.124,29	0,00	0,00	2.940.124,29
ENTI LOCALI LEGGE 219/81	261.078.029,10	7.407.293,48	2.418.158,38	266.067.164,20
PREV.PROVINCIA RIETI L.115/80	74.590,49	0,00	0,00	74.590,49
COM.ANCONA-EVENTI CALAMITOSI	524.137,65	0,00	0,00	524.137,65
PR.REG.MARCHE ORD.FPC.2668/97	134.020.614,81	1.136,91	0,00	134.021.751,72
COM.DEL.BENI CULT.ORD.2669/97	44.910,30	0,00	0,00	44.910,30
DIRIGENTI AMM. - D.L.632/1981	12.217.407,33	3.400.000,00	861.338,94	14.756.068,39
5 PER MILLE PAGAMENTI N.B.F.	3.154.547,10	20.279,37	565.734,90	2.609.091,57
ENTI AUT.PORTI ART.40 L.119/81	29.334.182,51	0,00	0,00	29.334.182,51
CAPITANERIE PORTO-LEGGE 133/89	2.000.587,61	133.534,20	367.366,15	1.766.755,66
FONDO BALSANI LEGGE 84-2001	3.856.636,69	0,00	0,00	3.856.636,69
FONDO SOSTEGNO PERS TRASP AERE	52.927.896,17	0,00	0,00	52.927.896,17
DIP TESORO ART. 8 DL 201-11	300.000.000,00	15.034.345,76	55.000.000,00	300.000.000,00
FONDO AGEVOLAZIONI RICERCA-FAR	351.236.085,23	17.803.040,85	12.519.423,94	356.519.702,14
RAGIONERIE TERRITORIALI ORDINA	112.890,09	11.259,90	35.995,05	88.154,94
UFF.RESTITUZ.PRELIEVI AGRICOLI	1.798.641,51	104,91	500.098,14	1.298.648,28
IST.AUT.CASE POPOLARI	290.754.182,14	6.915.854,33	3.635.703,70	294.034.332,77
IACP - ART. 1 L.560/93	480.811.158,39	2.710.519,69	6.265.756,18	477.255.921,90
ENTI LOCALI - ART.1 L.560/93	25.216,30	0,00	0,00	25.216,30
COM.VE M.LL.PP.REG.VEN.F.CER	10.274.980,02	0,00	0,00	10.274.980,02
UNIVERSITA'-EDIL.UNIVERSITARIA	102.209,03	0,00	0,00	102.209,03
GENIO CIVILE	239.606,94	0,00	0,00	239.606,94
PROVEDITORIATI OPERE PUBBLICHE	7.079.177,96	786.597,05	63.993,12	7.801.781,89
AUTORITA' BACINI IDROGRAFICI	16.940.840,57	0,00	253.039,90	16.687.800,67
ENTI PUBBLICI-PROG.RIS.IDRICHE	3.413.254,68	0,00	285.699,22	3.127.555,46
PRES.MAG.ACQUE VE-L.206/95	71.938.411,83	7.141,53	3.793,15	71.941.760,21
LLPP-INTERVENTI SETTORE PORTI	0,01	0,00	0,00	0,01
INTERVENTI PARCHEGGIO	74.378,63	0,00	0,00	74.378,63
DISAGIO ABITATIVO	44.806,40	0,00	0,00	44.806,40
COMMISSARIO STRAORDINARIO ACQU	24.086.031,62	0,00	0,00	24.086.031,62
FONDO DI ROTAZIONE ANTICIPAZIO	60.000.000,00	0,00	0,00	60.000.000,00
SINDACI PA E CT STRAORD.ESIGEN	9.744.916,49	0,00	0,00	9.744.916,49
L.46/82 INNOVAZ. TECNOLOGICA	1.135.598.208,91	0,00	89.462,11	1.135.508.746,80
INTERV.TI IMPRENDITOR.FEMM.IE	4.004,33	0,00	0,00	4.004,33
INTERVENTI AREE DEPRESSE	1.878.523.811,80	1.851.246,81	0,00	1.880.375.058,61
INTERV.TI ARTT.21E32 L.219/81	84.562.595,72	0,00	548.086,36	84.014.509,36
MIN.IND.L.449/97	0,52	0,00	0,00	0,52
MIN SVIL ECON REG.CE 1145-03 E	251.281.744,64	0,00	0,00	251.281.744,64
PROGETTI INFORMATIZZAZIONE AMM	1.017.543,30	0,00	0,00	1.017.543,30
RICEVITORIE PRINCIPALI DOGANE	35.969.826,28	15.848.941,95	17.335.431,64	34.483.336,59
ISTIT.AGRONOMICI OLTREMARE	6.072.159,46	0,00	120.814,49	5.951.344,97
UFFICI PORTUALI LAVORO	30.465,39	0,00	0,00	30.465,39
SOVRINTENDENZA B. CULTURALI	664.093,88	0,00	0,00	664.093,88
SOVR.BENI CULT.L.67/88	3.414.523,03	0,00	146.123,81	3.268.399,22
MIN.BENI CULT.L.135/97-203/97	455.663.201,46	465.162,47	7.924.174,97	448.204.188,96
PROGRAMMI ARCUS SPA	2.478.349,15	45.062,23	271.597,16	2.251.814,22
FONDO BB.CC D.LVO N. 28-2004	50.342.326,81	0,00	1.494.421,39	48.847.905,42
MIN.BENI CULT.L.662-96	500.000,00	0,00	0,00	500.000,00
AUT.BAC.IDROGR.SPESE CORR	12.278.854,28	15.948,86	1.433.946,18	10.860.856,96
AUT.VIGIL.LAV.PUB	12.787,14	0,00	0,00	12.787,14
INPDAI-INCASSI CONTR.UNIFICATI	1.560.275,27	5.706,84	0,00	1.565.982,11


Segue: CONTABILITÀ SPECIALI

	AL 31 DICEMBRE 2012	AUMENTI	DIMINUZIONI	AL 31 GENNAIO 2013
ENPALS-INCASSI CONTR. UNIFICATI	208.197.610,71	113.807.720,95	210.000.000,00	112.005.331,66
AGENZIA ITALIANA DEL FARMACO	14.177.429,34	0,00	10.980,03	14.166.449,31
SOGETTO ATTUATORE ORD 3536-06	459.160,13	0,00	0,00	459.160,13
OPCM - FONDO PROTEZIONE CIVILE	746.390.347,82	83.745.021,15	1.382.214,90	828.753.154,07
OPCM - TRASFERIMENTI DA ALTRE	3.056.294.485,16	8.635.798,58	36.753.708,18	3.028.176.575,56
EMERGENZA HAITI SISMA 2010	4.336.028,97	0,00	0,00	4.336.028,97
OPCM PRESIDENZA CONSIGLIO MIN	21.754.470,39	0,00	114.917,91	21.639.552,48
INVESTIMENTI DIRETTI	412.433.665,50	2.640,36	1.709.903,94	410.726.401,92
O.P.C.M. GRANDI EVENTI	212.790.183,10	1.000,00	8.173.950,18	204.617.232,92
PROVV. UMBRIA - CASERMA VV.FF	32.387,69	0,00	0,00	32.387,69
COMM.D.EMERG.G.SASSO-O.3303/03	286.984,74	0,00	0,00	286.984,74
DIR REG BEN CULT CAD NASSIRIYA	56.330,60	0,00	0,00	56.330,60
PIANI STRATEGICI NAZIONALI RIS	372.100.768,03	0,00	344.910,23	371.755.857,80
MEF CONTI DORMIENTI ART. 7-QUI	1.034.052.792,12	0,00	20.436.973,57	1.013.615.818,55
DIPARTIMENTO FINANZE ART. 13-B	1.229.052.452,66	0,00	0,00	1.229.052.452,66
MIN INTERNO ART. 5 D.L. 89-201	79.814.287,17	0,00	40.007.751,68	39.806.535,49
AG.DOG.MONOP.GEST.GIOCHI ART.1	0,00	192.251,70	0,00	192.251,70
ENTI TAB.'A' LEGGE 720/84 (*)	54.965.697.921,05	34.760.431.769,75	30.033.363.337,45	56.692.766.353,35
TOTALE CONTABILITÀ SPECIALI	114.766.594.984,46	100.639.049.954,27	96.930.966.748,16	118.474.678.190,57
AG.ENTRATE - FONDI RISCOSSIONE	1.985.377.314,91	45.734.938.428,00	46.987.208.877,22	733.106.865,69
AGENZIA ENTRATE-FONDI BILANCIO	29.491.177.695,15	1.668.107,29	1.696.787.375,63	27.796.058.426,81
AGENZIA ENTRATE - FONDI INPS	47.774.028,14	0,00	857.259,61	46.916.768,53
AGENZIA ENTRATE - FONDI INAIL	690.627,82	0,00	0,00	690.627,82
DIP.TESORO-SOSP.AGEV.BANC	11.040.024,43	0,00	69.102,09	10.970.922,34
DIP. FINANZE ART 83 DL 112-08	178.650,35	0,00	0,00	178.650,35
TOTALE TESORERIA	31.536.238.340,80	45.736.606.535,29	48.684.922.614,55	28.587.922.261,54




CONTABILITÀ SPECIALI - ENTI TAB. A LEGGE 720/84

	AL 31 DICEMBRE 2012	AUMENTI	DIMINUZIONI	AL 31 GENNAIO 2013
DIPARTIMENTI UNIVERSITARI	0,02	5.117,09	274,55	4.842,56
CONSORZI INTERUNIVERSITARI	109.693.811,93	6.138.919,99	17.195.432,77	98.637.299,15
UNIVERSITA'	3.881.430.764,83	1.532.620.256,32	598.156.979,85	4.815.894.041,30
ALTRI CENTRI SPESA UNIVERSITARI	4.770.995,38	30.526,00	318.370,90	4.483.150,48
DIPARTIMENTI UNIVERSITARI D.L.	1.275.085.660,88	54.641.292,44	367.955.419,13	961.771.534,19
ENTI REG.DIRITTO STUDIO UNIV	188.600.312,98	19.741.352,67	29.941.453,10	178.400.212,55
PROVINCE	4.493.425.535,86	626.138.206,58	795.814.974,94	4.323.748.767,50
COMUNI CON POPOLAZIONE MAGGIOR	13.151.459.022,43	1.498.331.011,59	4.534.146.203,57	10.115.643.830,45
AZIENDE E CONS. SERV. PUBBLICI	20.722.127,23	3.007.555,99	7.901.992,82	15.827.690,40
COMUNITA' MONTANE	250.994.514,02	25.606.266,29	45.231.386,55	231.369.393,76
CONSORZI COMUNALI E PROV.LI	406.071.665,49	94.614.282,58	86.712.229,97	413.973.718,10
COMUNI CON POPOLAZ. INFERIORE-	3.191.038.757,04	351.029.985,89	818.194.017,11	2.723.874.725,82
SERVIZI SOCIALI ENTI LOCALI	45.128.267,80	13.763.464,84	12.491.574,97	46.400.157,67
ORGANI STRAORDINARI LIQUIDAZIO	424.998.969,78	2.295.091,78	252.601.204,54	174.692.857,02
IST. SCIENT. RICOVERO E CURA	0,00	1.387,20	1.387,20	0,00
USL SPESE C/CAP. 1983 E PREC.	9,28	0,00	0,00	9,28
USL SPESE C/CAP. 1984 E SUCC.	159,01	0,00	0,00	159,01
AGENZIA SERVIZI SANITARI REG.	67.593.871,75	368.349,75	2.092.841,18	65.869.380,32
ENTI DEL S.S.N. - GEST.LIQUID	82.494.528,82	669.099,99	590.109,93	82.573.518,88
POLICLINICI UNIVERSITARI	502.996,62	9.949.263,59	10.440.360,81	11.899,40
COMPARTO SANITA' T.U. MISTA	4.235.176.929,76	8.452.188.007,97	8.003.266.379,10	4.684.098.558,63
AUTORITA' PORTUALI	1.473.194.025,33	42.981.346,07	43.961.581,75	1.472.213.789,65
PARCHI NAZIONALI	140.660.941,89	985.559,39	5.160.362,23	136.486.139,05
AZIENDE TURISTICHE	8.346.022,00	15.140,02	1.142.598,12	7.218.563,90
AZIENDE CURA E PROMOZ.TURIST.	8.340.604,88	1.238.582,39	2.103.106,86	7.476.080,41
ENTI PARCHI REGIONALI	32.502.193,94	2.659.538,93	4.591.230,52	30.570.502,35
ENTE NAZIONALE PER IL MICROCRE	1.522.900,67	272,47	239.626,95	1.283.546,19
ENTI REG. SVILUPPO AGRICOLO	34.154.166,44	10.370.283,38	12.024.467,79	32.499.982,03
IST.SVILUPPO PROF. LAVORATORI	16.551.814,62	224.098,42	11.125.487,62	5.650.425,42
BIBLIOTECA DOCUM.PEDAGOD.	54.790.402,28	288.810,54	3.741.512,01	51.337.700,81
GEST.GOVERNATIVE FERRO LACUALI	124.783.243,55	1.548.810,95	6.225.641,74	120.106.412,76
ENTI PORTUALI	82.719,48	41.103,83	39.600,99	84.222,32
CONSORZI INDUSTRIALIZZAZIONE	4.366.852,76	3.386.355,60	2.229.740,49	5.523.467,87
ISTITUTO NAZ.ECONOMIA AGRARIA	0,00	554.851,39	547.636,39	7.215,00




Segue: CONTABILITÀ SPECIALI - ENTI TAB. A LEGGE 720/84

	AL 31 DICEMBRE 2012	AUMENTI	DIMINUZIONI	AL 31 GENNAIO 2013
IST. SUP. PROTEZ. E RIC. AMB.	27.193.306,21	30.747.252,89	11.331.328,63	46.609.230,47
AG. DIFF. TECNOL INNOVAZ	11.206.072,88	11.105,28	114.474,55	11.102.703,61
ISTITUTI SPERIM. AGRARI	23.352.725,17	841.884,15	1.276.056,47	22.918.552,85
STAZIONI SPERIM. PER INDUSTRIA	6.056.480,54	295.663,19	393.523,70	5.958.620,03
CONS.CANALE MILANO-CREMONA-PO	9.813.192,69	116.683,85	169.196,32	9.760.680,22
ENTE ACQUEDOTTI SICILIANI	8.610.986,66	32.282,16	16.266,48	8.627.002,34
ENTE AUT. DEL FLUMENDOSA	12.821.526,85	1.706.306,91	2.461.113,79	12.066.719,97
ENTE VAL.FOND. AR.PG.SI.TR.	28.681.134,56	207.029,70	219.979,43	28.668.184,83
CONS. AREA PROV. TRIESTE	4.210.335,12	671.428,41	1.860.086,76	3.021.676,77
ENTE ZONA INDUSTR. TRIESTE	1.581.290,68	94.150,25	175.533,04	1.499.907,89
FONDO GEST.LAV.PORT.LIQ.	650.861.672,42	0,00	140.519,17	650.721.153,25
ISTITUTI SPECIALI BB.CC.	213.367.518,37	3.975.204,35	4.285.348,60	213.057.374,12
AGENZIA PER LE ONLUS	614.844,56	1,02	0,00	614.845,58
AGENZIA NAZ. BENI SEQUEST. E C	12.996.497,64	5.701,74	166.745,48	12.835.453,90
AGENZ. NAZION. SICUREZZA VOLO	5.593.050,44	64.524,76	327.946,95	5.329.628,25
ISTITUTO CENTR. DI STATISTICA	223.971.512,94	175.898,73	43.682.610,61	180.464.801,06
COMM.NAZ.SOCIETA' E BORSA	381.249,33	9.712.633,08	8.294.756,42	1.799.125,99
AERO CLUB D'ITALIA	3.659.676,21	47.160,16	255.541,67	3.451.294,70
CLUB ALPINO ITALIANO	5.639.462,56	200.691,49	1.225.608,36	4.614.545,69
REGISTRO AERON. ITALIANO	187.800.216,76	3.045.233,74	16.369.438,64	174.476.011,86
E. N. I. T.	6.227.895,48	351.245,50	3.332.478,04	3.246.662,94
ENTE CELLULOSA E CARTA	11.090.485,87	1.369.290,71	138.098,14	12.321.678,44
AGENZIA PER LO SVILUPPO DEL SE	12.972.574,55	3.340.710,05	11.177.447,13	5.135.837,47
INVALSI	15.021.872,88	2.861,04	271.576,92	14.753.157,00
LEGA NAVALE ITALIANA	639.505,70	32.206,19	170.874,85	500.837,04
ENTE TEATRALE ITALIANO	28,17	0,23	0,00	28,40
ACCADÉMIA NAZIONALE LINCEI	1.636.439,63	71.283,20	86.837,67	1.620.885,16
IST.ITAL.MEDIO-ESTR.ORIENTE	777.254,11	10.095,53	22.094,99	765.254,65
OSSERV. GEOF. SPER. TRIESTE	9.957.445,83	149.012,66	2.269.208,49	7.837.250,00
IST. NAZ. DELLA NUTRIZIONE	637.949,05	4.423,66	4.423,66	637.949,05
ISTITUTO NAZ. DI GEOFISICA	44.394.395,23	305.263,74	11.190.987,45	33.508.671,52
A. R. A. N.	16.095.640,56	28.439,00	391.462,92	15.732.616,64
LEGA ITALIANA LOTTA TUMORI	7.218.171,23	8.203,92	1.046.093,78	6.180.281,37
ISTIT.NAZ.RICERCA METROLOGICA	21.871.148,50	625.028,97	1.603.947,05	20.892.230,42



Segue: CONTABILITÀ SPECIALI - ENTI TAB. A LEGGE 720/84

	AL 31 DICEMBRE 2012	AUMENTI	DIMINUZIONI	AL 31 GENNAIO 2013
AGENZIE FISCALI	2.429.977.494,78	9.356.662,65	371.950.683,08	2.067.383.474,35
SCUOLA SUPER. ECON. E FINANZE	52.658.398,06	47.345,01	15.762,45	52.689.980,62
AUTORITA' GARANTE CONCORRENZA E	141.634.340,58	1.194.055,76	1.423.901,46	141.404.494,88
AGENZIA NAZIONALE PER LA SICUR	46.261.588,47	9.564.524,87	641.058,85	55.185.054,49
AUTORITA' PER LA VIGILANZA SUI	56.282,76	2,49	0,00	56.285,25
AGENZIA NAZIONALE DI VALUTAZIO	4.786.079,20	173,59	89.644,97	4.696.607,82
COMMISSIONE DI VIGILANZA SUI F	15.896.549,13	19.114,89	787.299,43	15.128.364,59
DIGITPA	7.424,54	0,00	0,00	7.424,54
AUTORITA' GARANTE PER L'INFANZI	1.434.103,29	0,00	39.891,56	1.394.211,73
SCUOLA SUPERIORE DELLA MAGISTR	0,00	11.336.781,46	0,00	11.336.781,46
ISTITUTO NAZ. FISICA NUCLEARE	274.396.109,76	2.083.777,86	22.761.582,96	253.718.304,66
CONSIGLIO NAZ. RICERCHE	498.775.121,24	10.821.642,07	62.547.416,21	447.049.347,10
E. N. E. A.	8.698.072,41	3.077.223,96	5.859.429,54	5.915.866,83
AGENZIA SPAZIALE ITALIANA	294.756.031,29	2.132.383,81	31.043.047,84	265.845.367,26
MUSEO FISICA E. FERMI - ROMA	2.515.318,64	0,77	91.483,15	2.423.836,26
INAF-AMM. CENTR. E OSSERV. ASTRON	94.923.312,14	4.654.311,83	9.077.927,51	90.499.696,46
CONSIGLIO RIC. E SPERIM. AGRIC	51.171.170,76	354.735,34	10.370.017,80	41.155.888,30
ISTIT. NAZ. PROM. SALUTE POP. MIGR	7.015.550,46	21.064,27	657.966,00	6.378.648,73
POSTE - PAG. PENSIONI DI STATO	378.304.706,81	19.361.687,06	19.524.319,66	378.142.074,21
POSTE - PAG. PENSIONI INPDAP	0,00	67,73	0,00	67,73
POSTE - PAGAM. PENSIONI	2.592,82	0,00	2.592,82	0,00
POSTE - PAG. SPESE GIUSTIZIA	269.273.833,77	78.287.986,37	22.343.823,83	325.217.996,31
POSTE - PAG. TITOLI P/C. TESORO	1.238.202.031,82	8.559.616,43	5.740.170,51	1.241.021.477,74
REGIONE PIEMONTE	349.971.440,25	483.495.892,92	600.453.511,53	233.013.821,64
REGIONE LOMBARDIA	393.311.458,96	301.413.948,13	45.551.601,57	649.173.805,52
REGIONE VENETO	992.306.068,16	75.909.257,07	27.486.896,19	1.040.728.429,04
REGIONE LIGURIA	48.061.370,67	48.688.703,95	52.031.830,50	44.718.244,12
REGIONE EMILIA ROMAGNA	152.311.827,30	224.489.494,92	67.488.617,21	309.312.705,01
REGIONE TOSCANA	115.854.993,77	152.218.814,95	55.656.107,58	212.417.701,14
REGIONE UMBRIA	223.469.482,81	62.739.318,44	16.439.880,09	269.768.921,16
REGIONE MARCHE	38.230.306,53	81.228.012,86	18.003.807,04	101.454.512,35
REGIONE LAZIO	78.700.010,67	1.909.085.648,04	1.442.542.444,40	545.243.214,31
REGIONE ABRUZZO	194.712.829,94	95.965.681,24	61.819.389,05	228.859.122,13




Segue: **CONTABILITÀ SPECIALI - ENTI TAB. A LEGGE 720/84**

	AL 31 DICEMBRE 2012	AUMENTI	DIMINUZIONI	AL 31 GENNAIO 2013
REGIONE MOLISE	58.763.816,23	24.790.639,32	5.946.922,82	77.607.532,73
REGIONE CAMPANIA	485.432.257,61	364.135.535,64	106.863.621,43	742.704.171,82
REGIONE PUGLIA	965.489.038,11	584.904.331,00	35.614.221,57	1.514.779.147,54
REGIONE BASILICATA	449.140.455,66	3.445.719,99	89.635.397,13	362.950.778,52
REGIONE CALABRIA	391.154.932,13	153.632.299,76	223.865.203,79	320.922.028,10
REGIONE VALLE D AOSTA	343.097.513,43	30.905.337,70	154.180.888,71	219.821.962,42
PROVINCIA AUTONOMA DI BOLZANO	12.620.105,59	901.818.092,07	806.652.690,97	107.785.506,69
PROVINCIA AUTONOMA DI TRENTO	622.178.305,28	825.539.541,88	248.052.915,75	1.199.664.931,41
REGIONE TRENTO ALTO ADIGE	468.141.508,80	21.158.264,33	1.678.447,81	487.621.325,32
REGIONE FRIULI VENEZIA GIULIA	1.930.581.644,72	734.195.788,61	251.020.739,99	2.413.756.693,34
REGIONE SICILIANA	177.268.109,71	622.241.464,21	243.120.294,82	556.389.279,10
REGIONE SARDEGNA	796.964.572,80	215.706.285,10	308.566.940,66	704.103.917,24
REGIONI SANITA	2.613.942.422,52	13.007.349.003,05	8.409.704.658,26	7.211.586.767,31
ORGANISMI PAGATORI AGEA	578.207.615,07	773.995.008,68	293.003.546,47	1.059.199.077,28
ISTITUZIONI SCOLASTICHE ART. 7	1.359.601.373,47	86.823.435,48	102.357.949,87	1.344.066.859,08
TOTALE RIEPILOGO	54.965.697.921,05	34.760.431.769,75	30.033.363.337,45	59.692.766.353,35



AMMINISTRAZIONI VARIE

	SITUAZIONE		VARIAZIONI		SITUAZIONE AL 31 GENNAIO 2013
	AL 31 DICEMBRE 2012	AUMENTI (pagamenti)	DIMINUZIONI (incassi)		
D.G.T. - UNITA' SANITARIE LOCALI	115.000,00	0,00	0,00		115.000,00
AMM. AUT. MONOPOLI DI STATO	759.689.872,71	0,00	116.060.825,99		643.629.046,72
MONOPOLI - LOTTERIE	8.914.905.531,82	0,00	3.392.553.491,20		5.522.352.040,62
MONOPOLI - LOTTO	3.035.788.346,57	0,00	0,00		3.035.788.346,57
SCUOLA SUPERIORE P. A.	6.490.610,38	0,00	4.157.297,92		2.333.312,46
FONDO EDIFICI CULTO	3.115.999,21	0,00	2.039.243,35		1.076.755,86
CONSIGLIO DI STATO E DEI T.A.R.	5.839.040,53	635,00	0,00		5.839.675,53
CORTE DEI CONTI	71.134.254,42	0,00	6.640.261,67		64.493.992,75
PRES. CONSIGLIO DEI MINISTRI	2.076.036.846,83	2.308.902,79	1.132.617.794,84		945.727.954,78
M.E.F. GESTIONE SERVIZIO DEPOSITI	0,00	0,00	0,00		0,00
AMMINISTRAZIONI CNEL	1.690.862,02	0,00	1.690.862,02		0,00
T O T A L E	14.874.806.364,49	2.309.537,79	4.655.759.776,99		10.221.356.125,29



**SITUAZIONE AL 31 GENNAIO 2013
DELLE MONETE CIRCOLANTI (EURO)**

Regolamenti C.E. 974/98 e 975/98 del Consiglio del 3 maggio 1998

Euro	Monete emesse Esercizi precedenti	Monete emesse al al 31 gennaio 2013	Totale monete Circolanti
Monete numismatiche	2.747.766,80	-	2.747.766,80
Monete commemorative (*)	10.877.790,00	-	10.877.790,00
2,00	1.439.802.124,00	-	1.439.802.124,00
1,00	1.564.980.970,00	-	1.564.980.970,00
0,50	561.382.779,50	-	561.382.779,50
0,20	316.738.415,20	-	316.738.415,20
0,10	191.015.156,40	-	191.015.156,40
0,05	97.173.189,70	-	97.173.189,70
0,02	45.880.874,80	-	45.880.874,80
0,01	27.852.377,58	-	27.852.377,58
TOTALI	4.258.451.443,98	-	4.258.451.443,98

(*) SUDDIVISIONE MONETE COMMEMORATIVE

Taglio	Monete emesse Esercizi precedenti	Monete emesse al al 31 gennaio 2013	Totale monete Circolanti
Monete da € 2,00	86.700,00	0,00	86.700,00
Monete d'argento da € 5,00	2.934.800,00	0,00	2.934.800,00
Monete d'argento da € 10,00	4.774.560,00	0,00	4.774.560,00
Monete d'oro da € 20,00	1.515.180,00	0,00	1.515.180,00
Monete d'oro da € 50,00	1.566.550,00	0,00	1.566.550,00
TOTALE	10.877.790,00	0,00	10.877.790,00



SITUAZIONE RIASSUNTIVA DEI DEBITI PUBBLICI INTERNI			
(in milioni di euro)			
	AL 31 DICEMBRE 2012	AL 31 GENNAIO 2013	DIFFERENZE
REDIMIBILI			
Buoni del Tesoro Poliennali	1.054.674,64	1.137.837.864.415,88	1.137.836.809.741,24
B.T.P. Indicizzati	121.110,34	124.524.828.171,26	124.524.707.060,92
Certificati di credito	211.151,91	192.804.791.000,00	192.804.579.848,09
TOTALE DEI DEBITI REDIMIBILI	1.386.936,88	1.455.167.483.587,14	1.455.166.096.650,26
Debiti Infrastrutture S.P.A.	11.075,77	11.097.915.000,00	11.097.903.924,23
Debiti ex lege 662/96	0,00	0,00	0,00
DEBITO FLUTTUANTE (si veda prospetto Debiti di Tesoreria)	188.082,76	210.087,27	22.004,51
TOTALE GENERALE	1.586.095,41	1.466.265.608.674,41	1.466.264.022.579,00

SITUAZIONE DEI VALORI NON DISPONIBILI AL 31 GENNAIO 2013	
Depositi in titoli e valori diversi presso la tesoreria statale	53.193.899.459,67
Depositi in argento e oro gestiti dal Dipartimento del Tesoro	1.126.900,84
TOTALE	53.195.026.360,51






SITUAZIONE DI BILANCIO

31 GENNAIO 2013

AVVERTENZE

Ai fini della consultazione della situazione di bilancio, modificata in considerazione della struttura prevista alla legge n. 94 del 3 aprile 1997 e dal decreto legislativo n. 279 del 7 agosto 1997 si fa presente quanto segue:

- a) nella parte dedicata alla gestione di competenza, accanto allo sviluppo delle previsioni, si riportano gli accertamenti d'entrata distinti in attività ordinaria di gestione e attività di accertamento e controllo e gli impegni di spesa raggruppati per macroaggregati, a secondo della tipologia di spesa;
- b) nella parte relativa alla gestione di cassa è esposto lo sviluppo delle relative autorizzazioni;
- c) le variazioni alle previsioni iniziali di bilancio vengono analizzate per tipo di variazione e per provvedimento distintamente nella fase di competenza ed in quello di cassa;
- d) gli effettivi incassi e pagamenti avvenuti dall'inizio dell'esercizio a tutto il mese di gennaio distintamente per competenza nell'anno finanziario 2012 e residui degli esercizi precedenti, sono, invece, esposti nel conto riassuntivo del Tesoro.






RIEPILOGO DELLE ENTRATE

(COMPETENZA)

ENTRATE	PREVISIONI INIZIALI DI COMPETENZA 1	VARIAZIONI A TUTTO IL MESE DI GENNAIO 2013	PREVISIONI AGGIORNATE DI COMPETENZA	ACCERTAMENTI A TUTTO IL MESE DI GENNAIO 2013
TITOLO I - ENTRATE TRIBUTARIE				
CATEGORIA I - IMPOSTE SUL PATRIMONIO E SUL REDDITO	251.550.400.000,00	0,00	251.550.400.000,00	22.623.311.375,96
Entrate derivanti dall'attività ordinaria di gestione	220.207.400.000,00	0,00	220.207.400.000,00	22.405.041.471,64
Entrate derivanti dall'attività di accertamento e controllo	31.343.000.000,00	0,00	31.343.000.000,00	218.269.904,32
CATEGORIA II - TASSE ED IMPOSTE SUGLI AFFARI	167.769.800.000,00	0,00	167.769.800.000,00	4.066.289.558,68
Entrate derivanti dall'attività ordinaria di gestione	155.724.800.000,00	0,00	155.724.800.000,00	3.965.238.717,71
Entrate derivanti dall'attività di accertamento e controllo	12.045.000.000,00	0,00	12.045.000.000,00	101.050.840,97
CATEGORIA III - IMPOSTE SULLA PRODUZIONE, SUI CONSUMI E DOGANE	39.114.500.000,00	0,00	39.114.500.000,00	1.219.074.039,91
Entrate derivanti dall'attività ordinaria di gestione	39.031.500.000,00	0,00	39.031.500.000,00	1.219.064.245,97
Entrate derivanti dall'attività di accertamento e controllo	83.000.000,00	0,00	83.000.000,00	9.793,94
CATEGORIA IV - MONOPOLI	10.951.000.000,00	0,00	10.951.000.000,00	828.287.994,36
Entrate derivanti dall'attività ordinaria di gestione	10.949.000.000,00	0,00	10.949.000.000,00	828.205.200,39
Entrate derivanti dall'attività di accertamento e controllo	2.000.000,00	0,00	2.000.000,00	82.793,97
CATEGORIA V - LOTTO, LOTTERIE ED ALTRE ATTIVITA' DI GIUOCO	11.853.000.000,00	0,00	11.853.000.000,00	238.633.000,70
Entrate derivanti dall'attività ordinaria di gestione	11.665.000.000,00	0,00	11.665.000.000,00	236.410.078,59
Entrate derivanti dall'attività di accertamento e controllo	188.000.000,00	0,00	188.000.000,00	2.222.922,11
TOTALE TITOLO I	481.238.700.000,00	0,00	481.238.700.000,00	238.378.595.959,57
TITOLO II - ENTRATE EXTRA-TRIBUTARIE				
CATEGORIA VI - PROVENTI SPECIALI				
CATEGORIA VI - PROVENTI DI SERVIZI PUBBLICI MINORI	550.586.826,00	0,00	550.586.826,00	45.609.041,12
CATEGORIA VII - PROVENTI DEI BENI DELLO STATO	28.571.647.935,00	0,00	28.571.647.935,00	359.048.126,75
CATEGORIA VIII - PROVENTI NETTI DI AZIENDE AUTONOME ED UTILI DI GESTIONI	229.150.000,00	0,00	229.150.000,00	3.423.286,77
CATEGORIA IX - PRODOTTI NETTI DI AZIENDE AUTONOME ED UTILI DI GESTIONI	1.502.000.000,00	0,00	1.502.000.000,00	
CATEGORIA X - INTERESSI SU ANTICIPAZIONI E CREDITI VARI DEL TESORO	4.652.993.772,00	0,00	4.652.993.772,00	132.463.419,44
CATEGORIA XI - RICUPERI, RIMBORSI E CONTRIBUTI	27.863.510.447,00	0,00	27.863.510.447,00	377.734.979,51
CATEGORIA XII - PARTITE CHE SI COMPENSANO NELLA SPESA	2.715.611.310,00	0,00	2.715.611.310,00	395.461,24
TOTALE TITOLO II	56.035.500.250,00	0,00	56.035.500.250,00	918.674.354,33




TITOLO III - ALIENAZIONE ED AMMORTAMENTO DI BENI PATRIMONIALI E RISCOSSIONE DI CREDITI									
CATEGORIA XIII - VENDITA DI BENI ED AFFRANCAZIONE DI CANONI	8.000.000,00	0,00	8.000.000,00	8.000.000,00					4.405.585,97
CATEGORIA XIV - AMMORTAMENTO DI BENI PATRIMONIALI	1.024.005.000,00	0,00	1.024.005.000,00	1.024.005.000,00					
CATEGORIA XV - RIMBORSO DI ANTICIPAZIONI E DI CREDITI VARI DEL TESORO	285.001.922,00	0,00	285.001.922,00	285.001.922,00					9.600.744,96
TOTALE TITOLO 3	1.317.006.922,00	0,00	1.317.006.922,00	1.317.006.922,00					14.006.330,93
TITOLO IV - ACCENSIONE DI PRESTITI									
ACCENSIONE DI PRESTITI	216.971.599.098,00	0,00	216.971.599.098,00	216.971.599.098,00					28.280.778.655,80
TOTALE TITOLO 4	216.971.599.098,00	0,00	216.971.599.098,00	216.971.599.098,00					28.280.778.655,80
TOTALE COMPLESSIVO	765.612.886.310,00	0,00	765.612.886.310,00	765.612.886.310,00					56.189.055.271,17




RIEPILOGO DELLE ENTRATE

(CASSA)

ENTRATE	PREVISIONI INIZIALI DI CASSA 1	VARIAZIONI A TUTTO IL MESE DI GENNAIO 2013 2	PREVISIONI AGGIORNATE DI CASSA 3 = (1+2)
TITOLO I - ENTRATE TRIBUTARIE			
CATEGORIA I - IMPOSTE SUL PATRIMONIO E SUL REDDITO	226.285.400,00	0,00	226.285.400,00
Entrate derivanti dall'attività ordinaria di gestione	220.207.400,00	0,00	220.207.400,00
Entrate derivanti dall'attività di accertamento e controllo	6.078.000,00	0,00	6.078.000,00
CATEGORIA II - TASSE ED IMPOSTE SUGLI AFFARI	159.398.800,00	0,00	159.398.800,00
Entrate derivanti dall'attività ordinaria di gestione	155.724.800,00	0,00	155.724.800,00
Entrate derivanti dall'attività di accertamento e controllo	3.674.000,00	0,00	3.674.000,00
CATEGORIA III - IMPOSTE SULLA PRODUZIONE, SUI CONSUMI E DOGANE	39.114.500,00	0,00	39.114.500,00
Entrate derivanti dall'attività ordinaria di gestione	39.031.500,00	0,00	39.031.500,00
Entrate derivanti dall'attività di accertamento e controllo	83.000,00	0,00	83.000,00
CATEGORIA IV - MONOPOLI	10.951.000,00	0,00	10.951.000,00
Entrate derivanti dall'attività ordinaria di gestione	10.949.000,00	0,00	10.949.000,00
Entrate derivanti dall'attività di accertamento e controllo	2.000,00	0,00	2.000,00
CATEGORIA V - LOTTO, LOTTERIE ED ALTRE ATTIVITÀ DI GIUOCO	11.853.000,00	0,00	11.853.000,00
Entrate derivanti dall'attività ordinaria di gestione	11.665.000,00	0,00	11.665.000,00
Entrate derivanti dall'attività di accertamento e controllo	188.000,00	0,00	188.000,00
TOTALE TITOLO I	447.602.700,00	0,00	447.602.700,00
TITOLO II - ENTRATE EXTRA-TRIBUTARIE			
CATEGORIA VI - PROVENTI SPECIALI	550.586.826,00	0,00	550.586.826,00
CATEGORIA VII - PROVENTI DI SERVIZI PUBBLICI MINORI	18.898.947.935,00	0,00	18.898.947.935,00
CATEGORIA VIII - PROVENTI DEI BENI DELLO STATO	232.150.000,00	0,00	232.150.000,00
CATEGORIA IX - PRODOTTI NETTI DI AZIENDE AUTONOME ED UTILI DI GESTIONI	1.502.000,00	0,00	1.502.000,00
CATEGORIA X - INTERESSI SU ANTICIPAZIONI E CREDITI VARI DEL TESORO	2.691.993.772,00	0,00	2.691.993.772,00
CATEGORIA XI - RICUPERI, RIMBORSI E CONTRIBUTI	20.167.960.447,00	0,00	20.167.960.447,00
CATEGORIA XII - PARTITE CHE SI COMPENSANO NELLA SPESA	2.715.611.310,00	0,00	2.715.611.310,00
TOTALE TITOLO 2	45.759.250.390,00	0,00	45.759.250.390,00



TITOLO III - ALIENAZIONE ED AMMORTAMENTO DI BENI PATRIMONIALI E RISCOSSIONE DI CREDITI				
CATEGORIA XIII - VENDITA DI BENI ED AFFRANCAZIONE DI CANONI	8.000.000,00	0,00	8.000.000,00	8.000.000,00
CATEGORIA XIV - AMMORTAMENTO DI BENI PATRIMONIALI	1.024.005.000,00	0,00	1.024.005.000,00	1.024.005.000,00
CATEGORIA XV - RIMBORSO DI ANTICIPAZIONI E DI CREDITI VARI DEL TESORO	285.001.922,00	0,00	285.001.922,00	285.001.922,00
TOTALE TITOLO 3	1.317.006.922,00	0,00	1.317.006.922,00	1.317.006.922,00
TITOLO IV - ACCENSIONE DI PRESTITI				
ACCENSIONE DI PRESTITI	284.489.467.653,00	0,00	284.489.467.653,00	284.489.467.653,00
TOTALE TITOLO 4	284.489.467.653,00	0,00	284.489.467.653,00	284.489.467.653,00
TOTALE COMPLESSIVO	760.160.424.055,00	0,00	760.160.424.055,00	760.160.424.055,00




RIEPILOGO DELLA SPESA PER MINISTERO / MACROAGGREGATO

TITOLO - SPESE CORRENTI ECONOMIA E FINANZE	PREVISIONI INIZIALI DI COMPETENZA 1		VARIAZIONI A TUTTO IL MESE DI GENNAIO 2013 2		PREVISIONI AGGIORNATE DI COMPETENZA 3a(1+2)		IMPEGNATO A TUTTO IL MESE DI GENNAIO 2013 4		PREVISIONI INIZIALI DI CASSA 1		VARIAZIONI A TUTTO IL MESE DI GENNAIO 2013 2		PREVISIONI AGGIORNATE DI CASSA 3a(1+2)	
302.336.106.104,00	302.336.106.104,00	0,00	302.336.106.104,00	13.714.935.245,83	0,00	302.336.106.104,00	13.714.935.245,83	313.996.492.660,00	313.996.492.660,00	0,00	313.996.492.660,00	0,00	313.996.492.660,00	
FUNZIONAMENTO	21.050.594.323,00	0,00	21.050.594.323,00	435.273.421,48	0,00	21.050.594.323,00	435.273.421,48	21.052.340.753,00	21.052.340.753,00	0,00	21.052.340.753,00	0,00	21.052.340.753,00	
INTERVENTI	170.195.942.439,00	0,00	170.195.942.439,00	11.963.811.896,73	0,00	170.195.942.439,00	11.963.811.896,73	170.844.008.992,00	170.844.008.992,00	0,00	170.844.008.992,00	0,00	170.844.008.992,00	
ONERI COMUNI DI PARTE CORRENTE	21.542.800.863,00	0,00	21.542.800.863,00	3.102.365.925,50	0,00	21.542.800.863,00	3.102.365.925,50	31.543.305.588,00	31.543.305.588,00	0,00	31.543.305.588,00	0,00	31.543.305.588,00	
ONERI DEL DEBITO PUBBLICO	90.545.827.529,00	0,00	90.545.827.529,00	4.213.484.002,98	0,00	90.545.827.529,00	4.213.484.002,98	90.545.827.527,00	90.545.827.527,00	0,00	90.545.827.527,00	0,00	90.545.827.527,00	
SVILUPPO ECONOMICO	614.375.625,00	0,00	614.375.625,00	8.130.742,76	0,00	614.375.625,00	8.130.742,76	610.475.455,00	610.475.455,00	0,00	610.475.455,00	0,00	610.475.455,00	
FUNZIONAMENTO	197.522.410,00	0,00	197.522.410,00	5.014.581,76	0,00	197.522.410,00	5.014.581,76	198.238.346,00	198.238.346,00	0,00	198.238.346,00	0,00	198.238.346,00	
INTERVENTI	267.918.931,00	0,00	267.918.931,00	166.161,00	0,00	267.918.931,00	166.161,00	323.407.432,00	323.407.432,00	0,00	323.407.432,00	0,00	323.407.432,00	
ONERI COMUNI DI PARTE CORRENTE	38.083.687,00	0,00	38.083.687,00	0,00	0,00	38.083.687,00	0,00	38.083.687,00	38.083.687,00	0,00	38.083.687,00	0,00	38.083.687,00	
ONERI DEL DEBITO PUBBLICO	10.750.000,00	0,00	10.750.000,00	0,00	0,00	10.750.000,00	0,00	10.750.000,00	10.750.000,00	0,00	10.750.000,00	0,00	10.750.000,00	
LAVORO E POLITICHE SOCIALI	109.859.864.133,00	0,00	109.859.864.133,00	5.766.113,93	0,00	109.859.864.133,00	5.766.113,93	110.074.108.346,00	110.074.108.346,00	0,00	110.074.108.346,00	0,00	110.074.108.346,00	
FUNZIONAMENTO	474.981.107,00	0,00	474.981.107,00	1.939.717,50	0,00	474.981.107,00	1.939.717,50	477.188.324,00	477.188.324,00	0,00	477.188.324,00	0,00	477.188.324,00	
INTERVENTI	109.035.890.685,00	0,00	109.035.890.685,00	3.826.601,32	0,00	109.035.890.685,00	3.826.601,32	109.248.703.123,00	109.248.703.123,00	0,00	109.248.703.123,00	0,00	109.248.703.123,00	
ONERI COMUNI DI PARTE CORRENTE	348.992.941,00	0,00	348.992.941,00	0,00	0,00	348.992.941,00	0,00	348.992.941,00	348.992.941,00	0,00	348.992.941,00	0,00	348.992.941,00	
GIUSTIZIA	7.953.965.875,00	0,00	7.953.965.875,00	29.646.811,22	0,00	7.953.965.875,00	29.646.811,22	7.983.612.686,00	7.983.612.686,00	0,00	7.983.612.686,00	0,00	7.983.612.686,00	
FUNZIONAMENTO	5.926.062.940,00	0,00	5.926.062.940,00	64.765.473,07	0,00	5.926.062.940,00	64.765.473,07	5.948.207.452,00	5.948.207.452,00	0,00	5.948.207.452,00	0,00	5.948.207.452,00	
INTERVENTI	1.084.270.936,00	0,00	1.084.270.936,00	229.730.438,15	0,00	1.084.270.936,00	229.730.438,15	1.172.526.643,00	1.172.526.643,00	0,00	1.172.526.643,00	0,00	1.172.526.643,00	
ONERI COMUNI DI PARTE CORRENTE	83.641.999,00	0,00	83.641.999,00	150.000,00	0,00	83.641.999,00	150.000,00	83.890.958,00	83.890.958,00	0,00	83.890.958,00	0,00	83.890.958,00	
AFFARI ESTERI	1.345.287.821,00	0,00	1.345.287.821,00	66.150.881,65	0,00	1.345.287.821,00	66.150.881,65	1.411.438.702,00	1.411.438.702,00	0,00	1.411.438.702,00	0,00	1.411.438.702,00	
FUNZIONAMENTO	930.824.872,00	0,00	930.824.872,00	66.447.661,78	0,00	930.824.872,00	66.447.661,78	930.824.872,00	930.824.872,00	0,00	930.824.872,00	0,00	930.824.872,00	
INTERVENTI	887.303.582,00	0,00	887.303.582,00	17.703.300,07	0,00	887.303.582,00	17.703.300,07	887.303.582,00	887.303.582,00	0,00	887.303.582,00	0,00	887.303.582,00	
ONERI COMUNI DI PARTE CORRENTE	11.159.367,00	0,00	11.159.367,00	0,00	0,00	11.159.367,00	0,00	11.159.367,00	11.159.367,00	0,00	11.159.367,00	0,00	11.159.367,00	
ISTRUZIONE, UNIVERSITA' E RICERCA	49.064.982.805,00	0,00	49.064.982.805,00	1.065.943.885,24	0,00	49.064.982.805,00	1.065.943.885,24	49.064.982.805,00	49.064.982.805,00	0,00	49.064.982.805,00	0,00	49.064.982.805,00	
FUNZIONAMENTO	40.930.884.567,00	0,00	40.930.884.567,00	41.985,02	0,00	40.930.884.567,00	41.985,02	40.930.884.567,00	40.930.884.567,00	0,00	40.930.884.567,00	0,00	40.930.884.567,00	
INTERVENTI	7.797.278.379,00	0,00	7.797.278.379,00	1.000.000,00	0,00	7.797.278.379,00	1.000.000,00	7.797.278.379,00	7.797.278.379,00	0,00	7.797.278.379,00	0,00	7.797.278.379,00	
ONERI COMUNI DI PARTE CORRENTE	321.438.532,00	0,00	321.438.532,00	0,00	0,00	321.438.532,00	0,00	321.438.532,00	321.438.532,00	0,00	321.438.532,00	0,00	321.438.532,00	
ONERI DEL DEBITO PUBBLICO	15.381.328,00	0,00	15.381.328,00	0,00	0,00	15.381.328,00	0,00	15.881.328,00	15.881.328,00	0,00	15.881.328,00	0,00	15.881.328,00	
INTERNO	17.803.483.189,00	0,00	17.803.483.189,00	1.254.704.310,41	0,00	17.803.483.189,00	1.254.704.310,41	17.803.483.189,00	17.803.483.189,00	0,00	17.803.483.189,00	0,00	17.803.483.189,00	
FUNZIONAMENTO	9.604.968.219,00	0,00	9.604.968.219,00	1.088.971.911,77	0,00	9.604.968.219,00	1.088.971.911,77	9.650.574.548,00	9.650.574.548,00	0,00	9.650.574.548,00	0,00	9.650.574.548,00	
INTERVENTI	7.819.838.787,00	0,00	7.819.838.787,00	103.162.388,64	0,00	7.819.838.787,00	103.162.388,64	7.824.439.209,00	7.824.439.209,00	0,00	7.824.439.209,00	0,00	7.824.439.209,00	
ONERI COMUNI DI PARTE CORRENTE	178.686.183,00	0,00	178.686.183,00	0,00	0,00	178.686.183,00	0,00	178.686.183,00	178.686.183,00	0,00	178.686.183,00	0,00	178.686.183,00	
AMBIENTE E TUTELA DEL TERRITORIO E DEL MARE	305.249.730,00	0,00	305.249.730,00	35.517.802,75	0,00	305.249.730,00	35.517.802,75	315.758.163,00	315.758.163,00	0,00	315.758.163,00	0,00	315.758.163,00	
FUNZIONAMENTO	81.880.332,00	0,00	81.880.332,00	0,00	0,00	81.880.332,00	0,00	83.268.742,00	83.268.742,00	0,00	83.268.742,00	0,00	83.268.742,00	
INTERVENTI	204.399.515,00	0,00	204.399.515,00	30.000.000,00	0,00	204.399.515,00	30.000.000,00	204.831.948,00	204.831.948,00	0,00	204.831.948,00	0,00	204.831.948,00	

ONERI COMUNI DI PARTE CORRENTE	16.352.138,00	0,00	16.352.138,00	0,00	16.999.668,00	0,00	16.999.668,00
ONERI DEL DEBITO PUBBLICO	3.617.805,00	0,00	3.617.805,00	3.617.802,75	3.617.805,00	0,00	3.617.805,00
INFRASTRUTTURE E TRASPORTI	6.855.055,373,00	0,00	5.855.055,373,00	278.380.937,23	5.855.055,373,00	0,00	5.855.055,373,00
FUNZIONAMENTO	1.023.893,386,00	0,00	1.023.893,386,00	89.663,269,17	1.027.394,670,00	0,00	1.027.394,670,00
INTERVENTI	5.764.581,540,00	0,00	5.764.581,540,00	188.427,728,06	5.828.669,972,00	0,00	5.828.669,972,00
ONERI COMUNI DI PARTE CORRENTE	67.590.945,00	0,00	67.590.945,00	1.300.000,00	82.926.598,00	0,00	82.926.598,00
DIFESA	17.228.158,595,00	0,00	17.228.158,595,00	2.254.533,459,23	17.425.843,183,00	0,00	17.425.843,183,00
FUNZIONAMENTO	16.189.769,035,00	0,00	16.189.769,035,00	2.199.783,459,23	16.313.075,759,00	0,00	16.313.075,759,00
INTERVENTI	288.093,165,00	0,00	288.093,165,00	0,00	286.269,731,00	0,00	286.269,731,00
ONERI COMUNI DI PARTE CORRENTE	850.296.695,00	0,00	850.296.695,00	94.750.000,00	850.296.695,00	0,00	850.296.695,00
POLITICHE AGRICOLE ALIMENTARI E FORESTALI	956.837,155,00	0,00	956.837,155,00	23.546,131,55	1.001.254,433,00	0,00	1.001.254,433,00
FUNZIONAMENTO	555.227,434,00	0,00	555.227,434,00	18.936,116,61	558.647,127,00	0,00	558.647,127,00
INTERVENTI	403.462,466,00	0,00	403.462,466,00	4.650,704,75	445.862,877,00	0,00	445.862,877,00
ONERI COMUNI DI PARTE CORRENTE	8.127.295,00	0,00	8.127.295,00	0,00	8.138.224,00	0,00	8.138.224,00
BEH E ATTIVITA' CULTURALI	1.259.155,439,00	0,00	1.259.155,439,00	155.548,57	1.354.324,599,00	0,00	1.354.324,599,00
FUNZIONAMENTO	811.305,185,00	0,00	811.305,185,00	165.648,57	813.427,737,00	0,00	813.427,737,00
INTERVENTI	397.637,543,00	0,00	397.637,543,00	0,00	399.801,004,00	0,00	399.801,004,00
ONERI COMUNI DI PARTE CORRENTE	90.222.711,00	0,00	90.222.711,00	0,00	91.105.839,00	0,00	91.105.839,00
SALUTE	1.272.817,209,00	0,00	1.272.817,209,00	157.238,260,00	1.273.510,591,00	0,00	1.273.510,591,00
FUNZIONAMENTO	184.265,026,00	0,00	184.265,026,00	11.908,043,72	189.292,339,00	0,00	189.292,339,00
INTERVENTI	1.074.531,612,00	0,00	1.074.531,612,00	155.380,196,28	1.076.497,681,00	0,00	1.076.497,681,00
ONERI COMUNI DI PARTE CORRENTE	14.020.571,00	0,00	14.020.571,00	0,00	14.020.571,00	0,00	14.020.571,00
TOTALE TITOLO 1	517.330.249.005,00	0,00	517.330.249.005,00	25.107.438.436,01	528.667.887.319,00	0,00	528.667.887.319,00
TITOLO 1 - SPESE IN CONTO CAPITALE							
ECONOMIA E FINANZE	20.135.356,074,00	0,00	20.135.356,074,00	1.459.327,415,75	22.517.305,074,00	0,00	22.517.305,074,00
ALTRE SPESE IN C/CAPITALE	638.510.465,00	0,00	638.510.465,00	500.000,000,00	638.510.465,00	0,00	638.510.465,00
INVESTIMENTI	15.534.236,168,00	0,00	15.534.236,168,00	999.337,416,78	16.552.416,791,00	0,00	16.552.416,791,00
ONERI COMUNI DI CONTO CAPITALE	3.962.651,441,00	0,00	3.962.651,441,00	0,00	5.326.377,818,00	0,00	5.326.377,818,00
SVILUPPO ECONOMICO	11.444.181,488,00	0,00	11.444.181,488,00	963.573,032,01	12.663.798,834,00	0,00	12.663.798,834,00
INVESTIMENTI	11.444.181,488,00	0,00	11.444.181,488,00	969.971,012,01	10.663.798,834,00	0,00	10.663.798,834,00
ONERI COMUNI DI CONTO CAPITALE	0,00	0,00	0,00	0,00	0,00	0,00	0,00
LAVORO E POLITICHE SOCIALI	18.295.635,00	0,00	18.295.635,00	0,00	151.501,561,00	0,00	151.501,561,00
INVESTIMENTI	18.295.635,00	0,00	18.295.635,00	0,00	151.501,561,00	0,00	151.501,561,00
ONERI COMUNI DI CONTO CAPITALE	0,00	0,00	0,00	0,00	0,00	0,00	0,00
GIUSTIZIA	208.167,208,00	0,00	208.167,208,00	2.505,273,33	241.167,208,00	0,00	241.167,208,00
INVESTIMENTI	208.167,208,00	0,00	208.167,208,00	2.506,272,33	241.167,208,00	0,00	241.167,208,00
AFFARI ESTERI	7.878,269,00	0,00	7.878,269,00	3.346,14	7.878,269,00	0,00	7.878,269,00
INVESTIMENTI	7.878,269,00	0,00	7.878,269,00	3.346,14	7.878,269,00	0,00	7.878,269,00
ONERI COMUNI DI CONTO CAPITALE	0,00	0,00	0,00	0,00	0,00	0,00	0,00
ISTRUZIONE, UNIVERSITA' E RICERCA	2.018.718,626,00	0,00	2.018.718,626,00	0,00	2.125.854,208,00	0,00	2.125.854,208,00
INVESTIMENTI	2.018.718,626,00	0,00	2.018.718,626,00	0,00	2.125.854,208,00	0,00	2.125.854,208,00

RIEPILOGO DELLA SPESA PER TITOLO / MACROAGGREGATO


SPESA	PREVISIONI INIZIALI DI COMPETENZA 1	VARIAZIONI A TUTTO IL MESE DI GENNAIO 2013 2	PREVISIONI AGGIORNATE DI COMPETENZA 3=(1+2)	IMPEGNATO A TUTTO IL MESE DI GENNAIO 2013 4	PREVISIONI INIZIALI DI CASSA 1	VARIAZIONI A TUTTO IL MESE DI GENNAIO 2013 2	PREVISIONI AGGIORNATE DI CASSA 3=(1+2)
TITOLO I - SPESE CORRENTI	517.330.249.005,00	0,00	517.330.249.005,00	25.107.438.836,04	528.667.687.319,00	0,00	528.667.687.319,00
FUNZIONAMENTO	97.962.108.836,00	0,00	97.962.108.836,00	3.994.911.289,78	98.183.365.235,00	0,00	98.183.365.235,00
INTERVENTI	305.221.149.580,00	0,00	305.221.149.580,00	13.696.859.415,00	306.319.600.573,00	0,00	306.319.600.573,00
ONERI COMUNI DI PARTE CORRENTE	23.571.413.927,00	0,00	23.571.413.927,00	3.198.565.925,50	33.588.844.851,00	0,00	33.588.844.851,00
ONERI DEL DEBITO PUBBLICO	90.575.576.662,00	0,00	90.575.576.662,00	4.217.101.805,73	90.576.076.660,00	0,00	90.576.076.660,00
TITOLO II - SPESE IN CONTO CAPITALE	43.726.102.255,00	0,00	43.726.102.255,00	5.918.983.291,52	46.932.481.150,00	0,00	46.932.481.150,00
ALTRE SPESE IN C/CAPITALE	768.510.465,00	0,00	768.510.465,00	500.000.000,00	768.510.465,00	0,00	768.510.465,00
INVESTIMENTI	37.301.955.045,00	0,00	37.301.955.045,00	3.820.650.598,06	39.111.147.748,00	0,00	39.111.147.748,00
ONERI COMUNI DI CONTO CAPITALE	5.655.636.755,00	0,00	5.655.636.755,00	1.598.332.693,46	7.052.822.947,00	0,00	7.052.822.947,00
TITOLO III - RIMBORSO PASSIVITA' FINANZIARIE	204.556.455.040,00	0,00	204.556.455.040,00	126.699.052,06	204.556.056.386,00	0,00	204.556.056.386,00
RIMBORSO DEL DEBITO PUBBLICO	204.556.455.040,00	0,00	204.556.455.040,00	126.699.052,06	204.568.056.386,00	0,00	204.568.056.386,00
TOTALE COMPLESSIVO	765.632.306.310,00	0,00	765.632.306.310,00	31.153.320.779,69	780.163.424.805,00	0,00	780.163.424.805,00




PREVISIONI AGGIORNATE DI COMPETENZA PER CLASSIFICAZIONE ECONOMICA / MINISTERO

(MIGLIAIA DI EURO)

MINISTERI	REDDITI DA LAVORO DIPENDENTE	CONSUMI INTERMEDI	IMPOSTE PAGATE SULLA PRODUZIONE	TRASFERIMENTI CORRENTI AD AMMINISTRAZIONI PUBBLICHE	TRASFERIMENTI CORRENTI A FAMIGLIE E ISTITUZIONI SOCIALI PRIVATE	TRASFERIMENTI CORRENTI A IMPRESE	TRASFERIMENTI CORRENTI A ESTERO
ECONOMIA E FINANZE	15.586.029,12	5.958.073,31	246.295,08	107.047.905,56	2.265.513,53	4.424.331,48	487.471,90
SVILUPPO ECONOMICO	166.870,44	31.723,13	9.999,90	107.369,60	0,00	129.413,44	28.048,00
LAVORO E POLITICHE SOCIALI	347.555,46	60.456,73	21.975,50	108.672.351,31	313.808,33	56.815,88	
GIUSTIZIA	5.220.370,08	1.230.772,41	331.215,61	79.776,76	176.451,64		
AFFARI ESTERI	817.049,78	119.525,26	14.788,60	17.972,13	23.252,95		832.581,32
ISTRUZIONE, UNIVERSITA' E RICERCA	37.724.867,50	990.017,57	2.419.827,15	7.473.672,10	3.770,24	348.388,99	2.697,79
INTERNO	8.299.188,11	842.131,07	529.640,28	7.389.672,44	407.566,40	2.027,39	3.773,43
AMBIENTE E TUTELA DEL TERRITORIO E DEL MARE	64.763,14	69.642,62	4.394,83	139.224,01	0,00	5.636,28	5.317,93
INFRASTRUTTURE E TRASPORTI	853.415,81	123.068,64	53.466,41	5.237.662,55	0,00	530.891,64	1.163,32
DIFESA	15.217.960,28	829.924,32	905.264,95	62.743,08	18.465,57		176.786,46
POLITICHE AGRICOLE ALIMENTARI E FORESTALI	474.705,62	71.079,26	27.140,58	146.610,07	732,38	243.628,74	413,30
BENI E ATTIVITA' CULTURALI	709.985,02	121.937,56	41.304,67	296.745,00	30.868,22	53.094,42	
SALUTE	125.857,91	103.800,99	6.675,95	438.470,24	570.794,10		17.654,17
IN COMPLESSO	85.607.618,25	10.552.152,86	4.611.989,50	237.110.174,83	3.813.223,34	5.794.238,27	1.565.907,62
PREVISIONI INIZIALI DI CASSA	85.607.618,25	10.552.002,86	4.611.989,50	237.110.174,83	3.813.373,34	5.794.238,27	1.565.907,62
VARIAZIONI APPORTATE A TUTTO GENNAIO 2013	0,00	150,00	0,00	0,00	-150,00	0,00	0,00



MINISTERI	RISORSE PROPRIE UNIONE EUROPEA	INTERESSI PASSIVI E REDDITI DA CAPITALE	POSTE CORRETTIVE E COMPENSATIVE	AMMORTAMENTI	ALTRE USGITE CORRENTI	TOTALE TITOLO 1
ECONOMIA E FINANZE	18.600.000,00	89.575.080,66	53.374.815,95	1.024.005,00	4.736.583,57	303.335.105,15
SVILUPPO ECONOMICO		10.750,00	0,00		30.100,53	514.275,03
LAVORO E POLITICHE SOCIALI		0,00	42.000,00		344.901,53	109.859.864,73
GIUSTIZIA		942,08	0,00		54.437,29	7.093.965,87
AFFARI ESTERI		0,00	0,00		2.117,79	1.829.287,82
ISTRUZIONE, UNIVERSITA' E RICERCA		15.381,33	0,00		86.350,14	49.064.982,81
INTERNO		36.782,30	43.993,46		48.718,32	17.603.493,19
AMBIENTE E TUTELA DEL TERRITORIO E DEL MARE		3.617,81			13.653,18	306.249,79
INFRASTRUTTURE E TRASPORTI		316,60	5.502,90		50.578,00	6.856.065,87
DIFESA		1.355,00	60.091,00		55.568,24	17.328.158,89
POLITICHE AGRICOLE ALIMENTARI E FORESTALI		0,00			2.507,25	966.817,20
BENI E ATTIVITA' CULTURALI		16.205,56	1,55		29.023,45	1.299.165,44
SALUTE		0,00	0,00		9.563,85	1.272.817,21
IN COMPLESSO	18.600.000,00	89.660.431,34	53.526.404,86	1.024.005,00	5.464.103,14	517.330.249,01
PREVISIONI INIZIALI DI CASSA	18.600.000,00	89.660.431,34	53.526.404,86	1.024.005,00	5.464.103,14	517.330.249,01
VARIAZIONI APPORTATE A TUTTO GENNAIO 2013	0,00	0,00	0,00	0,00	0,00	0,00



PREVISIONI AGGIORNATE DI COMPETENZA PER CLASSIFICAZIONE ECONOMICA / MINISTERO

(MIGLIAIA DI EURO)

MINISTERI	INVESTIMENTI FISSI LORDE ACQUISTI DI TERRENI	CONTRIBUTI AGLI INVESTIMENTI	CONTRIBUTI AGLI INVESTIMENTI AD IMPRESE	CONTRIBUTI AGLI INVESTIMENTI A FAMIGLIE E ISTITUZIONI SOCIALI PRIVATE	CONTRIBUTI AGLI INVESTIMENTI A INVESTIMENTI ESTERO	ALTRI TRASFERIMENTI IN CONTO CAPITALE	ACQUISIZIONI DI ATTIVITA FINANZIARIE	TOTALE TITOLO 2	TOTALE TITOLO 1 E 2	PREVISIONI INIZIALI	VARIAZIONI APPORTATE A TUTTO GENNAIO 2013
ECONOMIA E FINANZE	392.848,59	7.752.108,65	5.476.418,68	10.000,00	2.095.462,06	4.293.725,20	114.834,91	20.135.398,07	323.470.503,23	323.470.503,23	0,00
SVILUPPO ECONOMICO	52.819,98	162.536,51	3.181.256,03	0,00	0,00	7.990.726,74	56.842,24	11.444.181,49	11.988.456,52	11.988.456,52	0,00
LAVORO E POLITICHE SOCIALI	8.867,53	9.428,10	0,00	0,00	0,00	0,00	0,00	18.295,64	109.878.160,37	109.878.160,37	0,00
GIUSTIZIA	208.167,21	0,00	0,00	0,00	0,00	0,00	0,00	208.167,21	7.302.133,08	7.302.133,08	0,00
AFFARI ESTERI	7.878,27	0,00	0,00	0,00	0,00	0,00	0,00	7.878,27	1.837.166,09	1.837.166,09	0,00
ISTRUZIONE, UNIVERSITA' E RICERCA	18.138,79	1.815.370,61	63.148,10	0,00	122.061,12	0,00	0,00	2.018.718,63	51.083.701,43	51.083.701,43	0,00
INTERNO	141.302,69	139.880,16	0,00	0,00	0,00	0,00	130.000,00	411.282,85	18.014.776,04	18.014.776,04	0,00
AMBIENTE E TUTELA DEL TERRITORIO E DEL MARE	29.655,26	122.723,09	0,00	0,00	0,00	0,00	0,00	152.378,34	458.628,13	458.628,13	0,00
INFRASTRUTTURE E TRASPORTI	866.573,50	768.555,81	1.638.923,42	14.750,76	180.000,00	1.982.714,31	0,00	5.451.517,80	12.307.583,67	12.307.583,67	0,00
DIFESA	3.338.979,37	0,00	0,00	14,62	35.100,00	0,00	0,00	3.374.083,99	20.702.252,88	20.702.252,88	0,00
POLITICHE AGRICOLE ALIMENTARI E FORESTALI	114.638,49	47.572,14	128.481,98	0,00	0,00	0,00	0,00	290.682,60	1.257.509,80	1.257.509,80	0,00
BENI E ATTIVITA' CULTURALI	86.251,92	12.712,73	85.291,00	28.735,74	0,00	0,00	0,00	212.991,38	1.512.156,82	1.512.156,82	0,00
SALUTE	448,00	0,00	0,00	0,00	0,00	58,00	0,00	506,00	1.273.323,21	1.273.323,21	0,00
IN COMPLESSO	5.266.569,59	10.830.987,79	10.573.519,21	53.501,11	2.432.623,18	14.267.224,25	301.677,14	43.726.102,27	561.056.351,27	561.056.351,27	0,00
REVISIONI INIZIALI DI CASSA	5.266.569,59	10.830.987,79	10.573.519,21	53.501,11	2.432.623,18	14.267.224,25	301.677,14	43.726.102,27	561.056.351,27	561.056.351,27	0,00
VARIAZIONI APPORTATE A TUTTO GENNAIO 2013	0,00	0,00	0,00	0,00	0,00	0,00	0,00	0,00	0,00	0,00	0,00



PREVISIONI AGGIORNATE DI CASSA PER CLASSIFICAZIONE ECONOMICA / MINISTERO

(MIGLIAIA DI EURO)

MINISTERI	REDDITI DA LAVORO DIPENDENTE	CONSUMI INTERMEDI	IMPOSTE PAGATE SULLA PRODUZIONE	TRASFERIMENTI CORRENTI AD AMMINISTRAZIONI PUBBLICHE	TRASFERIMENTI CORRENTI A FAMIGLIE E ISTITUZIONI SOCIALI PRIVATE	TRASFERIMENTI CORRENTI IMPRESE	TRASFERIMENTI CORRENTI A ESTERO
ECONOMIA E FINANZE	15.586.235,55	6.058.673,31	246.295,08	107.249.263,42	2.265.513,53	4.571.040,17	497.471,90
SVILUPPO ECONOMICO	167.121,55	40.736,90	9.999,90	123.331,60	4.336,26	155.413,44	28.048,00
LAVORO E POLITICHE SOCIALI	347.610,11	61.983,48	22.001,32	108.885.163,75	314.408,33	56.815,88	
GIUSTIZIA	5.226.388,91	1.283.105,41	331.215,61	129.776,76	177.509,33		
AFFARI ESTERI	817.049,78	119.525,26	14.788,60	17.972,13	25.252,95		832.581,32
ISTRUZIONE, UNIVERSITA' E RICERCA	37.724.867,50	990.017,57	2.419.827,15	7.473.672,10	3.770,24	348.396,99	2.697,79
INTERNO	8.312.663,72	874.594,94	529.640,28	7.389.672,44	409.752,53	2.027,39	5.848,98
AMBIENTE E TUTELA DEL TERRITORIO E DEL MARE	64.763,14	74.694,54	4.394,83	139.224,01		5.636,28	5.734,38
INFRASTRUTTURE E TRASPORTI	868.766,08	127.681,30	53.456,61	5.300.360,16	0,00	531.132,61	1.163,32
DIFESA	15.218.377,13	923.126,66	905.224,75	66.079,59	20.433,19		176.786,46
POLITICHE AGRICOLE ALIMENTARI E FORESTALI	474.864,76	73.736,86	27.140,58	186.733,97	783,70	245.853,94	413,30
BENI E ATTIVITA' CULTURALI	710.198,46	123.817,32	41.304,73	296.745,00	31.983,50	54.142,61	
SALUTE	125.857,91	108.828,58	6.675,95	440.436,04	570.794,10		17.654,17
IN COMPLESSO	85.644.766,58	10.860.522,12	4.611.965,38	237.698.430,94	3.824.537,64	5.970.461,31	1.568.399,62
PREVISIONI INIZIALI DI CASSA	85.644.766,58	10.860.372,12	4.611.965,38	237.698.430,95	3.824.687,64	5.970.461,31	1.568.399,62
VARIAZIONI APPORTATE A TUTTO GENNAIO 2013	0,00	160,00	0,00	0,00	-150,00	0,00	0,00



MINISTERI	RISORSE PROPRIE UNIONE EUROPEA	INTERESSI PASSIVI E REDDITI DA CAPITALE	POSTE CORRETTIVE E COMPENSATIVE	AMMORTAMENTI	ALTRE USCITE CORRENTI	TOTALE TITOLO 1
ECONOMIA E FINANZE	18.600.000,00	89.575.080,66	53.574.815,95	1.024.005,00	14.737.088,29	313.985.482,86
SVILUPPO ECONOMICO		10.750,00	0,00		30.741,82	570.479,47
LAVORO E POLITICHE SOCIALI		0,00	42.000,00		344.901,53	110.074.884,39
GIUSTIZIA		1.442,23	0,00		54.986,81	7.204.425,05
AFFARI ESTERI		0,00	0,00		2.117,79	1.829.287,82
ISTRUZIONE, UNIVERSITA' E RICERCA		15.881,33	0,00		86.350,14	49.065.482,81
INTERNO		36.787,88	43.993,46		48.718,32	17.653.699,94
AMBIENTE E TUTELA DEL TERRITORIO E DEL MARE		3.617,81			20.653,18	318.718,16
INFRASTRUTTURE E TRASPORTI		316,60	5.502,90		50.609,66	6.938.991,24
DIFESA		1.355,00	60.091,00		58.168,41	17.429.642,18
POLITICHE AGRICOLE ALIMENTARI E FORESTALI		0,00			3.121,14	1.012.648,23
BENI E ATTIVITA' CULTURALI		16.205,56	1,55		29.935,86	1.304.334,58
SALUTE		0,00	0,00		9.563,85	1.279.810,59
IN COMPLESSO	18.600.000,00	89.661.437,07	53.726.404,86	1.024.005,00	15.476.956,80	528.667.887,32
PREVISIONI INIZIALI DI CASSA	18.600.000,00	89.661.437,07	53.726.404,86	1.024.005,00	15.476.956,80	528.667.887,32
VARIAZIONI APPORTATE A TUTTO GENNAIO 2013	0,00	0,00	0,00	0,00	0,00	0,00



PREVISIONI AGGIORNATE DI CASSA PER CLASSIFICAZIONE ECONOMICA / MINISTERO

(MIGLIAIA DI EURO)

MINISTERI	INVESTIMENTI FISSI LORDI E ACQUISTI DI TERRENI	CONTRIBUTI AGLI INVESTIMENTI	CONTRIBUTI AGLI INVESTIMENTI AD IMPRESE	CONTRIBUTI AGLI INVESTIMENTI A FAMIGLIE E ISTITUZIONI SOCIALI PRIVATE	CONTRIBUTI AGLI INVESTIMENTI A ESTERO	ALTRI TRASFERIMENTI IN CONTO CAPITALE	ACQUISIZIONI FINANZIARIE	TOTALE TITOLO 2	TOTALE TITOLO 1 E 2	PREVISIONI INIZIALI	VARIAZIONI APPORTATE A TUTTO GENNAIO 2013
ECONOMIA E FINANZE	417.574,72	7.892.063,15	6.229.918,68	10.000,00	2.095.462,06	5.657.451,57	214.834,91	22.517.305,07	336.502.787,93	336.502.787,93	0,00
SVILUPPO ECONOMICO	62.126,89	169.056,32	3.256.172,65	0,00	2.000,00	7.067.598,74	106.842,24	10.663.798,83	11.234.278,30	11.234.278,30	0,00
LAVORO E POLITICHE SOCIALI	8.867,53	9.428,10	133.205,93			0,00		151.501,56	110.226.385,95	110.226.385,95	0,00
GIUSTIZIA	241.167,21				0,00			241.167,21	7.445.592,26	7.445.592,26	0,00
AFFARI ESTERI	7.878,27	0,00			0,00	0,00		7.878,27	1.837.166,09	1.837.166,09	0,00
ISTRUZIONE, UNIVERSITA' E RICERCA	18.138,79	1.872.506,20	113.148,10		122.061,12	0,00	0,00	2.125.854,21	51.191.337,02	51.191.337,02	0,00
INTERNO	187.604,67	139.980,16	0,00	0,00		0,00	130.000,00	457.584,83	18.111.284,77	18.111.284,77	0,00
AMBIENTE E TUTELA DEL TERRITORIO E DEL MARE	40.652,93	220.100,70	0,00			5.000,00	5.000,00	270.753,64	589.471,80	589.471,80	0,00
INFRASTRUTTURE E TRASPORTI	1.161.294,66	1.059.002,82	1.700.079,64	14.886,17	187.360,00	2.014.980,09		6.137.603,38	13.076.594,62	13.076.594,62	0,00
DIFESA	3.737.239,98			14,82	35.141,51		0,00	3.772.396,10	21.202.038,29	21.202.038,29	0,00
POLITICHE AGRICOLE ALIMENTARI E FORESTALI	158.105,41	64.048,91	141.640,13	0,00		1.192,44	0,00	364.986,88	1.377.635,11	1.377.635,11	0,00
BENI E ATTIVITA' CULTURALI	90.412,26	12.712,73	85.407,05	31.749,78		834,32	0,00	221.116,13	1.525.450,71	1.525.450,71	0,00
SALUTE	477,05	0,00				58,00		535,05	1.280.345,65	1.280.345,65	0,00
IN COMPLESSO	6.131.540,36	11.438.901,07	11.659.572,17	56.650,57	2.442.024,69	14.747.115,17	456.677,14	46.932.481,16	575.600.368,48	575.600.368,48	0,00
REVISIONI INIZIALI DI CASSA	6.131.540,36	11.438.901,07	11.659.572,17	56.650,57	2.442.024,69	14.747.115,17	456.677,14	46.932.481,16	575.600.368,48	575.600.368,48	0,00
VARIAZIONI APPORTATE A TUTTO GENNAIO 2013	0,00	0,00	0,00	0,00	0,00	0,00	0,00	0,00	0,00		



PREVISIONI AGGIORNATE DI COMPETENZA PER DIVISIONI / MINISTERO

(MIGLIAIA DI EURO)

MINISTERI	SERVIZI GENERALI DELLE PUBBLICHE AMMINISTRAZIONI	DIFESA	ORDINE PUBBLICO E SICUREZZA	AFFARI ECONOMICI	PROTEZIONE DELL'AMBIENTE	ABITAZIONI/ ASSETTO TERRITORIALE	SANITA'	ATTIVITA' RICREATIVE CULTURALI E DI CULTO	ISTRUZIONE	PROTEZIONE SOCIALE	TOTALE TITOLO I
ECONOMIA E FINANZE	265.690,027	1.597,019	1.950,870	2.634,907	186,557	8.767,993	3.500,564	16.134	18.591,034	303.333,105	
SVILUPPO ECONOMICO	25.605			377,388	1,392	10.750	99,149			514,275	
LAVORO E POLITICHE SOCIALI				16.248,398					93.611,467	109.859,865	
GIUSTIZIA			7.093,782						184	7.093,966	
AFFARI ESTERI	1.829,288									1.829,288	
ISTRUZIONE, UNIVERSITA' E RICERCA	57,100			1,624					49.006,259	49.064,983	
INTERNO	8.173,681	3.906	9.085,330		436		6,167		333,973	17.603,493	
AMBIENTE E TUTELA DEL TERRITORIO E DEL MARE					299,013	7,237				306,250	
INFRASTRUTTURE E TRASPORTI	74,857		628,563	5.960,737	195	191,714				6.856,066	
DIFESA	51,848	14.310,793	2.918,043	3,278	1,200	27,497			15,500	17.328,159	
POLITICHE AGRICOLE ALIMENTARI E FORESTALI			262,211	514,279	190,069			1,299,069	259	966,317	
BENI E ATTIVITA' CULTURALI			7,280	41,811	81		760,966		16	1.299,165	
SALUTE	17,654								445,106	1.272,317	
IN COMPLESSO	276.120,060	15.911,718	21.946,079	25.982,423	492,375	413,006	9.539,710	4.904,949	49.022,392	517.330,249	
PREVISIONI INIZIALI DI COMPETENZA	276.120,060	15.911,718	21.946,079	25.982,423	492,375	413,006	9.539,710	4.904,949	49.022,392	517.330,249	
VARIAZIONI APPORTATE A TUTTO GENNAIO 2013	0	0	0	0	0	0	0	0	0	0	



PREVISIONI AGGIORNATE DI COMPETENZA PER DIVISIONI / MINISTERO

(MIGLIAIA DI EURO)


MINISTERI	SERVIZI GENERALI DELLE PUBBLICHE AMMINISTRAZIONI	DIFESA	ORDINE PUBBLICO E SICUREZZA	AFFARI ECONOMICI	PROTEZIONE DELL'AMBIENTE	ABITAZIONI E ASSETTO TERRITORIALE	SANITA'	ATTIVITA' RICREATIVE CULTURALI E DI CULTO	ISTRUZIONE	PROTEZIONE SOCIALE	TOTALE TIPOLOG.
ECONOMIA E FINANZE	5.545.677	18.907	433.643	11.592.861	86.471	1.580.955	283.226	311.566		302.073	20.135.398
SVILUPPO ECONOMICO	7.987.669			3.415.098	39.414	2.000		1			11.444.181
LAVORO E POLITICHE SOCIALI				15.351						2.944	18.296
GIUSTIZIA			208.167								208.167
AFFARI ESTERI	7.878										7.878
ISTRUZIONE, UNIVERSITA' E RICERCA	1.975.966			5					42.748		2.018.719
INTERNO	142.909	1.152	89.985	10.929	20.000			22	104.188	42.088	411.283
AMBIENTE E TUTELA DEL TERRITORIO E DEL MARE					132.351	20.028					152.378
INFRASTRUTTURE E TRASPORTI	263.678		74.651	3.259.323		1.853.867					5.451.518
DIFESA	35.100	3.325.120	13.874								3.374.094
POLITICHE AGRICOLE ALIMENTARI E FORESTALI			21.053	263.554	6.086						290.693
BENI E ATTIVITA' CULTURALI					938			212.053			212.991
SALUTE			9	16			481				506
IN COMPLESSO	15.958.877	3.345.179	841.381	18.557.157	285.259	3.456.849	263.706	523.641	146.936	347.115	43.726.102
PREVISIONI INIZIALI DI COMPETENZA	15.958.877	3.345.179	841.381	18.557.157	285.259	3.456.849	263.706	523.641	146.936	347.115	43.726.102
VARIAZIONI APPORTATE A TUTTO GENNAIO 2013	0	0	0	0	0	0	0	0	0	0	0



PREVISIONI AGGIORNATE DI COMPETENZA PER DIVISIONI / MINISTERO

(MIGLIAIA DI EURO)

MINISTERI	SERVIZI GENERALI DELLE PUBBLICHE AMMINISTRAZIONI	ORDINE PUBBLICO E SICUREZZA	PROTEZIONE DELL'AMBIENTE	ABITAZIONI E ASSETTO TERRITORIALE	SANITA'	ISTRUZIONE	TOTALE TITOLO 3
ECONOMIA E FINANZE	204.321.165						204.321.165
SVILUPPO ECONOMICO					9.000		9.000
ISTRUZIONE, UNIVERSITA' E RICERCA						57.261	57.261
INTERNO	12.612	112.263					124.875
AMBIENTE E TUTELA DEL TERRITORIO E DEL MARE			3.672	5.861			9.533
BENI E ATTIVITA' CULTURALI	34.622						34.622
IN COMPLESSO	204.368.399	112.263	3.672	5.861	9.000	57.261	204.556.455
PREVISIONI INIZIALI DI COMPETENZA	204.368.399	112.263	3.672	5.861	9.000	57.261	204.556.455
VARIAZIONI APPORTATE A TUTTO GENNAIO 2013	0	0	0	0	0	0	0



PREVISIONI AGGIORNATE DI COMPETENZA PER DIVISIONI / MINISTERO

(MIGLIAIA DI EURO)

MINISTERI	SERVIZI GENERALI DELLE PUBBLICHE AMMINISTRAZIONI	DIFESA	ORDINE PUBBLICO E SICUREZZA	AFFARI ECONOMICI	PROTEZIONE DELL'AMBIENTE	ABITAZIONI, ASSETTO TERRITORIALE	SANITA'	ATTIVITA' RICREATIVE CULTURALI E DI SVILUPPO	ISTRUZIONE	PROTEZIONE SOCIALE	TOTALE SPESE
ECONOMIA E FINANZE	475.756.869	1.615.926	2.384.513	14.427.788	86.471	1.767.512	9.031.219	3.812.130	16.134	18.893.107	527.791.668
SVILUPPO ECONOMICO	8.013.274			3.792.486	40.796	2.000	19.750	99.150			11.967.437
LAVORO E POLITICHE SOCIALI				16.263.749						93.614.411	109.878.160
GIUSTIZIA			7.301.949							184	7.302.133
AFFARI ESTERI	1.837.166										1.837.166
ISTRUZIONE, UNIVERSITA' E RICERCA	2.033.065			1.629					49.106.267		51.140.962
INTERNO	8.329.202	5.058	9.287.578	10.929	20.436			6.189	104.188	376.072	18.139.661
AMBIENTE E TUTELA DEL TERRITORIO E DEL MARE					435.035	33.126					468.161
INFRASTRUTTURE E TRASPORTI	338.534		703.214	9.220.059	195	2.045.581					12.307.584
DIFESA	86.948	17.635.913	2.931.917	3.278	1.200	27.497				15.500	20.702.253
POLITICHE AGRICOLE ALIMENTARI E FORESTALI			283.263	777.834	196.154					259	1.257.510
BENI E ATTIVITA' CULTURALI	34.622				1.019			1.511.122		16	1.546.779
SALUTE	17.654		7.289	41.827			761.447			445.106	1.273.323
IN COMPLESSO	495.447.336	19.256.897	22.899.722	44.539.580	781.306	3.875.716	9.812.416	5.428.590	49.226.589	113.344.653	765.612.806
PREVISIONI INIZIALI DI COMPETENZA	495.447.336	19.256.897	22.899.722	44.539.580	781.306	3.875.716	9.812.416	5.428.590	49.226.589	113.344.653	765.612.806
VARIAZIONI APPORTATE A TUTTO GENNAIO 2013	0	0	0	0	0	0	0	0	0	0	0



PREVISIONI AGGIORNATE DI CASSA PER DIVISIONI / MINISTERO

(MIGLIAIA DI EURO)


MINISTERI	SERVIZI GENERALI DELLE PUBBLICHE AMMINISTRAZIONI	DIFESA	ORDINE PUBBLICO E SICUREZZA	AFFARI ECONOMICI	PROTEZIONE DELL'AMBIENTE	ABITAZIONI ASSETTO TERRITORIALE	SANITA'	ATTIVITA' RICREATIVE CULTURALI E DI CULTO	ISTRUZIONE	PROTEZIONE SOCIALE	TOTALE TITOLO I
ECONOMIA E FINANZE	276.192.338	1.597.019	1.950.870	2.971.616		186.557	8.967.993	3.500.564	16.134	18.602.392	313.985.483
SVILUPPO ECONOMICO	25.606			407.566	1.389		10.750	125.149			570.479
LAVORO E POLITICHE SOCIALI				16.261.858						93.813.026	110.074.864
GIUSTIZIA			7.204.241							184	7.204.425
AFFARI ESTERI	1.829.288										1.829.288
ISTRUZIONE, UNIVERSITA' E RICERCA	57.100			1.624					49.006.759		49.065.483
INTERNO	8.180.233	3.906	9.125.799		436			6.167		336.159	17.653.700
AMBIENTE E TUTELA DEL TERRITORIO E DEL MARE					311.481	7.237					318.718
INFRASTRUTTURE E TRASPORTI	74.856		629.922	6.033.244	195	200.773					6.938.991
DIFESA	24.088	14.438.487	2.919.682	3.278	1.110	27.497				15.500	17.429.642
POLITICHE AGRICOLE ALIMENTARI E FORESTALI			263.137	558.450	190.803					259	1.012.648
BENI E ATTIVITA' CULTURALI					81			1.304.238		16	1.304.335
SALUTE	17.654		7.280	41.811			767.960			445.106	1.279.811
IN COMPLESSO	286.401.163	16.039.412	22.101.930	26.279.468	505.494	422.065	9.746.703	4.936.118	49.022.892	113.212.642	528.667.887
PREVISIONI INIZIALI DI CASSA	286.401.163	16.039.412	22.101.930	26.279.468	505.494	422.065	9.746.703	4.936.118	49.022.892	113.212.642	528.667.887
VARIAZIONI APPORTATE A TUTTO GENNAIO 2013	0	0	0	0	0	0	0	0	0	0	0



PREVISIONI AGGIORNATE DI CASSA PER DIVISIONI / MINISTERO

(MIGLIAIA DI EURO)

MINISTERI	SERVIZI GENERALI DELLE PUBBLICHE AMMINISTRAZIONI	DIFESA	ORDINE PUBBLICO E SICUREZZA	AFFARI ECONOMICI	PROTEZIONE DELL'AMBIENTE	ABITAZIONI, ASSETTO TERRITORIALE	SANITA'	ATTIVITA' RICREATIVE CULTURALI DI CULTO	ISTRUZIONE	PROTEZIONE SOCIALE	TOTALE TITOLO 2
ECONOMIA E FINANZE	6.981.017	18.907	436.756	12.386.335	66.471	1.630.955	363.226	311.566		302.073	22.517.305
SVILUPPO ECONOMICO	7.064.541			3.552.843	44.414	2.000		1			10.663.799
LAVORO E POLITICHE SOCIALI				146.557						2.944	151.502
GIUSTIZIA			241.167								241.167
AFFARI ESTERI	7.878										7.878
ISTRUZIONE, UNIVERSITA' E RICERCA	1.975.986			50.005					99.884		2.125.364
INTERNO	144.392	3.652	132.251	10.929	20.000			22	104.188	42.151	457.585
AMBIENTE E TUTELA DEL TERRITORIO E DEL MARE					250.721	20.032					270.754
INFRASTRUTTURE E TRASPORTI	316.749		77.032	3.552.761		2.191.062					6.137.603
DIFESA	35.142	3.723.381	13.874								3.772.396
POLITICHE AGRICOLE ALIMENTARI E FORESTALI			22.891	335.196	6.899						364.987
BENI E ATTIVITA' CULTURALI					938			220.178			221.116
SALUTE			9	16			510				535
IN COMPLESSO	16.525.685	3.745.940	923.980	20.036.643	409.444	3.844.049	363.735	531.766	204.071	347.168	46.932.481
PREVISIONI INIZIALI DI CASSA	16.525.685	3.745.940	923.980	20.036.643	409.444	3.844.049	363.735	531.766	204.071	347.168	46.932.481
VARIAZIONI APPORTATE A TUTTO GENNAIO 2013	0	0	0	0	0	0	0	0	0	0	0



PREVISIONI AGGIORNATE DI CASSA PER DIVISIONI / MINISTERO

(MIGLIAIA DI EURO)


MINISTERI	SERVIZI GENERALI DELLE PUBBLICHE AMMINISTRAZIONI	ORDINE PUBBLICO E SICUREZZA	PROIEZIONE DELL'AMBIENTE	ABITAZIONI ASSETTO TERRITORIALE	SANITA'	ISTRUZIONE	TOTALE TITOLO 3
ECONOMIA E FINANZE	204.328.266						204.328.266
SVILUPPO ECONOMICO					9.000		9.000
ISTRUZIONE, UNIVERSITA' E RICERCA						61.761	61.761
INTERNO	12.612	112.263					124.875
AMBIENTE E TUTELA DEL TERRITORIO E DEL MARE			3.672	5.861			9.533
BENI E ATTIVITA' CULTURALI	34.622						34.622
IN COMPLESSO	204.375.500	112.263	3.672	5.861	9.000	61.761	204.568.056
PREVISIONI INIZIALI DI CASSA	204.375.500	112.263	3.672	5.861	9.000	61.761	204.568.056
VARIAZIONI APPORTATE A TUTTO GENNAIO 2013	0	0	0	0	0	0	0



PREVISIONI AGGIORNATE DI CASSA PER DIVISIONI / MINISTERO

(MIGLIAIA DI EURO)

MINISTERI	SERVIZI GENERALI DELLE PUBBLICHE AMMINISTRAZIONI	DIFESA	ORDINE PUBBLICO E SICUREZZA	AFFARI ECONOMICI	PROTEZIONE DELL'AMBIENTE	ABITAZIONE ASSETTO TERRITORIALE	SANITA'	ATTIVITA' RICREATIVE CULTURALI E DI CULTO	ISTRUZIONE	PROTEZIONE SOCIALE	TOTALE SPESE
ECONOMIA E FINANZE	487.501.621	1.615.926	2.387.626	15.357.951	86.471	1.817.512	9.331.219	3.812.130	16.134	18.904.464	540.831.054
SVILUPPO ECONOMICO	7.090.147			3.960.429	45.803	2.000	19.750	125.150			11.243.278
LAVORO E POLITICHE SOCIALI				16.410.415						93.815.971	110.226.386
GIUSTIZIA			7.445.408							184	7.445.592
AFFARI ESTERI	1.837.166										1.837.166
ISTRUZIONE, UNIVERSITA' E RICERCA	2.033.065			51.629					49.168.403		51.253.098
INTERNO	8.337.237	7.558	9.371.313	10.929	20.436			6.189	104.188	378.310	18.236.159
AMBIENTE E TUTELA DEL TERRITORIO E DEL MARE					565.874	33.131					599.005
INFRASTRUTTURE E TRASPORTI	391.606		706.954	9.586.005	195	2.391.835					13.076.595
DIFESA	59.230	18.161.868	2.933.556	3.278	1.110	27.497				15.500	21.202.038
POLITICHE AGRICOLE ALIMENTARI E FORESTALI			266.028	893.646	197.702					259	1.377.635
BENI E ATTIVITA' CULTURALI	34.622				1.019			1.524.416		16	1.560.073
SALUTE	17.654		7.289	41.827			768.469			445.106	1.280.346
IN COMPLESSO	507.302.348	19.785.352	23.138.174	46.316.110	918.609	4.271.974	10.119.439	5.467.884	49.288.725	113.559.810	780.168.425
PREVISIONI INIZIALI DI CASSA	507.302.348	19.785.352	23.138.174	46.316.110	918.609	4.271.974	10.119.439	5.467.884	49.288.725	113.559.810	780.168.425
VARIAZIONI APPORTATE A TUTTO GENNAIO 2013	0	0	0	0	0	0	0	0	0	0	0




RIEPILOGO DELLE ENTRATE E DELLE SPESE

(COMPETENZA)

ENTRATE	PREVISIONI INIZIALI DI COMPETENZA 1	VARIAZIONI A TUTTO IL MESE DI GENNAIO 2013 2	PREVISIONI AGGIORNATE DI COMPETENZA 3 = (1+2)	ACCERTAMENTI 4
TITOLO I - ENTRATE TRIBUTARIE	481.238.700.000,00	0,00	481.238.700.000,00	28.975.595.969,61
TITOLO II - ENTRATE EXTRA-TRIBUTARIE	66.085.500.290,00	0,00	66.085.500.290,00	918.674.314,83
ENTRATE CORRENTI (A)	547.324.200.290,00	0,00	547.324.200.290,00	29.894.270.284,44
TITOLO III - ALIENAZIONE ED AMMORTAMENTO DI BENI PATRIMONIALI E RISCOSSIONE DI CREDITI	1.317.006.922,00	0,00	1.317.006.922,00	14.006.330,93
ENTRATE FINALI (B)	548.641.207.212,00	0,00	548.641.207.212,00	29.908.276.615,37
DI CUI: OPERAZIONI FINANZIARIE (-)	285.001.922,00	0,00	285.001.922,00	9.600.744,96
ENTRATE FINALI NETTE (C)	548.356.205.290,00	0,00	548.356.205.290,00	29.917.877.360,33
TITOLO IV - ACCENSIONE DI PRESTITI	216.971.599.098,00	0,00	216.971.599.098,00	28.280.778.655,80
ENTRATE COMPLESSIVE	765.612.805.310,00	0,00	765.612.805.310,00	58.189.955.271,17

SPESE	PREVISIONI INIZIALI DI COMPETENZA 1	VARIAZIONI A TUTTO IL MESE DI GENNAIO 2013 2	PREVISIONI AGGIORNATE DI COMPETENZA 3 = (1+2)	IMPEGNI 4
TITOLO I - SPESE CORRENTI	517.330.249.005,00	0,00	517.330.249.005,00	25.107.438.436,01
TITOLO II - SPESE IN CONTO CAPITALE	43.726.102.265,00	0,00	43.726.102.265,00	5.918.983.291,52
SPESE FINALI (E)	561.056.351.270,00	0,00	561.056.351.270,00	31.026.421.727,53
DI CUI: OPERAZIONI FINANZIARIE (-)	301.677.142,00	0,00	301.677.142,00	0,00
SPESE FINALI NETTE (F)	560.754.674.128,00	0,00	560.754.674.128,00	31.026.421.727,53
TITOLO III - RIMBORSO PASSIVITA' FINANZIARIE	204.556.455.040,00	0,00	204.556.455.040,00	126.699.052,06
SPESE COMPLESSIVE (G)	765.612.805.310,00	0,00	765.612.805.310,00	31.153.120.779,59

RISULTATI DIFFERENZIALI	PREVISIONI INIZIALI DI COMPETENZA 1	VARIAZIONI A TUTTO IL MESE DI	PREVISIONI AGGIORNATE DI COMPETENZA 3 = (1+2)	IMPEGNI 4
RISPARMIO PUBBLICO	-34.305.937,029,00	0,00	-34.305.937,029,00	4.786.831.848,43
SALDO NETTO DA FINANZIARE (B-E)	-79.921.411,267,00	0,00	-79.921.411,267,00	-1.118.145.112,16
INDEBITAMENTO NETTO	-79.749.736,047,00	0,00	-79.749.736,047,00	-1.108.544.367,20
RICORSO AL MERCATO	-284.489.467,653,00	0,00	-284.489.467,653,00	-1.244.844.164,22




RIEPILOGO DELLE ENTRATE E DELLE SPESE

(CASSA)

ENTRATE	PREVISIONI INIZIALI DI CASSA 1	VARIAZIONI TUTTO IL MESE DI GENNAIO 2013 2	PREVISIONI AGGIORNATE DI CASSA 3 = (1+2)
TITOLO I - ENTRATE TRIBUTARIE	447.602.700,00,00	0,00	447.602.700,00,00
TITOLO II - ENTRATE EXTRA-TRIBUTARIE	46.759.250,290,00	0,00	46.759.250,290,00
ENTRATE CORRENTI (A)	494.361.950,290,00	0,00	494.361.950,290,00
TITOLO III - ALIENAZIONE ED AMMORTAMENTO DI BENI PATRIMONIALI E RISCOSSIONE DI CREDITI	1.317.006,922,00	0,00	1.317.006,922,00
ENTRATE FINALI (B)	495.678.957,212,00	0,00	495.678.957,212,00
DI CUI: OPERAZIONI FINANZIARIE (-)	285.001,922,00	0,00	285.001,922,00
ENTRATE FINALI NETTE (C)	495.393.955,290,00	0,00	495.393.955,290,00
TITOLO IV - ACCENSIONE DI PRESTITI	284.489,467,653,00	0,00	284.489,467,653,00
ENTRATE COMPLESSIVE	780.151.424,865,00	0,00	780.151.424,865,00

SPESE	PREVISIONI INIZIALI DI CASSA 1	VARIAZIONI TUTTO IL MESE DI GENNAIO 2013 2	PREVISIONI AGGIORNATE DI CASSA 3 = (1+2)
TITOLO I - SPESE CORRENTI	528.667,887,319,00	0,00	528.667,887,319,00
TITOLO II - SPESE IN CONTO CAPITALE	46.932,481,160,00	0,00	46.932,481,160,00
SPESE FINALI (E)	575.600,368,479,00	0,00	575.600,368,479,00
DI CUI: OPERAZIONI FINANZIARIE (-)	456.677,142,00	0,00	456.677,142,00
SPESE FINALI NETTE (F)	575.143,691,337,00	0,00	575.143,691,337,00
TITOLO III - RIMBORSO PASSIVITA' FINANZIARIE	204.568,056,386,00	0,00	204.568,056,386,00
SPESE COMPLESSIVE (G)	780.151.424,865,00	0,00	780.151.424,865,00



RISULTATI DIFFERENZIALI	PREVISIONI INIZIALI DI CASSA 1	VARIAZIONI A TUTTO IL MESE DI GENNAIO 2013 2	PREVISIONI AGGIORNATE DI CASSA 3 = (1+2)
RISPARMIO PUBBLICO	-34.305.937,029,00	0,00	-34.305.937,029,00
SALDO NETTO DA FINANZIARE	-79.921.411,267,00	0,00	-79.921.411,267,00
INDEBITAMENTO NETTO	-79.749.736,047,00	0,00	-79.749.736,047,00
RICORSO AL MERCATO	-284.489.467,653,00	0,00	-284.489.467,653,00

13A03921

MARCO MANCINETTI, *redattore*DELIA CHIARA, *vice redattore*

(WI-GU-2013-SST-05) Roma, 2013 - Istituto Poligrafico e Zecca dello Stato S.p.A.



MODALITÀ PER LA VENDITA

La «Gazzetta Ufficiale» e tutte le altre pubblicazioni dell'Istituto sono in vendita al pubblico:

- **presso l'Agenzia dell'Istituto Poligrafico e Zecca dello Stato S.p.A. in ROMA, piazza G. Verdi, 1 - 00198 Roma ☎ 06-85082147**
- **presso le librerie concessionarie riportate nell'elenco consultabile sui siti www.ipzs.it e www.gazzettaufficiale.it.**

L'Istituto conserva per la vendita le Gazzette degli ultimi 4 anni fino ad esaurimento. Le richieste per corrispondenza potranno essere inviate a:

Istituto Poligrafico e Zecca dello Stato
Direzione Marketing e Vendite
Via Salaria, 1027
00138 Roma
fax: 06-8508-3466
e-mail: informazioni@gazzettaufficiale.it

avendo cura di specificare nell'ordine, oltre al fascicolo di GU richiesto, l'indirizzo di spedizione e di fatturazione (se diverso) ed indicando i dati fiscali (codice fiscale e partita IVA, se titolari) obbligatori secondo il DL 223/2007. L'importo della fornitura, maggiorato di un contributo per le spese di spedizione, sarà versato in contanti alla ricezione.




GAZZETTA UFFICIALE
 DELLA REPUBBLICA ITALIANA

CANONI DI ABBONAMENTO (salvo conguaglio)
validi a partire dal 1° GENNAIO 2013

GAZZETTA UFFICIALE - PARTE I (legislativa)

	CANONE DI ABBONAMENTO
Tipo A Abbonamento ai fascicoli della serie generale, inclusi tutti i supplementi ordinari: <i>(di cui spese di spedizione € 257,04)*</i> <i>(di cui spese di spedizione € 128,52)*</i>	- annuale € 438,00 - semestrale € 239,00
Tipo B Abbonamento ai fascicoli della serie speciale destinata agli atti dei giudizi davanti alla Corte Costituzionale: <i>(di cui spese di spedizione € 19,29)*</i> <i>(di cui spese di spedizione € 9,64)*</i>	- annuale € 68,00 - semestrale € 43,00
Tipo C Abbonamento ai fascicoli della serie speciale destinata agli atti della UE: <i>(di cui spese di spedizione € 41,27)*</i> <i>(di cui spese di spedizione € 20,63)*</i>	- annuale € 168,00 - semestrale € 91,00
Tipo D Abbonamento ai fascicoli della serie destinata alle leggi e regolamenti regionali: <i>(di cui spese di spedizione € 15,31)*</i> <i>(di cui spese di spedizione € 7,65)*</i>	- annuale € 65,00 - semestrale € 40,00
Tipo E Abbonamento ai fascicoli della serie speciale destinata ai concorsi indetti dallo Stato e dalle altre pubbliche amministrazioni: <i>(di cui spese di spedizione € 50,02)*</i> <i>(di cui spese di spedizione € 25,01)*</i>	- annuale € 167,00 - semestrale € 90,00
Tipo F Abbonamento ai fascicoli della serie generale, inclusi tutti i supplementi ordinari, e dai fascicoli delle quattro serie speciali: <i>(di cui spese di spedizione € 383,93)*</i> <i>(di cui spese di spedizione € 191,46)*</i>	- annuale € 819,00 - semestrale € 431,00

N.B.: L'abbonamento alla GURI tipo A ed F comprende gli indici mensili

CONTO RIASSUNTIVO DEL TESORO

Abbonamento annuo (incluse spese di spedizione) € **56,00**

PREZZI DI VENDITA A FASCICOLI
(Oltre le spese di spedizione)

Prezzi di vendita: serie generale	€ 1,00
serie speciali (escluso concorsi), ogni 16 pagine o frazione	€ 1,00
fascicolo serie speciale, <i>concorsi</i> , prezzo unico	€ 1,50
supplementi (ordinari e straordinari), ogni 16 pagine o frazione	€ 1,00
fascicolo Conto Riassuntivo del Tesoro, prezzo unico	€ 6,00

I.V.A. 4% a carico dell'Editore

PARTE I - 5ª SERIE SPECIALE - CONTRATTI PUBBLICI

*(di cui spese di spedizione € 128,06)**
*(di cui spese di spedizione € 73,81)**

- annuale € **300,00**
- semestrale € **165,00**

GAZZETTA UFFICIALE - PARTE II

*(di cui spese di spedizione € 39,73)**
*(di cui spese di spedizione € 20,77)**

- annuale € **86,00**
- semestrale € **55,00**

Prezzo di vendita di un fascicolo, ogni 16 pagine o frazione (oltre le spese di spedizione) € 1,00
(€ 0,83+ IVA)

Sulle pubblicazioni della 5ª Serie Speciale e della Parte II viene imposta I.V.A. al 21%.

RACCOLTA UFFICIALE DEGLI ATTI NORMATIVI

Abbonamento annuo € **190,00**
 Abbonamento annuo per regioni, province e comuni - SCONTO 5% € **180,50**
 Volume separato (oltre le spese di spedizione) € 18,00
 I.V.A. 4% a carico dell'Editore

Per l'estero i prezzi di vendita (in abbonamento ed a fascicoli separati) anche per le annate arretrate, compresi i fascicoli dei supplementi ordinari e straordinari, devono intendersi raddoppiati. Per il territorio nazionale i prezzi di vendita dei fascicoli separati, compresi i supplementi ordinari e straordinari, relativi anche ad anni precedenti, devono intendersi raddoppiati. Per intere annate è raddoppiato il prezzo dell'abbonamento in corso. Le spese di spedizione relative alle richieste di invio per corrispondenza di singoli fascicoli, vengono stabilite, di volta in volta, in base alle copie richieste. Eventuali fascicoli non recapitati potranno essere forniti gratuitamente entro 60 giorni dalla data di pubblicazione del fascicolo. Oltre tale periodo questi potranno essere forniti soltanto a pagamento.

N.B. - La spedizione dei fascicoli inizierà entro 15 giorni dall'attivazione da parte dell'Ufficio Abbonamenti Gazzetta Ufficiale.

RESTANO CONFERMATI GLI SCONTI COMMERCIALI APPLICATI AI SOLI COSTI DI ABBONAMENTO

* tariffe postali di cui alla Legge 27 febbraio 2004, n. 46 (G.U. n. 48/2004) per soggetti iscritti al R.O.C.



* 4 5 - 4 1 1 2 0 1 1 3 0 5 2 4 *

€ 6,00

