

Spediz. abb. post. - art. 1, comma 1  
Legge 27-02-2004, n. 46 - Filiale di Roma

GAZZETTA  UFFICIALE  
DELLA REPUBBLICA ITALIANA

PARTE PRIMA

Roma - Lunedì, 7 luglio 2014

SI PUBBLICA TUTTI I  
GIORNI NON FESTIVI

DIREZIONE E REDAZIONE PRESSO IL MINISTERO DELLA GIUSTIZIA - UFFICIO PUBBLICAZIONE LEGGI E DECRETI - VIA ARENULA, 70 - 00186 ROMA  
AMMINISTRAZIONE PRESSO L'ISTITUTO POLIGRAFICO E ZECCA DELLO STATO - VIA SALARIA, 1027 - 00138 ROMA - CENTRALINO 06-85081 - LIBRERIA DELLO STATO  
PIAZZA G. VERDI, 1 - 00198 ROMA

N. 51

DECRETO DEL PRESIDENTE DEL CONSIGLIO DEI MINISTRI  
10 giugno 2014.

**Conto finanziario della Presidenza del Consiglio  
dei ministri per l'anno 2013.**







## S O M M A R I O

---

DECRETO DEL PRESIDENTE DEL CONSIGLIO DEI MINISTRI 10 giugno 2014.

<i>Conto finanziario della Presidenza del Consiglio dei ministri per l'anno 2013.</i> (14A04870)	<i>Pag.</i>	1
RELAZIONE DI ACCOMPAGNAMENTO AL CONTO FINANZIARIO 2013 .....	»	3
SEZIONE I - PARTE GENERALE. ....	»	5
SEZIONE II - CENTRI DI RESPONSABILITÀ - MISSIONI E PROGRAMMI .....	»	51
PROSPETTI CONTABILI .....	»	163
CONTO FINANZIARIO 2013 .....	»	177





# DECRETI PRESIDENZIALI

DECRETO DEL PRESIDENTE DEL CONSIGLIO DEI MINISTRI 10 giugno 2014.

## Conto finanziario della Presidenza del Consiglio dei ministri per l'anno 2013.

### IL PRESIDENTE DEL CONSIGLIO DEI MINISTRI

Visto il decreto legislativo 30 luglio 1999, n. 303 recante "Ordinamento della Presidenza del Consiglio dei ministri a norma dell'art. 11 della legge 15 marzo 1997, n. 59";

Visto il decreto legislativo 5 dicembre 2003, n. 343 recante "Modifiche ed integrazioni al decreto legislativo 30 luglio 1999, n. 303 sull'ordinamento della Presidenza del Consiglio dei ministri, a norma dell'art. 1 della legge 2002, n. 137";

Vista la legge 31 dicembre 2009, n. 196 recante "Legge di contabilità e finanza pubblica";

Visto il proprio decreto in data 22 novembre 2010 concernente la disciplina dell'autonomia finanziaria e contabile della Presidenza del Consiglio dei ministri ed, in particolare, l'art. 13, relativo alla procedura di approvazione del conto finanziario;

Vista la legge 24 dicembre 2012, n. 228, recante "Disposizioni per la formazione del bilancio annuale e pluriennale dello Stato (legge di stabilità 2013)";

Vista la legge 24 dicembre 2012, n. 229 recante "Bilancio di previsione dello Stato per l'anno finanziario 2013 e bilancio pluriennale per il triennio 2013-2015";

Visto il bilancio di previsione della Presidenza del Consiglio dei ministri per l'anno 2013, approvato in data 14 dicembre 2012;

Visti i decreti di variazione al bilancio 2013 intervenuti durante l'esercizio;

Visto il decreto accertamento residui (D.A.R.) afferenti al bilancio 2013;

Decreta:

È approvato il conto finanziario della Presidenza del Consiglio dei ministri per l'anno 2013, quale risulta dal testo allegato al presente decreto.

Il presente decreto, unitamente al conto finanziario, sarà trasmesso ai Presidenti delle Camere e al Presidente della Corte dei conti nonché al Ministero della giustizia per la pubblicazione nella *Gazzetta Ufficiale* della Repubblica italiana.

Roma, 10 giugno 2014

*p. Il Presidente del Consiglio dei ministri*  
*Il Sottosegretario di Stato*  
DELRIO





**RELAZIONE DI ACCOMPAGNAMENTO  
AL CONTO FINANZIARIO 2013**

(Art. 13, comma 4, DPCM 22 novembre 2010)



## INDICE

### SEZIONE I – PARTE GENERALE

- 1 - Premessa
- 2 - Struttura del conto finanziario
- 3 - Mission della Presidenza del Consiglio dei ministri
- 4 - Obiettivi strategici perseguiti con il bilancio di previsione 2013
- 5 - Aspetti rilevanti della gestione 2013 e risultati raggiunti
- 6 - Entrate
  - 6.1 - Ricostruzione dei flussi finanziari di entrata del bilancio autonomo
- 7 - Spese
  - 7.1 - Risultanze gestionali e indicatori finanziari
  - 7.2 - Capacità d'impegno
  - 7.3 - Realizzazione finanziaria
  - 7.4 - Scomposizione della spesa impegnata nell'esercizio 2013 per macroaggregati
  - 7.5 - Funzionamento
    - 7.5.1 - Spesa di personale (comprensiva della Protezione civile)
    - 7.5.2 - Spesa per beni e servizi (comprensiva della Protezione civile)
- 8 - Interventi
- 9 - Spese in conto capitale

### SEZIONE II – CENTRI DI RESPONSABILITA'

#### (Missioni e Programmi)


- CdR 1 - Segretariato generale
- CdR 2 - Conferenza Stato Regioni
- CdR 3 - Rapporti con il Parlamento
- CdR 4 - Affari europei
- CdR 5 - Riforme istituzionali
- CdR 6 - Funzione pubblica
- CdR 7 - Affari regionali, turismo e sport
- CdR 8 - Pari opportunità
- CdR 9 - Informazione ed Editoria
- CdR 10 – Attuazione Programma di Governo
- CdR 11 - Programmazione e coordinamento della politica economica
- CdR 12 - Digitalizzazione della P.A. e l'innovazione tecnologica
- CdR 13 - Protezione civile
- CdR 14 - Politiche antidroga
- CdR 15 - Politiche per la famiglia
- CdR 16 – Gioventù e Servizio civile nazionale
- CdR 20 - Integrazione
- CdR 21 – Sviluppo delle economie territoriali e delle aree urbane

#### Prospetti contabili

- Prospetto 1 - Situazione patrimoniale al 31 dicembre 2013
- Prospetto 2 - Elenco perenti al 31 dicembre 2013
- Prospetto 3 - Decreti di variazioni alle previsioni di entrata
- Prospetto 4 - Decreti di variazioni alle previsioni di spesa
- Prospetto 5 - Avanzo di amministrazione al 31 dicembre 2013



**SEZIONE I – PARTE GENERALE**



## 1. PREMESSA

Il conto finanziario 2013 della Presidenza del Consiglio dei Ministri è redatto in conformità al disposto dell'articolo 13 del decreto del Presidente del Consiglio dei ministri 22 novembre 2010, che *disciplina l'autonomia finanziaria e contabile della Presidenza del Consiglio dei ministri*, ed espone i risultati della gestione del bilancio di previsione 2013, approvato con decreto del Presidente del Consiglio 14 dicembre 2012.


Il documento in particolare illustra, distintamente per competenza e residui, il complesso delle previsioni iniziali, delle variazioni intercorse durante l'esercizio finanziario e le previsioni definitive; registra, inoltre, le entrate di competenza dell'anno, accertate, riscosse e rimaste da riscuotere, le spese dell'anno, impegnate, pagate e rimaste da pagare, l'avanzo di esercizio e, con evidenza separata, la gestione dei residui attivi e passivi provenienti da esercizi precedenti. Al conto finanziario sono altresì allegati il prospetto riepilogativo della situazione patrimoniale, l'elenco dei residui passivi perenti, l'elenco dei decreti di variazione di bilancio ed il prospetto dell'avanzo di amministrazione.

## 2. STRUTTURA DEL CONTO FINANZIARIO

Il conto finanziario riflette la struttura del bilancio di previsione ed è stato articolato per Missioni e Programmi corrispondenti a quelli iscritti nel bilancio dello Stato. Ciò consente un chiaro raccordo contabile e finanziario con le risorse appostate su quest'ultimo ed assicura la tracciabilità dei flussi finanziari. Le Missioni, in particolare, sono articolate in programmi destinati al raggiungimento di obiettivi strategici, suddivisi per aree omogenee di attività affidate a ciascun centro di responsabilità. I programmi sono ripartiti in macroaggregati - funzionamento, interventi, spese in conto capitale e partite di giro - all'interno dei quali sono presenti i capitoli denominati secondo l'oggetto della spesa.

Il conto finanziario, ai sensi dell'articolo 13, comma 4, del regolamento contabile, è altresì accompagnato da una relazione articolata in due sezioni. La prima per rendere l'analisi dei dati maggiormente esaustiva, illustra "i risultati complessivi della gestione in correlazione con la programmazione finanziaria esposta nel bilancio di previsione"; la seconda evidenzia "i risultati della gestione dei singoli programmi riferiti a ciascun centro di responsabilità".

La relazione, in particolare, prosegue nel percorso intrapreso negli anni precedenti, e si pone quale strumento di *accountability*, consentendo di dare conto in maniera trasparente e comprensibile delle attività e delle finalità perseguite dalla Presidenza del Consiglio con i Fondi ad essa assegnati. Sono,





dunque, esposti, quest'anno, in termini ancora più approfonditi - in analogia con quanto avviene nel bilancio sociale - le decisioni di allocazione e di impiego delle risorse in coerenza con le missioni istituzionali. La relazione al conto finanziario, pertanto, "rende conto", in relazione agli obiettivi perseguiti, dei compiti istituzionali, dei programmi, delle azioni e delle attività realizzate, evidenziando i relativi progetti operativi e i servizi resi, nonché i risultati raggiunti, in modo da soddisfare l'interesse dei cittadini a conoscere ed essere informati sul corretto utilizzo delle risorse pubbliche.

La relazione così elaborata è, dunque, utile a chiarire "quanto", "come" e "dove" si sia speso in ambito Presidenza del Consiglio dei ministri, in modo da consentire ulteriori passi nel processo di razionalizzazione e ottimizzazione della gestione della spesa, fornendo, a chi ne è responsabile, un approfondito strumento conoscitivo utilizzabile anche ai fini del processo di *spending review*. Tale impostazione, infatti, consentirà di individuare interventi mirati per conseguire ulteriori obiettivi di risparmio, in particolare sulla spesa per consumi intermedi, senza incidere sui livelli qualitativi delle funzioni istituzionali della Presidenza del Consiglio.

Analogamente allo scorso anno, le diverse componenti della spesa - personale, beni e servizi, interventi ed investimenti - sono state rappresentate sia sotto l'aspetto quantitativo che qualitativo, mettendo in evidenza, con apposite tabelle e grafici, i risultati della gestione nonché il loro andamento nel triennio 2011-2013, anche attraverso l'utilizzo di specifici indicatori finanziari di bilancio, quali la capacità di impegno<sup>1</sup> e la realizzazione finanziaria.<sup>2</sup>

Come nel bilancio di previsione 2014 si è dato, poi, conto, nella seconda parte della relazione, per ciascun centro di responsabilità, degli obiettivi perseguiti, delle attività svolte e dei risultati ottenuti.

### 3. MISSION DELLA PRESIDENZA DEL CONSIGLIO DEI MINISTRI

La Presidenza del Consiglio dei ministri, ai sensi del decreto legislativo 30 luglio 1999, n. 303, è la struttura di cui si avvale il Presidente del Consiglio dei Ministri per l'esercizio delle autonome funzioni di impulso, indirizzo e coordinamento della politica generale di Governo. In particolare la Presidenza del Consiglio, attraverso le strutture generali in cui si articola la sua organizzazione interna, cura gli adempimenti relativi ai rapporti del Governo con il Parlamento, ai rapporti con le istituzioni europee, con il sistema delle autonomie e con le confessioni religiose. Provvede, inoltre, al coordinamento dell'attività normativa ed amministrativa del Governo, al coordinamento delle attività di comunicazione istituzionale, di informazione ed editoria e di quelle relative alla programmazione e coordinamento della politica economica. Svolge, altresì, compiti relativi al

<sup>1</sup> Rapporto tra risorse impegnate e risorse stanziare.


<sup>2</sup> Rapporto tra risorse impegnate e risorse pagate.



monitoraggio dello stato di attuazione del programma di Governo e delle politiche settoriali, al coordinamento e verifica delle attività in materia di organizzazione e funzionamento delle pubbliche amministrazioni, anche con riferimento alle innovazioni dei modelli organizzativi e procedurali finalizzate all'efficienza, efficacia ed economicità, nonché al coordinamento in materia di lavoro nelle pubbliche amministrazioni. Infine, assicura il supporto alle funzioni di coordinamento, di indirizzo, di vigilanza, e di promozione di iniziative, anche normative nel campo delle riforme istituzionali e federali, alle funzioni relative alla progettazione delle politiche generali e delle decisioni di indirizzo politico-amministrativo ed alle funzioni di coordinamento di particolari politiche di settore ad essa attribuite dalla legge, come quelle in favore delle pari opportunità, della gioventù ed in materia di servizio civile nazionale e obiezione di coscienza, in favore della famiglia, di politiche antidroga nonché di quelle finalizzate allo sviluppo economico dei territori e delle aree urbane e in materia di protezione civile.

#### **4. OBIETTIVI STRATEGICI PERSEGUITI CON IL BILANCIO DI PREVISIONE 2013**

Con il bilancio di previsione 2013, redatto in coerenza con la direttiva del Segretario generale del 19 settembre 2012, sono stati forniti gli obiettivi strategici da perseguire con le risorse assegnate nel bilancio 2013. L'obiettivo primario è stato quello di assicurare una incisiva azione di contenimento della spesa, proseguendo nel processo di *spending review* avviato nel 2012. E' stato, pertanto, richiesto di prestare particolare attenzione alla spesa relativa ai consumi intermedi, a quella per beni e servizi, attraverso la puntuale applicazione delle disposizioni legislative relative ai limiti di spesa, nonché di quelle che prevedono l'obbligo di approvvigionarsi per il tramite della Consip o di ricorrere al mercato elettronico. Ulteriore obiettivo è stato quello di dare attuazione al piano di razionalizzazione degli spazi e di dismissione degli immobili in locazione ed alla gestione unitaria delle spese comuni per evitare una eventuale duplicazione dei costi, procedendo all'accorpamento di alcune tipologie di spesa su un unico centro di responsabilità. Tra le altre misure che la Presidenza ha programmato per il 2013 per ridurre le spese di natura discrezionale sono da evidenziare anche l'obiettivo di limitare il ricorso al *turn-over* delle strumentazioni informatiche e degli arredi, la riduzione delle spese per missioni e quelle per le auto di servizio, nonché delle strutture di missione. Infine, in attuazione della legge 24 giugno 2013, n. 71, di conversione del decreto-legge 26 aprile 2013, n. 43 e dell'articolo 22 del decreto legge 22 giugno 2012, n. 83, convertito, con modificazioni, dalla legge 7 agosto 2012, n. 134, la Presidenza ha assunto l'obiettivo di trasferire rispettivamente al Ministero dei beni e delle attività culturali e del turismo le



risorse relative alle politiche del turismo e all’Agenzia per l’Italia digitale quelle gestite dal Dipartimento per la digitalizzazione della pubblica amministrazione e l’innovazione tecnologica.

## 5. ASPETTI RILEVANTI DELLA GESTIONE 2013 E RISULTATI RAGGIUNTI


**5.1.** Come era già avvenuto nel 2012, anche nel 2013, a seguito della intervenuta modifica in corso d’anno della compagine governativa, si è determinato un nuovo quadro delle competenze e una conseguente ridefinizione delle attribuzioni delle strutture e dei centri di responsabilità.

In particolare la struttura del bilancio è stata adeguata al nuovo quadro funzionale delle competenze, attraverso l’istituzione - in relazione alle politiche in materia di integrazione, delegate ad un Ministro senza portafoglio - di un apposito centro di responsabilità denominato “Integrazione”, al fine di dare specifica evidenza a tale politica.

Inoltre, a seguito dell’attribuzione al Dipartimento per lo sviluppo delle economie territoriali e delle aree urbane delle competenze in materia di coordinamento delle amministrazioni centrali interessate ai processi di ricostruzione e di sviluppo nella città dell’Aquila e dei comuni del cratere abruzzese e delle funzioni di autorità di gestione del POIN “Attrattori culturali e turismo” è stato istituito uno specifico centro di responsabilità denominato “Sviluppo delle economie territoriali e delle aree urbane”.

E’ stato altresì attribuito in avvalimento al Ministero del lavoro e delle politiche sociali il Dipartimento per le pari opportunità, per l’esercizio delle funzioni delegate dal Presidente del Consiglio al Ministro del Lavoro. Per tale ultima Autorità politica non è stata prevista alcuna risorsa per gli Uffici di staff a carico del bilancio della Presidenza del Consiglio, per evitare possibili duplicazioni di spesa con quelle iscritte nello stato di previsione del citato Ministero del Lavoro.

**5.2.** In attuazione della legge 24 giugno 2013, n. 71, di conversione del decreto-legge 26 aprile 2013, n. 43, che ha disposto il trasferimento delle funzioni esercitate dalla Presidenza del Consiglio dei ministri in materia di turismo al Ministero dei beni e delle attività culturali e del turismo, è stato adottato il decreto del Presidente del Consiglio dei ministri del 21 ottobre 2013 con il quale sono state stabilite le modalità di trasferimento delle risorse umane, strumentali e finanziarie dalla Presidenza del Consiglio dei ministri al detto Ministero dei beni e delle attività culturali e del turismo. In particolare, è stata trasferita al predetto Dicastero, con corrispondente riduzione presso la Presidenza del Consiglio, la seguente pianta organica: 1 dirigente prima fascia, 4 dirigenti seconda fascia e 48 posizioni di qualifiche funzionali. Il personale effettivamente trasferito ammonta a un dirigente di prima fascia e a 32 unità appartenenti alle qualifiche funzionali. Per




quanto concerne le risorse finanziarie, per evitare interruzioni alle attività amministrative, nel decreto è stato previsto che la gestione di quelle relative al personale trasferito al Ministero dei beni e delle attività culturali e del turismo, al funzionamento della struttura e di quelle relative alle politiche in materia di turismo venisse esercitata dalla Presidenza del Consiglio sino al 31 dicembre 2013, a valere sui pertinenti capitoli iscritti nel bilancio della Presidenza del Consiglio. I provvedimenti necessari per il definitivo trasferimento delle predette risorse all'entrata del bilancio dello Stato sono in corso di adozione. A seguito dell'adozione del decreto del Presidente del Consiglio del 21 ottobre 2013, il Dipartimento per gli affari regionali, il turismo e lo sport, presso il quale risiedevano le competenze relative al turismo in virtù del DPCM 1 ottobre 2012, è stato riorganizzato con decreto del Presidente del Consiglio dei ministri in pari data, assumendo la denominazione "Dipartimento per gli affari regionali, le autonomie e lo sport".

**5.3** Con decreto del Presidente del Consiglio dei Ministri 20 dicembre 2013, in attuazione dell'articolo 22 del decreto legge 22 giugno 2012, n. 83, convertito, con modificazioni, dalla legge 7 agosto 2012, n. 134, sono state definite le modalità di trasferimento all'Agenzia per l'Italia digitale delle risorse finanziarie gestite dal Dipartimento per la digitalizzazione della pubblica amministrazione e l'innovazione tecnologica. Il trasferimento delle risorse non ha comportato, in questo caso, il trasferimento del personale di ruolo in servizio a tempo indeterminato presso il citato Dipartimento, in quanto il predetto personale ha esercitato, ai sensi dell'articolo 22 della legge di trasferimento, il diritto di opzione a rimanere nei ruoli della Presidenza del Consiglio dei ministri. Il decreto di trasferimento delle predette risorse finanziarie è stato adottato in data 2 aprile 2014. Con decreto del Presidente del Consiglio del 7 aprile 2014 è stato conseguentemente soppresso il predetto centro di responsabilità.

**5.4.** Anche per il 2013 la Presidenza del Consiglio ha proseguito nell'azione già avviata negli anni precedenti di riduzione e ottimizzazione della spesa soprattutto con riferimento a quella relativa ai beni e servizi, potenziando il processo di *spending review*, che ha assunto oramai carattere strutturale. In particolare, attraverso l'attuazione di tale processo di revisione, sono stati realizzati consistenti risparmi sulla spesa per consumi intermedi che, nel 2013, si è attestata - al netto di quella sostenuta per la Protezione civile e per il contenzioso statale derivante dalla violazione di direttive comunitarie da parte dello Stato italiano - ad euro 44.224.373, con una diminuzione di euro 17.899.163 rispetto a quella sostenuta nel 2012, pari ad euro 62.123.536.

Al riguardo occorre, peraltro, rilevare che a seguito della scadenza nel corso del 2013 dei contratti per la fornitura di beni e servizi, di manutenzione degli immobili, impianti e giardini, apparati




tecnologici nonché per la pulizia dei locali, per il facchinaggio e il trasporto di beni, la Presidenza del Consiglio ha aderito alla convenzione CONSIP di Facility management. La quota relativa al secondo semestre 2013, in quanto il contratto è stato approvato alla fine dell'esercizio 2013 è stata imputata all'esercizio finanziario 2014, per un importo di euro 5.347.943. Si deve, altresì, tenere conto dell'adesione alla convenzione CONSIP - LAN 4, in corso di approvazione, la cui quota relativa al secondo semestre 2013, anch'essa gravante sul 2014, è pari ad euro 808.648. Conseguentemente, la diminuzione effettiva della spesa per consumi intermedi relativa alla gestione 2013 va ricondotta ad euro 11.742.572. Tale risultato è stato conseguito grazie all'adozione di specifiche misure di contenimento e attraverso la promozione di comportamenti virtuosi da parte dei differenti livelli organizzativi, in particolare mediante:

**a)** l'adozione di un piano di dismissione e di razionalizzazione degli immobili in locazione onerosa che ha portato nel 2013 – a seguito di un'ulteriore riconsiderazione degli spazi e una riorganizzazione degli immobili in locazione rispetto a quella già effettuata nel 2012 - al rilascio delle sedi di Piazza Nicosia, Via Sicilia 194, inserita nei Compendi FIP sede Servizio Civile Nazionale. Il risparmio complessivamente conseguito nel 2013 per effetto di tale azione di razionalizzazione del patrimonio immobiliare, rispetto al 2012, è stato pari ad euro 5.500.552, passando da una spesa di euro 12.543.948, ad una spesa di euro 7.043.396.

Tale processo di riordino è poi stato implementato con la direttiva del Segretario generale 9 gennaio 2014, che ha previsto il rilascio entro il 1 febbraio 2014 della sede di Via della Vite 106, regolarmente avvenuto il 31 gennaio 2014. E' stata, inoltre, presa in considerazione la necessità di verificare la fattibilità di una sostituzione di alcuni immobili locati con immobili demaniali, ove ricollocare gli archivi, i magazzini, l'autoparco e a regime altri uffici della Presidenza, tra cui anche quelli sede della Protezione civile e, in alternativa, con immobili da locare a canoni inferiori a quelli attualmente corrisposti, avvalendosi della norma inserita nel decreto-legge milleproroghe che consente il recesso dei contratti di locazione;

**b)** la revisione delle strutture di missione, istituite ai sensi dell'articolo 7, comma 4, del decreto legislativo 30 luglio 1999, n. 303. In particolare nel corso del 2013 sono state soppresse la Struttura di missione per il rilancio dell'immagine dell'Italia, la Struttura di supporto al Ministro per la cooperazione internazionale e la Struttura per la *spending review*, a fronte della contestuale istituzione della Struttura di missione in materia di integrazione e della Struttura di missione per il supporto alle attività della Commissione e del Comitato per l'elaborazione delle proposte di riforma costituzionale in materia elettorale. Sono state, inoltre, confermate la Struttura di missione per la commemorazione del centenario della I° guerra mondiale nonché, con diminuzione degli oneri, la Struttura con compiti di studio, analisi e valutazioni delle implicazioni economico – finanziarie dei



provvedimenti normativi e quella con il compito di rafforzare il coordinamento delle attività per la risoluzione delle procedure di infrazione europee. Il decreto-legge 21 giugno 2013, n. 69 ha, poi, previsto l'istituzione della Struttura di missione per l'attuazione dell'agenda digitale;


c) la puntuale attuazione delle disposizioni relative ai limiti di spesa;

d) l'adozione di ulteriori misure di contenimento della spesa, mediante l'emanazione delle direttive da parte del Segretario Generale in tema di missioni e dismissioni delle auto di servizio<sup>3</sup>, che unitamente alle precedenti circolari in materia di limitazioni al ricorso al *turn over* per gli arredi, per le apparecchiature informatiche e qualunque altro strumento di lavoro la cui sostituzione non sia effettivamente necessaria<sup>4</sup>, hanno comportato una sensibile riduzione degli oneri relativi a tali categorie di spesa. Con la circolare del Segretario Generale del 15 gennaio 2014, recante riordino delle procedure per l'acquisizione di beni e servizi della Presidenza del Consiglio, è stato poi previsto di procedere ad una verifica dei fabbisogni relativi all'acquisizione di beni e servizi, in modo da conseguire ulteriori risparmi di spesa e porre in essere un'adeguata programmazione della spesa da effettuare a regime ogni anno;

e) la prosecuzione e l'implementazione del processo di accentramento di alcune tipologie di spesa su un unico centro di responsabilità, finalizzato ad ottenere economie di scala, l'eliminazione di possibili duplicazioni dei costi nonché la razionalizzazione delle procedure di acquisto. In particolare l'accentramento ha riguardato, oltre le spese di personale relative ai trattamenti fondamentali ed accessori già da tempo accentrati sul Segretariato generale, le spese di comunicazione istituzionale e quelle per l'acquisto di spazi di comunicazione pubblicitaria che sono state accorpate sul centro di responsabilità "Informazione ed editoria"; sul Segretariato generale sono state accentrate le spese per il minuto funzionamento, per gli oneri di mobilità, per la manutenzione degli immobili, per apparecchiature, attrezzature, impianti e sistemi informativi, per il restauro degli arredi, quelle per la pulizia e il facchinaggio, nonché al trattamento accessorio del personale in servizio presso gli uffici di diretta collaborazione dei Ministri senza portafoglio e dei Sottosegretari di Stato. Anche la spesa relativa alle spese di personale e di esperti assegnati presso le strutture di missione, così come per gli esperti nominati ai sensi dell'articolo 9 del decreto legislativo 30 luglio 1999, n. 303 e successive modificazioni, è stata gestita unitariamente dal Segretariato. Le spese di interpretariato sono state accentrate presso l'Ufficio del Cerimoniale di Stato. A decorrere dal 2014, il processo di accentramento ha avuto un ulteriore impulso in quanto saranno gestite in forma accentrata dal Dipartimento per l'Informazione e l'editoria, oltre le spese di comunicazione, anche quelle per le acquisizioni finalizzate all'organizzazione dei convegni.

<sup>3</sup>Si vedano in particolare le circolari del Segretario generale del 12 agosto 2013 sulle spese di missione e sulla riduzione delle autovetture in uso presso la Presidenza del Consiglio e riorganizzazione del servizio.

<sup>4</sup>Circolari del Segretario generale del 1 giugno 2012 e del 3 agosto 2012.



**5.5.** Tra le novità che hanno caratterizzato la gestione del bilancio 2013, si evidenzia l'attività di ricodificazione dei capitoli di spesa iscritti nel bilancio, secondo le esigenze di omogeneizzazione con la classificazione prevista dalla SEC95. Tale classificazione è stata implementata, rispetto a quella effettuata nel 2011, tenendo conto dell'esigenza di avere una aggregazione delle spese per tipologia e natura dei flussi finanziari, tale da facilitare il monitoraggio e la raccolta dei dati in macroaggregati, con possibilità di una loro disaggregazione per specifiche voci di spesa. In tal modo i dati di monitoraggio potranno essere facilmente ed agevolmente ottenuti secondo un grado di maggior dettaglio, già dai pagamenti a valere sull'esercizio finanziario 2014.


**5.6.** Nel corso del 2013 sono stati versati all'entrata del bilancio dello Stato, in esecuzione di misure di contenimento della spesa:

- euro 40.000.000, in attuazione di quanto previsto dall'articolo 7, comma 1, lettera b) e comma 2, del decreto legge 6 luglio 2012, n. 95, convertito, con modificazioni, dalla legge 7 agosto 2012, n. 135, attraverso la riduzione degli stanziamenti delle politiche dei singoli Ministri senza portafoglio e Sottosegretari;

- euro 1.956.389, ai sensi dell'articolo 67, commi 5 e 6, del decreto-legge 25 giugno 2008, n. 112, quali risparmi realizzati sulla spesa di personale, attraverso la riduzione del 10 per cento del Fondo unico di Presidenza;

- euro 913.454, ai sensi dell'articolo 23-ter del decreto-legge 6 dicembre 2011, n. 201, convertito con modificazioni, dalla legge 22 dicembre 2011, n. 214, quali risparmi derivanti dall'applicazione dei limiti ai trattamenti economici percepiti da chiunque riceva a carico delle finanze pubbliche emolumenti o retribuzioni nell'ambito di rapporti di lavoro dipendente o autonomo con pubbliche amministrazioni statali.

**5.7.** Va, inoltre, ricordato, che la Presidenza del Consiglio ha provveduto a ripianare, con propri risparmi di gestione, le partite debitorie pregresse relative ai pagamenti in conto sospeso effettuati dalla Banca d'Italia per conto della Presidenza, ai sensi dell'articolo 14, comma 2, della legge 28 febbraio 1997, n. 30, per un importo complessivo di euro 29.030.291,70, in esecuzione di pronunce giurisdizionali riguardanti, tra l'altro, condanne subite dallo Stato italiano per mancata attuazione di direttive comunitarie, e quindi non connesse con l'ordinario esercizio delle funzioni istituzionali della Presidenza del Consiglio. Giova, evidenziare, che per il soddisfacimento di tali obbligazioni, in particolare di quelle relative al contenzioso relativo alle borse di studio per i medici






specializzandi, è stato previsto nella legge di stabilità 2014, in tabella C) uno specifico finanziamento per un ammontare pari ad euro 15.000.000.

**5.8.** Infine, come negli esercizi precedenti, è stata compiuta una ricognizione dei residui passivi, compresi quelli dichiarati perenti ai fini amministrativi, che ha comportato la cancellazione dalle scritture contabili di quelli non più supportati dalle originarie obbligazioni giuridiche, con il conseguente trasferimento delle relative economie nell'avanzo d'amministrazione.

**5.9.** Ai fini della trasparenza e leggibilità del bilancio, come nel 2012, nella seconda parte della relazione illustrativa dei risultati della gestione dei singoli programmi di ciascun centro di responsabilità, i dati contabili sono stati esposti dando separata evidenza, nell'ambito delle somme complessivamente assegnate, alle somme reiscritte in bilancio relative a residui passivi perenti e a quelle riferite ad assegnazioni dall'avanzo di amministrazione nonché alla gestione dei residui passivi degli esercizi pregressi.

**5.10.** In attuazione del DPCM 25 maggio 2011, n.131, la Presidenza del Consiglio ha individuato, con decreto del Segretario generale del 29 agosto 2012, l'Ufficio per il controllo interno quale struttura competente a dare attuazione alla normativa in materia di trasparenza e integrità. Nel 2013 le attività dell'Ufficio Controllo interno, trasparenza e integrità hanno ricevuto un notevole impulso anche a seguito dell'attuazione delle nuove norme in materia di trasparenza e prevenzione della corruzione; alle consuete attività di coordinamento e monitoraggio dell'attività amministrativa, delle *performance* e dei costi delle strutture della PCM, si sono affiancate importanti iniziative di carattere strategico. Sul versante della trasparenza, è stato emanato il DPCM 20 dicembre 2013 che individua talune modalità di applicazione del decreto legislativo 14 marzo 2013, n. 33 alla Presidenza del Consiglio dei Ministri; inoltre, è stato elaborato il documento "Mappatura degli obblighi di pubblicità in PCM" ed attivata la sezione "Amministrazione trasparente" sul sito del Governo; è proseguito il monitoraggio sistematico sull'assolvimento degli obblighi di trasparenza, con particolare riguardo alle attività del Cronoprogramma allegato al Piano triennale per la trasparenza e l'integrità.

Sul fronte della prevenzione della corruzione, il Capo dell'UCI è stato individuato quale Responsabile della prevenzione per la PCM ed ha svolto tutte le attività propedeutiche alla predisposizione del Piano Triennale di Prevenzione della Corruzione (PTPC): coordinamento di una rete di dirigenti referenti anti-corruzione all'interno di tutti i Dipartimenti e Uffici, analisi di tutti i





processi/linee di attività per la valutazione del rischio corruttivo, formazione dei dirigenti della rete e predisposizione del PTPC che è stato approvato con DPCM entro il termine del 31 gennaio 2014. Anche rispetto al ciclo della *performance*, nel 2013 sono stati conseguiti risultati innovativi, infatti, si è realizzata l'effettiva integrazione tra ciclo di bilancio e ciclo della performance. I punti cardine di questa innovazione sono il DPCM del 18 dicembre 2013 recante le Linee Guida per la programmazione strategica per l'anno 2014 e la Direttiva del Segretario generale del 20 dicembre 2013 "Pianificazione strategica 2014 e valutazione della dirigenza".

La modalità di attribuzione del premio di risultato per i dirigenti di prima fascia è stata rivista con il DPCM del 26 novembre 2013, in coerenza con l'orientamento di favorire le differenziazioni delle valutazioni.


Nell'ambito del controllo di gestione, è stata realizzata la revisione delle linee di attività e dei relativi indicatori di prodotto per tutta la PCM, e sono stati aggiornati i *driver* di attribuzione e ribaltamento dei costi per la contabilità economico analitica. E' stata, infine, sperimentata su tutte le strutture della PCM una metodologia per il calcolo del *costo medio annuo* riferito alle quattro categorie di personale (Dirigente I, Dirigente II, qualifica A, qualifica B), sulla base di un paniere delle voci di costo più significative. Inoltre, l'UCI ha supportato il vertice dell'Amministrazione in tutte le attività scaturite dal processo di *spending review*.

## 6. ENTRATE

### 6.1. Ricostruzione dei flussi finanziari di entrata del bilancio autonomo.

In analogia con i rendiconti degli anni precedenti sono di seguito esposti, per missioni e programmi, i quadri sinottici delle entrate del bilancio autonomo della Presidenza del Consiglio. Queste sono date dalle previsioni iniziali, dalle variazioni intervenute nel corso dell'esercizio e dalle previsioni definitive. In particolare nella tabella 1 è indicato il quadro dei flussi finanziari delle entrate iniziali, determinate sulla base del disegno di legge di bilancio 2013, aggiornato con la nota di variazione A.S. 3585/-bis e dalle variazioni intervenute nel corso dell'esercizio 2013, comprensive di quelle derivanti dall'adeguamento alla legge di bilancio.


Le ulteriori variazioni riguardano le riduzioni di spesa stabilite da disposizioni di legge oppure le variazioni in aumento conseguenti ad autorizzazioni di spesa previste anch'esse da specifiche disposizioni normative. La tabella indica, inoltre, l'incidenza delle risorse per ciascuna delle singole missioni sul totale di quelle assegnate per il complesso delle missioni. Va infine, rilevato, che le risorse finanziarie che costituiscono le entrate del bilancio autonomo della Presidenza sono stanziare



nel bilancio dello Stato, in appositi capitoli dello stato di previsione del Ministero dell'economia e delle finanze.

Tab. 1 Quadro entrate provenienti dal bilancio dello Stato esercizio 2013

N./MISSIONE	N. PROGRAMMA	CAPITOLI ENTRATA MEF	PREVISIONI INIZIALI 2013	VARIAZIONI	PREVISIONI FINALI 2013	% incidenza missione
1 Organi costituzionali, a rilevanza costituzionale e Presidenza del Consiglio dei Ministri	1.3 PCM	2115	37.822.512	-2.223.734	35.598.778	12,42
		2120	300.423.025	1.414.426	301.837.451	
		2121	0	6.500.000	6.500.000	
		2122	0	981.353	981.353	
		2126	0	1.000.000	1.000.000	
		2127	0	15.000.000	15.000.000	
	1.3 Servizio civile	2185	71.338.122	26.019.627	97.357.749	
8 Soccorso civile	8.5 Protezione civile	2177	550.000.000	-57.700.000	492.300.000	77,53
		2179	40.000.000	5.000.000	45.000.000	
		2184	2.358.000	-73.532	2.284.468	
		7439	18.907.425	-230.667	18.676.758	
		7441	0	25.000.000	25.000.000	
		7443	795.941.917	0	795.941.917	
		7444	7.583.000	0	7.583.000	
		7445	1.000.000	0	1.000.000	
		7446	420.275.366	433.306.892	853.582.258	
		7447	391.294.000	0	391.294.000	
		7449	33.100.000	0	33.100.000	
		7459	195.600.000	0	195.600.000	
15 Comunicazioni	15.4 Sostegno all'editoria	2183	127.722.000	39.979.775	167.701.775	4,80
		7442	9.750.000	-124.079	9.625.921	
24 Diritti sociali, politiche sociali e famiglia	24.4 Lotta alle dipendenze	2113	6.489.738	-199.708	6.290.030	1,10
	24.5 Protezione sociale per particolari categorie	5210	887.710	-52.688	835.022	
		5211	999.450	-45.982	953.468	
	24.7 Sostegno alla famiglia	2102	19.784.000	-608.493	19.175.507	
		2118	1.003.842	948.852	1.952.694	
	2119	200.000	0	200.000		
24.8 Pari opportunità	2108	11.406.305	-350.599	11.055.706		
30 Giovani e sport	30.1 Attività ricreative e sport	2111	0	5.878.451	5.878.451	2,20
		2114	0	8.284.441	8.284.441	
		7450	61.200.000	0	61.200.000	
	30.2 Incentivazione e sostegno alla gioventù	2106	6.208.000	-191.405	6.016.595	
31 Turismo	31.1 Sviluppo e competitività del turismo	2107	9.810.304	1.694.212	11.504.516	0,81
		2193	15.600.000	0	15.600.000	
		2194	2.859.000	-91.228	2.767.772	
32 Servizi istituzionali e generali delle amministrazioni pubbliche	32.1 Servizi generali, formativi, assistenza legale ed approvvigionamenti per le Amministrazioni pubbliche	2116	2.520.990	2.360.860	4.881.850	1,14
		2117	2.520.990	-2.520.990	0	
		5200	5.411.000	-169.396	5.241.604	
		5201	15.100.000	0	15.100.000	
		5217	1.142.000	-35.256	1.106.744	
		5218	11.656.286	0	11.656.286	
		5223	3.906.000	0	3.906.000	
<b>TOTALE</b>			<b>3.181.820.982</b>	<b>508.751.132</b>	<b>3.690.572.114</b>	



**6.2.** Dall'analisi della tabella 1 risulta che le entrate definitive della Presidenza del Consiglio dei ministri sono state pari ad euro 3.690.572.114 con uno scostamento di euro 508.751.132 rispetto alle previsioni iniziali<sup>5</sup> pari ad euro 3.181.820.982.

Tale scostamento è dovuto:

- a) per complessivi euro 58.728.000 all'adeguamento degli stanziamenti iniziali del bilancio di previsione della Presidenza alle variazioni stabilite con la legge di bilancio dello Stato per il 2013, in diminuzione per euro 2.792.990 ed in aumento per 61.520.990;
- b) per complessivi euro 578.038.655 alle variazioni in aumento conseguenti alle autorizzazioni di spesa legislativamente approvate nel corso del 2013;
- c) per complessivi euro 128.015.523 alle variazioni in diminuzione stabilite da specifiche disposizioni di legge.

Anche per il 2013, la maggior parte dei trasferimenti provenienti dal bilancio dello Stato hanno riguardato la missione Soccorso civile con un incidenza pari al 77,53 per cento del totale dei trasferimenti. La missione Organi costituzionali, a rilevanza costituzionale e Presidenza del Consiglio vede, invece, una diminuzione della propria incidenza in quanto si attesta al 12,42 per cento dei trasferimenti, con una diminuzione del 1,31 per cento rispetto al 2012.

I trasferimenti destinati al sostegno all'editoria passano da un incidenza del 6,32 per cento del 2012 al 4,80 per cento del 2013 con una diminuzione del 1,51 per cento.


Resta sostanzialmente invariata l'incidenza sul totale delle risorse riferite alle restanti missioni, con lievi scostamenti in diminuzione<sup>6</sup>.

**6.3.** Rispetto all'anno 2012, le entrate complessive trasferite dai capitoli iscritti nello stato di previsione del Ministero dell'economia e delle finanze presentano un aumento di euro 760.857.160. Si passa, in particolare, da euro 2.929.714.954 ad euro 3.690.572.114, con un aumento, rispetto al 2012, del 25,97 per cento dei trasferimenti.

Nella tabella 2 è evidenziato l'andamento nel triennio del flusso delle entrate finali provenienti dal bilancio dello Stato, suddiviso per missioni e programmi e l'aumento e/o diminuzione delle risorse assegnate alla Presidenza rispetto al 2012.

<sup>5</sup> Le previsioni iniziali sono basate sul disegno di legge di bilancio come aggiornato con la nota di variazione A.S. 3585/-bis


<sup>6</sup> Missione turismo - 0,04 per cento; Missione diritti sociali, politiche sociali e famiglia - ,024 per cento; Missione giovani e sport - 0,61 per cento; Missione servizi istituzionali e generali delle amministrazioni pubbliche - 0,28 per cento.



Tab. 2 Quadro entrate finali provenienti dal bilancio dello Stato nel triennio 2011-2013

N./MISSIONE	N. PROGRAMMA	2011	2012	2013	2012/2013
		TOTALE MISSIONE (quota parte PCM)	TOTALE MISSIONE (quota parte PCM)	TOTALE MISSIONE (quota parte PCM)	% aumento/diminuzione
1 Organi costituzionali, a rilevanza costituzionale e Presidenza del Consiglio dei Ministri	1.3 PCM	635.716.876	402.832.198	458.275.331	13,76
	1.3 Servizio civile				
8 Soccorso civile	8.5 Protezione civile	2.894.953.703	2.153.707.298	2.861.362.401	32,85
15 Comunicazioni	15.4 Sostegno all'editoria	303.876.899	185.075.888	177.327.696	-4,19
24 Diritti sociali, politiche sociali e famiglia	24.4 Lotta alle dipendenze	53.165.101	39.332.289	40.462.427	2,87
	24.5 Protezione sociale per particolari categorie				
	24.7 Sostegno alla famiglia				
	24.8 Pari opportunità				
30 Giovani e sport	30.1 Attività ricreative e sport	77.120.241	82.299.461	81.379.487	-1,10
	30.2 Incentivazione e sostegno alla gioventù				
31 Turismo	31.1 Sviluppo e competitività del turismo	31.196.965	25.059.536	29.872.288	19,20
32 Servizi istituzionali e generali delle amministrazioni pubbliche	32.1 Servizi generali, formativi, assistenza legale ed approvvigionamenti per le Amministrazioni pubbliche	43.148.262	41.408.284	41.892.484	1,20
	32.2 Indirizzo politico				
<b>TOTALE</b>		<b>4.039.178.047</b>	<b>2.929.714.954</b>	<b>3.690.572.114</b>	<b>25,97</b>

Dall'esame della tabella emerge che tutte le missioni risultano in aumento, ad eccezione della Missione "Comunicazioni" che subisce, invece, una contrazione dei trasferimenti pari al 4,19 per



cento e della Missione “Giovani e sport” che presenta una lieve diminuzione pari all’ 1,10 per cento.

In particolare si rileva:

**1.** un aumento della Missione “Organi costituzionali, a rilevanza costituzionale e Presidenza del Consiglio” del 13,76 per cento. Infatti:

- il capitolo 2115 (spese di funzionamento) passa da euro 35.349.864 ad euro 35.598.778;
  - il capitolo 2120, relativo alle spese obbligatorie, presenta un aumento dei trasferimenti di euro 1.414.426 dovuti alla necessità di compensare gli effetti della sentenza della Corte Costituzionale che ha dichiarato l’illegittimità della riduzione dei trattamenti economici dei dipendenti pubblici, disposta dall’articolo 9, comma 2, della legge 30 luglio 2010, n. 212 (5 per cento per retribuzioni superiori ad euro 90.000 e 10 per cento per quelle superiori ad euro 150.000);
  - aumenta anche il 2185 (Servizio civile) che passa da euro 66.990.864 a euro 97.357.749.
- Ulteriori risorse risultano poi assegnate alla medesima missione, nel corso del 2013, per effetto di specifiche disposizioni legislative:

- a) euro 6.500.000 per le funzioni e lo svolgimento dei compiti del Comitato promotore delle celebrazioni verdiane (capitolo 2121)<sup>7</sup>;
- b) euro 981.353 per le iniziative promosse dalla confederazione delle associazioni combattentistiche (capitolo 2122)<sup>8</sup>, al netto della riduzione di euro 18.647 apportata con decreto del Presidente del Consiglio dei ministri del 31 dicembre 2013, in attuazione del decreto legge 31 agosto 2013, n. 102, convertito, con modificazioni dalla legge 13 dicembre 2013, n.137 e del decreto-legge 15 ottobre 2013, n. 120, convertito, con modificazioni dalla legge 28 ottobre 2013, n. 124 (tagli lineari);
- c) euro 1.000.000 relativi al Fondo nazionale integrativo per i comuni montani (capitolo 2126)<sup>9</sup>;
- d) euro 15.000.000 per il pagamento delle spese derivanti dal contenzioso relativo alle borse di studio per i medici specializzandi (capitolo 2127)<sup>10</sup>;

**2.** un aumento della Missione “Soccorso civile” del 32,85 per cento;

**3.** un aumento della Missione “ Diritti sociali, politiche sociali e famiglia” del 2,87 per cento;

**4.** un aumento della Missione “Turismo” del 19,20 per cento;


**5.** un aumento della Missione “Servizi istituzionali e generali delle amministrazioni pubbliche” dell’1,20 per cento.

<sup>7</sup> Legge 12/1/2012, n. 206

<sup>8</sup> Legge 24/12/2012, n. 228

<sup>9</sup> Legge 4/10/2013, n. 117

<sup>10</sup> Legge 4/10/2013, n. 117




**6.4.** Analogamente al 2012, seguendo le indicazioni fornite dalla Corte dei conti, si dà conto degli effetti prodotti sul bilancio della Presidenza del Consiglio dalle manovre finanziarie disposte nel corso degli anni precedenti che continuano a trovare applicazione (cfr. Tab. 3) nel 2013 e quelle che sono state adottate nel corso del medesimo esercizio (cfr. Tab. 4).

**6.4.1.** Le manovre afferenti gli anni precedenti che continuano ad avere riflessi sul bilancio della Presidenza riguardano (cfr. Tab 3):

a) il decreto- legge 25 settembre 2001, n. 135, convertito, con modificazioni dalla legge 23 novembre 2001, n. 410, recante disposizioni urgenti in materia di privatizzazione e valorizzazione del patrimonio immobiliare pubblico e di sviluppo dei fondi comuni di investimento immobiliare in attuazione del quale, con DMT n. 81379 del Ministro dell'economia e delle finanze è stata apportata per l'esercizio 2013, una riduzione di euro 129.297 sul capitolo 2185 "Fondo occorrente per gli interventi del Servizio civile nazionale" e conseguente riduzione sul capitolo di entrata e di spesa della Presidenza;

b) l'articolo 2, comma 1 del decreto-legge 31 maggio 2010, n. 78, convertito, con modificazioni, dalla legge 30 luglio 2010, n. 122, che ha disposto a decorrere dall'esercizio 2011 la riduzione lineare del 10 per cento delle dotazioni finanziarie iscritte a legislazione vigente nell'ambito delle spese rimodulabili di cui all'articolo 21, comma 5, lettera b) della legge 31 dicembre 2009, n. 196, che per la Presidenza ammontano per il 2013 a complessivi euro 4.555.871;

c) l'articolo 16, commi 1 e 3, del decreto legge 6 luglio 2011, n. 98, convertito, con modificazioni dalla legge 15 luglio 2011, n. 111, che ha disposto misure di risparmio, razionalizzazione e qualificazione della spesa per complessivi euro 1.262.769 sui capitoli di entrata e di spesa afferenti la Presidenza del Consiglio dei ministri per l'esercizio 2013.




**Tab. 3 - Riduzioni di spesa 2013 determinate da interventi normativi di spending review disposti negli anni precedenti**

NORMATIVA DI RIFERIMENTO	OGGETTO	IMPORTO
D.L. 25/9/2001, n. 135 convertito, con modificazioni, dalla legge 23/11/2001, n. 410	Disposizioni urgenti in materia di privatizzazione del patrimonio immobiliare pubblico e di sviluppo dei fondi comuni di investimento immobiliare (DMT n. 81379 del 27/11/2013)	129.297
Art. 2, comma 1, del D.L. 31/5/2010, n. 78 convertito con modificazioni dalla Legge 30 luglio 2010, n. 122	Misure urgenti in materia di stabilizzazione finanziaria e di competitività economica (DMT n.18325 del 23/5/ 2013)	4.555.871
Art. 16, comma 1 e 3, del D.L. 6/7/2011, n.98 convertito, con modificazioni, dalla Legge 15/7/2011, n.111	Disposizioni urgenti per la stabilizzazione finanziaria (DMT n.18329 del 10/7/2013)	1.262.769
<b>Totale riduzioni</b>		<b>5.947.937</b>

**6.4.2.** Le manovre disposte nel corso del 2013 (cfr. tab. 4) hanno riguardato in particolare:

- a) l'art. 20 del D.L. 6 giugno 2012, n. 74, convertito, con modificazioni, dalla legge 1 agosto 2012 n. 122 e art.67-septies del decreto-legge 22 giugno 2012, n. 83, convertito, con modificazioni, dalla legge 7 agosto 2012, n. 134, in attuazione dei quali è stata disposta sul capitolo 2177 una riduzione di euro 107.700.000.
- b) l'adeguamento alla legge di bilancio dello Stato per l'anno finanziario 2013 e per il bilancio pluriennale 2013/2015, che ha previsto, rispetto al disegno di legge aggiornato alla nota di variazione A.S. 3585/-bis su cui è stato predisposto il bilancio di previsione della Presidenza, una riduzione complessiva di euro 2.792.990;
- c) il decreto-legge 14 agosto 2013, n. 93, convertito, con modificazioni, dalla legge 15 ottobre 2013, n. 119, recante "Disposizioni urgenti in materia di sicurezza e per il contrasto della violenza di genere, nonché in tema di protezione civile e di commissariamento delle province" in attuazione del quale è stata disposta una riduzione di euro 5.000.000 sul capitolo 7446;
- d) il decreto-legge 31 agosto 2013 n. 102, convertito con modificazioni dalla legge 28 ottobre 2013, n. 124, che ha previsto la riduzione complessiva di euro 629.695 sui capitoli di entrata e di spesa afferenti al bilancio della Presidenza del Consiglio dei ministri per l'esercizio finanziario 2013;



e) il decreto-legge 15 ottobre 2013 n. 120, convertito, con modificazioni, dalla legge 13 dicembre 2013, n.137, in attuazione del quale sono state disposte ulteriori riduzioni per complessivi euro 8.737.891 sui capitoli di entrata e di spesa afferenti al bilancio della Presidenza del Consiglio dei ministri per l'esercizio 2013;

**Tab. 4-Riduzioni di spesa 2013 determinate da interventi normativi con efficacia a decorrere dall'esercizio 2013**

NORMATIVA DI RIFERIMENTO	OGGETTO	IMPORTO
Art. 20 del D.L. 6 giugno 2012, n. 74 convertito, con modificazioni, dalla legge 1/8/2012, 122 e art.67-septies del decreto-legge 22 giugno 2012, n. 83, convertito con modificazioni, dalla legge 7 agosto 2012, n. 134	Interventi urgenti in favore delle popolazioni colpite dagli eventi sismici che hanno interessato il territorio delle province di Bologna, Modena, Ferrara, Mantova, Reggio Emilia e Rovigo, il 20 e 29 maggio 2012; Misure urgenti per la crescita del paese (DMT n. 99193 del 20/11/2013)	107.700.000
DPCM n.1/ BIL del 4 febbraio 2013	Adeguamento alla legge 24 dicembre 2012, n. 229, recante il Bilancio di previsione dello Stato per l'anno finanziario 2013 e bilancio pluriennale per il triennio 2013-2015	2.792.990
D.L. 14 agosto 2013, n. 93, convertito con modificazioni, dalla legge 15 ottobre 2013, n. 119	Disposizioni urgenti in materia di sicurezza e per il contrasto della violenza di genere, nonché in tema di protezione civile e di commissariamento delle province (DMT n. 99193 del 20/11/2013)	5.000.000
D.L 31 agosto 2013, n.102, convertito, con modificazioni, dalla legge 28 ottobre 2013, n.124	Disposizioni urgenti in materia di IMU, di altra fiscalità immobiliare, di sostegno alle politiche abitative e di finanza locale nonché di cassa integrazione guadagni e di trattamenti pensionistici (DMT n. 86506 del 17/12/ 2013)	629.695
D.L. 15 ottobre 2013, n. 120 convertito, con modificazioni, dalla legge 13 dicembre 2013, n. 137	Misure urgenti di riequilibrio della finanza pubblica nonché in materia di immigrazione	8.737.891
<b>Totale riduzioni</b>		<b>124.860.576</b>





6.5. Si evidenziano, inoltre, in una separata tabella 5, le disposizioni di legge che hanno comportato nel corso del 2013 versamenti all'entrata del bilancio dello Stato, a valere sui risparmi di spesa conseguiti dalla Presidenza del Consiglio dei ministri. In particolare:

a) l'articolo 67, commi 5 e 6, del decreto-legge 25 giugno 2008, n.112, convertito, con modificazioni, dalla legge 6 agosto 2008, n. 133, che prevede la riduzione del 10 per cento del Fondo unico di amministrazione, pari ad euro 1.956.389, versati all'entrata dello Stato come previsto dalla normativa vigente<sup>11</sup>;

b) l'articolo 23-ter del decreto-legge 6 dicembre 2011 n. 201, convertito, con modificazioni dalla legge 22 dicembre 2011, n. 214, che ha stabilito il limite massimo retributivo per emolumenti o retribuzioni nell'ambito del lavoro dipendente o autonomo con le Pubbliche Amministrazioni Statali ed ha comportato una riduzione sul bilancio della Presidenza del Consiglio pari ad euro 913.454, versati all'entrata dello Stato<sup>12</sup>;

c) il decreto-legge 6 luglio 2012, n. 95, convertito, con modificazioni, dalla legge 7 agosto 2012 n. 135, che ha disposto, per il 2013:


- all'articolo 7, comma 1, lettera b) il contenimento delle spese per le strutture di missione e la riduzione degli stanziamenti per le politiche dei singoli Ministri senza portafoglio e Sottosegretari per un ammontare non inferiore a 40 milioni di euro da riversare al bilancio dello Stato.

Conseguentemente, con decreto del Presidente del Consiglio 28 giugno 2013 sono stati individuati risparmi per complessivi 40 milioni di euro, effettuati attraverso la riduzione degli stanziamenti relativi alle politiche dei singoli Ministri senza portafoglio e dei Sottosegretari di Stato, versati all'entrata del bilancio dello Stato<sup>13</sup>.

<sup>11</sup> Autorizzato con decreto del 27 novembre 2013.

<sup>12</sup> Decreto di riduzione del Presidente del Consiglio dei ministri n.106/BIL del 17 giugno 2013 e relativo autorizzo di versamento del 5 luglio 2013.

<sup>13</sup> Autorizzato con decreto del 26 luglio 2013.



**Tab. 5 – Versamenti all’entrata dello Stato effettuati nell’esercizio 2013 in attuazione di interventi normativi disposti negli anni precedenti**

NORMATIVA DI RIFERIMENTO	OGGETTO	IMPORTO
Art. 67, commi 5 e 6 del D.L. 112/2008 DPCM n. 323/Bil del 21 dicembre 2013	Riduzione Fondo unico Presidenza	1.956.389
Art. 23-ter del D.L. 6 dicembre 2011, n. 201, convertito, con modificazioni, dalla legge 22/12/2011, n. 214	Disposizioni urgenti in materia di crescita, equità e consolidamento dei conti pubblici	913.454
Art. 7, comma 1, lett. b) e comma 2, del D.L. 6/7/2012, n. 95 convertito con modificazioni, dalla legge 7/8/2012, n. 135	Disposizioni urgenti per la revisione della spesa pubblica con invarianza dei servizi ai cittadini, nonché misure di rafforzamento patrimoniale delle imprese del settore bancario	40.000.000
<b>Totale versamenti</b>		<b>42.869.843</b>

**6.6.** Alle entrate per l’esercizio 2013 provenienti dal bilancio dello Stato, evidenziate nella tabella 1, pari ad euro 3.690.572.114, sono da aggiungere:

- a) le entrate eventuali e diverse provenienti da restituzioni, rimborsi, recuperi e varie, affluite nel corso del 2013 sul conto corrente di tesoreria intestato alla Presidenza del Consiglio dei ministri, per un totale di euro 69.517.417;
- b) le entrate derivanti dall’avanzo di amministrazione 2012, pari ad euro 1.961.628.224,51, accertato in sede di conto finanziario 2012 e confluito con appositi decreti di variazione nel bilancio 2013, in aggiunta alla competenza (cfr. Tab. 6).

**Tab. 6 - Quadro complessivo delle entrate 2013**

ENTRATE	PREVISIONI INIZIALI	VARIAZIONI	PREVISIONI FINALI
Entrate provenienti dal bilancio dello Stato	3.181.820.982	508.751.132	3.690.572.114
Restituzioni, rimborsi, recuperi e concorsi vari <sup>14</sup>	0	69.517.417	69.517.417
Avanzo di amministrazione	0	1.961.628.224	1.961.628.224
<b>Totale</b>	<b>3.181.820.982</b>	<b>2.539.896.773</b>	<b>5.721.717.755</b>

Complessivamente, pertanto, il totale delle entrate per il 2013 ammonta ad euro 5.721.717.755.

<sup>14</sup> Entrate eventuali e diverse versate sul conto corrente di tesoreria intestato alla Presidenza del Consiglio dei ministri



## 7. SPESE


### 7.1. Risultanze gestionali e indicatori finanziari

Nell'esercizio 2013, a fronte delle previsioni finali di spesa pari ad euro 5.721.717.755,18 risultano assunti impegni per euro 3.543.655.293,33 ed effettuati pagamenti per euro 3.199.837.556,15. Si determina, pertanto un totale di somme rimaste da pagare pari ad euro 343.817.737,18 mentre l'importo complessivo delle economie (disponibilità residuali non impegnate) al 31 dicembre 2013 è pari ad euro 2.178.062.461,85.

Va, tuttavia, evidenziato che, per operare il trasferimento delle funzioni esercitate dalla Presidenza del Consiglio dei ministri in materia di turismo e delle correlative risorse finanziarie al Ministero dei beni e delle attività culturali e del turismo, in attuazione della legge 24 giugno 2013, n. 71, di conversione del decreto-legge 26 aprile 2013, n. 43, è stato necessario disimpegnare alla chiusura dell'esercizio 2013 le risorse impegnate nel corso del 2013, che sono, quindi, confluite nell'avanzo di esercizio, per un ammontare pari ad euro 6.729.392,46, di cui euro 24.796 per il funzionamento ed euro 6.704.596,46 per interventi. Conseguentemente alle risorse complessivamente impegnate risultanti dal bilancio vanno aggiunte quelle impegnate per le politiche del turismo. Analogamente, anche nei residui passivi e nel totale delle disponibilità non impegnate occorre considerare le risorse riferite al turismo. Pertanto, il totale dell'impegnato dalla Presidenza del Consiglio dei ministri nel 2013 è pari a complessivi euro 3.550.384.685,79. Nelle rappresentazioni grafiche, al fine di dare conto delle risorse complessivamente gestite dalla Presidenza del Consiglio, sono stati inclusi anche i dati finanziari relativi alle somme impegnate per il turismo pari ad euro 6.729.392,46, che a seguito delle procedure di disimpegno, risultano esposti nel conto finanziario nella voce economie.

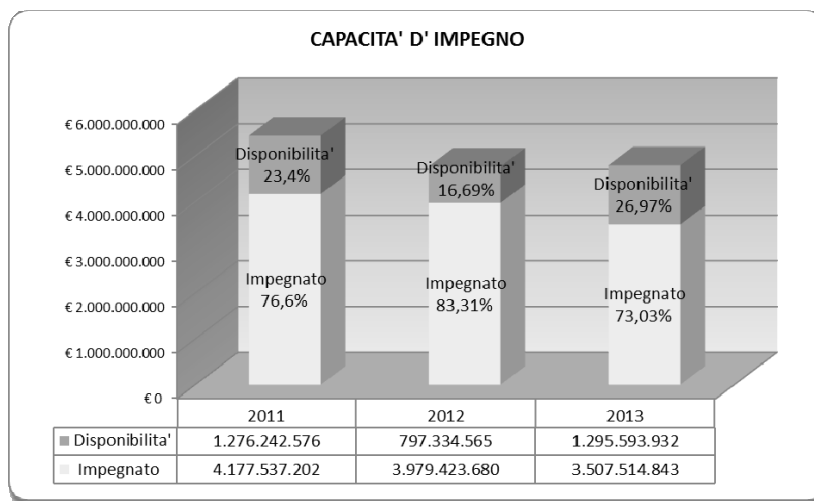
### 7.2. Capacità di impegno

Dall'analisi dei dati esposti nella tab. 7, comprensivi della Protezione civile e al netto, per ragioni tecniche, degli oneri comuni di parte corrente, in cui è rappresentata la complessiva capacità di impegno, cioè il rapporto tra l'ammontare complessivo degli impegni assunti ed il totale degli stanziamenti definitivi, emerge una diminuzione del totale dell'impegnato che passa dall'83,31 per cento del 2012 al 73,03 per cento del 2013, con una diminuzione del 10,28 per cento. Su tale capacità d'impegno ha certamente influito il cambio della compagine governativa, avvenuto nell'aprile del 2013.



Tab. 7 Capacità di impegno<sup>15</sup>

	Stanziamiento	Impegnato	% Impegnato	Disponibilita'	% Disponibilita'
2011	5.453.779.778	4.177.537.202	76,60%	1.276.242.576	23,40%
2012	4.776.758.245	3.979.423.680	83,31%	797.334.565	16,69%
2013	4.803.108.775	3.507.514.843	73,03%	1.295.593.932	26,97%
				al netto degli oneri comuni	



### 7.3. Realizzazione finanziaria

L'indice di realizzazione finanziaria (cfr. Tab. 8), ovvero il rapporto tra le risorse effettivamente erogate nell'esercizio e la massa impegnata<sup>16</sup> (comprensive degli oneri comuni), è pari al 90,13 per cento, con un incremento, rispetto al 2012, del 6,78 per cento. L'incremento del volume dei pagamenti è dovuto alla implementazione dell'azione di razionalizzazione delle procedure, già avviata nel 2012, volta ad accrescere la tempestività dei pagamenti.

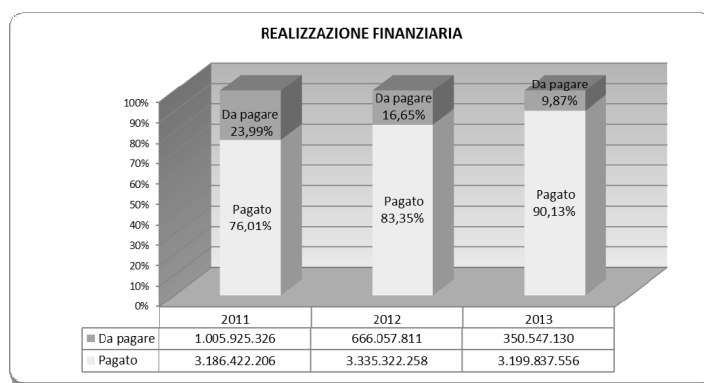
<sup>15</sup> Comprensivo degli impegni riferiti al turismo pari ad euro 6.729.392,46

<sup>16</sup> Comprensivo degli impegni riferiti al turismo pari ad euro 6.729.392,46



Tab. 8 Realizzazione finanziaria

	Pagato	Da pagare	impegnato	pagato/ impegnato
2011	3.186.422.206	1.005.925.326	4.192.347.532	76,01%
2012	3.335.322.258	666.057.811	4.001.380.069	83,35%
2013	3.199.837.556	350.547.130	3.550.384.686	90,13%
			al lordo degli oneri comuni	



#### 7.4. Scomposizione della spesa impegnata nell'esercizio 2013 per macroaggregati


Anche quest'anno il complesso degli impegni assunti nell'esercizio 2013 è scomposto nei distinti macroaggregati in cui si articola la spesa: funzionamento (personale + beni e servizi), interventi, spese in c/capitale e oneri comuni.

Le cd. politiche attive, ossia gli interventi e le spese in conto capitale, si attestano a circa l'87,35 per cento del totale delle risorse impegnate mentre la spesa riguardante il funzionamento interessa circa l'11,44 per cento dell'impegnato (cfr. Tab.9).

In particolare, va evidenziato che rispetto al 2012:

- le spese di personale passano da euro 284.477.162 ad euro 275.031.205, con una diminuzione di euro 9.445.957;
- le spese per beni e servizi passano da euro 150.369.012 ad euro 131.057.716, con una diminuzione di euro 19.311.296<sup>17</sup>. Anche nel 2013, la spesa di funzionamento è comprensiva delle risorse

<sup>17</sup> Cfr paragrafo 5.4. dove si chiarisce che, scaduti i contratti per la fornitura di beni e servizi, di manutenzione degli immobili, impianti e giardini, apparati tecnologici nonché per la pulizia dei locali, per il facchinaggio e il trasporto di



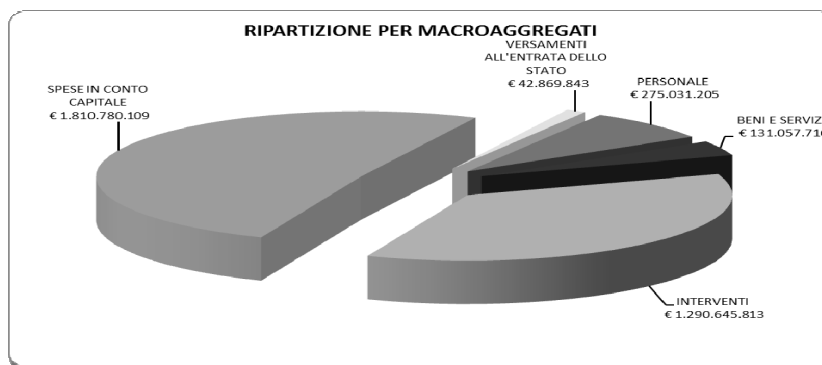
impegnate per l'esecuzione delle pronunce giurisdizionali per mancata attuazione di direttive comunitarie, che passano da euro 24.371.361 del 2012 ad euro 33.495.872 (cfr Tab. 15);

- le spese per interventi passano da euro 1.866.442.565 ad euro 1.290.645.813, con una diminuzione di euro 575.796.752;

- le spese in conto capitale passano da euro 1.678.134.941 ad euro 1.810.780.109, con un aumento di euro 132.645.168 dovuto sostanzialmente ad un forte incremento della spesa impegnata da parte della Protezione civile per l'emergenza rifiuti Campania e per le ricorrenti emergenze relative agli eventi sismici ed alluvionali che hanno caratterizzato il territorio italiano.

**Tab. 9 Scomposizione spesa per macroaggregati (comprensiva impegnato Protezione civile)**

	Impegnato 2013	%
PERSONALE	€ 275.031.205	7,75%
BENI E SERVIZI	€ 131.057.716	3,69%
INTERVENTI	€ 1.290.645.813	36,35%
SPESE IN CONTO CAPITALE	€ 1.810.780.109	51,00%
VERSAMENTI ALL'ENTRATA DELLO STATO	€ 42.869.843	1,21%
	<b>€ 3.550.384.686</b>	<b>100,00%</b>



Tale scomposizione per macroaggregati è analizzata nel dettaglio nei successivi paragrafi.

beni, la Presidenza del Consiglio ha aderito alla convenzione CONSIP di Facility management. La quota relativa al secondo semestre 2013, in quanto il contratto è stato approvato alla fine dell'esercizio 2013 è stata imputata all'esercizio finanziario 2014, per un importo di euro 5.347.943. Si deve, altresì, tenere conto dell'adesione alla convenzione CONSIP- LAN 4 in corso di approvazione, della quota relativa al secondo semestre 2013, anch'essa gravante sul 2014, pari ad euro 808.648. Conseguentemente, la diminuzione effettiva della spesa per consumi intermedi va ricondotta ad euro 13.154.705.




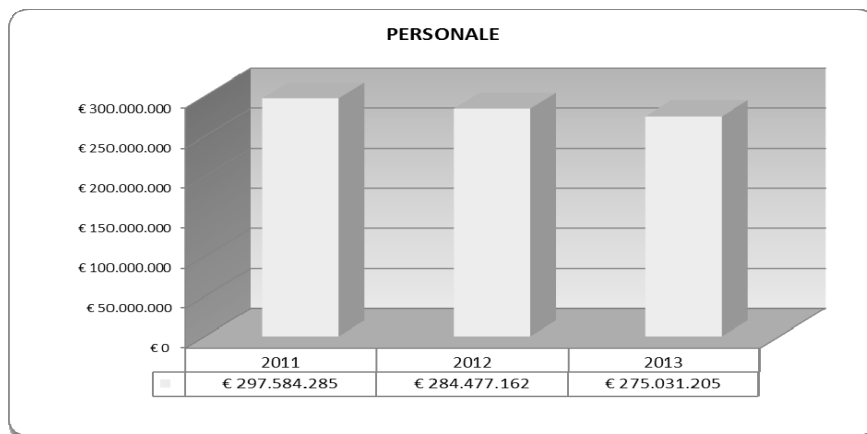
## 7.5. Funzionamento

### 7.5.1. Spesa di personale (comprensiva della Protezione civile)

Per il personale, nell'esercizio 2013, è stata impegnata la complessiva somma di euro 275.031.205 in diminuzione di euro 9.445.957 rispetto all'impegnato 2012, pari a euro 284.477.162. Nella tabella 9 è evidenziato l'andamento della spesa nel triennio 2011-2013. La diminuzione nel 2013 è da correlare, sostanzialmente, al contenimento della spesa per il personale in servizio presso le strutture di missione, alla diminuzione del personale di prestito nonché agli effetti del decreto- legge 21 maggio 2013, n. 54 convertito con legge 18 luglio 2013, n. 85 che ha disposto, per Ministri e Sottosegretari di stato parlamentari e non, la non cumulabilità dello stipendio con l'indennità di cui alla legge 9 novembre 1999, n. 418, ovvero, per i soli parlamentari, con il trattamento economico per il quale abbiano eventualmente optato come dipendenti pubblici. Inoltre, la diminuzione delle spese di personale è stata determinata dalla riduzione dell'organico di cui al DPCM 1 ottobre 2012, pari al 20% dei dirigenti di 1<sup>a</sup> e 2<sup>a</sup> fascia, che ha comportato la riduzione dei fondi per il trattamento accessorio del personale dirigenziale.

**Tab.10 Andamento spese di personale nel triennio 2011-2013**

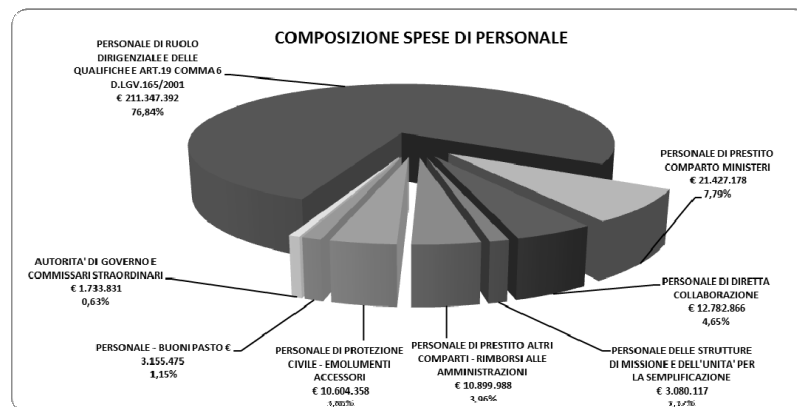
	2011	2012	2013
PERSONALE	€ 297.584.285	€ 284.477.162	€ 275.031.205



Nella tabella 11 è evidenziata la composizione della spesa di personale.<sup>18</sup>

**Tab. 11 – Composizione spese di personale**

COMPOSIZIONE SPESE DI PERSONALE		
DESTINATARI	SPESE	%
AUTORITA' DI GOVERNO E COMMISSARI STRAORDINARI	€ 1.733.831	0,63%
PERSONALE DI RUOLO DIRIGENZIALE E DELLE QUALIFICHE E ART. 19 COMMA 6 D.LGV. 165/2001	€ 211.347.392	76,84%
PERSONALE DI PRESTITO COM PARTO MINISTERI	€ 21.427.178	7,79%
PERSONALE DI DIRETTA COLLABORAZIONE	€ 12.782.866	4,65%
PERSONALE DELLE STRUTTURE DI MISSIONE E DELL'UNITA' PER LA SEMPLIFICAZIONE	€ 3.080.117	1,12%
PERSONALE DI PRESTITO ALTRI COM PARTI - RIMBORSI ALLE AMMINISTRAZIONI	€ 10.899.988	3,96%
PERSONALE DI PROTEZIONE CIVILE - EMOLUMENTI ACCESSORI	€ 10.604.358	3,86%
PERSONALE - BUONI PASTO	€ 3.155.475	1,15%
TOTALE	€ 275.031.205	100,00%



<sup>18</sup> Nell'ambito della spesa del personale di ruolo è ricompresa quella relativa al trattamento fondamentale del personale appartenente al ruolo della Protezione civile.





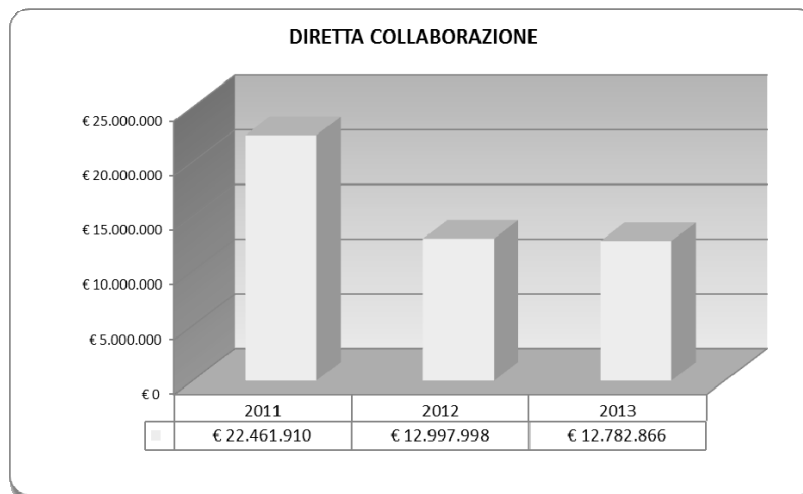
Analizzandola nel dettaglio:

**- Diretta collaborazione**

Le spese riguardanti il personale impiegato presso gli Uffici di diretta collaborazione del Presidente del Consiglio dei ministri, dei Ministri e dei Sottosegretari di Stato passano da euro 12.997.998, sostenute nel 2012, ad euro 12.782.866 del 2013<sup>19</sup> (cfr. tab. 12). La spesa è sostanzialmente invariata con una riduzione di euro 215.132, che è comunque rilevante, in quanto pur in presenza di un numero maggiore di Ministri senza portafoglio e Sottosegretari (da 12 a 17), è stata operata la scelta di contenere, nei decreti istitutivi, i contingenti di personale da assegnare agli Uffici di *staff*.

**Tab.12 Andamento spese per il personale degli Uffici di diretta collaborazione dei Ministri e dei Sottosegretari di Stato.**

	2011	2012	2013
DIRETTA COLLABORAZIONE	€ 22.461.910	€ 12.997.998	€ 12.782.866



<sup>19</sup> Comprensive degli stipendi del personale estraneo alla pubblica amministrazione e dei trattamenti accessori del personale di ruolo, di prestito ed estraneo.




#### - Strutture di missione

E' stato attuato nel corso del 2013, proseguendo nell'azione intrapresa già nel 2012, un generale processo di riordino delle strutture di Missione, istituite ai sensi dell'articolo 7, comma 4, del decreto legislativo 30 luglio 1999, n. 303, che ha visto la soppressione della Struttura di missione per il rilancio dell'immagine dell'Italia, della Struttura di supporto al Ministro per la cooperazione internazionale e della Struttura per la *spending review* a fronte della contestuale istituzione della Struttura di missione in materia di integrazione e della Struttura di missione per il supporto alle attività della Commissione e del Comitato per l'elaborazione delle proposte di riforma costituzionale in materia elettorale. Sono state, inoltre, confermate la Struttura di missione per la commemorazione del centenario della I° guerra mondiale nonché, con diminuzione degli oneri, la Struttura con compiti di studio, analisi e valutazioni delle implicazioni economico – finanziarie dei provvedimenti normativi e quella con il compito di rafforzare il coordinamento delle attività per la risoluzione delle procedure di infrazione europee. Il decreto-legge 21 giugno 2013, n. 69, convertito, con modificazioni, dalla legge 9 agosto 2013, n. 98, ha, poi, previsto l'istituzione della Struttura di missione per l'attuazione dell'agenda digitale.

Conseguentemente nel 2013 la spesa complessiva per le strutture di missione è stata pari ad euro 4.770.900, comprensiva della spesa per l'Unità per la semplificazione e la qualità della regolazione pari ad euro 716.328 e di quella relativa ad arretrati 2012 pari ad euro 345.730, corrisposti al personale assegnato alle strutture di missione soppresse nell'esercizio finanziario 2012. La spesa rispetto al 2012, che ammontava ad euro 8.745.987, risulta in diminuzione di euro 3.975.087. La spesa per l'Unità per la semplificazione e la regolazione, pur non essendo in senso proprio una struttura di missione, è stata presa in considerazione per consentire un confronto omogeneo con la spesa 2012, nella quale era inclusa quella relativa alla soppressa struttura di missione "Struttura tecnica dell'Unità per la semplificazione e la qualità per la regolazione", il cui personale, in misura inferiore di almeno il 30 per cento rispetto a quello previsto per la soppressa Segreteria tecnica, è confluito nella Unità per la semplificazione e la regolazione, appositamente riordinata<sup>20</sup>.

Del totale speso, euro 3.080.117 si riferiscono alla spesa del personale effettivamente assegnato alle dette strutture (riferita alle voci stipendiali del personale estraneo alla pubblica amministrazione e alle competenze accessorie del personale di ruolo, estraneo e di prestito) ed euro 1.690.783 al funzionamento (comprensivi della spesa per gli esperti assegnati alle medesime strutture).

<sup>20</sup> Cfr. art. 7, comma 3 del decreto – legge 6 luglio 2012, n. 95, convertito, con modificazioni, dalla legge 7 agosto 2012, n. 135 e DPCM 9 agosto 2012.



**- Rimborsi alle amministrazioni per il personale di prestito fuori comparto.**

Nell'ambito della spesa complessiva per il personale in servizio presso la Presidenza del Consiglio, quella per i rimborsi alle amministrazioni di appartenenza del trattamento economico fondamentale per il personale di prestito non appartenente al comparto Ministeri, nel 2013, è stato pari ad euro 10.899.988 con una diminuzione di euro 1.134.344 rispetto al 2012. Come già rilevato nell'esercizio precedente, l'andamento di tale spesa è discontinuo in quanto si riferisce a rimborsi relativi al personale in servizio negli esercizi precedenti il cui pagamento è subordinato alla ricezione delle richieste di rimborso da parte delle amministrazioni di appartenenza.

**- Personale di prestito comparto Ministeri.**

Per il personale di prestito del comparto Ministeri la spesa di euro 21.427.178 si riferisce agli oneri relativi al trattamento economico accessorio in quanto, ai sensi dell'articolo 9, comma 5-ter, del decreto legislativo 30 luglio 1999, n. 303, il trattamento economico fondamentale è a carico delle amministrazioni di appartenenza. Rispetto al 2012 si rileva una riduzione della spesa pari ad euro 1.238.587, derivante da cessazioni a vario titolo del personale di prestito, non sostituito.

**7. 5.2. Spesa per beni e servizi (comprensiva di Protezione civile)**


La spesa per beni e servizi ammonta complessivamente ad euro 131.057.716. Tale somma ricomprende le risorse erogate a seguito delle pronunce giurisdizionali per mancata attuazione di direttive comunitarie che sono state pari ad euro 33.495.872. Conseguentemente la spesa sostenuta per beni e servizi è pari ad euro 97.561.844. Essa presenta, rispetto al 2012, una diminuzione di euro 28.435.807 che è riferita:

- per euro 10.536.644 alla spesa della Protezione civile, che passa da euro 63.874.115 ad euro 53.337.471;

- per euro 17.899.163<sup>21</sup> alla spesa della Presidenza del Consiglio, che passa da euro 62.123.536 ad euro 44.224.373 (cfr. tabella 14).

L'andamento nel triennio 2011 - 2013 è riportato nella tabella 13.

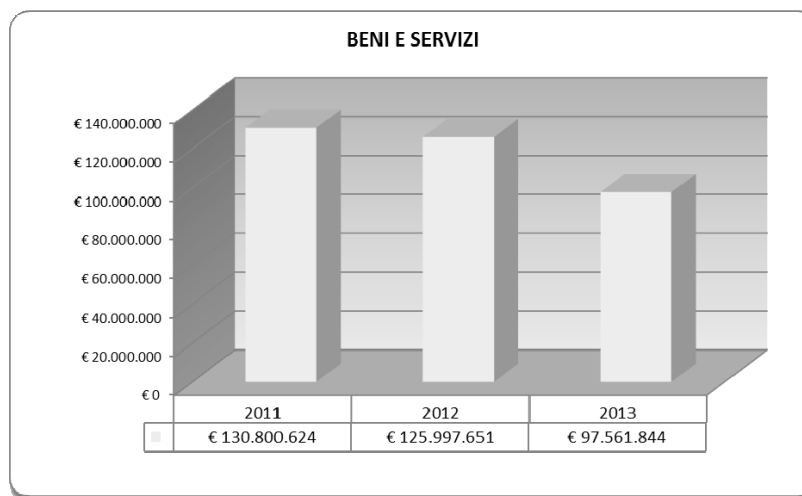
<sup>21</sup> Come già chiarito nel paragrafo 5.4., occorre, tuttavia, considerare che, scaduti i contratti per la fornitura di beni e servizi, di manutenzione degli immobili, impianti e giardini, apparati tecnologici nonché per la pulizia dei locali, per il facchinaggio e il trasporto di beni, la Presidenza del Consiglio ha aderito alla convenzione CONSIP di Facility management. La quota relativa al secondo semestre 2013, in quanto il contratto è stato approvato alla fine dell'esercizio 2013 è stata imputata all'esercizio finanziario 2014, per un importo di euro 5.347.943. Si deve, altresì, tenere conto dell'adesione alla convenzione CONSIP- LAN 4 in corso di approvazione, della quota relativa al secondo semestre 2013, anch'essa gravante sul 2014, pari ad euro 808.648. Conseguentemente, la diminuzione effettiva della spesa per consumi intermedi va ricondotta ad euro 11.742.572.



La diminuzione della spesa per beni e servizi è dovuta, come già evidenziato nel paragrafo 5.4., alla prosecuzione del processo di razionalizzazione della spesa, nell'ottica della spending review, attraverso l'adozione di specifiche misure di contenimento. In particolare, attraverso l'attuazione di un piano di dismissione e di razionalizzazione degli immobili in locazione onerosa e di dismissioni delle auto di servizio, la promozione di comportamenti virtuosi da parte dei differenti livelli organizzativi in tema di missioni e di ricorso al *turn over* per gli arredi, per le apparecchiature informatiche e qualunque altro strumento di lavoro la cui sostituzione non sia effettivamente necessaria<sup>22</sup>, in conformità alle direttive emanate in materia dal Segretario generale. Inoltre, alla attenta applicazione degli specifici limiti previsti dalle vigenti disposizioni legislative per alcune tipologie di spesa, quali le spese per esperti (cfr. Tab. 15), rappresentanza (cfr. Tab. 16), commissioni e comitati (cfr. Tab. 17), relazioni pubbliche, convegni e mostre (cfr. Tab. 18), missioni (cfr. Tab. 19), formazione (cfr. Tab. 20).

**Tab. 13 Beni e servizi<sup>23</sup>**

	2 0 1 1	2 0 1 2	2 0 1 3
<b>BENI E SERVIZI</b>	<b>€ 130.800.624</b>	<b>€ 125.997.651</b>	<b>€ 97.561.844</b>



<sup>22</sup> Circolari del Segretario generale del 1 giugno 2012 e del 3 agosto 2012.

<sup>23</sup> Al netto delle somme erogate per pronunce giurisdizionali per mancata attuazione di direttive comunitarie pari ad euro 33.495.872 ma comprensiva di quella di Protezione civile pari ad euro 53.337.471



Tab. 14 – Composizione spesa beni e servizi (al netto della Protezione civile)

COMPOSIZIONE SPESA BENI E SERVIZI 2013			
DESTINATARI	SPESA	%	
ACQUISTO DI BENI	€ 2.053.649	2,64%	
ACQUISTO DI PUBBLICAZIONI	€ 206.000	0,27%	
FITTO DI LOCALI	€ 7.043.396	9,06%	
ONERI DI MOBILITA'	€ 840.106	1,08%	
MANUTENZIONE ORDINARIA MOBILIED IMPIANTI	€ 3.312.809	4,26%	
COPERTURE ASSICURATIVE	€ 2.024.659	2,61%	
MANUTENZIONE APPARATI INFORMATICE E TLC	€ 4.159.306	5,35%	
UTENZE	€ 8.405.910	10,82%	
FACCHINAGGIO E PULIZIA	€ 3.341.640	4,30%	
SPESE POSTALI	€ 199.888	0,26%	
CORSI DI FORMAZIONE	€ 360.080	0,46%	
RELAZIONI PUBBLICHE CONVEGNI MOSTRE	€ 292.301	0,38%	
SPESE DI RAPPRESENTANZA	€ 98.415	0,13%	
EVENTI ISTITUZIONALI	€ 1.788.370	2,30%	
COMMISSIONI COMITATI CONSIGLI	€ 451.973	0,58%	
ESPERTIE STUDI	€ 2.170.436	2,79%	
ORGANISMO CIPE	€ 2.127.679	2,74%	
SPESE PER MISSIONI	€ 2.058.396	2,65%	
FUNZIONAMENTO STRUTTURE DI MISSIONE ED ORGANI COMMISSARIALI	€ 743.177	0,96%	
ALTRI SERVIZI	€ 1.084.652	1,40%	
SPESE PER LITI	€ 1.461.530	1,88%	<b>€ 44.224.373</b>
CONTENZIOSO STATALE PER VIOLAZIONE DIRETTIVE COMUNITARIE	€ 33.495.872	43,10%	
<b>TOTALE</b>	<b>€ 77.720.245</b>	100,00%	

Dalla tabella 14 si rileva che la spesa impegnata per beni e servizi ammonta a complessivi euro 77.720.245, di cui euro 44.224.373 riferiti ai consumi intermedi sostenuti dalla Presidenza del Consiglio dei ministri, al netto di quelli della Protezione civile, ed euro 33.495.872 relativi al contenzioso statale per violazione delle direttive comunitarie. In particolare:

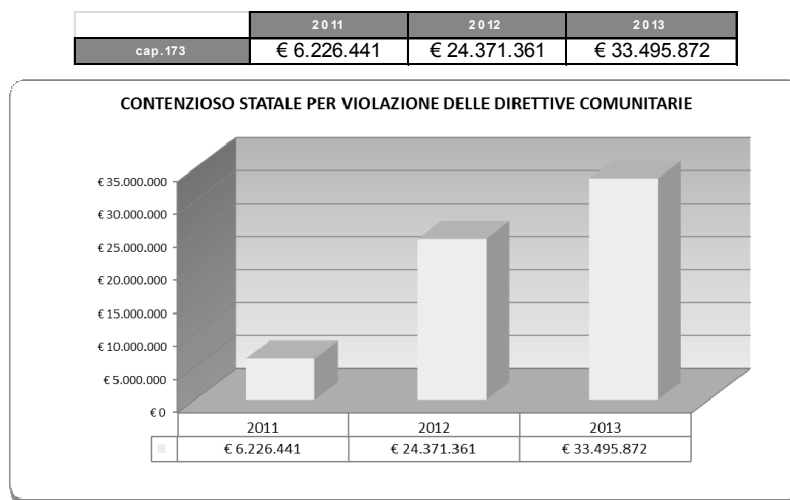
a) le somme erogate in esecuzione di pronunce giurisdizionali per mancata attuazione di direttive comunitarie sono ulteriormente aumentate rispetto al 2012, in quanto passano da euro 24.371.361 ad euro 33.495.872, con un aumento della loro incidenza sul totale delle spese per beni e servizi che si attesta al 43,10 per cento. Come si è già rilevato nei conti finanziari degli anni precedenti, si tratta di sentenze di condanna per le quali la Presidenza del Consiglio è chiamata in causa quale ente esponenziale dello Stato italiano e, dunque, per funzioni non connesse all'ordinario esercizio di



quelle istituzionali. Per il soddisfacimento di tali obbligazioni cd. “da sentenza”, in particolare di quelle derivanti dal contenzioso relativo alle borse di studio per i medici specializzandi, va messo in evidenza che nel 2013 è stato previsto uno specifico finanziamento con la legge di assestamento al bilancio dello Stato pari ad euro 15.000.000, e la conseguente istituzione nello stato di previsione del Ministero dell’economia e delle finanze del capitolo 2127. Lo stesso importo è stato stanziato, per le medesime finalità in Tab. C) della legge di stabilità per il 2014. Conseguentemente, anche nel 2013, la Presidenza del Consiglio ha fatto fronte a dette spese, in parte, con il Fondo di riserva. Gli impegni, come si evince dalla tabella 14, presentano un andamento discontinuo in quanto sono assunti sulla base delle notifiche delle sentenze di condanna. Inoltre, nella legge di stabilità 2014, è stato stabilito all’articolo 1, comma 250 che al pagamento delle somme di denaro conseguenti alle pronunce di condanna emesse nei confronti dello Stato per mancato o ritardato recepimento nell’ordinamento di direttive o di altri provvedimenti dell’Unione Europea, la Presidenza del Consiglio dei Ministri provvede a valere sullo stanziamento iscritto nello stato di previsione del Ministero dell’economia e finanze.

Nella tabella 15 si riporta l’andamento di tali spese nel triennio 2011- 2013.

**Tab. 15. Somme erogate in esecuzione di pronunce giurisdizionali per mancata attuazione di direttive comunitarie)**



b) la spesa per beni e servizi, al netto della Protezione civile e delle somme erogate per le pronunce giurisdizionali, passa da euro 62.123.536 del 2012 ad euro 44.224.373, con una differenza pari ad euro 17.899.163. Occorre tuttavia rilevare, come già indicato nel paragrafo 5.4., che a seguito della scadenza nel corso del 2013 dei contratti per la fornitura di beni e servizi, di manutenzione degli



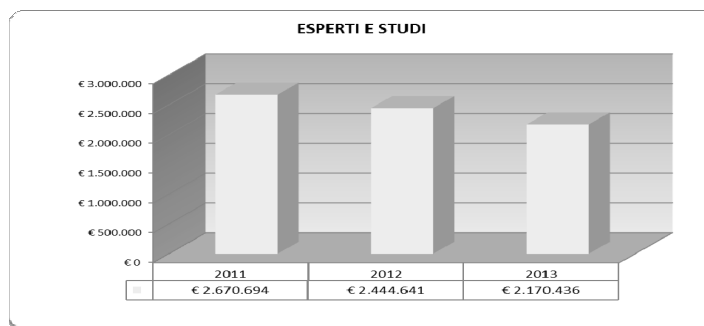
immobili, impianti e giardini, apparati tecnologici nonché per la pulizia dei locali, per il facchinaggio e il trasporto di beni, la Presidenza del Consiglio ha aderito alla convenzione CONSIP di Facility management. La quota relativa al secondo semestre 2013, in quanto il contratto è stato approvato alla fine dell'esercizio 2013 è stata imputata all'esercizio finanziario 2014, per un importo di euro 5.347.943. Si deve, altresì, tenere conto dell'adesione alla convenzione CONSIP- LAN 4 in corso di approvazione, della quota relativa al secondo semestre 2013, anch'essa gravante sul 2014, pari ad euro 808.648. Conseguentemente, la diminuzione effettiva della spesa per consumi intermedi va ricondotta ad euro 11.742.572;

c) risultano rispettati i limiti disposti dalle manovre di finanza pubblica finalizzate al contenimento delle spese per consumi intermedi. In particolare risultano in diminuzione le spese per esperti e studi che passano da euro 2.444.641 ad euro 2.170.436, le spese per rappresentanza che passano da euro 199.094 ad euro 98.415, le spese per comitati e commissioni da euro 597.686 ad euro 451.973, quelle per relazioni pubbliche, convegni e mostre da euro 293.529 ad euro 152.590. La spesa per la formazione passa da euro 347.590 ad euro 360.080, di cui euro 62.062,85 riferiti alla reinscrizione in bilancio di residui passivi perenti. Conseguentemente la spesa effettiva riferita alla competenza 2013 ammonta ad euro 298.017,25.


#### Tab. 16 – Esperti e studi

Nella tabella 16 è illustrato l'andamento della spesa per esperti e studi<sup>24</sup>.

	2011	2012	2013
ESPERTI E STUDI	€ 2.670.694	€ 2.444.641	€ 2.170.436



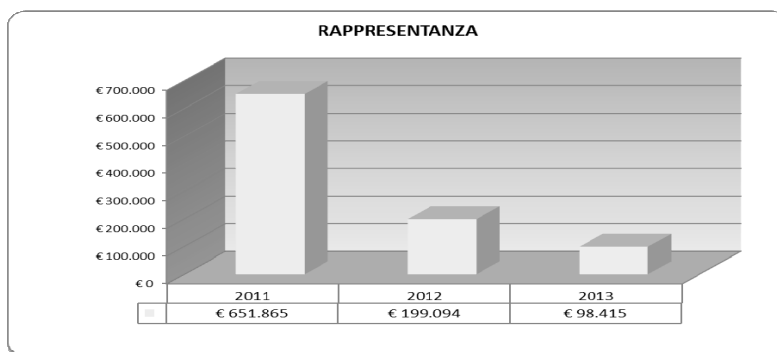
<sup>24</sup> Spesa riferita a quelli nominati ai sensi dell'art. 9 della legge n. 400 del 1988, a quelli nominati ai sensi dell'articolo 11 della legge n. 137 del 2002, a quelli nominati per l'unità per la semplificazione e la regolazione e a quelli nominati nelle strutture di missione per studi. Gli esperti nominati sulle strutture di diretta collaborazione sono inseriti nella spesa complessiva riferita alla diretta collaborazione. Sono esclusi dal grafico gli esperti che gravano sui fondi strutturali in quanto la relativa spesa non grava sul bilancio della Presidenza.



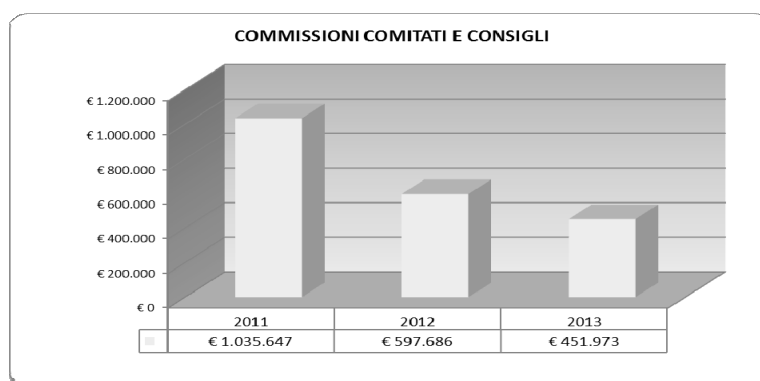
**Tab. 17 – Rappresentanza**

L'andamento delle spesa è riportato nella tabella 17.

	2011	2012	2013
<b>RAPPRESENTANZA</b>	<b>€ 651.865</b>	<b>€ 199.094</b>	<b>€ 98.415</b>

**Tab. 18 Commissioni, Comitati ed Organismi**

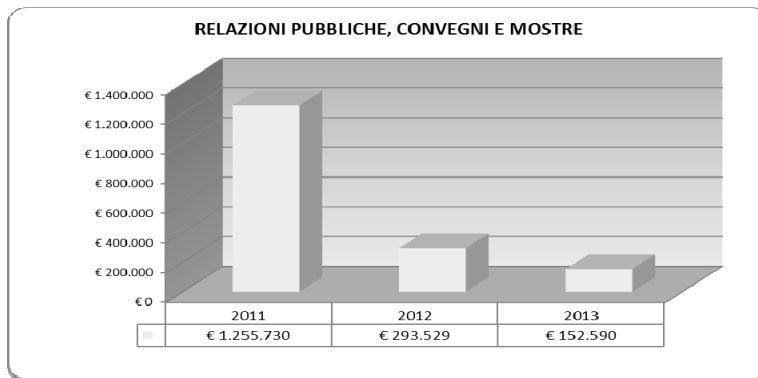
	2011	2012	2013
<b>COMMISSIONI</b>	<b>€ 1.035.647</b>	<b>€ 597.686</b>	<b>€ 451.973</b>





**Tab. 19 Relazioni pubbliche, convegni e mostre**


	2011	2012	2013
<b>RELAZIONI PUBBLICHE</b>	€ 1.255.730	€ 293.529	€ 152.590

**Tab. 20 – Missioni**

	2011	2012	2013
<b>MISSIONI</b>	€ 1.628.130	€ 2.249.928	€ 2.058.396



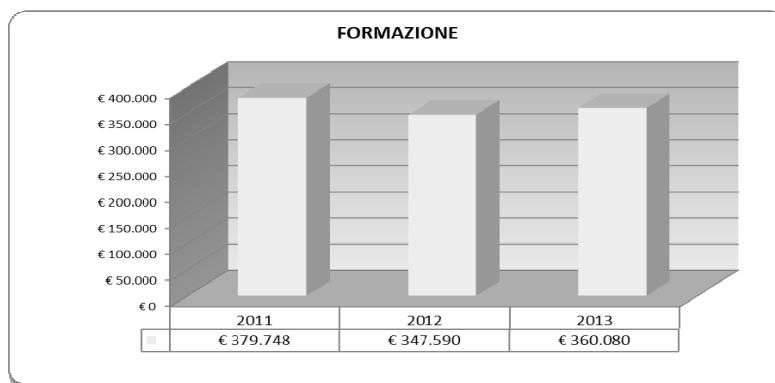
Le spese per missioni presentano una riduzione rispetto al 2012 di euro 191.532, passando da euro 2.249.928 ad euro 2.058.396. Tale diminuzione è dovuta, essenzialmente, all'attuazione da parte dei livelli organizzativi delle misure di contenimento dettate in materia di missioni dal Segretario generale con circolare del 12 agosto 2013. Inoltre, va evidenziato che nell'ambito della spesa sostenuta nel 2013, euro 180.716 sono riferiti agli oneri relativi alle diarie corrisposte a titolo di rimborso delle spese di soggiorno dei ministri non parlamentari non residenti a Roma, ai sensi della



legge n. 418 del 1999, e alle spese di viaggio per gli spostamenti tra Roma e le località di residenza.


**Tab. 21 – Formazione**

	2011	2012	2013
FORMAZIONE	€ 379.748	€ 347.590	€ 360.080



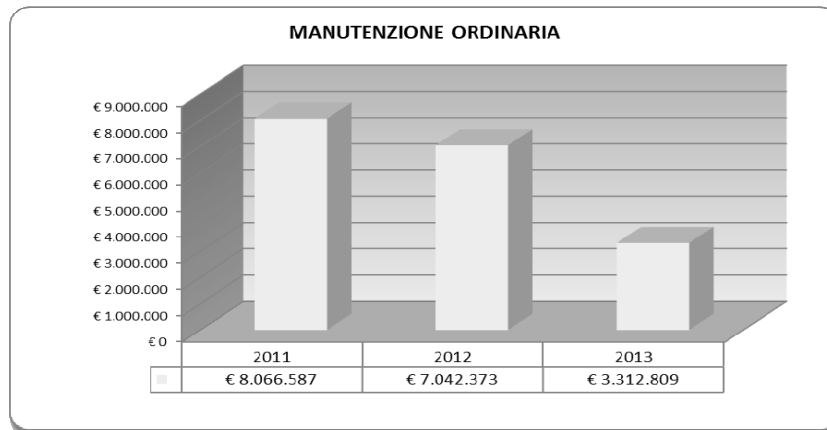
Nel 2013 la spesa per la formazione presenta un incremento di euro 12.490. Occorre evidenziare che euro 62.062,85 si riferiscono alla reiscrizione in bilancio di residui passivi perenti, ovvero a partite debitorie pregresse. Conseguentemente la spesa effettiva riferita alla competenza 2013 ammonta ad euro 298.017,25. Come nel precedente esercizio, anche nel 2013 per le attività formative sono state utilizzate risorse interne tra il personale dirigenziale.

Risultano in diminuzione, come si evince dalle tabelle sottostanti, le spese per la manutenzione ordinaria degli immobili e degli impianti (Tab.22) (che passa da euro 7.042.373 ad euro 3.312.809) e quelle per la manutenzione degli apparati informatici (Tab.23) (che passa da euro 5.592.179 a euro 4.159.306)

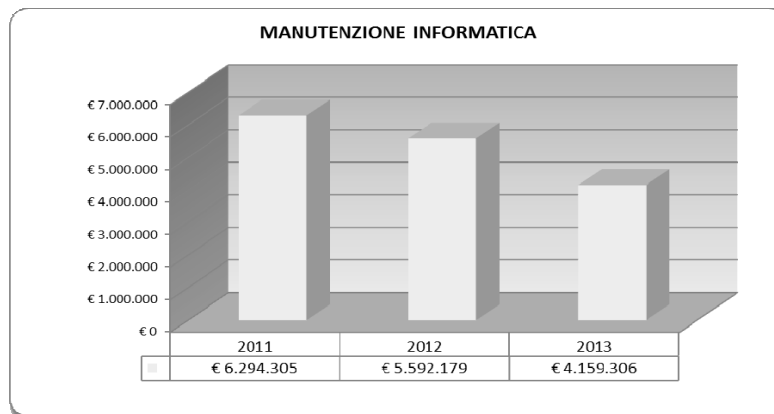


**Tab. 22 - Manutenzione ordinaria immobili, mobili e impianti**

	2011	2012	2013
MANUTENZIONE ORDINARIA	€ 8.066.587	€ 7.042.373	€ 3.312.809

**Tab. 23 - Manutenzione apparati informatici e telecomunicazioni**

	2011	2012	2013
MANUTENZIONE INFORMATICA	€ 6.294.305	€ 5.592.179	€ 4.159.306



Occorre, tuttavia, rilevare - come già chiarito nel paragrafo 5.4.- che la spesa impegnata per tali voci non tiene conto dell'adesione alla convenzione CONSIP per il contratto di *Facility management*, stipulato ed approvato alla fine dell'esercizio 2013, la cui quota relativa al secondo semestre 2013 è stata impegnata sull'esercizio finanziario 2014. Conseguentemente, per avere un quadro



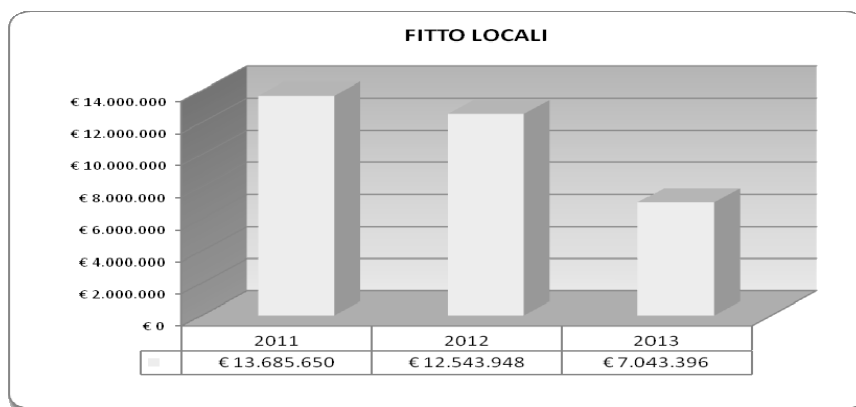
dell'effettiva diminuzione della spesa a tali importi andrebbero sommate le quote relative al contratto di *facility management* che, pur di competenza 2013, gravano sull'esercizio 2014.

In particolare, per quanto concerne la diminuzione effettiva della spesa relativa alla manutenzione ordinaria ci si attesterebbe ad euro 1.151.414<sup>25</sup>.

Per quanto concerne invece la riduzione effettiva della spesa per gli apparati informatici, oltre a scontare la quota di *facility management* pari ad euro 277.149 (relativa alla manutenzione degli apparati audio video e del sistema informatico di gestione degli immobili) dovrebbe, altresì, tenersi conto dell'adesione alla convenzione CONSIP- LAN 4, in corso di approvazione, anch'essa gravante sul 2014, per la quota relativa al secondo semestre 2013, pari ad euro 808.648. Pertanto, la riduzione effettiva è pari ad euro 347.706.


**Tab. 24 – Fitto locali e oneri accessori**

	2011	2012	2013
<b>FITTO LOCALI</b>	<b>€ 13.685.650</b>	<b>€ 12.543.948</b>	<b>€ 7.043.396</b>



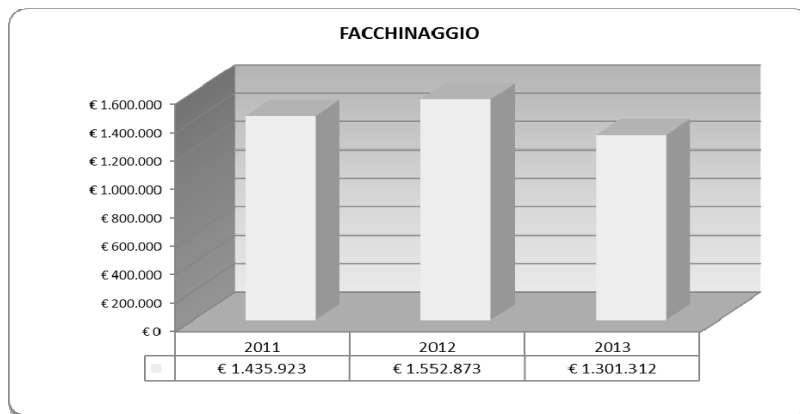
La spesa per gli affitti (Tab.24) nel 2013 presenta una diminuzione di euro 5.500.552, passando da euro 12.543.948 del 2012 ad euro 7.043.396. Tale diminuzione è dovuta all'attuazione del piano di dismissione e razionalizzazione degli immobili in locazione onerosa, programmato nel 2012, che ha visto nel 2013, attraverso una riconsiderazione degli spazi e una riorganizzazione degli immobili in locazione, il rilascio di ulteriori sedi, oltre quelle già dismesse nel 2012, come quelle di Piazza Nicosia e di Via Sicilia 194, inserita nei Compendi FIP sede Servizio Civile Nazionale. Inoltre, il 31 gennaio 2014 è stato rilasciato l'immobile di Via della Vite 106.

<sup>25</sup> All'impegnato 2013 pari ad euro 3.312.809 sarebbero pertanto da aggiungere euro 2.578.150 ;



**Tab. 25 – Facchinaggio**

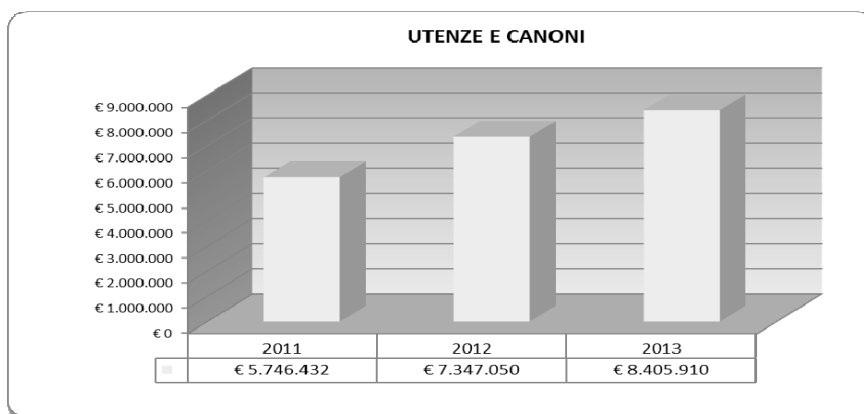
	2011	2012	2013
<b>FACCHINAGGIO</b>	€ 1.435.923	€ 1.552.873	€ 1.301.312



La spesa per il facchinaggio ammonta complessivamente ad euro 1.301.312, in diminuzione rispetto al 2012. Va, infatti, rilevato che l’impegnato 2013, non tiene conto della quota prevista per tale tipologia di spesa dalla convenzione di *Facility management* - approvata alla fine dell’esercizio 2013 - relativa al secondo semestre 2013, pari ad euro 477.928 che, come già chiarito nel paragrafo 5.4. e 7.5.2., è stata imputata sull’esercizio finanziario 2014.

**Tab. 26 - Utenze e canoni**

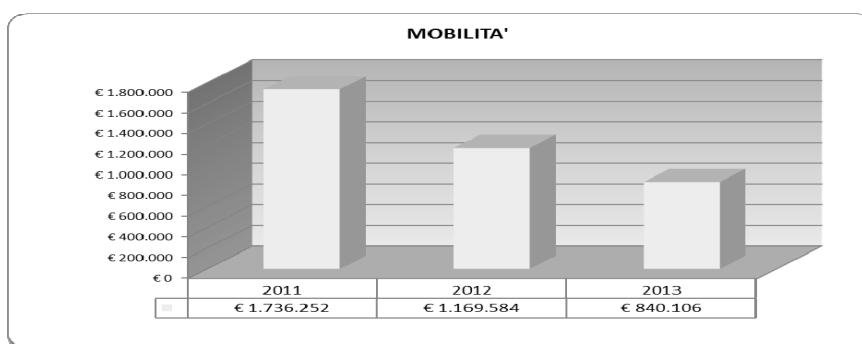
	2011	2012	2013
<b>UTENZE E CANONI</b>	€ 5.746.432	€ 7.347.050	€ 8.405.910



La spesa per utenze e canoni vede un incremento della spesa (Tab.26) che passa da euro 7.347.050 del 2012 ad euro 8.405.910 del 2013 dovuto al pagamento di utenze per energia elettrica riferite ad anni pregressi per euro 1.093.601 e richiesti solo nel 2013 dagli operatori.

**Tab. 27 - Oneri di mobilità**

	2011	2012	2013
<b>MOBILITA'</b>	€ 1.736.252	€ 1.169.584	€ 840.106

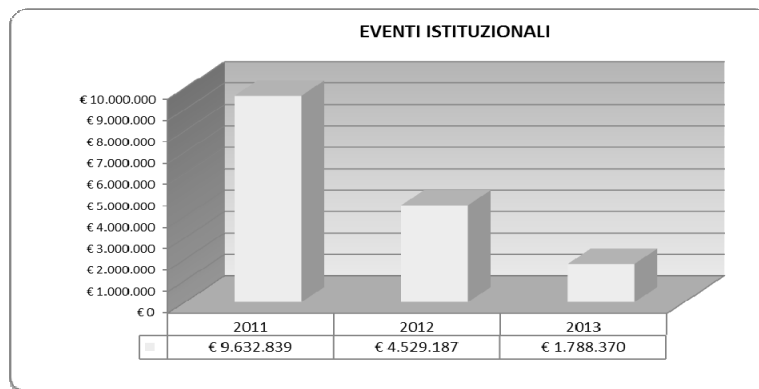


Le spese relative agli oneri di mobilità (Tab.27) ossia ai servizi di accompagnamento “dedicato” e di pronta reperibilità nell’anno 2013 presentano una riduzione rispetto a quelle sostenute nel 2012 passando da euro 1.169.584 ad euro 840.106. Tale diminuzione è dovuta alle ulteriori dismissioni del parco macchine nonché alla diminuzione delle cilindrato.



**Tab.28 - Spesa per eventi istituzionali**

	2011	2012	2013
<b>EVENTI ISTITUZIONALI</b>	<b>€ 9.632.839</b>	<b>€ 4.529.187</b>	<b>€ 1.788.370</b>



Le spese per eventi istituzionali (Tab.28) sono in costante diminuzione. Anche nel 2013 si rileva una consistente riduzione della spesa rispetto a quella sostenuta nel 2012, passando da euro 4.529.187 ad euro 1.788.370.

**7.5.3** Per alcune categorie di spese, che rappresentano rispetto al totale della spesa per beni e servizi una quota considerevole, si fornisce un'ulteriore disaggregazione nelle sotto indicate tabelle, ai fini di un'analisi più dettagliata delle singole voci di spesa che le compongono.




Tab. 29 Composizione spesa per manutenzione ordinaria immobili, impianti etc.

COM POSIZIONE SPESE DI MANUTENZIONE ORDINARIA		
TIPOLOGIA	IMPEGNATO	%
MANUTENZIONE LOCALI ED IMPIANTI	€ 3.284.127	99,13%
MOBILI	€ 11.047	0,33%
VARIE	€ 17.635	0,53%
TOTALE	€ 3.312.809	100,00%



Tab. 30 Composizione spesa per utenze, facchinaggio e pulizie

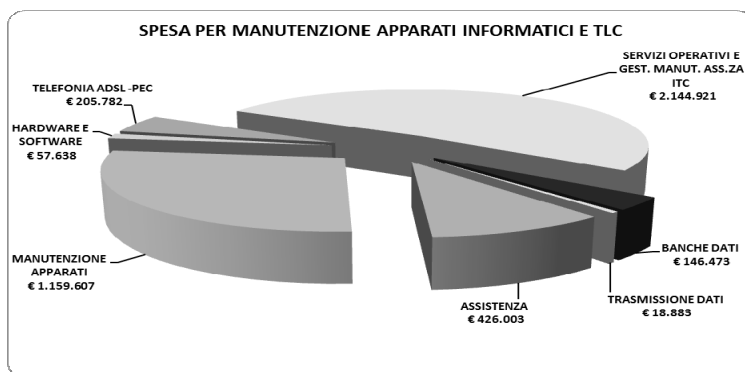
COM POSIZIONE SPESA PER UTENZE FACCHINAGGIO E PULIZIE		
TIPOLOGIA	IMPEGNATO	%
UTENZE	€ 7.026.372	59,81%
PULIZIE	€ 2.040.328	17,37%
FACCHINAGGIO	€ 1.301.312	11,08%
TELEFONIA FISSA	€ 838.420	7,14%
TELEFONIA MOBILE	€ 509.758	4,34%
TELECOMUNICAZIONE	€ 31.360	0,27%
TOTALE	€ 11.747.550	100,00%





**Tab. 31 Composizione spesa per manutenzione apparati informatici e TLC**

COMPOSIZIONE SPESA PER MANUTENZIONE APPARATI INFORMATICI E TLC		
TIPOLOGIA	IMPEGNATO	%
SERVIZI OPERATIVI E GESTIONE MANUTENZIONE ASSISTENZA ITC	€ 2.144.921	51,57%
BANCHE DATI	€ 146.473	3,52%
TRASMISSIONE DATI	€ 18.883	0,45%
ASSISTENZA	€ 426.003	10,24%
MANUTENZIONE APPARATI	€ 1.159.607	27,88%
HARDWARE E SOFTWARE	€ 57.638	1,39%
TELEFONIA ADSL-PEC	€ 205.782	4,95%
TOTALE	€ 4.159.306	100,00%




## 8. Interventi

La spesa per interventi, comprensiva di Protezione civile, nel 2013 ha raggiunto circa il 36,35 per cento delle spese complessivamente impegnate dalla Presidenza del Consiglio (cfr. tab. 9). Nella tabella 32 sono, altresì, riportate le risorse complessivamente impegnate per tale finalità da ciascun centro di responsabilità.

Come nel 2012 gli interventi di Protezione civile, che ammontano complessivamente ad euro 731.100.659, rappresentano la quota più consistente sul totale degli interventi. Rilevante è anche la quota impegnata in materia di informazione e editoria pari ad euro 264.238.543 ed in materia di politiche giovanili e Servizio civile nazionale pari ad euro 145.295.321. A seguire gli interventi relativi agli affari regionali, turismo e sport che si attestano ad euro 45.679.523<sup>26</sup>, di funzione

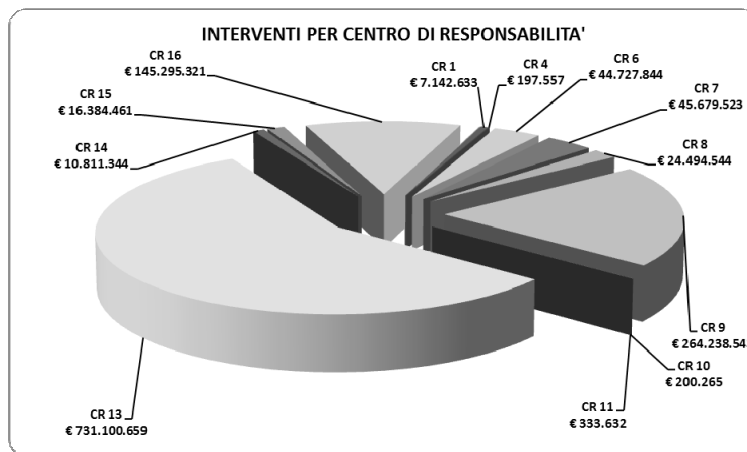
<sup>26</sup> Comprensivo degli impegni riferiti al turismo pari ad euro 6.704.596,46. Come evidenziato nel paragrafo 7.1., al fine di dare conto delle risorse complessivamente gestite dalla Presidenza del Consiglio, sono stati inclusi anche i dati finanziari



pubblica pari ad euro 44.727.844 e di pari opportunità pari ad euro 24.494.544. Gli interventi per la famiglia si attestano ad euro 16.384.461 e quelli relativi alle politiche antidroga ad euro 10.811.344. Nella sezione seconda della presente relazione, all'interno della parte riferita a ciascun centro di responsabilità, sono indicate, specificatamente, le finalità cui tali risorse sono state destinate.

**Tab. 32 – Ripartizione spese per interventi per centri di responsabilità.**

		IMPEGNATO	%
CR 1	SEGRETARIATO GENERALE	€ 7.142.633	0,55%
CR 4	POLITICHE COMUNITARIE	€ 197.557	0,02%
CR 6	FUNZIONE PUBBLICA	€ 44.727.844	3,47%
CR 7	AFFARI REGIONALI	€ 45.679.523	3,54%
CR 8	PARI OPPORTUNITA'	€ 24.494.544	1,90%
CR 9	INFORMAZIONE ED EDITORIA	€ 264.238.543	20,47%
CR 10	PROGRAMMA DI GOVERNO	€ 200.265	0,02%
CR 11	DIPE	€ 333.632	0,03%
CR 13	PROTEZIONE CIVILE	€ 731.100.659	56,65%
CR 14	POLITICHE ANTIDROGA	€ 10.811.344	0,84%
CR 15	POLITICHE PER LA FAMIGLIA	€ 16.384.461	1,27%
CR 16	GIOVENTU'	€ 145.295.321	11,26%
CR 21	SVILUPPO ECONOMIE TERRITORIALI	€ 39.486	0,00%
	<b>TOTALE</b>	<b>€ 1.290.645.813</b>	<b>100,00%</b>



relativi alle somme impegnate per il turismo, che a seguito delle procedure di disimpegno effettuate per poterle trasferire al Mibact, risultano esposte nella voce economie del conto finanziario.



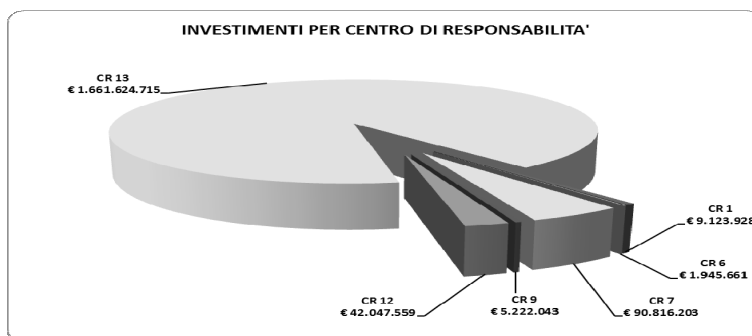
### 9. Spese in conto capitale

La tabella 33 illustra la ripartizione delle spese in conto capitale articolate per distinti centri di responsabilità, indicandone, altresì, l'incidenza sul totale. Dall'analisi dei dati emerge che, anche per l'anno 2013, come nel 2012 la maggioranza delle spese in conto capitale viene effettuata dal Dipartimento della protezione civile, che impegna il 91,76 per cento del totale di tale tipologia di spesa, mentre le risorse impegnate dagli altri centri appaiono residuali ad eccezione degli affari regionali, turismo, sport e innovazione e tecnologie. In particolare, la parte più consistente delle spese in conto capitale sostenute dal Dipartimento della Protezione civile si riferisce agli oneri per mutui contratti dalle regioni a seguito di eventi calamitosi e a fondi finalizzati per legge destinati alle ricorrenti emergenze nazionali nonché agli oneri per lo sviluppo dei sistemi informativi. Per quanto concerne le spese sostenute dal CR. 7 "Affari regionali, autonomie e sport" le più rilevanti riguardano i mutui relativi agli interventi per l'impiantistica sportiva, di cui alla legge 6 marzo 1987, n. 65 e successive modificazioni ed integrazioni. Infine le spese sostenute in conto capitale dal CR. 12 "Innovazione e tecnologie" si riferiscono alla reiscrizione di residui passivi perenti relativi ad investimenti pubblici in materia di innovazione tecnologica, finanziati dal CIPE.

Il dettaglio della spesa in conto capitale riferito a ciascun centro è contenuto nella sezione seconda, nella parte dedicata all'analisi specifica di ciascun centro di spesa.

**Tab.33 – Ripartizione spese in conto capitale per centri di responsabilità**


		IMPEGNATO	%
CR1	SEGRETARIATO GENERALE	€ 9.123.928	0,50%
CR6	FUNZIONE PUBBLICA	€ 1.945.661	0,11%
CR7	AFFARI REGIONALI	€ 90.816.203	5,02%
CR9	INFORMAZIONE ED EDITORIA	€ 5.222.043	0,29%
CR12	INNOVAZIONE E TECNOLOGIE	€ 42.047.559	2,32%
CR13	PROTEZIONE CIVILE	€ 1.661.624.715	91,76%
	<b>TOTALE</b>	<b>€ 1.810.780.109</b>	<b>100,00%</b>





**SEZIONE II**

**CENTRI DI RESPONSABILITA' - MISSIONI E PROGRAMMI**



## CDR 1 “ Segretariato Generale”

**MISSIONE 001** “Organi Costituzionali a rilevanza Costituzionale e Presidenza del Consiglio dei Ministri”

**Programma 003** “ Presidenza del Consiglio dei Ministri” (a valere sui capp. 2115-2120-2121-2122-2127)

### C.d.R. 1 “Segretariato Generale”

#### 1. *Mission*

Il Centro di responsabilità 1 “Segretariato generale” ricomprende i centri di spesa relativi all’Ufficio del Segretario generale, all’Ufficio del cerimoniale di Stato e per le onorificenze, al Dipartimento per gli affari giuridici e legislativi, al Dipartimento per le politiche di gestione, promozione e sviluppo delle risorse umane e strumentali, al Dipartimento per il coordinamento amministrativo.

#### 2. *Ricostruzione flussi finanziari e aspetti rilevanti della gestione*

2.1 Le somme complessivamente assegnate sono state pari ad euro 1.346.160.568,42, di cui euro 918.608.980,03 attengono ad oneri comuni riferiti alle risorse destinate al Fondo per la reiscrizione dei residui passivi perenti, al Fondo di riserva e ai versamenti all’entrata dello Stato.

Conseguentemente, le risorse effettivamente assegnate al CR. 1 per il coordinamento dei servizi istituzionali e per l’operatività delle strutture ammontano a euro 427.551.588,39, delle quali euro 1.443.502,50 si riferiscono a reiscrizioni di residui passivi perenti, euro 26.611.298,90 a riassegnazioni dall’avanzo di esercizio ed euro 399.496.786,99 ad assegnazioni di competenza. Va inoltre, evidenziato che dal 2013 il Fondo nazionale per il Servizio civile previsto dalla legge 8 luglio 1998, n.230, è stato trasferito sul CR 16 “Gioventù e Servizio civile nazionale” a seguito dell’accorpamento dell’Ufficio del Servizio civile al Dipartimento per la gioventù.

Nell’ambito dei 427.551.588,39, euro 407.180.610,02 si riferiscono a spese di parte corrente ed euro 20.370.978,37 a spese di parte capitale.

I residui passivi al 1° gennaio 2013 erano pari ad euro 69.483.088,79. Su questi sono stati effettuati pagamenti per euro 53.462.711,01 e realizzate economie per euro 8.555.996,35, di cui euro 6.410.830,30 riferiti a residui passivi perenti.


Sul CR. 1, in particolare, per quanto concerne il funzionamento risultano complessivamente impegnati euro 337.123.518,22, dei quali euro 264.426.846,31 relativi agli oneri diretti e riflessi del personale comunque in servizio presso la Presidenza del Consiglio dei ministri, euro 39.200.799,90 destinate all’acquisizione di beni e servizi accentrati presso il Segretariato generale ed euro 33.495.872,01 per l’esecuzione di pronunce giurisdizionali per mancata attuazione di direttive



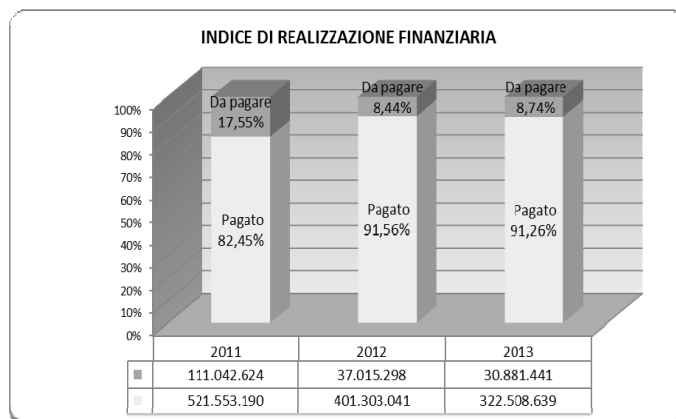
comunitarie da parte dello Stato Italiano (cfr. relazione parte generale par. 7.5.2, lett. a). L'impegnato per interventi, ammonta ad euro 7.142.633,22 e risulta destinato all'implementazione delle attività connesse con l'informatizzazione della normativa vigente attraverso la banca dati "Normattiva", a spese per progetti settoriali e per eventi di natura celebrativa, alle spese per l'attuazione delle funzioni e lo svolgimento dei compiti del Comitato promotore delle celebrazioni Verdiane, alle somme destinate alla concessione di un riconoscimento ai congiunti delle vittime delle foibe, al contributo all'Associazione nazionale dei combattenti e reduci, ai contributi dell'otto per mille dell'IRPEF di pertinenza dello Stato, al contributo al Gruppo Medaglie d'oro al valor militare, al contributo all'Istituto del Nastro Azzurro, all'erogazione dei premi intitolati a Giacomo Matteotti, alle indennità riconosciuta in favore dei cittadini illustri in particolare stato di necessità (legge Bacchelli) e alle somme destinate alla concessione di una medaglia d'onore ai cittadini italiani militari e civili deportati e internati nei lager nazisti ed ai familiari dei deceduti nonché alle spese di funzionamento del Comitato, di cui alla legge 27 dicembre 2006, n. 296.

Le risorse impegnate per le spese in conto capitale sono state pari a euro 9.123.928,19 e si riferiscono all'acquisto di libri ed altre pubblicazioni per la dotazione della Biblioteca Chigiana, all'acquisto di arredi di ufficio, di rappresentanza, di apparecchiature nonché restauro di arredi, alle spese di manutenzione straordinaria degli immobili, allo sviluppo delle infrastrutture delle reti informatiche e di telecomunicazione, all'acquisto dei relativi apparati, nonché alla realizzazione delle opere, degli interventi e delle iniziative connessi alle celebrazioni per il 150° anniversario dell'Unità d'Italia, all'acquisto di arredi di ufficio e di apparecchiature e alla manutenzione straordinaria degli immobili.

Il totale dell'impegnato, su euro 427.551.588,39 (cioè quello effettivamente destinato al coordinamento dei servizi istituzionali e per l'operatività delle strutture, al netto degli oneri comuni), è pari ad euro 353.390.079,63. Su tali risorse sono stati effettuati pagamenti per euro 322.508.639,12, con un indice di realizzazione finanziaria (rapporto pagato/impegnato) pari al 91,26 per cento.



	Pagato	Da pagare	Impegnato	pagato/ impegnato
2011	521.553.190	111.042.624	632.595.814	82,45%
2012	401.303.041	37.015.298	438.318.339	91,56%
2013	322.508.639	30.881.441	353.390.080	91,26%



Le risorse sono, in particolare, suddivise tra i centri di spesa:

### **Dipartimento per le politiche di gestione e di sviluppo delle risorse umane e strumentali**

#### **1. Mission**

Il Dipartimento per le politiche di gestione, promozione e sviluppo delle risorse umane e strumentali provvede alla gestione, promozione e sviluppo del personale nonché alla programmazione dei fabbisogni e alla formazione del personale e ai rapporti con la Scuola Nazionale della pubblica amministrazione. Cura, altresì, il supporto organizzativo degli organi collegiali, comitati e commissioni e la gestione del contenzioso del lavoro, assumendo direttamente la difesa dell'Amministrazione in sede di conciliazione e nei giudizi del lavoro di primo grado nonché le relazioni sindacali ed i rapporti con l'ARAN; inoltre, cura l'istruttoria dei procedimenti disciplinari e in materia di *mobbing*. Assicura i servizi di anticamera nelle sedi di Governo. Coordina, altresì, le attività di rilevamento ed elaborazione dei dati statistici presso gli Uffici e i Dipartimenti della Presidenza. Presso il Dipartimento opera l'Ufficio del medico competente che assicura la sorveglianza sanitaria e il primo soccorso, in attuazione degli articoli 25, 41 e 45 del decreto legislativo 9 aprile 2008, n. 81.

Il Dipartimento provvede, inoltre, in un quadro unitario di programmazione generale annuale e pluriennale all'approvvigionamento, alla fornitura ed alla gestione e manutenzione di tutti i beni





mobili, immobili e dei servizi. Predisporre e gestisce i programmi di informatizzazione della Presidenza, curando l'analisi funzionale, la progettazione e la gestione dei sistemi informativi automatizzati e di telecomunicazione, anche sotto il profilo della sicurezza e riservatezza, con esclusione dei sistemi di comunicazione di competenza del centro comunicazioni classificate presso l'Ufficio del Segretario generale. Gestisce le emergenze all'interno delle sedi della Presidenza. Il Dipartimento provvede, altresì, al collaudo e alla regolare esecuzione delle opere e degli interventi o delle prestazioni. Al Dipartimento fanno capo le attività di prevenzione e protezione di cui alla normativa sulla sicurezza dei lavoratori sui luoghi di lavoro e i compiti di cui al «Codice dell'amministrazione digitale», compatibilmente con le funzioni istituzionali assegnate e le esigenze organizzative delle singole strutture della Presidenza.

## ***2. Ricostruzione flussi finanziari e aspetti rilevanti della gestione***

Le attività realizzate dal Dipartimento per le politiche di gestione, promozione e sviluppo risorse umane e strumentali, nell'esercizio 2013, hanno riguardato diverse aree. Va evidenziato che a seguito dell'istituzione nel novembre 2012 del suindicato Dipartimento, che ha unificato le competenze del Dipartimento per le politiche di gestione e di sviluppo delle risorse umane (DIPRU) e del Dipartimento per le risorse strumentali (DRS), nell'ambito del più ampio processo di riorganizzazione della Presidenza, è stata necessaria una revisione delle linee di attività svolte dal nuovo Dipartimento, anche per effetto dell'accentramento in forma unificata della gestione della spesa relativa agli esperti e consulenti nonché di quella concernente gli Uffici di diretta collaborazione.


Le somme complessivamente assegnate al DIPRUS sono pari a euro 364.987.145,33.

Gli impegni assunti ammontano ad euro 304.066.831,00. Le somme impegnate destinate al funzionamento ammontano a euro 301.236.203,90, quelle per interventi a euro 672.000,00 e quelle per investimenti a euro 2.158.627,10.

Di seguito si evidenziano le attività più rilevanti svolte nel corso dell'esercizio 2013 dalle singole aree. In particolare:

### **Area Gestione Risorse Umane**

Le spese destinate alla gestione delle risorse umane si riferiscono esclusivamente al funzionamento e riguardano principalmente il trattamento economico del personale in servizio, ivi compresi i rimborsi alle amministrazioni per il personale fuori comparto Presidenza del Consiglio, i compensi per incarichi ad esperti e consulenti, il rimborso per spese di missione, le spese per accertamenti sanitari obbligatori.



Le somme assegnate per il trattamento economico del personale in servizio (capitoli 101, 103, 104, 105, 106, 107, 112, 113, 117, 124, 130, 134, 135, 136, 137, 138, 142, 143, 144, 145, 150, 151, 153, 155, 156, 157, 159, 161, 166), sono pari a euro 311.334.433,67.

Gli impegni assunti ammontano a euro 264.426.846,31.

Le somme assegnate alla gestione delle missioni in Italia e all'estero (capitoli 108, 139) ammontano a euro 1.029.326,00, gli impegni ad euro 969.631,37.

Le somme assegnate ai compensi per incarichi ad esperti e consulenti, comprensivi di quelli conferiti per le strutture di missione, e per incarichi speciali e professionali in materie tecnico-specialistiche (capitoli 125, 167, 197, 209) ammontano a euro 2.364.564,00, gli impegni a euro 1.766.573,06.


Le somme assegnate ai compensi per accertamenti sanitari obbligatori (capitolo 148) ammontano a euro 192.000,00, gli impegni a euro 179.179,83.

Infine, le somme assegnate per il funzionamento della commissione per l'accesso ai documenti amministrativi (capitolo 169) ammontano a euro 220.000,00, gli impegni a euro 76.766,92.

Il 2013 è stato un anno caratterizzato, in attuazione del decreto legislativo 14 marzo 2013, n. 33 recante "Riordino della disciplina riguardante gli obblighi di pubblicità, trasparenza e diffusione di informazioni da parte delle pubbliche amministrazioni" e del decreto legislativo 8 aprile 2013, n. 39 recante "Disposizioni in materia di inconferibilità e incompatibilità di incarichi presso le pubbliche amministrazioni e presso gli enti privati in controllo pubblico, a norma dell'articolo 1, commi 49 e 50, della legge 6 novembre 2012, n. 190", da una serie di adempimenti finalizzati alla pubblicazione sul sito internet "Trasparenza" degli atti di conferimento degli incarichi dirigenziali di vertice, di livello generale e non, degli incarichi conferiti o autorizzati a ciascun dipendente, con l'indicazione dell'oggetto, della durata e del compenso spettante per ogni incarico (articolo 53, comma 14, decreto legislativo 30 marzo 2001, n. 165), degli incarichi di consulenti ed esperti e, infine, dalla predisposizione delle dichiarazioni di incompatibilità e inconferibilità, ai sensi dell'articolo 20 del decreto legislativo 8 aprile 2013, n. 39.

Si è proseguito nel processo di riordino, avviato nel 2012, delle strutture di missione, e in relazione alla nuova compagine governativa sono stati riorganizzati gli Uffici di diretta collaborazione, che ha comportato la cessazione di 167 unità a fronte di 133 unità reclutate ex novo o provenienti da altre strutture della Presidenza.

E' stata data attuazione al decreto-legge 21 maggio 2013, n. 54 convertito con legge 18 luglio 2013, n. 85 che ha disposto, per Ministri e Sottosegretari di Stato parlamentari e non, la non cumulabilità



dello stipendio con l'indennità di cui alla legge 9 novembre 1999, n. 418, ovvero, per i soli parlamentari, con il trattamento economico per il quale abbiano eventualmente optato come dipendenti pubblici.


Nel 2013 si è, inoltre, provveduto al trasferimento delle competenze in materia di Turismo dalla PCM al Ministero dei beni e delle attività culturali e del turismo, ai sensi dell'articolo 1, commi 2 e 4, della legge 24 giugno 2013, n.71 e del successivo DPCM 21 ottobre 2013, con le inerenti risorse umane, strumentali e finanziarie. In particolare, è stata trasferita al predetto Dicastero, con corrispondente riduzione presso la Presidenza del Consiglio dei ministri, la seguente pianta organica: 1 dirigente prima fascia, 4 dirigenti seconda fascia e 48 posizioni di qualifiche funzionali. Il personale effettivamente trasferito ammonta a un dirigente di prima fascia e a 32 unità appartenenti alle qualifiche funzionali. Per quanto concerne le risorse finanziarie, per evitare interruzioni alle attività amministrative, nel decreto è stato previsto che la gestione di quelle relative al personale trasferito al Ministero dei beni e delle attività culturali e del turismo, al funzionamento della struttura e di quelle relative alle politiche in materia di turismo venisse esercitata dalla Presidenza del Consiglio sino al 31 dicembre 2013, a valere sui pertinenti capitoli iscritti nel bilancio della Presidenza del Consiglio.

Si è proceduto, altresì, a dare esecuzione ad alcune sentenze, in particolare a quella emessa dal Consiglio di Stato n. 5459/2013, concernente l'improcedibilità degli appelli proposti dall'Amministrazione avverso le pronunce del TAR Lazio di annullamento della graduatoria finale di merito relativa alla procedura di selezione per le progressioni verticali dalla categoria B alla categoria A, per complessivi 26 posti (DSG 13/12/2010).

A seguito dell'accentramento presso il DIPRUS della gestione delle malattie di tutto il personale della Presidenza del Consiglio è continuata l'attività di acquisizione automatica dei certificati telematici del personale dei ruoli PCM ed il monitoraggio annuale dei permessi fruiti ai sensi della legge 5 febbraio 1992, n. 104.

### Area Generale

Per l'intero anno 2013, sono proseguite le riunioni del Tavolo tecnico CAD per il monitoraggio delle novità introdotte in materia di **amministrazione digitale**, coordinato dall'Ufficio del Segretario generale (Servizio per la conservazione, l'informatizzazione e la ricerca della documentazione PCM) e dall'Ufficio informatica e telematica (Servizio monitoraggio attività



informatiche e programmi applicativi) che hanno portato a realizzare la totale trasmissione della documentazione in formato digitale.

Nell'ambito del processo di **dematerializzazione**, inoltre, si è proceduto alla diffusione di tutte le circolari e comunicazioni unicamente attraverso il canale dell'interoperabilità, o laddove non possibile, mediante l'utilizzo della posta elettronica istituzionale o il ricorso alla Pec, astenendosi il più possibile dall'invio di documentazione cartacea.

Infine, l'attività di DiprusInform@ è proseguita nel corso dell'anno mediante la pubblicazione su Intranet e Internet di notizie, circolari e documenti (circa 650) che hanno riguardato anche il settore di gare e appalti, di nuova acquisizione.

### **Area Formazione**

Le somme complessivamente assegnate per le attività formative e di accrescimento professionale sono pari a euro 362.062,85 (cap.163). Gli impegni assunti ammontano a euro 360.080,10.

Nel corso dell'anno, le attività formative sono state impostate coniugando le riduzioni finanziarie stabilite dalle vigenti normative in materia di formazione, con le esigenze di formazione e aggiornamento imposte sia dal rinnovamento dell'Amministrazione sia dalla recente normativa in tema di trasparenza e anticorruzione.

In quest'ottica è stata programmata la consueta rilevazione dei fabbisogni formativi, integrando questa volta il classico questionario somministrato ad un campione stratificato di dipendenti (oltre 300 unità) con una serie di interviste ai dirigenti responsabili delle strutture della PCM. L'obiettivo è riuscire ad individuare con maggiore precisione le criticità/opportunità delle specifiche realtà operative, per progettare interventi formativi mirati alla soddisfazione delle reali esigenze, armonizzando in tal modo necessità rilevate, missione, obiettivi e politiche dell'Amministrazione. Il piano formativo derivatone è stato pubblicato on-line attraverso il portale della formazione delle pubbliche amministrazioni, reso fruibile dal 7 gennaio 2013 dalla Scuola Nazionale dell'Amministrazione.

E' proseguita l'attività di formazione linguistica per dirigenti e funzionari, già sperimentata con successo in passato, e ha avuto inizio una nuova attività di corsi in modalità e-learning, che permetterà di sperimentare un nuovo sistema di formazione basato su piattaforma remota.

Analogamente agli anni precedenti, è proseguita per tutto l'anno la programmazione di corsi di aggiornamento in house, con l'elaborazione anche di un e-book delle attività formative in house



realizzate nel corso del 2012, propedeutico alla realizzazione di una banca dati dei docenti (dirigenti e funzionari in servizio presso la PCM).

Nel primo semestre dell'anno si sono conclusi i tirocini formativi individuali e la formazione obbligatoria in materia di sicurezza sul lavoro per 3.325 dipendenti in servizio.


Nel secondo semestre dell'anno, in linea con le recenti disposizioni legislative in materia, l'attenzione si è concentrata sui temi della trasparenza, dell'etica pubblica e dell'anticorruzione. Sono stati programmati e realizzati, inoltre, ulteriori corsi inerenti performance e controllo di gestione, *spending review* e produttività.

La programmazione formativa ha tenuto conto, inoltre, del Semestre di Presidenza italiano per l'Unione Europea, progettando corsi diretti al potenziamento delle professionalità dei dirigenti e funzionari della Presidenza che consentissero la formazione specifica sui diversi ambiti delle politiche e istituzioni europee. La programmazione formativa ha previsto: corsi base di "alfabetizzazione di base in tema di politiche europee"; corsi specialistici "in tema di politiche europee" per funzionari e dirigenti destinati a partecipare ai Tavoli tematici; conferenze integrative realizzate a titolo gratuito in collaborazione con esperti del Dipartimento delle Politiche Europee, della Commissione Europea e del Ministero degli Affari Esteri sui temi Semestre Europeo ed Istituzioni Europee, Politica Economica, Negoziazione, Fondi Strutturali.

#### **Area statistica, trasparenza e anticorruzione**

Le somme assegnate a tale area per l'organizzazione e la partecipazione ad incontri di studio, convegni ed altre manifestazioni sono state pari a euro 33.000,00 (capitolo 218) di queste euro 2.220,83 sono state destinate alla partecipazione della Presidenza del Consiglio al Salone dell'informazione statistica e la restante somma è stata inviata in economia. Negli ultimi due anni i fondi sono stati utilizzati in minima parte al fine di limitare al massimo la tipologia di spesa in questione, in osservanza della circolare dell'8 febbraio 2012 del Presidente del Consiglio dei ministri.

Nell'ambito dell'obiettivo strategico dipartimentale di "Razionalizzazione e miglioramento delle attività di controllo delle spese e dei costi" è stato portato a termine, anticipatamente rispetto alle scadenze previste, l'obiettivo operativo di "Diffusione della cultura del controllo delle spese e dei costi e delle metodologie ad esso connesse". In accordo con l'Ufficio di controllo interno è stata redatta una versione completa delle linee guida per la rilevazione dei costi di contabilità analitica che comprendente anche i costi relativi al personale. Il contenuto delle linee guida ha costituito



l'oggetto delle attività formative in *house* erogate nel mese di giugno, in largo anticipo rispetto alla conclusione formalmente prevista.

Nell'ambito statistico, tra le attività gestionalmente rilevanti va evidenziata la conclusione della rilevazione dei dati del Censimento 2011 delle Istituzioni Pubbliche e l'avvio, e la concretizzazione poi, di una serie di iniziative volte alla promozione e diffusione della cultura statistica attraverso la realizzazione di uno stand espositivo PCM (con partecipazioni del Dipartimento della Funzione Pubblica, del Ministro coesione territoriale e della Commissione adozioni internazionali) per il Salone dell'informazione statistica e attraverso la creazione di una pagina web dedicata all'ufficio SISTAN della Presidenza sul sito del Governo e contestualmente sul portale del SISTAN. Sul fronte della programmazione statistica nazionale, il recente inserimento nel Programma Statistico Nazionale 2014-2016 dello studio progettuale di un sistema informativo statistico sulle dipendenze da parte del Dipartimento per le politiche antidroga (DPA), dietro raccomandazione del Garante per la privacy, si è resa necessaria la costituzione, in seno al Circolo di qualità "Salute, sanità e assistenza sociale", di un Nucleo tecnico per la verifica del grado di rischio di identificazione connesso alla fornitura al DPA di microdati privi di dati identificativi da parte del Ministero della Salute. Al Nucleo tecnico, che ha condotto i suoi lavori fino ad ottobre 2013 in vista della programmazione statistica nazionale per il 2015, hanno preso parte l'ISTAT in funzione di ente coordinatore, l'ufficio SISTAN PCM e il Dipartimento Politiche Antidroga, in funzione di richiedenti dei microdati e il Ministero della salute come ente detentore dei dati a rischio di identificazione.

In materia, poi, di trasparenza ed integrità, in attuazione del decreto legislativo 14 marzo 2013, n. 33 è stato ridefinito il sito web "Amministrazione trasparente", si è proceduto, in relazione alla redazione del Piano triennale anticorruzione della Presidenza, alla mappatura dei processi, alla definizione dei percorsi formativi e alla predisposizione del nuovo codice di comportamento.

#### **Area Servizi al personale, a terzi e di presidio, rappresentanza e sorveglianza**

I servizi più rilevanti svolti nel corso del 2013 hanno riguardato la gestione dei servizi automobilistici, la gestione del Micronido, l'erogazione dei sussidi a favore dei cittadini illustri e l'assegnazione di premi di merito ai figli del personale in servizio presso la Presidenza. In particolare:

- per la gestione dei servizi automobilistici le somme assegnate ammontano ad euro 872.676,00 di cui euro 522.676,00 per canoni di noleggio autovetture di servizio (capitolo 192), euro 250.000,00 per consumi e manutenzione straordinaria delle autovetture di servizio (capitolo 194) ed euro



100.000,00 per premi assicurativi ed oneri di mobilità (capitolo 221). Gli impegni assunti ammontano a euro 840.106,19.

Anche nel 2013, in attuazione della circolare del Segretario generale del 12 agosto 2013 sulla riduzione delle autovetture in uso presso la Presidenza del Consiglio e riorganizzazione del servizio, si è proceduto ad ulteriori dismissioni del parco macchine nonché alla diminuzione delle cilindrato, che ha comportato rispetto al 2012 una riduzione della spesa di euro 329.477,80. Si è provveduto ad alienare gli automezzi di cilindrato 3000 cc, a ridurre le assegnazioni dedicate a 44 auto e ad effettuare con le restanti auto 7.500 trasporti per esigenze di pronta reperibilità e rappresentanza. Nel corso dell'anno è proseguita l'attività di alta specializzazione per le Forze di polizia: 7 operatori hanno positivamente partecipato ai corsi di formazione nei rispettivi centri di addestramento, senza oneri a carico della Presidenza. Inoltre, in relazione all'attività di emissione dei tesserini di riconoscimento e di accesso alle sedi della Presidenza sono stati stampati 11.435 nuovi *badge*.

Tra le ulteriori attività svolte, va evidenziata quella relativa alla realizzazione di 220 servizi fotografici in occasione di eventi istituzionali e conferenze stampa senza oneri aggiuntivi verso terzi e quella per l'attivazione e la successiva esecuzione, a seguito di concerto con l'Autorità provinciale di pubblica sicurezza, di dispositivi di vigilanza mobile in favore di personalità che rivestono incarichi tali da essere costantemente esposte a rischio.

- per la gestione dei servizi relativi ai sussidi al personale e al Micronido sono stati assegnati euro 892.085,76 (capitolo 149 pg 1 e 2) mentre euro 2.157.067,32 (cap. 171) sono stati assegnati per la copertura assicurativa integrativa per il personale. Gli impegni assunti ammontano a complessivi euro 2.831.266,13.

Nel corso della prima metà dell'anno le attività collegate alla gestione del **Micronido** della Presidenza hanno riguardato le procedure di iscrizione al successivo anno educativo (2013-2014), quali la pubblicizzazione tramite Intranet del bando di iscrizione, la ricezione e il vaglio delle domande, l'emanazione della graduatoria di ammissione. Nel contempo, durante la seconda metà dell'anno, si è proceduto a redigere e a pubblicare la graduatoria di ammissione alla frequenza del Micronido dei bimbi del personale dei ruoli o comunque in servizio a tempo pieno presso la Presidenza.

Sono state, inoltre, attivate le procedure per chiedere l'autorizzazione e il nulla osta alle competenti autorità territoriali (Roma Capitale e ASL/RMA) dei lavori per l'ampliamento della sezione del Micronido di via della Mercedes 96, al fine di adeguarne l'accoglienza per n. 12 bimbi;

- nell'ambito delle politiche di sviluppo del personale è stata attivata la procedura di selezione per titoli, finalizzata all'assegnazione di **premi di merito** in favore dei figli del personale in servizio





presso la Presidenza del Consiglio che si è conclusa con l'approvazione delle graduatorie dei vincitori e degli idonei, approvate con decreto del Segretario generale 14 novembre 2013;

- tra le attività di gestione dei servizi a terzi sono da evidenziare gli interventi a favore di cittadini illustri di cui alla legge 8 agosto 1985, n. 440 (c.d. Legge Bacchelli capitolo 230). Le somme complessivamente assegnate sono state pari ad euro 850.000,00. Gli impegni assunti sono stati pari euro 672.000,00.

#### **Area Servizi di sicurezza e di salute sul luogo di lavoro**

L'area del Medico competente ha provveduto, nell'ambito delle competenze in materia sanitaria, a riorganizzare l'attività delle visite preventive e periodiche, comprese le visite oculistiche, necessarie per l'attuazione dei protocolli di sorveglianza sanitaria.


In relazione agli aspetti della salute e sicurezza sui luoghi di lavoro sono stati effettuati numerosi sopralluoghi straordinari, in conseguenza dello spostamento delle strutture nell'ambito dell'acquisizione e dismissione di alcuni immobili.

Nell'ambito delle attività dell'Ufficio del Medico Competente alla riorganizzazione e rielaborazione dei protocolli concernenti le visite di primo soccorso, all'istruzione del personale infermieristico ed alla pianificazione delle turnazioni nei due presidi di Palazzo Chigi e via della Mercede.

Altre attività rilevanti hanno riguardato l'organizzazione e l'espletamento della tutela sanitaria in occasione della visita a Roma di alti esponenti del Governo degli Stati Uniti d'America per l'elezione del nuovo Pontefice (Roma, 17-19 marzo 2013), realizzata stabilendo una rete di emergenza con le strutture sanitarie di eccellenza della regione Lazio, della visita in Italia del Presidente della Repubblica Francese in occasione del Vertice intergovernativo italo-francese (Roma, 20 novembre 2013) e della visita in Italia del Presidente della Federazione russa a Roma e Trieste ( 25-26 novembre 2013 ) in occasione del Vertice intergovernativo italo-russo.

#### **Area Relazioni sindacali e gestione del contenzioso**

Le somme complessivamente assegnate per le spese legali afferenti il contenzioso relativo al rapporto di lavoro (capitoli 183 e 217) sono state pari ad euro 730.000,00. Gli impegni assunti sono stati pari ad euro 729.066,12. Tra le attività svolte nel 2013 ha assunto particolare rilievo, oltre alla normale attività istituzionale in materia, quella di consulenza agli Uffici e Dipartimenti su questioni concernenti l'applicazione di norme di legge e contrattuali relative al rapporto di lavoro presso la Presidenza del Consiglio e, più ampiamente, sugli istituti disciplinanti il rapporto di lavoro alle






dipendenze della Pubblica amministrazione nel suo complesso. L'area relazioni sindacali e di gestione del contenzioso ha svolto un'ampia attività di monitoraggio, analisi e studio di atti normativi complessi, aventi un impatto diretto in tema di relazioni sindacali. Tale attività ha riguardato principalmente:

- la circolare del Dipartimento della Funzione Pubblica n. 1 del 25 gennaio 2013, concernente le istruzioni operative sull'applicazione della legge 6 novembre 2012, n. 190 (c.d. legge anticorruzione);
- il decreto legislativo 14 marzo 2013, n. 33 recante "Riordino della disciplina riguardante gli obblighi di pubblicità, trasparenza e diffusione di informazioni da parte delle pubbliche amministrazioni"; l'analisi si è in particolare concentrata sull'individuazione dei dati di pertinenza, soggetti all'obbligo di pubblicazione sul sito istituzionale dell'Amministrazione;
- il decreto-legge 21 giugno 2013, n. 69 "Disposizioni urgenti per il rilancio dell'economia", con particolare riferimento alle disposizioni modificative della legge 7 agosto 1990, n. 241 riguardanti la previsione di nuovi meccanismi sanzionatori in caso di mancato rispetto dei tempi procedurali;
- il decreto-legge 31 agosto 2013, n. 101 "Disposizioni urgenti per il perseguimento di obiettivi di razionalizzazione nelle pubbliche amministrazioni";
- la circolare del Segretario generale 12 settembre 2013, con la quale sono stati disciplinati in via provvisoria i criteri e le modalità di pubblicazione dei dati soggetti al relativo obbligo di cui decreto legislativo 14 marzo 2013, n. 33 nelle more dell'adozione del DPCM attuativo;
- il decreto del 20 dicembre 2013, con il quale sono state disciplinate le particolari modalità applicative del già richiamato decreto legislativo 14 marzo 2013, n. 33 in materia di trasparenza con riferimento alla PCM, nonché la relativa circolare del Segretario generale 24 dicembre 2013, riepilogativa del complesso degli adempimenti a carico dell'Amministrazione.

Ancora, in materia di contenzioso sono state predisposte memorie difensive per la difesa dell'Amministrazione ed è stato fornito adeguato supporto istruttorio agli Uffici dipartimentali interessati, in materia di applicazione della normativa relativa ai contratti collettivi.

#### **Area Acquisizione e gestione di beni mobili e servizi**

Le somme assegnate per l'acquisizione e gestione di beni mobili e servizi sono pari a euro 5.185.717,36. Gli impegni assunti ammontano a euro 3.577.284,29. Le somme assegnate per



l'acquisto e gestione di beni mobili e servizi (capitoli 128, 187, 189, 190, 193 e 902) hanno riguardato le seguenti tipologie di spesa: acquisto di arredi di ufficio di rappresentanza, di apparecchiature, acquisto di beni di consumo e servizi strumentali, spese relative ad eventi istituzionali, spese per lavori tipografici e stampati, spese postali e telegrafiche.

Nel corso del 2013 è stato costituito un gruppo di lavoro che ha esaminato gli adempimenti in materia di certificazione dei crediti vantati dalle imprese verso la Pubblica Amministrazione, in base a quanto previsto dal decreto-legge 8 aprile 2013, n. 35, registrando i responsabili della spesa sulla piattaforma predisposta dal MEF per la certificazione e la ricognizione dei debiti della PA verso le imprese e provvedendo ad effettuare la ricognizione dei debiti maturati dal Dipartimento fino al 31/12/2012.

#### **Area Acquisizione e gestione beni immobili**

Le somme assegnate per l'acquisizione e gestione dei beni immobili (capitoli 188, 195, 198, 199 e 219) sono pari a euro 20.071.226,57. Gli impegni assunti ammontano a euro 17.509.393,25 e si riferiscono al fitto dei locali in uso alla Presidenza del Consiglio, alle spese per utenze e canoni telefonici nonché per pulizie dei locali. Va rilevato che l'impegnato 2013, non tiene conto della quota prevista per le spese di pulizia dalla convenzione di *Facility management* - approvata alla fine dell'esercizio 2013 - relativa al secondo semestre 2013, pari ad euro 2.014.714,62 che, come già chiarito nel paragrafo 5.4. e 7.5.2., è stata imputata sull'esercizio finanziario 2014.

In particolare, va evidenziato che nel 2013, nell'ambito del piano di dismissione e razionalizzazione degli immobili in locazione onerosa - a seguito di un'ulteriore riconsiderazione degli spazi e una riorganizzazione degli immobili in locazione rispetto a quella già effettuata nel 2012 - si è proceduto al rilascio delle sedi di piazza Nicosia, via Sicilia 194, inserita nei Compendi FIP sede Servizio Civile Nazionale. Il risparmio complessivamente conseguito nel 2013 per effetto di tale azione di dismissione del patrimonio immobiliare, rispetto al 2012, è stato pari ad euro 5.500.551,00, passando da una spesa di euro 12.543.947,71 ad una spesa di euro 7.043.396,38. Tale processo di riordino è poi stato implementato con il rilascio della sede di via della Vite 106, avvenuto il 31 gennaio 2014.

Sempre nel corso del 2013 sono stati avviati contatti con l'Agenzia del Demanio per individuare soluzioni alternative demaniali, tali da poter dismettere anche il Centro Polifunzionale di Castelnuovo di Porto e l'autoparco di via di Pozzo Pantaleo.

#### **Manutenzioni ordinarie e straordinarie**

Le somme assegnate per la manutenzione ordinaria e straordinaria degli immobili (capitoli 191, 905 e 911) sono stati pari a euro 7.285.874,08. Gli impegni assunti ammontano a euro 3.569.806,58. Va,



tuttavia, evidenziato che l'impegnato 2013, non tiene conto della quota prevista per tali tipologie di spesa dalla convenzione di *Facility management* - approvata alla fine dell'esercizio 2013 - relativa al secondo

in uso, compresi i lavori di adeguamento funzionale di Palazzo Chigi. Ulteriori lavori di adeguamento sono stati effettuati presso il Centro Polifunzionale di Castelnuovo di Porto per consentire il regolare svolgimento delle elezioni politiche, (svoltesi nei giorni 24 e 25 febbraio 2013). Nell'ambito dei contratti di "global service" sono stati eseguiti lavori di manutenzione ordinaria e straordinaria necessari al mantenimento del decoro e della funzionalità degli immobili in uso. In particolare, i lavori hanno interessato le sedi del Dipartimento della Funzione Pubblica (Palazzo Vidoni, piazza S. Apollonia, via del Sudario), e l'immobile di Villa Lubin, rientrato nella disponibilità della Presidenza del Consiglio, a seguito della dismissione da parte del CNEL.

#### **Area Logistica e Assistenza utenti**

Le somme assegnate per le spese di facchinaggio (capitolo 201) ammontano ad euro 2.326.989,64 e gli impegni assunti sono stati pari ad euro 1.301.312,15. Va evidenziato che l'impegnato 2013, non tiene conto della quota prevista per tale tipologia di spesa dalla convenzione di *Facility management* - approvata alla fine dell'esercizio 2013 - relativa al secondo semestre 2013, pari ad euro 477.928,41 che, come già chiarito nel paragrafo 5.4. e 7.5.2., è stata imputata sull'esercizio finanziario 2014.

#### **Area Infrastrutture di rete, patrimonio applicativo**

Le somme assegnate per lo sviluppo e la manutenzione degli apparati informatici e delle infrastrutture di rete (capp. 213, 909 e 910) sono state pari ad euro 9.080.122,08.

Gli impegni assunti ammontano a euro 5.255.297,87. Occorre evidenziare che l'impegnato 2013, non tiene conto della quota prevista per la manutenzione degli apparati tecnologici dalla convenzione di *Facility management* - approvata alla fine dell'esercizio 2013 - relativa al secondo semestre 2013, pari ad euro 277.149,78 e della quota sempre riferita al 2013 relativa all'adesione alla convenzione CONSIP- LAN 4, in corso di approvazione, pari ad euro 808.648, che sono state imputate sull'esercizio finanziario 2014.

Le risorse impegnate per gli apparati tecnologici (cap. 213) pari ad euro 4.052.376,92 sono state destinate alla manutenzione e gestione del sistema informativo della Presidenza del Consiglio, ai canoni per licenze d'uso del software di base e applicativo, alla gestione delle infrastrutture tecnologiche per rete di comunicazione fonia e dati, dei server applicativi, delle centrali telefoniche



e sistemi audio - video, dei sistemi di sicurezza delle infrastrutture e dei servizi applicativi, nonché all'assistenza utenti ed al supporto informatico ai servizi generali.

Per lo sviluppo del sistema informativo e l'acquisizione di licenze software sono stati impegnati euro 715.327,43 (capitolo 909) mentre per lo sviluppo delle infrastrutture - sistemi di comunicazione dati e fonia, server centrali e sistemi di sicurezza - risultano impegnati euro 487.593,52 (capitolo 910).

Nell'ambito delle attività tecniche legate al sistema di protocollo informatico e gestione documentale, sono stati implementati i moduli di Archivio di deposito e di Conservazione sostitutiva.

Nell'ambito delle attività legate alla trasparenza sono state effettuate le modifiche tecniche per adeguare la pubblicazione dei curricula per adempiere a quanto previsto dall'art. 20 del decreto legislativo 8 aprile 2013, n. 39 sulla pubblicazione delle dichiarazioni di inconfiribilità ed incompatibilità sia per i dirigenti che per i titolari di incarichi di diretta collaborazione.

Inoltre, in relazione all'istituto dell'accesso civico, è stato realizzato un sistema che apre un canale diretto di comunicazione tra i cittadini e l'amministrazione. Il link all'accesso civico è presente sulla homepage del sito del Governo.

Nell'ambito delle attività legate alle infrastrutture è stato realizzato il nuovo sistema centralizzato di traduzione simultanea da utilizzarsi presso la Sala Verde e la Sala dei Galeoni.

### **Dipartimento per il coordinamento amministrativo**

#### **1. Mission**

Il Dipartimento per il coordinamento amministrativo è la struttura di supporto al Presidente che opera nel settore dell'attuazione, in via amministrativa, delle politiche del Governo. A tale fine, il Dipartimento effettua i necessari interventi di coordinamento, di indirizzo e di concertazione, nonché di monitoraggio, in vista anche della verifica di fattibilità delle iniziative legislative, ed esercita ogni altra attività attinente al coordinamento amministrativo demandata alla Presidenza, anche relativa a iniziative di carattere o interesse nazionale. Cura, altresì, gli adempimenti riferiti alle competenze di carattere politico-amministrativo direttamente esercitate dal Presidente. Il Dipartimento fornisce, inoltre, supporto all'attività della Commissione per l'accesso ai documenti amministrativi di cui alla legge 7 agosto 1990, n. 241, e garantisce il necessario raccordo con le strutture di missione di cui all'art. 7, comma 4, del decreto legislativo 30 luglio 1999, n. 303 e con i



commissari straordinari nominati, ai sensi dell'art. 11 della legge 23 agosto 1988, n. 400, per fare fronte a particolari e temporanee esigenze di coordinamento operativo tra amministrazioni statali. Di seguito si evidenziano le attività più rilevanti e rappresentative svolte nel corso dell'esercizio finanziario 2013.

## **2. Ricostruzione flussi finanziari e aspetti rilevanti della gestione**

**2.1.** Le somme complessivamente assegnate sono state pari ad euro 2.505.815,08.

Gli impegni assunti ammontano ad euro 1.524.462,08, di cui euro 1.080.262,08 riferiti a reiscrizioni di residui passivi perenti e sono finalizzati:


- euro 2.883,47, alla concessione di un riconoscimento ai congiunti delle vittime delle foibe (cap.222);
- euro 130.800,00, all'erogazione del contributo all'Associazione nazionale dei combattenti e reduci (cap.223);
- euro 1.001.795,92 all'erogazione dei contributi dell'otto per mille dell'IRPEF di pertinenza dello Stato (cap.224);
- euro 6.400,00 all'erogazione del contributo al Gruppo Medaglie d'oro al valor militare (cap.225);
- euro 7.000,00, all'erogazione del contributo all'Istituto del Nastro Azzurro (cap.226);
- euro 375.582,69 alla concessione di una medaglia d'onore ai cittadini italiani militari e civili deportati e internati nei lager nazisti e ai familiari dei deceduti nonché alle spese di funzionamento del Comitato (cap. 238)

Di seguito si evidenziano le attività più rilevanti svolte nel corso del 2013.

L'attività di decretazione ha prodotto circa 70 provvedimenti concernenti nomine governative di organi ordinari e straordinari di enti pubblici nazionali<sup>1</sup>, di Commissari straordinari del Governo ai sensi dell'art. 11 della legge 23 agosto 1988, n. 400 di commissari delegati in attuazione di specifiche disposizioni normative, di comitati e commissioni di varia natura.

Particolare impegno ha richiesto poi, l'attività di contenzioso susseguente al riordino e razionalizzazione del CNEL, disposta con decreto-legge 6 dicembre 2011, n. 201, convertito con modificazioni, dalla legge 22 dicembre 2011, n. 214, comportante la riduzione del numero dei componenti del medesimo organismo. Al riguardo il Dipartimento ha fatto fronte ad una complessa attività di contenzioso sollevata dagli estromessi dell'ultima consiliatura 2010-2015 del richiamato organismo, che ha portato all'elaborazione di 9 memorie difensive per l'Avvocatura Generale dello Stato, attualmente ancora in discussione nelle deputate sedi giurisdizionali. Sono stati altresì

<sup>1</sup> Art. 3 della legge n. 400/88, art.6 del d.lgs. n.204/98, nonché norme speciali di settore



predisposti 10 decreti di nomina per la sostituzione di rappresentanti nelle varie categorie presenti nella consiliatura.


Sono stati poi posti in essere, nel corso dell'anno, dieci procedimenti finalizzati alla determinazione dei compensi dei componenti degli organi di amministrazione e controllo degli enti ed organismi pubblici. Per quanto concerne i compensi da attribuire ai Commissari straordinari del Governo, ai sensi dell'art. 15, del decreto-legge 6 luglio 2011, n. 98, convertito in legge, con modificazioni, dall'art. 1, comma 1 della legge 15 luglio 2011, n.111 sono stati predisposti i decreti di adeguamento degli importi.

Quanto alle funzioni di vigilanza della Presidenza del Consiglio nei confronti dell'Agenzia nazionale per la sicurezza del volo, va evidenziato che si è pervenuti all'approvazione da parte del Segretario Generale della delibera assunta dall'Agenzia recante "La disciplina sanzionatoria per le violazioni delle disposizioni del Regolamento (UE) n.996/2010 del Parlamento Europeo e del Consiglio del 20 ottobre 2010, sulle inchieste e la prevenzione degli incidenti e inconvenienti nel settore dell'aviazione civile" e che abroga la direttiva 94/56/CE. Particolare e costante attenzione ha, inoltre, richiesto l'attività volta all'approvazione dei documenti contabili della richiamata Agenzia, congiuntamente al Ministero dell'economia e finanze.

Si è proseguito, poi, nell'attività di coordinamento sulle vicende economico-finanziarie e commissariali della Fondazione Ordine Mauriziano, procedendo alla nomina (con DPCM 1 luglio 2013) degli ex Commissari liquidatori rispettivamente a Commissario e Vice Commissario straordinario della Fondazione, al fine dell'assunzione del nuovo Statuto.

E' stato, infine, realizzato, anche ai fini della *spending review*, un monitoraggio sugli enti vigilati dalla Presidenza del Consiglio, un'attività di ricognizione sull'applicazione delle norme di soppressione degli organismi collegiali non riconosciuti utili per il perseguimento della missione istituzionale della Presidenza del Consiglio, nonché un'attenta valutazione su quelli che hanno mantenuto la loro operatività.

Nel corso del 2013, si è poi registrato un forte aumento delle attività della Commissione per l'accesso ai documenti amministrativi, in relazione al notevole incremento dei ricorsi presentati, ai sensi dell'articolo 25 della legge 7 agosto 199, n. 241. La Commissione, nel corso dell'anno, si è riunita in seduta plenaria 15 volte. Sono stati trattati complessivamente 1.095 ricorsi rispetto ai 1.045 dell'anno precedente. Le numerose decisioni della Commissione hanno come effetto una forte deflazione del contenzioso in sede giurisdizionale. Oltre all'attività giustiziale, la Commissione ha continuato, altresì, a svolgere anche l'attività consultiva, di cui all'articolo 27 della legge 7 agosto 1990, n. 241 rendendo 98 pareri sia ai privati cittadini che alle pubbliche amministrazioni, orientandone l'operato. E' stata, inoltre, ulteriormente potenziata la dematerializzazione dei lavori



della Commissione, attraverso la fascicolazione elettronica delle riunioni della stessa e l'incremento dell'utilizzo della casella di posta elettronica certificata riservata. In particolare, si è riscontrato nell'anno 2013, un notevole aumento dei ricorsi presentati in forma elettronica certificata e, altresì, un conseguente incremento della trasmissione, ai cittadini forniti di PEC, delle decisioni della Commissione esclusivamente in forma elettronica, in luogo del tradizionale invio cartaceo a mezzo raccomandata, con conseguente notevole risparmio di risorse finanziarie. I ricorsi pervenuti tramite PEC nel 2011 corrispondevano al 12,3 per cento del totale dei ricorsi trattati; nel 2012 al 38 per cento; nel 2013 al 53 per cento dei ricorsi presentati dalla Commissione.

Come ogni anno, è stata curata la pubblicazione del Bollettino relativo all'anagrafe patrimoniale dei titolari di cariche direttive degli enti e società pubblici o a partecipazione pubblica, di cui all'articolo 12 della legge 5 luglio 1982, n. 441, relativo all'anno 2012 – anno di imposta 2011, e del supplemento al bollettino medesimo comprendenti in totale 1.195 nominativi. Si è registrato un incremento di 345 nominativi rispetto ai dai raccolti nell'anno precedente. Sono state inviate circa 619 diffide ai soggetti tenuti all'adempimento che non hanno ancora provveduto nei termini all'inoltro dei propri dati patrimoniali. E' stata, inoltre, avviata l'attività istruttoria per la predisposizione del Bollettino 2013, concernente la dichiarazione dei redditi riferita all'anno 2012.


E' stata curata, inoltre, l'istruttoria di circa 500 ricorsi straordinari al Capo dello Stato e sono stati posti in essere, altresì, gli adempimenti previsti dalla legge 12 giugno 1990, n. 146 in materia di diritto di sciopero nei servizi pubblici essenziali, di competenza della Presidenza del Consiglio.

Da ultimo, sono state espletate le procedure per l'assegnazione delle borse di studio alle vittime del terrorismo e della criminalità organizzata, di cui al D.P.R. 5 maggio 2009, n. 58 assegnando 524 borse di studio per l'anno scolastico - accademico 2012-2013<sup>2</sup>.

Il Dipartimento ha poi curato la predisposizione del D.P.C.M. 15 febbraio 2013 per la programmazione transitoria dell'ingresso dei lavoratori non comunitari stagionali e di altre categorie, pubblicato nella Gazzetta Ufficiale del 25 marzo 2013, n. 71, nonché del D.P.C.M. 25 novembre 2013, pubblicato nella Gazzetta Ufficiale del 19 dicembre 2013, n. 297, che ha autorizzato una quota d'ingresso di lavoratori non comunitari per lavoro non stagionale (subordinato ed autonomo).

E' proseguita l'attività di coordinamento delle strutture periferiche delle Amministrazioni dello Stato coinvolte nel procedimento inerente alla distruzione delle imbarcazioni utilizzate dai trafficanti per l'immigrazione clandestina.

<sup>2</sup> La spesa complessiva di euro 500.623,00 grava sul pertinente capitolo 1498 del bilancio del Ministero della Pubblica Istruzione, per l'anno 2013.





E' stata infine assicurata la costante partecipazione ai lavori della Commissione nazionale per il diritto di asilo istituita con D.P.C.M. 1 settembre 2008.

E' proseguito il monitoraggio delle problematiche di interesse delle Associazioni degli Esuli italiani dall'Istria, da Fiume e dalla Dalmazia, ed è stata monitorata l'efficacia della Direttiva del Presidente del Consiglio dei ministri del 5 luglio 2012 concernente l'applicazione della legge 15 febbraio 1989, n.54 recante "Norme sulla compilazione di documenti rilasciati ai cittadini italiani nati in comuni ceduti dall'Italia ad altri Stati in base al Trattato di pace", pubblicato sulla G.U., Serie Generale n.220 del 21 settembre 2012. Sono proseguite le attività concernenti la concessione di una medaglia d'onore ai cittadini italiani deportati e internati nei lager nazisti di cui alla legge 27 dicembre 2006, n. 296 - articolo 1 commi 1272 e seguenti nonché la concessione di un riconoscimento ai congiunti degli infoibati di cui alla legge 30 marzo 2004, n. 92.

Il Dipartimento ha, inoltre continuato a curare le attività istruttorie relative alle istanze per l'esercizio del potere sostitutivo del Consiglio dei ministri, ai sensi dell'articolo 26, comma 2, del decreto legislativo 3 aprile 2006, n. 152.


E' stato emanato il D.P.C.M. 12 dicembre 2013, per l'aggiornamento M.U.D<sup>3</sup>.

Nel corso del 2013 è proseguita l'attività istruttoria che ha portato alla definizione dei DDPCM del 18 aprile 2013 relativi alla revisione annuale delle disposizioni normative che riconoscono agevolazioni fiscali ai soggetti che effettuano erogazioni in favore di enti che svolgono attività di ricerca scientifica individuati in appositi elenchi.

Per il procedimento dell'otto per mille dell'IRPEF, di diretta gestione statale<sup>4</sup>, il Dipartimento ha curato l'iter di definizione del provvedimento normativo di modifica del regolamento vigente, finalizzato ad adeguare le disposizioni ai mutamenti legislativi intercorsi e a disciplinare in modo più rispondente alle effettive esigenze la procedura per la concessione dell'otto per mille concluso con l'approvazione del nuovo testo regolamentare e con la pubblicazione in Gazzetta. E' stato dato impulso al processo di dematerializzazione del flusso cartaceo connesso al procedimento, con la riorganizzazione delle fasi istruttorie di ammissibilità e valutazione delle istanze preordinate alla concessione del contributo. La quota del gettito da ripartire per l'anno 2013 pari ad euro 404.771,00 è stata accreditata dal Ministero dell'economia e finanze sul conto corrente 22330 intestato alla Presidenza del Consiglio dei ministri in data 24 marzo 2014 e pertanto, iscritta nel bilancio di previsione di competenza 2014. Le somme relative al 2013 assegnate ed impegnate sul capitolo 224 si riferiscono esclusivamente a somme perenti reiscritte in bilancio a fronte di due obbligazioni

<sup>3</sup> Concernente l'approvazione e aggiornamento del Modello unico di dichiarazione ambientale relativo agli obblighi di dichiarazione comunicazione e notifica previsti in campo ambientale ed in particolare in materia di rifiuti (Legge n. 70 del 1994)

<sup>4</sup> D.P.R. 10 marzo 1998, n. 76





preesistenti dell'esercizio 2009. Sui residui riferiti all'anno 2010 sono stati pagati euro 22.683.394,83 per 45 progetti finanziati.

La relazione annuale al Parlamento per l'anno 2011 è stata pubblicata come previsto.

Continuità e attenzione è stata riservata alle problematiche relative alla salvaguardia dei Venezia e della sua Laguna.

Nell'ambito delle funzioni di coordinamento è proseguita la raccolta informatizzata dei dati delle relazioni delle Conferenze permanenti che coadiuvano il Prefetto nelle funzioni di coordinamento delle attività degli uffici periferici dello Stato.

E' proseguita l'attività di supporto istruttorio nell'organizzazione dell'evento EXPO 2015, mediante la predisposizione degli atti e provvedimenti di competenza del Presidente del Consiglio, la convocazione di apposite riunioni tecniche e la richiesta di elementi informativi al fine di consentire un adeguato *reporting* all'Autorità politica relativamente alle questioni di volta in volta evidenziati dai Commissari e dalle Società.

E', inoltre, proseguita l'attività di supporto al Tavolo di coordinamento tra le amministrazioni interessate sulle iniziative riguardanti le problematiche connesse alla normativa in materia di malati di cancro, che si è concretizzata in una campagna di comunicazione istituzionale sui diritti del malato oncologico.

Il Dipartimento ha svolto, infine, attività di supporto operativo al Comitato storico scientifico per il Centenario della prima guerra mondiale e per lo svolgimento di iniziative per la celebrazione del settantesimo anniversario della resistenza e della Guerra di liberazione.

### **Ufficio del Cerimoniale di Stato e per le onorificenze**

#### **1. Mission**

L'Ufficio del Cerimoniale di Stato e per le onorificenze cura il cerimoniale di Stato nazionale e assiste il Presidente nell'attività di rappresentanza ufficiale, provvedendo anche all'organizzazione delle sue visite in Italia ed all'estero, comunicando le opportune disposizioni alle prefetture per il coordinamento delle attività di cerimoniale. Coordina, altresì, l'attività protocollare degli Organi costituzionali per gli affari di comune interesse. Indirizza istruzioni protocollari agli organi del Governo e aggiorna norme e prassi protocollari, anche ai fini di consulenza ad altri soggetti pubblici. Cura le rappresentanze e le adesioni governative. Coordina il Cerimoniale nazionale delle visite pastorali del Pontefice ed assiste i Presidenti emeriti della Repubblica nell'attività di rappresentanza ufficiale. L'Ufficio ha, altresì, il compito di assistere il Segretario generale nello svolgimento delle funzioni istituzionali di supporto al Presidente in attuazione della legge 3 marzo



1951, n. 178 istitutiva dell'Ordine «Al merito della Repubblica Italiana»; inoltre, a norma del decreto del Presidente del Consiglio dei Ministri 28 gennaio 2011, cura gli adempimenti connessi all'autorizzazione a fregiarsi in Italia delle onorificenze cavalleresche pontificie nonché alla concessione di emblemi araldici. L'Ufficio provvede, infine, alla conduzione dell'alloggio del Presidente e supporta le visite guidate nelle sedi della Presidenza.

## ***2. Ricostruzione flussi finanziari e aspetti rilevanti della gestione***

**2.1.** Le somme complessivamente assegnate sono state pari ad euro 1.769.592,39.

Gli impegni assunti ammontano ad euro 1.248.742,95 ed hanno riguardato, in particolare, le spese relative all'organizzazione delle visite in Italia ed all'estero del Presidente del Consiglio dei ministri, dei SottoSegretari di Stato e delle delegazioni, le spese relative all'interpretariato, alla rappresentanza del Presidente del Consiglio dei ministri e all'organizzazione dei funerali solenni e di Stato.

### **Ufficio del Segretario Generale**

#### **1. Mission**


L'Ufficio si pone nell'area funzionale della progettazione delle politiche generali e delle decisioni strategiche di indirizzo politico-amministrativo. Esso, in particolare, coadiuva il Segretario generale nell'elaborazione degli atti di indirizzo generale e di direttiva, nella definizione degli atti organizzativi e nell'esercizio delle funzioni istituzionali di coordinamento e di supporto al Presidente. L'Ufficio, inoltre, cura le attività redazionali del sito *intranet*, la gestione della Biblioteca Chigiana e del sistema di protocollo informatico integrato nonché l'organizzazione dei sistemi archivistici del Segretariato generale assicurando, altresì, i servizi di anticamera nonché il supporto organizzativo alle Conferenze dei Capi Dipartimento e dei Capi di Gabinetto. L'Ufficio provvede, infine, ad assicurare il supporto al Presidente nei rapporti tra Governo e confessioni religiose nonché nelle materie di particolare impatto strategico sotto il profilo etico e umanitario.

## ***2. Ricostruzione flussi finanziari e aspetti rilevanti della gestione***

**2.1.** Le somme complessivamente assegnate sono state pari ad euro 1.748.891,48

Gli impegni assunti ammontano ad euro 662.584,07 e si riferiscono per euro 496.805,86 al funzionamento, per euro 118.101,04 agli interventi e per euro 47.677,17 agli investimenti.

In particolare le spese di funzionamento si riferiscono per euro 71.774,82 (cap.114) agli abbonamenti alle banche dati informatiche in dotazione della biblioteca Chigiana, e a disposizione



di tutta l'utenza interna della Presidenza del Consiglio dei ministri; per euro 116.709,03 (cap.132) all'attività di supporto alla pianificazione ed effettuazione del trasporto aereo per esigenze di Stato, per ragioni sanitarie d'urgenza ed umanitarie e per finalità di sicurezza; per euro 64.645,37 (cap.177) al funzionamento del Comitato nazionale per la bioetica, per euro 106.140,89 (cap. 179) al funzionamento del Comitato nazionale per la biosicurezza e biotecnologie e dell'Osservatorio nazionale per la biosicurezza e le biotecnologie; per euro 137.535,75 (cap. 186) a spese per indagini rilevazioni e sondaggi.


Le spese impegnate per interventi che ammontano ad euro 118.101,04 sono riferiti per euro 32.812,00 (cap. 229) all'organizzazione della nona edizione del premio intitolato a Giacomo Matteotti e per euro 85.289,04 alla realizzazione di progetti settoriali (cap. 184).

Per gli investimenti sono state impegnati euro 47.677,17 (cap. 901) utilizzate per le attività istituzionali inerenti il funzionamento della Biblioteca Chigiana e, in particolare, per l'acquisto di materiale bibliografico per l'incremento e l'aggiornamento del patrimonio bibliografico.

#### **Dipartimento per gli affari giuridici e legislativi**

##### **1. Mission**

Il Dipartimento per gli affari giuridici e legislativi è la struttura di supporto al Presidente nella funzione di coordinamento dell'attività normativa. Esso assicura, altresì, la consulenza giuridica di carattere generale. Il Dipartimento sovrintende, in particolare, all'iniziativa legislativa e all'attività normativa del Governo, coordinandone e promuovendone l'istruttoria, verificandone la conformità alle disposizioni costituzionali ed europee, curando l'istruttoria delle questioni di costituzionalità nonché il corretto uso delle fonti e la sussistenza dei presupposti per il ricorso alla decretazione d'urgenza. Il Dipartimento, inoltre, assicura la qualità dei testi normativi anche con riguardo ai processi di semplificazione, riassetto e riordino della normativa vigente; provvede all'istruttoria degli emendamenti, governativi e parlamentari. Il Dipartimento cura, altresì, l'elaborazione delle metodologie in tema di Analisi di Impatto della Regolamentazione (AIR), di Analisi tecnico-normativa (ATN) e di Verifica d'Impatto della Regolamentazione (VIR), coordina e sovrintende all'applicazione della disciplina in materia di AIR, ATN e VIR, elabora regole tecniche di redazione dei testi normativi, compie le analisi e formula le proposte di revisione e semplificazione dell'ordinamento normativo esistente. Collabora, inoltre, con il Dipartimento delle politiche europee nella fase ascendente del processo di adozione dei regolamenti e delle direttive europee, nonché nelle procedure d'infrazione avviate dall'Unione europea ed assicura, quanto al processo di formazione e di attuazione in sede nazionale della normativa europea, l'esame preliminare della



situazione normativa ed economica interna e la valutazione delle conseguenze dell'introduzione delle norme europee sull'assetto interno. Il Dipartimento cura, poi, in collaborazione con gli organi costituzionali, la classificazione e l'informatizzazione della normativa vigente e provvede alla pubblicazione sul sito telematico delle notizie relative ad iniziative normative del Governo.


Sovrintende e coordina, mantenendo i rapporti con l'Avvocatura dello Stato e con le amministrazioni interessate, le attività concernenti il contenzioso dinanzi alle Corti internazionali e dinanzi alle giurisdizioni nazionali che abbia quale legittimato attivo o passivo la Presidenza, con esclusione degli affari in materia di lavoro e di protezione civile e provvede al recupero delle somme e al pagamento delle spese concernenti il contenzioso di competenza. Infine assicura, se richiesto, la consulenza giuridico-legale di carattere generale per quanto concerne la fase pre-contenziosa ai Dipartimenti ed Uffici della Presidenza.

## **2. Ricostruzione flussi finanziari e aspetti rilevanti della gestione**

**2.1.** Le somme complessivamente assegnate sono state pari ad euro 35.332.448,55.

Gli impegni assunti ammontano ad euro 35.265.913,78 e si riferiscono per euro 33.983.802,78 al funzionamento e per euro 1.282.111,00 agli interventi.

Le risorse impegnate per il funzionamento sono state destinate per euro 487.930,77 (cap.162) al pagamento degli onorari all'Avvocatura dello Stato, al rimborso delle spese per missioni svolte a fini difensivi da Avvocati dello Stato nell'interesse della Presidenza del Consiglio, alla liquidazione degli onorari spettanti agli Avvocati del libero foro delegati dall'Avvocatura dello Stato, alle spese di notificazioni e comunicazioni, all'erogazione delle indennità ai testimoni, agli onorari ed indennità di missione a consulenti tecnici, interpreti e traduttori. Inoltre, euro 33.495.872,01 (cap. 173) sono state impegnate per l'esecuzione di sentenze di condanna pronunciate a carico della Presidenza del Consiglio dei ministri, nella qualità di organo rappresentativo dello Stato. Nella maggior parte dei casi le condanne hanno riguardato la violazione del diritto comunitario (per mancato, ritardato, incompleto recepimento delle direttive comunitarie) con conseguente obbligo indennitario a carico dello Stato (secondo la ricostruzione giuridica operata dalle Sezioni unite della Corte di Cassazione applicata da giurisprudenza consolidata). Nel corso del 2013, sono state istruite 6.000 pratiche. Va evidenziato che euro 11.460.337,55 sono stati destinati al ripiano dei pagamenti in conto sospeso riferiti agli anni 2011 e 2012. Le risorse per il personale e per gli esperti assegnati alla struttura di missione *con compiti di studio, analisi e valutazioni delle implicazioni economico finanziarie dei provvedimenti normativi, nonché per il supporto negli adempimenti connessi all'esecuzione dei provvedimenti giurisdizionali relativi al contenzioso di competenza del*



*Dipartimento*, allocate sui capitoli di spesa 174 e 185, sono state, invece, trasferite per la gestione in forma accentrata, al centro di responsabilità - Segretariato generale.

Le risorse impegnate per gli interventi pari ad euro 1.282,111,00 sono riferiti all'attività di implementazione della banca dati Normattiva (capitolo 119).

Tra le ulteriori attività svolte dal Dipartimento è stato effettuato il recupero delle spese di giustizia, ai sensi degli articoli 158 e 159 del decreto del Presidente della Repubblica 30 maggio 2002, n. 115. Tale attività ha portato a recuperare complessivamente euro 641.307,73 relativi all'esecuzione di sentenze di condanna della Corte dei conti per danno erariale, all'esercizio di azioni di rivalsa a seguito di sentenze favorevoli all'amministrazione, al recupero delle spese di giustizia, anche a seguito di ruoli affidati ad Equitalia e al recupero delle somme derivanti dagli infortuni "in itinere" occorsi ai dipendenti.

#### **Struttura di Missione per l'attuazione dell'Agenda digitale**

##### **1. Mission**

La struttura di missione, prevista dal decreto-legge 21 giugno 2013, n. 69, convertito, con modificazioni, nella legge 9 agosto 2013, n. 98, provvede a fornire il supporto tecnico, documentale e organizzativo per l'espletamento delle attività in materia di attuazione dell'Agenda digitale. In particolare, supporta il Commissario del Governo per l'attuazione dell'Agenda digitale e fornisce supporto organizzativo e tecnico alla Cabina di regia per l'attuazione dell'Agenda digitale italiana e al Tavolo permanente per l'innovazione e l'Agenda digitale italiana.

##### **2. Ricostruzione flussi finanziari e aspetti rilevanti della gestione**


**2.1.** Le risorse finanziarie per il personale e per gli esperti assegnati alla struttura di missione, allocate sui capitoli di spesa 240 e 241 sono state trasferite per la gestione in forma accentrata al Dipartimento per le politiche di gestione e di sviluppo delle risorse umane e strumentali.

Le restanti risorse di euro 98.000 destinate al funzionamento non sono state utilizzate e risultano, pertanto, inviate in economia.

#### **Struttura di Missione per la commemorazione del centenario della prima guerra Mondiale**

##### **1. Mission**

La struttura di missione assicura gli adempimenti necessari alla realizzazione del programma e degli interventi connessi alle commemorazioni del centenario della prima guerra mondiale. Assicura, altresì, il supporto organizzativo ed operativo per gli interventi e le iniziative come definiti dal Comitato promotore delle celebrazioni verdiane. La struttura provvede, inoltre, a porre in essere i necessari adempimenti per la definizione di attività connesse alla ricorrenza del centocinquantesimo dell'Unità d'Italia, già svolte dall'Unità tecnica di missione per le celebrazioni dei 150 anni.



## **2. Ricostruzione flussi finanziari e aspetti rilevanti della gestione**

**2.1.** Le somme complessivamente assegnate sono state pari ad euro 20.941.695,56.


Gli impegni assunti ammontano ad euro 10.492.626,24 e si riferiscono per euro 29.043,22 al funzionamento, per euro 3.545.959,10 agli interventi e per euro 6.917.623,92 agli investimenti.

Le risorse impegnate per il funzionamento della struttura (cap. 212) sono state destinate al pagamento dei rimborsi delle spese di missione del personale in servizio nonché alla produzione della relazione conclusiva al Parlamento delle attività inerenti le celebrazioni del centocinquantesimo dell'Unità d'Italia. Le risorse finanziarie per il personale e per gli esperti assegnati alla struttura di missione allocate sui capitoli 211 e 212 sono state trasferite per la gestione accentrata al Dipartimento per le politiche di gestione e di sviluppo delle risorse umane e strumentali.

Le risorse destinate agli interventi pari ad euro 3.545.959,10 (cap. 210) sono state destinate ad attività dirette ad assicurare nell'anno verdiano il supporto tecnico-operativo per gli interventi e le iniziative, come definiti dal Comitato promotore delle celebrazioni verdiane di cui all'art. 3 della legge 12 novembre 2012, n. 206, nonché alle attività di comunicazione e promozione dell'evento.

La struttura di missione per l'attuazione di quanto disposto dalla citata legge 12 novembre 2012, n. 206 ha predisposto i seguenti provvedimenti:

- decreto del Presidente del Consiglio dei Ministri del 25 gennaio 2013, con il quale si è provveduto alla costituzione del Comitato promotore di cui al comma 1 dell'articolo 3 della legge sopracitata;
- decreto del Presidente del Consiglio dei Ministri del 18 febbraio 2013, con il quale si è provveduto alla costituzione del Comitato scientifico di cui al comma 5 dell'articolo 3 della legge sopracitata;
- decreto del Presidente del Consiglio dei Ministri del 21 marzo 2013, con il quale si è provveduto a definire i criteri per la valutazione, la selezione ed il finanziamento delle iniziative presentate per le celebrazioni del secondo centenario della nascita di Giuseppe Verdi;
- decreto del Presidente del Consiglio dei Ministri del 21 marzo 2013, con il quale il Comitato promotore ha approvato il piano degli interventi e delle iniziative, presentate per le celebrazioni del secondo centenario della nascita di Giuseppe Verdi;
- il decreto del Presidente del Consiglio dei Ministri del 21 marzo 2013, con il quale si è provveduto a disciplinare l'utilizzo del logo ufficiale delle iniziative legate alle richiamate celebrazioni;



• il decreto del Presidente del Consiglio dei Ministri del 5 agosto 2013, con il quale si è provveduto ad individuare le ulteriori iniziative da finanziare per la realizzazione del programma celebrativo del Bicentenario della nascita di Giuseppe Verdi.

Sono in via di definizione gli atti di istruttoria tecnico-scientifica e di analisi dei piani economici delle iniziative avanzate da Enti pubblici e privati per le celebrazioni del bicentenario verdiano che si prevede di perfezionare nell'anno 2014.

Le risorse impegnate per gli investimenti sono state pari a complessivi euro 6.917.623,92 e sono state destinate per le seguenti attività :

- euro 243.063,45 (cap. 977) per la gestione transitoria del memoriale Giuseppe Garibaldi a Caprera nelle more del passaggio della gestione del memoriale al Ministero dei beni e delle attività culturali e del turismo;

- euro 6.674.560,47 (cap. 981) per la realizzazione conclusiva di opere, interventi ed iniziative connesse alle celebrazioni del centocinquantesimo dell'Unità d'Italia.

#### **Struttura a supporto del Commissario Straordinario per l'asse ferroviario Torino-Lione**


##### **1. Mission**

La Struttura assicura il supporto all'azione del Commissario del Governo nell'adozione degli adempimenti amministrativi riguardanti le attività occorrenti ad indirizzare la redazione ed a consentire l'approvazione e l'attuazione del progetto di costruzione della linea ferroviaria dal Confine di Stato all'interconnessione con la nuova linea AC/AV Torino-Milano, lo coadiuva nella sua azione di Presidente dell'Osservatorio sulla realizzazione del nuovo asse ferroviario Torino-Lione nonché assicura la direzione amministrativa della Struttura gestendo, su delega del Commissario, il capitolo 180 del bilancio della Presidenza del Consiglio dei ministri.

##### **2. Ricostruzione flussi finanziari e aspetti rilevanti della gestione**

Le somme complessivamente assegnate sono state pari ad euro 168.000,00 (cap.180).

Gli impegni assunti ammontano ad euro 128.919,51 e sono state destinate esclusivamente al funzionamento. In particolare sono state destinate ai rimborsi per le spese di missione, agli oneri derivanti dal comodato d'uso gratuito stipulato in data 31 ottobre 2012 con il Ministero dell'Interno – ex Agenzia autonoma per la gestione dell'Albo dei Segretari Comunali e Provinciali – per i locali destinati all'Ufficio del Commissario Straordinario del Governo siti in Torino, alle spese per utenze, per la rassegna stampa, per beni e servizi e per 2 esperti nominati ai sensi dell'articolo 9 del decreto legislativo 30 luglio 1999, n. 303.





## **CDR 2 “ Conferenza Stato Regioni”**

**MISSIONE 001** “Organi Costituzionali a rilevanza Costituzionale e Presidenza del Consiglio dei Ministri” (a valere sul cap. 2115)

**Programma 003** “ Presidenza del Consiglio dei Ministri”

### **1. Mission**


Il Centro di responsabilità 2 “Conferenza Stato-Regioni” provvede, attraverso l’Ufficio di segreteria della Conferenza permanente per i rapporti tra lo Stato, le Regioni e le Province autonome di Trento e Bolzano, alla realizzazione dell’attività di coordinamento della negoziazione politico-amministrativa tra i vari livelli di Governo (statale regionale e locale). In particolare, cura l’organizzazione e la gestione delle sedute delle Conferenze, dei Comitati, Commissioni e delle riunioni tecniche e tecnico-politiche necessarie per l’esame istruttorio dei provvedimenti del Governo e delle altre questioni poste all’esame delle Conferenze Stato-Regioni ed Unificata, anche assicurando il raccordo ed il collegamento con gli Uffici competenti di Stato, Regioni, Province autonome ed Enti locali. L’Ufficio assicura, inoltre, l’attività istruttoria e di supporto degli organismi operanti nell’ambito della Conferenza.

### **2. Ricostruzione flussi finanziari e aspetti rilevanti della gestione**

**2.1.** Le somme complessivamente assegnate sono state pari ad euro 80.381,00.

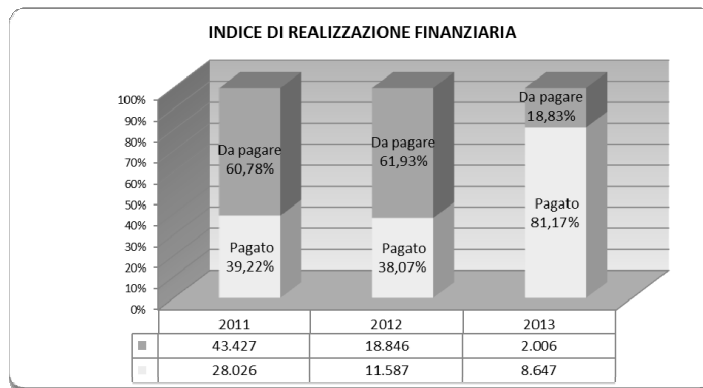
Gli impegni assunti ammontano ad euro 10.652,45 con un economia di bilancio pari ad euro 69.728,55.

Il totale dei pagamenti riferiti alla competenza è di euro 8.646,93 con un indice di realizzazione finanziaria (rapporto pagato/impegnato) che si attesta all’81,17 per cento.





	Pagato	Da pagare	Impegnato	pagato/ impegnato
2011	28.026	43.427	71.453	39,22%
2012	11.587	18.846	30.433	38,07%
2013	8.647	2.006	10.652	81,17%




I residui passivi al 1° gennaio 2013 erano pari ad euro 18.846,41. Su questi sono stati effettuati pagamenti per euro 1.405,37 e realizzate economie per euro 17.441,04.

**2.2.** Le risorse impegnate sono state destinate interamente al funzionamento della Conferenza, principalmente ad assicurare il servizio di resocontazione delle sedute delle Conferenze Stato-Regioni ed Unificata nonché degli altri organismi.

Nel corso del 2013, l'Ufficio di Segreteria della Conferenza Stato-Regioni ha garantito la partecipazione delle Regioni e delle Province autonome ai processi decisionali di interesse regionale, interregionale e infraregionale, assicurando, secondo le prescrizioni di legge, il necessario raccordo tra lo Stato, le Regioni e le Autonomie locali.

In particolare, l'Ufficio di Segreteria ha posto in essere l'attività istruttoria relativa alla negoziazione politico-amministrativa tra i diversi livelli di Governo, che ha richiesto, dal punto di vista operativo, uno sforzo organizzativo significativo, sia in termini di riunioni tecniche gestite (oltre 300), che di produzione di documenti.

Nel corso del 2013 si sono tenute, inoltre, 35 sedute delle Conferenze Stato-Regioni ed Unificata, secondo quanto disciplinato dal decreto legislativo 28 agosto 1997, n.281, nell'ambito delle quali sono stati adottati complessivamente 334 atti.



## **CDR 3 “Rapporti con il Parlamento”**

**MISSIONE 001** “Organi Costituzionali a rilevanza Costituzionale e Presidenza del Consiglio dei Ministri” (a valere sui capp. 2115)

**Programma 003** “Presidenza del Consiglio dei Ministri”

### **1. Mission**

Il Centro di responsabilità 3 “Rapporti con il Parlamento” assicura i rapporti del Governo con le Camere. In particolare, cura gli adempimenti riguardanti l’informazione sull’andamento dei lavori parlamentari; l’azione di coordinamento della presenza in Parlamento dei rappresentanti del Governo; la partecipazione del Governo alla programmazione dei lavori parlamentari; la presentazione alle Camere dei disegni di legge; la presentazione degli emendamenti governativi. Assicura, altresì, l’espressione unitaria del parere del Governo sugli emendamenti parlamentari, nonché sui progetti di legge e sulla relativa assegnazione o trasferimento alla sede legislativa o redigente. Cura, inoltre, le relazioni del Presidente o del Ministro per i rapporti con il Parlamento ove nominato, con i suoi omologhi degli Stati membri dell’Unione europea nonché i rapporti con i gruppi parlamentari e gli altri organi delle Camere. Provvede all’istruttoria degli atti di sindacato ispettivo parlamentare rivolti al Presidente o al Governo nel suo complesso e all’espressione unitaria della posizione del Governo, ove occorra, nella discussione di mozioni e risoluzioni nonché alla verifica degli impegni assunti dal Governo in Parlamento e alla trasmissione alle Camere di relazioni, dati, schemi di atti normativi e proposte di nomine governative ai fini del parere parlamentare.

### **2. Ricostruzione flussi finanziari e aspetti rilevanti della gestione**

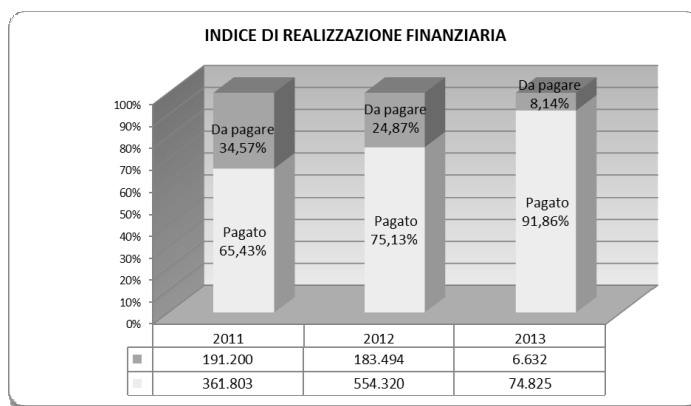
**2.1.** Le somme complessivamente assegnate sono state pari ad euro 140.500,00.

Gli impegni complessivamente assunti ammontano ad euro 81.457,38 con una economia di bilancio di euro 59.042,62.

Il totale dei pagamenti riferiti alla competenza è stato pari ad euro 74.825,46, con un indice di realizzazione finanziaria (rapporto pagato/impegnato) che si attesta al 91,86 per cento.




	Pagato	Da pagare	Impegnato	pagato/ impegnato
2011	361.803	191.200	553.002	65,43%
2012	554.320	183.494	737.813	75,13%
2013	74.825	6.632	81.457	91,86%



I residui passivi al 1° gennaio 2013 erano pari a euro 183.500,99. Su questi sono stati effettuati pagamenti per euro 175.999,12 e realizzate economie per euro 7.501,87.

**2.2.** Le risorse impegnate sono state destinate, principalmente, all'indennità e rimborso spese di trasporto per missioni nel territorio nazionale ivi comprese quelle del Ministro e dei Sottosegretari, al rimborso delle spese di soggiorno del Sottosegretario di Stato non parlamentare, ai sensi dell'articolo 1 della legge 9 novembre 1999, n. 418 e dell'articolo 2 della legge 31 ottobre 1965, n. 1261, ed all'acquisto di giornali, riviste e periodici per le autorità politiche e per l'Ufficio stampa.



## CDR 4 “Affari Europei”

**MISSIONE 001** “Organi Costituzionali a rilevanza Costituzionale e Presidenza del Consiglio dei Ministri” (a valere sui capp. 2115 e 2120)

**Programma 003** “Presidenza del Consiglio dei Ministri”

### 1. *Mission*


Il Centro di responsabilità 4 “Affari Europei” svolge le attività di coordinamento per la predisposizione della normativa europea e delle attività inerenti agli obblighi assunti nell’ambito dell’Unione. In particolare, cura le attività di coordinamento ai fini della definizione della posizione italiana da sostenere, d’intesa con il Ministero degli affari Esteri, in sede di Unione europea; monitora il processo decisionale europeo; assicura al Parlamento, alle regioni e agli enti locali l’informazione sulle attività dell’Unione; assicura, d’intesa con il Ministero dell’economia e delle finanze il coordinamento dell’attuazione in Italia della strategia “UE 2020”; cura d’intesa con il Ministero degli Affari Esteri i rapporti con le istituzioni, gli organi e gli organismi dell’Unione; segue le politiche del mercato interno e della concorrenza; cura e segue la predisposizione, l’approvazione e l’attuazione delle leggi e degli altri provvedimenti di adeguamento dell’ordinamento italiano alle norme europee; segue il precontenzioso e il contenzioso dell’Unione europea, adoperandosi per prevenirlo; promuove l’informazione sulle attività dell’Unione e coordina e promuove le iniziative di formazione e di assistenza tecnica.

### 2. Ricostruzione flussi finanziari e aspetti rilevanti della gestione

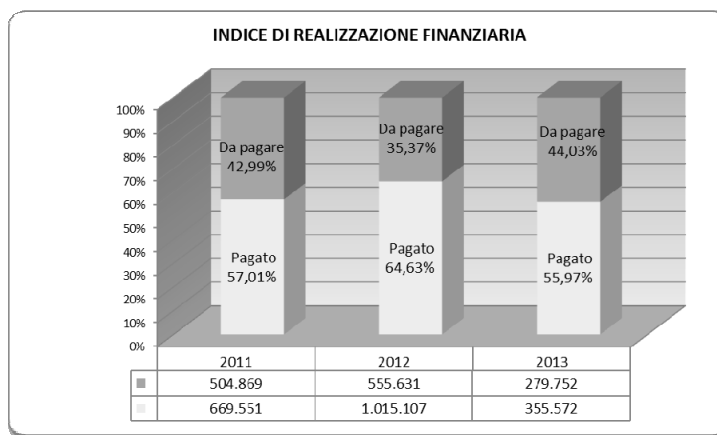
**2.1.** Le somme complessivamente assegnate sono state pari ad euro 683.090,62 nell’ambito delle quali euro 107.311,07 riferiti alla reiscrizione di residui passivi perenti, euro 32.988,31 riferiti a riassegnazioni dall’avanzo d’esercizio 2012 ed euro 542.791,24 ad assegnazioni di competenza.

Gli impegni assunti ammontano ad euro 635.324,60, con una economia di bilancio di euro 47.766,02.

Il totale dei pagamenti riferiti alla competenza è stato pari ad euro 355.572,38, con un indice di realizzazione finanziaria (rapporto pagato/impegnato) che si attesta al 55,97 per cento.




	Pagato	Da pagare	Impegnato	pagato/ Impegnato
2011	669.551	504.869	1.174.420	57,01%
2012	1.015.107	555.631	1.570.737	64,63%
2013	355.572	279.752	635.325	55,97%



I residui passivi al 1° gennaio 2013 erano pari ad euro 780.506,88 . Su questi sono stati effettuati pagamenti per euro 586.590,83 e realizzate economie per euro 74.305,29 di cui euro 74.000,00 relativi a residui passivi perenti.

**2.2** Le risorse impegnate sono state destinate per euro 437.767,17 al funzionamento e per euro 197.557,43 agli interventi.


Nel 2013 il Dipartimento per le politiche europee ha continuato a svolgere l'attività di impulso all'adeguamento dell'ordinamento italiano alla norme UE da parte degli attori istituzionali, mediante un costante miglioramento delle procedure di informazione. Particolare attenzione è stata posta all'attività di informazione e comunicazione sull'Europa, sperimentandone l'efficacia attraverso la verifica degli accessi al sito istituzionale ( incremento degli accessi del 20 per cento rispetto al 2012), delle registrazioni alla newsletter (incremento del 15 per cento dei visitatori rispetto al 2012). Si è proseguita l'attività diretta a ridurre il numero delle procedure d'infrazione, nonché al miglioramento della posizione dell'Italia nello *Scoreboard* per il Mercato europeo, sviluppando la cooperazione amministrativa mediante il sistema informativo del Mercato interno. Le ulteriori attività poste in essere hanno riguardato il coordinamento delle amministrazioni centrali per la definizione delle politiche europee, attraverso la predisposizione della normativa dell'Unione europea, in particolare di quella riferita agli obblighi collegati alla Strategia "Europa 2020".



Le spese di funzionamento si riferiscono a quelle relative alle missioni in territorio nazionale ed estero, comprese quelle del Ministro, legate all'attività di coordinamento del Dipartimento, all'informazione comunitaria, all'acquisto di riviste e giornali e al funzionamento della Struttura di missione, confermata con DPCM del 27 maggio 2013, con il compito di prevenire l'insorgere del contenzioso comunitario e rafforzare il coordinamento delle attività volte alla riduzione delle procedure d'infrazione. In particolare, la struttura ha svolto un'intensa attività di assistenza e di coordinamento delle Amministrazioni nazionali e di cura dei rapporti con la Commissione europea. La Struttura ha partecipato, inoltre, a numerosi incontri a Bruxelles per la discussione delle procedure di infrazione, finalizzati a fornire chiarimenti ed assumere impegni con le istituzioni comunitarie. Le risorse per il funzionamento della struttura sono state impegnate, principalmente, per dette finalità, ovvero per la copertura delle spese di missione degli esperti. Le risorse per il personale e per gli esperti assegnati alla struttura, allocate sui capitoli di spesa 336 e 334, sono state, invece, trasferite, per la gestione in forma accentrata, sui pertinenti capitoli del Segretariato generale - Dipartimento per le politiche di gestione e di sviluppo delle risorse umane e strumentali.

Per gli interventi è stata impegnata complessivamente la somma di euro 197.557,43, di cui euro 91.500,00 riferiti a reiscrizioni di residui passivi perenti ed euro 106.057,43 destinati alla realizzazione di nuovi progetti finanziati dall'Unione europea, nonché per la formazione comunitaria di operatori pubblici e privati. In particolare:

- euro 38.557,43 destinati all'Accordo OLAF – Prevenzioni frodi comunitarie (cap. 332);
- euro 5.000,00 per il proseguimento del programma di informazione e formazione sull'utilizzazione della piattaforma di autoapprendimento dedicata al sistema IMI e alla rete della Commissione europea Solvit, operante presso il Dipartimento per la risoluzione delle controversie transfrontaliere derivanti dalla non corretta applicazione del diritto EU (accordo di programma ANCI- DPE del 7 novembre 2012) (cap. 333);
- euro 35.000,00 per l'informazione, la formazione e l'assistenza tecnica a funzionari delle amministrazioni, delle imprese e dei cittadini sull'utilizzo dei finanziamenti europei, in base all'accordo di programma tra l'European Institute Pubbliche Amministrazioni (EIPA) e il Dipartimento Politiche Europee dell'8 febbraio 2013. Il progetto si è svolto tramite la realizzazione di un corso on-line, l'aggiornamento del sito dedicato e dieci incontri operativi sul territorio in collaborazione con gli enti locali (cap. 333);
- euro 7.500,00 per incentivi allo studio in materia europea di livello universitario e post-universitario in base ad accordo stipulato tra il Ministero degli affari esteri e il Dipartimento per le politiche europee per favorire la formazione europea tra i giovani. Il progetto è stato attuato

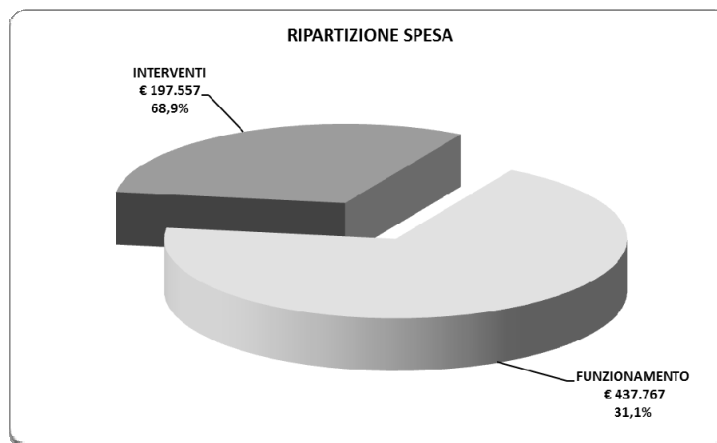


tramite l'erogazione di premi e borse di studio in favore di studenti italiani selezionati per il Collegio d'Europa, che sono risultati ai primi posti della graduatoria sui master in diritto europeo (cap. 333);


- euro 5.000,00 per la formazione e comunicazione in materia di direttiva sui Servizi/Sportello Unico (cap. 333);

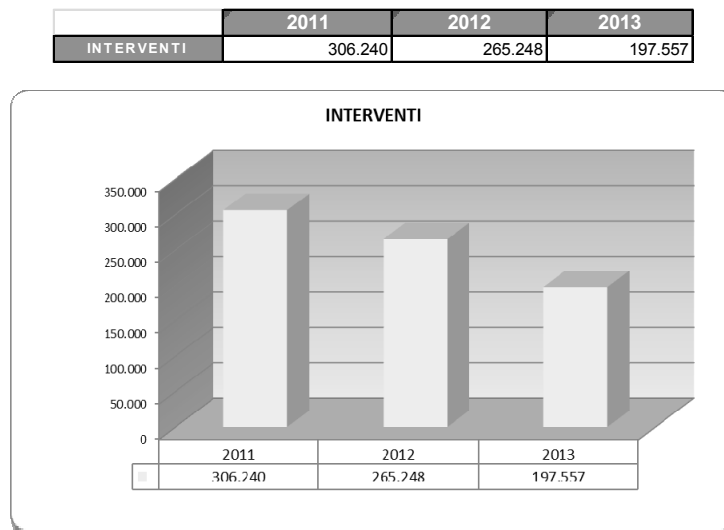
- euro 15.000,00 per la formazione e la comunicazione in materia di direttiva sugli Appalti in base all'accordo di programma stipulato con l'Università di Tor Vergata, per lo studio dell'impatto della nuova normativa e l'organizzazione di seminari formativi rivolti alle P.A. oltre che alle imprese (cap. 333);

	Impegnato 2013	%
FUNZIONAMENTO	437.767	68,90%
INTERVENTI	197.557	31,10%
	<b>635.325</b>	<b>100,00%</b>



Si riporta qui di seguito l'andamento delle politiche attive (interventi) nel corso del triennio 2011-2013:





Nella tabella sottostante è indicata la ripartizione delle risorse relative agli interventi per destinatari finali:

Cap.	Denominazione	Impegni 2013	Spese per interventi - Ripartizione impegni per categorie						
			Famiglie	Imprese	Regioni Enti locali	Altri enti e Amm.mi centrali	Istituzioni sociali	Spese di funzionamento connesse ai progetti ivi comprese le spese per esperti, convegni e manifestazioni	Altro
332	SPESE PER I PROGETTI COFINANZIATI DALL'UNIONE EUROPEA	38.557,43				38.557,43			38.557,43
333	SPESE PER LA FORMAZIONE COMUNITARIA, ECC.	159.000,00			5.000,00	106.500,00	5.000,00		42.500,00
<b>TOTALE</b>		<b>197.557,43</b>	<b>0,00</b>	<b>0,00</b>	<b>5.000,00</b>	<b>145.057,43</b>	<b>5.000,00</b>		<b>42.500,00</b>





## CDR 5 “Riforme istituzionali”

**MISSIONE 001** “Organi Costituzionali a rilevanza Costituzionale e Presidenza del Consiglio dei Ministri” (a valere sui capp. 2115 e 2120)

**Programma 003** “ Presidenza del Consiglio dei Ministri”

### 1. *Mission*


Il Centro di responsabilità 5 “Riforme istituzionali” provvede allo svolgimento delle attività di coordinamento, di indirizzo e di promozione di iniziative, anche normative in materia di riforme istituzionali e federali. Il Centro di responsabilità, in particolare, effettua studi e ricerche in materia di riforme istituzionali ed elettorali. Si occupa di riforme in materia di rappresentanza italiana al Parlamento europeo, di ordinamento delle autonomie territoriali, di federalismo fiscale, di conferimento di funzioni amministrative a comuni, province, città metropolitane e regioni, di forme e condizioni particolari di autonomia da parte delle regioni a statuto ordinario. Cura in tali ambiti i rapporti e il confronto con le sedi istituzionali e politiche nazionali e degli enti territoriali nonché con gli organismi europei e internazionali competenti.

### 2. Ricostruzione flussi finanziari e aspetti rilevanti della gestione

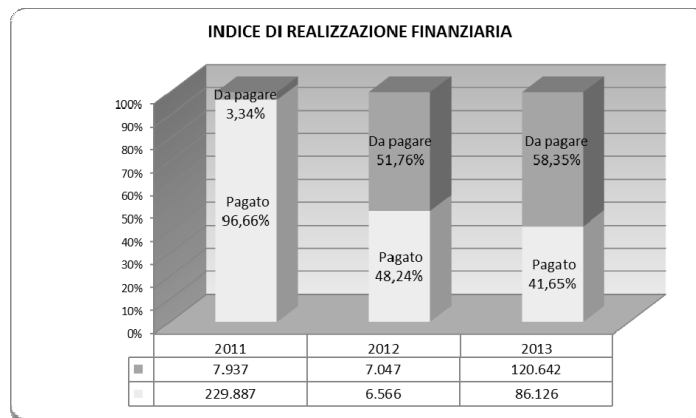
**2.1.** Le somme complessivamente assegnate sono state pari ad euro 569.673,00 di cui euro 378.951,00 destinate al funzionamento della Struttura di missione di supporto tecnico-organizzativo alle iniziative del Governo in materia di riforme costituzionali e istituzionali, istituita con DPCM dell’11 giugno 2013.

Gli impegni assunti ammontano ad euro 206.767,86, con una economia di bilancio di euro 362.905,14.

Il totale dei pagamenti riferiti alla competenza è stato pari ad euro 86.125,66, con un indice di realizzazione finanziaria (rapporto pagato/impegnato) che si attesta al 41,65 per cento. Al riguardo occorre evidenziare che il suddetto indice di realizzazione finanziaria deve essere riferito fondamentalmente all’attività svolta nel II semestre 2013, atteso che la maggior parte delle risorse finanziarie del centro di responsabilità sono state acquisite solo in detto periodo, con l’inizio del Governo Letta e la delega alle riforme costituzionali del Ministro Gaetano Quagliariello.



	Pagato	Da pagare	Impegnato	pagato/ impegnato
2011	229.887	7.937	237.825	96,66%
2012	6.566	7.047	13.613	48,24%
2013	86.126	120.642	206.768	41,65%



Per quanto concerne la gestione dei residui passivi, questi al 1° gennaio 2013 erano pari ad euro 7.051,99. Su questi sono stati effettuati pagamenti per euro 7.044,75 e realizzate economie per euro 3,62.

**2.2.** Le spese di funzionamento, al netto delle risorse destinate alla citata Struttura di missione, si riferiscono principalmente a rimborsi per missioni in territorio nazionale ed estero, prestazioni di servizi relativi alla realizzazione di una banca dati e di un archivio documentale sulle riforme istituzionali, per la documentazione su istituzioni estere, internazionali e comunitarie e per le iniziative connesse alla valorizzazione dei risultati del forum telematico di consultazione pubblica sulle riforme costituzionali.

Le risorse della Struttura sono state anch'esse destinate al funzionamento e in tale ambito principalmente alle attività connesse a supporto delle attività della Commissione dei saggi e del Comitato di redazione per l'elaborazione di proposte di riforma costituzionale e della legislazione in materia elettorale. Le spese per il personale e per gli esperti assegnati alla struttura sono state gestite in forma accentrata presso il Segretariato - Dipartimento per le politiche di gestione e di sviluppo delle risorse umane e strumentali.



## **CDR 6 “Funzione Pubblica”**

**MISSIONE 001** “Organi Costituzionali a rilevanza Costituzionale e Presidenza del Consiglio dei Ministri” (a valere sui capp. 2115 e 2120)

**Programma 003** “ Presidenza del Consiglio dei Ministri

**MISSIONE 032** “Servizi generali, formativi, assistenza legale ed approvvigionamenti per le amministrazioni pubbliche” (a valere sui capitoli 2116 - 2117 -5200 5201 - 5217 – 5218 - 5223)


**Programma 001** “Servizi generali, formativi, assistenza legale ed approvvigionamenti per le amministrazioni pubbliche”

### **1. Mission**

Il Centro di responsabilità 6 “Funzione pubblica” provvede al coordinamento e alla verifica delle attività in materia di organizzazione e funzionamento delle pubbliche amministrazioni, anche con riferimento alle innovazioni dei modelli organizzativi e procedurali finalizzate all’efficienza, efficacia ed economicità, nonché al coordinamento in materia di lavoro delle pubbliche amministrazioni. In particolare, svolge compiti di analisi dei fabbisogni di personale e programmazione dei reclutamenti nelle pubbliche amministrazioni nonché di monitoraggio delle assenze per malattia dei dipendenti pubblici e dei contratti di lavoro flessibile nelle pubbliche amministrazioni; cura i rapporti con l’Agenzia per la rappresentanza negoziale delle pubbliche amministrazioni per quanto attiene al personale contrattualizzato e cura le relazioni sindacali per quanto attiene al personale delle pubbliche amministrazioni in regime di diritto pubblico; cura i rapporti con l’Organismo centrale di valutazione di cui all’articolo 4, comma 2, lett. f), della legge 4 marzo 2009, n. 15; promuove il monitoraggio dei sistemi di valutazione delle amministrazioni pubbliche diretti a rilevare la corrispondenza dei servizi e dei prodotti resi ad obiettivi *standard* di qualità; coordina e cura l’attività normativa e amministrativa di semplificazione delle procedure nonché la misurazione degli oneri gravanti sui cittadini e sulle imprese; definisce le strategie di comunicazione volte a migliorare i rapporti tra amministrazioni e cittadini anche attraverso gli Uffici di relazione con il pubblico; esercita, altresì, compiti di prevenzione e contrasto della corruzione, ispettivi sulla razionale organizzazione delle pubbliche amministrazioni e l’ottimale utilizzazione del personale pubblico.

### **2. Ricostruzione flussi finanziari e aspetti rilevanti della gestione**

**2.1.** Le somme complessivamente assegnate sono state pari ad euro 48.012.949,36. Di queste euro 2.972.159,38 sono riferite alla reiscrizione in bilancio di residui passivi perenti, euro 800.088,00

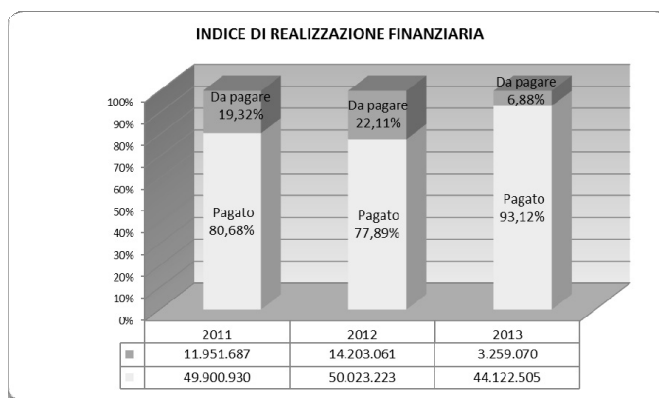


sono riferiti alle riassegnazioni dall'avanzo di esercizio 2012 ed euro 44.240.701,98 ad assegnazioni di competenza.

Gli impegni assunti ammontano ad euro 47.381.574,45 con un'economia di bilancio di euro 631.374,91.


Il totale dei pagamenti riferiti alla competenza è di euro 44.122.504,84 con un indice di realizzazione finanziaria (rapporto pagato/impegnato) che si attesta al 93,12 per cento.

	Pagato	Da pagare	Impegnato	pagato/ impegnato
2011	49.900.930	11.951.687	61.852.618	80,68%
2012	50.023.223	14.203.061	64.226.284	77,89%
2013	44.122.505	3.259.070	47.381.574	93,12%



I residui passivi al 1° gennaio 2013 erano pari ad euro 21.917.785,43. Su questi sono stati effettuati pagamenti per euro 7.877.621,68 e realizzate economie per euro 4.148.345,64, di cui euro 3.936.485,93 relativi a residui passivi perenti.

2.2 Le risorse impegnate sono state destinate per euro 708.069,75 al funzionamento ed in particolare si riferiscono alle spese per la quota assicurativa INAIL, al rimborso delle missioni nel territorio nazionale e all'estero, ivi comprese quelle del Ministro, al rimborso della diaria di soggiorno e di viaggio a favore dei Ministri e Sottosegretari di Stato non parlamentari non residenti a Roma, alla certificazione dei costi contrattuali, alle spese per particolari lavori utili alla riforma



della pubblica amministrazione, alla gestione delle banche dati istituzionali, alla rappresentanza degli organi politici, al contenzioso e all'acquisto di riviste e giornali.

Agli interventi sono stati destinati euro 44.727.844,11, di cui euro 969.158,10 riferiti a reiscrizioni di residui passivi perenti ed euro 43.758.686,01, comprensivi dei trasferimenti alla Commissione per la valutazione, la trasparenza e l'integrità delle amministrazioni pubbliche (euro 4.275.940,00), alla Scuola Nazionale della pubblica amministrazione ex Scuola Superiore della Pubblica Amministrazione (euro 12.627.225,00), al Formez (euro 19.698.142,00), all'Aran (euro 3.906.000,00), sono stati destinati alla realizzazione dei seguenti nuovi progetti e/o attività:

- euro 348.951,77 (cap. 404) per la partecipazione alle spese dell'European Institute PA e per l'adesione al progetto GRECO;


- euro 697.485,56 (Cap. 406) per il progetto "PERLA PA" il cui scopo è assicurare una maggiore trasparenza dell'azione amministrativa nei confronti dei cittadini ed una più efficace razionalizzazione dei costi delle PP.AA. Sono proseguite le attività di coordinamento del progetto con l'obiettivo di semplificare e agevolare la gestione, unitaria ed integrata delle informazioni e dei processi relativi agli adempimenti, garantendo ai vari utenti (pubbliche amministrazioni, vertice politico-amministrativo e cittadini) l'inserimento e l'accesso ai dati trattati nel rispetto delle indicazioni del Garante della privacy. Sempre nell'ottica di un miglioramento dell'efficienza di tutto l'apparato burocratico, sono stati realizzati una serie di servizi di supporto al sistema integrato, sviluppando ulteriori funzionalità, per adeguarlo alle nuove esigenze intervenute con le recenti modifiche normative (monitoraggio anticorruzione delle PP.AA. in base alla legge 6 novembre 2012, n. 190);

- euro 1.780.000,00 (cap. 408) per l'ulteriore implementazione del Progetto "Linea Amica" (il *Contact Center* multicanale della pubblica amministrazione, che ascolta e offre soluzioni alle domande dei cittadini) e del progetto Osservatorio "Linea amica";

- euro 150.000,00 (cap. 408) per la prosecuzione delle attività con Formez PA per il monitoraggio della contrattazione integrativa nonché per l'approfondimento di alcune tematiche ad essa connessa;

- euro 190.000,00 (cap.408) per l'assistenza tecnica all'attuazione del programma per la misurazione e la riduzione dei tempi dei procedimenti amministrativi e degli oneri regolatori gravanti su imprese e su cittadini, inclusi quelli amministrativi, in base a quanto previsto dall'articolo 3, comma 3-sexies del decreto-legge 9 febbraio 2012, n.5 convertito con modificazioni dalla legge 4 aprile 2012, n. 35;

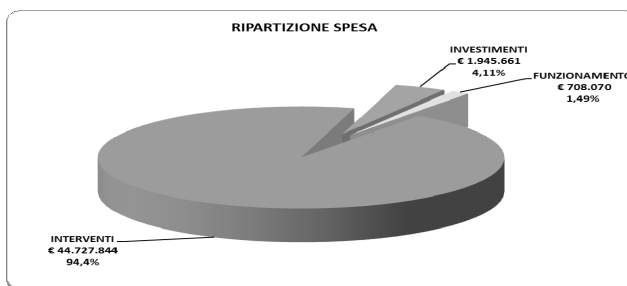
- euro 60.000,00 (cap.408) per l'assistenza tecnica all'attività di misurazione dei tempi e degli oneri regolatori gravanti sulle imprese realizzata attraverso *focus group*;



- euro 24.941,68 (cap.408) per la realizzazione del progetto diretto al ridisegno dei servizi e processi del Ministero dei beni e delle attività culturali e del turismo per la programmazione dei fondi europei 2014-2020, per definire, nel quadro di razionalizzazione delle pubbliche amministrazioni e in relazione alla programmazione dei fondi europei 2014-2020, interventi per la revisione dei processi nel settore dei beni culturali finalizzati alla riduzione della spesa e alla riqualificazione dei servizi necessari allo sviluppo territoriale;

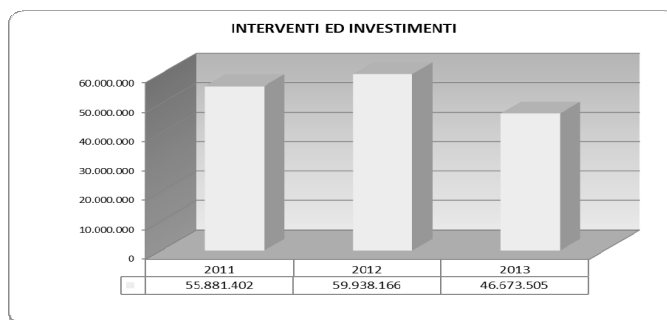
Le risorse destinate agli investimenti sono state pari ad euro 1.945.660,59 di cui euro 1.941.021,28 relativi a reiscrizioni di residui passivi perenti. Euro 4.639,31 sono state utilizzate per l'acquisto di libri.

	Impegnato 2013	%
FUNZIONAMENTO	708.070	1,49%
INTERVENTI	44.727.844	94,40%
INVESTIMENTI	1.945.661	4,11%
	<b>47.381.574</b>	<b>100,00%</b>



Si riporta qui di seguito l'andamento delle politiche attive (interventi ed investimenti) nel corso del triennio 2011-2013:


	2011	2012	2013
INTERVENTI ED INVESTIMENTI	55.881.402	59.938.166	46.673.505



Nella Tabella sottostante è indicata la ripartizione delle risorse relative ad interventi/investimenti per destinatari finali, comprensive delle risorse relative ai residui passivi perenti reiscritti :

Cap.	Denominazione	Impegni 2013	Spese per interventi - Ripartizione impegni per categorie						Altro
			Famiglie	Imprese	Regioni Enti locali	Altri enti e Amm.mi centrali	Istituzioni sociali	Spese di funzionamento connesse ai progetti ivi comprese le spese per esperti, convegni e manifestazioni	
404	PARTECIPAZIONE ALLE SPESE DELL'ISTITUTO EUROPEO DI AMMINISTRAZIONE PUBBLICA DI MAASTRICHT, ECC.	348.951,77							348.951,77
406	SPESE PER IL PROGETTO PER LA PA	1.112.782,36		618.599,36		493.298,00			885,00
407	SPESE DI FUNZIONAMENTO DELLA COMMISSIONE PER LA VALUTAZIONE, LA TRASPARENZA, ECC.	4.275.940,00				4.275.940,00			
408	SPESE PER INTERVENTI FORMATIVI NELLE PUBBLICHE AMMINISTRAZIONI, ECC.	2.758.802,98		24.941,68		2.733.861,30			
413	SOMMA DA CORRISPONDERE AL CENTRO DI FORMAZIONE, ECC.	4.598.142,00				4.598.142,00			
418	FONDO OCCORRENTE PER IL FUNZIONAMENTO DELLA SCUOLA SUPERIORE, ECC.	970.939,00				970.939,00			
419	SPESE PER IL FUNZIONAMENTO DELL'AGENZIA PER LA RAPPRESENTANZA, ECC.	3.906.000,00				3.906.000,00			
421	SOMMA DA CORRISPONDERE AL CENTRO DI FORMAZIONE E STUDI - FORMEZ, ECC.	15.100.000,00				15.100.000,00			
422	FONDO OCCORRENTE PER LE SPESE DI NATURA OBBLIGATORIA DELLA SCUOLA SUPERIORE DELLA PUBBLICA AMMINISTRAZIONE	11.656.286,00				11.656.286,00			
<b>TOTALE</b>		<b>44.727.844,11</b>	<b>0,00</b>	<b>643.541,04</b>	<b>0,00</b>	<b>43.734.466,30</b>	<b>0,00</b>	<b>0,00</b>	<b>349.836,77</b>

Cap.	Denominazione	Impegni 2013	Spese per investimenti - Ripartizione impegni per categorie						Altro
			Famiglie	Imprese	Regioni Enti locali	Altri enti e Amm.mi centrali	Istituzioni sociali	Spese di funzionamento connesse ai progetti ivi comprese le spese per esperti, convegni e manifestazioni	
923	SPESE PER ACQUISTO DI ATTREZZATURE E APPARECCHIATURE NON INFORMATICHE, ECC	4.639,31		4.639,31					
931	PROGRAMMA TRIENNALE DI RAFFORZAMENTO ED AMMODERNAMENTO, ECC.	1.941.021,28		91.197,70		1.849.823,58			
<b>TOTALE</b>		<b>1.945.660,59</b>	<b>0,00</b>	<b>95.837,01</b>	<b>0,00</b>	<b>1.849.823,58</b>	<b>0,00</b>	<b>0,00</b>	<b>0,00</b>



## CDR 7 “Affari Regionali, Turismo e Sport”<sup>1</sup>

**MISSIONE 001** “Organi Costituzionali a rilevanza Costituzionale e Presidenza del Consiglio dei Ministri” (a valere sui capp. 2115 - 2120)

**Programma 003** “ Presidenza del Consiglio dei Ministri”

**MISSIONE 003** “ Relazioni finanziarie con le autonomie territoriali” (a valere sul cap. 2126)

**Programma 001** “Erogazioni a enti territoriali per interventi di settore”

**MISSIONE 024** “Diritti sociali, politiche sociali e famiglia “(a valere sui capp. 5210 e 5211)

**Programma 005** “ Protezione sociali e per particolari categorie (minoranze linguistiche)”

**MISSIONE 030** “Giovani e sport” (a valere sui capitoli 2112, 2114, 7450)

**Programma 001** “Attività ricreative e sport”

**MISSIONE 031** “Turismo” (a valere sui capp. 2107, 2193 e 2194)


**Programma 001** “Sviluppo e competitività del turismo”

### 1. *Mission*

Il Centro di responsabilità 7 “Affari Regionali, autonomie e Sport” ex Affari regionali, turismo e sport, opera nell’area funzionale dei rapporti del Governo con il sistema delle autonomie, provvedendo alle relative azioni di coordinamento e allo sviluppo della collaborazione tra Stato, regioni e autonomie locali. Provvede, inoltre, agli adempimenti giuridici ed amministrativi allo studio ed all’istruttoria degli atti in materia di sport. In particolare :

*-in materia di affari regionali* promuove le iniziative necessarie per l’ordinario svolgimento degli inerenti rapporti per l’esercizio coerente e coordinato dei poteri e rimedi previsti per i casi di inerzia o inadempienza. Si occupa degli adempimenti riguardanti: la coordinata partecipazione dei rappresentanti dello Stato negli organi e nelle sedi a composizione mista; il rapporto di dipendenza funzionale tra Presidente e Commissari del Governo nelle regioni a statuto speciale e nelle province autonome; il controllo successivo della legislazione regionale ed il contenzioso Stato-regioni; i rapporti inerenti all’attività delle regioni all’estero; l’attuazione degli statuti delle regioni e province ad autonomia speciale; le minoranze linguistiche e i problemi delle zone di confine; la promozione ed il coordinamento delle azioni governative per la salvaguardia delle zone montane, delle aree svantaggiate confinanti con le regioni a statuto speciale nonché delle

<sup>1</sup> A seguito dell’adozione del decreto del Presidente del Consiglio del 21 ottobre 2013, il Dipartimento per gli affari regionali, il turismo e lo sport, presso il quale risiedevano le competenze relative al turismo in virtù del DPCM 1 ottobre 2012, è stato riorganizzato con decreto del Presidente del Consiglio dei ministri in pari data, assumendo la denominazione “Dipartimento per gli affari regionali, le autonomie e lo sport”.






isole minori. Provvede alla realizzazione delle attività connesse all'attuazione del conferimento delle funzioni amministrative dell'articolo 118 della Costituzione, nonché il completamento delle procedure di trasferimento di cui al capo I della legge 15 marzo 1997, n. 59;

- *in materia di sport* propone, coordina ed attua iniziative relative allo sport; cura i rapporti internazionali con enti ed istituzioni che hanno competenza in materia di sport, con particolare riguardo all'Unione Europea, al Consiglio d'Europa, all'UNESCO e all'Agenzia mondiale antidoping e con gli organismi sportivi e gli altri soggetti operanti nel settore dello sport; esercita le funzioni di competenza in tema di prevenzione del doping e della violenza nello sport; esercita compiti di vigilanza sul CONI e, unitamente al Ministero per i beni e le attività culturali ed il turismo in relazione alle rispettive competenze, di vigilanza e di indirizzo sull'Istituto per il credito sportivo; realizza iniziative di comunicazione per il settore sportivo anche tramite la gestione dell'apposito sito web; cura l'istruttoria per la concessione dei patrocini a manifestazioni sportive.

Per quanto concerne le politiche in materia di *turismo* va evidenziato che, in attuazione della legge 24 giugno 2013, n. 71, di conversione del decreto-legge 26 aprile 2013, n. 43, recante il trasferimento delle funzioni esercitate dalla Presidenza del Consiglio dei ministri in materia di turismo al Ministero dei beni e delle attività culturali e del turismo, è stato adottato il decreto del Presidente del Consiglio dei ministri del 21 ottobre 2013 con il quale sono state stabilite le modalità di trasferimento delle risorse umane, strumentali e finanziarie dalla Presidenza del Consiglio dei ministri al detto Ministero dei beni e delle attività culturali e del turismo. Per quanto concerne le risorse finanziarie, per evitare interruzioni alle attività amministrative, nel decreto è stato previsto che la gestione di quelle relative al personale trasferito al Ministero dei beni e delle attività culturali e del turismo, al funzionamento della struttura e di quelle relative alle politiche in materia di turismo venisse esercitata dalla Presidenza del Consiglio sino al 31 dicembre 2013, a valere dei pertinenti capitoli iscritti nel bilancio della Presidenza del Consiglio. I provvedimenti necessari per il definitivo trasferimento delle predette risorse all'entrata del bilancio dello Stato sono in corso di adozione.

## **2. Ricostruzione flussi finanziari e aspetti rilevanti della gestione**

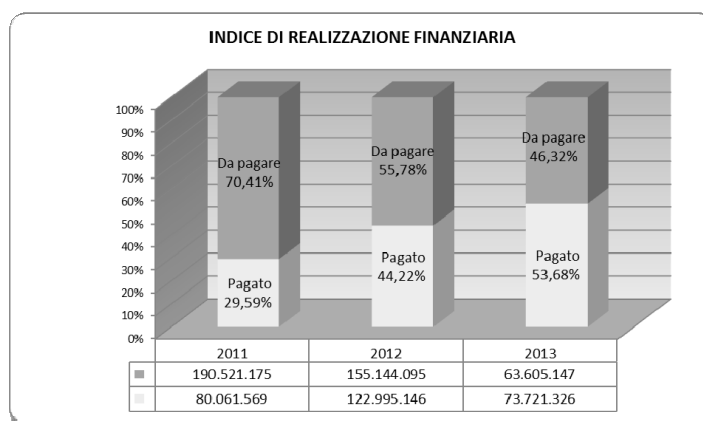
2.1 Le somme complessivamente assegnate sono state pari ad euro 181.663.804,20 nell'ambito delle quali euro 10.832.524,61 riferiti alla reiscrizione di residui passivi perenti, euro 57.464.598,39 riferiti a riassegnazioni dall'avanzo di esercizio 2012 ed euro 113.366.681,20 ad assegnazioni di competenza.



Gli impegni assunti ammontano ad euro 130.597.080,72<sup>2</sup> con un economia di bilancio di euro 51.066.723,48, di cui euro 27.838.576,13 da trasferire al Ministero dei beni e delle attività culturali e del turismo e relativi alle disponibilità non impegnate al 31 dicembre 2013 sui capitoli di interventi e investimenti nonché agli impegni assunti nel corso del 2013 sui capitoli di funzionamento, interventi e investimenti per complessivi euro 6.729.392,46, per i quali è stata disposta l'economia di bilancio ai fini della riassegnazione al suddetto Ministero.

Il totale dei pagamenti riferiti alla competenza è di euro 73.721.325,77 con un indice di realizzazione finanziaria (rapporto pagato/impegnato) che si attesta al 53,68 per cento.

	Pagato	Da pagare	Impegnato	pagato/ impegnato
2011	80.061.569	190.521.175	270.582.744	29,59%
2012	122.995.146	155.144.095	278.139.241	44,22%
2013	73.721.326	63.605.147	137.326.473	53,68%



I residui passivi al 1° gennaio 2013 erano pari ad euro 225.465.330,98. Su questi sono stati effettuati pagamenti per euro 84.299.701,51 e realizzate economie per euro 123.623.668,81 di cui euro 18.449.998,65 riferiti a residui passivi perenti. Va evidenziato che nell'ambito delle economie realizzate pari ad euro 105.173.670,16, euro 98.328.240,80 sono riferiti ai residui passivi 2011 - 2012 di pertinenza delle politiche del turismo, da trasferire al Ministero dei beni e delle attività culturali e del turismo.

Per il funzionamento sono stati impegnati euro 805.950,86 e sono state destinate alla copertura delle spese per la Conferenza Stato-Città, per il federalismo amministrativo, per il Comitato

<sup>2</sup> Al fine di dare conto, nella rappresentazione grafica, delle risorse complessivamente gestite nel corso del 2013 dal Dipartimento affari regionali, turismo e sport, sono stati inclusi anche i dati finanziari relativi alle somme impegnate per il turismo pari ad euro 6.729.392,46, che a seguito delle procedure di disimpegno, risultano esposti nel conto finanziario nella voce economie




istituzionale paritetico per i problemi delle minoranze slovene, per il funzionamento dei Commissariati di Governo nelle Regioni a statuto speciale, per missioni e per il rimborso della diaria a favore dei Ministri e Sottosegretari non parlamentari, per studi, indagini e rilevazioni, per la partecipazione a convegni, per la rappresentanza delle autorità politiche, per l'acquisto di giornali, riviste e periodici, per la corresponsione dei compensi ai componenti di nomina statale delle Commissioni paritetiche previste dagli Statuti speciali, per il funzionamento della Segreteria permanente del Comitato mondiale per l'etica del Turismo per il funzionamento della struttura di missione per il rilancio dell'immagine dell'Italia. Le risorse per il personale e per gli esperti assegnati a detta struttura, allocate sui capitoli di spesa 823 e 854, sono state trasferite, per la gestione in forma accentrata, sui pertinenti capitoli del Segretariato generale - Dipartimento per le politiche di gestione e di sviluppo delle risorse umane e strumentali.

Le somme impegnate relative agli interventi per euro 38.974.926,41, di cui euro 1.070.685,71 riferiti a reiscrizioni di residui passivi perenti, sono stati destinati per euro 25.614.955,00 ai seguenti trasferimenti:

- all'Ente nazionale italiano per il turismo (ENIT) per complessivi euro 18.024.197,00 (capp.864 e 793);
- al Comitato Italiano Paralimpico per euro 5.990.109,00 (cap.849);
- alla Fondazione Internazionale Agenzia Mondiale Antidoping per euro 565.509,00 (cap.850);
- al Club Alpino Italiano (CAI) per l'importo di euro 1.035.140,00 (cap. 865, 866 e 867).

L'importo di euro 12.289.285,70 è stato diretto, invece, alla realizzazione dei seguenti nuovi progetti e/o attività:

- euro 900.000,00 (cap. 432) destinati alla realizzazione degli eventi sportivi anche a livello internazionale, in particolare per la promozione dei mondiali di ciclismo 2013;
- euro 68.410,72 (cap. 451) sono stati destinati all'espletamento delle attività connesse con le funzioni dell'ex EIM attuate con la partecipazione, in qualità di membri fondatori, all'*International Scientific Committee on Research in the Alps*, e con la preparazione del Forum Alpino da tenersi nel 2014;
- euro 1.887.160,00 (cap. 484 e 486) sono stati impegnati per il finanziamento di progetti per la tutela delle minoranze linguistiche presentati dagli enti locali e dagli Uffici periferici delle amministrazioni centrali, presenti nei territori caratterizzati dalla presenza di minoranze linguistiche storiche, per la realizzazione di sportelli linguistici, per attività di formazione finalizzata all'apprendimento delle lingue minoritarie storiche e per lo sviluppo di attività culturali per l'uso di dette lingue;




- euro 1.750,28 (cap.798) destinate alla Fondazione di studi universitari e di perfezionamento sul turismo;
- 40.885,90 (cap.811) a iniziative concernenti la Carta dei diritti del turista;
- euro 8.284.440,85 (cap. 813) all'erogazione dei contributi relativi alla quota del 5 per mille dell'IRPEF da destinare alle associazioni sportive dilettantistiche;
- euro 213.528,47 (cap. 814) a iniziative per il rilancio dell'immagine per l'Italia;
- euro 513.886,55 (cap. 851) all'erogazione dell'assegno straordinario vitalizio intitolato "Giulio Onesti";
- euro 50.000,00 (cap. 852) alla partecipazione dell'Italia alla propaganda turistica europea negli Stati Uniti d'America;
- euro 20.364,21 (cap. 855) alle spese derivanti da accordi internazionali e dalla partecipazione ad attività e organismi internazionali;
- euro 308.858,72 (cap. 862) a iniziative di propaganda turistica e per attività promozionali non di competenza delle Regioni.

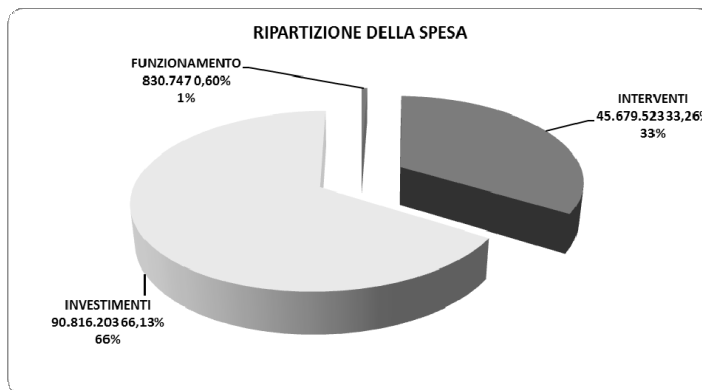
Le risorse impegnate per investimenti sono state pari ad euro 90.816.203,45 e, al netto delle reiscrizioni dei residui passivi perenti pari ad euro 9.449.869,60, sono state destinate per 81.366.333,85 :

- euro 5.000.000,00 (cap.983) a favore dell'Istituto per il Credito sportivo;
- euro 9.450.000,00 (cap.984) destinati per euro 7.950.000,00 al Comitato Olimpico Nazionale Italiano con il quale è stato siglato un Protocollo d'Intesa e per euro 1.500.000,00 al contributo ai Giochi Sportivi Studenteschi 2013;
- euro 65.116.333,85 (cap. 987) relativi ai mutui per l'impiantistica sportiva e per la liquidazione dei contributi riconosciuti a sostegno del settore (legge 6 marzo 1987, n. 65);
- euro 1.800.000,00 (cap. 988) destinati al contributo per la realizzazione di un velodromo nella provincia di Treviso.

Nella seguente rappresentazione grafica, si è dato conto delle risorse complessivamente gestite nel corso del 2013 dal Dipartimento affari regionali, turismo e sport e, pertanto, sono stati inclusi anche i dati finanziari relativi alle somme impegnate per il turismo pari ad euro 6.729.392,46, di cui euro 24.796 per il funzionamento ed euro 6.704.596,46 per interventi, che a seguito delle procedure di disimpegno per il trasferimento al Ministero dei beni e delle attività culturali e del turismo, risultano esposti nel conto finanziario nella voce economie.

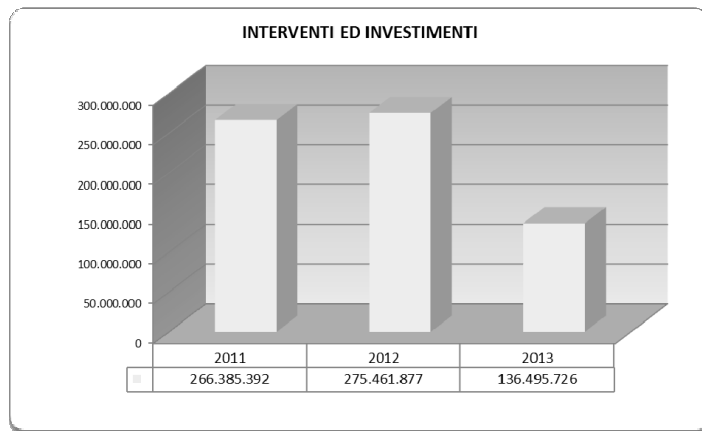


	Impegnato 2013	%
FUNZIONAMENTO	830.747	0,60%
INTERVENTI	45.679.523	33,26%
INVESTIMENTI	90.816.203	66,13%
	<b>137.326.473</b>	<b>100,00%</b>



Si riporta qui di seguito l'andamento delle politiche attive (interventi ed investimenti) nel corso del triennio 2011-2013:


	2011	2012	2013
INTERVENTI ED INVESTIMENTI	266.385.392	275.461.877	136.495.726




Il Dipartimento ha poi esaminato nel 2013 n. 745 leggi regionali di cui n. 73 impugnate dinanzi alla Corte Costituzionale e n. 672 non osservate dal Consiglio dei Ministri. E' stata svolta, inoltre, un'intensa attività di mediazione tra lo Stato, le Regioni e le Province autonome al fine di deflazionare il contenzioso e sviluppare politiche conciliative, attraverso la realizzazione di tavoli tecnici con le Regioni e le amministrazioni interessate, sia per



l'esame in via preventiva dei progetti di legge regionale, sia successivamente all'impugnativa da parte del Consiglio dei Ministri. Sono stati convocati 13 tavoli tecnici e realizzate n.140 mediazioni con le Regioni e le Province Autonome e con le amministrazioni interessate e sono state deliberate dal Consiglio dei ministri n. 36 rinunce (totali e parziali) ai ricorsi pendenti dinanzi alla Corte Costituzionale. E' stata, altresì, svolta l'attività istruttoria propedeutica alla predisposizione dei decreti del Presidente del Consiglio dei Ministri di sospensione dalla carica, ai sensi della legge 19 marzo 1990, n. 55 dei consiglieri e assessori regionali che hanno riportato condanne o sottoposti alle misure coercitive della libertà personale previste dal codice di procedura penale. A tal fine, sono stati curati i rapporti con gli Uffici territoriali di Governo, preposti, ai sensi della citata normativa statale, all'inoltro dei provvedimenti giudiziari e alla successiva notifica del decreto del Presidente del Consiglio dei ministri di sospensione al Consiglio regionale ed all'interessato. Nel 2013 sono stati disposti 25 decreti di accertamento di sospensione dalla carica di consiglieri e assessori regionali. Nelle tabelle seguenti è indicata la ripartizione delle risorse relative ad interventi/investimenti per destinatari finali:




Cap.	Denominazione	Impegni 2013	Spese per interventi - Ripartizione impegni per categorie						Altro
			Famiglie	Imprese	Regioni Enti locali	Altri enti e Amm.mi centrali	Istituzioni sociali	Spese di funzionamento connesse ai progetti ivi comprese le spese per esperti, convegni e manifestazioni	
432	EVENTI SPORTIVI ANCHE A LIVELLO INTERNAZIONALE	900.000,00							900.000,00
451	SPESE PER LE FUNZIONI TRASFERITE AI SENSI DELL'ART. 7, COMMA 19 DEL D.L. 31 MAGGIO 2010, N. 78 (EX E.I.M.)	68.410,72		68.410,72					
484	SPESE CONNESSE AGLI INTERVENTI DI TUTELA DELLE MINORANZE LINGUISTICHE STORICHE	887.710,00			887.710,00				
486	FONDO NAZIONALE PER LA TUTELA DELLE MINORANZE LINGUISTICHE	1.010.337,58			960.468,00	49.869,58			
793	SPESE DI FUNZIONAMENTO DELL'ENTE NAZIONALE ITALIANO PER IL TURISMO	2.424.197,00				2.424.197,00			
798	SOMMA DA EROGARE A FAVORE DELLA FONDAZIONE DI STUDI UNIVERSITARI E DI PERFEZIONAMENTO SUL TURISMO	1.750,28		1.750,28					
806	SPESE PER LA PROMOZIONE, LA FORMAZIONE E L'ADDESTRAMENTO DI POLIZIA LOCALE A FINI TURISTICI	40.000,00		40.000,00					
811	CARTA DEI DIRITTI DEL TURISTA	40.885,90		40.885,90					
813	CONTRIBUTI RELATIVI ALLA QUOTA DEL 5 PER MILLE DELL'IRPEF ECC.	8.476.358,48							8.476.358,48
814	PROGETTI PER IL RILANCIO DELL'IMMAGINE PER L'ITALIA	213.528,47		190.336,47			23.192,00		
849	COMITATO ITALIANO PARALIMPICO	5.990.109,00				5.990.109,00			
850	CONTRIBUTO ALLA FONDAZIONE INTERNAZIONALE - AGENZIA MONDIALE ANTIDOPING ECC.	565.509,00							565.509,00
851	SOMMA DA EROGARE PER L'ATTRIBUZIONE DELL'ASSEGNO VITALIZIO INTITOLATO "GIULIO ONESTI"	513.886,55	513.886,55						
852	PARTECIPAZIONE DELL'ITALIA ALLA PROPAGANDA TURISTICA EUROPEA NEGLI STATI UNITI	50.000,00				50.000,00			
855	SPESE DERIVANTI DA ACCORDI INTERNAZIONALI E DALLA PARTECIPAZIONE AD ATTIVITA' ED A ORGANISMI INTERNAZIONALI	20.364,21		9.209,00					11.155,21
862	SPESE PER LA PROPAGANDA TURISTICA E PER ATTIVITA' E INIZIATIVE PROMOZIONALI NON DI COMPETENZA DELLE REGIONI	568.858,72		268.858,72		300.000,00			
864	SPESE DI NATURA OBBLIGATORIA DELL'ENTE NAZIONALE ITALIANO PER IL TURISMO	15.600.000,00				15.600.000,00			



865	CONTRIBUTO ANNUO A FAVORE DEL C.A.I.	282.586,50				282.586,50			
866	CONTRIBUTO ANNUO AL CLUB ALPINO ITALIANO PER L'ASSICURAZIONE DEI VOLONTARI DEL CORPO NAZIONALE DEL SOCCORSO ALPINO E SPELEOLOGO E PER LA RELAZIONE E GESTIONE DI UN CENTRO DI COORDINAMENTO DELLE ATTIVITA' DEL CORPO STESSO	435.482,00				435.482,00			
867	CONTRIBUTO ANNUO A FAVORE DEL CLUB ALPINO ITALIANO PER LE ATTIVITA' DEL CORPO NAZIONALE DEL SOCCORSO ALPINO E SPELEOLOGICO	317.071,50				317.071,50			
868	SOMME DESTINATE ALL'OSSERVATORIO NAZIONALE DEL TURISMO IVI COMPRESSE LE SPESE DI FUNZIONAMENTO	316.800,00		316.800,00					
896	SPESE PER LA REALIZZAZIONE E LA GESTIONE DEL PORTALE NAZIONALE DEL TURISMO	251.080,50		251.080,50					

**TOTALE 38.974.926,41 513.886,55 1.187.331,59 1.848.178,00 25.449.315,58 23.192,00 0,00 9.953.022,69**

Cap.	Denominazione	Impegni 2013	Spese per investimenti - Ripartizione impegni per categorie						
			Famiglie	Imprese	Regioni Enti locali	Altri enti e Amm.mi centrali	Istituzioni sociali	Spese di funzionamento connesse ai progetti ivi comprese le spese per esperti, convegni e manifestazioni	Altro
933	FONDO PER IL SOSTEGNO AGLI INVESTIMENTI PER L'INNOVAZIONE NEGLI ENTI LOCALI	8.629.128,35		140.616,50	8.431.011,85	57.500,00			
983	FONDO PER LO SVILUPPO E LA CAPILLARE DIFFUSIONE DELLA PRATICA SPORTIVA A TUTTE LE ETA' E TRA TUTTI GLI STRATI DELLA POPOLAZIONE	5.000.000,00				5.000.000,00			
984	POLITICHE PER LO SPORT	9.450.000,00				9.450.000,00			
987	MUTUI RELATIVI AD INTERVENTI DI CUI ALLA LEGGE N. 65 DEL 1987 E SUCCESSIVE MODIFICAZIONI ED INTEGRAZIONI	65.219.501,56			65.219.501,56				
988	FONDO PER GLI INTERVENTI SPORTIVI DI RILEVANZA INTERNAZIONALE	1.807.843,81							1.807.843,81
990	SOMME PER IL SOSTEGNO DEL SETTORE TURISTICO	709.729,73			709.729,73				
<b>TOTALE</b>		<b>90.816.203,45</b>	<b>0,00</b>	<b>140.616,50</b>	<b>74.360.243,14</b>	<b>14.507.500,00</b>	<b>0,00</b>	<b>0,00</b>	<b>1.807.843,81</b>





## CDR 8 “Pari Opportunità”

**MISSIONE 001** “Organi Costituzionali a rilevanza Costituzionale e Presidenza del Consiglio dei Ministri” (a valere sul cap. 2115)

**Programma 003** “ Presidenza del Consiglio dei ministri”

**MISSIONE 024** “ Diritti sociali, politiche sociali e famiglia” (a valere sul cap. 2108)

**Programma 008** “Promozione dei diritti e delle pari opportunità”

### 1. *Mission*


Il Centro di responsabilità 8 “Pari Opportunità” provvede alla promozione ed al coordinamento delle politiche dei diritti della persona, delle pari opportunità, della parità di trattamento e delle azioni di Governo volte a prevenire e rimuovere ogni forma e causa di discriminazione. Il Centro, in particolare, indirizza, coordina e monitora l'utilizzazione dei fondi europei destinati a tali politiche; cura gli adempimenti riguardanti l'acquisizione e l'organizzazione delle informazioni e la promozione ed il coordinamento delle attività conoscitive, di verifica, controllo, formazione e informazione; provvede alla cura dei rapporti con le amministrazioni e gli organismi operanti in Italia e all'estero, adottando le iniziative necessarie ad assicurare la rappresentanza del Governo negli organismi nazionali e internazionali. Il Centro fornisce, inoltre, il supporto alle segreterie dei seguenti organismi: Commissione interministeriale per il sostegno alle vittime di tratta, violenza e grave sfruttamento; Commissione per la prevenzione e il contrasto delle pratiche di mutilazione genitale femminile; Commissione di valutazione per la legittimazione ad agire per la tutela delle persone con disabilità; Commissione per le pari opportunità tra uomo e donna; Osservatorio per il contrasto della pedofilia e della pornografia minorile.

### 2. *Ricostruzione flussi finanziari e aspetti rilevanti della gestione*

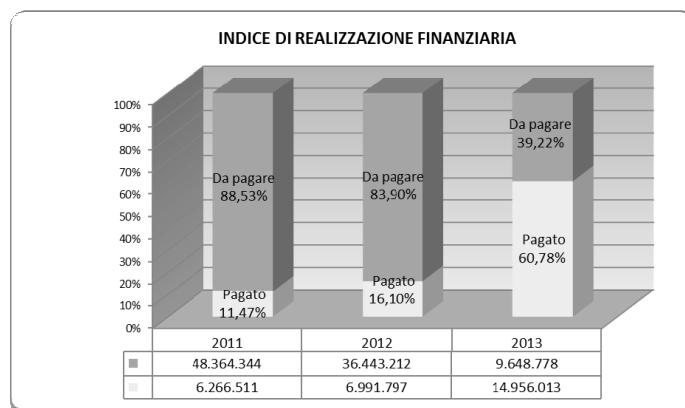
2.1 Le somme complessivamente assegnate sono state pari ad euro 31.320.474,91 nell'ambito delle quali euro 3.667.822,50 sono riferite alla riscrittura di residui passivi perenti, euro 15.031.454,90 a riassegnazioni dall'avanzo di esercizio 2012 ed euro 12.621.197,51 ad assegnazioni di competenza.

Gli impegni assunti ammontano ad euro 24.604.790,95 con un economia di bilancio di euro 6.715.683,96.

Il totale dei pagamenti riferiti alla competenza è di euro 14.956.013,40 con un indice di realizzazione finanziaria (rapporto pagato/impegnato) che si attesta al 60,78 per cento.



	Pagato	Da pagare	Impegnato	pagato/ impegnato
2011	6.266.511	48.364.344	54.630.855	11,47%
2012	6.991.797	36.443.212	43.435.009	16,10%
2013	14.956.013	9.648.778	24.604.791	60,78%



I residui passivi al 1° gennaio 2013 erano pari ad euro 69.634.699,48. Su questi sono stati effettuati pagamenti per euro 27.101.195,54 e realizzate economie per euro 19.155.661,79 di cui euro 19.127.746,86 riferite a residui perenti.

2.2 Le risorse impegnate sono state destinate per euro 110.246,85 al funzionamento e si riferiscono, in particolare, alle spese per missioni e per la partecipazione a convegni ed altre manifestazioni.

Le somme relative agli interventi ammontano complessivamente ad euro 24.494.544,10, di cui euro 3.667.822,50 riferiti a reiscrizioni di residui passivi perenti ed euro 20.826.721,60 finalizzati alla realizzazione dei seguenti nuovi progetti e/o attività:

- euro 12.000,00 (capitolo 534) alle attività di contrasto e repressione di pratiche di mutilazioni genitali femminili, per la realizzazione di una valutazione quantitativa e qualitativa di altre pratiche tradizionali dannose e lesive dei diritti delle bambine e delle giovani donne, oltre alle mutilazioni genitali femminili, quali i matrimoni forzati. La ricerca è stata finalizzata alla redazione di uno studio sui matrimoni forzati al fine di quantificare le stime di queste pratiche tradizionali dannose nei confronti di giovani donne e bambine e all'analisi della consapevolezza da parte dei soggetti interessati del "sistema di aiuto" presente a livello territoriale e per ultimo



alla elaborazione di raccomandazione specifiche per l'implementazione di azioni di prevenzione e contrasto del fenomeno;


- euro 631.312,70 (capitolo 519) alle attività di contrasto alla pedofilia per azioni di prevenzione e contrasto dell'abuso e dello sfruttamento sessuale a danno dei minori, in particolare attraverso l'azione dell'Osservatorio per il contrasto della pedofilia e della pornografia minorile, organismo strategico di studio e monitoraggio del fenomeno, istituito dalla legge 6 febbraio 2006, n. 38 e recentemente ricostituito, nonché attraverso il coordinamento delle politiche in questa materia svolto dal Comitato interministeriale di coordinamento per la lotta alla pedofilia (C.I.C.Lo.Pe.). In particolare le iniziative hanno riguardato:

a) la manutenzione e il mantenimento del nuovo portale *web* dell'Osservatorio per il contrasto della pedofilia e della pornografia minorile che vuole essere uno strumento all'avanguardia, fruibile in lingua italiana ed inglese, un canale di comunicazione diretto rivolto a ragazzi, adulti, genitori, mondo accademico, associazionismo, privati e professionisti che lavorano a contatto con bambini ed adolescenti (euro 431.312,70);

b) la stipula della convenzione con l'Istituto degli Innocenti, azienda pubblica di servizi alla persona che vanta una pluridecennale e significativa attività in favore dell'infanzia e dell'adolescenza, nonché centro di eccellenza nel mondo per la promozione della Convenzione sui diritti del fanciullo, oltre che sede del Segretariato della rete europea degli Osservatori e dei Centri nazionali per l'infanzia. L'Istituto ha il compito di supportare l'Osservatorio per il contrasto della pedofilia e della pornografia nella predisposizione di una relazione tecnico-scientifico annuale a consuntivo delle attività svolte, anche ai fini della predisposizione della Relazione annuale del Presidente del Consiglio dei ministri al Parlamento (art.17, co.1, legge 3 agosto 1998, n. 269) e nella predisposizione del "Piano nazionale di prevenzione e contrasto dell'abuso e dello sfruttamento sessuale dei minori". Inoltre, l'Istituto fornirà il necessario supporto allo sviluppo redazionale del sito istituzionale dell'Osservatorio per il contrasto della pedofilia e della pornografia minorile (euro 200.000,00);

- euro 1.050.000,00 (capitolo 533) per la gestione del numero verde di pubblica utilità 114 emergenza infanzia, una linea telefonica d'emergenza accessibile da tutto il territorio nazionale ventiquattro ore al giorno, gratuitamente, a disposizione di chiunque intenda segnalare situazioni di pericolo e disagio che vedono coinvolti minori;


- euro 2.018.247,85 (capitolo 520) ed euro 1.999.504,50 (capitolo 535) per il finanziamento di 47 progettualità previste nel bando unico contro la tratta degli esseri umani pubblicato nel 2012, finalizzati all'assistenza della vittima nel percorso protetto dalla prima assistenza sanitaria e giuridica sino all'integrazione sociale;




- euro 11.932.410,45 (capitolo 493) al Fondo per le politiche relative ai diritti e alle pari opportunità destinati :

- a) al fondo centrale di garanzia per l'imprenditoria femminile (euro 10.000.000,00);
- b) a garantire una maggiore effettività della tutela giurisdizionale e l'accesso alla giustizia per le vittime di atti discriminatori che non usufruiscono dell'ammissione al patrocinio a spese dello Stato (euro 200.000,00);
- c) alla realizzazione di un servizio di sensibilizzazione, informazione e supporto agli enti locali sulle tematiche riguardanti l'inclusione delle comunità rom, sinti e caminanti (euro 300.000,00);
- d) ad attività di prevenzione e contrasto delle discriminazioni basate sull'orientamento sessuale e sull'identità di genere e promozione dell'inclusività sociale delle persone LGBT (euro 233.660,00);
- e) alla realizzazione di una campagna di sensibilizzazione per la promozione della presenza equilibrata di uomini e donne nei luoghi decisionali, anche attraverso la divulgazione delle disposizioni in materia di parità di accesso agli organi sociali delle società non quotate sui mercati regolamentati e controllati dalla P.A., ai sensi della legge 12 luglio 2011, n.120 e del D.P.R. 30 novembre 2012, n. 251. La campagna ha come finalità quella di favorire *la compliance* delle società controllate dalle pubbliche amministrazioni alla legge e al decreto di attuazione delle note di genere (euro 39.847,64);
- f) alla fornitura ed elaborazione di dati finalizzati allo svolgimento dell'attività di vigilanza e monitoraggio sull'applicazione del DPR 30 novembre 2012, n. 251 (euro 48.190,00);
- g) per una ricerca relativa alle politiche di prevenzione e contrasto della violenza di genere e di ogni forma di discriminazione nel mondo dello sport anche in relazione al Protocollo di intesa stipulato tra il Ministro per le pari opportunità e il Coni l'11 giugno 2013 (euro 48.678,00);
- h) per l'attività di assistenza tecnica affidata al Formez, finalizzata alla elaborazione e presentazione della prossima programmazione delle attività 2014-2020 strettamente connessa con la realizzazione della Strategia Europa 2020. L'attività nasce dall'esigenza di rafforzare le competenze degli uffici del dipartimento pari opportunità sui temi legati alla gestione dei fondi strutturali, nella prospettiva della prossima programmazione e in preparazione delle attività di pianificazione e definizione delle linee strategiche da attuare con il contributo dei fondi (euro 200.000,00);
- i) al *Contact Center* UNAR (euro 806.646,50);
- l) alle spese di funzionamento connesse ai progetti (euro 55.388,31).

- euro 1.466.355,88 (capitolo 496) per interventi destinati al:



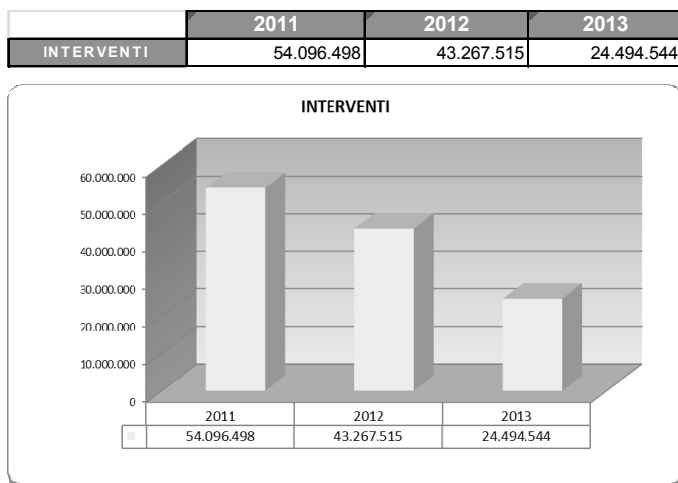
- a) al finanziamento, in occasione della Giornata mondiale per l'eliminazione della violenza contro le donne indetta dall'ONU, della campagna "Riconosci la violenza". La campagna verrà ripresa nel corso del 2014 in due distinti periodi di pianificazione, in particolare, durante la primavera e l'autunno, garantendo così un'esposizione continuativa nell'arco dei dodici mesi. Inoltre, la campagna intende puntare sulla forza virale del messaggio sfruttando la libera circolazione in rete (euro 1.290.245,82);
- b) al finanziamento del numero di pubblica utilità 1522 (euro 102.110,06);
- c) al cofinanziamento del progetto *Five Man Cup* (euro 74.000,00);
- euro 1.601.803,02 (capitolo 537) :
- a) per il premio annuale previsto per le tesi di dottorato di ricerca in materia di promozione di parità di trattamento e rimozione delle discriminazioni fondate sulla razza o sull'origine etnica (euro 9.500,00);
- b) per l'acquisizione dei dati statistici sullo stato di immigrazione in Italia (euro 102.480,00);
- c) per l'attività di sensibilizzazione della popolazione dei migranti e sull'antirazzismo in generale (euro 285.330,04);
- d) per la sensibilizzazione sui temi dell'olocausto e più in generale delle discriminazioni fondate sulle origini etniche o razziali (euro 76.304,25);
- e) per le attività di sensibilizzazione nel campo dei diritti umani (euro 80.011,21);
- f) per le attività di sensibilizzazione e contrasto nei confronti della xenofobia con particolare riguardo alle categorie LGBT (euro 149.850,36);
- g) per le attività di sensibilizzazione e contrasto ad ogni forma di pregiudizio e discriminazione nei confronti delle popolazioni rom, sinti, e caminanti (euro 124.408,35);
- h) per le attività relative all'istituzione e funzionamento delle reti territoriali per la prevenzione ed il contrasto della discriminazione razziale (euro 50.750,00);
- i) per l'accordo di collaborazione con il MIUR ai fini di sensibilizzazione, informazione, formazione rivolta a studenti, genitori, e docenti di ogni ordine e grado su prevenzione di ogni forma di violenza e discriminazione (euro 250.000,00);
- l) per attività di sensibilizzazione contro l'omofobia e identità di genere - giornata contro l'omofobia Palermo *Pride* (euro 46.016,83) ;
- m) per attività di sensibilizzazione attuate durante la settimana contro il razzismo (euro 382.107,30);
- n) per spese di funzionamento dell'attività dell'Ufficio UNAR ( euro 45.044,68);




- euro 115.087,20 (capitolo 832) per la realizzazione di una banca dati per raccogliere, con l'apporto delle Amministrazioni centrali, in particolare, con il Ministero della Giustizia, con il Ministero dell'Interno e con l'Istat, tutte le informazioni utili per il monitoraggio degli abusi nei confronti dei minori, permettendo una visione d'insieme ed una conoscenza più approfondita del fenomeno d'interesse, con un focus specifico sul minore vittima di abusi sessuali.

	Impegnato 2013	%
FUNZIONAMENTO	110.247	0,45%
INTERVENTI	24.494.544	99,55%
	<b>24.604.791</b>	<b>100,00%</b>


Si riporta qui di seguito l'andamento delle politiche attive (interventi) nel corso del triennio 2011-2013:



Nella Tabella sottostante è indicata la ripartizione delle risorse relative ad interventi, comprensive di quelle relative ai residui passivi perenti reiscritti in bilancio, per destinatari finali:



Cap.	Denominazione	Impegni 2013	Spese per interventi - Ripartizione impegni per categorie						
			Famiglie	Imprese	Regioni Enti locali	Altri enti e Amm.mi centrali	Istituzioni sociali	Spese di funzionamento connesse ai progetti ivi comprese le spese per esperti, convegni e manifestazioni	Altro
493	FONDO PER LE POLITICHE RELATIVE AI DIRITTI E ALLE PARI OPPORTUNITA'	15.519.007,17		10.106.643,64	3.531.216,72	213.000,00	1.340.246,50	147.222,31	180.678,00
496	SOMME DA DESTINARE AL PIANO CONTRO LA VIOLENZA ALLE DONNE	1.466.355,88		1.290.245,82				102.110,06	74.000,00
519	SPESE PER LE ATTIVITA' DI CONTRASTO ALLA PEDOFILIA	631.312,70		431.312,70		200.000,00			
520	FONDO DESTINATO AL FINANZIAMENTO DEI PROGRAMMI DI ASSISTENZA, ECC.	2.018.247,85			1.264.367,49		735.487,96	1.854,40	16.538,00
533	SOMME PER IL FINANZIAMENTO DEL NUMERO VERDE DI PUBBLICA UTILITA' 114 EMERGENZA INFANZIA	1.050.000,00					1.050.000,00		
534	FONDO PER IL CONTRASTO E LA REPRESSIONE DI PRATICHE DI MUTILAZIONI GENITALI FEMMINILI	12.000,00					12.000,00		
535	SPESE RELATIVE AL PROGRAMMA SPECIALE DI ASSISTENZA, ECC.	1.999.504,50			1.215.955,44		783.549,06		
537	SPESE PER IL FUNZIONAMENTO DELL'UFFICIO PER LA PROMOZIONE DELLA PARITA' DI TRATTAMENTO, ECC.	1.683.028,80		473.507,52	52.200,00	383.918,58	633.632,24	126.270,46	13.500,00
832	SOMME DA DESTINARE ALL'OSSERVATORIO PER IL CONTRASTO DELLA PEDOFILIA, ECC.	115.087,20		115.087,20					
<b>TOTALE</b>		<b>24.494.544,10</b>	<b>0,00</b>	<b>12.416.796,88</b>	<b>6.063.739,65</b>	<b>796.918,58</b>	<b>4.554.915,76</b>	<b>377.457,23</b>	<b>284.716,00</b>



## CDR 9 “Informazione ed Editoria”

**MISSIONE 001** “Organi Costituzionali a rilevanza Costituzionale e Presidenza del Consiglio dei Ministri” (a valere sul cap. 2115)

**Programma 003** “Presidenza del Consiglio dei ministri”

**MISSIONE 015** “Comunicazioni” (a valere sui capp. 2183 e 7442)

**Programma 004** “Sostegno all’Editoria”

### 1. *Mission*

Il Centro di responsabilità 9 “Informazione ed Editoria” provvede al coordinamento delle attività di comunicazione istituzionale del Governo, alla promozione delle politiche di sostegno all’editoria ed ai prodotti editoriali, nonché al coordinamento delle attività volte alla tutela del diritto d’autore. In particolare, il centro di responsabilità svolge compiti in materia di pubblicità e documentazione istituzionale, informazione, anche attraverso la stipula di convenzioni con le agenzie di stampa ed informazione e con il concessionario del servizio pubblico radiotelevisivo; provvede alla comunicazione al pubblico sulle attività della Presidenza e del Governo; cura l’istruttoria per la concessione dei premi alla cultura e per il rilascio dei lasciapassare stampa; cura le attività istruttorie relative alla concessione alle imprese editoriali dei contributi diretti e di quelli indiretti; svolge d’intesa con le altre Amministrazioni competenti, compiti di vigilanza sulla Società italiana autori ed editori (SIAE) e sul nuovo istituto mutualistico artisti interpreti esecutori (IMAIE).

### 2. Ricostruzione flussi finanziari e aspetti rilevanti della gestione

2.1 Le somme complessivamente assegnate sono state pari ad euro 271.718.217,71 nell’ambito delle quali euro 51.628.287,09 sono riferite alle reiscrizioni di residui passivi perenti, euro 10.850.684,60 sono riferite a riassegnazioni dall’avanzo di esercizio 2012 ed euro 209.239.246,02 ad assegnazioni di competenza.

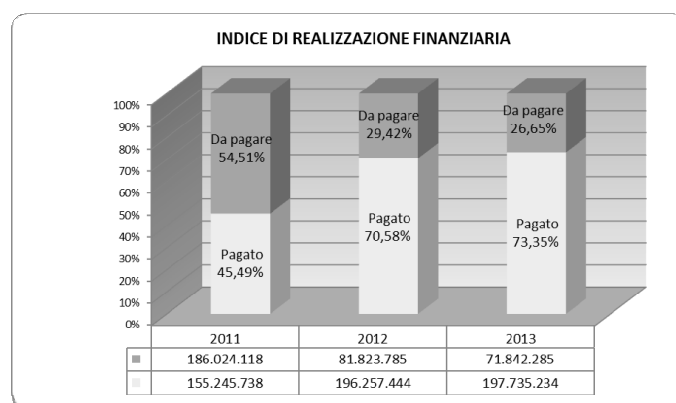
Gli impegni assunti ammontano ad euro 269.577.518,93 con una economia di bilancio di euro 2.140.698,78.

I pagamenti riferiti alla competenza sono stati pari ad euro 197.735.233,74 con un indice di realizzazione finanziaria (rapporto pagato/impegnato) che si attesta al 73,35 per cento.





	Pagato	Da pagare	Impegnato	pagato/ impegnato
2011	155.245.738	186.024.118	341.269.856	45,49%
2012	196.257.444	81.823.785	278.081.229	70,58%
2013	197.735.234	71.842.285	269.577.519	73,35%



I residui passivi al 1° gennaio 2013 erano pari ad euro 92.403.980,49. Su questi sono stati effettuati pagamenti per euro 60.154.700,81 e realizzate economie per euro 8.465.360,39 di cui euro 8.161.630,64 relativi a residui passivi perenti.


2.2. Le risorse impegnate sono state destinate per euro 116.933,69, al funzionamento, per euro 264.238.542,70 agli interventi e per euro 5.222.042,54 agli investimenti.

Le spese di funzionamento si riferiscono alla partecipazione a manifestazioni ed eventi (Forum PA) alle spese di missione e di rappresentanza sostenute per la struttura dell'Autorità politica di riferimento.

Le somme relative agli interventi ammontano complessivamente ad euro 264.238.542,70, di cui euro 46.406.244,55 riferiti a reiscrizioni di residui passivi perenti ed euro 217.832.298,15 finalizzati alla realizzazione dei seguenti nuovi progetti e/o attività:

- interventi a sostegno dell'editoria per i quali sono stati impegnati complessivamente euro 150.788.019,05, finalizzati a politiche di sostegno all'editoria e ai prodotti editoriali attuate attraverso:

a) l'erogazione dei contributi diretti alla stampa, previsti dalla legge 7 agosto 1990, n. 250, e successive modificazioni, in favore di diverse categorie di imprese editrici di giornali quotidiani e periodici, per complessivi euro 89.103.915,36 (cap. 466), nonché dell'editoria speciale per non vedenti, per un importo di euro 1.000.085,59 (cap. 469). Anche nel 2013 ha trovato applicazione il principio stabilito dall'articolo 2, comma 62, della legge 23 dicembre 2009, n. 191 (legge



finanziaria 2010), in base al quale i contributi e le provvidenze spettano nel limite dello stanziamento iscritto sul pertinente capitolo del bilancio autonomo della Presidenza del Consiglio dei ministri procedendo, ove necessario, al riparto proporzionale dei contributi tra gli aventi diritto. Inoltre, hanno trovato applicazione le norme introdotte dal decreto-legge 18 maggio 2012, n. 63 convertito con modificazioni dalla legge 16 luglio 2012, n. 103, sulla ripartizione delle risorse tra le imprese editrici aventi diritto al contributo. In particolare, l'introduzione di criteri più selettivi incidenti sia sui requisiti di accesso alle provvidenze, sia sulle modalità di calcolo e di rimborso dei costi di edizione, ha portato ad una serie di effetti "virtuosi" così sintetizzabili:


- contenimento della platea delle imprese beneficiarie;
- forte riduzione del "fabbisogno" cioè del monte delle risorse necessarie all'erogazione integrale del contributo, perché più aderente alle vendite effettive ed ai costi reali delle imprese;
- redistribuzione delle risorse, all'interno della platea dei beneficiari in favore delle imprese che nel tempo hanno esibito costi reali e documentazione corretta.

Attraverso questo percorso di risanamento della contribuzione diretta per l'editoria, prefigurato dall'art. 29, comma 3, del decreto-legge 6 dicembre 2011, n.201 convertito con modificazioni dalla legge 22 dicembre 2011, n.214 (c.d. "decreto salva Italia") si è quindi raggiunto l'obiettivo di sostenere più efficacemente le imprese editoriali sane ed amministrare correttamente, per cui nell'anno 2013, nonostante la riduzione degli stanziamenti per questa specifica politica di sostegno, i contributi diretti erogati alla stampa sono stati corrisposti nella misura del 72,69% di quanto spettante a ciascuna impresa, a fronte del 66,724% erogato nel 2012;

b) l'erogazione di provvidenze a favore delle emittenti radiofoniche organi di partiti o movimenti politici, o che abbiano svolto attività di informazione di interesse generale, per un importo complessivo pari ad euro 9.875.983,35 (cap. 465 e cap. 468), in diminuzione rispetto all'esercizio precedente;

c) la concessione di sostegni indiretti al settore dell'editoria, nel cui ambito, anche nel 2013, quale onere inderogabile, è stato corrisposto il rateo di rimborso del debito con la società Poste Italiane SpA, previsto dall'articolo 2, comma 135, del decreto-legge 3 ottobre 2006, n. 262 per un importo di 50.799.034,75 euro (cap. 472). Va evidenziato, inoltre, che in favore della Società Poste Italiane, a valere della relativa partita debitoria perentoria reiscritta in bilancio, è stato, altresì, effettuato il pagamento dell'importo di euro 46.044.752,22, a fronte di quanto ancora dovuto per il rimborso delle agevolazioni tariffarie postali per il settore dell'editoria per l'anno 2010, ai sensi dell'art.10-sexies, comma 2, del decreto-legge 30 dicembre 2009, n. 194 (cap. 471);

d) l'erogazione del contributo di euro 9.000,00 all'Associazione della stampa estera (cap. 473);



- attività di informazione e comunicazione istituzionale per la quale sono stati impegnati, complessivamente, euro 67.044.279,10 finalizzati a:

a) programmi di informazione e comunicazione istituzionale per la realizzazione di campagne pubblicitarie di particolare utilità sociale o di interesse pubblico, per un importo complessivo pari ad euro 1.782.390,39, (cap. 563), destinato per il 62,16 per cento all'acquisto di spazi sui diversi mezzi di comunicazione di massa, nel rispetto delle quote previste dalla legge e per il resto a spese di produzione;

b) stipula di contratti e convenzioni con le principali agenzie nazionali di stampa e di informazione e con la RAI, per un importo complessivo di euro 64.695.640,74, così suddivisi:


- euro 43.695.640,74 (cap. 479 e cap. 560), destinati alla stipula di contratti e convenzioni con le principali agenzie nazionali di stampa e di informazione, per soddisfare le esigenze informative di tutte le Amministrazioni dello Stato. In tale importo è ricompresa la quota di competenza della Presidenza del Consiglio per le convenzioni stipulate, congiuntamente al Ministero degli affari esteri, per il soddisfacimento di specifici fabbisogni informativi del Ministero e della sua rete diplomatica;

- euro 21.000.000,00 (cap. 475) per la stipula di contratti e convenzioni con la RAI, al fine, in particolare, di garantire un adeguato servizio di trasmissioni radiofoniche e televisive a tutela delle minoranze linguistiche e di assicurare la diffusione nel mondo dei programmi radiofonici e televisivi in lingua italiana attraverso RAI Internazionale.

c) euro 566.247,97 (capp. 540, 541 e 542) per la realizzazione della produzione editoriale di pubblicazioni affidate al Dipartimento per l'informazione e l'editoria, relative ad aspetti istituzionali o a carattere culturale, politico, economico e sociale, per la realizzazione di sondaggi sulle campagne di comunicazione nonché per l'acquisto di strumenti di comunicazione sociale e audiovisivi.

Le risorse destinate agli investimenti sono state pari ad euro 5.222.042,54 e si riferiscono a reiscrizioni in bilancio di residui passivi perenti relativi ai contributi in conto interessi e mutui agevolati ancora in essere a favore di imprese editoriali e tipografiche, a seguito delle agevolazioni di credito concesse, ai sensi della legge 5 agosto 1981, n.416 e della legge 7 marzo 2001, n. 62 (cap.935 e cap.936).

Nel 2013, inoltre, nell'ambito dell'attività di vigilanza sulla SIAE, è stato seguito il passaggio dalla gestione commissariale ai nuovi organismi ordinari della Società eletti dall'Assemblea degli associati in data 1° marzo 2013, e ha effettuato, in costante collaborazione con le altre



Amministrazioni vigilanti, le valutazioni di competenza sul rendiconto di gestione della SIAE relativo all'esercizio 2012.


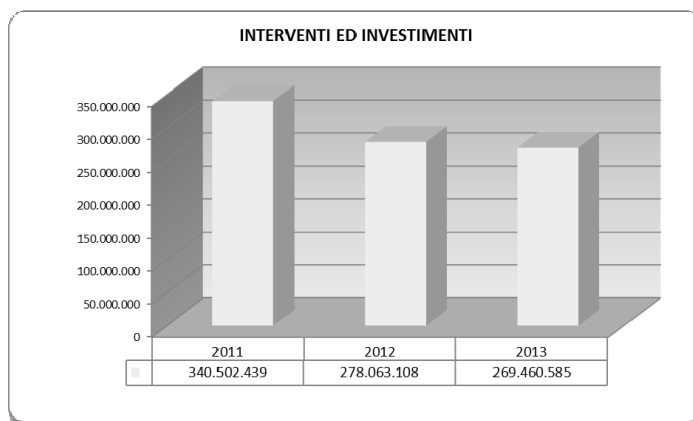
Sono stati curati, in relazione alle attività di vigilanza sul Nuovo IMAIE i procedimenti relativi all'approvazione delle modifiche al regolamento di iscrizione dell'Istituto e del bilancio consuntivo 2011. I procedimenti si sono conclusi con l'adozione dei relativi decreti di approvazione, rispettivamente del 5 e 22 febbraio 2013.

Sul piano dell'attività di ricerca e analisi normativa, d'intesa con le altre amministrazioni competenti e con il Comitato consultivo permanente per il diritto d'autore, il Dipartimento ha partecipato alla predisposizione dello schema di decreto di riordino dell'intera materia del diritto d'autore, di cui all'art.7 del decreto-legge 30 aprile 2010, n.64. Il provvedimento, licenziato dopo un approfondito iter che ha visto il coinvolgimento di tutti gli operatori ed associazioni di categoria del settore, è stato adottato in data 17 gennaio 2014.

Il Dipartimento ha partecipato, altresì, alla fase ascendente del procedimento relativo all'adozione della direttiva comunitaria in materia di gestione collettiva dei diritti d'autore e dei diritti connessi e sulla concessione di licenze multiterritoriali per i diritti su opere musicali per l'uso *online* nel mercato interno, di cui alla proposta di direttiva COM (2012) 372 dell'11 luglio 2012.

Si riporta qui di seguito l'andamento delle politiche attive (interventi) nel corso del triennio 2011-2013:

	2011	2012	2013
INTERVENTI ED INVESTIMENTI	340.502.439	278.063.108	269.460.585




Nella Tabella sottostante è indicata la ripartizione delle risorse relative ad interventi e investimenti per destinatari finali:

Cap.	Denominazione	Impegni 2013	Spese per interventi - Ripartizione impegni per categorie						
			Famiglie	Imprese	Regioni Enti locali	Altri enti e Amm.mi centrali	Istituzioni sociali	Spese di funzionamento connesse ai progetti Ivi comprese le spese per esperti, convegni e manifestazioni	Altro
465	CONTRIBUTI ALLE IMPRESE RADIOFONICHE ED ALLE IMPRESE TELEVISIVE	8.057.606,44		8.057.606,44					
466	CONTRIBUTI ALLE IMPRESE EDITRICI DI QUOTIDIANI E PERIODICI	89.254.396,35		89.254.396,35					
467	SOMME DA DESTINARE AL CREDITO D'IMPOSTA PER ACQUISTO CARTA, ECC.	0,00							
468	SOMME DA CORRISPONDERE A TITOLO DI RIMBORSO DELLE RIDUZIONI TARIFFARIE, ECC.	2.029.415,25		2.029.415,25					
469	CONTRIBUTO A FAVORE DELL'EDITORIA SPECIALE PERIODICA, ECC.	1.000.085,59		1.000.085,59					
471	RIMBORSO ALLA SOCIETÀ POSTE ITALIANE SPA DELLE AGEVOLAZIONI TARIFFARIE, ECC.	46.044.725,22		46.044.725,22					
472	RIMBORSO ALLA SOCIETÀ POSTE ITALIANE SPA, ECC.	50.799.034,75		50.799.034,75					
473	CONTRIBUTO ALL'ASSOCIAZIONE DELLA STAMPA ESTERA	9.000,00		9.000,00					
475	SOMMA DA CORRISPONDERE ALLA RAI, ECC.	21.000.000,00		21.000.000,00					
476	SOMMA DA CORRISPONDERE ALLA RAI IN ATTUAZIONE DEGLI ACCORDI, ECC.	0,00							
479	SPESE PER LA DIFFUSIONE DI NOTIZIE ITALIANE, ECC.	7.595.697,54		7.595.697,54					
487	SOMMA DA CORRISPONDERE ALLA RAI IN ATTUAZIONE DEGLI ACCORDI IN MATERIA, ECC.	0,00		0,00					
540	SPESE INERENTI I SERVIZI TECNICI DEL CENTRO AUDIOVISIVI, ECC.	11.118,04		11.118,04					
541	SPESE PER LA DOCUMENTAZIONE E LE PUBBLICAZIONI, ECC.	207.917,83		207.917,83					
542	SPESE PER L'ACQUISTO DEGLI STRUMENTI DI COMUNICAZIONE SOCIALE E AUDIOVISIVI, ECC.	347.212,10							
556	PROGETTI DI COMUNICAZIONE FINANZIATI DALL'UNIONE EUROPEA	0,00		0,00					
560	SPESE PER I SERVIZI DI STAMPA E DI INFORMAZIONE, ECC.	36.099.943,20		36.099.943,20					
561	PROGETTI SPERIMENTALI SULLA MULTIMEDIALITÀ, ECC.	0,00		0,00					
563	FINANZIAMENTO DI PROGETTI DI COMUNICAZIONE A CARATTERE PUBBLICITARIO, ECC.	1.782.390,39		1.782.390,39					
566	PREMI E SOVVENZIONI PER SCRITTORI, EDITORI, LIBRAI	0,00		0,00					
<b>TOTALE</b>		<b>264.238.542,70</b>	<b>0,00</b>	<b>264.238.542,70</b>	<b>0,00</b>	<b>0,00</b>	<b>0,00</b>	<b>0,00</b>	<b>0,00</b>



Cap.	Denominazione	Impegni 2013	Spese per investimenti - Ripartizione impegni per categorie						
			Famiglie	Imprese	Regioni Enti locali	Altri enti e Amm.mi centrali	Istituzioni sociali	Spese di funzionamento connesse ai progetti ivi comprese le spese per esperti, convegni e manifestazioni	Altro
935	CONTRIBUTI SUI MUTUI CONCESSI DAGLI ISTITUTI ED AZIENDE DI CREDITO, ECC.	941.824,59		941.824,59					
936	FONDO ISTITUITO PRESSO LA PRESIDENZA DEL CONSIGLIO DEI MINISTRI PER LA CORRESPONSIONE, ECC.	4.280.217,95		4.280.217,95					
<b>TOTALE</b>		<b>5.222.042,54</b>		<b>5.222.042,54</b>					



## **CDR 10 “Attuazione Programma di Governo”**

**MISSIONE 001** “Organi Costituzionali a rilevanza Costituzionale e Presidenza del Consiglio dei Ministri” (a valere sul cap. 2115)

**Programma 003** “ Presidenza del Consiglio dei Ministri”

### **1. Mission**

Il Centro di responsabilità 10 “Programma di Governo” provvede all’analisi del programma di Governo e alla ricognizione degli impegni assunti in sede parlamentare, nell’ambito dell’Unione europea o derivanti da accordi internazionali, alla gestione e allo sviluppo di iniziative, finanziate anche con fondi europei, in materia di monitoraggio del programma di Governo, all’analisi delle direttive ministeriali in attuazione degli indirizzi politico-amministrativi delineati dal programma di Governo, all’impulso ed al coordinamento delle attività necessarie per l’attuazione del programma e il conseguimento degli obiettivi stabiliti, al monitoraggio e la verifica, sia in via legislativa che amministrativa, dell’attuazione del programma e delle politiche settoriali nonché del conseguimento degli obiettivi economico-finanziari programmati, alla segnalazione dei ritardi, delle difficoltà o degli scostamenti eventualmente rilevati, all’informazione, alla comunicazione e alla promozione delle attività e delle iniziative del Governo per la realizzazione del programma mediante periodici rapporti, pubblicazioni e strumenti di comunicazione di massa in raccordo con il Dipartimento per l’informazione e l’editoria.

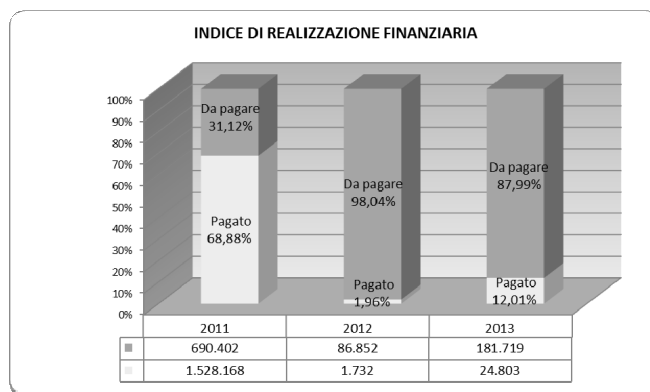
### **2. Ricostruzione flussi finanziari e aspetti rilevanti della gestione**

**2.1** Le somme complessivamente assegnate sono state pari ad euro 614.900,00.

Gli impegni assunti ammontano ad euro 206.522,43 con una economia di bilancio di euro 408.377,57. Il totale erogato è di euro 24.803,34, con un indice di realizzazione finanziaria (rapporto pagato/impegnato) che si attesta al 12,01 per cento.



	Pagato	Da pagare	Impegnato	pagato/ impegnato
2011	1.528.168	690.402	2.218.570	68,88%
2012	1.732	86.852	88.585	1,96%
2013	24.803	181.719	206.522	12,01%




I residui passivi al 1° gennaio 2013 erano pari ad euro 224.444,11. Su questi sono stati effettuati pagamenti per euro 224.308,37 e realizzate economie per euro 132,12.

**2.2.** Le risorse impegnate sono state destinate, per euro 6.256,96 al funzionamento, per euro 200.265,47 agli interventi.

Le spese di funzionamento si riferiscono principalmente a spese per la partecipazione a convegni ed altre manifestazioni e al rimborso delle spese per missioni nel territorio nazionale e all'estero.

Le somme relative agli interventi ammontano complessivamente a euro 200.265,47 e sono state dirette alla realizzazione dei seguenti progetti/attività:


- euro 45.654,84 per la realizzazione di un progetto "sito & widget per il monitoraggio dell'Attuazione del programma di Governo" (Cap. 583) ;
- euro 47.708,10 per la realizzazione di un progetto "banca dati per l'Attuazione del programma di Governo" (cap. 583) ;
- euro 35.640,00 per uno studio di fattibilità concernente la realizzazione di un modello applicativo di *capacity building* per migliorare l'accesso, l'avanzamento e la gestione della spesa dei finanziamenti comunitari (cap. 583);
- euro 51.462,53 per indagini dirette ad attuare la coerenza tra programma di Governo e pianificazione strategica dei Ministeri (cap. 583);
- euro 19.800,00 per indagini dirette alla valorizzazione dei principali contesti territoriali del mezzogiorno d'Italia (cap. 583);





Nella tabella sottostante è indicata la ripartizione delle risorse relative ad interventi per destinatari finali:

Cap.	Denominazione	Impegni 2013	Spese per interventi - Ripartizione impegni per categorie						
			Famiglie	Imprese	Regioni Enti locali	Altri enti e Amm.ni Centrali	Istituzioni sociali	Spese di funzionamento connesse ai progetti ivi comprese le spese per esperti, convegni e manifestazioni	Altro
583	<i>Spese per l'analisi e la progettazione delle politiche pubbliche</i>	200.265,47		93.362,94				51.462,53	55.440,00



## CDR 11 “Programmazione e coordinamento della politica economica”

**MISSIONE 001** “Organi Costituzionali a rilevanza Costituzionale e Presidenza del Consiglio dei Ministri” (a valere sui capp. 2115 e 2120)

**Programma 003** “ Presidenza del Consiglio dei Ministri”

### 1. Mission

Il Centro di responsabilità 11 “Programmazione e coordinamento della politica economica” provvede all’istruttoria per l’esame da parte del Comitato interministeriale per la programmazione economica (CIPE) delle proposte di deliberazione presentate dalle Amministrazioni componenti, secondo quanto previsto dal regolamento interno del Comitato, all’analisi economico finanziaria a supporto delle funzioni di indirizzo e programmazione della spesa per investimenti nonché alla funzione di coordinamento e gestione delle banche dati sugli investimenti pubblici.

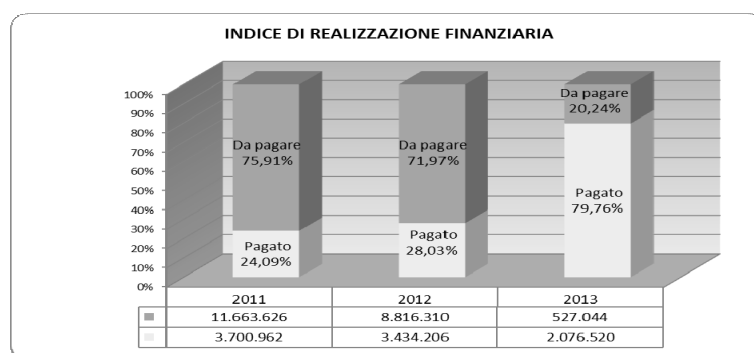
### 2. Ricostruzione flussi finanziari e aspetti rilevanti della gestione

2.1 Le somme complessivamente assegnate sono state pari a 8.851.616,41 euro nell’ambito delle quali, euro 339.628,53 riferiti alla reiscrizione in bilancio di residui passivi perenti ed euro 8.511.987,88 da assegnazioni di competenza.

Gli impegni assunti ammontano a 2.603.564,71 euro, con economie di bilancio pari a 6.248.051,70 euro.

Il totale dei pagamenti riferiti alla competenza è stato pari a 2.076.520,39 euro con un indice di realizzazione finanziaria (rapporto pagato/impegnato) che si attesta al 79,76 per cento.

	Pagato	Da pagare	Impegnato	pagato/ impegnato
2011	3.700.962	11.663.626	15.364.588	24,09%
2012	3.434.206	8.816.310	12.250.516	28,03%
2013	2.076.520	527.044	2.603.565	79,76%



I residui, al 1° gennaio 2013 erano pari ad euro 19.704.804,19. Su questi sono stati effettuati pagamenti per euro 13.178.118,98 e realizzate economie per euro 672.235,87 di cui euro 671.390,86 relative a residui passivi perenti.


2.2. Le risorse impegnate destinate al funzionamento sono state pari ad euro 2.269.933,11 e si riferiscono alle spese di funzionamento delle quattro strutture tecniche dipartimentali - quali il Nucleo di valutazione e verifica degli investimenti pubblici, l'Unità Tecnica Finanza di Progetto, il Nucleo tecnico per il coordinamento della politica economica (già STPE) e il Nucleo di consulenza per l'attuazione delle linee guida per la regolazione dei Servizi di pubblica utilità - nonché alle spese di missione, esperti, minuto funzionamento, convegni, rappresentanza nonché funzionamento del Comitato interministeriale per la programmazione economica.

Le risorse impegnate per gli interventi sono state pari ad euro 333.631,60, riferiti a reiscrizioni di residui passivi perenti, mentre non sono state impegnate le risorse relative al fondo per la costituzione di unità tecniche di supporto alla programmazione, alla valutazione ed al monitoraggio degli investimenti pubblici pari ad euro 4.000.000,00, per le quali la delibera CIPE di riparto sarà adottata nel 2014.

Le attività poste in essere nel corso del 2013 hanno riguardato, oltre il supporto tecnico assicurato al Comitato per la programmazione economica anche attraverso il supporto al Segretario del CIPE individuato nel Ministro per le infrastrutture e trasporti, il necessario supporto al Ministro per la coesione territoriale delegato ad esercitare le funzioni di supervisione delle attività della Presidenza del Consiglio dei ministri in materia di investimenti pubblici e affari economici, ivi incluse quelle di analisi macroeconomica, con riferimento anche alla finanza pubblica, nonché di monitoraggio e di valutazione degli andamenti economici.

Nell'ambito delle funzioni di supporto tecnico al Comitato per la programmazione economica (CIPE) sono state predisposte 98 delibere, tra le quali :

- delibere concernenti il Programma delle infrastrutture strategiche (legge 21 dicembre 2001, n.443);
- delibere concernenti l'approvazione e/o l'aggiornamento di Contratti di programma settoriali, al fine di disciplinare i rapporti tra le diverse Società che gestiscono le infrastrutture (ferroviarie, aeroportuali e autostradali) e lo Stato;
- delibere concernenti il Fondo per lo sviluppo e la coesione nonché le delibere per la ricostruzione post-sisma 2009 della Regione Abruzzo;
- delibera di aggiornamento del Piano di azione nazionale per la riduzione dei livelli di emissione di gas a effetto serra;
- delibera di ripartizione dei contributi previsti per i siti che ospitano centrali nucleari;



- delibere concernenti il Fondo sanitario nazionale;
- delibera di approvazione dei criteri di riparto del Fondo nazionale per la montagna;
- delibera di riparto del Fondo per la costituzione di unità tecniche di supporto alla programmazione, alla valutazione e al monitoraggio degli investimenti pubblici;
- delibera concernente il nuovo regolamento per le agevolazioni in favore di imprese miste operanti in Paesi in via di sviluppo;
- delibera di approvazione della Relazione annuale sull'attuazione della politica di cooperazione allo sviluppo relativa all'anno 2012;
- delibere di approvazione delle relazioni delle attività svolte nell'anno 2012 dalle Strutture di supporto al Dipartimento, in particolare, UTFP, NARS, e Sistema di monitoraggio MIP/CUP.

Ulteriori attività hanno poi riguardato la preparazione del materiale di supporto per le sedute del preconsiglio per gli argomenti di diretto interesse del Dipartimento e del CIPE, l'analisi economica degli andamenti nazionali ed internazionali nonché l'analisi della spesa pubblica per investimenti pubblici, oltre la necessaria assistenza legale per le materie di contenzioso di pertinenza del Dipartimento, nonché il supporto al vertice politico della Presidenza del Consiglio dei Ministri per l'adozione di decisioni in materia di politica economica.


Va evidenziata la partecipazione al progetto di *Opencoesione* che, attraverso l'utilizzo delle tecnologie informatiche, prevede l'ottimizzazione del flusso delle informazioni accessibili ai cittadini, con particolare riferimento a quelle relative agli investimenti pubblici e conseguente miglioramento qualitativo e quantitativo dei set informativi già resi pubblici dal Dipartimento attraverso la pubblicazione sul sito web del Comitato delle delibere del CIPE.

Sono, inoltre, continuate le attività connesse all'attuazione dell'art. 30, comma 9, della legge 31 dicembre 2009, n.196, le attività di supporto alla gestione e diffusione del monitoraggio degli investimenti pubblici con il correlato sistema del codice unico di progetto, tenuto conto degli interventi deliberati dal CIPE nonché alla luce dei più stringenti compiti che la recente normativa in materia di "tracciabilità dei flussi finanziari"<sup>1</sup> pone, tra l'altro in capo al Dipartimento.

E', inoltre, continuata la "Sperimentazione del monitoraggio finanziario nell'ambito dell'Alta sorveglianza delle Grandi Opere" che analizza i flussi finanziari delle imprese impegnate nella realizzazione di una grande opera, con la partecipazione del Dipartimento al Progetto "CAPACI" (*Creation of Automated Procedures Against Criminal Infiltration in public contracts*) cofinanziato dalla Commissione europea nell'ambito del programma "Prevention of and fight against crime" insieme al Ministero dell'interno con il supporto del Foromez e del Consorzio CBI (Corporate banking interbancario).

---

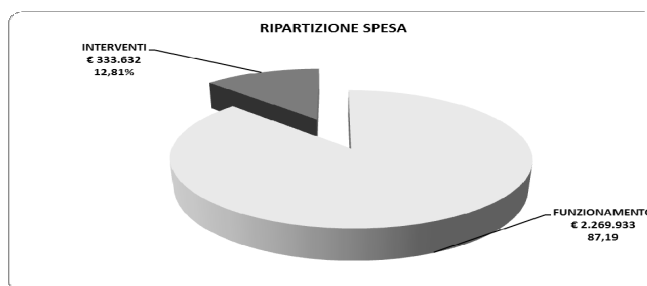
<sup>1</sup> V. legge del 13 agosto 2010, n.136



Sono proseguite le attività relative al Progetto “Assistenza D.I.P.E.” oggetto della Convenzione tra la Presidenza del Consiglio dei ministri-Dipartimento per la Programmazione Economica e Studiare Sviluppo, che persegue l’obiettivo di attivare azioni di assistenza e supporto per le attività precipue al ruolo istituzionale di coordinamento che, nell’ambito della Presidenza del Consiglio dei ministri, è svolto dal Dipartimento per la programmazione e il coordinamento della politica economica.

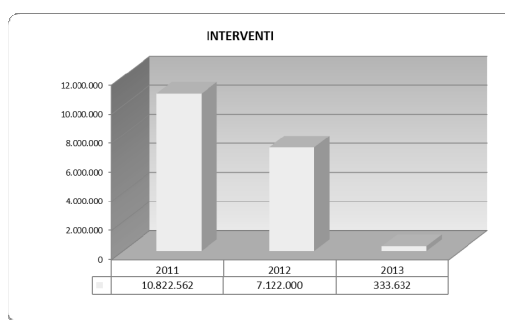
Non sono state destinate risorse agli investimenti.

	Impegnato 2013	%
<b>FUNZIONAMENTO</b>	2.269.933	87,19%
<b>INTERVENTI</b>	333.632	12,81%
	<b>2.603.565</b>	<b>100,00%</b>




Si riporta qui di seguito l’andamento delle politiche attive (interventi) nel corso del triennio 2011-2013:

	2011	2012	2013
<b>INTERVENTI</b>	10.822.562	7.122.000	333.632



Cap.	Denominazione	Impegni 2013	Spese per interventi - Ripartizione impegni per categorie						
			Famiglie	Imprese	Regioni Enti locali	Altri enti e Amm.ni Centrali	Istituzioni sociali	Spese di funzionamento connesse ai progetti ivi comprese le spese per esperti, convegni e manifestazioni	Altro
632	<i>Spese per l'analisi e la progettazione delle politiche pubbliche</i>	333.631,60		333.631,60					



## CDR 12 “Digitalizzazione della P.A e l’innovazione tecnologica”

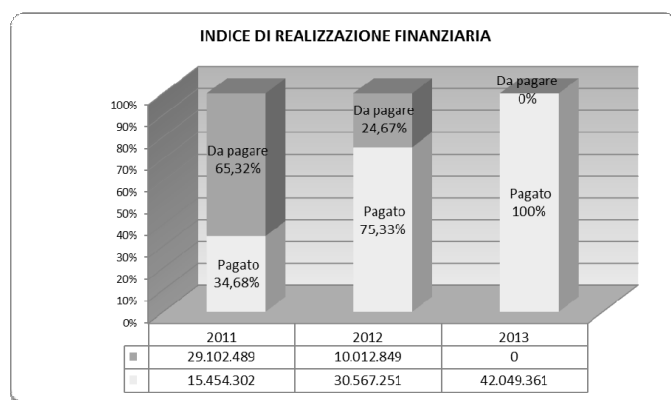
**MISSIONE 001** “Organi Costituzionali a rilevanza Costituzionale e Presidenza del Consiglio dei Ministri” (a valere sul cap. 2115)

**Programma 003** “ Presidenza del Consiglio dei Ministri”

Le somme complessivamente assegnate sono state pari ad 42.069.559,22, di cui euro 39.032.559,22 sono riferiti a reiscrizioni di residui passivi perenti ed euro 3.037.000 sono riferiti ad assegnazioni di competenza.

Gli impegni assunti ammontano ad euro 42.049.360,79. Il totale dei pagamenti riferiti alla competenza è stato pari a 42.049.360,79 euro con un indice di realizzazione finanziaria (rapporto pagato/impegnato) che si attesta al 100 per cento.

	Pagato	Da pagare	Impegnato	pagato/ impegnato
2011	15.454.302	29.102.489	44.556.790	34,68%
2012	30.567.251	10.012.849	40.580.099	75,33%
2013	42.049.361	0	42.049.361	100,00%




I residui al 1° gennaio 2012 erano pari ad euro 32.108.186,50. Su questi sono stati effettuati pagamenti per euro 13.681.830,53 e realizzate economie per euro 18.426.355,97, di cui euro 1.890.052,50 riferiti a residui passivi perenti.

In attuazione dell’articolo 22 del decreto-legge 22 giugno 2012, n. 83 convertito con modificazioni dalla legge 7 agosto 2012, n. 134, con decreto del Presidente del Consiglio dei Ministri 20 dicembre 2013, sono state definite le modalità di trasferimento all’Agenzia per



l'Italia digitale delle risorse finanziarie gestite dal Dipartimento per la digitalizzazione della pubblica amministrazione e l'innovazione tecnologica. Il decreto di trasferimento delle predette risorse finanziarie, pari a complessivi euro 188.911.413,84, è stato adottato in data 2 aprile 2014. Va rilevato che l'articolo 22, comma 3 del richiamato decreto-legge 22 giugno 2012, n. 83 nel disporre il trasferimento all'Agenzia per l'Italia digitale delle risorse finanziarie di pertinenza del detto Dipartimento, ha fatto salve le risorse finanziarie di cui all'articolo 1, comma 222 della legge 9 febbraio 2004, n. 31 pari ad euro 24.899.155,28 che permangono nella disponibilità della Presidenza del Consiglio dei ministri. Inoltre, permangono nella disponibilità della Presidenza del Consiglio anche le risorse finanziarie pari ad euro 1.470.052,50 relative alla realizzazione del progetto finalizzato all'implementazione della banca dati unitaria della Presidenza del Consiglio, come previsto dal suindicato DPCM 20 dicembre 2013. Tali risorse sono state trasferite per la gestione al centro di responsabilità 1 – Segretariato generale. Con decreto del Presidente del Consiglio del 7 aprile 2014 è stato conseguentemente soppresso il predetto centro di responsabilità.





## **CDR 13 “Protezione civile”**

**MISSIONE 008 “Soccorso civile”** (a valere sui capp. 2177, 2179, 2184, 7439, 7441, 7443, 7444, 7445, 7446, 7447, 7449, 7459 e 7462)

### **Programma 005 “Protezione civile”**

#### **1. Mission**

Il Centro di responsabilità 13 “Protezione civile” esercita le funzioni attribuite dalla legge 24 febbraio 1992, n. 225, dal decreto-legge 7 settembre 2001, n. 343 convertito con modificazioni dalla legge 9 novembre 2001, n. 401, dal decreto-legge 31 maggio 2005, n. 90 convertito con modificazioni dalla legge 26 luglio 2005, n. 152, dal decreto-legge 15 maggio 20012, n. 59 convertito con modificazioni dalla legge 12 luglio 2012, n. 100, e dalla normativa in materia di protezione civile. Provvede, inoltre, a: organizzare e coordinare al proprio interno tutte le attività già di competenza del Servizio sismico nazionale; garantire il supporto alle attività della Commissione nazionale per la previsione e prevenzione dei grandi rischi, del Comitato operativo della protezione civile, nonché del Comitato paritetico Stato-Regioni-Enti locali di cui all’articolo 5, comma 1, del decreto-legge 7 settembre 2001, n. 343 convertito con modificazioni dalla legge 9 novembre 2001, n. 401; curare le attività concernenti il volontariato di protezione civile; sviluppare e mantenere relazioni con tutti gli organismi istituzionali e scientifici internazionali operanti nel campo della protezione civile, partecipando attivamente ai progetti di collaborazione internazionale.

#### **2. Ricostruzione flussi finanziari e aspetti rilevanti della gestione**

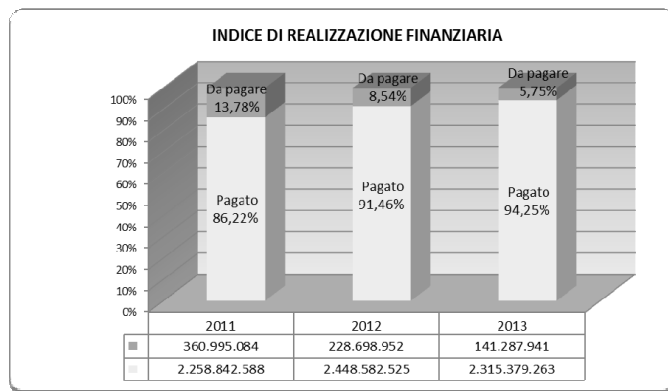
2.1. Le somme complessivamente assegnate per l’anno 2013 sono state pari ad euro 3.595.501.555,71, nell’ambito delle quali euro 24.549.541,60 sono riferite alle riassegnazioni di residui passivi perenti, euro 706.356.621,15 a riassegnazioni dall’avanzo di esercizio 2012 ed euro 2.864.595.392,96 ad assegnazioni di competenza.

Gli impegni assunti ammontano ad euro 2.456.667.203,79 con una economia di bilancio di euro 1.138.834.351,92.

Il totale dei pagamenti riferiti alla competenza è stato pari ad euro 2.315.379.262,99 con un indice di realizzazione finanziaria (rapporto pagato/impegnato) che si attesta al 94,25 per cento.




	Pagato	Da pagare	Impegnato	pagato/ impegnato
2011	2.258.842.588	360.995.084	2.619.837.672	86,22%
2012	2.448.582.525	228.698.952	2.677.281.477	91,46%
2013	2.315.379.263	141.287.941	2.456.667.204	94,25%



I residui passivi, al 1° gennaio 2013, erano pari ad euro 309.352.585,01. Su questi sono stati effettuati pagamenti per euro 190.004.713,87 e realizzate economie per euro 41.426.984,15, delle quali una quota pari ad euro 36.356.961,79 è da riferirsi a residui passivi perenti.

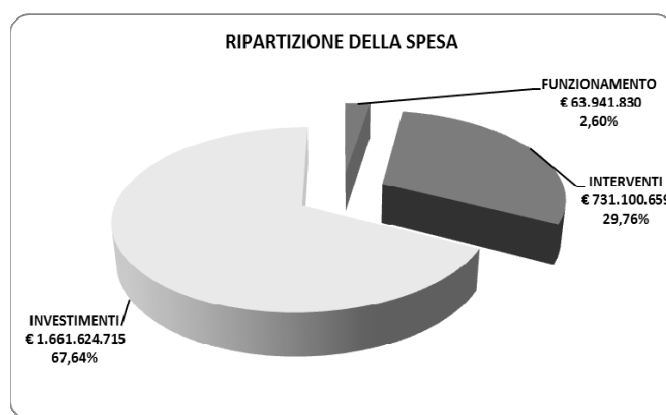
2.2. Le risorse impegnate destinate alle spese di funzionamento sono state pari a complessivi euro 63.941.829,71. Di queste euro 10.604.358,44 (capp. 680, 681, 683, 686,694, 695, 696 e 745) si riferiscono alle spese di personale per emolumenti accessori, buoni pasto e rimborsi alle amministrazioni pubbliche ed enti degli emolumenti corrisposti al personale fuori comparto della Presidenza del Consiglio, assegnato presso la Protezione civile. Va evidenziato che sono stati trasferiti 40 milioni di euro al Segretariato generale per il pagamento in forma accentrata degli oneri connessi al trattamento economico fondamentale del personale di ruolo del Dipartimento. Euro 53.337.471,27 si riferiscono ai beni e servizi quali spese per missioni, per la gestione del sistema informativo, per accertamenti sanitari, per la pulizia degli uffici e la manutenzione e riparazione di apparecchiature e attrezzature, per il facchinaggio, per le utenze, per il fitto dei locali, per gli automezzi, assicurazioni e vigilanza, per studi, esperti e contenziosi. Va considerato che nell'ambito della spesa per beni e servizi è ricompresa quella di euro 20.366.246,93 (cap.715) riferita a studi, indagini e rilevazioni relativi alle attività di previsione e prevenzione delle calamità naturali proprie della Protezione civile.

La spesa di funzionamento nel 2013 risultano diminuite rispetto all'anno 2012 (ammontanti a 74.507.095,99 euro) del 14,18 per cento.



Le risorse impegnate per gli interventi sono state pari ad euro 731.100.659,09 di cui euro 10.142.519,61, mentre per le spese in conto capitale sono state impegnate euro 1.661.624.714,99, di cui euro 11.487.757,00

	Impegnato 2013	%
FUNZIONAMENTO	63.941.830	2,60%
INTERVENTI	731.100.659	29,76%
INVESTIMENTI	1.661.624.715	67,64%
	<b>2.456.667.204</b>	<b>100,00%</b>



Di seguito sono evidenziate le voci di spesa ricomprese tra gli interventi e gli investimenti più rappresentative che hanno caratterizzato la gestione 2013 secondo le aree tematiche d'intervento.

#### Emergenza sisma Abruzzo (cap. 702)

Sono stati impegnati euro 26.116.040,29 di cui euro 7.833.086,88 riferiti a reiscrizioni di residui passivi perenti. In particolare, euro 10.000.000,00 sono stati destinati, ai sensi del DPCM 16 ottobre 2012, al finanziamento degli interventi di riparazione e ricostruzione connessi agli eventi sismici del mese di aprile 2009 e trasferiti all'Ufficio speciale per la ricostruzione della città di l'Aquila ed all'Ufficio per la ricostruzione dei comuni del cratere. Le restanti somme pari ad euro 16.116.040,29 sono state impegnate a copertura degli ulteriori oneri connessi al prosieguo di alcuni interventi post-emergenziali, previsti da ordinanze del Presidente del Consiglio di ministri e per il rimborso degli oneri connessi all'impiego dei volontari e degli oneri accessori residuali connessi ai progetti CASE, MAP e MUSP.

#### Emergenza migranti Nord-Africa (cap. 705)

Sono stati impegnati euro 238.924.813,20 per le attività destinate alla chiusura dell'emergenza umanitaria nel territorio nazionale in relazione all'eccezionale afflusso di cittadini appartenenti ai



Paesi del Nord Africa. In particolare, euro 148.940.978,95 sono riconducibili a trasferimenti a titolo di rimborso oneri a favore dei soggetti attuatori regionali incaricati delle attività di assistenza e di accoglienza dei migranti e/o richiedenti asilo, euro 89.509.755,56 sono stati trasferiti ad altre amministrazioni (tra le quali il Ministero dell'interno) per le attività di propria competenza previste da Ordinanze del Presidente del Consiglio dei Ministri ed euro 474.078,69 per le attività direttamente curate dal Dipartimento (oneri residuali pregressi connessi al noleggio navi per la riallocazione dei migranti nel territorio nazionale, acquisto di beni e servizi per la gestione dell'emergenza, rimozione e smaltimento dei relitti e delle imbarcazioni).

Emergenza Naufragio Costa Concordia (cap. 743)

euro 1.155.079,60 sono stati impegnati per gli interventi connessi a fronteggiare lo stato di emergenza nel territorio dell'isola del Giglio (GR) in relazione al naufragio della nave da crociera Costa-Concordia.


Progetti co-finanziati dalla Commissione europea (cap.750)

euro 2.228.711,98 (cap.750), di cui euro 4.343,38 riferiti a reiscrizioni di residui passivi perenti, sono stati impegnati per il prosieguo delle attività connesse a progetti ed esercitazioni di protezione civile cofinanziati dalla Commissione Europea.

Emergenza sisma Emilia-Romagna, Veneto e Lombardia (cap. 754)

Sono stati impegnati euro 61.712.081,75 di cui:

- euro 25.382.084,15 per trasferimenti ai soggetti attuatori regionali per le attività di superamento della prima emergenza;
- euro 2.515.978,64 per reintegro e manutenzioni materiali impiegati nelle attività di volontariato;
- euro 3.151.129,01 per oneri connessi ai rimborsi ai datori di lavoro per l'utilizzo dei volontari;
- euro 2.310.815,07 per l'impiego delle colonne mobili e i rimborsi per le attività tecnico scientifiche;
- euro 24.138.744,88 per il rimborso delle spese sostenute dalle componenti statuali (altre amministrazioni);
- euro 4.213.330,00 per gli oneri connessi al reintegro e manutenzione materiali dei Centri di assistenza di pronto intervento.



Mutui (cap. 755)

euro 6.159.000,98 sono stati impegnati per oneri connessi al pagamento di rate di ammortamento di mutui di parte corrente.

Gestione flotta aerea per la lotta agli incendi boschivi (cap. 756)

euro 52.909.656,38 sono stati impegnati per la copertura degli oneri residuali connessi all'impiego della flotta aerea nella lotta agli incendi boschivi fino al definitivo passaggio di competenze al Dipartimento dei vigili del fuoco, del soccorso pubblico e della difesa civile del Ministero dell'interno, a norma dell'art. 7, comma 2-bis, della legge 21 novembre 2000, n.353 e successive modificazioni ed ai sensi del D.P.R. 5 aprile 2013, n.40.

Oneri connessi all'impiego del volontariato di protezione civile nelle emergenze (capp.761 e 762)

euro 4.759.026,76, di cui euro 85.101,09 riferiti a reiscrizioni di residui passivi perenti, sono stati impegnati a copertura degli oneri connessi alle attività di volontariato di protezione civile nazionale, ai sensi del D.P.R. 8 febbraio 2001, n. 194. In particolare sono stati impiegati per i rimborsi delle spese sostenute dalle organizzazioni di volontariato e dai datori di lavoro nelle attività di soccorso simulazione, emergenza e formazione teorico-pratica e per i contributi finalizzati al potenziamento delle attrezzature e dei mezzi nonché per il miglioramento della preparazione tecnica dei volontari di protezione civile.

Interventi di protezione civile finanziati da donazioni private (cap.764)

euro 1.017.812,59 sono stati impegnati e trasferiti, utilizzando le risorse provenienti dalle campagne di raccolta fondi promosse dal Dipartimento per il tramite degli operatori di telefonia fissa e mobile, per interventi a favore dei Commissari delegati diretti a fronteggiare le emergenze relative agli eventi alluvionali verificatisi in Liguria e Toscana nel mese di novembre 2011 e agli eventi sismici nelle regioni Veneto, Emilia-Romagna e Lombardia.

Ulteriori spese per interventi:

- euro 189.160.605,49 (cap.703) per interventi a valere sul Fondo per la prevenzione del rischio sismico di cui all'articolo 11, comma 5 del decreto-legge 28 aprile 2009, n.39 convertito con modificazioni dalla legge 24 giugno 2009, n.77;



- euro 111.245.955,00 (cap. 706) per interventi a valere sul Fondo per la ricostruzione delle aree colpite dal sisma del 20-29 maggio 2012, destinati ai Presidenti delle Regioni Emilia-Romagna, Lombardia e Veneto, ai sensi dell'articolo 2, comma 1 del decreto-legge 6 giugno 2012, n.74 convertito con modificazioni dalla legge 1 agosto 2012, n.122, come quantificati dall'articolo 7, comma 21 del decreto-legge 6 luglio 2012, n.95; in particolare euro 50.000.000,00 sono stati trasferiti, ai sensi dell'articolo 12 del citato decreto-legge 6 giugno 2012, n. 74 mentre euro 61.245.955,00 sono stati trasferiti, ai sensi del DPCM 16 ottobre 2012;

- euro 22.347.794,91 (cap.742), di cui euro 175.335,00 riferiti a reiscrizioni di residui passivi perenti, a copertura di oneri dovuti per interventi su situazioni emergenziali pregresse, di cui, in particolare 20.000.000,00 sono stati trasferiti al Presidente della Regione Umbria – Commissario delegato ex OPCM 3853/10, ai sensi del DPCM 16 ottobre 2012;

- euro 7.558.941,67 (cap.747), di cui euro 1.450.284,72 riferiti a reiscrizioni di residui passivi perenti, per spese connesse alla gestione nonché ammodernamento e potenziamento delle reti di monitoraggio e sorveglianza dei fenomeni calamitosi. In particolare, euro 3.505.481,74 sono stati destinati a copertura degli oneri per la fornitura del servizio di manutenzione preventiva e correttiva, di connettività satellitare e terrestre e di assistenza sistemistica per i lotti della rete radar del Dipartimento;

- euro 1.623.187,22 (cap. 757), di cui 491.717,15 riferiti a reiscrizioni di residui passivi perenti, sono stati impegnati per le spese connesse all'acquisto ed all'esercizio di beni mobili ed altre attrezzature ed apparecchiature per la gestione delle emergenze di protezione civile;


- euro 102.651,39 (capp. 758 e 759) riferiti a reiscrizioni di residui passivi perenti per il pagamento di contributi, ai sensi dell'articolo 12, comma 3 della legge 27 dicembre 1997, n.449;

- euro 4.079.299,88 (cap.760) a copertura di contenziosi pregressi in relazione alle attività connesse alla mancata organizzazione dell'evento G8 presso l'isola di La Maddalena.

Per gli investimenti sono stati impegnati euro 1.661.624.714,99, di cui euro 11.487.757,00 riferiti a reiscrizioni di residui passivi perenti e sono stati destinati a;

- euro 5.000.000,00 (cap.951) a favore del Presidente della Regione Lombardia – Commissario delegato per gli eventi alluvionali del mese di aprile 2009 in provincia di Pavia ex OPCM 3867/2010, in applicazione dell'art. 2, comma 242 della legge 23 dicembre 2009, n. 191 (legge finanziaria 2010);

- euro 8.000.000,00 (cap.955), di cui euro 5.000.000,00 per il trasferimento a titolo di contributo statale alla riconversione, ricostruzione e bonifica delle acciaierie di Genova-Cornigliano ai sensi



dell'art. 5, comma 14, del decreto-legge 14 marzo 2005, n.35 convertito con modificazioni dalla legge 14 maggio 2005, n. 80 ed euro 3.000.000,00 riferiti a reiscrizioni di residui passivi perenti per trasferimenti dovuti alla provincia di Bolzano, ai sensi dell'OPCM 3485 del 2005;

- euro 57.378.068,95 (cap. 956) a favore della Regione Campania a titolo di contributo statale per le annualità 2012 e 2013 per l'acquisto del termovalorizzatore di Acerra, ai sensi dell'art. 12, comma 9, del decreto-legge 2 marzo 2012, n.16 convertito con modificazioni ed integrazioni dalla legge 24 aprile 2012, n.44;

- euro 438.588.216,43 (cap.957), di cui euro 582.000,00 riferiti a reiscrizioni di residui passivi perenti, destinati a fronteggiare le varie emergenze nazionali a seguito di eventi calamitosi, in particolare:

a) euro 9.000.000,00 per gli eventi meteorologici avversi di febbraio 2012, ai sensi dell'art. 23, comma 9 del decreto-legge 6 luglio 2012, n. 95 convertito con modificazioni dalla legge 7 agosto 2013, n.135;

b) euro 6.000.000,00 per gli eventi meteorologici avversi di febbraio 2012, ai sensi dell'art.23, comma 10 bis del decreto-legge 6 luglio 2012, n. 95 convertito con modificazioni dalla legge 7 agosto 2013, n.135;

c) euro 32.000.000,00 per l'evento sismico del 26 ottobre 2012 nelle province di Cosenza e Potenza (Massiccio del Pollino), per le alluvioni del mese di novembre 2012 nella Regione Toscana e per gli eventi alluvionali del mese di marzo 2011 nella provincia di Teramo;

d) euro 14.046.437,72 per saldo fondi, ai sensi dell'ex art. 30, comma 5, del decreto-legge 6 dicembre 2011, n. 201 riferiti a diversi eventi calamitosi;


e) euro 38.000.000,00 per gli eventi alluvionali accorsi nell'anno 2013 nelle Regioni Emilia-Romagna, Toscana, Piemonte, Veneto e per gli eventi sismici nel mese di giugno 2013 nelle province di Lucca e Massa Carrara;

f) euro 45.230.453,65 per gli eventi calamitosi dal 2009 al 2012 in varie Regioni, ai sensi dell'art.1, comma 290, della legge 24 dicembre 2012, n. 228 (legge di stabilità 2013);

g) euro 239.817.574,17 per gli eventi alluvionali del mese di novembre 2012, ai sensi dell'art.1, comma 548, della legge 24 dicembre 2012, n.228 (legge di stabilità 2013);

h) euro 18.069.745,00 relativa alla quota del Fondo di solidarietà nazionale per gli indennizzi in agricoltura, di cui all'art. 15, comma 3 del decreto legislativo 29 marzo 2004, n.102 come modificato dall'art.1, comma 84, della legge 30 dicembre 2004, n.311;


i) euro 33.196.010,15 per le attività di bonifica del sito d'interesse nazionale Bussi sul Tirino ai sensi dell'art.2, comma 3-octies, del decreto-legge 29 dicembre 2010, n. 225 convertito con modificazioni dalla legge 26 febbraio 2011, n.10;



l) euro 3.227.995,74 per la copertura di spese connesse ad attività ed interventi previsti da ordinanze di protezione civile pregresse con oneri a carico del Fondo nazionale di protezione civile;


- euro 1.142.948.271,51 (cap. 958) di cui euro 3.250.349,56 riferiti a reiscrizioni di residui passivi perenti, per la liquidazione delle rate di ammortamento mutui contratti dalle Regioni per finanziare interventi di ricostruzione e riparazione dei danni provocati dalle maggiori calamità naturali verificatesi negli anni pregressi e per l'organizzazione di alcuni "Grandi eventi";
- euro 4.342.049,47 (cap. 959) riferiti a reiscrizioni di residui passivi perenti, per la liquidazione di oneri connessi al sistema integrato di previsione, prevenzione e gestione delle emergenze;
- euro 2.403.507,90 (cap. 961) per oneri connessi ad investimenti sul sistema informativo del Dipartimento;
- euro 35.932,60 (cap. 978) per oneri connessi ad investimenti per attrezzature e apparecchiature informatiche;
- euro 2.928.668,13 (cap.980) di cui euro 313.357,97 riferiti a reiscrizioni di residui passivi perenti, per oneri connessi ad emergenze pregresse di cui, in particolare euro 2.582.000,00 per rate di mutui.


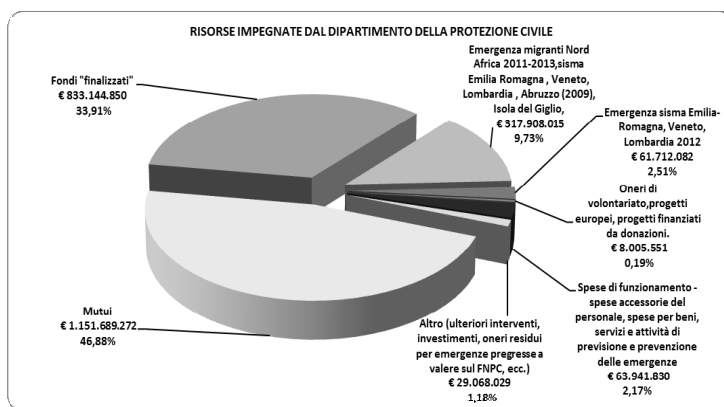
Infine, va evidenziato che sul capitolo 979 "Fondo per la gestione delle emergenze nazionali di protezione civile" lo stanziamento di euro 25.000.000,00, destinato agli eventi alluvionali accorsi nella Regione Sardegna, è stato assegnato alla fine dell'esercizio finanziario. Conseguentemente non è stato possibile procedere all'impegno di tali risorse finanziarie entro la data del 31 dicembre 2013, che verranno utilizzate nel 2014 a seguito della loro riassegnazione, ai sensi dell'articolo 11 del decreto del Presidente del Consiglio dei ministri ( istituto del riporto).





RISORSE IMPEGNATE DAL DIPARTIMENTO DELLA PROTEZIONE CIVILE		
TIPOLOGIA DI SPESA	IMPORTO	%
Mutui	1.151.689.272	46,88%
Fondi "finalizzati"		
Art. 5, co. 14, D.L. 35/05	Contributo statale bonifiche acciaierie Genova Cornigliano	5.000.000
Art. 12, co. 1, D.L. 74/12	Trasferimento fondi regione Emilia-Romagna (eventi sismici 2012)	50.000.000
Art. 7, co. 6, D.L. 195/09	Contributo statale acquisto termovalorizzatore di Acerra (regione Campania)	57.378.069
Art. 1, co. 84, L. 311/04	Fondo solidarietà nazionale - interventi indennizzatori agricoltura	18.069.745
Art. 2, co. 242, L. 191/09	Trasferimento fondi regione Lombardia OPCM 3867/10	5.000.000
Art. 23, co. 9, D.L. 95/12	Trasferimento fondi DPCM 28/9/12 (Emergenza neve febbraio 2012)	9.000.000
Art. 23, co. 10 bis, D.L. 95/13	Trasferimento fondi DPCM 2/8/13 (Emergenza neve febbraio 2012)	6.000.000
Art. 16, co. 1, L. 96/12	Trasferimento fondi DPCM 16/10/12 (Eventi sismici Abruzzo e Umbria 2009, Emilia-Romagna, Lombardia e Veneto 2012)	91.245.955
Art. 1, co. 280, L. 228/12	Trasferimento fondi 8x1000 2012 (Eventi sismici Cosenza e Potenza 2012, eventi alluvionali Toscana 2012, eventi alluvionali provincia di Teramo 2011)	32.000.000
Art. 1, co. 290, L. 228/12	Trasferimento fondi DPCM 23/3/13 (Eventi calamitosi pregressi varie regioni)	45.230.454
Art. 1, co. 548, L. 228/12	Trasferimento fondi DPCM 23/3/13 (Eventi alluvionali 2012 varie regioni)	239.817.574
Art. 2, co. 3-octies, D.L. 225/10	Trasferimento fondi bonifica sito Bussi sul Tirino (regione Abruzzo)	33.196.010
Art. 30, co. 5 D.L. 201/2011	Trasferimento saldo residui fondi 8x1000 2011 (vari enti e regioni)	14.046.438
Art. 5, co. 5-quinquies, L. 225/92	Trasferimento fondi eventi calamitosi vari (regioni Emilia-Romagna, Toscana, Piemonte, Veneto e province di Lucca e Massa Carrara)	38.000.000
Art. 11, co.5, D.L. 39/09	Fondo per la prevenzione del rischio sismico	189.160.605
Emergenza migranti Nord Africa 2011-2013		
Emergenza sisma Emilia-Romagna, Veneto, Lombardia (prima emergenza) 2012		
Emergenza sisma Abruzzo (prima emergenza) 2009		
Emergenza isola del Giglio - Nave Concordia 2011		
Gestione oneri residuali flotta aerea ex DPC campagna AIB		
Oneri di volontariato		
Progetti europei		
Progetti finanziati da donazioni		
Spese di funzionamento - spese accessorie di personale		
Spese di funzionamento - spese per beni, servizi e attività di previsione e prevenzione delle emergenze		
Altro (ulteriori interventi, investimenti, oneri residui per emergenze pregresse a valere sul FNPC, ecc.)		
<b>TOTALE</b>		
	<b>2.456.667.204</b>	<b>100,00%</b>





## **CDR 14 “Politiche Antidroga”**

**MISSIONE 001** “Organi Costituzionali a rilevanza Costituzionale e Presidenza del Consiglio dei Ministri” (a valere sul cap. 2115)


**Programma 003** “ Presidenza del Consiglio dei ministri”

**MISSIONE 024** “ Diritti sociali, politiche sociali e famiglia” (a valere sul cap. 2113)

**Programma 004** “Lotta alle dipendenze”

### ***1. Mission***

Il CDR 14 “Politiche Antidroga” provvede a promuovere, indirizzare e coordinare le azioni atte a contrastare il diffondersi dell’uso di sostanze stupefacenti, delle tossicodipendenze e delle alcol dipendenze correlate nonché a promuovere e realizzare attività in collaborazione con le pubbliche amministrazioni competenti nello specifico settore, le associazioni, le comunità terapeutiche, i centri di accoglienza operanti nel campo della prevenzione, della cura, della riabilitazione e reinserimento, provvedendo alla raccolta della documentazione sulle tossicodipendenze, alla definizione e all’aggiornamento delle metodologie per la rilevazione, all’archiviazione ed elaborazione, alla valutazione e al trasferimento all’esterno dei dati e delle informazioni sulle tossicodipendenze. Cura, altresì, la definizione ed il monitoraggio del piano di azione nazionale antidroga, coerentemente con gli indirizzi europei in materia, definendo e concertando le forme di coordinamento e le strategie di intervento con le regioni, le province autonome e le organizzazioni del privato sociale accreditato, anche promuovendo intese in sede di Conferenza unificata. Provvede, mediante sistemi di allerta precoce, all’evidenziazione dei rischi e all’attivazione delle attività di prevenzione delle possibili conseguenze per la salute e della mortalità della popolazione derivanti dalla circolazione delle sostanze stupefacenti, provvedendo alla sorveglianza e al controllo dell’andamento del fenomeno e assicurando il flusso dei dati richiesto dalle strutture e dalle amministrazioni europee competenti nel settore e dalle regioni e dalle Amministrazioni centrali nonché dagli altri organismi internazionali. Promuove, finanzia e coordina attività di studio, ricerca e prevenzione nel campo dell’incidentalità correlata all’uso di droga e alcol. Assicura il supporto per garantire la presenza del Governo nelle istituzioni internazionali competenti in materia di politiche antidroga, promuovendo il coordinamento interministeriale, le attività internazionali in materia di politiche antidroga e gli accordi di collaborazione con Stati esteri, anche mediante la promozione di progettualità europee ed internazionali comuni, d’intesa con il Ministero degli Affari Esteri.



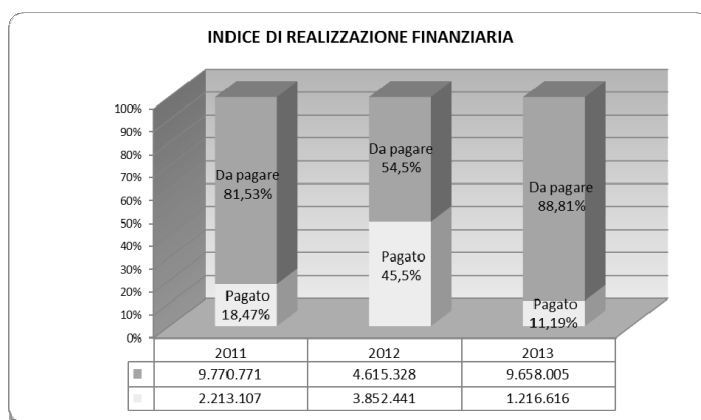
## 2. Ricostruzione flussi finanziari e aspetti rilevanti della gestione

2.1 Le somme complessivamente sono state pari ad euro 11.575.016,17 nell'ambito delle quali euro 1.559.086,62 riferiti alla reiscrizione di residui passivi perenti, euro 4.392.465,55 riferiti alle riassegnazioni dall'avanzo di esercizio 2012 ed euro 5.623.464,00 da assegnazioni di competenza.

Gli impegni assunti ammontano a euro 10.874.621,01, con economie di bilancio pari a euro 700.395,16,

Il totale dei pagamenti riferiti alla competenza è stato pari a 1.216.616,49 euro, con un indice di realizzazione finanziaria (rapporto pagato/impegnato) che si attesta al 11,19 per cento.

	Pagato	Da pagare	Impegnato	pagato/ impegnato
2011	2.213.107	9.770.771	11.983.879	18,47%
2012	3.852.441	4.615.328	8.467.769	45,50%
2013	1.216.616	9.658.005	10.874.621	11,19%



I residui passivi al 1° gennaio 2013 erano pari ad euro 8.968.538,21. Su questi sono stati effettuati pagamenti per euro 2.508.627,50 e realizzate economie per euro 3.853.276,65 delle quali euro 3.852.380,61 sono da riferirsi a residui passivi perenti.

2.2. Le risorse impegnate destinate al funzionamento sono state pari ad euro 63.276,60 e si riferiscono al rimborso delle spese per missioni nel territorio nazionale e all'estero del personale.



Le somme impegnate per gli interventi ammontano complessivamente a euro 10.811.344,41, di cui 1.559.086,62 sono riferite a reiscrizione in bilancio di residui passivi perenti ed euro 9.252.257,79 destinati alla realizzazione dei seguenti nuovi progetti/attività:


- euro 40.000,00 per il progetto INSIDE-018 che ha l'obiettivo generale di ampliare le conoscenze scientifiche riguardo la pericolosità dell'uso del cannabinoide sintetico JWH-018 e dei suoi congeneri ampiamente diffusi nelle numerose *herbal blends* vendute più o meno legalmente, a seconda dello Stato, attraverso internet e in negozi specializzati (cap. 771);

- euro 386.310,00 per il progetto NPS ALERT 2013 finalizzato ad ampliare le aree di attività del progetto ALERT 2011, mantenendo in essere le attività già previste e ampliando e potenziando ulteriori aree. In particolare, è diretto ad approfondire gli aspetti che, dopo 2 anni di attività, si sono rivelati cruciali per la comprensione del fenomeno della comparsa delle nuove droghe e per l'attivazione delle misure di risposta a livello territoriale per prevenire e/o ridurre i rischi ad esso collegati e per migliorare le capacità laboratoristiche delle unità operative collaboranti. Inoltre, è finalizzato ad approfondire il monitoraggio della rete Internet, in particolare relativo a quei canali di approvvigionamento delle sostanze stupefacenti (dark net e rave party illegali) che sfuggono al controllo delle Forze dell'Ordine, creando quindi la possibilità di individuare, attraverso il miglioramento delle conoscenze sul tema, nuove procedure per l'attivazione di azioni di controllo e di contrasto da parte degli uffici competenti (cap. 771);


- euro 1.000.000,00 per il progetto DOS-EDU finalizzato a prevenire il fenomeno diffuso della guida in stato psicofisico alterato da sostanze stupefacenti ed alcol attraverso interventi informativi ed educativi rivolti a docenti, studenti e genitori, direttamente presso le scuole (massimo 100) e attraverso un sistema di videoconferenza facilitato e percorsi di autoapprendimento (cap.772) ;

- euro 395.000,00 per il progetto INFO-SAFE finalizzato a raggiungere, attraverso i mezzi di comunicazione più vicini al linguaggio dei giovani (ad es. la rete Internet), la più ampia fascia di pubblico giovanile possibile alla quale comunicare un messaggio di contrasto dell'uso di tutte le droghe e dell'abuso alcolico, di prevenzione dell'incidentalità stradale alcol e droga correlata oltre al rispetto della legalità, al non acquistare droga e non dare denaro alle mafie e al terrorismo (cap.772);


- euro 150.000,00 per il progetto finalizzato a stabilire, mediante l'analisi di un campione casistico allargato, in uno studio multicentrico, il dato di prevalenza di consumo di NSP nei conducenti di veicoli coinvolti in incidenti stradali. I risultati saranno paragonati in parallelo a quelli ottenuti sulla prevalenza dei consumatori di NSP nella popolazione generale, al fine di stabilire un'eventuale aumento del rischio di incidentalità nei consumatori cronici/periodici di NSP (cap.772);




- euro 292.714,00 per il progetto NSP – RISK ASSESSMENT finalizzato a valutare il profilo farmacologico, la penetrazione del sistema nervoso centrale e la potenzialità d’abuso di alcune Nuove Sostanze Psicoattive (NSP) che possono essere assunte da conducenti di veicoli e di ampliare la conoscenza su tali sostanze per finalità di allerta tra la popolazione dei consumatori, attraverso il Sistema Nazionale di Allerta Precoce. (cap.772);
- euro 170.920,00 per il progetto “AQUADRUGS” che ha lo scopo di investigare e comprendere gli effetti farmaco-tossicologici delle nuove droghe note con l’acronimo N.P.S. (*New Psychoactive Substances*), recentemente apparse nel mercato mondiale delle nuove sostanze “ricreative”, con potenziali effetti negativi sulla salute (EMCDDA 2009; The first International Conference on *Novel Psychoactive Substances*, 2012). L’obiettivo del progetto è quello di valutare gli effetti tossicologici acuti, subacuti (ed eventualmente cronici) indotti dalle N.P.S. in un sistema sperimentale controllato, certificato (ove richiesto) secondo le normative GLP (Good Laboratory Practices), come richiesto per la registrazione farmaceutica e sviluppare in un contesto controllato modalità analitiche idonee a studiare i possibili effetti tossicologici di questi composti sui conducenti di autoveicoli (cap.772);
- euro 265.000,00 per il progetto “NS DRUGS” finalizzato a verificare gli effetti farmaco-tossicologici e fisiopatologici acuti e cronici indotti dalle nuove molecole psicoattive sintetiche (Novel Synthetic Drugs; NS-Drugs), per comprendere le possibili alterazioni psico-fisiche nei guidatori di autoveicoli e valutare le possibili strategie terapeutiche (cap.772) ;
- euro 380.500,00 per il progetto “OSH” finalizzato ad accrescere la consapevolezza dell’importanza di prevenire il consumo e la dipendenza da sostanze psicoattive nei luoghi di lavoro e di ridurre l’incidentalità alcol/droghe correlata con particolare riferimento al settore dei trasporti (cap.772) ;
- euro 150.000,00 per il progetto “PREDALD-DEVICE” volto a realizzare applicazioni e/o dispositivi digitali portatili di facile utilizzo finalizzati all’auto-valutazione e/o allo screening preliminare delle alterazioni delle abilità di guida sotto l’effetto di sostanze psicoattive e/o psicotrope da distribuire alle Forze dell’Ordine, ai reparti di cura, ai medici di medicina generale e ai Dipartimenti delle Dipendenze per migliorare la loro capacità di valutare, sia da un punto di vista qualitativo, sia quantitativo, l’effettiva alterazione dei conducenti controllati (cap.772) ;
- euro 400.000,00 per il progetto “SAFE DRIVE” finalizzato alla realizzazione di studi scientifici per lo sviluppo di nuove tecniche diagnostiche precoci e di prevenzione dell’incidentalità stradale droga e alcol correlata (cap.772) ;



- euro 180.000,00 per il progetto “TEDOL DRIVE” attraverso il quale valutare la relazione tra terapie oppiacee (per la cura del dolore cronico benigno o della dipendenza da oppiacei) e guida di veicoli, raccogliendo informazioni sul fenomeno dal punto di vista epidemiologico (cap.772) ;
- euro 470.000,00 per i progetti “VIVI LA STRADA AREA CENTRO NORD” e “VIVI LA STRADA AREA CENTRO SUD E ISOLE” che mirano a mantenere viva nei giovani, attraverso interventi di informazione/sensibilizzazione, l’attenzione sull’importanza di una guida sicura ed offrire loro, attraverso la realizzazione di specifici lavori di gruppo, un’ulteriore opportunità di riflessione sulle tematiche inerenti la sicurezza stradale, sulle misure da adottare per scongiurare i pericoli legati alla guida sotto l’effetto di alcol e sostanze stupefacenti e prevenire anche le stragi del sabato sera nelle Regioni del Centro e Nord Italia. (cap.772) ;
- euro 120.000,00 per il progetto “GENDER DIMENSION OF DRUG POLICIES” finalizzato a verificare la fattibilità di creare un centro di monitoraggio per problemi di genere relativi alla dipendenza, attraverso la raccolta dei dati provenienti da ogni Stato membro del Gruppo Pompidou circa il numero di donne dipendenti ed il numero di donne che fanno uso di sostanze stupefacenti (cap.773);
- euro 181.262,50 per il progetto “GLOK Balcani 2” (Programma congiunto *United Nations Office on Drugs and Crime*), finalizzato a migliorare la capacità dei paesi di sviluppare sistemi di trattamento e cura della tossicodipendenza completi e integrati nonché a rafforzare i meccanismi di coordinamento nazionale. L’ambito territoriale di questa proposta progettuale è incentrato principalmente sui nuovi paesi aderenti al programma come il Montenegro e l’ex Repubblica Jugoslava di Macedonia, con possibilità di collegamenti con i programmi locali già avviati in l’Albania e Serbia (cap.773);
- euro 20.000,00 per il progetto “I2ES” per la realizzazione di una piattaforma software tra INCB ed i Paesi che autorizzano l’importazione e l’esportazione di sostanze stupefacenti e psicotrope e relativi medicinali. Ciò allo scopo di facilitare lo scambio di dati e rendere più veloce la procedura di controllo delle quote di sostanze assegnate a ciascuno Stato membro (cap.773);
- euro 170.000,00 per il progetto “AQUADRUGS 2013-2014” finalizzato a consolidare la rete operativa di rilevamento a livello nazionale per la valutazione del consumo di stupefacenti nella popolazione generale e scolastica, mediante analisi delle sostanze d’abuso e dei loro metaboliti urinari nelle acque reflue dei depuratori municipali. Mediante tale rete si vuole monitorare il consumo di sostanze stupefacenti a livello nazionale differenziando i centri urbani di grandi dimensioni dai centri urbani di dimensione media-piccola e nel contempo concentrare l’attenzione su eventuali “eventi sentinella” di comparsa di nuove sostanze o del cambiamento dei profili di consumo, monitorando periodicamente alcuni siti specifici scelti ad hoc (cap. 786);



- euro 98.000,00 per il progetto “BIO-TOX ALERT” diretto a potenziare le attività tossicologico-analitiche nel Sistema Nazionale di Allerta Precoce e Risposta Rapida per le Droghe (N.E.W.S.) (cap. 786);
- euro 90.000,00 per il progetto “CAD (CARCERI ALCOL DROGA)” diretto all’esame della popolazione detenuta per verificare il reale ed effettivo stato di tossicodipendenza o comunque di consumo di sostanze stupefacenti nonché di uso e l’abuso di alcol etilico (cap. 786);
- euro 25.000,00 per il progetto “CIMDL” finalizzato a realizzare uno studio su pazienti utilizzatori abituali di cocaina per identificare varianti genetiche associate all’insorgenza di CIMDL tramite l’analisi dell’esoma (cap. 786);
- euro 120.000,00 per il progetto “COUNTRY PROFILE” per la creazione di un profilo dettagliato per Paese tale da permettere l’analisi delle strutture politiche e amministrative, il ruolo e l’influenza degli Stakeholder, delle risorse finanziarie, della situazione della droga, delle altre politiche pubbliche (salute, sicurezza) e degli accordi internazionali (cap. 786).
- euro 110.000,00 per il progetto “E.D.I. - EARLY DETECTION AND INTERVENTION” che si prefigge di identificare dei modelli di comportamento a rischio di *addiction* in soggetti in età pediatrica tra i 4 e i 12 anni, attraverso l’uso di test neuropsicologici nonché *parent training* (cap. 786);
- euro 150.000,00 per il progetto “ECO 2” che vuole consolidare il modello di intervento sperimentato nel biennio precedente per la presa in carico precoce di giovani e adolescenti a "rischio di comorbidità psichiatrica" indotta dall'uso di sostanze stupefacenti, attraverso un trattamento personalizzato e integrato, volto a prevenire i "fattori di rischio", a potenziare i "fattori protettivi" e sviluppare le capacità di  *coping* e resilienza del giovane (cap. 786);
- euro 130.000,00 per il progetto “FUTURO ORA” che ha come obiettivo il reinserimento di otto soggetti dipendenti da sostanze stupefacenti tramite attività programmate di formazione per l’acquisizione di abilità sociali e specifiche competenze lavorative e l’inserimento in percorsi lavorativi presso la Valdinievole Cooperativa Sociale (cap. 786);
- euro 97.000,00 per il progetto “GAMBLING” diretto ad accrescere la comprensione del ruolo dei fattori psicobiologici coinvolti nello sviluppo di comportamenti di ricerca del rischio, o legati a disturbi nel controllo degli impulsi. I sottostanti processi e meccanismi neurobiologici verranno analizzati, studiando il comportamento di  *gambling* in modelli sperimentali animali mediante procedure validate di comportamento operante (cap. 786);
- euro 181.262,50 per il progetto “GLOK POLICY MAKER 2” che mira a rafforzare una cultura della valutazione dell’efficacia nella pratica della prevenzione del consumo di droga e degli altri comportamenti a rischio a livello globale. Il progetto rafforzerà ulteriormente i mezzi di





prevenzione creati nel contesto della "strategia di prevenzione e responsabili politici", un'iniziativa congiunta del Dipartimento per le Politiche Antidroga d'Italia e UNODC per diffondere gli standard internazionali sulla prevenzione del consumo di droga (cap. 786);

- euro 210.000,00 per il progetto GROWING UP finalizzato alla promozione di un nuovo modello di cittadinanza, attraverso percorsi di prevenzione, che prevedono la collaborazione di Amministrazioni locali, Servizi, realtà del Privato Sociale e Cittadini per la realizzazione di alcune specifiche azioni volte al risanamento, riqualificazione e rilancio del territorio (cap. 786);


- euro 110.000,00 per il progetto IAD-U diretto alla realizzazione di un'indagine epidemiologica sulla prevalenza e incidenza dell'internet addiction, necessaria per costituire un adeguato sistema informativo e informatizzato sulla dipendenza da internet soprattutto tra i giovani, in grado di fornire informazioni affidabili (cap. 786);

- 120.000,00 per il progetto IISA finalizzato a fornire un adeguato supporto al lavoro dei professionisti del settore, decisori politici e ricercatori, attraverso l'implementazione di una serie di azioni e strumenti multimediali di informazione e divulgazione scientifica sulle droghe, le dipendenze ed i fenomeni correlati quali la gestione di una *clearing house* sulle dipendenze, la pubblicazione online di una rivista scientifica sulle dipendenze, l'implementazione di collaborazioni internazionali per lo scambio di buone pratiche e *research innovation* e l'organizzazione di una conferenza plenaria con esperti e professionisti nazionali ed internazionali che operano nell'ambito delle dipendenze e dei fenomeni correlati (cap. 786);


- 40.000,00 per il progetto "IN MARCIA PER LA VITA 2" finalizzato ad implementare le attività di prevenzione attraverso lo sport mediante l'organizzazione di eventi e raduni su tutto il territorio nazionale che coinvolgeranno le comunità terapeutiche italiane come anche i professionisti dello sport e le istituzioni politiche, nell'ambito di una staffetta che attraverserà l'Italia, proponendo contestualmente attività informative e formative rivolte soprattutto ad un target giovanile (cap. 786);

- 50.000,00 per il progetto "LIBERA LA SCUOLA 2", realizzato da un network di associazioni ed enti della Provincia di Trento, attuato negli Istituti Scolastici della provincia di Trento il cui obiettivo è la riduzione degli stili di vita a rischio attraverso un'attività di sensibilizzazione, promozione della legalità, promozione della partecipazione giovanile e, infine, la costituzione di un *network drugs free* (cap. 786);

- 150.000,00 per il progetto LIM EDU DRUG finalizzato all'attivazione di un percorso formativo e informativo all'interno di un network selezionato di Scuole secondarie di I e II grado specialistiche per studenti non udenti sul territorio nazionale sugli effetti negativi derivanti dall'utilizzo di tutte le droghe ed in particolare sugli effetti neuropsichici delle sostanze sul cervello (cap. 786);



- euro 195.000,00 per il progetto MMG DRUG PREVENTION finalizzato allo sviluppo e alla promozione di un modello organizzativo di continuità assistenziale tra servizi per le tossicodipendenze e i medici di medicina generale. Inoltre si pone come obiettivo quello di individuare precisamente le classi di pazienti tossicodipendenti per cui è sostenibile e indicata l'assistenza presso i MMG, in collaborazione specialistica con i Ser.T. (cap. 786);
- euro 129.238,79 per il progetto "NET\_OUTCOME 2012" finalizzato alla creazione di un network di Unità Operative con disponibilità di piattaforme informatiche o di sistemi informatici di raccolta dati con produzione di tracciati record standard SIND, MFP o compatibili per lo sviluppo, il monitoraggio e la valutazione degli esiti dei trattamenti erogati dalle strutture socio-sanitarie ad utenti che fanno uso di sostanze stupefacenti (cap. 786);
- euro 120.000,00 per il progetto NEUROGAP per la creazione di una rete nazionale, coordinata e istituzionale per la ricerca sul gioco d'azzardo patologico (GAP) e sulle patologie ad esso correlate nell'ambito delle neuroscienze, delle scienze del comportamento e sociali, anche in collaborazione con realtà internazionali (cap. 786);
- 105.000,00 per il progetto SISTAN 2 diretto ad identificare e dar seguito alle azioni necessarie per l'acquisizione dei flussi dati di interesse e competenza in materia di utilizzo di sostanze stupefacenti, ai fini di una più accurata descrizione del fenomeno a livello nazionale e sub-nazionale -macro-aree o regioni ( cap. 786);
- euro 395.000,00 per il progetto SON SUPPORT finalizzato alla tutela in particolar modo della categoria dei minori tramite la diffusione delle linee guida sul fenomeno della vendita online delle sostanze dannose per la salute realizzate nell'ambito del progetto S.O.N. e di un software di protezione dell'internauta dai siti WEB ritenuti pericolosi per la vendita di sostanze (cap. 786);
- euro 210.000 per il progetto "VALORE SALUTE" finalizzato alla realizzazione, nell'ambito delle strutture territoriali, di interventi per la prevenzione dell'uso di sostanze stupefacenti, dell'abuso alcolico e del gioco d'azzardo patologico, per il corretto uso dei farmaci, per una sana alimentazione e per la promozione di iniziative legate al rispetto della legalità e al contrasto di tutte le narcomafie. Tali interventi verranno realizzati nell'ambito delle strutture territoriali coinvolte nel progetto tramite le fondazioni partecipanti all'iniziativa, e in particolare nell'ambito di appositi spazi messi gratuitamente a disposizione dalle stesse. All'interno di ogni struttura territoriale verrà attivato un Gruppo Operativo di Prevenzione (GOP), composto sia da personale professionale che da personale volontario appositamente formato, che sarà a disposizione dei soci per distribuire materiali di prevenzione e fornire consulenza e informazioni principalmente circa i rischi collegati all'uso di sostanze stupefacenti, all'abuso alcolico e al gioco d'azzardo patologico, ma anche per il corretto uso dei farmaci, per una sana alimentazione e ed una regolare attività motoria (cap. 786);




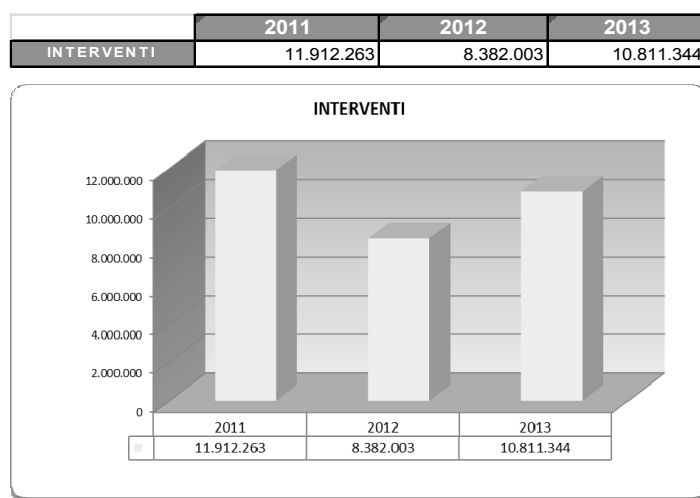
- euro 390.000,00 per il progetto VIVA SCAMPIA VIVA per arginare il problema delle tossicodipendenze attraverso attività che coinvolgano l'intero nucleo familiare nell'ottica di offrire da un lato alternative ai più giovani, dall'altro includere le famiglie in percorsi di risanamento e di educazione ad uno stile di vita sano e avulso dall'utilizzo di stupefacenti e da comportamenti devianti. Inoltre il progetto è finalizzato all'accompagnamento di minori e donne che vivono in ambienti interessati dal fenomeno dell'uso di droghe e nuove dipendenze, verso percorsi di autorecupero ed emancipazione da contesti criminali e di degrado sociale, attraverso attività sportive, educative, di avvio al lavoro (cap. 786);
- euro 40.000 per il progetto VULCAN 4 finalizzato all'approfondimento delle tematiche affrontate durante i primi tre anni in materia di cannabinoidi naturali, ampliando il campo di interesse anche ai cannabinoidi di sintesi, sempre più numerosi sul mercato clandestino e sempre più diffusi tra i giovani. Sviluppo di metodiche analitiche avanzate ad alta affidabilità per l'identificazione e la quantificazione di sostanze d'abuso, in particolare cannabinoidi e metaboliti, in diversi tipi di campioni biologici. In questo ambito, si studieranno soprattutto matrici alternative come capelli, peli, unghie, saliva e sudore e verranno sviluppate modalità innovative di impiego di fluidi biologici classici, come sangue e urine, in forma di DBS (Dried Blood Spots) e di DUS (Dried Urine Spots) (cap. 786);
- euro 336.000,00 per il progetto WEB REPORTING diretto all'attivazione del portale dell'Osservatorio Nazionale Dipendenze e all'implementazione delle procedure semi-automatiche del sistema di *business intelligence* per la produzione del bollettino statistico delle dipendenze da pubblicare nel portale dell'Osservatorio (cap. 786);
- euro 212.000,00 per il progetto GPS DPA 2014 per monitorare con continuità il consumo di sostanze stupefacenti e la prevalenza del gioco d'azzardo, sia in termini quantitativi (popolazione generale coinvolta), sia con riferimento alle caratteristiche dei consumatori di sostanze e di coloro che si dedicano al gioco d'azzardo, nonché ottemperare al debito informativo annuale nei confronti dell'Osservatorio Europeo. (cap. 787);
- euro 100.050,00 per il progetto "PDU DPA 2014" diretto a fornire stime sul consumo problematico delle droghe su base annuale, secondo gli standard previsti dall'Osservatorio Europeo (EMCDDA), sia a livello nazionale sia a livello regionale mediante il coinvolgimento della rete nazionale degli osservatori regionali sulle dipendenze. (cap. 787);
- euro 132.000,00 per il progetto "SPS DPA 2013-2014" finalizzato a realizzare una stima della proporzione di studenti che consuma sostanze psicoattive (prevalenza) e che si dedica al gioco d'azzardo, per tipologia di sostanza assunta e per frequenza di assunzione, e profilo conoscitivo della percezione del rischio per la salute legato al consumo di sostanze, tramite un'indagine presso



un campione rappresentativo della popolazione scolastica italiana della scuola secondaria di secondo grado (15 – 19 anni) (cap. 787);


- 435.000,00 per il progetto “D-AUDIT” diretto alla realizzazione di un sistema sperimentale avanzato (e-dpaconference) di tipo consultivo e di audit nell’ambito delle dipendenze per l’acquisizione da parte dei vari stakeholders, di orientamenti ed opinioni (cap. 788).

Si riporta qui di seguito l’andamento delle politiche attive (interventi) nel corso del triennio 2011 - 2013:



Nella Tabella a pagina seguente è indicata la ripartizione delle risorse relative ad interventi per destinatari finali:

Cap.	Denominazione	Impegni 2013	Spese per interventi - Ripartizione impegni per categorie						
			Famiglie	Imprese	Regioni Enti locali	Altri enti e Amm.mi centrali	Istituzioni sociali	Spese di funzionamento connesse ai progetti ivi comprese le spese per esperti, convegni e manifestazioni	Altro
771	SPESE PER INTERVENTI SPECIFICI PER L'IMPLEMENTAZIONE DEL SISTEMA DI ALLERTA PRECOCE, ECC.	1.005.804,92			386.310,00	579.494,92	40.000,00		
772	FONDO PER L'INCIDENTALITA' NOTTURNA	3.929.122,47				3.255.908,47	292.714,00		380.500,00
773	SPESE PER L'ATTIVITA' DI PROMOZIONE E SOSTEGNO DI COLLABORAZIONI INTERNAZIONALI, ECC.	321.262,50							321.262,50
786	SPESE PER INTERVENTI E PROGETTI FINALIZZATI ALLA PREVENZIONE E AL RECLUPERO DALLE TOSSICODIPENDENZE, ECC.	4.676.104,52			1.789.158,53	1.804.000,00	170.000,00		912.945,99
787	SPESE PER LA GESTIONE DELL'OSSERVATORIO NAZIONALE SULLE TOSSICODIPENDENZE, MONITORAGGIO E FLUSSO DATI NONCHE'PER LA RELAZIONE ANNUALE AL PARLAMENTO E REPORTISTICA ISTITUZIONALE	444.050,00				444.050,00			
788	SPESE PER LA CONFERENZA TRIENNALE SUI PROBLEMI CONNESSI ALLA TOSSICODIPENDENZA	435.000,00				435.000,00			
<b>Totale</b>		<b>10.811.344,41</b>			<b>2.175.468,53</b>	<b>6.518.453,39</b>	<b>502.714,00</b>		<b>1.614.708,49</b>



## CDR 15 “Politiche per la Famiglia”

**MISSIONE 001** “Organi Costituzionali a rilevanza Costituzionale e Presidenza del Consiglio dei Ministri” (a valere sul cap. 2115)

**Programma 003** “Presidenza del Consiglio dei ministri”

**MISSIONE 024** “Diritti sociali, politiche sociali e famiglia” (a valere sul cap. 2102)

**Programma 007** “Sostegno alla Famiglia”

### *1. Mission*

Il Centro di responsabilità 15 “Politiche per la famiglia” assicura l’attuazione delle politiche in favore della famiglia e garantisce la tutela dei diritti della famiglia in tutte le sue componenti e le sue problematiche generazionali. Il suddetto Centro cura, in particolare, l’elaborazione e il coordinamento delle politiche nazionali, regionali e locali per la famiglia e ne assicura il monitoraggio e la valutazione; concorre, mediante la gestione delle risorse afferenti al Fondo per le politiche della famiglia, al finanziamento delle medesime politiche; promuove e coordina le azioni del Governo dirette a contrastare la crisi demografica e a sostenere la maternità e la paternità; promuove intese in sede di Conferenza unificata relative, tra l’altro allo sviluppo del sistema territoriale dei servizi socio-educativi, alla riorganizzazione dei consultori familiari, alla quantificazione del lavoro delle assistenti familiari, alla riduzione del costo dei servizi per le famiglie numerose; promuove, incentiva le iniziative di conciliazione dei tempi di lavoro e dei tempi di cura della famiglia; promuove e coordina le azioni del Governo in materia di relazioni giuridiche familiari e di adozioni nazionali ed internazionali; assicura la presenza del Governo negli organismi nazionali, europei e internazionali competenti in materia di tutela della famiglia; fornisce supporto, unitamente alle altre amministrazioni centrali dello Stato competenti all’attività dell’Osservatorio nazionale per l’infanzia e l’adolescenza e del Centro di documentazione e di analisi per l’infanzia e l’adolescenza.

### **2. Ricostruzione flussi finanziari e aspetti rilevanti della gestione**

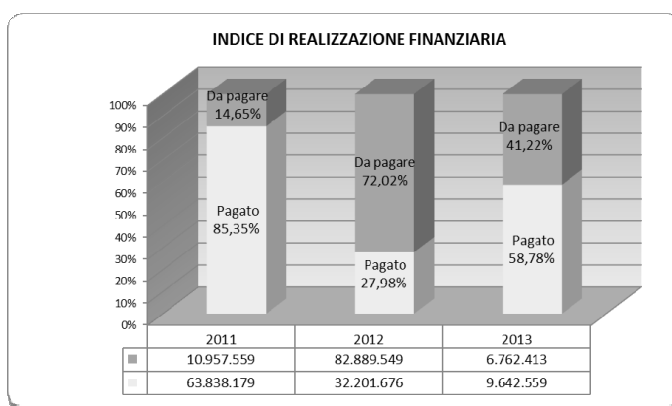
2.1 Le somme complessivamente assegnate sono state pari ad euro 33.952.370,60 nell’ambito delle quali euro 5.387.857,44 sono riferite alle riassegnazioni di residui passivi perenti, euro 8.546.686,99 a riassegnazioni dall’avanzo di esercizio 2012 ed euro 20.017.826,17 da assegnazioni di competenza.

Gli impegni assunti ammontano ad euro 16.404.972,44, con una economia di bilancio di euro 17.547.398,16.



Il totale dei pagamenti riferiti alla competenza è stato pari ad euro 9.642.559,33 con un indice di realizzazione finanziaria (rapporto pagato/impegnato) che si attesta al 58,78 per cento.

	Pagato	Da pagare	Impegnato	pagato/ impegnato
2011	63.838.179	10.957.559	74.795.738	85,35%
2012	32.201.676	82.889.549	115.091.225	27,98%
2013	9.642.559	6.762.413	16.404.972	58,78%



I residui passivi, al 1° gennaio 2013, erano pari ad euro 90.106.297,00. Su questi sono stati effettuati pagamenti per euro 34.508.373,86 e realizzate economie per euro 3.201.412,17, delle quali una quota pari ad euro 3.112.726,69 è da riferirsi a residui passivi perenti.

2.2 Le risorse impegnate sono state destinate per euro 20.511,27 al funzionamento e si riferiscono a spese per missioni nel territorio nazionale e all'estero nonché a quelle per la partecipazione a convegni ed altre manifestazioni.

Le somme relative agli interventi ammontano complessivamente ad euro 16.384.461,17, di cui euro 5.387.857,44 riferiti a riassegnazioni di residui passivi perenti, euro 2.152.694,00 trasferiti all'Autorità garante per l'infanzia e l'adolescenza (capp. 523 e 524) ed euro 8.843.909,73 destinati, principalmente, alla realizzazione dei seguenti nuovi progetti/attività:

- euro 88.186,21 per l'ospitalità delle delegazioni dei Paesi di origine dei bambini adottati (cap. 518);
- euro 19.908,00 per interventi a sostegno delle famiglie adottive prese in carico dalla Commissione a seguito della revoca dell'ente autorizzato LICOS (cap. 518);



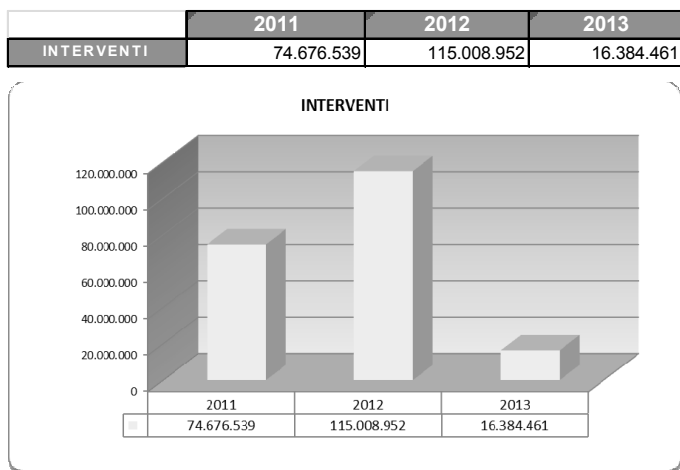
- euro 23.000,00 per il finanziamento di una ricerca sul tema “ L’identità etnica, benessere psicologico e relazionale degli adolescenti ed i giovani adulti in adozione internazionale” realizzata dall’Università Cattolica del Sacro Cuore di Milano (cap. 518);
- euro 8.500,00 per l’accordo di collaborazione con l’Agenzia delle Entrate per attività di consulenza specialistica tecnico-estimativa sulla verifica della congruità delle tariffe praticate dagli enti autorizzati (cap. 518);
- euro 2.573,03 per il finanziamento di una borsa di studio in materia di adozioni presso la LUMSA;
- euro 4.389.096,86 per i progetti concernenti l’invecchiamento attivo realizzati da enti locali, università ed associazione di settore (cap. 525);
- euro 899.646,45 per interventi di sostegno alle famiglie adottive italiane mediante il rimborso delle spese sostenute dalle stesse per il percorso adottivo (cap.538);
- euro 70.500,00 per la gestione del sito internet dell’Osservatorio nazionale sulla famiglia (Cap.899);
- euro 6.957,31 per il rimborso spese dei componenti dell’Osservatorio nazionale sulla famiglia e dell’Osservatorio nazionale per l’infanzia e l’adolescenza (Cap.899);
- euro 55.056,74 per l’organizzazione del Festival Nazionale sulla Famiglia, in collaborazione con la Provincia autonoma di Trento, svoltosi a Riva del Garda nel mese di dicembre 2013 (cap.899);
- euro 528.829,78 per la stipula di due convenzioni con l’Istituto degli Innocenti di Firenze inerenti le attività di informazione e promozione previste dall’art.3, comma 1 del D.P.R. 14 maggio 2007, n. 103 (cap.899) ;
- euro 360.000,00 per la stipula di due convenzioni con l’Istituto degli Innocenti di Firenze inerenti le attività di monitoraggio ai fini della valutazione del livello di attuazione del Piano straordinario dei servizi socio-educativi per la prima infanzia (cap.899);
- euro 37.820,00 per il conferimento di uno studio di fattibilità finalizzato all’introduzione del telelavoro nelle strutture della Presidenza del Consiglio dei ministri (cap.899);
- euro 240.790,00 per le attività di gestione del Fondo di credito per i nuovi nati previsto dalla legge 28 gennaio 2009, n. 2 (cap.899);
- euro 1.816.229,35 per i progetti concernenti il sostegno di iniziative per la conciliazione dei tempi di lavoro e dei tempi di cura della famiglia, ai sensi dell’art. 9 della legge 8 marzo 2000, n. 53 (cap.899);






- euro 77.776,00 per attività di supporto, affidate ad Invitalia S.p.A. per la valutazione dei progetti concernenti il sostegno di iniziative per la conciliazione dei tempi di lavoro e dei tempi di cura della famiglia (cap. 899);
- euro 8.540,00 per l'affidamento di un incarico per le esigenze tecniche connesse all'istruttoria, valutazione e gestione, anche in itinere, dei progetti di azioni positive di cui alla legge 8 marzo 2000, n. 53 (cap.899);
- euro 180.000,00 per la prosecuzione dell'accordo del 21 marzo 2011 stipulato con il Ministero della Giustizia per la realizzazione delle attività di sperimentazione dei modelli innovativi di intervento con le famiglie di minori autori di reato (cap.899);
- euro 6.100,00 per il conferimento di un incarico per la realizzazione di un prodotto multimediale inerente la famiglia per il periodo compreso tra la fine del secondo conflitto mondiale ed i giorni nostri, da utilizzare durante la III Conferenza nazionale sulla famiglia (cap.899);
- euro 24.400,00 per l'affidamento di un servizio fotografico per un percorso storico-documentale avente ad oggetto le tematiche sullo sviluppo storico dell'evoluzione della famiglia italiana (cap.899).

Si riporta qui di seguito l'andamento delle politiche attive (interventi) nel corso del triennio 2011-2013:



Nella Tabella a pagina seguente è indicata la ripartizione delle risorse relative ad interventi per destinatari finali:

Cap.	Denominazione	Impegni 2013	Spese per interventi - Ripartizione impegni per categorie						Spese di funzionamento connesse ai progetti ivi comprese le spese per esperti, convegni e manifestazioni	Altro
			Famiglie	Imprese	Regioni Enti locali	Altri enti e Amm.mi centrali	Istituzioni sociali			
518	SPESE PER L'ESECUZIONE DELLA CONVENZIONE STIPULATA ALL'AJA IL 29 MAGGIO 1993, ECC.	620.644,51	19.908,00				49.159,01	463.391,29	88.186,21	
523	SPESE DI FUNZIONAMENTO DELL'UFFICIO DELL'AUTORITA' GARANTE PER L'INFANZIA E L'ADOLESCENZA	1.952.694,00					1.952.694,00			
524	SPESE DI NATURA OBBLIGATORIA DELL'UFFICIO DELL'AUTORITA' GARANTE PER L'INFANZIA E L'ADOLESCENZA	200.000,00					200.000,00			
525	SOMME DA DESTINARE ALLE INIZIATIVE RELATIVE ALL'ANNO EUROPEO, ECC.	4.389.096,86			1.406.822,73		590.913,18	2.388.979,83		2.381,12
538	FONDO PER IL SOSTEGNO DELLE ADOZIONI INTERNAZIONALI	899.646,45	899.646,45							
858	FONDO PER LE POLITICHE PER LA FAMIGLIA	4.507.380,17	44.798,95	1.946.405,76	1.801.107,24			715.068,22		
899	SOMME DA DESTINARE AD INTERVENTI PER ATTIVITA' DI COMPETENZA STATALE, ECC.	3.814.999,18	223.216,04	819.456,86			432.000,00	923.238,45	1.417.087,83	
<b>TOTALE</b>		<b>16.384.461,17</b>	<b>1.187.569,44</b>	<b>2.765.862,62</b>	<b>3.207.929,97</b>	<b>3.224.766,19</b>	<b>4.490,677,79</b>	<b>1.505.274,04</b>	<b>2.381,12</b>	



## CDR 16 “Gioventù e Servizio civile nazionale”

**MISSIONE 001** “Organi Costituzionali a rilevanza Costituzionale e Presidenza del Consiglio dei Ministri” (a valere sui capp. 2115 e 2120)

**Programma 003** “ Presidenza del Consiglio dei ministri”


**MISSIONE 030** “ Giovani e sport” (a valere sul cap. 2106, 2185)

**Programma 002** “Incentivazione e sostegno alla gioventù”

### 1. *Mission*

Il Centro di responsabilità “Gioventù e Servizio civile nazionale” assicura l’attuazione delle politiche in favore della gioventù nonché di quelle in materia di servizio civile nazionale. Il Centro, provvede, in particolare: agli adempimenti giuridici ed amministrativi, allo studio e all’istruttoria degli atti concernenti l’esercizio delle funzioni in materia di gioventù con riguardo all’affermazione dei diritti dei giovani all’espressione, anche in forma associativa, delle loro istanze e dei loro interessi e del diritto di partecipare alla vita pubblica; alla promozione del diritto dei giovani alla casa, ai saperi e all’innovazione tecnologica, nonché alla promozione e al sostegno del lavoro e dell’imprenditoria giovanile; alla promozione e sostegno delle attività creative e delle iniziative culturali e di spettacolo dei giovani e delle iniziative riguardanti il tempo libero, i viaggi culturali e di studio; alla promozione e al sostegno dell’accesso dei giovani a progetti, programmi e finanziamenti internazionali e europei. Il Centro provvede altresì alla gestione del Fondo per le politiche giovanili, di cui all’articolo 19, comma 2, del decreto-legge 4 luglio 2006, n.223 convertito con modificazioni dalla legge 4 agosto 2006, n. 248; del Fondo di cui all’articolo 1, commi 72, 73, e 74, della legge 24 dicembre 2007, n.247; alla gestione del Fondo previsto dall’articolo 15, comma 6, del decreto-legge 2 luglio 2007, n. 81 convertito con modificazioni dalla legge 3 agosto 2007, n.127 e a quella del Fondo di cui all’articolo 13, comma 3-bis, del decreto-legge 25 giugno 2008, n. 112 convertito con modificazioni dalla legge 6 agosto 2008, n. 133. Il Centro assicura, inoltre, la gestione delle risorse europee per la realizzazione dei progetti assegnati al Dipartimento nel quadro della normativa vigente alla rappresentanza del Governo negli organismi internazionali ed europei istituiti in materia di politiche giovanili.

Il Centro provvede, infine, alle funzioni indicate dalla legge 8 luglio 1998, n. 230, dalla legge 6 marzo 2001, n. 64 e dal decreto legislativo 5 aprile 2002, n. 77 curando l’organizzazione, l’attuazione e lo svolgimento del Servizio civile nazionale, nonché la programmazione, l’indirizzo, il coordinamento ed il controllo, elaborando le direttive ed individuando gli obiettivi degli interventi per il servizio civile su scala nazionale; cura, altresì, la programmazione



finanziaria e la gestione amministrativa e contabile del Fondo nazionale per il servizio civile e tratta il contenzioso nelle materie di propria competenza.

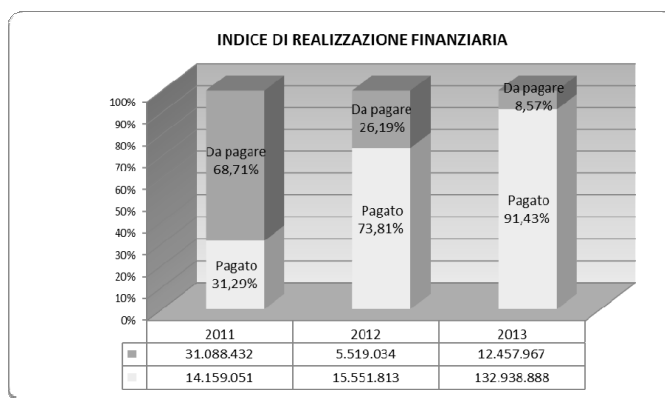
## 2. Ricostruzione flussi finanziari e aspetti rilevanti della gestione

2.1. Le somme complessivamente assegnate sono state pari ad euro 147.268.347,85 nell'ambito delle quali euro 124.082.495,00 costituiscono l'assegnazione di bilancio per il Fondo nazionale per il Servizio civile, a valere sul capitolo 228, che dall'anno 2013 è stato inserito per la prima volta nel Centro di responsabilità 16, per effetto della riunificazione in un unico Dipartimento delle preesistenti strutture "Dipartimento della Gioventù" e "Ufficio nazionale per il Servizio civile". Dei restanti euro 23.185.852,85, euro 13.179.202,49 sono riferite alle riassegnazioni di residui passivi perenti, euro 4.605.935,36 a riassegnazioni dall'avanzo di esercizio 2012 ed euro 5.400.715,00 ad assegnazioni di competenza.

Gli impegni assunti ammontano ad euro 145.396.855,22, con una economia di bilancio di euro 1.871.492,63.

Il totale dei pagamenti riferiti alla competenza è stato pari ad euro 132.938.887,73 con un indice di realizzazione finanziaria (rapporto pagato/impegnato) che si attesta al 91,43 per cento.

	Pagato	Da pagare	Impegnato	pagato/ impegnato
2011	14.159.051	31.088.432	45.247.483	31,29%
2012	15.551.813	5.519.034	21.070.847	73,81%
2013	132.938.888	12.457.967	145.396.855	91,43%



I residui passivi, al 1° gennaio 2013, erano pari ad euro 28.520.788,19. Su questi sono stati effettuati pagamenti per euro 9.343.098,10 e realizzate economie per euro 15.619.951,87, delle quali una quota pari ad euro 15.376.342,91 è da riferirsi a residui passivi perenti.




2.2. Le risorse impegnate sono state destinate per euro 101.534,20 al funzionamento e si riferiscono alle spese di rappresentanza dell'Autorità politica, all'acquisto di giornali, riviste e periodici per l'Ufficio stampa del Ministro, al rimborso delle spese per missioni, nonché alle spese per la vigilanza sull'Agenzia Nazionale per i Giovani.

Euro 145.295.321,02 sono stati destinati agli interventi, nell'ambito dei quali euro 124.082.495,00 destinati al Fondo per il Servizio civile nazionale. Dei restanti 21.212.826,02 euro 13.179.202,49 sono riferiti a riassegnazioni di residui passivi perenti ed euro 8.033.623,53 alla realizzazione di nuovi progetti/attività a valere sul Fondo per le politiche giovanili (cap. 853), istituito dalla legge 4 agosto 2006, n. 248, con lo scopo di promuovere il diritto dei giovani alla formazione culturale e professionale e all'inserimento nella vita sociale, anche attraverso interventi diretti ad agevolare la realizzazione del diritto dei giovani all'abitazione, facilitare l'accesso al credito per l'acquisto ed utilizzo di beni e servizi, finanziare le azioni ed i progetti di rilevante interesse nazionale, nonché portare avanti azioni e progetti destinati al territorio individuati d'intesa con gli enti locali.

Nel corso del 2013, a valere sulle risorse finanziarie del Fondo per le politiche giovanili (cap.853) nell'ambito di quanto previsto dai decreti di riparto del 7 novembre 2012 e del 19 novembre 2013, sono state realizzate le seguenti iniziative che hanno riguardato:

- euro 450.000,00 la stipula della Convenzione con il Forum Nazionale Giovani, per cofinanziare il programma annuale di attività di detta organizzazione. Il "Forum", infatti, ha il mandato istituzionale di sostenere la collaborazione tra i vari Forum a livello locale, i Consigli, le Consulte attive sul territorio italiano e le strutture analoghe presenti in altri Paesi del mondo ed è l'unico soggetto italiano aderente al Forum Europeo della Gioventù (*European Youth Forum*);
- euro 350.000,00 la convenzione stipulata con Formez PA per la "valorizzazione degli esiti dei numerosi interventi, in corso di realizzazione ovvero realizzati in passato ed ultimati avvalendosi delle risorse finanziarie del Fondo per le politiche giovanili, in particolare mediante studi aventi ad oggetto la rilevazione, previa costruzione di specifici indici qualitativi, dei connessi output delle iniziative medesime, nonché l'individuazione di best practices da elevare a sistema, replicabili sul territorio per il tramite degli enti competenti";
- euro 19.650,00 la convenzione stipulata con Promuovitalia S.p.A., per realizzare studi, indagini e rilevazioni prodromici all'elaborazione e all'adozione, da parte dell'organo di indirizzo politico nell'esercizio delle funzioni di Governo di indirizzo e coordinamento sulla materia, di un Piano Nazionale per i Giovani, conformemente alla analoga prassi adottata dagli altri Paesi dell'Unione Europea;



- euro 4.222.688 i trasferimenti, rispettivamente in favore delle Regioni e delle Province autonome (euro 3.298.447,16), in favore dei Comuni (euro 659.795,00), e delle Province (euro 264.445,84). I finanziamenti alle Regioni saranno erogati in un'unica soluzione a seguito della presentazione di un provvedimento della Giunta regionale che approvi i progetti da realizzare, i tempi di realizzazione, l'impegno alla realizzazione e l'indicazione del cofinanziamento come determinato ai sensi della citata intesa in Conferenza Unificata. Le somme destinate ai Comuni e alle Province, invece, saranno erogate con le modalità definite negli accordi annuali che si sottoscriveranno, rispettivamente con l'Associazione Nazionale dei Comuni Italiani e con l'Unione Province d'Italia. Va evidenziato, inoltre che, ai sensi e per gli effetti dell'art. 2, comma 109, della legge 23 dicembre 2009, n.191, ed in applicazione della circolare n.128699 del 5 febbraio 2010 del Ministero dell'economia e delle finanze, le somme riferite alle Province Autonome sono da riversare in conto entrata al bilancio dello Stato.

- euro 1.060.000,00 l'implementazione dell'iniziativa "Campi Giovani" concretizzatasi nella stipula di quattro distinti accordi rispettivamente con i Vigili del Fuoco, la Guardia Costiera – Capitanerie di Porto, la Marina Militare e la Croce Rossa Italiana;

- euro 800.000,00 l'accordo con l'Istituto Superiore di Sanità per il progetto denominato "Salute e benessere dei giovani", integrato dalla promozione del benessere e della salute dei giovani immigrati;

- euro 800.000,00 la stipula della convenzione con il Forum Nazionale dei Giovani che impegna il Forum, nel quadro del semestre di Presidenza italiana del Consiglio Europeo, a curare le attività del "Dialogo strutturato 2014-2015" – processo volto ad organizzare momenti di confronto e scambio tra gli attori delle politiche e le organizzazioni giovanili sulle priorità generali della cooperazione europea;

- euro 331.285,53 le compartecipazioni finanziarie riconosciute dall'Autorità Politica, ai sensi dell'art. 2, comma 3, del D.P.C.M. 22 novembre 2010 per la realizzazione di progetti culturali o sociali di alta rilevanza in materia di politiche giovanili.

Come già detto, le somme complessivamente assegnate al Servizio civile nazionale sono state pari ad euro 124.082.495,00, di queste euro 119.211.792,00 sono state trasferite sulla contabilità speciale ed euro 4.870.703,00 impegnate per il successivo trasferimento nel 2014.

Il 90% dei pagamenti sul Fondo ha riguardato gli assegni di servizio civile riconosciuti ai giovani che, avviati al servizio durante il 2012, hanno portato a termine la propria attività nel corso dell'anno 2013. La gestione delle risorse del Fondo per il Servizio civile si è svolta anche nel 2013, secondo quanto previsto dalla legge istitutiva 8 luglio 1998, n. 230, mediante l'adozione di



specifici procedimenti di concertazione e raccordo sia con la Consulta Nazionale per il Servizio civile nazionale, sia con le Regioni e le Province autonome in sede di Conferenza Stato-Regioni. A seguito dei pareri resi dai citati organismi, il documento di programmazione finanziaria per l'anno 2013, è stato formalizzato con decreto dirigenziale del 5 agosto 2013 e registrato alla Corte dei conti il 3 ottobre 2013.

Le principali attività svolte hanno riguardato:

- l'emanazione di tre bandi straordinari per la selezione dei volontari ed, in particolare:

a) il bando speciale per la selezione di 350 volontari da impiegare nel progetto di servizio civile nazionale "Per Daniele: straordinario come voi" da realizzarsi nei Comuni della Regione Emilia Romagna colpiti dagli eventi sismici del 20 e 29 maggio 2012;

b) il bando straordinario per la selezione di 457 volontari da impiegare nei progetti di servizio civile in Italia, di cui 368 per l'accompagnamento dei grandi invalidi e ciechi civili;

c) il bando speciale per la selezione di 100 volontari da impiegare nei progetti di servizio civile nazionale da realizzarsi nei Comuni delle Regioni Emilia-Romagna, Lombardia e Veneto colpiti dagli eventi sismici del 20 e 29 maggio 2012;

- il compimento, in stretto raccordo con le Regioni e le Province autonome, delle attività di valutazione e approvazione dei progetti presentati dagli Enti di servizio civile nell'ottica dell'emanazione dei bandi ordinari 2013;

- pubblicazione dei bandi ordinari per la selezione di 15.466 volontari da impiegare in progetti di servizio civile nazionale in Italia e all'estero;

- riapertura del procedimento relativo all'accreditamento degli enti di servizio civile nazionale.


In tal modo gli Enti non ancora iscritti hanno avuto modo di formulare una domanda di accreditamento, mentre gli enti già iscritti agli Albi di servizio civile hanno potuto formulare eventuali domande di adeguamento della propria posizione sulla base della Circolare emanata il 23 settembre 2013 "Norme sull'accreditamento degli enti di servizio civile nazionale".

Inoltre, si fa presente che in relazione alle procedure di accreditamento sono stati sviluppati dal settore per l'informatica due progetti concernenti la sperimentazione della presentazione online dei progetti di servizio civile nazionale e la presentazione online delle richieste di accreditamento e di adeguamento dello stesso.

Sono state, infine, avviate attività di raccordo e di coordinamento con altri organismi volti a definire la partecipazione del Dipartimento ai seguenti programmi ed eventi:

- realizzazione del programma europeo "Garanzia Giovani" nell'ambito del Servizio civile nazionale;

- partecipazione del Servizio civile nazionale alla manifestazione "Expo Milano 2015";


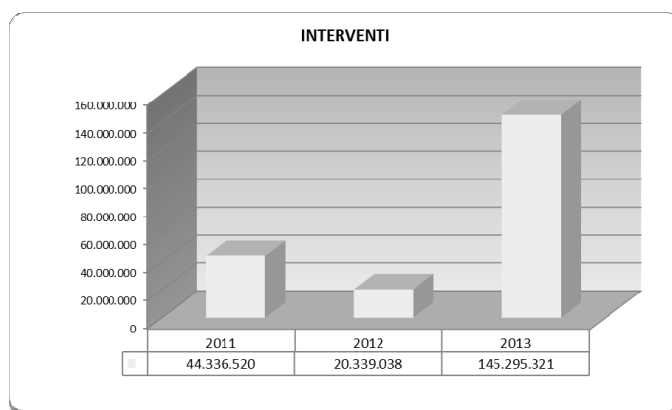


- partecipazione del Servizio civile nazionale ad iniziative nell'ambito della Presidenza italiana del Semestre Europeo:

	Impegnato 2013	%
FUNZIONAMENTO	101.534	0,07%
INTERVENTI	145.295.321	99,93%
	<b>145.396.855</b>	<b>100,00%</b>

Si riporta qui di seguito l'andamento delle politiche attive (interventi) nel corso del triennio 2010-2012:


	2011	2012	2013
INTERVENTI	44.336.520	20.339.038	145.295.321





Nella Tabella sottostante è indicata la ripartizione delle risorse relative ad interventi per destinatari finali:

Cap.	Denominazione	Impegni 2013	Spese per interventi - Ripartizione impegni per categorie						
			Famiglie	Imprese	Regioni Enti locali	Altri enti e Amm.mi centrali	Istituzioni sociali	Spese di funzionamento connesse ai progetti ivi comprese le spese per esperti, convegni e manifestazioni	Altro
228	FONDO PER IL SERVIZIO CIVILE NAZIONALE	124.082.495,00				124.082.495,00			
853	FONDO PER LE POLITICHE GIOVANILI	18.475.946,32	0,00	30.000,00	12.351.291,87	4.389.536,37	1.677.452,55	23.903,53	3.762,00
860	SPESE PER LA REALIZZAZIONE DI STUDI DI FATTIBILITA' IN ORDINE AD INIZIATIVE INNOVATIVE E PSERIMENTALI PER FACILITARE L'ACCESSO DEI GIOVANI AL DIRITTO ALLA PRIMA CASA NONCHE' L'ACCESSO AL CREDITO PER L'AVVIO DI ATTIVITA' PROFESSIONALI E IMPRENDITORIALI - FONDI REISCRITTI BILANCIO 2013	15.999,70				15.999,70			
892	SOMMA OCCORRENTE PER L'ISTITUZIONE DEI FONDI PREVISTI DALLE LETTERE A) B) C) DELL'ART. 72 DELLA LEGGE 24 DICEMBRE 2007, N. 247 - FONDI REISCRITTI 2013	2.720.880,00				2.720.880,00			
<b>TOTALE</b>		<b>145.295.321,02</b>	<b>0,00</b>	<b>30.000,00</b>	<b>12.351.291,87</b>	<b>131.208.911,07</b>	<b>1.677.452,55</b>	<b>23.903,53</b>	<b>3.762,00</b>



## CDR 20 “Integrazione”

**MISSIONE 001:** “Organi Costituzionali a rilevanza Costituzionale e Presidenza del Consiglio dei Ministri” ( a valere sui capitoli 2115 -2120)

**Programma 003:** “Presidenza del Consiglio dei Ministri”

### 1. Mission

Il Centro di responsabilità 20 “Integrazione” promuove iniziative, anche normative, in raccordo con i Ministri competenti, nelle politiche settoriali concernenti l’integrazione e l’immigrazione nonché iniziative, in raccordo con il Ministro del lavoro e delle politiche sociali, in materia di tutela dei minori stranieri non accompagnati. In particolare, cura la realizzazione di iniziative volte al rafforzamento delle politiche di accoglienza, inclusione ed integrazione degli stranieri nel territorio nazionale.

### 2. Ricostruzione flussi finanziari e aspetti rilevanti della gestione

2.1. Le somme complessivamente assegnate sono state pari ad euro 429.754,00.

Gli impegni assunti ammontano ad euro 57.617,00 con un economia di bilancio pari ad euro 372.137,00.


Il totale dei pagamenti riferiti alla competenza è di euro 31.808,82 con un indice di realizzazione finanziaria (rapporto pagato/impegnato) che si attesta al 55,21 per cento.

2.2. Le risorse impegnate sono state destinate, principalmente, all’indennità e rimborso spese di trasporto per missioni nel territorio nazionale ivi comprese quelle del Ministro, al rimborso delle spese di soggiorno del Sottosegretario di Stato non parlamentare ed all’acquisto di giornali, riviste e periodici per le autorità politiche e l’ufficio stampa del Dipartimento e al funzionamento della struttura di missione per l’integrazione. Le risorse per il personale e per gli esperti assegnati alla detta struttura di missione sono state, trasferite per la gestione in forma accentrata presso il Segretariato generale - Dipartimento per le politiche di gestione e di sviluppo delle risorse umane e strumentali.

Nel corso del 2013 sono state svolte le seguenti attività:

- elaborazione di protocolli d’intesa e accordi tra le amministrazioni, ai sensi dell’articolo 15 della legge 7 agosto 1990, n. 241 finalizzati alla condivisione di indirizzi e linee di intervento per rafforzare l’azione di sensibilizzazione, informazione e scambio di buone prassi sulle politiche di integrazione dei cittadini stranieri da estendere sull’intero territorio nazionale (protocollo d’intesa stipulato con l’Università cattolica del Sacro Cuore, con il Network “le città del dialogo”, programma di collaborazione con le Comunità africane in Italia);

- partecipazione ai Gruppi di lavoro della Task force nazionale sul femminicidio, ai gruppi di lavoro sulla formazione civico linguistica, l’orientamento al lavoro e al sostegno sull’occupabilità, all’Azione *Equihealth – fostering health provisions for migrants, the Roma and other vulnerable groups* e all’organizzazione della conferenza “Italia Terra d’asilo”.



## **CDR 21 “Sviluppo delle economie territoriali e delle aree urbane”**

**MISSIONE 001:** “Organi Costituzionali a rilevanza Costituzionale e Presidenza del Consiglio dei Ministri” (a valere sul capitolo 2115)

**Programma 003:** “Presidenza del Consiglio dei Ministri”

### ***1. Mission***

Il Centro di responsabilità 21 “Sviluppo delle economie territoriali e delle aree urbane” promuove e coordina le politiche e le attività finalizzate allo sviluppo economico dei territori e delle aree urbane. In particolare, opera in materia di conoscenza delle situazioni economiche ed occupazionali territoriali, proponendo, anche in collaborazione con le istituzioni locali, programmi ed interventi infrastrutturali e produttivi, volti a favorire lo sviluppo dei territori ovvero a superare le crisi d’area ed aziendali. Svolge attività di analisi e monitoraggio dell’evoluzione dell’andamento economico, a livello locale, delle piccole e medie imprese. Assicura, inoltre, le funzioni di Segreteria tecnica del Comitato interministeriale per le politiche urbane, di cui all’articolo 12-*bis* del decreto-legge 22 giugno 2012, n. 83 convertito con modificazioni dalla legge 7 agosto 2012, n. 134 del nonché le funzioni di coordinamento delle amministrazioni centrali interessate nei processi di ricostruzione e sviluppo dell’area del cratere aquilano, ai sensi dell’articolo 67-*ter*, comma 4, del suindicato decreto-legge. Per lo svolgimento di quest’ultime funzioni verranno trasferite dal Ministero per lo sviluppo economico le necessarie risorse finanziarie a valere, rispettivamente, dei fondi per l’assistenza tecnica previsti al punto 1.6 della delibera CIPE n. 135 del 2012 e delle risorse POIN di cui al Fondo di rotazione della legge 16 aprile 1987, n. 183.

### ***2. Ricostruzione flussi finanziari e aspetti rilevanti della gestione***

**2.1.** Le somme complessivamente assegnate sono state pari ad euro 1.104.976,00 nell’ambito delle quali euro 38.796,00 riferiti alla reiscrizione di residui passivi perenti ed euro 1.066.180,00 ad assegnazioni di competenza.

Gli impegni assunti ammontano ad euro 39.486,00 con un economia di bilancio pari ad euro 1.065.490,00.

Il totale dei pagamenti riferiti alla competenza è di euro 39.006,00 con un indice di realizzazione finanziaria (rapporto pagato/impegnato) che si attesta al 98,78 per cento.

I residui passivi al 1° gennaio 2013 erano pari ad euro 202.999,80 . Su questi sono stati effettuati pagamenti per euro 132.903,47 e realizzate economie per euro 41.296,33 di cui euro 41.296,33, relativi a residui passivi perenti


**2.2.** Per il funzionamento non sono state impegnate risorse finanziarie. Per gli interventi le somme impegnate pari ad euro 39.486,00 si riferiscono a reiscrizioni di residui passivi perenti.

Con DPCM 318/Bil del 23 dicembre 2013 è stata poi assegnata sul capitolo 203 “Spese per il coordinamento delle attività di ricostruzione e sviluppo del cratere aquilano” la somma di euro 1.000.000,00 che per la tempistica di iscrizione sul capitolo non è stato possibile impegnare entro la data del 31 dicembre 2013 e che sarà riassegnata mediante l’istituto del riporto, ai sensi dell’articolo 11 del decreto del Presidente del Consiglio dei ministri, nell’esercizio 2014.






## PROSPETTI CONTABILI



PROSPETTO 1**SITUAZIONE PATRIMONIALE AL 31/12/2013**


Categoria inventariale	Consistenza al 31/12/2012		Aumenti anno 2013		Diminuzioni anno 2013		Consistenza al 31/12/2013	
	Quantità	Valore	Quantità	Valore	Quantità	Valore	Quantità	Valore
Prima categoria	76.666	23.150.731,31	3.268	3.783.765,20	3.908	8.802.740,40	76.026	18.131.756,11
Seconda categoria	38.585	1.380.916,45	87	26.003,83	-	1.803,35	38.672	1.405.116,93
Terza categoria	4.984	26.247.187,19	28	4.518.681,90	193	10.045.782,33	4.819	20.720.086,76
Quarta categoria	-	-	-	-	-	-	-	-
Quinta categoria	29.708	49.446.792,05	450	2.262.397,50	-	10.362.098,88	30.158	41.347.090,67
Sesta categoria	757	46.548.993,19	280	4.687.657,57	822	49.586.309,45	215	1.650.341,31
Settima categoria	7.161	9.629.893,66	50	444.675,00	170	2.694.235,17	7.041	7.380.333,49
<b>TOTALI</b>	<b>157.861</b>	<b>156.404.513,85</b>	<b>4.163</b>	<b>15.723.181,00</b>	<b>5.093</b>	<b>81.492.969,58</b>	<b>156.931</b>	<b>90.634.725,27</b>



## PROSPETTO 2

## ELENCO PERENTI AL 31/12/2013

CENTRO DI RESPONSABILITA'	cap.	situazione all'01/01/2013	reiscrizioni	economie	perenzioni di nuova formazione al 31/12/2013	SALDO al 31/12/2013
01 - SEGRETARIATO GENERALE	107	€ 173.336,02	€ 0,00	€ 173.336,02	€ 0,00	€ 0,00
	114	€ 6.000,00	€ 0,00	€ 6.000,00	€ 0,00	€ 0,00
	115	€ 45.000,00	€ 0,00	€ 0,00	€ 0,00	€ 45.000,00
	116	€ 16.150,00	€ 0,00	€ 0,00	€ 0,00	€ 16.150,00
	119	€ 763.720,00	€ 0,00	€ 0,00	€ 0,00	€ 763.720,00
	125	€ 8.296,59	€ 0,00	€ 8.296,59	€ 0,00	€ 0,00
	127	€ 11.750,19	€ 0,00	€ 0,00	€ 7.436,84	€ 19.187,03
	132	€ 6,57	€ 0,00	€ 6,57	€ 0,00	€ 0,00
	142	€ 5.670,68	€ 0,00	€ 5.670,68	€ 0,00	€ 0,00
	143	€ 4.134,83	€ 0,00	€ 4.134,83	€ 0,00	€ 0,00
	149	€ 13.350,40	€ 0,00	€ 13.350,40	€ 17.516,73	€ 17.516,73
	153	€ 18.525,32	€ 0,00	€ 18.525,32	€ 0,00	€ 0,00
	155	€ 137.550,75	€ 0,00	€ 137.550,75	€ 0,00	€ 0,00
	156	€ 50.802,37	€ 0,00	€ 50.802,37	€ 0,00	€ 0,00
	157	€ 17.973,25	€ 0,00	€ 17.973,25	€ 0,00	€ 0,00
	158	€ 3.300,93	€ 0,00	€ 0,00	€ 393,30	€ 3.694,23
	163	€ 112.198,18	€ 62.062,85	€ 49.385,33	€ 72.077,32	€ 72.827,32
	166	€ 0,05	€ 0,00	€ 0,05	€ 0,00	€ 0,00
	167	€ 33.108,89	€ 0,00	€ 33.108,89	€ 0,00	€ 0,00
	169	€ 144.600,16	€ 0,00	€ 144.600,16	€ 0,00	€ 0,00
	172	€ 155,42	€ 0,00	€ 0,00	€ 0,00	€ 155,42
	174	€ 47.623,02	€ 0,00	€ 0,00	€ 0,00	€ 47.623,02
	175	€ 0,12	€ 0,00	€ 0,12	€ 0,00	€ 0,00
	176	€ 12.978,59	€ 0,00	€ 0,00	€ 0,00	€ 12.978,59
	177	€ 416,00	€ 0,00	€ 416,00	€ 0,00	€ 0,00
	179	€ 2.359,72	€ 0,00	€ 2.359,72	€ 0,00	€ 0,00
	180	€ 8.250,00	€ 0,00	€ 0,00	€ 3.245,38	€ 11.495,38
	182	€ 1.722,88	€ 0,00	€ 0,00	€ 0,00	€ 1.722,88
	184	€ 0,00	€ 0,00	€ 0,00	€ 866.681,84	€ 866.681,84
	187	€ 163.386,96	€ 0,00	€ 2.203,31	€ 6.286,34	€ 167.469,99
	189	€ 403.756,09	€ 0,00	€ 5.760,00	€ 9.299,30	€ 407.295,39
	190	€ 31.569,43	€ 0,00	€ 0,03	€ 1.911,80	€ 33.481,20
	191	€ 16.562,47	€ 0,00	€ 0,39	€ 0,00	€ 16.562,08
	192	€ 3.706,16	€ 0,00	€ 3.706,16	€ 0,00	€ 0,00
	193	€ 193.783,33	€ 0,00	€ 635,41	€ 0,00	€ 193.147,92
	195	€ 1.757,52	€ 0,00	€ 0,00	€ 0,00	€ 1.757,52
	198	€ 323.023,07	€ 0,00	€ 0,00	€ 0,00	€ 323.023,07
	199	€ 3.886,10	€ 0,00	€ 0,00	€ 2.178,62	€ 6.064,72
	201	€ 215.887,26	€ 0,00	€ 1.030,38	€ 0,00	€ 214.856,88
	213	€ 238.560,40	€ 165.229,20	€ 33.263,88	€ 23.363,81	€ 63.431,13
	221	€ 7.867,72	€ 0,00	€ 7.867,72	€ 0,00	€ 0,00
	222	€ 108.826,16	€ 2.883,47	€ 0,00	€ 0,00	€ 105.942,69
	224	€ 2.688.077,60	€ 1.001.795,92	€ 0,00	€ 4.322.954,74	€ 6.009.236,42
	237	€ 938.408,07	€ 0,00	€ 0,00	€ 0,00	€ 938.408,07
	238	€ 112.401,50	€ 75.582,69	€ 0,00	€ 0,00	€ 36.818,81
	856	€ 175.493,13	€ 0,00	€ 0,00	€ 216,89	€ 175.710,02
	901	€ 1.355,34	€ 180,50	€ 787,14	€ 557,00	€ 944,70
	902	€ 3.404,40	€ 0,00	€ 3.404,40	€ 0,00	€ 0,00
	905	€ 1.572.367,16	€ 42.097,09	€ 0,00	€ 0,00	€ 1.530.270,07
	909	€ 93.001,91	€ 0,00	€ 0,00	€ 338.373,66	€ 431.375,57
	910	€ 90.764,64	€ 86.200,64	€ 4,00	€ 48.136,74	€ 52.696,74
	911	€ 0,00	€ 0,00	€ 0,00	€ 894,15	€ 894,15
	981	€ 340.049,16	€ 0,00	€ 315.792,39	€ 689.305,84	€ 713.562,61
		<b>€ 9.366.876,51</b>	<b>€ 1.436.032,36</b>	<b>€ 1.039.972,26</b>	<b>€ 6.410.830,30</b>	<b>€ 13.301.702,19</b>



CENTRO DI RESPONSABILITA'	cap.	situazione all'01/01/2013	reiscrizioni	economie	perenzioni di nuova formazione al 31/12/2013	SALDO al 31/12/2013
02 - CONFERENZA STATO REGIONI	254	€ 149,70	€ 0,00	€ 149,70	€ 0,00	€ 0,00
	260	€ 1.021,15	€ 0,00	€ 1.021,15	€ 0,00	€ 0,00
		<b>€ 1.170,85</b>	<b>€ 0,00</b>	<b>€ 1.170,85</b>	<b>€ 0,00</b>	<b>€ 0,00</b>
04 - AFFARI EUROPEI	328	€ 15.813,39	€ 15.811,07	€ 2,32	€ 0,00	€ 0,00
	333	€ 96.500,00	€ 91.500,00	€ 0,00	€ 49.000,00	€ 54.000,00
	334	€ 22.000,00	€ 0,00	€ 0,00	€ 10.000,00	€ 32.000,00
	335	€ 9.900,00	€ 0,00	€ 0,00	€ 15.000,00	€ 24.900,00
		<b>€ 144.213,39</b>	<b>€ 107.311,07</b>	<b>€ 2,32</b>	<b>€ 74.000,00</b>	<b>€ 110.900,00</b>
06 - FUNZIONE PUBBLICA	375	€ 3.342,62	€ 0,00	€ 3.342,62	€ 0,00	€ 0,00
	376	€ 2.194,30	€ 0,00	€ 2.194,30	€ 0,00	€ 0,00
	388	€ 6,44	€ 0,00	€ 6,44	€ 0,00	€ 0,00
	392	€ 5.707,38	€ 0,00	€ 38,82	€ 0,00	€ 5.668,56
	395	€ 302,17	€ 0,00	€ 0,00	€ 0,00	€ 302,17
	398	€ 200.190,02	€ 0,00	€ 190,02	€ 0,00	€ 200.000,00
	400	€ 120.319,00	€ 59.109,00	€ 0,00	€ 38.582,43	€ 99.792,43
	401	€ 1,77	€ 0,00	€ 1,77	€ 1.154,34	€ 1.154,34
	402	€ 2.871,00	€ 2.871,00	€ 0,00	€ 0,00	€ 0,00
	404	€ 40.635,18	€ 0,00	€ 0,00	€ 0,00	€ 40.635,18
	406	€ 415.297,03	€ 415.296,80	€ 0,23	€ 0,00	€ 0,00
	408	€ 9.240.410,56	€ 553.861,30	€ 0,28	€ 1.895.416,54	€ 10.581.965,52
	415	€ 0,00	€ 0,00	€ 0,00	€ 15.268,65	€ 15.268,65
	417	€ 18.576,01	€ 0,00	€ 2.878,00	€ 5.563,97	€ 21.261,98
	420	€ 0,00	€ 0,00	€ 0,00	€ 1.980.500,00	€ 1.980.500,00
	424	€ 178.977,50	€ 0,00	€ 0,00	€ 0,00	€ 178.977,50
	432	€ 1.194.340,28	€ 0,00	€ 0,00	€ 0,00	€ 1.194.340,28
	923	€ 73,50	€ 0,00	€ 0,00	€ 0,00	€ 73,50
	925	€ 22.943,27	€ 7.470,14	€ 15.473,13	€ 0,00	€ 0,00
	928	€ 8.683,00	€ 0,00	€ 0,00	€ 0,00	€ 8.683,00
	929	€ 707.545,95	€ 0,00	€ 0,00	€ 0,00	€ 707.545,95
	931	€ 3.319.564,94	€ 1.941.021,28	€ 0,01	€ 0,00	€ 1.378.543,65
		<b>€ 15.481.981,92</b>	<b>€ 2.979.629,52</b>	<b>€ 24.125,62</b>	<b>€ 3.936.485,93</b>	<b>€ 16.414.712,71</b>
07 - AFFARI REGIONALI, TURISMO E SPORT	433	€ 1.200,00	€ 0,00	€ 0,00	€ 0,00	€ 1.200,00
	439	€ 0,03	€ 0,00	€ 0,03	€ 117,71	€ 117,71
	442	€ 225,70	€ 0,00	€ 225,70	€ 0,00	€ 0,00
	446	€ 0,00	€ 0,00	€ 0,00	€ 1.647.853,22	€ 1.647.853,22
	447	€ 0,00	€ 0,00	€ 0,00	€ 13.189.110,70	€ 13.189.110,70
	451	€ 0,00	€ 0,00	€ 0,00	€ 76.354,32	€ 76.354,32
	456	€ 12.000,00	€ 12.000,00	€ 0,00	€ 0,00	€ 0,00
	483	€ 418.024,42	€ 0,00	€ 0,00	€ 192.593,13	€ 610.617,55
	484	€ 25.165,00	€ 0,00	€ 25.165,00	€ 19.000,00	€ 19.000,00
	486	€ 372.161,69	€ 10.887,58	€ 361.274,11	€ 0,00	€ 0,00
	799	€ 100.000,00	€ 0,00	€ 100.000,00	€ 0,00	€ 0,00
	806	€ 40.004,00	€ 40.000,00	€ 4,00	€ 0,00	€ 0,00
	807	€ 200.000,00	€ 0,00	€ 200.000,00	€ 0,00	€ 0,00
	808	€ 646.200,00	€ 0,00	€ 646.200,00	€ 0,00	€ 0,00
	809	€ 40.000,00	€ 0,00	€ 40.000,00	€ 0,00	€ 0,00
	810	€ 115.000,00	€ 0,00	€ 115.000,00	€ 0,00	€ 0,00
	813	€ 3.890.583,74	€ 191.917,63	€ 0,00	€ 0,00	€ 3.698.666,11
	814	€ 62,00	€ 0,00	€ 62,00	€ 0,00	€ 0,00
	817	€ 0,10	€ 0,00	€ 0,10	€ 0,00	€ 0,00
	819	€ 6.023,00	€ 0,00	€ 6.023,00	€ 0,00	€ 0,00
	826	€ 19.969,32	€ 19.969,30	€ 0,02	€ 0,00	€ 0,00
	851	€ 30.000,00	€ 0,00	€ 30.000,00	€ 0,00	€ 0,00
	854	€ 929,05	€ 0,00	€ 929,05	€ 0,00	€ 0,00
855	€ 0,00	€ 0,00	€ 0,00	€ 0,00	€ 0,00	







CENTRO DI RESPONSABILITA'	cap.	situazione all'01/01/2013	reiscrizioni	economie	perenzioni di nuova formazione al 31/12/2013	SALDO al 31/12/2013
	862	€ 278.900,00	€ 260.000,00	€ 18.900,00	€ 0,00	€ 0,00
	863	€ 35,26	€ 0,00	€ 35,26	€ 0,00	€ 0,00
	868	€ 556.800,00	€ 556.800,00	€ 0,00	€ 0,00	€ 0,00
	888	€ 8.701,32	€ 0,00	€ 8.701,32	€ 0,00	€ 0,00
	896	€ 1.696.812,50	€ 251.080,50	€ 1.445.732,00	€ 0,00	€ 0,00
	897	€ 40.000,00	€ 40.000,00	€ 0,00	€ 0,00	€ 0,00
	933	€ 15.044.567,13	€ 8.629.128,35	€ 0,00	€ 0,00	€ 6.415.438,78
	984	€ 20.000.000,00	€ 0,00	€ 0,00	€ 0,00	€ 20.000.000,00
	987	€ 5.065.167,54	€ 103.167,71	€ 0,00	€ 1.524.969,57	€ 6.486.969,40
	988	€ 6.016.768,93	€ 7.843,81	€ 8.925,12	€ 1.800.000,00	€ 7.800.000,00
	990	€ 37.749.749,34	€ 709.729,73	€ 37.040.019,61	€ 0,00	€ 0,00
		<b>€ 92.375.050,07</b>	<b>€ 10.832.524,61</b>	<b>€ 40.047.196,32</b>	<b>€ 18.449.998,65</b>	<b>€ 59.945.327,79</b>
<b>08 - PARI OPPORTUNITA'</b>	488	€ 441,64	€ 0,00	€ 441,64	€ 0,00	€ 0,00
	489	€ 33.023,77	€ 0,00	€ 33.023,77	€ 0,00	€ 0,00
	491	€ 2.602,61	€ 0,00	€ 2.602,61	€ 0,00	€ 0,00
	493	€ 9.644.984,11	€ 3.586.596,72	€ 80,50	€ 7.600.782,82	€ 13.659.089,71
	496	€ 0,00	€ 0,00	€ 0,00	€ 8.571.704,08	€ 8.571.704,08
	497	€ 8.810,70	€ 0,00	€ 8.810,70	€ 0,00	€ 0,00
	498	€ 6.479,00	€ 0,00	€ 6.479,00	€ 0,00	€ 0,00
	501	€ 23.228,40	€ 0,00	€ 0,00	€ 0,00	€ 23.228,40
	503	€ 7.061,18	€ 0,00	€ 0,00	€ 0,00	€ 7.061,18
	509	€ 6.075,21	€ 0,00	€ 0,00	€ 0,00	€ 6.075,21
	510	€ 17.044,02	€ 0,00	€ 0,00	€ 0,00	€ 17.044,02
	513	€ 3.948,00	€ 0,00	€ 0,00	€ 0,00	€ 3.948,00
	519	€ 394.757,51	€ 0,00	€ 0,00	€ 1.466.884,10	€ 1.861.641,61
	520	€ 609.735,18	€ 0,00	€ 4.851,17	€ 227.499,04	€ 832.383,05
	532	€ 38.007,30	€ 0,00	€ 0,00	€ 0,00	€ 38.007,30
	533	€ 246.232,92	€ 0,00	€ 0,00	€ 529.375,67	€ 775.608,59
	534	€ 28.035,50	€ 0,00	€ 0,00	€ 0,00	€ 28.035,50
	535	€ 137.643,53	€ 0,00	€ 1.194,62	€ 290.719,66	€ 427.168,57
	536	€ 232.659,17	€ 0,00	€ 1.931,75	€ 0,00	€ 230.727,42
	537	€ 144.118,96	€ 81.225,78	€ 2.968,35	€ 440.781,49	€ 500.706,32
	539	€ 18.086,53	€ 0,00	€ 0,00	€ 0,00	€ 18.086,53
		<b>€ 11.602.975,24</b>	<b>€ 3.667.822,50</b>	<b>€ 62.384,11</b>	<b>€ 19.127.746,86</b>	<b>€ 27.000.515,49</b>
<b>09 - INFORMAZIONE ED EDITORIA</b>	465	€ 6.120.164,42	€ 211.038,34	€ 1.610.096,76	€ 2.481,56	€ 4.301.510,88
	466	€ 12.045.642,39	€ 150.480,99	€ 35.838,22	€ 8.159.149,08	€ 20.018.472,26
	471	€ 50.000.000,00	€ 46.044.725,22	€ 3.955.274,78	€ 0,00	€ 0,00
	475	€ 136.627,92	€ 0,00	€ 0,00	€ 0,00	€ 136.627,92
	541	€ 9,72	€ 0,00	€ 9,72	€ 0,00	€ 0,00
	556	€ 1.644,64	€ 0,00	€ 167,57	€ 0,00	€ 1.477,07
	563	€ 162.601,44	€ 0,00	€ 122.257,44	€ 0,00	€ 40.344,00
	935	€ 3.203.533,48	€ 941.824,59	€ 0,00	€ 0,00	€ 2.261.708,89
	936	€ 8.646.635,90	€ 4.280.217,95	€ 0,00	€ 0,00	€ 4.366.417,95
	938	€ 18.299.791,85	€ 0,00	€ 0,00	€ 0,00	€ 18.299.791,85
		<b>€ 98.616.651,76</b>	<b>€ 51.628.287,09</b>	<b>€ 5.723.644,49</b>	<b>€ 8.161.630,64</b>	<b>€ 49.426.350,82</b>
<b>10 - PROGRAMMA DI GOVERNO</b>	577	€ 11,19	€ 0,00	€ 11,19	€ 0,00	€ 0,00
	581	€ 6.165,45	€ 0,00	€ 0,00	€ 0,00	€ 6.165,45
	583	€ 8,00	€ 0,00	€ 8,00	€ 0,00	€ 0,00
	596	€ 4.000,00	€ 4.000,00	€ 0,00	€ 0,00	€ 0,00
		<b>€ 10.184,64</b>	<b>€ 4.000,00</b>	<b>€ 19,19</b>	<b>€ 0,00</b>	<b>€ 6.165,45</b>
<b>11 - PROGRAMMAZIONE E COORD. POLITICA ECONOMICA</b>	600	€ 4.393,87	€ 0,00	€ 4.393,87	€ 0,00	€ 0,00
	613	€ 0,00	€ 0,00	€ 0,00	€ 160.000,00	€ 160.000,00
	614	€ 4.995,62	€ 0,00	€ 4.995,62	€ 0,00	€ 0,00
	622	€ 0,00	€ 0,00	€ 0,00	€ 3.754,24	€ 3.754,24



CENTRO DI RESPONSABILITA'	cap.	situazione all'01/01/2013	reiscrizioni	economie	perenzioni di nuova formazione al 31/12/2013	SALDO al 31/12/2013
	627	€ 6.000,00	€ 5.996,93	€ 3,07	€ 181,50	€ 181,50
	629	€ 0,19	€ 0,00	€ 0,19	€ 0,00	€ 0,00
	632	€ 1.520.853,57	€ 333.631,60	€ 21.295,56	€ 507.455,12	€ 1.673.381,53
	639	€ 5.593,08	€ 0,00	€ 0,08	€ 0,00	€ 5.593,00
	642	€ 1.988,47	€ 0,00	€ 1.988,47	€ 0,00	€ 0,00
	941	€ 1.072,49	€ 0,00	€ 1.072,49	€ 0,00	€ 0,00
		<b>€ 1.544.897,29</b>	<b>€ 339.628,53</b>	<b>€ 33.749,35</b>	<b>€ 671.390,86</b>	<b>€ 1.842.910,27</b>
<b>12 - DIGITALIZZAZIONE DELLA P.A. E DELL'INNOVAZIONE</b>	657	€ 1.149.290,00	€ 0,00	€ 1.149.290,00	€ 0,00	€ 0,00
	667	€ 18.375,12	€ 0,00	€ 18.375,12	€ 0,00	€ 0,00
	669	€ 4.222,65	€ 0,00	€ 4.222,65	€ 0,00	€ 0,00
	670	€ 2.135.023,40	€ 0,00	€ 2.135.023,40	€ 0,00	€ 0,00
	672	€ 2.950,66	€ 0,00	€ 2.950,66	€ 0,00	€ 0,00
	674	€ 1.140.000,00	€ 0,00	€ 1.140.000,00	€ 0,00	€ 0,00
	952	€ 28.266.151,23	€ 1.339.172,61	€ 26.926.978,62	€ 1.470.052,50	€ 1.470.052,50
	953	€ 190.108.024,36	€ 37.693.386,61	€ 127.935.482,47	€ 420.000,00	€ 24.899.155,28
	962	€ 27.407.403,84	€ 0,00	€ 27.407.403,84	€ 0,00	€ 0,00
		<b>€ 250.231.441,26</b>	<b>€ 39.032.559,22</b>	<b>€ 186.719.726,76</b>	<b>€ 1.890.052,50</b>	<b>€ 26.369.207,78</b>
<b>13 - PROTEZIONE CIVILE</b>	681	€ 1.877,84	€ 0,00	€ 1.877,84	€ 0,00	€ 0,00
	682	€ 150.306,40	€ 0,00	€ 0,00	€ 0,00	€ 150.306,40
	683	€ 2.711,13	€ 0,00	€ 2.711,13	€ 0,00	€ 0,00
	689	€ 16,40	€ 0,00	€ 16,40	€ 0,00	€ 0,00
	690	€ 1.601,05	€ 0,00	€ 0,00	€ 0,00	€ 1.601,05
	694	€ 364,06	€ 0,00	€ 364,06	€ 0,00	€ 0,00
	695	€ 320,46	€ 0,00	€ 320,46	€ 0,00	€ 0,00
	700	€ 525.809,04	€ 0,00	€ 420.165,72	€ 0,00	€ 105.643,32
	701	€ 167.772,98	€ 0,00	€ 0,00	€ 0,00	€ 167.772,98
	702	€ 36.827.028,42	€ 7.833.086,88	€ 1.921.979,08	€ 3.743.626,84	€ 30.815.589,30
	703	€ 0,00	€ 0,00	€ 0,00	€ 504.000,00	€ 504.000,00
	704	€ 286.738,65	€ 0,00	€ 52.468,21	€ 44.300,30	€ 278.570,74
	705	€ 0,00	€ 0,00	€ 0,00	€ 579.843,85	€ 579.843,85
	708	€ 150.954,15	€ 0,00	€ 147.218,44	€ 76.364,87	€ 80.100,58
	710	€ 678,34	€ 0,00	€ 0,00	€ 0,00	€ 678,34
	714	€ 24.762,66	€ 0,00	€ 0,00	€ 0,00	€ 24.762,66
	715	€ 17.437.533,29	€ 2.465.264,99	€ 6.213.176,78	€ 7.335.646,90	€ 16.094.738,42
	717	€ 7.371,72	€ 0,00	€ 5.899,88	€ 0,00	€ 1.471,84
	719	€ 41.865,00	€ 0,00	€ 0,00	€ 0,00	€ 41.865,00
	723	€ 12.474,00	€ 0,00	€ 11.760,00	€ 0,00	€ 714,00
	726	€ 6.820,50	€ 0,00	€ 0,00	€ 0,00	€ 6.820,50
	729	€ 148,20	€ 0,00	€ 0,00	€ 0,00	€ 148,20
	733	€ 48.719,13	€ 0,00	€ 48.719,13	€ 0,00	€ 0,00
	734	€ 80.162,86	€ 0,00	€ 80.162,86	€ 0,12	€ 0,12
	735	€ 15.462,76	€ 0,00	€ 0,04	€ 25.117,07	€ 40.579,79
	737	€ 565.100,04	€ 54.000,00	€ 476.556,79	€ 1.772.047,95	€ 1.806.591,20
	739	€ 83.639,04	€ 0,00	€ 0,00	€ 0,00	€ 83.639,04
	742	€ 376.122,68	€ 175.335,00	€ 0,00	€ 3.234,09	€ 204.021,77
	745	€ 15.402,52	€ 0,00	€ 15.402,52	€ 3.330,22	€ 3.330,22
	747	€ 10.375.802,22	€ 1.450.284,72	€ 526.243,19	€ 3.307.827,44	€ 11.707.101,75
	750	€ 784.388,30	€ 4.343,38	€ 427.573,18	€ 95.019,20	€ 447.490,94
	751	€ 570.972,03	€ 0,00	€ 0,03	€ 0,00	€ 570.972,00
	756	€ 26.874.200,66	€ 0,00	€ 1.041.173,47	€ 1.391.691,34	€ 27.224.718,53
	757	€ 1.623.568,38	€ 491.717,15	€ 393.409,15	€ 48.851,83	€ 787.293,91
	758	€ 1.062.795,36	€ 10.245,75	€ 10.439,59	€ 0,00	€ 1.042.110,02
	759	€ 970.304,57	€ 92.405,64	€ 5.624,72	€ 0,00	€ 872.274,21
	760	€ 139.087,74	€ 0,00	€ 98.467,35	€ 325,00	€ 40.945,39
	761	€ 205.738,06	€ 85.101,09	€ 10.639,42	€ 326.551,41	€ 436.548,96
	762	€ 2.748.161,84	€ 0,00	€ 1.761.558,61	€ 141.340,38	€ 1.127.943,61
	763	€ 51.200,50	€ 0,00	€ 51.200,50	€ 0,00	€ 0,00



CENTRO DI RESPONSABILITA'	cap.	situazione all'01/01/2013	reiscrizioni	economie	perenzioni di nuova formazione al 31/12/2013	SALDO al 31/12/2013
	955	€ 14.801.137,53	€ 3.000.000,00	€ 0,00	€ 796.224,31	€ 12.597.361,84
	957	€ 43.396.176,52	€ 582.000,00	€ 215.731,85	€ 6.855.010,31	€ 49.453.454,98
	958	€ 5.021.991,32	€ 3.250.349,56	€ 0,00	€ 4.032.651,41	€ 5.804.293,17
	959	€ 11.814.875,66	€ 4.342.049,47	€ 0,00	€ 357.680,55	€ 7.830.506,74
	961	€ 0,00	€ 0,00	€ 0,00	€ 4.840,00	€ 4.840,00
	972	€ 28.932.860,76	€ 0,00	€ 0,00	€ 3.104.036,40	€ 32.036.897,16
	978	€ 35.031,00	€ 0,00	€ 0,00	€ 0,00	€ 35.031,00
	980	€ 27.117.654,37	€ 313.357,97	€ 0,00	€ 1.807.400,00	€ 28.611.696,40
		<b>€ 233.357.710,14</b>	<b>€ 24.149.541,60</b>	<b>€ 13.940.860,40</b>	<b>€ 36.356.961,79</b>	<b>€ 231.624.269,93</b>
<b>14 - POLITICHE ANTIDROGA</b>	770	€ 1.087.631,69	€ 0,00	€ 604.068,05	€ 0,00	€ 483.563,64
	771	€ 1.631.400,00	€ 579.494,92	€ 444.000,00	€ 236.000,00	€ 843.905,08
	772	€ 123.006,63	€ 74.988,47	€ 37.815,33	€ 0,00	€ 10.202,83
	786	€ 8.644.984,46	€ 904.603,23	€ 151.105,89	€ 3.450.322,40	€ 11.039.597,74
	788	€ 198.195,99	€ 0,00	€ 0,00	€ 20.000,00	€ 218.195,99
	789	€ 0,00	€ 0,00	€ 0,00	€ 146.058,21	€ 146.058,21
	795	€ 0,07	€ 0,00	€ 0,07	€ 0,00	€ 0,00
		<b>€ 11.685.218,84</b>	<b>€ 1.559.086,62</b>	<b>€ 1.236.989,34</b>	<b>€ 3.852.380,61</b>	<b>€ 12.741.523,49</b>
<b>15 - POLITICHE PER LA FAMIGLIA</b>	518	€ 892.218,11	€ 478.477,27	€ 188.546,59	€ 0,00	€ 225.194,25
	828	€ 0,00	€ 0,00	€ 0,00	€ 575,00	€ 575,00
	858	€ 19.782.577,99	€ 4.296.991,67	€ 1.087.625,09	€ 57.561,93	€ 14.455.523,16
	859	€ 17.115.482,00	€ 0,00	€ 0,00	€ 0,00	€ 17.115.482,00
	899	€ 2.097.838,73	€ 612.388,50	€ 360.000,00	€ 3.054.589,76	€ 4.180.039,99
		<b>€ 39.888.116,83</b>	<b>€ 5.387.857,44</b>	<b>€ 1.636.171,68</b>	<b>€ 3.112.726,69</b>	<b>€ 35.976.814,40</b>
<b>16 - GIOVENTU' E SERVIZIO CIVILE NAZIONALE</b>	838	€ 15.216,08	€ 0,00	€ 15.216,08	€ 0,00	€ 0,00
	842	€ 0,90	€ 0,00	€ 0,90	€ 0,00	€ 0,00
	853	€ 44.797.834,83	€ 10.442.322,79	€ 5.380.803,05	€ 15.309.676,21	€ 44.284.385,20
	860	€ 15.999,70	€ 15.999,70	€ 0,00	€ 0,00	€ 0,00
	892	€ 4.534.800,00	€ 2.720.880,00	€ 0,00	€ 66.666,70	€ 1.880.586,70
		<b>€ 49.363.851,51</b>	<b>€ 13.179.202,49</b>	<b>€ 5.396.020,03</b>	<b>€ 15.376.342,91</b>	<b>€ 46.164.971,90</b>
<b>19 - SEMPLIFICAZIONE NORMATIVA</b>	603	€ 2,00	€ 0,00	€ 0,00	€ 0,00	€ 2,00
		<b>€ 2,00</b>	<b>€ 0,00</b>	<b>€ 0,00</b>	<b>€ 0,00</b>	<b>€ 2,00</b>
<b>21 - SVILUPPO DELLE ECONOMIE TERRITORIALI</b>	206	€ 70.644,00	€ 38.976,00	€ 31.668,00	€ 41.296,33	€ 41.296,33
		<b>€ 70.644,00</b>	<b>€ 38.976,00</b>	<b>€ 31.668,00</b>	<b>€ 41.296,33</b>	<b>€ 41.296,33</b>
<b>RIEPILOGO GEN. DATI</b>		<b>€ 813.740.986,25</b>	<b>€ 154.342.459,05</b>	<b>€ 255.893.700,72</b>	<b>€ 117.461.844,07</b>	<b>€ 520.966.670,55</b>



**PROSPETTO 3****Decreti di variazione alle previsioni di entrata**

DPCM	DATA	NORMATIVA DI RIFERIMENTO	OGGETTO	IMPORTO
------	------	--------------------------	---------	---------

**Segretariato Generale**


1/Bil	04/02/2013	L. 24/12/2012, n.228; L. 24/12/2012, n.229	Adeguamento legge di bilancio	€ 728.000
53/Bil	08/04/2013	L.12/11/2012, n. 206	Celebrazioni Verdiane	€ 3.250.000
107/Bil	17/06/2013	D.L. 20/6/2012, n. 79 convertito dalla L. 7/8/2012, n. 131	Fondo per il funzionamento del Servizio civile nazionale	€ 10.000.000
119/Bil	27/06/2013	D.L. 20/6/2012, n. 79 convertito dalla L. 7/8/2012, n. 131	Fondo per il funzionamento del Servizio civile nazionale	€ 2.500.000
171/Bil	22/08/2013	L.12/11/2012, n. 206	Celebrazioni Verdiane	€ 2.166.667
172/Bil	22/08/2013	D.L. 20/6/2012, n. 79 convertito dalla L. 7/8/2012, n. 131	Fondo per il funzionamento del Servizio civile nazionale	€ 7.500.000
213/Bil	04/10/2013	D.L. 20/6/2012, n. 79 convertito dalla L. 7/8/2012, n. 131	Fondo per il funzionamento del Servizio civile nazionale	€ 2.500.000
230/Bil	15/10/2013	D.L. 78/2010; D.L. 98/2011; Sentenza Corte Costituzionale n. 223/2012	Adeguamento a fronte riduzioni MEF	-€ 1.361.586
296/Bil	05/12/2013	D.L. 20/6/2012, n. 79 convertito dalla L. 7/8/2012, n. 131	Fondo per il funzionamento del Servizio civile nazionale	€ 2.500.000
308/Bil	17/12/2013	D.L. 20/6/2012, n. 79 convertito dalla L. 7/8/2012, n. 131	Fondo per il funzionamento del Servizio civile nazionale	€ 5.000.000
312/Bil	23/12/2013	D.L. 78/2010; D.L. 98/2011; Sentenza Corte Costituzionale n. 223/2012	Adeguamento a fronte assegnazione MEF	€ 1.414.426
315/Bil	23/12/2013	L. 4/10/2013, n. 117	Assestamento di bilancio	€ 15.000.000
317/Bil	23/12/2013	L.12/11/2012, n. 206	Celebrazioni Verdiane	€ 1.083.333
326/Bil	31/12/2013	D.L. 102/2013; D.L. 120/2013	Adeguamento a fronte riduzioni MEF	-€ 4.589.168

**Funzione pubblica**

1/Bil	04/02/2013	L. 24/12/2012, n.228; L. 24/12/2012, n.229	Adeguamento legge di bilancio	€ 2.520.990
1/Bil	05/02/2013	L. 24/12/2012, n.228; L. 24/12/2012, n.229	Adeguamento legge di bilancio	-€ 2.520.990
230/Bil	15/10/2013	D.L. 78/2010; D.L. 98/2011; Sentenza Corte Costituzionale n. 223/2012	Adeguamento a fronte riduzioni MEF	-€ 116.556
326/Bil	31/12/2013	D.L. 102/2013; D.L. 120/2013	Adeguamento a fronte riduzioni MEF	-€ 248.226

**Affari regionali**

1/Bil	04/02/2013	L. 24/12/2012, n.228; L. 24/12/2012, n.229	Adeguamento legge di bilancio	€ 6.000.000
36/Bil	18/03/2013	Art. 51 c. 1 D.Lgs.	Fondo di garanzia del consumatore del pacchetto turistico	€ 25.561
114/Bil	20/06/2013	D.L. 25/3/2010, n.40 convertito dalla legge 22/5/2010, n.73	5/mille	€ 8.284.441
221/Bil	08/10/2013	D.L. 179/2012 art. 345, c. 47; D.L. 207/2008, art. 431, c. 16 sexiesdecies	Iniziative di promozione turistica	€ 1.500.000



230/Bil	15/10/2013	D.L. 78/2010; D.L. 98/2011; Sentenza Corte Costituzionale n. 223/2012	Adeguamento a fronte riduzioni MEF	-€	183.729
314/Bil	23/12/2013	L. 4/10/2013, n. 117	Assestamento di bilancio	€	1.000.000
319/Bil	23/12/2013	D.L. 179/2012 art. 345, c. 47; D.L. 207/2008, art. 431, c. 16 sexiesdecies	Iniziative di promozione turistica	€	500.000
326/Bil	31/12/2013	D.L. 102/2013; D.L. 120/2013	Adeguamento a fronte riduzioni MEF	-€	459.067

**Pari opportunità**

230/Bil	15/10/2013	D.L. 78/2010; D.L. 98/2011; Sentenza Corte Costituzionale n. 223/2012	Adeguamento a fronte riduzioni MEF	-€	140.601
326/Bil	31/12/2013	D.L. 102/2013; D.L. 120/2013	Adeguamento a fronte riduzioni MEF	-€	209.998

**Informazione e editoria**

1/Bil	04/02/2013	L. 24/12/2012, n.228; L. 24/12/2012, n.229	Adeguamento legge di bilancio	€	45.000.000
230/Bil	15/10/2013	D.L. 78/2010; D.L. 98/2011; Sentenza Corte Costituzionale n. 223/2012	Adeguamento a fronte riduzioni MEF	-€	1.834.029
326/Bil	31/12/2013	D.L. 102/2013; D.L. 120/2013	Adeguamento a fronte riduzioni MEF	-€	3.310.275

**Protezione civile**

1/Bil	04/02/2013	L. 24/12/2012, n.228; L. 24/12/2012, n.229	Adeguamento legge di bilancio	€	7.000.000
12/Bil	15/02/2013	L. 7/8/2012, n. 135	Emergenze umanitarie nel territorio nazionale	€	247.837.612
84/Bil	26/04/2013	L. 24/12/2012, n. 228, art. 1 c. 280	Eventi alluvionali 2009 Liguria e Toscana	€	32.766.522
163/Bil	08/08/2013	D.L. 6/6/2012, n. 74 convertito dalla L. 1/8/2012, n. 122	Eventi sismici Emilia Romagna	€	50.000.000
173/Bil	22/08/2013	L. 96/2012 art. 16 c. 1	Eventi sismici Emilia Romagna	€	111.245.955
230/Bil	15/10/2013	D.L. 78/2010; D.L. 98/2011; Sentenza Corte Costituzionale n. 223/2012	Adeguamento a fronte riduzioni MEF	-€	1.766.463
280/Bil	18/11/2013	L. 31/12/2009, n. 196, art. 28, c. 1	Eventi alluvionali 2013 Regione Veneto	€	10.000.000
316/Bil	23/12/2013	L. 31/12/2009, n. 196, art. 28, c. 1	Emergenze varie	€	14.000.000
322/Bil	31/12/2013	Art.6, c.5, D.L. 14/8/2013, n.93 convertito dalla L. 15/10/2013, n.119	Emergenze varie	€	36.964.138
323/Bil	31/12/2013	D.L. 14/8/2013, n. 93 convertito dalla legge 15/10/2013, n. 119	Compensazione per emergenze varie	€	5.000.000
323/Bil	31/12/2013	D.L. 14/8/2013, n. 93 convertito dalla legge 15/10/2013, n. 119	Compensazione per emergenze varie	-€	5.000.000
326/Bil	31/12/2013	D.L. 102/2013; D.L. 120/2013	Adeguamento a fronte riduzioni MEF	-€	45.071
327/Bil	31/12/2013	L. 4/10/2013, n. 117	Assestamento di bilancio	€	5.000.000
328/Bil	31/12/2013	D.L. 6/6/2012, n. 74, convertito dalla legge 122/2012; D.L. 83/2012, convertito dalla legge 134/2012	Adeguamento a fronte riduzioni MEF	-€	107.700.000

**Politiche antidroga**

230/Bil	15/10/2013	D.L. 78/2010; D.L. 98/2011; Sentenza Corte Costituzionale n. 223/2012	Adeguamento a fronte riduzioni MEF	-€	80.232
---------	------------	---	------------------------------------	----	--------



326/Bil	31/12/2013	D.L. 102/2013; D.L. 120/2013	Adeguamento a fronte riduzioni MEF	-€	119.476
---------	------------	------------------------------	------------------------------------	----	---------

**Politiche per la famiglia**

1/Bil	04/02/2013	L. 24/12/2012, n.228; L. 24/12/2012, n.229	Adeguamento legge di bilancio	€	1.000.000
230/Bil	15/10/2013	D.L. 78/2010; D.L. 98/2011; Sentenza Corte Costituzionale n. 223/2012	Adeguamento a fronte riduzioni MEF	-€	258.321
326/Bil	31/12/2013	D.L. 102/2013; D.L. 120/2013	Adeguamento a fronte riduzioni MEF	-€	401.320

**Gioventù**

230/Bil	15/10/2013	D.L. 78/2010; D.L. 98/2011; Sentenza Corte Costituzionale n. 223/2012	Adeguamento a fronte riduzioni MEF	-€	77.123
326/Bil	31/12/2013	D.L. 102/2013; D.L. 120/2013	Adeguamento a fronte riduzioni MEF	-€	114.282


**Totale generale € 508.751.132,00**





**PROSPETTO 4****DECRETI VARIAZIONE SPESA - ANNO 2013****01 - SEGRETARIATO GENERALE**

001/Bil - DPCM 04/02/2013	090/Bil - DPCM 27/05/2013	155/Bil - DPCM 08/08/2013	220/Bil - DPCM 08/10/2013
002/Bil - DPCM 04/02/2013	091/Bil - DPCM 27/05/2013	156/Bil - DPCM 08/08/2013	223/Bil - DPCM 08/10/2013
003/Bil - DPCM 08/02/2013	092/Bil - DPCM 27/05/2013	157/Bil - DPCM 08/08/2013	224/Bil - DPCM 08/10/2013
004/Bil - DPCM 08/02/2013	093/Bil - DPCM 31/05/2013	158/Bil - DPCM 08/08/2013	225/Bil - DPCM 08/10/2013
006/Bil - DPCM 15/02/2013	094/Bil - DPCM 31/05/2013	159/Bil - DPCM 08/08/2013	226/Bil - DPCM 08/10/2013
007/Bil - DPCM 15/02/2013	095/Bil - DPCM 31/05/2013	160/Bil - DPCM 08/08/2013	227/Bil - DPCM 15/10/2013
008/Bil - DPCM 15/02/2013	096/Bil - DPCM 05/06/2013	161/Bil - DPCM 08/08/2013	228/Bil - DPCM 15/10/2013
009/Bil - DPCM 15/02/2013	097/Bil - DPCM 10/06/2013	162/Bil - DPCM 08/08/2013	229/Bil - DPCM 15/10/2013
010/Bil - DPCM 15/02/2013	098/Bil - DPCM 10/06/2013	164/Bil - DPCM 09/08/2013	230/Bil - DPCM 15/10/2013
011/Bil - DPCM 15/02/2013	099/Bil - DPCM 10/06/2013	165/Bil - DPCM 09/08/2013	231/Bil - DPCM 15/10/2013
014/Bil - DPCM 22/02/2013	100/Bil - DPCM 12/06/2013	166/Bil - DPCM 09/08/2013	232/Bil - DPCM 15/10/2013
016/Bil - DPCM 25/02/2013	101/Bil - DPCM 12/06/2013	167/Bil - DPCM 09/08/2013	233/Bil - DPCM 15/10/2013
017/Bil - DPCM 04/03/2013	102/Bil - DPCM 12/06/2013	168/Bil - DPCM 09/08/2013	234/Bil - DPCM 15/10/2013
018/Bil - DPCM 04/03/2013	103/Bil - DPCM 12/06/2013	171/Bil - DPCM 22/08/2013	235/Bil - DPCM 15/10/2013
019/Bil - DPCM 04/03/2013	104/Bil - DPCM 12/06/2013	174/Bil - DPCM 22/08/2013	236/Bil - DPCM 15/10/2013
020/Bil - DPCM 04/03/2013	105/Bil - DPCM 12/06/2013	175/Bil - DPCM 22/08/2013	237/Bil - DPCM 16/10/2013
021/Bil - DPCM 04/03/2013	106/Bil - DPCM 17/06/2013	176/Bil - DPCM 22/08/2013	238/Bil - DPCM 16/10/2013
022/Bil - DPCM 07/03/2013	108/Bil - DPCM 17/06/2013	177/Bil - DPCM 22/08/2013	239/Bil - DPCM 16/10/2013
023/Bil - DPCM 08/03/2013	109/Bil - DPCM 17/06/2013	178/Bil - DPCM 28/08/2013	240/Bil - DPCM 16/10/2013
025/Bil - DPCM 11/03/2013	110/Bil - DPCM 17/06/2013	179/Bil - DPCM 28/08/2013	241/Bil - DPCM 22/10/2013
026/Bil - DPCM 11/03/2013	111/Bil - DPCM 20/06/2013	180/Bil - DPCM 28/08/2013	242/Bil - DPCM 22/10/2013
028/Bil - DPCM 12/03/2013	112/Bil - DPCM 20/06/2013	181/Bil - DPCM 28/08/2013	243/Bil - DPCM 22/10/2013
030/Bil - DPCM 12/03/2013	115/Bil - DPCM 20/06/2013	182/Bil - DPCM 30/08/2013	245/Bil - DPCM 22/10/2013
031/Bil - DPCM 12/03/2013	117/Bil - DPCM 24/06/2013	183/Bil - DPCM 10/09/2013	246/Bil - DPCM 22/10/2013
032/Bil - DPCM 12/03/2013	118/Bil - DPCM 24/06/2013	184/Bil - DPCM 12/09/2013	247/Bil - DPCM 22/10/2013
033/Bil - DPCM 14/03/2013	120/Bil - DPCM 28/06/2013	185/Bil - DPCM 16/09/2013	248/Bil - DPCM 22/10/2013
037/Bil - DPCM 18/03/2013	121/Bil - DPCM 28/06/2013	186/Bil - DPCM 16/09/2013	249/Bil - DPCM 22/10/2013
038/Bil - DPCM 18/03/2013	123/Bil - DPCM 28/06/2013	187/Bil - DPCM 16/09/2013	251/Bil - DPCM 30/10/2013
039/Bil - DPCM 21/03/2013	124/Bil - DPCM 28/06/2013	188/Bil - DPCM 18/09/2013	252/Bil - DPCM 30/10/2013
040/Bil - DPCM 21/03/2013	125/Bil - DPCM 28/06/2013	189/Bil - DPCM 18/09/2013	253/Bil - DPCM 31/10/2013
042/Bil - DPCM 27/03/2013	126/Bil - DPCM 28/06/2013	190/Bil - DPCM 18/09/2013	254/Bil - DPCM 05/11/2013
043/Bil - DPCM 29/03/2013	127/Bil - DPCM 28/06/2013	191/Bil - DPCM 18/09/2013	255/Bil - DPCM 05/11/2013
047/Bil - DPCM 29/03/2013	128/Bil - DPCM 03/07/2013	192/Bil - DPCM 18/09/2013	256/Bil - DPCM 05/11/2013
048/Bil - DPCM 29/03/2013	129/Bil - DPCM 03/07/2013	193/Bil - DPCM 18/09/2013	257/Bil - DPCM 05/11/2013
050/Bil - DPCM 02/04/2013	131/Bil - DPCM 04/07/2013	194/Bil - DPCM 18/09/2013	258/Bil - DPCM 05/11/2013
051/Bil - DPCM 02/04/2013	132/Bil - DPCM 04/07/2013	195/Bil - DPCM 18/09/2013	259/Bil - DPCM 05/11/2013
052/Bil - DPCM 08/04/2013	133/Bil - DPCM 04/07/2013	196/Bil - DPCM 23/09/2013	260/Bil - DPCM 05/11/2013
053/Bil - DPCM 08/04/2013	134/Bil - DPCM 10/07/2013	197/Bil - DPCM 23/09/2013	261/Bil - DPCM 05/11/2013
054/Bil - DPCM 08/04/2013	135/Bil - DPCM 10/07/2013	198/Bil - DPCM 23/09/2013	262/Bil - DPCM 05/11/2013
057/Bil - DPCM 18/04/2013	136/Bil - DPCM 12/07/2013	199/Bil - DPCM 26/09/2013	263/Bil - DPCM 05/11/2013
058/Bil - DPCM 18/04/2013	137/Bil - DPCM 12/07/2013	200/Bil - DPCM 30/09/2013	264/Bil - DPCM 05/11/2013
064/Bil - DPCM 19/04/2013	138/Bil - DPCM 12/07/2013	201/Bil - DPCM 30/09/2013	265/Bil - DPCM 05/11/2013
065/Bil - DPCM 19/04/2013	139/Bil - DPCM 16/07/2013	202/Bil - DPCM 30/09/2013	266/Bil - DPCM 05/11/2013
066/Bil - DPCM 19/04/2013	140/Bil - DPCM 17/07/2013	203/Bil - DPCM 30/09/2013	267/Bil - DPCM 05/11/2013
068/Bil - DPCM 19/04/2013	141/Bil - DPCM 17/07/2013	204/Bil - DPCM 30/09/2013	268/Bil - DPCM 05/11/2013
074/Bil - DPCM 23/04/2013	142/Bil - DPCM 17/07/2013	205/Bil - DPCM 30/09/2013	270/Bil - DPCM 11/11/2013
075/Bil - DPCM 23/04/2013	143/Bil - DPCM 17/07/2013	209/Bil - DPCM 04/10/2013	272/Bil - DPCM 11/11/2013
076/Bil - DPCM 23/04/2013	144/Bil - DPCM 22/07/2013	210/Bil - DPCM 04/10/2013	273/Bil - DPCM 11/11/2013
077/Bil - DPCM 23/04/2013	145/Bil - DPCM 22/07/2013	211/Bil - DPCM 04/10/2013	274/Bil - DPCM 11/11/2013
078/Bil - DPCM 23/04/2013	146/Bil - DPCM 22/07/2013	212/Bil - DPCM 04/10/2013	276/Bil - DPCM 13/11/2013
079/Bil - DPCM 26/04/2013	147/Bil - DPCM 24/07/2013	214/Bil - DPCM 04/10/2013	277/Bil - DPCM 13/11/2013
080/Bil - DPCM 26/04/2013	149/Bil - DPCM 31/07/2013	215/Bil - DPCM 04/10/2013	278/Bil - DPCM 18/11/2013
081/Bil - DPCM 26/04/2013	150/Bil - DPCM 31/07/2013	216/Bil - DPCM 04/10/2013	283/Bil - DPCM 27/11/2013
082/Bil - DPCM 26/04/2013	151/Bil - DPCM 01/08/2013	217/Bil - DPCM 08/10/2013	284/Bil - DPCM 27/11/2013
083/Bil - DPCM 26/04/2013	153/Bil - DPCM 01/08/2013	218/Bil - DPCM 08/10/2013	285/Bil - DPCM 27/11/2013
085/Bil - DPCM 26/04/2013	154/Bil - DPCM 08/08/2013	219/Bil - DPCM 08/10/2013	286/Bil - DPCM 27/11/2013



**DECRETI VARIAZIONE SPESA - ANNO 2013**

287/Bil - DPCM 27/11/2013	294/Bil - DPCM 29/11/2013	304/Bil - DPCM 12/12/2013	317/Bil - DPCM 23/12/2013
288/Bil - DPCM 27/11/2013	297/Bil - DPCM 05/12/2013	305/Bil - DPCM 16/12/2013	320/Bil - DPCM 23/12/2013
289/Bil - DPCM 27/11/2013	298/Bil - DPCM 05/12/2013	307/Bil - DPCM 17/12/2013	321/Bil - DPCM 24/12/2013
290/Bil - DPCM 27/11/2013	299/Bil - DPCM 10/12/2013	310/Bil - DPCM 23/12/2013	324/Bil - DPCM 31/12/2013
291/Bil - DPCM 27/11/2013	300/Bil - DPCM 10/12/2013	311/Bil - DPCM 23/12/2013	325/Bil - DPCM 31/12/2013
292/Bil - DPCM 27/11/2013	301/Bil - DPCM 10/12/2013	312/Bil - DPCM 23/12/2013	326/Bil - DPCM 31/12/2013
293/Bil - DPCM 28/11/2013	302/Bil - DPCM 10/12/2013	315/Bil - DPCM 23/12/2013	327/Bil - DPCM 31/12/2013

**03 - RAPPORTI CON IL PARLAMENTO**

020/Bil - DPCM 04/03/2013  
145/Bil - DPCM 22/07/2013

**04 - AFFARI EUROPEI**

008/Bil - DPCM 15/02/2013    067/Bil - DPCM 19/04/2013    227/Bil - DPCM 15/10/2013    264/Bil - DPCM 05/11/2013  
038/Bil - DPCM 18/03/2013    180/Bil - DPCM 28/08/2013    258/Bil - DPCM 05/11/2013    309/Bil - DPCM 18/12/2013

**05 - RIFORME ISTITUZIONALI**

118/Bil - DPCM 24/06/2013  
128/Bil - DPCM 03/07/2013  
204/Bil - DPCM 30/09/2013  
259/Bil - DPCM 05/11/2013  
269/Bil - DPCM 23/10/2013

**06 - FUNZIONE PUBBLICA**

002/Bil - DPCM 04/02/2013    062/Bil - DPCM 11/04/2013    130/Bil - DPCM 04/07/2013    230/Bil - DPCM 15/10/2013  
008/Bil - DPCM 15/02/2013    078/Bil - DPCM 23/04/2013    142/Bil - DPCM 17/07/2013    252/Bil - DPCM 30/10/2013  
010/Bil - DPCM 15/02/2013    091/Bil - DPCM 27/05/2013    144/Bil - DPCM 22/07/2013    257/Bil - DPCM 05/11/2013  
014/Bil - DPCM 22/02/2013    094/Bil - DPCM 31/05/2013    161/Bil - DPCM 08/08/2013    278/Bil - DPCM 18/11/2013  
015/Bil - DPCM 25/02/2013    101/Bil - DPCM 12/06/2013    165/Bil - DPCM 09/08/2013    282/Bil - DPCM 18/11/2013  
029/Bil - DPCM 12/03/2013    113/Bil - DPCM 20/06/2013    177/Bil - DPCM 22/08/2013    292/Bil - DPCM 27/11/2013  
035/Bil - DPCM 18/03/2013    120/Bil - DPCM 28/06/2013    212/Bil - DPCM 04/10/2013    298/Bil - DPCM 05/12/2013  
326/Bil - DPCM 31/12/2013

**07 - AFFARI REGIONALI, TURISMO E SPORT**

001/Bil - DPCM 04/02/2013    087/Bil - DPCM 22/04/2013    141/Bil - DPCM 17/07/2013    230/Bil - DPCM 15/10/2013  
002/Bil - DPCM 04/02/2013    098/Bil - DPCM 10/06/2013    155/Bil - DPCM 08/08/2013    239/Bil - DPCM 16/10/2013  
008/Bil - DPCM 15/02/2013    103/Bil - DPCM 12/06/2013    164/Bil - DPCM 09/08/2013    263/Bil - DPCM 05/11/2013  
016/Bil - DPCM 25/02/2013    114/Bil - DPCM 20/06/2013    179/Bil - DPCM 28/08/2013    271/Bil - DPCM 11/11/2013  
031/Bil - DPCM 12/03/2013    115/Bil - DPCM 20/06/2013    181/Bil - DPCM 28/08/2013    285/Bil - DPCM 27/11/2013  
036/Bil - DPCM 18/03/2013    120/Bil - DPCM 28/06/2013    185/Bil - DPCM 16/09/2013    286/Bil - DPCM 27/11/2013  
044/Bil - DPCM 29/03/2013    131/Bil - DPCM 04/07/2013    195/Bil - DPCM 18/09/2013    301/Bil - DPCM 10/12/2013  
059/Bil - DPCM 18/04/2013    135/Bil - DPCM 10/07/2013    221/Bil - DPCM 08/10/2013    307/Bil - DPCM 17/12/2013  
073/Bil - DPCM 23/04/2013    136/Bil - DPCM 12/07/2013    222/Bil - DPCM 08/10/2013    314/Bil - DPCM 23/12/2013  
083/Bil - DPCM 26/04/2013    139/Bil - DPCM 16/07/2013    223/Bil - DPCM 08/10/2013    319/Bil - DPCM 23/12/2013  
326/Bil - DPCM 31/12/2013

**08 - PARI OPPORTUNITA'**

045/Bil - DPCM 29/03/2013    120/Bil - DPCM 28/06/2013    206/Bil - DPCM 05/09/2013  
056/Bil - DPCM 16/04/2013    127/Bil - DPCM 28/06/2013    207/Bil - DPCM 05/09/2013  
070/Bil - DPCM 19/04/2013    130/Bil - DPCM 04/07/2013    219/Bil - DPCM 08/10/2013  
086/Bil - DPCM 16/04/2013    170/Bil - DPCM 08/08/2013    230/Bil - DPCM 15/10/2013  
088/Bil - DPCM 23/04/2013    182/Bil - DPCM 30/08/2013    237/Bil - DPCM 16/10/2013  
089/Bil - DPCM 23/04/2013    186/Bil - DPCM 16/09/2013    313/Bil - DPCM 23/12/2013  
326/Bil - DPCM 31/12/2013

**09 - INFORMAZIONE ED EDITORIA**

001/Bil - DPCM 04/02/2013    120/Bil - DPCM 28/06/2013    166/Bil - DPCM 09/08/2013    250/Bil - DPCM 21/10/2013  
005/Bil - DPCM 01/02/2013    125/Bil - DPCM 28/06/2013    187/Bil - DPCM 16/09/2013    251/Bil - DPCM 30/10/2013  
046/Bil - DPCM 29/03/2013    130/Bil - DPCM 04/07/2013    201/Bil - DPCM 30/09/2013    267/Bil - DPCM 05/11/2013  
055/Bil - DPCM 26/03/2013    132/Bil - DPCM 04/07/2013    208/Bil - DPCM 04/10/2013    271/Bil - DPCM 11/11/2013  
072/Bil - DPCM 23/04/2013    137/Bil - DPCM 12/07/2013    209/Bil - DPCM 04/10/2013    274/Bil - DPCM 11/11/2013  
108/Bil - DPCM 17/06/2013    148/Bil - DPCM 05/07/2013    230/Bil - DPCM 15/10/2013    279/Bil - DPCM 18/11/2013





**DECRETI VARIAZIONE SPESA - ANNO 2013**

287/Bil - DPCM 27/11/2013    288/Bil - DPCM 27/11/2013    295/Bil - DPCM 03/12/2013    326/Bil - DPCM 31/12/2013

**10 - PROGRAMMA DI GOVERNO**

008/Bil - DPCM 15/02/2013

279/Bil - DPCM 18/11/2013

283/Bil - DPCM 27/11/2013

**11 - CIPE**

002/Bil - DPCM 04/02/2013

112/Bil - DPCM 20/06/2013

152/Bil - DPCM 01/08/2013

196/Bil - DPCM 23/09/2013

256/Bil - DPCM 05/11/2013

266/Bil - DPCM 05/11/2013

275/Bil - DPCM 05/11/2013

281/Bil - DPCM 14/11/2013

**12 - DIGITALIZZAZIONE DELLA P.A. E DELL'INNOVAZIONE TECNOLOGICA**

093/Bil - DPCM 31/05/2013

121/Bil - DPCM 28/06/2013

123/Bil - DPCM 28/06/2013

143/Bil - DPCM 17/07/2013

151/Bil - DPCM 01/08/2013

193/Bil - DPCM 18/09/2013

236/Bil - DPCM 15/10/2013

**13 - PROTEZIONE CIVILE**

001/Bil - DPCM 04/02/2013

002/Bil - DPCM 04/02/2013

012/Bil - DPCM 15/02/2013

013/Bil - DPCM 15/02/2013

027/Bil - DPCM 11/03/2013

030/Bil - DPCM 12/03/2013

038/Bil - DPCM 18/03/2013

040/Bil - DPCM 21/03/2013

041/Bil - DPCM 25/03/2013

048/Bil - DPCM 29/03/2013

071/Bil - DPCM 23/04/2013

077/Bil - DPCM 23/04/2013

326/Bil - DPCM 31/12/2013

079/Bil - DPCM 26/04/2013

084/Bil - DPCM 26/04/2013

090/Bil - DPCM 27/05/2013

092/Bil - DPCM 27/05/2013

102/Bil - DPCM 12/06/2013

105/Bil - DPCM 12/06/2013

110/Bil - DPCM 17/06/2013

122/Bil - DPCM 28/06/2013

129/Bil - DPCM 03/07/2013

133/Bil - DPCM 04/07/2013

140/Bil - DPCM 17/07/2013

153/Bil - DPCM 01/08/2013

328/Bil - DPCM 31/12/2013

163/Bil - DPCM 08/08/2013

167/Bil - DPCM 09/08/2013

173/Bil - DPCM 22/08/2013

176/Bil - DPCM 22/08/2013

200/Bil - DPCM 30/09/2013

216/Bil - DPCM 04/10/2013

217/Bil - DPCM 08/10/2013

220/Bil - DPCM 08/10/2013

226/Bil - DPCM 08/10/2013

230/Bil - DPCM 15/10/2013

234/Bil - DPCM 15/10/2013

244/Bil - DPCM 22/10/2013

246/Bil - DPCM 22/10/2013

247/Bil - DPCM 22/10/2013

248/Bil - DPCM 22/10/2013

262/Bil - DPCM 05/11/2013

268/Bil - DPCM 05/11/2013

270/Bil - DPCM 11/11/2013

280/Bil - DPCM 18/11/2013

306/Bil - DPCM 17/12/2013

311/Bil - DPCM 23/12/2013

316/Bil - DPCM 23/12/2013

322/Bil - DPCM 31/12/2013

323/Bil - DPCM 31/12/2013

**14 - POLITICHE ANTIDROGA**

060/Bil - DPCM 18/04/2013

120/Bil - DPCM 28/06/2013

203/Bil - DPCM 30/09/2013

215/Bil - DPCM 04/10/2013

224/Bil - DPCM 08/10/2013

230/Bil - DPCM 15/10/2013

272/Bil - DPCM 11/11/2013

289/Bil - DPCM 27/11/2013

290/Bil - DPCM 27/11/2013

291/Bil - DPCM 27/11/2013

297/Bil - DPCM 05/12/2013

302/Bil - DPCM 10/12/2013

304/Bil - DPCM 12/12/2013

320/Bil - DPCM 23/12/2013

326/Bil - DPCM 31/12/2013

**15 - POLITICHE PER LA FAMIGLIA**

001/Bil - DPCM 04/02/2013

034/Bil - DPCM 05/03/2013

051/Bil - DPCM 02/04/2013

061/Bil - DPCM 18/04/2013

120/Bil - DPCM 28/06/2013

325/Bil - DPCM 31/12/2013

124/Bil - DPCM 28/06/2013

130/Bil - DPCM 04/07/2013

138/Bil - DPCM 12/07/2013

154/Bil - DPCM 08/08/2013

162/Bil - DPCM 08/08/2013

326/Bil - DPCM 31/12/2013

178/Bil - DPCM 28/08/2013

198/Bil - DPCM 23/09/2013

199/Bil - DPCM 26/09/2013

214/Bil - DPCM 04/10/2013

230/Bil - DPCM 15/10/2013

231/Bil - DPCM 15/10/2013

233/Bil - DPCM 15/10/2013

249/Bil - DPCM 22/10/2013

255/Bil - DPCM 05/11/2013

276/Bil - DPCM 13/11/2013

**16 - GIOVENTU' E SERVIZIO CIVILE NAZIONALE**

002/Bil - DPCM 04/02/2013

008/Bil - DPCM 15/02/2013

032/Bil - DPCM 12/03/2013

049/Bil - DPCM 29/03/2013

052/Bil - DPCM 08/04/2013

063/Bil - DPCM 16/04/2013

066/Bil - DPCM 19/04/2013

069/Bil - DPCM 19/04/2013

081/Bil - DPCM 26/04/2013

095/Bil - DPCM 31/05/2013

099/Bil - DPCM 10/06/2013

107/Bil - DPCM 17/06/2013

116/Bil - DPCM 11/06/2013

119/Bil - DPCM 27/06/2013

120/Bil - DPCM 28/06/2013

126/Bil - DPCM 28/06/2013

150/Bil - DPCM 31/07/2013

157/Bil - DPCM 08/08/2013

158/Bil - DPCM 08/08/2013

169/Bil - DPCM 02/08/2013

172/Bil - DPCM 22/08/2013

191/Bil - DPCM 18/09/2013

197/Bil - DPCM 23/09/2013

202/Bil - DPCM 30/09/2013

213/Bil - DPCM 04/10/2013

230/Bil - DPCM 15/10/2013

235/Bil - DPCM 15/10/2013

238/Bil - DPCM 16/10/2013

296/Bil - DPCM 05/12/2013

303/Bil - DPCM 10/12/2013

308/Bil - DPCM 17/12/2013

326/Bil - DPCM 31/12/2013

**20 - POLITICHE PER L'INTEGRAZIONE**

168/Bil - DPCM 09/08/2013

188/Bil - DPCM 18/09/2013


260/Bil - DPCM 05/11/2013

**21 - SVILUPPO DELLE ECONOMIE TERRITORIALI E DELLE AREE URBANE**

104/Bil - DPCM 12/06/2013

184/Bil - DPCM 12/09/2013

318/Bil - DPCM 23/12/2013




**PROSPETTO 5****AVANZO DI AMMINISTRAZIONE AL 31/12/2013**

(Art. 10, comma 2, DPCM 22/11/2010)

Avanzo di esercizio 2013	2.178.062.461,85
Avanzo di esercizio anni precedenti	247.289.929,93 +
<b>Avanzo di amministrazione al 31/12/2013</b>	<b>2.425.352.391,78 -</b>


Somme indisponibili:

1) somme da far confluire nel fondo perenti	520.966.670,55 +
2) somme politiche turismo da trasferire da trasferire al MIBACT, ai sensi della legge 24 giugno 2013, n. 171, di conversione del decreto-legge 26 aprile 2013, n. 43	165.788.384,03 +
3) somme da trasferire all'Agenzia per l'Italia digitale, ai sensi dell'art. 22 del decreto-legge 22 giugno 2012, n. 83, convertito, con modificazioni,, dalla legge 7 agosto 2012, n. 134	188.911.413,84 +
4) somme da riassegnare al Dipartimento per l'informazione e l'editoria, ai sensi dell'art. 4, comma 3, del decreto-legge 18 maggio 2012, n. 63, convertito, con modificazioni, dalla legge 16 luglio 2012, n. 103	3.955.274,78 +
5) riporti, ai sensi dell'art. 11 del DPCM 22 novembre 2010	1.444.698.031,99 +
6) rimborso conti sospesi presso Banca d'Italia	38.337.449,00 +
7) riduzioni ex D.L. n. 66/2014 (già accantonati MEF)	16.961.771,00 +
8) contenzioso medici specializzandi	20.000.000,00 +
9) flessibilità organizzativa	10.000.000,00 = <b>2.409.618.995,19 =</b>
<b>Avanzo disponibile da far confluire sul fondo di riserva per il 2014</b>	<b>15.733.396,59</b>



## CONTO FINANZIARIO 2013

	Previsioni iniziali 2013 a	Variazioni b	Previsioni finali 2013 c = (a+b)	Entrate accertate d	Somme riscosse e	Somme rimaste da riscuotere f = (d-e)	Maggiori o minori entrate g = (c-d)
<b>ENTRATE</b>	<b>3.181.820.982,00</b>	<b>2.539.896.773,18</b>	<b>5.721.717.755,18</b>	<b>5.721.717.755,18</b>	<b>5.721.717.755,18</b>	<b>0,00</b>	<b>0,00</b>
ENTRATE PROVENIENTI DAL BILANCIO DELLO STATO	3.181.820.982,00	508.751.132,00	3.690.572.114,00	3.690.572.114,00	3.690.572.114,00	0,00	0,00
RESTITUZIONE, RIMBORSI, RECUPERI E CONCORSI VARI	0,00	69.517.416,67	69.517.416,67	69.517.416,67	69.517.416,67	0,00	0,00
AVANZO DI ESERCIZIO PRESUNTO	0,00	1.961.628.224,51	1.961.628.224,51	1.961.628.224,51	1.961.628.224,51	0,00	0,00
PARTITE DI GIRO	600.000,00	0,00	600.000,00	600.000,00	274.000,00	326.000,00	326.000,00
<b>SPESE</b>	<b>3.181.820.982,00</b>	<b>2.539.896.773,18</b>	<b>5.721.717.755,18</b>	<b>3.199.837.556,15</b>	<b>343.817.737,18</b>	<b>3.543.655.293,33</b>	<b>2.178.062.461,85</b>
SPESE CORRENTI	1.551.981.165,00	2.040.300.999,10	3.592.282.164,10	1.520.616.355,95	212.258.828,40	1.732.875.184,35	1.859.406.979,75
SPESE IN CONTO CAPITALE	1.629.839.817,00	499.595.774,08	2.129.435.591,08	1.679.221.200,20	131.558.908,78	1.810.780.108,98	318.655.482,10
PARTITE DI GIRO	600.000,00	0,00	600.000,00	274.000,00	0,00	274.000,00	326.000,00




Cap.	MEF	PCM	Denominazione	Previsioni iniziali 2013	Variazioni	Previsioni finali 2013	Entrate accertate	Somme riscosse	Somme rimaste da riscuotere
			<b>1 ENTRATE PROVENIENTI DAL BILANCIO DELLO STATO</b>	<b>3.181.820.982,00</b>	<b>2.539.896.773,18</b>	<b>5.721.717.755,18</b>	<b>5.721.717.755,18</b>	<b>5.721.717.755,18</b>	<b>0,00</b>
			FONDO PER LE SPESE DI FUNZIONAMENTO DELLA PRESIDENZA DEL CONSIGLIO DEI MINISTRI	37.822.512,00	-2.223.734,00	35.598.778,00	35.598.778,00	35.598.778,00	0,00
			FONDO OCCORRENTE PER GLI INTERVENTI DELL'EDITORIA	127.722.000,00	39.979.775,00	167.701.775,00	167.701.775,00	167.701.775,00	0,00
			FONDO OCCORRENTE PER GLI INTERVENTI DEL SERVIZIO CIVILE NAZIONALE	71.338.122,00	26.019.627,00	97.357.749,00	97.357.749,00	97.357.749,00	0,00
			FONDO PER LE SPESE DI FUNZIONAMENTO DEL DIPARTIMENTO DELLA PROTEZIONE CIVILE	2.358.000,00	-73.532,00	2.284.468,00	2.284.468,00	2.284.468,00	0,00
			FONDO OCCORRENTE PER GLI INVESTIMENTI DEL DIPARTIMENTO DELL'EDITORIA	9.750.000,00	-124.079,00	9.625.921,00	9.625.921,00	9.625.921,00	0,00
			SOMME DA ASSEGNARE ALLA PRESIDENZA DEL CONSIGLIO DEI MINISTRI PER ONERI DERIVANTI DALLA CONCESSIONE DI CONTRIBUTI PER L'AMMORTAMENTO DI MUTUI CONTRATTI DALLE REGIONI A SEGUITO DI EVENTI CALAMITOSI	795.941.917,00	0,00	795.941.917,00	795.941.917,00	795.941.917,00	0,00
			FONDO PER LE SPESE DI FUNZIONAMENTO DELL'ENTE NAZIONALE ITALIANO DEL TURISMO	2.859.000,00	-91.228,00	2.767.772,00	2.767.772,00	2.767.772,00	0,00
			SOMME ASSEGNATE ALLA PRESIDENZA DEL CONSIGLIO DEI MINISTRI PER GLI INVESTIMENTI IN MATERIA DI SPORT	61.200.000,00	0,00	61.200.000,00	61.200.000,00	61.200.000,00	0,00
			SOMME ASSEGNATE ALLA PRESIDENZA DEL CONSIGLIO DEI MINISTRI PER LE POLITICHE DI SOSTEGNO ALLA FAMIGLIA	19.784.000,00	-608.493,00	19.175.507,00	19.175.507,00	19.175.507,00	0,00
			SOMME ASSEGNATE ALLA PRESIDENZA DEL CONSIGLIO DEI MINISTRI PER LE POLITICHE DELLE PARI OPPORTUNITA'	11.406.305,00	-350.599,00	11.055.706,00	11.055.706,00	11.055.706,00	0,00
			SOMME ASSEGNATE ALLA PRESIDENZA DEL CONSIGLIO DEI MINISTRI PER LE POLITICHE DELLO SPORT	0,00	5.878.451,00	5.878.451,00	5.878.451,00	5.878.451,00	0,00
			SOMME ASSEGNATE ALLA PRESIDENZA DEL CONSIGLIO DEI MINISTRI PER LE POLITICHE DI INCENTIVAZIONE E SOSTEGNO ALLA GIOVENTU'	6.208.000,00	-191.405,00	6.016.595,00	6.016.595,00	6.016.595,00	0,00
			SOMME ASSEGNATE ALLA PRESIDENZA DEL CONSIGLIO DEI MINISTRI PER LE POLITICHE DI SVILUPPO E COMPETITIVITA' DEL TURISMO	9.810.304,00	1.694.212,00	11.504.516,00	11.504.516,00	11.504.516,00	0,00
			FONDO PER LE SPESE DI MATURA OBBLIGATORIA DELLA PRESIDENZA DEL CONSIGLIO DEI MINISTRI	300.423.025,00	1.414.426,00	301.837.451,00	301.837.451,00	301.837.451,00	0,00
			SOMME ASSEGNATE ALLA PRESIDENZA DEL CONSIGLIO DEI MINISTRI PER L'ATTUAZIONE DELLE POLITICHE ANTIDROGA	6.489.738,00	-199.708,00	6.290.030,00	6.290.030,00	6.290.030,00	0,00
			FONDO PER LE SPESE CONNESSE AGLI INTERVENTI DI TUTELA DELLE MINORANZE LINGUISTICHE STORICHE	887.710,00	-52.688,00	835.022,00	835.022,00	835.022,00	0,00
			FONDO NAZIONALE PER LA TUTELA DELLE MINORANZE LINGUISTICHE	999.450,00	-45.982,00	953.468,00	953.468,00	953.468,00	0,00
			SOMME TRASFERITE ALLA PRESIDENZA DEL CONSIGLIO DEI MINISTRI PER FINANZIARE PROGETTI SPERIMENTALI VOLTI A DIFFONDERE LE METODOLOGIE DI VALUTAZIONE TRA LE AMMINISTRAZIONI, SVILUPPARE LA FORMAZIONE DEL PERSONALE, METODOLOGIE DELLA FUNZIONE DI CONTROLLO DELLA SODDISFAZIONE DEI CITTADINI E MIGLIORARE LA TRASPARENZA DELLE PROCEDURE DI VALUTAZIONE	2.520.990,00	2.360.860,00	4.881.850,00	4.881.850,00	4.881.850,00	0,00
			SOMME TRASFERITE ALLA PCM PER IL FUNZIONAMENTO DELL'ORGANISMO CENTRALE PER L'ESERCIZIO INDIPENDENTE DELLE FUNZIONI DI VALUTAZIONE DELLE AMMINISTRAZIONI PUBBLICHE	2.520.990,00	-2.520.990,00	0,00	0,00	0,00	0,00
			FONDO PER LE SPESE DI FUNZIONAMENTO DEL CENTRO DI FORMAZIONE E STUDI - FORMEZ	5.411.000,00	-169.396,00	5.241.604,00	5.241.604,00	5.241.604,00	0,00






Cap.	Denominazione	Previsioni iniziali 2013	Variazioni	Previsioni finali 2013	Entrate accertate	Somme riscosse	Somme rimaste da riscuotere
5217	FONDO PER LE SPESE DI FUNZIONAMENTO DELLA SCUOLA SUPERIORE DELLA PUBBLICA AMMINISTRAZIONE	1.142.000,00	-35.256,00	1.106.744,00	1.106.744,00	1.106.744,00	0,00
5223	FONDO PER LE SPESE PER IL FUNZIONAMENTO DELL'AGENZIA PER LA RAPPRESENTANZA NEGOZIALE DELLE PUBBLICHE AMMINISTRAZIONI	3.906.000,00	0,00	3.906.000,00	3.906.000,00	3.906.000,00	0,00
2193	FONDO PER LE SPESE DI NATURA OBBLIGATORIA DELL'ENTE NAZIONALE ITALIANO DEL TURISMO	15.600.000,00	0,00	15.600.000,00	15.600.000,00	15.600.000,00	0,00
2114	SOMMA DA ASSEGNARE ALLE ASSOCIAZIONI DILETTANTISTICHE RICONOSCIUTE DAL CONI AI FINI SPORTIVI QUALE QUOTA DEL 5 PER MILLE DELL'IMPOSTA SUL REDDITO DELLE PERSONE FISICHE	0,00	8.284.441,00	8.284.441,00	8.284.441,00	8.284.441,00	0,00
5218	FONDO PER LE SPESE DI NATURA OBBLIGATORIA DELLA SCUOLA SUPERIORE DELLA PUBBLICA AMMINISTRAZIONE	11.656.286,00	0,00	11.656.286,00	11.656.286,00	11.656.286,00	0,00
2118	SOMME ASSEGNATE ALLA PRESIDENZA DEL CONSIGLIO DEI MINISTRI PER SPESE DI FUNZIONAMENTO DELL'UFFICIO DELL'AUTORITA' GARANTE PER L'INFANZIA E L'ADOLESCENZA	1.003.842,00	948.852,00	1.952.694,00	1.952.694,00	1.952.694,00	0,00
2119	SOMME ASSEGNATE ALLA PRESIDENZA DEL CONSIGLIO DEI MINISTRI PER SPESE DI NATURA OBBLIGATORIA DELL'UFFICIO DELL'AUTORITA' GARANTE PER L'INFANZIA E L'ADOLESCENZA	200.000,00	0,00	200.000,00	200.000,00	200.000,00	0,00
2179	FONDO PER LE SPESE DI NATURA OBBLIGATORIA DEL DIPARTIMENTO DELLA PROTEZIONE CIVILE	40.000.000,00	5.000.000,00	45.000.000,00	45.000.000,00	45.000.000,00	0,00
7439	FONDO PER L'EMERGENZA RIFIUTI CAMPANIA	18.907.425,00	-230.667,00	18.676.758,00	18.676.758,00	18.676.758,00	0,00
7444	SOMME DA ASSEGNARE ALLA PRESIDENZA DEL CONSIGLIO DEI MINISTRI PER INTERVENTI CONNESSI AGLI EVENTI SISMICI DEL MARZO 1982 IN CALABRIA, CAMPANIA E BASILICATA	7.583.000,00	0,00	7.583.000,00	7.583.000,00	7.583.000,00	0,00
7445	SOMME DA ASSEGNARE ALLA PRESIDENZA DEL CONSIGLIO DEI MINISTRI PER INTERVENTI CONNESSI AGLI EVENTI SISMICI DEL 29 APRILE 1984 IN UMBRIA E DEL 7 E 11 MAGGIO 1984 IN ABRUZZO, MOLISE, LAZIO E CAMPANIA	1.000.000,00	0,00	1.000.000,00	1.000.000,00	1.000.000,00	0,00
7446	SOMME DA ASSEGNARE ALLA PRESIDENZA DEL CONSIGLIO DEI MINISTRI PER LE SPESE RELATIVE ALLE RICORRENTE EMERGENZE RIGUARDANTI GLI EVENTI SISMICI, ALLUVIONALI, I NUBIFRAGI, I VULCANI, LE MAREGGIATE, LA DIFESA DEL SUOLO, DELLE OPERE CIVILI PUBBLICHE E PRIVATE, DELLE FORESTE ED ALTRE CALAMITA' IVI COMPRESSE LE ATTIVITA' CONNESSE	420.275.366,00	433.306.892,00	853.582.258,00	853.582.258,00	853.582.258,00	0,00
7447	FONDO RELATIVO AGLI INVESTIMENTI DI PERTINENZA DEL DIPARTIMENTO DELLA PROTEZIONE CIVILE	391.294.000,00	0,00	391.294.000,00	391.294.000,00	391.294.000,00	0,00
7449	SOMME DA ASSEGNARE ALLA PRESIDENZA DEL CONSIGLIO DEI MINISTRI PER LE SPESE PER LA REALIZZAZIONE DI INTERVENTI INFRASTRUTTURALI PRIORITARIAMENTE CONNESSI ALLA RIDUZIONE DEL RISCHIO SISMICO E PER FAR FRONTE AD EVENTI STRAORDINARI NEI TERRITORI DEGLI ENTI LOCALI, DELLE AREE METROPOLITANE E DELLE CITTA' D'ARTE	33.100.000,00	0,00	33.100.000,00	33.100.000,00	33.100.000,00	0,00
7459	FONDO PER LA PREVENZIONE DEL RISCHIO SISMICO	195.600.000,00	0,00	195.600.000,00	195.600.000,00	195.600.000,00	0,00
7462	SOMME DA EROGARE PER IL FINANZIAMENTO DEGLI INTERVENTI DI RICOSTRUZIONE E PER LE ALTRE MISURE IN FAVORE DELLA POPOLAZIONE COLPITA DAGLI EVENTI SISMICI NELLA REGIONE ABRUZZO NEL MESE DI APRILE 2009	0,00	0,00	0,00	0,00	0,00	0,00
5201	FONDO PER LE SPESE DI NATURA OBBLIGATORIA DEL CENTRO DI FORMAZIONE E STUDI - FORMEZ	15.100.000,00	0,00	15.100.000,00	15.100.000,00	15.100.000,00	0,00



Cap.	Denominazione	Previsioni iniziali 2013	Variazioni	Previsioni finali 2013	Entrate accertate	Somme riscosse	Somme rimaste da riscuotere
2177	<b>861</b> FONDO PER LA RICOSTRUZIONE DELLE AREE COLPITE DAL SISMA DEL 20 E 29 MAGGIO 2012	550.000.000,00	-57.700.000,00	492.300.000,00	492.300.000,00	492.300.000,00	0,00
2121	<b>862</b> SOMMA DA CORRISPONDERE PER LE FUNZIONI E LO SVOLGIMENTO DEI COMPITI DEL COMITATO PROMOTORE DELLE CELEBRAZIONI VERDIANE	0,00	6.500.000,00	6.500.000,00	6.500.000,00	6.500.000,00	0,00
2122	<b>863</b> SOMMA DA ASSEGNARE ALLA PRESIDENZA DEL CONSIGLIO DEI MINISTRI PER IL FINANZIAMENTO DELLE INIZIATIVE PROMOSSE DALLA CONFEDERAZIONE DELLE ASSOCIAZIONI COMBATTENTISTICHE E PARTIGIANE	0,00	981.353,00	981.353,00	981.353,00	981.353,00	0,00
2127	<b>864</b> SOMME DA TRASFERIRE ALLA PRESIDENZA DEL CONSIGLIO DEI MINISTRI DESTINATE AL PAGAMENTO DELLE SPESE DERIVANTI DAL CONTENZIOSO RELATIVO ALLE BORSE DI STUDIO PER I MEDICI SPECIALIZZANDI	0,00	15.000.000,00	15.000.000,00	15.000.000,00	15.000.000,00	0,00
7441	<b>866</b> FONDO PER LE EMERGENZE NAZIONALI	0,00	25.000.000,00	25.000.000,00	25.000.000,00	25.000.000,00	0,00
2126	<b>868</b> FONDO NAZIONALE INTEGRATIVO PER I COMUNI MONTANI	0,00	1.000.000,00	1.000.000,00	1.000.000,00	1.000.000,00	0,00
	<b>2 RESTITUZIONE, RIMBORSI, RECUPERI E CONCORSI VARI</b>	<b>0,00</b>	<b>69.517.416,67</b>	<b>69.517.416,67</b>	<b>69.517.416,67</b>	<b>69.517.416,67</b>	<b>0,00</b>
	<b>810</b> ENTRATE EVENTUALI E DIVERSE	0,00	66.835.901,47	66.835.901,47	66.835.901,47	66.835.901,47	0,00
	<b>811</b> SOMME RELATIVE AI COMPENSI PER INCARICHI CONFERITI AI DIRIGENTI DI 1^ FASCIA	0,00	0,00	0,00	0,00	0,00	0,00
	<b>812</b> SOMME RELATIVE AI COMPENSI PER INCARICHI CONFERITI AI DIRIGENTI DI 2^ FASCIA	0,00	0,00	0,00	0,00	0,00	0,00
	<b>814</b> SOMME PROVENIENTI DAL FONDO DI ROTAZIONE PER L'ATTUAZIONE DELLE POLITICHE COMUNITARIE	0,00	2.681.515,20	2.681.515,20	2.681.515,20	2.681.515,20	0,00
	<b>3 PARTITE DI GIRO</b>	<b>600.000,00</b>	<b>0,00</b>	<b>600.000,00</b>	<b>600.000,00</b>	<b>274.000,00</b>	<b>326.000,00</b>
	<b>870</b> RECUPERO ANTICIPAZIONE AL CASSIERE SEGRETARIATO	150.000,00	0,00	150.000,00	150.000,00	150.000,00	0,00
	<b>871</b> RECUPERO ANTICIPAZIONE AL CASSIERE CONFERENZA STATO REGIONI	15.000,00	0,00	15.000,00	15.000,00	0,00	15.000,00
	<b>872</b> RECUPERO ANTICIPAZIONE AL CASSIERE RAPPORTI CON IL PARLAMENTO	15.000,00	0,00	15.000,00	15.000,00	15.000,00	0,00
	<b>873</b> RECUPERO ANTICIPAZIONE AL CASSIERE AFFARI EUROPEI	100.000,00	0,00	100.000,00	100.000,00	10.000,00	90.000,00
	<b>874</b> RECUPERO ANTICIPAZIONE AL CASSIERE RIFORME ISTITUZIONALI	15.000,00	0,00	15.000,00	15.000,00	15.000,00	0,00
	<b>875</b> RECUPERO ANTICIPAZIONE AL CASSIERE FUNZIONE PUBBLICA	15.000,00	0,00	15.000,00	15.000,00	10.000,00	5.000,00
	<b>876</b> RECUPERO ANTICIPAZIONE AL CASSIERE AFFARI REGIONALI	70.000,00	0,00	70.000,00	70.000,00	30.000,00	40.000,00
	<b>877</b> RECUPERO ANTICIPAZIONE AL CASSIERE PARI OPPORTUNITA'	15.000,00	0,00	15.000,00	15.000,00	15.000,00	0,00
	<b>878</b> RECUPERO ANTICIPAZIONE AL CASSIERE INFORMAZIONE ED EDITORIA	15.000,00	0,00	15.000,00	15.000,00	9.000,00	6.000,00
	<b>879</b> RECUPERO ANTICIPAZIONE AL CASSIERE PROGRAMMA DI GOVERNO	15.000,00	0,00	15.000,00	15.000,00	0,00	15.000,00
	<b>881</b> RECUPERO ANTICIPAZIONE AL CASSIERE DIGITALIZZAZIONE DELLA PUBBLICA AMMINISTRAZIONE E DELL'INNOVAZIONE TECNOLOGICA	15.000,00	0,00	15.000,00	15.000,00	0,00	15.000,00
	<b>882</b> RECUPERO ANTICIPAZIONE AL CASSIERE PROTEZIONE CIVILE	100.000,00	0,00	100.000,00	100.000,00	20.000,00	80.000,00
	<b>883</b> RECUPERO ANTICIPAZIONE AL CASSIERE POLITICHE ANTIDROGA	15.000,00	0,00	15.000,00	15.000,00	0,00	15.000,00
	<b>885</b> RECUPERO ANTICIPAZIONE AL CASSIERE POLITICHE PER LA FAMIGLIA	15.000,00	0,00	15.000,00	15.000,00	0,00	15.000,00
	<b>886</b> RECUPERO ANTICIPAZIONE AL CASSIERE POLITICHE PER LA GIOVENTU' E SERVIZIO CIVILE NAZIONALE	15.000,00	0,00	15.000,00	15.000,00	0,00	15.000,00

Cap.	Denominazione	Previsioni iniziali 2013	Variazioni	Previsioni finali 2013	Entrate accertate	Somme riscosse	Somme rimaste da riscuotere
895	RECUPERO ANTICIPAZIONE AL CASSIERE PROGRAMMAZIONE E COORDINAMENTO DELLA POLITICA ECONOMICA	15.000,00	0,00	15.000,00	15.000,00	0,00	15.000,00
<b>4</b>	<b>AVANZO DI ESERCIZIO</b>	<b>0,00</b>	<b>1.961.628.224,51</b>	<b>1.961.628.224,51</b>	<b>1.961.628.224,51</b>	<b>1.961.628.224,51</b>	<b>0,00</b>
890	AVANZO DI ESERCIZIO PRESUNTO	0,00	1.961.628.224,51	1.961.628.224,51	1.961.628.224,51	1.961.628.224,51	0,00




	Previsioni Iniziali 2013		Variazioni (+/-)		Previsioni Finali 2013		Somme rimaste da pagare		Totale impegnato		Economie	
	a	b	c = (a+b)	d	e	f = (d+e)	g = (c-f)					
<b>1. SEGRETARIATO GENERALE</b>	<b>278.315.122,00</b>	<b>1.067.845.446,42</b>	<b>1.346.160.568,42</b>	<b>365.378.482,09</b>	<b>30.881.440,51</b>	<b>396.259.922,60</b>	<b>949.900.645,82</b>					
1.1 SPESE CORRENTI	275.785.757,00	1.050.003.833,05	1.325.789.590,05	356.865.587,14	30.270.407,27	387.135.994,41	938.653.595,64					
1.1.1 FUNZIONAMENTO	258.548.824,00	136.409.671,41	394.958.595,41	309.402.557,67	27.720.960,55	337.123.518,22	57.835.077,19					
1.1.2 INTERVENTI	2.726.311,00	9.495.703,61	12.222.014,61	4.593.186,50	2.549.446,72	7.142.633,22	5.079.381,39					
1.1.5 ONERI COMUNI DI PARTE CORRENTE	14.510.522,00	904.098.458,03	918.608.980,03	42.869.842,97	0,00	42.869.842,97	875.739.137,06					
1.1.6 TRATTAMENTI DI QUIESCENZA, INTEGRATIVI E SOSTITUTIVI	0,00	0,00	0,00	0,00	0,00	0,00	0,00					
<b>1.2 SPESE IN CONTO CAPITALE</b>	<b>2.529.365,00</b>	<b>17.841.613,37</b>	<b>20.370.978,37</b>	<b>8.512.894,95</b>	<b>611.033,24</b>	<b>9.123.928,19</b>	<b>11.247.050,18</b>					
1.2.3 INVESTIMENTI	2.529.365,00	17.841.613,37	20.370.978,37	8.512.894,95	611.033,24	9.123.928,19	11.247.050,18					
<b>1.3 PARTITE DI GIRO</b>	<b>150.000,00</b>	<b>0,00</b>	<b>150.000,00</b>	<b>150.000,00</b>	<b>0,00</b>	<b>150.000,00</b>	<b>0,00</b>					
1.3.1 PARTITE DI GIRO	150.000,00	0,00	150.000,00	150.000,00	0,00	150.000,00	0,00					
<b>2. CONFERENZA STATO REGIONE</b>	<b>80.381,00</b>	<b>0,00</b>	<b>80.381,00</b>	<b>8.646,93</b>	<b>2.005,52</b>	<b>10.652,45</b>	<b>69.728,55</b>					
2.1 SPESE CORRENTI	80.381,00	0,00	80.381,00	8.646,93	2.005,52	10.652,45	69.728,55					
2.1.1 FUNZIONAMENTO	80.381,00	0,00	80.381,00	8.646,93	2.005,52	10.652,45	69.728,55					
<b>2.3 PARTITE DI GIRO</b>	<b>15.000,00</b>	<b>0,00</b>	<b>15.000,00</b>	<b>0,00</b>	<b>0,00</b>	<b>0,00</b>	<b>15.000,00</b>					
2.3.1 PARTITE DI GIRO	15.000,00	0,00	15.000,00	0,00	0,00	0,00	15.000,00					
<b>3. RAPPORTI CON IL PARLAMENTO</b>	<b>52.500,00</b>	<b>88.000,00</b>	<b>140.500,00</b>	<b>74.825,46</b>	<b>6.631,92</b>	<b>81.457,38</b>	<b>59.042,62</b>					
3.1 SPESE CORRENTI	52.500,00	88.000,00	140.500,00	74.825,46	6.631,92	81.457,38	59.042,62					
3.1.1 FUNZIONAMENTO	52.500,00	88.000,00	140.500,00	74.825,46	6.631,92	81.457,38	59.042,62					
<b>3.3 PARTITE DI GIRO</b>	<b>15.000,00</b>	<b>0,00</b>	<b>15.000,00</b>	<b>15.000,00</b>	<b>0,00</b>	<b>15.000,00</b>	<b>0,00</b>					
3.3.1 PARTITE DI GIRO	15.000,00	0,00	15.000,00	15.000,00	0,00	15.000,00	0,00					
<b>4. AFFARI EUROPEI</b>	<b>1.486.215,00</b>	<b>-803.124,38</b>	<b>683.090,62</b>	<b>355.572,38</b>	<b>279.752,22</b>	<b>635.324,60</b>	<b>47.766,02</b>					
4.1 SPESE CORRENTI	1.486.215,00	-803.124,38	683.090,62	355.572,38	279.752,22	635.324,60	47.766,02					
4.1.1 FUNZIONAMENTO	1.417.163,00	-949.340,96	467.822,04	210.514,95	227.252,22	437.767,17	30.054,87					
4.1.2 INTERVENTI	69.052,00	146.216,58	215.268,58	145.057,43	52.500,00	197.557,43	17.711,15					
<b>4.3 PARTITE DI GIRO</b>	<b>100.000,00</b>	<b>0,00</b>	<b>100.000,00</b>	<b>10.000,00</b>	<b>0,00</b>	<b>10.000,00</b>	<b>90.000,00</b>					
4.3.1 PARTITE DI GIRO	100.000,00	0,00	100.000,00	10.000,00	0,00	10.000,00	90.000,00					
<b>5. RIFORME ISTITUZIONALI</b>	<b>606.722,00</b>	<b>-37.049,00</b>	<b>569.673,00</b>	<b>86.125,66</b>	<b>120.642,20</b>	<b>206.767,86</b>	<b>362.905,14</b>					
5.1 SPESE CORRENTI	606.722,00	-37.049,00	569.673,00	86.125,66	120.642,20	206.767,86	362.905,14					
5.1.1 FUNZIONAMENTO	606.722,00	-37.049,00	569.673,00	86.125,66	120.642,20	206.767,86	362.905,14					
<b>5.3 PARTITE DI GIRO</b>	<b>15.000,00</b>	<b>0,00</b>	<b>15.000,00</b>	<b>15.000,00</b>	<b>0,00</b>	<b>15.000,00</b>	<b>0,00</b>					
5.3.1 PARTITE DI GIRO	15.000,00	0,00	15.000,00	15.000,00	0,00	15.000,00	0,00					



	Previsioni Iniziali 2013		Variazioni (+/-)		Previsioni Finali 2013		Pagamenti		Somme rimaste da pagare		Totale impegnato		Economie	
	a	b	c = (a+b)	d	e	f = (d+e)	g = (c-f)							
<b>6. FUNZIONE PUBBLICA</b>	<b>45.804.439,00</b>	<b>2.208.510,36</b>	<b>48.012.949,36</b>	<b>44.122.504,84</b>	<b>3.259.069,61</b>	<b>47.381.574,45</b>	<b>631.374,91</b>							
6.1 SPESE CORRENTI	45.784.439,00	267.489,08	46.051.928,08	42.241.382,20	3.194.531,66	45.435.913,86	616.014,22							
6.1.1 FUNZIONAMENTO	656.173,00	240.201,98	904.374,98	451.503,02	256.566,73	708.069,75	196.305,23							
6.1.2 INTERVENTI	45.128.266,00	19.287,10	45.147.553,10	41.789.879,18	2.937.964,93	44.727.844,11	419.708,99							
<b>6.2 SPESE IN CONTO CAPITALE</b>	<b>20.000,00</b>	<b>1.941.021,28</b>	<b>1.961.021,28</b>	<b>1.881.122,64</b>	<b>64.537,95</b>	<b>1.945.660,59</b>	<b>15.360,69</b>							
6.2.3 INVESTIMENTI	20.000,00	1.941.021,28	1.961.021,28	1.881.122,64	64.537,95	1.945.660,59	15.360,69							
<b>6.3 PARTITE DI GIRO</b>	<b>15.000,00</b>	<b>0,00</b>	<b>15.000,00</b>	<b>10.000,00</b>	<b>0,00</b>	<b>10.000,00</b>	<b>5.000,00</b>							
6.3.1 PARTITE DI GIRO	15.000,00	0,00	15.000,00	10.000,00	0,00	10.000,00	5.000,00							
<b>7. AFFARI REGIONALI</b>	<b>95.056.456,78</b>	<b>86.607.347,42</b>	<b>181.663.804,20</b>	<b>73.721.325,77</b>	<b>56.875.754,95</b>	<b>130.597.080,72</b>	<b>51.066.723,48</b>							
7.1 SPESE CORRENTI	33.856.456,78	28.131.946,82	61.988.403,60	29.903.454,29	9.877.422,98	39.780.877,27	22.207.526,33							
7.1.1 FUNZIONAMENTO	1.714.173,78	-254.487,49	1.459.676,29	685.961,59	119.988,97	805.950,86	653.725,43							
7.1.2 INTERVENTI	32.142.283,00	28.386.444,31	60.528.727,31	29.217.492,40	9.757.434,01	38.974.926,41	21.553.800,90							
<b>7.2 SPESE IN CONTO CAPITALE</b>	<b>61.200.000,00</b>	<b>58.475.400,60</b>	<b>119.675.400,60</b>	<b>43.817.871,48</b>	<b>46.998.331,97</b>	<b>90.816.203,45</b>	<b>28.859.197,15</b>							
7.2.3 INVESTIMENTI	61.200.000,00	58.475.400,60	119.675.400,60	43.817.871,48	46.998.331,97	90.816.203,45	28.859.197,15							
<b>7.3 PARTITE DI GIRO</b>	<b>70.000,00</b>	<b>0,00</b>	<b>70.000,00</b>	<b>30.000,00</b>	<b>0,00</b>	<b>30.000,00</b>	<b>40.000,00</b>							
7.3.1 PARTITE DI GIRO	70.000,00	0,00	70.000,00	30.000,00	0,00	30.000,00	40.000,00							
<b>8. PARI OPPORTUNITA'</b>	<b>11.586.736,00</b>	<b>19.733.738,91</b>	<b>31.320.474,91</b>	<b>14.956.013,40</b>	<b>9.648.777,55</b>	<b>24.604.790,95</b>	<b>6.715.683,96</b>							
8.1 SPESE CORRENTI	11.586.736,00	19.733.738,91	31.320.474,91	14.956.013,40	9.648.777,55	24.604.790,95	6.715.683,96							
8.1.1 FUNZIONAMENTO	180.431,00	-15.000,00	165.431,00	58.924,38	51.322,47	110.246,85	55.184,15							
8.1.2 INTERVENTI	11.406.305,00	19.748.738,91	31.155.043,91	14.897.089,02	9.597.455,08	24.494.544,10	6.660.499,81							
<b>8.3 PARTITE DI GIRO</b>	<b>15.000,00</b>	<b>0,00</b>	<b>15.000,00</b>	<b>15.000,00</b>	<b>0,00</b>	<b>15.000,00</b>	<b>0,00</b>							
8.3.1 PARTITE DI GIRO	15.000,00	0,00	15.000,00	15.000,00	0,00	15.000,00	0,00							
<b>9. INFORMAZIONE ED EDITORIA</b>	<b>178.110.253,00</b>	<b>93.607.964,71</b>	<b>271.718.217,71</b>	<b>197.735.233,74</b>	<b>71.842.285,19</b>	<b>269.577.518,93</b>	<b>2.140.698,78</b>							
9.1 SPESE CORRENTI	178.110.253,00	88.385.922,17	266.496.175,17	192.513.249,20	71.842.227,19	264.355.476,39	2.140.698,78							
9.1.1 FUNZIONAMENTO	47.385,00	72.269,35	119.654,35	111.564,50	5.368,89	116.933,69	2.720,66							
9.1.2 INTERVENTI	178.062.868,00	88.313.652,82	266.376.520,82	192.401.684,40	71.836.858,30	264.238.542,70	2.137.978,12							
<b>9.2 SPESE IN CONTO CAPITALE</b>	<b>0,00</b>	<b>5.222.042,54</b>	<b>5.222.042,54</b>	<b>5.221.984,54</b>	<b>58,00</b>	<b>5.222.042,54</b>	<b>0,00</b>							
9.2.3 INVESTIMENTI	0,00	5.222.042,54	5.222.042,54	5.221.984,54	58,00	5.222.042,54	0,00							
<b>9.3 PARTITE DI GIRO</b>	<b>15.000,00</b>	<b>0,00</b>	<b>15.000,00</b>	<b>9.000,00</b>	<b>0,00</b>	<b>9.000,00</b>	<b>6.000,00</b>							
9.3.1 PARTITE DI GIRO	15.000,00	0,00	15.000,00	9.000,00	0,00	9.000,00	6.000,00							

	Previsioni Iniziali 2013		Variazioni (+/-)		Previsioni Finali 2013		Pagamenti		Somme rimaste da pagare		Totale impegnato		Economie	
	a	b	c = (a+b)	d	e	f = (d+e)	g = (c-f)							
<b>10. ATTUAZIONE DEL PROGRAMMA DI GOVERNO</b>	<b>595.900,00</b>	<b>19.000,00</b>	<b>614.900,00</b>	<b>24.803,34</b>	<b>181.719,09</b>	<b>206.522,43</b>	<b>408.377,57</b>							
10.1 SPESE CORRENTI	595.900,00	19.000,00	614.900,00	24.803,34	181.719,09	206.522,43	408.377,57							
10.1.1 FUNZIONAMENTO	385.900,00	-31.000,00	354.900,00	5.005,15	1.251,81	6.256,96	348.643,04							
10.1.2 INTERVENTI	210.000,00	50.000,00	260.000,00	19.798,19	180.467,28	200.265,47	59.734,53							
10.3 PARTITE DI GIRO	15.000,00	0,00	15.000,00	0,00	0,00	0,00	15.000,00							
10.3.1 PARTITE DI GIRO	15.000,00	0,00	15.000,00	0,00	0,00	0,00	15.000,00							
<b>11. PROGRAMMAZIONE E COORDINAMENTO DELLA POLITICA ECONOMICA</b>	<b>8.535.191,00</b>	<b>316.425,41</b>	<b>8.851.616,41</b>	<b>2.076.520,39</b>	<b>527.044,32</b>	<b>2.603.564,71</b>	<b>6.248.051,70</b>							
11.1 SPESE CORRENTI	8.535.191,00	316.425,41	8.851.616,41	2.076.520,39	527.044,32	2.603.564,71	6.248.051,70							
11.1.1 FUNZIONAMENTO	4.510.191,00	-17.206,19	4.492.984,81	1.742.888,79	527.044,32	2.269.933,11	2.223.051,70							
11.1.2 INTERVENTI	4.025.000,00	333.631,60	4.358.631,60	333.631,60	0,00	333.631,60	4.025.000,00							
11.2 SPESE IN CONTO CAPITALE	0,00	0,00	0,00	0,00	0,00	0,00	0,00							
11.2.3 INVESTIMENTI	0,00	0,00	0,00	0,00	0,00	0,00	0,00							
11.3 PARTITE DI GIRO	15.000,00	0,00	15.000,00	0,00	0,00	0,00	15.000,00							
11.3.0 PARTITE DI GIRO	15.000,00	0,00	15.000,00	0,00	0,00	0,00	15.000,00							
<b>12. INNOVAZIONE E TECNOLOGIE</b>	<b>22.000,00</b>	<b>42.047.559,22</b>	<b>42.069.559,22</b>	<b>42.049.360,79</b>	<b>0,00</b>	<b>42.049.360,79</b>	<b>20.198,43</b>							
12.1 SPESE CORRENTI	22.000,00	0,00	22.000,00	1.801,57	0,00	1.801,57	20.198,43							
12.1.1 FUNZIONAMENTO	22.000,00	0,00	22.000,00	1.801,57	0,00	1.801,57	20.198,43							
12.1.2 INTERVENTI	0,00	0,00	0,00	0,00	0,00	0,00	0,00							
12.2 SPESE IN CONTO CAPITALE	0,00	42.047.559,22	42.047.559,22	42.047.559,22	0,00	42.047.559,22	0,00							
12.2.3 INVESTIMENTI	0,00	42.047.559,22	42.047.559,22	42.047.559,22	0,00	42.047.559,22	0,00							
12.3 PARTITE DI GIRO	15.000,00	0,00	15.000,00	0,00	0,00	0,00	15.000,00							
12.3.1 PARTITE DI GIRO	15.000,00	0,00	15.000,00	0,00	0,00	0,00	15.000,00							
<b>13. PROTEZIONE CIVILE</b>	<b>2.456.059.708,0</b>	<b>1.139.441.847,713</b>	<b>3.595.501.555,713</b>	<b>2.315.379.262,99</b>	<b>141.287.940,80</b>	<b>2.456.667.203,79</b>	<b>1.138.834.351,9</b>							
13.1 SPESE CORRENTI	889.969.256,00	765.373.710,64	1.655.342.966,64	737.639.495,62	57.402.993,18	795.042.488,80	860.300.477,84							
13.1.1 FUNZIONAMENTO	85.476.646,00	-8.839.091,34	76.637.554,66	35.618.389,24	28.323.440,47	63.941.829,71	12.695.724,95							
13.1.2 INTERVENTI	804.492.610,00	774.212.801,98	1.578.705.411,98	702.021.106,38	29.079.552,71	731.100.659,09	847.604.752,89							
13.2 SPESE IN CONTO CAPITALE	1.566.090.452,00	374.068.137,07	1.940.158.589,07	1.577.739.767,37	83.884.947,62	1.661.624.714,99	278.533.874,08							
13.2.3 INVESTIMENTI	1.566.090.452,00	374.068.137,07	1.940.158.589,07	1.577.739.767,37	83.884.947,62	1.661.624.714,99	278.533.874,08							
13.3 PARTITE DI GIRO	100.000,00	0,00	100.000,00	20.000,00	0,00	20.000,00	80.000,00							
13.3.1 PARTITE DI GIRO	100.000,00	0,00	100.000,00	20.000,00	0,00	20.000,00	80.000,00							






	Previsioni Iniziali 2013		Variazioni (+/-)		Previsioni Finali 2013		Pagamenti		Somme rimaste da pagare		Totale impegnato		Economie	
	a	b	c = (a+b)	d	e	f = (d+e)	g = (c-f)							
<b>14. POLITICHE ANTIDROGA</b>	<b>6.243.063,00</b>	<b>5.331.953,17</b>	<b>11.575.016,17</b>	<b>1.216.616,49</b>	<b>9.658.004,52</b>	<b>10.874.621,01</b>	<b>700.395,16</b>							
14.1 SPESE CORRENTI	6.243.063,00	5.331.953,17	11.575.016,17	1.216.616,49	9.658.004,52	10.874.621,01	700.395,16							
14.1.1 FUNZIONAMENTO	53.325,00	10.000,00	63.325,00	44.230,12	19.026,48	63.276,60	48,40							
14.1.2 INTERVENTI	6.189.738,00	5.321.953,17	11.511.691,17	1.172.366,37	9.638.978,04	10.811.344,41	700.346,76							
<b>14.3 PARTITE DI GIRO</b>	<b>15.000,00</b>	<b>0,00</b>	<b>15.000,00</b>	<b>0,00</b>	<b>0,00</b>	<b>0,00</b>	<b>15.000,00</b>							
14.3.1 PARTITE DI GIRO	15.000,00	0,00	15.000,00	0,00	0,00	0,00	15.000,00							
<b>15. POLITICHE PER LA FAMIGLIA</b>	<b>21.065.630,00</b>	<b>12.886.740,60</b>	<b>33.952.370,60</b>	<b>9.642.559,33</b>	<b>6.762.413,11</b>	<b>16.404.972,44</b>	<b>17.547.398,16</b>							
15.1 SPESE CORRENTI	21.065.630,00	12.886.740,60	33.952.370,60	9.642.559,33	6.762.413,11	16.404.972,44	17.547.398,16							
15.1.1 FUNZIONAMENTO	77.789,00	-15.783,10	62.004,90	17.179,25	3.332,02	20.511,27	41.493,63							
15.1.2 INTERVENTI	20.987.842,00	12.902.523,70	33.890.365,70	9.625.380,08	6.759.081,09	16.384.461,17	17.505.904,53							
<b>15.3 PARTITE DI GIRO</b>	<b>15.000,00</b>	<b>0,00</b>	<b>15.000,00</b>	<b>0,00</b>	<b>0,00</b>	<b>0,00</b>	<b>15.000,00</b>							
15.3.1 PARTITE DI GIRO	15.000,00	0,00	15.000,00	0,00	0,00	0,00	15.000,00							
<b>16. GIOVENTU'</b>	<b>78.159.665,00</b>	<b>69.108.682,85</b>	<b>147.268.347,85</b>	<b>132.938.887,73</b>	<b>12.457.967,49</b>	<b>145.396.855,22</b>	<b>1.871.492,63</b>							
16.1 SPESE CORRENTI	78.159.665,00	69.108.682,85	147.268.347,85	132.938.887,73	12.457.967,49	145.396.855,22	1.871.492,63							
16.1.1 FUNZIONAMENTO	586.243,00	-483.389,00	102.854,00	52.063,09	49.471,11	101.534,20	1.319,80							
16.1.2 INTERVENTI	77.573.422,00	69.592.071,85	147.165.493,85	132.886.824,64	12.408.496,38	145.295.321,02	1.870.172,83							
<b>16.3 PARTITE DI GIRO</b>	<b>15.000,00</b>	<b>0,00</b>	<b>15.000,00</b>	<b>0,00</b>	<b>0,00</b>	<b>0,00</b>	<b>15.000,00</b>							
16.3.1 PARTITE DI GIRO	15.000,00	0,00	15.000,00	0,00	0,00	0,00	15.000,00							
<b>20. INTEGRAZIONE</b>	<b>0,00</b>	<b>429.754,00</b>	<b>429.754,00</b>	<b>31.808,82</b>	<b>25.808,18</b>	<b>57.617,00</b>	<b>372.137,00</b>							
20.1 SPESE CORRENTI	0,00	429.754,00	429.754,00	31.808,82	25.808,18	57.617,00	372.137,00							
20.1.1 FUNZIONAMENTO	0,00	429.754,00	429.754,00	31.808,82	25.808,18	57.617,00	372.137,00							
<b>21. SVILUPPO DELLE ECONOMIE TERRITORIALI E DELLE AREE URBANE</b>	<b>41.000,00</b>	<b>1.063.976,00</b>	<b>1.104.976,00</b>	<b>39.006,00</b>	<b>480,00</b>	<b>39.486,00</b>	<b>1.065.490,00</b>							
21.1 SPESE CORRENTI	41.000,00	1.063.976,00	1.104.976,00	39.006,00	480,00	39.486,00	1.065.490,00							
21.1.1 FUNZIONAMENTO	0,00	25.000,00	25.000,00	0,00	0,00	0,00	25.000,00							
21.1.2 INTERVENTI	41.000,00	1.038.976,00	1.079.976,00	39.006,00	480,00	39.486,00	1.040.490,00							




Cap	Denominazione	Previsioni iniziali 2013	Variazioni (+/-)	Previsioni finali 2013	Pagamenti	Somme rimanente da pagare	Totale impegnato	Economie
		a	b	c = a+b	d	e	f = d+e	g = c-f
	<b>1 SEGRETARIATO GENERALE</b>	278.315.122,00	1.067.845.446,42	1.346.160.568,42	365.378.482,09	30.881.440,51	396.259.922,60	949.900.645,82
	1.1 SPESE CORRENTI	275.785.757,00	1.050.003.833,05	1.325.789.590,05	356.865.587,14	30.270.407,27	387.135.994,41	938.653.595,64
	1.1.1.1 FUNZIONAMENTO	258.548.924,00	136.409.671,41	394.958.595,41	309.402.557,67	27.720.960,55	337.123.518,22	57.835.077,19
101	RETRIBUZIONI CORRISPOSTE PER LEGGE AL PRESIDENTE DEL CONSIGLIO DEI MINISTRI, AGLI EVENTUALI VICE PRESIDENTI, AI MINISTRI SENZA PORTAFOGLIO ED AI SOTTOSEGRETARI DI STATO ALLA PRESIDENZA DEL CONSIGLIO DEI MINISTRI.	2.100.000,00	4.799,47	2.104.799,47	948.305,54	22.615,43	970.920,97	1.133.878,50
103	STIPENDI DEL PERSONALE, NON PROVENIENTE DA PUBBLICHE AMMINISTRAZIONI, DEGLI UFFICI DI DIRETTA COLLABORAZIONE DEL PRESIDENTE, DEGLI EVENTUALI VICE PRESIDENTI E DEL SOTTOSEGRETARIO DI STATO - SEGRETARIO DEL CONSIGLIO DEI MINISTRI.	2.000.000,00	1.248,36	2.001.248,36	1.749.623,59	119.365,91	1.868.989,50	132.258,86
104	CONTRIBUTI PREVIDENZIALI A CARICO DELL'AMMINISTRAZIONE SULLE COMPETENZE CORRISPOSTE AL PERSONALE DI DIRETTA COLLABORAZIONE.	2.498.670,00	0,00	2.498.670,00	2.492.074,74	6.598,26	2.498.670,00	0,00
105	ONERI PER TRAP SULLE COMPETENZE CORRISPOSTE AL PERSONALE DI DIRETTA COLLABORAZIONE	1.041.250,00	0,00	1.041.250,00	726.106,87	140.539,49	866.646,36	174.603,64
106	TRATTAMENTO ECONOMICO ACCESSORIO DEL PERSONALE DEGLI UFFICI DI DIRETTA COLLABORAZIONE DEL PRESIDENTE, DEGLI EVENTUALI VICEPRESIDENTI E DEL SOTTOSEGRETARIO DI STATO - SEGRETARIO DEL CONSIGLIO DEI MINISTRI E DEI SOTTOSEGRETARI CON DELEGA DEL PRESIDENTE.	2.500.000,00	-17.767,44	2.482.232,56	2.258.119,51	224.113,05	2.482.232,56	0,00
107	TRATTAMENTO ECONOMICO FONDAMENTALE E ACCESSORIO DEL PERSONALE, NON PROVENIENTE DA PUBBLICHE AMMINISTRAZIONI, DEGLI UFFICI DI DIRETTA COLLABORAZIONE DEI MINISTRI SENZA PORTAFOGLIO E DEI SOTTOSEGRETARI DI STATO ALLA PRESIDENZA DEL CONSIGLIO DEI MINISTRI	6.677.880,00	-10.624,37	6.667.255,63	4.464.805,38	601.522,05	5.066.327,43	1.600.928,20
108	RIMBORSO SPESE PER MISSIONI NEL TERRITORIO NAZIONALE ED ALL'ESTERO DELLE AUTORITA' POLITICHE E DEL PERSONALE DEGLI UFFICI DI DIRETTA COLLABORAZIONE ORGANIZZATIVAMENTE RICONDUCEBILI AL SEGRETARIATO GENERALE.	29.326,00	0,00	29.326,00	11.009,48	10.002,00	21.010,48	8.315,52
112	RIMBORSO ALLE AMMINISTRAZIONI PUBBLICHE ED ENTI DEGLI ENOLUMENTI CORRISPOSTI AL PERSONALE ASSEGNATO A TUTTI GLI UFFICI DI DIRETTA COLLABORAZIONE DELLE AUTORITA' POLITICHE.	0,00	1.400.000,00	1.400.000,00	1.399.986,14	0,00	1.399.986,14	11,86
113	RIMBORSO ALLE AMMINISTRAZIONI PUBBLICHE ED ENTI DEGLI ENOLUMENTI CORRISPOSTI AL PERSONALE ASSEGNATO AL SEGRETARIATO GENERALE E AI DIPARTIMENTI.	0,00	9.500.000,00	9.500.000,00	9.471.550,15	28.449,85	9.500.000,00	0,00




Cap	Denominazione	Previsioni iniziali 2013 a	Variazioni (+/-) b	Previsioni finali 2013 c = a+b	Pagamenti d	Somme rimaste da pagare e	Totale impegnato f = d+e	Economie g = c-f
114	ACQUISTO DI PUBBLICAZIONI ON LINE, PUBBLICAZIONI SU CD, STRUMENTI DI LAVORO E DI FACILE CONSUMO E QUANT'ALTRO NECESSARIO AL FUNZIONAMENTO DELLA BIBLIOTECA CHIGIANA	74.000,00	0,00	74.000,00	61.078,19	10.696,63	71.774,82	2.225,18
116	SPESE CONNESSE CON MANIFESTAZIONI ED EVENTI PER LE CELEBRAZIONI DEL 150° ANNIVERSARIO DELL'UNITA' D'ITALIA	0,00	0,00	0,00	0,00	0,00	0,00	0,00
117	CONTRIBUTI PREVIDENZIALI A CARICO DELL'AMMINISTRAZIONE SULLE RETRIBUZIONI CORRISPONTE PER LEGGE AL PRESIDENTE DEL CONSIGLIO DEI MINISTRI, AGLI EVENTUALI VICE PRESIDENTI, AI MINISTRI SENZA PORTAFOGLIO ED AI SOTTOSEGRETARI DI STATO ALLA PRESIDENZA DEL CONSIGLIO DEI MINISTRI	550.000,00	0,00	550.000,00	266.495,83	13.414,03	279.909,86	270.090,14
118	SPESE RELATIVE ALLA GESTIONE REALIZZAZIONE DI EVENTI ISTITUZIONALI RIGUARDANTI L'O.M.R.I. E L'ARALDICA PUBBLICA	14.700,00	0,00	14.700,00	0,00	0,00	0,00	14.700,00
120	SPESE DI RAPPRESENTANZA	159.697,00	0,00	159.697,00	43.078,02	42.367,51	85.445,53	74.251,47
121	SPESE PER L'ORGANIZZAZIONE DELLE VISITE UFFICIALI NONCHE' PER LA PARTECIPAZIONE A VERTICI, CONVEGNI, CONGRESSI, CONFERENZE, COMITATI, INCONTRI ED ALTRE MANIFESTAZIONI IN ITALIA ED ALL'ESTERO DEL PRESIDENTE E DEI VICEPRESIDENTI DEL CONSIGLIO DEI MINISTRI E DELLE RISPETTIVE DELEGAZIONI.	700.000,00	0,00	700.000,00	699.406,82	560,32	699.967,14	32,86
122	COMPENSI AD ESTRANEI ALL'AMMINISTRAZIONE PER ATTIVITA' DI TRADUZIONE ED INTERPRETATO IVI COMPRESO IL RIMBORSO DEGLI ONERI DOCUMENTATI RELATIVI AD EVENTUALI TRASFERTE	197.086,00	0,00	197.086,00	68.546,59	10.984,54	79.531,13	117.554,87
123	SPESE PER LE ESEQUIE DI STATO	0,00	18.109,39	18.109,39	18.107,88	1,81	18.109,39	0,00
124	RETRIBUZIONE DEL PERSONALE IN SERVIZIO PRESSO LE STRUTTURE DI MISSIONE.	0,00	3.585.898,17	3.585.898,17	1.366.672,08	283.638,80	1.650.310,88	1.935.587,29
125	COMPENSI PER INCARICHI AD ESPERTI E CONSULENTI PRESSO LE STRUTTURE DI MISSIONE	0,00	1.748.531,00	1.748.531,00	688.816,02	732.169,68	1.420.985,70	327.545,30
126	SPESE PER L'ORGANIZZAZIONE E PARTECIPAZIONE A VERTICI INTERGOVERNATIVI E BILATERALI IN ITALIA ED ALL'ESTERO DEL PRESIDENTE DEL CONSIGLIO DEI MINISTRI E DELLA PROPRIA DELEGAZIONE NONCHE' PER LA GESTIONE -CONDUZIONE DELL'ALLOGGIO PRESIDENZIALE.	330.000,00	0,00	330.000,00	215.718,08	62.240,30	277.958,38	52.041,62



Cap	Denominazione	Previsioni iniziali 2013		Variazioni (+/-)		Previsioni finali 2013		Pagamenti		Somme rimaste da pagare		Totale impegnato		Economie	
		a	b	c = a+b	d	e	f = d+e	g = c-f							
127	SPESE DI FUNZIONAMENTO DELLA STRUTTURA DI MISSIONE UNITA' PER LA COMUNICAZIONE SULL'ATTIVITA' DI GOVERNO.	0,00	0,00	0,00	0,00	0,00	0,00	0,00	0,00	0,00	0,00	0,00	0,00	0,00	0,00
128	SPESE PER L'ACQUISTO DI QUOTIDIANI E PERIODICI	45.000,00	0,00	45.000,00	33.513,00	11.487,00	45.000,00	45.000,00	11.487,00	45.000,00	0,00	45.000,00	0,00	0,00	0,00
129	SPESE PER L'ORGANIZZAZIONE E PARTECIPAZIONE A EVENTI ISTITUZIONALI IN ITALIA E ALL'ESTERO DEL PRESIDENTE, DEI VICE PRESIDENTI DEL CONSIGLIO DEI MINISTRI E DELLE RISPETTIVE DELEGAZIONI E DEI SOTTOSEGRETARI DI STATO ALLA PRESIDENZA DEL CONSIGLIO DEI MINISTRI	350.000,00	0,00	350.000,00	21.111,14	66.620,24	350.000,00	87.731,38	66.620,24	87.731,38	262.268,62	87.731,38	262.268,62		
130	ONERI PER IRAP SULLE RETRIBUZIONI CORRISPOSTE PER LEGGE AL PRESIDENTE DEL CONSIGLIO DEI MINISTRI, AGLI EVENTUALI PRESIDENTI AI MINISTRI SENZA PORTAFOGLIO ED AI SOTTOSEGRETARI DI STATO ALLA PRESIDENZA DEL CONSIGLIO DEI MINISTRI.	200.000,00	0,00	200.000,00	78.288,83	4.711,53	200.000,00	83.000,36	4.711,53	83.000,36	116.999,64	83.000,36	116.999,64		
132	SPESE CONNESSE ALL'EFFETTUAZIONE DEL TRASPORTO AEREO PER ESIGENZE DI STATO, PER RAGIONI SANITARIE D'URGENZA E PER FINALITA' DI SICUREZZA	220.000,00	0,00	220.000,00	95.941,30	20.767,73	220.000,00	116.709,03	20.767,73	116.709,03	103.290,97	116.709,03	103.290,97		
134	CONTRIBUTI PREVIDENZIALI A CARICO DELL'AMMINISTRAZIONE SUL TRATTAMENTO ECONOMICO DEL SEGRETARIO GENERALE E DEI VICESEGRETARI GENERALI	85.910,00	0,00	85.910,00	30.819,03	6.283,26	85.910,00	37.102,29	6.283,26	37.102,29	48.807,71	37.102,29	48.807,71		
135	RETRIBUZIONI DEL PERSONALE DI RUOLO.	93.572.770,00	38.704.342,73	132.277.112,73	111.055.063,82	6.446.350,90	132.277.112,73	117.501.414,72	6.446.350,90	117.501.414,72	14.775.698,01	117.501.414,72	14.775.698,01		
136	CONTRIBUTI PREVIDENZIALI A CARICO DELL'AMMINISTRAZIONE SULLE RETRIBUZIONI DEL PERSONALE DI RUOLO.	27.959.544,00	11.560.876,45	39.520.420,45	33.407.458,32	4.631.850,89	39.520.420,45	38.039.309,21	4.631.850,89	38.039.309,21	1.481.111,24	38.039.309,21	1.481.111,24		
137	ONERI PER IRAP SULLE RETRIBUZIONI DEL PERSONALE DI RUOLO.	7.953.686,00	3.291.515,24	11.245.201,24	9.613.585,36	1.308.843,98	11.245.201,24	10.922.429,34	1.308.843,98	10.922.429,34	322.771,90	10.922.429,34	322.771,90		
138	TRATTAMENTO ECONOMICO DEL SEGRETARIO GENERALE E DEGLI EVENTUALI VICESEGRETARI GENERALI	355.000,00	-116,67	354.883,33	202.841,14	27.372,44	354.883,33	230.213,58	27.372,44	230.213,58	124.669,75	230.213,58	124.669,75		
139	RIMBORSO SPESE PER MISSIONI NEL TERRITORIO NAZIONALE ED ALL'ESTERO DEL PERSONALE IN SERVIZIO.	1.000.000,00	0,00	1.000.000,00	328.615,46	620.005,43	1.000.000,00	948.620,89	620.005,43	948.620,89	51.379,11	948.620,89	51.379,11		
142	EMOLUMENTI PER LAVORO STRAORDINARIO AL PERSONALE CONTRATTUALIZZATO IN SERVIZIO (ART.84 CCNL).	2.200.000,00	1.299.427,15	3.499.427,15	2.316.703,45	389.811,84	3.499.427,15	2.706.515,29	389.811,84	2.706.515,29	792.911,86	2.706.515,29	792.911,86		
143	SPESE PER INDENNITA' AL PERSONALE NON MINISTERIALE (EX ART. 85 CCNL).	600.000,00	1.752,55	601.752,55	410.315,22	56.089,15	601.752,55	466.404,37	56.089,15	466.404,37	135.348,18	466.404,37	135.348,18		




Cap	Denominazione	Previsioni iniziali 2013 a	Variazioni (+/-) b	Previsioni finali 2013 c = a+b	Pagamenti d	Somme rimaste da pagare e	Totale impegnato f = d+e	Economie g = c-f
144	FONDO PER I TRATTAMENTI ECONOMICI ACCESSORI DEL PERSONALE IN SERVIZIO (FONDO UNICO PRESIDENZA - F.U.P. - ART.82 CCNL).	47.885.147,00	13.659.325,09	61.544.472,09	43.521.980,48	1.563.145,08	45.085.125,56	16.459.346,53
145	ONERI PER IRAP SUL TRATTAMENTO ECONOMICO DEL SEGRETARIO GENERALE E DEI VICESEGRETARI GENERALI	29.950,00	0,00	29.950,00	16.671,08	2.206,92	18.878,00	11.072,00
148	SPESE PER ACCERTAMENTI SANITARI OBBLIGATORI DEL PERSONALE.	70.000,00	122.000,00	192.000,00	97.922,63	81.257,20	179.179,83	12.820,17
149	BENESSERE ORGANIZZATIVO E PROVVIDENZE AL PERSONALE.	400.000,00	492.085,76	892.085,76	510.884,09	295.776,22	806.660,31	85.425,45
150	EQUO INDENNIZZO AL PERSONALE CIVILE PER LA PERDITA DELLA INTEGRITA' FISICA SUBITA PER INFIRMITA' CONTRATTA PER CAUSA DI SERVIZIO	160.000,00	0,00	160.000,00	108.642,02	6.000,00	114.642,02	45.357,98
151	SPESE PER BUONI PASTO AL PERSONALE	3.411.000,00	0,00	3.411.000,00	2.860.474,38	295.000,80	3.155.475,18	255.524,82
153	EMOLUMENTI PER LAVORO STRAORDINARIO AL PERSONALE DI CUI ALL'ART.3 DEL D.LGS. 30.3.2001 N.165	1.400.000,00	958.500,00	2.358.500,00	1.813.903,42	277.713,05	2.091.616,47	266.883,53
155	CONTRIBUTI PREVIDENZIALI A CARICO DELL'AMMINISTRAZIONE SULLE COMPETENZE ACCESSORIE AL PERSONALE.	1.250.000,00	567.597,28	1.817.597,28	1.096.062,30	221.743,40	1.317.805,70	499.791,58
156	ONERI PER IRAP SULLE COMPETENZE ACCESSORIE AL PERSONALE	420.000,00	207.350,39	627.350,39	390.426,68	78.728,29	469.154,97	158.195,42
157	TRATTAMENTO ECONOMICO ACCESSORIO AL PERSONALE DIRIGENZIALE DI CUI ALL'ART. 3 DEL D.LGS. N. 165 2001.	1.184.000,00	253.363,52	1.437.363,52	339.091,08	91.446,66	430.537,74	1.006.825,78
158	SPESE PER IL FUNZIONAMENTO DELLA COMMISSIONE INTERGOVERNATIVA PER LA REALIZZAZIONE DI UNA NUOVA LINEA FERROVIARIA AD ALTA VELOCITA' TORINO-LIONE E DELLA RELATIVA STRUTTURA DI MISSIONE DI CUI AL DECRETO DEL PRESIDENTE DEL CONSIGLIO DEI MINISTRI IN DATA 15.12.2011	0,00	0,00	0,00	0,00	0,00	0,00	0,00
159	CONTRIBUTI PREVIDENZIALI A CARICO DELL'AMMINISTRAZIONE SULLE COMPETENZE CORRISPOSTE NEL FONDO PER I TRATTAMENTI ECONOMICI ACCESSORI DEL PERSONALE IN SERVIZIO (FONDO UNICO PRESIDENZA - F.U.P. - ART.82 CCNL)	11.588.206,00	3.162.830,42	14.751.036,42	10.070.209,14	857.180,38	10.927.389,52	3.823.646,90
161	ONERI PER IRAP SULLE COMPETENZE CORRISPOSTE NEL FONDO PER I TRATTAMENTI ECONOMICI ACCESSORI DEL PERSONALE IN SERVIZIO ( FONDO UNICO PRESIDENZA- F.U.P. - ART. 82 CCNL)	4.070.237,00	1.110.865,33	5.181.102,33	3.526.454,27	319.382,02	3.845.836,29	1.335.266,04






Cap	Denominazione	Previsioni iniziali 2013 a	Variazioni (+/-) b	Previsioni finali 2013 c = a+b	Pagamenti d	Somme rimanste da pagare e	Totale impegnato f = d+e	Economie g = c-f
162	SPESA PER ONORARI E INDENNITA' DI MISSIONE AVVOCATURA DELLO STATO ED AVVOCATI DELEGATI, NOTIFICAZIONI E COMUNICAZIONI, INDENNITA' A TESTIMONI, ONORARI E DI INDENNITA' DI MISSIONE A CONSULENTI TECNICI.	490.000,00	0,00	490.000,00	366.039,28	121.891,49	487.930,77	2.069,23
163	SPESA PER LE ATTIVITA' FORMATIVE E DI ACCRESCIMENTO PROFESSIONALE.	300.000,00	62.062,85	362.062,85	33.945,61	326.134,49	360.080,10	1.982,75
166	COMPENSI AI COMMISSARI E AI VICE COMMISSARI STRAORDINARI DI GOVERNO NOMINATI EX ART. 11 LEGGE N. 400 1988.	400.000,00	0,00	400.000,00	252.914,51	147.085,49	400.000,00	0,00
167	COMPENSI PER ESPERTI E PER INCARICHI SPECIALI EX ART.9 D. LGS. N.303 1999	176.031,00	327.002,00	503.033,00	184.944,91	113.165,81	298.110,72	204.922,28
168	SPESA PER FUNZIONAMENTO DELLA STRUTTURA DI MISSIONE PER IL COMPLETAMENTO DELLE ATTIVITA' NECESSARIE A FAVORIRE LA REALIZZAZIONE DELL'AMPLIAMENTO DELL'INSEDIAMENTO MILITARE AMERICANO ALL'INTERNO DELL'AEROPORTO DAL MOLIN DI VICENZA.	0,00	0,00	0,00	0,00	0,00	0,00	0,00
169	SPESA PER IL FUNZIONAMENTO DELLA COMMISSIONE PER L'ACCESSO AI DOCUMENTI AMMINISTRATIVI EX ART. 27 LEGGE N. 241 1990.	220.000,00	0,00	220.000,00	57.575,05	19.191,87	76.766,92	143.233,08
171	COPERTURA ASSICURATIVA INTEGRATIVA PER IL PERSONALE EX ART.99 CCNL.	1.500.000,00	657.067,32	2.157.067,32	610.059,70	1.414.546,12	2.024.605,82	132.461,50
173	SPESA PER LITI, ARBITRAGGI, RISARCIMENTI ED ACCESSORI.	0,00	33.560.337,55	33.560.337,55	33.495.872,01	0,00	33.495.872,01	64.465,54
174	SPESA PER IL FUNZIONAMENTO DELLA STRUTTURA DI MISSIONE CON COMPITI DI STUDIO, ANALISI E VALUTAZIONI DELLE IMPLICAZIONI ECONOMICO FINANZIARIE DEI PROVVEDIMENTI NORMATIVI NONCHE' PER IL SUPPORTO NEGLI ADEMPIMENTI CONNESSI ALL'ESECUZIONE DEI PROVVEDIMENTI GIURISDIZIONALI RELATIVI AL CONTENZIOSO DI COMPETENZA DEL DIPARTIMENTO PER GLI AFFARI GIURIDICI E LEGISLATIVI.	34.020,00	-34.020,00	0,00	0,00	0,00	0,00	0,00
175	SPESA PER IL FUNZIONAMENTO DELLA COMMISSIONE PER LA GARANZIA DELL'INFORMAZIONE STATISTICA EX ART.12 D.LGS. N. 322 1989.	0,00	0,00	0,00	0,00	0,00	0,00	0,00
177	SPESA PER IL FUNZIONAMENTO DEL COMITATO NAZIONALE PER LA BIOETICA	60.000,00	4.792,70	64.792,70	64.643,37	2,00	64.645,37	147,33






Cap	Denominazione	Previsioni iniziali 2013 a	Variazioni (+/-) b	Previsioni finali 2013 c = a+b	Pagamenti d	Somme rimanste da pagare e	Totale impegnato f = d+e	Economie g = c-f
179	SPESE PER IL FUNZIONAMENTO DEL COMITATO NAZIONALE PER LA BIOSICUREZZA E BIOTECNOLOGIE E DELL'OSSERVATORIO NAZIONALE PER LA BIOSICUREZZA E LE BIOTECNOLOGIE	50.000,00	56.829,75	106.829,75	45.784,39	60.356,50	106.140,89	688,86
180	SPESE PER IL FUNZIONAMENTO DEL COMMISSARIO STRAORDINARIO DEL GOVERNO PER IL COORDINAMENTO DI TUTTI GLI APPROFONDIMENTI DI CARATTERE AMBIENTALE, SANITARIO ED ECONOMICO RELATIVI ALL'ASSE FERROVIARIO TORINO-LIONE	0,00	168.000,00	168.000,00	65.422,41	63.497,10	128.919,51	39.080,49
183	SPESE PER ESECUZIONI SENTENZE IN MATERIA DI PERSONALE NONCHE' PER INTERESSI LEGALI O RIVALUTAZIONE MONETARIA SULLE RETRIBUZIONI.	0,00	630.000,00	630.000,00	610.802,98	19.197,02	630.000,00	0,00
185	RETRIBUZIONI DEL PERSONALE IN SERVIZIO PRESSO LA STRUTTURA DI MISSIONE CON COMPITI DI STUDIO, ANALISI E VALUTAZIONI DELLE IMPLICAZIONI ECONOMICHE FINANZIARIE DEI PROVVEDIMENTI NORMATIVI NONCHE' PER IL SUPPORTO NEGLI ADEMPIMENTI CONNESSI ALL'ESECUZIONE DEI PROVVEDIMENTI GIURISDIZIONALI RELATIVI AL CONTENZIOSO DI COMPETENZA DEL DIPARTIMENTO PER GLI AFFARI GIURIDICI E LEGISLATIVI.	371.022,00	-371.022,00	0,00	0,00	0,00	0,00	0,00
186	INDAGINI, RILEVAZIONI E SONDAGGI	0,00	140.000,00	140.000,00	60.094,65	77.441,10	137.535,75	2.464,25
187	ACQUISTO DI BENI DI CONSUMO E DI SERVIZI STRUMENTALI AL FUNZIONAMENTO DEGLI UFFICI ED ALLE ESIGENZE ISTITUZIONALI E DI DECORO DELLE AUTORITA' POLITICHE PRESENTI PRESSO LE SEDI DELLA PRESIDENZA DEL CONSIGLIO DEI MINISTRI	1.760.858,00	189.142,00	1.950.000,00	1.351.495,45	517.302,47	1.868.797,92	81.202,08
188	SPESE PER STUDI E PROGETTAZIONI RELATIVI AL PATRIMONIO IMMOBILIARE E ALLA SICUREZZA DEI LUOGHI DI LAVORO	20.000,00	0,00	20.000,00	19.756,00	4,00	19.760,00	240,00
189	SPESE RELATIVE AD EVENTI ISTITUZIONALI ANCHE DI RILEVANZA INTERNAZIONALE	1.362.000,00	473.400,00	1.835.400,00	156.660,44	566.052,92	722.713,36	1.112.686,64
190	SPESE PER FORNITURE E LAVORI TIPOGRAFICI, STAMPATI SPECIALI.	92.600,00	0,00	92.600,00	14.776,61	27.399,23	42.175,84	50.424,16
191	MANUTENZIONE ORDINARIA DEGLI IMMOBILI, DEGLI IMPIANTI E DEI GIARDINI ANNESSI NONCHE' ADEMPIMENTI PER L'ATTUAZIONE DELLE DISPOSIZIONI IN MATERIA DI SICUREZZA E TUTELA SUI LUOGHI DI LAVORO	5.224.761,00	710.621,01	5.935.382,01	3.127.187,41	185.621,86	3.312.809,27	2.622.572,74
192	CANONI PER NOLEGGIO AUTOVETTURE DI SERVIZIO DI TUTELA E PER ASSICURARE LE FINALITA' ISTITUZIONALI.	572.676,00	-50.000,00	522.676,00	396.680,48	93.852,19	490.532,67	32.143,33




Cap	Denominazione	Previsioni	Variazioni (+/-)	Previsioni finali	Pagamenti	Somme rimanste	Totale	Economie
		iniziali 2013	b	c = a+b	d	e	f = d+e	g = c-f
193	SPESE POSTALI E TELEGRAFICHE	105.000,00	95.000,00	200.000,00	140.809,82	59.078,51	199.888,33	111,67
194	CONSUMI E MANUTENZIONE STRAORDINARIA DELLE AUTOVETTURE PER IL SERVIZIO DI TUTELA E PER ASSICURARE LE FINALITA' ISTITUZIONALI.	200.000,00	50.000,00	250.000,00	198.651,50	51.298,02	249.949,52	50,48
195	FITTO DI LOCALI ED ONERI ACCESSORI	7.715.000,00	-170.000,00	7.545.000,00	4.177.784,98	2.865.611,40	7.043.396,38	501.603,62
197	COMPENSI PER ESPERTI NOMINATI AI SENSI DELL'ART. 11, COMMA 3, DELLA LEGGE 6 LUGLIO 2002, N. 137	0,00	90.000,00	90.000,00	0,00	38.228,98	38.228,98	51.771,02
198	SPESE RELATIVE ALLE UTENZE DI ACQUA, ENERGIA ELETTRICA, GAS ED ABBONAMENTI TELEVISIVI NONCHE SPESE DA SOSTENERSI IN APPLICAZIONE DI NORME DI LEGGE, DI REGOLAMENTI IVI COMPRESSE QUELLE RELATIVE ALLO SMALTIMENTO DEI RIFIUTI SOLIDI URBANI	2.412.770,00	4.593.799,57	7.006.569,57	6.999.456,65	6.167,93	7.005.624,58	944,99
199	SPESE DI PULIZIA, IGIENIZZAZIONE, DERATTIZZAZIONE E DISINFESTAZIONE DEGLI IMMOBILI, LAVAGGIO TENDE E TAPPETI E SMALTIMENTO DEI RIFIUTI SPECIALI	3.198.731,00	900.000,00	4.098.731,00	1.964.787,36	75.539,99	2.040.327,35	2.058.403,65
201	SPESE DI FACCHINAGGIO E TRASPORTO	960.200,00	1.366.789,64	2.326.989,64	1.299.641,48	1.670,67	1.301.312,15	1.025.677,49
209	SPESE PER INCARICHI PROFESSIONALI IN MATERIE TECNICO-SPECIALISTICHE	20.000,00	3.000,00	23.000,00	9.247,66	0,00	9.247,66	13.752,34
211	RETRIBUZIONI DEL PERSONALE IN SERVIZIO PRESSO LA STRUTTURA DI MISSIONE PER LA COMMEMORAZIONE DEL CENTENARIO DELLA I GUERRA MONDIALE	0,00	0,00	0,00	0,00	0,00	0,00	0,00
212	SPESE PER IL FUNZIONAMENTO DELLA STRUTTURA DI MISSIONE PER LA COMMEMORAZIONE DEL CENTENARIO DELLA I GUERRA MONDIALE	0,00	500.000,00	500.000,00	6.298,10	22.745,12	29.043,22	470.956,78
213	SPESE PER L'INSTALLAZIONE, LA GESTIONE E LA MANUTENZIONE DEGLI APPARATI TECNOLOGICI DELLE RETI INFORMATICHE E DI TELECOMUNICAZIONE E DEL SERVIZIO CALL CENTER	4.608.000,00	515.229,20	5.123.229,20	3.289.190,83	763.186,09	4.052.376,92	1.070.852,28
217	SPESE INERENTI AL CONTENZIOSO RELATIVO AL RAPPORTO DI LAVORO DEL PERSONALE IN SERVIZIO PRESSO LA PRESIDENZA DEL CONSIGLIO DEI MINISTRI	100.000,00	0,00	100.000,00	99.066,12	0,00	99.066,12	933,88
218	SPESE PER L'ORGANIZZAZIONE E LA PARTECIPAZIONE AD INCONTRI DI STUDIO, CONVEGNI, CONGRESSI, MOSTRE ED ALTRE MANIFESTAZIONI	33.000,00	0,00	33.000,00	2.220,83	0,00	2.220,83	30.779,17




Cap	Denominazione	Previsioni iniziali 2013	Variazioni (+/-)	Previsioni finali 2013	Pagamenti	Somme rimaste da pagare	Totale impegnato	Economie
		a	b	c = a+b	d	e	f = d+e	g = c-f
219	SPESE PER CANONI TELEFONICI, SATELLITARI E DI TELECOMUNICAZIONI	1.190.926,00	210.000,00	1.400.926,00	1.304.646,83	95.638,11	1.400.284,94	641,06
220	SPESE PER IL FUNZIONAMENTO DEL COMITATO TECNICO PER LA PROMOZIONE DI INIZIATIVE VOLTE AL RAFFORZAMENTO E ALL'INTERNAZIONALIZZAZIONE DELLE CLASSI DIRIGENTI DEL PAESE	0,00	0,00	0,00	0,00	0,00	0,00	0,00
221	SPESE PER PREMI ASSICURATIVI ED ONERI DI MOBILITA'	88.270,00	11.730,00	100.000,00	99.624,00	0,00	99.624,00	376,00
240	RETRIBUZIONI DEL PERSONALE IN SERVIZIO PRESSO LA STRUTTURA DI MISSIONE PER L'ATTUAZIONE DELL'AGENDA DIGITALE	0,00	0,00	0,00	0,00	0,00	0,00	0,00
241	SPESE PER IL FUNZIONAMENTO DELLA STRUTTURA DI MISSIONE PER L'ATTUAZIONE DELL'AGENDA DIGITALE	0,00	98.000,00	98.000,00	0,00	0,00	0,00	98.000,00
856	SPESE PER IL FUNZIONAMENTO DELL'UNITA' TECNICA DI MISSIONE PER LE CELEBRAZIONI DEI 150 ANNI DELL'UNITA' D'ITALIA	0,00	0,00	0,00	0,00	0,00	0,00	0,00
	<b>1.1.2 INTERVENTI</b>	<b>2.726.311,00</b>	<b>9.495.703,61</b>	<b>12.222.014,61</b>	<b>4.593.186,50</b>	<b>2.549.446,72</b>	<b>7.142.633,22</b>	<b>5.079.381,39</b>
119	FONDO PER L'INFORMATIZZAZIONE E LA CLASSIFICAZIONE DELLA NORMATIVA VIGENTE	685.111,00	597.000,00	1.282.111,00	891.837,50	390.273,50	1.282.111,00	0,00
184	SPESE PER PROGETTI SETTORIALI E PER EVENTI DI PROMOZIONE DI NATURA CELEBRATIVA.	1.000.000,00	37.088,53	1.037.088,53	47.289,04	38.000,00	85.289,04	951.799,49
208	SOMME OCCORRENTI PER IL FINANZIAMENTO DELLE INIZIATIVE PROMOSSE DALLA CONFEDERAZIONE DELLE ASSOCIAZIONI COMBATTENTISTICHE E PARTIGIANE	0,00	981.353,00	981.353,00	0,00	0,00	0,00	981.353,00
210	SPESE PER L'ATTUAZIONE DELLE FUNZIONI E LO SVOLGIMENTO DEI COMPITI DEL COMITATO PROMOTORE DELLE CELEBRAZIONI VERDIANE	0,00	6.500.000,00	6.500.000,00	1.733.109,60	1.812.849,50	3.545.959,10	2.954.040,90
222	SOMME DESTINATE ALLA CONCESSIONE DI UN RICONOSCIMENTO AI CONGIUNTI DELLE VITTIME DELLE FOIBE	0,00	2.883,47	2.883,47	2.883,47	0,00	2.883,47	0,00
223	CONTRIBUTO ALL'ASSOCIAZIONE NAZIONALE DEI COMBATTENTI E REDUCI (R.D. 24 6 1923 N. 850).	130.800,00	0,00	130.800,00	130.792,76	7,24	130.800,00	0,00
224	CONTRIBUTI AD ENTI ED ASSOCIAZIONI DIVERSE PER ASSEGNAZIONE DI QUOTA PARTE DELL'OTTO PER MILLE IRPEF DI PERTINENZA DELLO STATO	0,00	1.001.795,92	1.001.795,92	1.001.795,92	0,00	1.001.795,92	0,00
225	CONTRIBUTO AL GRUPPO MEDAGLIE D'ORO AL VALORE MILITARE (L. 28 12 1995 N. 549).	6.400,00	0,00	6.400,00	6.392,76	7,24	6.400,00	0,00




Cap	Denominazione	Previsioni	Variazioni (+/-)	Previsioni finali	Pagamenti	Somme rimanste	Totale	Economie
		iniziali 2013	b	2013	d	da pagare	impegnato	
		a		c = a+b		e	f = d+e	g = c-f
226	CONTRIBUTO ALL'ISTITUTO NASTRO AZZURRO (L. 28.12.1995 N. 549).	7.000,00	0,00	7.000,00	6.992,76	7,24	7.000,00	0,00
229	SOMME PER I PREMI INTITOLATI A GIACOMO MATTEOTTI PER IL FUNZIONAMENTO DELLE COMMISSIONI GIUDICATRICI PER LA PROMOZIONE DEI PREMI (L. 5.10.2004 N. 225 ART.2).	47.000,00	0,00	47.000,00	24.510,00	8.302,00	32.812,00	14.188,00
230	FONDO PER GLI INTERVENTI A FAVORE DI CITTADINI ILLUSTRI CHE VERSINO IN STATO DI PARTICOLARE NECESSITA' (L.8.1985 N.440- L.27.12.2006N.296 ART.1 C.1277).	850.000,00	0,00	850.000,00	672.000,00	0,00	672.000,00	178.000,00
232	SOMME DA DESTINARE AL RESTAURO DEL BLOCCO N. 21 DEL CAMPO DI AUSCHWITZ	0,00	0,00	0,00	0,00	0,00	0,00	0,00
237	SPESE PER LA REALIZZAZIONE DI UN SISTEMA INTEGRATO PER LA GESTIONE IN RETE E L'INFORMATIZZAZIONE DEI CENTRI DI RISORSE BIOLOGICHE.	0,00	0,00	0,00	0,00	0,00	0,00	0,00
238	SOMME DESTINATE ALLA CONCESSIONE DI UNA MEDAGLIA D'ONORE AI CITTADINI ITALIANI MILITARI E CIVILI DEPORTATI E INTERNATI NEI LAGER NAZISTI E AI FAMILIARI DEI DECEDUTI INONCHE' ALLE SPESE DI FUNZIONAMENTO DEL COMITATO (L. 27.12.2006 N. 296 ART.1 C. 1274-1276).	0,00	375.582,69	375.582,69	75.582,69	300.000,00	375.582,69	0,00
227	1.1.5 ONERI COMUNI DI PARTE CORRENTE VERSAMENTO ALL'ENTRATA DELLO STATO	14.510.522,00	904.098.458,03	918.608.980,03	42.869.842,97	0,00	42.869.842,97	875.739.137,06
234	FONDO DI RISERVA	14.510.522,00	201.830.087,86	216.340.609,86	0,00	0,00	0,00	216.340.609,86
235	FONDO PER LA REISCRIZIONE IN BILANCIO DEI RESIDUI PASSIVI PERENTI.	0,00	659.398.527,20	659.398.527,20	0,00	0,00	0,00	659.398.527,20
231	1.1.6 TRATTAMENTI DI QUIESCENZA, INTEGRATIVI E SOSTITUTIVI INDENNITA' PER UNA SOLA VOLTA IN LUOGO DI PENSIONE, INDENNITA' DI LICENZIAMENTO E TRATTAMENTO DI FINE RAPPORTO.	0,00	0,00	0,00	0,00	0,00	0,00	0,00
901	1.2.3 INVESTIMENTI SPESE PER ACQUISTO DI LIBRI ED ALTRE PUBBLICAZIONI PER LA DOTAZIONE DELLA BIBLIOTECA CHIGIANA	2.529.365,00	17.841.613,37	20.370.978,37	8.512.894,95	611.033,24	9.123.928,19	11.247.050,18
		2.529.365,00	17.841.613,37	20.370.978,37	8.512.894,95	611.033,24	9.123.928,19	11.247.050,18
		59.000,00	180,50	59.180,50	7.211,11	40.466,06	47.677,17	11.503,33



Cap	Denominazione	Previsioni iniziali 2013	Variazioni (+/-)	Previsioni finali 2013	Pagamenti	Somme rimaste da pagare	Totale impegnato	Economie
		a	b	c = a+b	d	e	f = d+e	g = c-f
902	ACQUISTO DI ARREDI DI UFFICIO, DI RAPPRESENTANZA, DI APPARECCHIATURE NONCHE' RESTAURO DI ARREDI	505.765,00	556.952,36	1.062.717,36	692.935,30	5.773,54	698.708,84	364.008,52
903	SPESE PER IL COMPLETAMENTO DEL POLO NATATORIO VALCO SAN PAOLO	0,00	3.000.000,00	3.000.000,00	0,00	0,00	0,00	3.000.000,00
905	SPESE DI MANUTENZIONE STRAORDINARIA DEGLI IMMOBILI	0,00	850.492,07	850.492,07	135.987,65	63.035,50	199.023,15	651.468,92
909	SPESE PER LO SVILUPPO DEL SISTEMA INFORMATIVO E L'ACQUISTO DI SOFTWARE.	1.264.600,00	797.208,33	2.061.808,33	511.551,36	203.776,07	715.327,43	1.346.480,90
910	SPESE PER LO SVILUPPO DELLE INFRASTRUTTURE DI RETI INFORMATICHE, DI TELECOMUNICAZIONE E RADIOTELEVISIONE; PER L'ACQUISTO DEI RELATIVI APPARATI INCLUSI LE CENTRALI TELEFONICHE, TERMINALI E APPARATI MULTIMEDIALI	700.000,00	1.195.084,55	1.895.084,55	273.177,06	214.416,46	487.593,52	1.407.491,03
911	SPESE PER L'ADEGUAMENTO DELLE SEDI DOVUTO ALLE ESIGENZE FUNZIONALI DELLE AUTORITA' E DELLE STRUTTURE DELLA PRESIDENZA DEL CONSIGLIO DEI MINISTRI.	0,00	500.000,00	500.000,00	52.431,75	5.542,41	57.974,16	442.025,84
977	GESTIONE TRANSITORIA DEL MEMORIALE GIUSEPPE GARIBALDI A CAPRERA	0,00	383.270,52	383.270,52	183.458,40	59.605,05	243.063,45	140.207,07
981	SPESE PER LA REALIZZAZIONE DELLE OPERE, DEGLI INTERVENTI E DELLE INIZIATIVE CONNESSI ALLE CELEBRAZIONI PER IL 150° ANNIVERSARIO DELL'UNITA' D'ITALIA	0,00	8.412.628,79	8.412.628,79	6.656.142,32	18.418,15	6.674.560,47	1.738.068,32
986	SPESE PER LA REALIZZAZIONE DI OPERE, INTERVENTI ED INIZIATIVE COFINANZIATI DALLA SOCIETA' ARCUS	0,00	2.145.796,25	2.145.796,25	0,00	0,00	0,00	2.145.796,25
	<b>1.3 PARTITE DI GIRO</b>	<b>150.000,00</b>	<b>0,00</b>	<b>150.000,00</b>	<b>150.000,00</b>	<b>0,00</b>	<b>150.000,00</b>	<b>0,00</b>
	<b>1.3.1 PARTITE DI GIRO</b>	<b>150.000,00</b>	<b>0,00</b>	<b>150.000,00</b>	<b>150.000,00</b>	<b>0,00</b>	<b>150.000,00</b>	<b>0,00</b>
870	ANTICIPAZIONI AL CASSIERE	150.000,00	0,00	150.000,00	150.000,00	0,00	150.000,00	0,00



Cap	Denominazione	Previsioni iniziali 2013		Variazioni (+/-)		Previsioni finali 2013		Pagamenti d	Somme rimaste da pagare e	Totale impegnato f = d+e	Economie g = c-f
		a	b	c = a+b	d	e	f = d+e				
	<b>2 CONFERENZA STATO REGIONE</b>	80.381,00	0,00	80.381,00	8.646,93	2.005,52	10.652,45				69.728,55
	2.1 SPESE CORRENTI	80.381,00	0,00	80.381,00	8.646,93	2.005,52	10.652,45				69.728,55
	2.1.1 FUNZIONAMENTO	80.381,00	0,00	80.381,00	8.646,93	2.005,52	10.652,45				69.728,55
245	RIMBORSO SPESE PER MISSIONI NEL TERRITORIO NAZIONALE E ALL'ESTERO.	1.281,00	0,00	1.281,00	0,00	0,00	0,00				1.281,00
260	SPESE DI FUNZIONAMENTO DELLA SEGRETERIA DELLA CONFERENZA STATO-REGIONI	79.100,00	0,00	79.100,00	8.646,93	2.005,52	10.652,45				68.447,55
266	SPESE DI FUNZIONAMENTO PER LA CONSULTA STATO-REGIONI DELL'ARCO ALPINO	0,00	0,00	0,00	0,00	0,00	0,00				0,00
268	SPESE PER STUDI, INDAGINI E RILEVAZIONI	0,00	0,00	0,00	0,00	0,00	0,00				0,00
269	COMPENSI PER ESPERTI E PER INCARICHI SPECIALI EX ART.9 D.LGS. N.303 1999	0,00	0,00	0,00	0,00	0,00	0,00				0,00
	<b>2.3 PARTITE DI GIRO</b>	15.000,00	0,00	15.000,00	0,00	0,00	0,00				15.000,00
	2.3.1 PARTITE DI GIRO	15.000,00	0,00	15.000,00	0,00	0,00	0,00				15.000,00
871	ANTICIPAZIONI AL CASSIERE	15.000,00	0,00	15.000,00	0,00	0,00	0,00				15.000,00





Cap	Denominazione	Previsioni	Variazioni (+/-)	Previsioni finali	Pagamenti	Somme rimaste	Totale	Economie
		iniziali 2013	b	2013	d	da pagare	impegnato	
		a		c = a+b		e	f = d+e	g = c-f
3	<b>RAPPORTI CON IL PARLAMENTO</b>	52.500,00	88.000,00	140.500,00	74.825,46	6.631,92	81.457,38	59.042,62
3.1	SPESA CORRENTI	52.500,00	88.000,00	140.500,00	74.825,46	6.631,92	81.457,38	59.042,62
3.1.1	FUNZIONAMENTO	52.500,00	88.000,00	140.500,00	74.825,46	6.631,92	81.457,38	59.042,62
270	TRATTAMENTO ECONOMICO DEL PERSONALE NON PROVENIENTE DA PUBBLICHE AMMINISTRAZIONI DEGLI UFFICI DI DIRETTA COLLABORAZIONE DEL MINISTRO.	0,00	0,00	0,00	0,00	0,00	0,00	0,00
271	TRATTAMENTO ECONOMICO ACCESSORIO DEL PERSONALE DEGLI UFFICI DI DIRETTA COLLABORAZIONE DEL MINISTRO.	0,00	0,00	0,00	0,00	0,00	0,00	0,00
272	RIMBORSO SPESE DI TRASPORTO PER MISSIONI NEL TERRITORIO NAZIONALE ED ALL'ESTERO, IVI COMPRESI QUELLE DEL MINISTRO.	44.000,00	80.000,00	124.000,00	67.941,46	5.896,92	73.838,38	50.161,62
274	SPESE PER ACQUISTO DI GIORNALI, RIVISTE E PERIODICI	4.000,00	8.000,00	12.000,00	6.884,00	735,00	7.619,00	4.381,00
279	CONTRIBUTI PREVIDENZIALI A CARICO DELL'AMMINISTRAZIONE SULLE COMPETENZE ACCESSORIE AL PERSONALE DI DIRETTA COLLABORAZIONE.	0,00	0,00	0,00	0,00	0,00	0,00	0,00
280	ONERI PER TRAP SULLE COMPETENZE ACCESSORIE AL PERSONALE DI DIRETTA COLLABORAZIONE	0,00	0,00	0,00	0,00	0,00	0,00	0,00
285	SPESE PER STUDI, INDAGINI E RILEVAZIONI PER LE ATTIVITA' PARLAMENTARI	0,00	0,00	0,00	0,00	0,00	0,00	0,00
286	SPESE VARIE DI MINUTO FUNZIONAMENTO DEGLI UFFICI E DI INTERPRETARIATO	0,00	0,00	0,00	0,00	0,00	0,00	0,00
287	SPESE DI RAPPRESENTANZA	4.500,00	0,00	4.500,00	0,00	0,00	0,00	4.500,00
294	SPESE PER LA PARTECIPAZIONE A CONVEGNI ED ALTRE MANIFESTAZIONI	0,00	0,00	0,00	0,00	0,00	0,00	0,00
298	COMPENSI PER ESPERTI E PER INCARICHI SPECIALI EX ART.9 D.LGS. N.303 1999	0,00	0,00	0,00	0,00	0,00	0,00	0,00
3.3	<b>PARTITE DI GIRO</b>	15.000,00	0,00	15.000,00	15.000,00	0,00	15.000,00	0,00
3.3.1	<b>PARTITE DI GIRO</b>	15.000,00	0,00	15.000,00	15.000,00	0,00	15.000,00	0,00
872	ANTICIPAZIONI AL CASSIERE	15.000,00	0,00	15.000,00	15.000,00	0,00	15.000,00	0,00




Cap	Denominazione	Previsioni iniziali 2013	Variations (+/-)	Previsioni finali 2013	Pagamenti	Somme rimaste da pagare	Totale impegnato	Economie
		a	b	c = a+b	d	e	f = d+e	g = c-f
4	4 AFFARI EUROPEI	1.486.215,00	-803.124,38	683.090,62	355.572,38	279.752,22	635.324,60	47.766,02
	4.1 SPESE CORRENTI	1.486.215,00	-803.124,38	683.090,62	355.572,38	279.752,22	635.324,60	47.766,02
	4.1.1 FUNZIONAMENTO	1.417.163,00	-949.340,96	467.822,04	210.514,95	227.252,22	437.767,17	30.054,87
304	TRATTAMENTO ECONOMICO DEL PERSONALE NON PROVENIENTE DA PUBBLICHE AMMINISTRAZIONI DEGLI UFFICI DI DIRETTA COLLABORAZIONE DEL MINISTRO	0,00	0,00	0,00	0,00	0,00	0,00	0,00
305	TRATTAMENTO ECONOMICO ACCESSORIO PER GLI ADDETTI AGLI UFFICI DI DIRETTA COLLABORAZIONE DEL MINISTRO	0,00	0,00	0,00	0,00	0,00	0,00	0,00
306	RIMBORSO SPESE PER MISSIONI NEL TERRITORIO NAZIONALE ED ALL'ESTERO, IVI COMPRESI QUELLE DEL MINISTRO.	201.161,00	32.608,97	233.769,97	171.689,40	62.080,57	233.769,97	0,00
313	CONTRIBUTI PREVIDENZIALI A CARICO DELL'AMMINISTRAZIONE SULLE COMPETENZE ACCESSORIE AL PERSONALE DI DIRETTA COLLABORAZIONE.	0,00	0,00	0,00	0,00	0,00	0,00	0,00
314	ONERI PER TRAP SULLE COMPETENZE ACCESSORIE AL PERSONALE DI DIRETTA COLLABORAZIONE	0,00	0,00	0,00	0,00	0,00	0,00	0,00
318	COMPENSI PER ESPERTI E PER INCARICHI SPECIALI EX ART.9 D.LGS. N. 303 1999.	0,00	0,00	0,00	0,00	0,00	0,00	0,00
319	SPESE VARIE DI MINUTO FUNZIONAMENTO DEGLI UFFICI E DI INTERPRETARIATO	0,00	0,00	0,00	0,00	0,00	0,00	0,00
322	SPESE PER STUDI, INDAGINI E RILEVAZIONI	0,00	0,00	0,00	0,00	0,00	0,00	0,00
324	SPESE DI RAPPRESENTANZA	0,00	0,00	0,00	0,00	0,00	0,00	0,00
328	SPESE PER L'INFORMAZIONE COMUNITARIA	134.600,00	15.811,07	150.411,07	15.811,67	123.899,22	139.710,89	10.700,18
334	SPESE DI FUNZIONAMENTO DELLA STRUTTURA DI MISSIONE ATTA A PREVENIRE L'INSORGERE DEL CONTENZIOSO ED A RAFFORZARE IL COORDINAMENTO DELLE ATTIVITA' VOLTE ALLA RISOLUZIONE DELLE PROCEDURE D'INFRAZIONE	238.801,00	-190.760,00	48.041,00	4.161,28	32.273,83	36.435,11	11.605,89
335	SPESE PER SONDAGGI, RILEVAZIONI, ANALISI STATISTICHE, DOCUMENTAZIONE E MONITORAGGIO	0,00	0,00	0,00	0,00	0,00	0,00	0,00







Cap	Denominazione	Previsioni iniziali 2013 a	Variazioni (+/-) b	Previsioni finali 2013 c = a+b	Pagamenti d	Somme rimaste da pagare e	Totale impegnato f = d+e	Economie g = c-f
336	RETRIBUZIONI DEL PERSONALE IN SERVIZIO PRESSO LA STRUTTURA DI MISSIONE ATTA A PREVENIRE L'INSORGERE DEL CONTENZIOSO ED RAFFORZARE IL COORDINAMENTO DELLE ATTIVITA' VOLTE ALLA RISOLUZIONE DELLE PROCEDURE D'INFRAZIONE	807.001,00	-807.001,00	0,00	0,00	0,00	0,00	0,00
341	SPESE PER ACQUISTO DI GIORNALI, RIVISTE E PERIODICI	35.600,00	0,00	35.600,00	18.852,60	8.998,60	27.851,20	7.748,80
	<b>4.1.2 INTERVENTI</b>	<b>69.052,00</b>	<b>146.216,58</b>	<b>215.268,58</b>	<b>145.057,43</b>	<b>52.500,00</b>	<b>197.557,43</b>	<b>17.711,15</b>
332	SPESE PER I PROGETTI COFINANZIATI DALL'UNIONE EUROPEA	0,00	54.716,58	54.716,58	38.557,43	0,00	38.557,43	16.159,15
333	SPESE PER LA FORMAZIONE COMUNITARIA DI OPERATORI PUBBLICI E PRIVATI E PER LA REALIZZAZIONE DEI PROGRAMMI DI FORMAZIONE DERIVANTI DA ACCORDI BILATERALI STIPULATI CON I PAESI IN ADESIONE, CANDIDATI E TERZI A VOCAZIONE O DI INTERESSE COMUNITARIO	69.052,00	91.500,00	160.552,00	106.500,00	52.500,00	159.000,00	1.552,00
	<b>4.3 PARTITE DI GIRO</b>	<b>100.000,00</b>	<b>0,00</b>	<b>100.000,00</b>	<b>10.000,00</b>	<b>0,00</b>	<b>10.000,00</b>	<b>90.000,00</b>
	<b>4.3.1 PARTITE DI GIRO</b>	<b>100.000,00</b>	<b>0,00</b>	<b>100.000,00</b>	<b>10.000,00</b>	<b>0,00</b>	<b>10.000,00</b>	<b>90.000,00</b>
873	ANTICIPAZIONI AL CASSIERE	100.000,00	0,00	100.000,00	10.000,00	0,00	10.000,00	90.000,00




Cap	Denominazione	Previsioni iniziali 2013	Variazioni (+/-)	Previsioni finali 2013	Pagamenti	Somme rimaste da pagare	Totale impegnato	Economie
		a	b	c = a+b	d	e	f = d+e	g = c-f
	<b>5 RIFORME ISTITUZIONALI</b>	606.722,00	-37.049,00	569.673,00	86.125,66	120.642,20	206.767,86	362.905,14
	5.1 SPESE CORRENTI	606.722,00	-37.049,00	569.673,00	86.125,66	120.642,20	206.767,86	362.905,14
	5.1.1 FUNZIONAMENTO	606.722,00	-37.049,00	569.673,00	86.125,66	120.642,20	206.767,86	362.905,14
131	SPESE PER IL FUNZIONAMENTO DELL'UNITA' PER LA SEMPLIFICAZIONE E LA QUALITA' DELLA REGOLAZIONE E DELLA RELATIVA STRUTTURATI MISSIONE SEGRETERIA TECNICA DELL'UNITA' PER LA SEMPLIFICAZIONE E LA QUALITA' DELLA REGOLAZIONE	540.000,00	-540.000,00	0,00	0,00	0,00	0,00	0,00
337	TRATTAMENTO ECONOMICO DEL PERSONALE NON PROVENIENTE DA PUBBLICHE AMMINISTRAZIONI DEGLI UFFICI DI DIRETTA COLLABORAZIONE DEL MINISTRO.	0,00	0,00	0,00	0,00	0,00	0,00	0,00
338	TRATTAMENTO ECONOMICO ACCESSORIO DEL PERSONALE DEGLI UFFICI DI DIRETTA COLLABORAZIONE DEL MINISTRO	0,00	0,00	0,00	0,00	0,00	0,00	0,00
339	RIMBORSO SPESE PER MISSIONI NEL TERRITORIO NAZIONALE ED ALL'ESTERO, IVI COMPRESSE QUELLE DEL MINISTRO.	25.000,00	0,00	25.000,00	6.952,94	2.583,91	9.536,85	15.463,15
346	CONTRIBUTI PREVIDENZIALI A CARICO DELL'AMMINISTRAZIONE SULLE COMPETENZE ACCESSORIE AL PERSONALE DI DIRETTA COLLABORAZIONE.	0,00	0,00	0,00	0,00	0,00	0,00	0,00
347	ONERI PER TRAP SULLE COMPETENZE ACCESSORIE AL PERSONALE DI DIRETTA COLLABORAZIONE	0,00	0,00	0,00	0,00	0,00	0,00	0,00
352	COMPENSI PER ESPERTI E PER INCARICHI SPECIALI EX ART. 9 D.LGS. N. 303 1999.	0,00	0,00	0,00	0,00	0,00	0,00	0,00
353	SPESE DI RAPPRESENTANZA	0,00	4.000,00	4.000,00	0,00	0,00	0,00	4.000,00
354	SPESE PER IL FUNZIONAMENTO DELLA STRUTTURA DI MISSIONE DI SUPPORTO TECNICO, DOCUMENTALE E ORGANIZZATIVO ALLE ATTIVITA' DELLA COMMISSIONE DI ESPERTI E DEL COMITATO DI REDAZIONE PER L'ELABORAZIONE DI PROPOSTE DI RIPORIMA COSTITUZIONALE E DELLA LEGISLAZIONE IN MATERIA ELETTORALE E PER LE CONNESSE INIZIATIVE DEL GOVERNO IN MATERIA DI RIFORME	0,00	150.000,00	150.000,00	33.412,72	39.248,29	72.631,01	77.368,99
355	RETRIBUZIONI DEL PERSONALE IN SERVIZIO PRESSO LA STRUTTURA DI MISSIONE DI SUPPORTO TECNICO, DOCUMENTALE E ORGANIZZATIVO ALLE ATTIVITA' DELLA COMMISSIONE DI ESPERTI E DEL COMITATO DI REDAZIONE PER L'ELABORAZIONE DI PROPOSTE DI RIFORMA COSTITUZIONALE E DELLA LEGISLAZIONE IN MATERIA ELETTORALE E PER LE CONNESSE INIZIATIVE DEL GOVERNO IN MATERIA DI RIFORME	0,00	228.951,00	228.951,00	0,00	0,00	0,00	228.951,00




Cap	Denominazione	Previsioni	Variazioni (+/-)	Previsioni finali	Pagamenti	Somme rimaste	Totale	Economie
		iniziali 2013	b	2013	d	da pagare	impegnato	g = c-f
		a		c = a+b		e	f = d+e	
358	SPESE VARIE DI MINUTO FUNZIONAMENTO DEGLI UFFICI E DI INTERPRETARIATO	0,00	0,00	0,00	0,00	0,00	0,00	0,00
361	SPESE PER STUDI, INDAGINI E RILEVAZIONI.	10.000,00	0,00	10.000,00	0,00	0,00	0,00	10.000,00
363	SPESE PER LA PARTECIPAZIONE A CONVEGNI ED ALTRE MANIFESTAZIONI	8.000,00	0,00	8.000,00	0,00	0,00	0,00	8.000,00
367	SPESE PER IL FORUM TELEMATICO SULLE RIFORME ISTITUZIONALI	16.492,00	120.000,00	136.492,00	45.760,00	73.415,00	119.175,00	17.317,00
368	SPESE PER LA DOCUMENTAZIONE SU ISTITUZIONI ESTERE, INTERNAZIONALI E COMUNITARIE	7.230,00	0,00	7.230,00	0,00	5.425,00	5.425,00	1.805,00
	<b>5.3 PARTITE DI GIRO</b>	<b>15.000,00</b>	<b>0,00</b>	<b>15.000,00</b>	<b>15.000,00</b>	<b>0,00</b>	<b>15.000,00</b>	<b>0,00</b>
	<b>5.3.1 PARTITE DI GIRO</b>	<b>15.000,00</b>	<b>0,00</b>	<b>15.000,00</b>	<b>15.000,00</b>	<b>0,00</b>	<b>15.000,00</b>	<b>0,00</b>
874	ANTICIPAZIONI AL CASSIERE	15.000,00	0,00	15.000,00	15.000,00	0,00	15.000,00	0,00




Cap	Denominazione	Previsioni	Variations	Previsioni finali	Pagamenti	Somme rimaste	Totale	Economie
		iniziali 2013	(+/-)	2013		da pagare	impegnato	
		a	b	c = a+b	d	e	f = d+e	g = c-f
	<b>6 FUNZIONE PUBBLICA</b>	45.804.439,00	2.208.510,36	48.012.949,36	44.122.504,84	3.259.069,61	47.381.574,45	631.374,91
	6.1 SPESE CORRENTI	45.784.439,00	267.489,08	46.051.928,08	42.241.382,20	3.194.531,66	45.435.913,86	616.014,22
	6.1.1 FUNZIONAMENTO	656.173,00	248.201,98	904.374,98	451.503,02	256.566,73	708.069,75	196.305,23
373	QUOTA ASSICURATIVA INAIL	12.304,00	0,00	12.304,00	53,00	0,00	53,00	12.251,00
374	TRATTAMENTO ECONOMICO DEL PERSONALE NON PROVENIENTE DA PUBBLICHE AMMINISTRAZIONI DEGLI UFFICI DI DIRETTA COLLABORAZIONE DEL MINISTRO.	0,00	0,00	0,00	0,00	0,00	0,00	0,00
375	TRATTAMENTO ECONOMICO ACCESSORIO DEL PERSONALE DEGLI UFFICI DI DIRETTA COLLABORAZIONE DEL MINISTRO.	0,00	0,00	0,00	0,00	0,00	0,00	0,00
376	RIMBORSO SPESE PER MISSIONI NEL TERRITORIO NAZIONALE ED ALL'ESTERO, IVI COMPRESSE QUELLE DEL MINISTRO.	144.360,00	-4.000,00	140.360,00	75.628,13	42.724,56	118.352,69	22.007,31
378	COMPENSO PER LAVORO STRAORDINARIO AL PERSONALE	0,00	0,00	0,00	0,00	0,00	0,00	0,00
380	COMPENSI PER ESPERTI NOMINATI AI SENSI DELL'ART. 11 COMMA 3 DELLA LEGGE 6 LUGLIO 2002 NUM. 137	70.000,00	-40.000,00	30.000,00	0,00	0,00	0,00	30.000,00
381	ONERI PER IRAP SULLE COMPETENZE ACCESSORIE AL PERSONALE	0,00	0,00	0,00	0,00	0,00	0,00	0,00
382	RIMBORSO DELLA DIARIA DI SOGGIORNO E DI VIAGGIO A FAVORE DEI MINISTRI E SOTTOSEGRETARI DI STATO NON PARLAMENTARI NON RESIDENTI A ROMA	0,00	44.500,00	44.500,00	28.966,69	4.870,07	33.836,76	10.663,24
384	SOMMA OCCORRENTE PER LA CONCESSIONE DEI BUONI PASTO AL PERSONALE	0,00	0,00	0,00	0,00	0,00	0,00	0,00
386	CONTRIBUTI PREVIDENZIALI A CARICO DELL'AMMINISTRAZIONE SULLE COMPETENZE ACCESSORIE AL PERSONALE DI DIRETTA COLLABORAZIONE.	0,00	0,00	0,00	0,00	0,00	0,00	0,00
387	ONERI PER IRAP SULLE COMPETENZE ACCESSORIE AL PERSONALE DI DIRETTA COLLABORAZIONE	0,00	0,00	0,00	0,00	0,00	0,00	0,00
388	CONTRIBUTI PREVIDENZIALI A CARICO DELL'AMMINISTRAZIONE SULLE COMPETENZE ACCESSORIE AL PERSONALE.	0,00	0,00	0,00	0,00	0,00	0,00	0,00
391	SPESE PER LA CERTIFICAZIONE DEI COSTI CONTRATTUALI	0,00	4.000,00	4.000,00	1.171,80	0,00	1.171,80	2.828,20




Cap	Denominazione	Previsioni	Variazioni (+/-)	Previsioni finali	Pagamenti	Somme rimaste	Totale	Economie
		iniziali 2013	b	2013	d	da pagare	impegnato	
		a	b	c = a+b	d	e	f = d+e	g = c-f
392	COMPENSI PER ESPERTI E PER INCARICHI SPECIALI EX ART. 9 D. LGS. N. 303 1999.	43.829,00	-43.829,00	0,00	0,00	0,00	0,00	0,00
393	SPESE DI FUNZIONAMENTO E COMPENSI AI COMPONENTI DEL COMITATO DEI GARANTI (ART. 21 D.L.G. 29 93)	10.500,00	0,00	10.500,00	0,00	0,00	0,00	10.500,00
394	MANUTENZIONE DEGLI IMMOBILI, DEGLI IMPIANTI E DEI GIARDINI ANNESSI NONCHE' PULIZIA, IGIENIZZAZIONE DEI LOCALI E SMALTIMENTO DEI RIFIUTI SPECIALI	0,00	0,00	0,00	0,00	0,00	0,00	0,00
395	SPESE PER MANUTENZIONE DI APPARECCHIATURE, ATTREZZATURE E RESTAURO DI MOBILI NONCHE' PER SPESE TELEFONICHE	0,00	0,00	0,00	0,00	0,00	0,00	0,00
398	SPESE PER STUDI, INDAGINI E RILEVAZIONI	1.200,00	-1.200,00	0,00	0,00	0,00	0,00	0,00
400	SPESE PER PARTICOLARI LAVORI UTILI ALLA RIFORMA DELLA PUBBLICA AMMINISTRAZIONE	196.000,00	59.109,00	255.109,00	77.077,50	96.490,00	173.567,50	81.541,50
401	SPESE VARIE DI MINUTO FUNZIONAMENTO DEGLI UFFICI E DI INTERPRETARIATO	0,00	0,00	0,00	0,00	0,00	0,00	0,00
402	SPESE PER LA GESTIONE DELLE BANCHE DATI ISTITUZIONALI	73.500,00	33.471,00	106.971,00	2.871,00	104.058,07	106.929,07	41,93
405	SPESE DI RAPPRESENTANZA	3.600,00	0,00	3.600,00	1.582,30	1.043,03	2.625,33	974,67
410	SPESE PER ONORARI E INDENNITA' DI MISSIONE AVVOCATURA DELLO STATO E AVVOCATI DELEGATI, NOTIFICAZIONI E COMUNICAZIONI, INDENNITA' A TESTIMONI, ONORARI E INDENNITA' DI MISSIONE A CONSULENTI TECNICI.	3.690,00	245.550,98	249.240,98	244.532,95	0,00	244.532,95	4.708,03
411	GESTIONE AMMINISTRATIVA DELLA DIRIGENZA PUBBLICA	29.400,00	-29.400,00	0,00	0,00	0,00	0,00	0,00
415	SPESE POSTALI E TELEGRAFICHE, LAVORI TIPOGRAFICI, FACCHINAGGIO	0,00	0,00	0,00	0,00	0,00	0,00	0,00
417	SPESE PER IL FUNZIONAMENTO E LA GESTIONE DEL SISTEMA INFORMATIVO DEL DIPARTIMENTO	0,00	0,00	0,00	0,00	0,00	0,00	0,00
423	SPESE PER ACQUISTO GIORNALI, RIVISTE E PERIODICI	30.000,00	4.000,00	34.000,00	19.619,65	7.381,00	27.000,65	6.999,35



Cap	Denominazione	Previsioni iniziali 2013 a	Variazioni (+/-) b	Previsioni finali 2013 c = a+b	Pagamenti d	Somme rimaste da pagare e	Totale impegnato f = d+e	Economie g = c-f
424	SPESE PER LA PARTECIPAZIONE A CONVEGNI ED ALTRE MANIFESTAZIONI.	37.790,00	-24.000,00	13.790,00	0,00	0,00	0,00	13.790,00
	<b>6.1.2 INTERVENTI</b>	<b>45.128.266,00</b>	<b>19.287,10</b>	<b>45.147.553,10</b>	<b>41.789.879,18</b>	<b>2.837.964,93</b>	<b>44.727.844,11</b>	<b>419.708,99</b>
403	SOMME RELATIVE AI PROGETTI DI METODI DI VALUTAZIONE PERSONALE (D.LGS. 150 DEL 2009)	0,00	0,00	0,00	0,00	0,00	0,00	0,00
404	PARTICIPAZIONE ALLE SPESE DELL'ISTITUTO EUROPEO DI AMMINISTRAZIONE PUBBLICA DI MAASTRICHT. CONTRIBUTO ANNUALE PER L'ADESIONE DELL'ITALIA ALL'ORGANIZZAZIONE GRECO	421.000,00	0,00	421.000,00	348.951,77	0,00	348.951,77	72.048,23
406	SPESE PER IL PROGETTO PER LA PA	0,00	1.215.384,80	1.215.384,80	537.259,11	575.523,25	1.112.782,36	102.602,44
407	SPESE DI FUNZIONAMENTO DELLA COMMISSIONE PER LA VALUTAZIONE, LA TRASPARENZA E L'INTEGRITA' DELLE AMMINISTRAZIONI PUBBLICHE	5.041.980,00	-766.040,00	4.275.940,00	4.275.940,00	0,00	4.275.940,00	0,00
408	SPESE PER INTERVENTI FORMATIVI NELLE PUBBLICHE AMMINISTRAZIONI E PER ALTRE INIZIATIVE PER LA VALORIZZAZIONE DELLE RISORSE UMANE E L'OMOGENEIZZAZIONE DEGLI STANDARD DI PERFORMANCE AMMINISTRATIVA NELLA P.A.	2.450.000,00	553.861,30	3.003.861,30	396.361,30	2.362.441,68	2.758.802,98	245.058,32
409	INTERVENTI PER LO SVILUPPO DELLA 'CAPACITA' AMMINISTRATIVA COMPLEMENTARI A QUELLI POSTI IN ESSERE CON LA PROGRAMMAZIONE COMUNITARIA	0,00	0,00	0,00	0,00	0,00	0,00	0,00
413	SOMMA DA CORRISPONDERE AL CENTRO DI FORMAZIONE E STUDI -FORMEZ- PER LE ESIGENZE DI FUNZIONAMENTO	5.411.000,00	-812.858,00	4.598.142,00	4.598.142,00	0,00	4.598.142,00	0,00
418	FONDO OCCORRENTE PER IL FUNZIONAMENTO DELLA SCUOLA SUPERIORE DELLA PUBBLICA AMMINISTRAZIONE	1.142.000,00	-171.061,00	970.939,00	970.939,00	0,00	970.939,00	0,00
419	SPESE PER IL FUNZIONAMENTO DELL'AGENZIA PER LA RAPPRESENTANZA NEGOZIALE DELLE PUBBLICHE AMMINISTRAZIONI	3.906.000,00	0,00	3.906.000,00	3.906.000,00	0,00	3.906.000,00	0,00
420	ATTIVITA' PROGETTUALI PER L'ANTICORRUZIONE	0,00	0,00	0,00	0,00	0,00	0,00	0,00
421	SOMMA DA CORRISPONDERE AL CENTRO DI FORMAZIONE E STUDI- FORMEZ - PER LE ESIGENZE DI SPESE DI NATURA OBBLIGATORIAE PER LAQUOTA DI ASSOCIAZIONE	15.100.000,00	0,00	15.100.000,00	15.100.000,00	0,00	15.100.000,00	0,00
422	FONDO OCCORRENTE PER LE SPESE DI NATURA OBBLIGATORIA DELLA SCUOLA SUPERIORE DELLA PUBBLICA AMMINISTRAZIONE	11.656.286,00	0,00	11.656.286,00	11.656.286,00	0,00	11.656.286,00	0,00




Cap	Denominazione	Previsioni iniziali 2013	Variazioni (+/-)	Previsioni finali 2013	Pagamenti	Somme rimanente da pagare	Totale impegnato	Economie
		a	b	c = a+b	d	e	f = d+e	g = c-f
	6.2 SPESE IN CONTO CAPITALE	20.000,00	1.941.021,28	1.961.021,28	1.881.122,64	64.537,95	1.945.660,59	15.360,69
	6.2.3 INVESTIMENTI	20.000,00	1.941.021,28	1.961.021,28	1.881.122,64	64.537,95	1.945.660,59	15.360,69
923	SPESE PER ACQUISTO DI DOTAZIONI LIBRARIE	20.000,00	0,00	20.000,00	2.718,96	1.920,45	4.639,31	15.360,69
925	SPESE PER L'AMPLIAMENTO, LA RISTRUTTURAZIONE, IL RESTAURO E LA MANUTENZIONE STRAORDINARIA DEGLI IMMOBILI	0,00	0,00	0,00	0,00	0,00	0,00	0,00
926	ADEMPIMENTI DIRETTAMENTE CONCERNENTI L'ATTUAZIONE DELLE DISPOSIZIONI IN MATERIA DI SICUREZZA E TUTELA SUI LUOGHI DI LAVORO (DLG. 626/94)	0,00	0,00	0,00	0,00	0,00	0,00	0,00
928	SPESE PER LO SVILUPPO DEL SISTEMA INFORMATIVO	0,00	0,00	0,00	0,00	0,00	0,00	0,00
929	SPESE PER IL FINANZIAMENTO DEI PROGETTI DI INNOVAZIONE TECNOLOGICA NELLE PUBBLICHE AMMINISTRAZIONI	0,00	0,00	0,00	0,00	0,00	0,00	0,00
930	SOMME DESTINATE AL FINANZIAMENTO DEI PROGETTI STRATEGICI NEL SETTORE INFORMATICO (ART.27,C 1 E 2, LEGGE NUM 3 2003)	0,00	0,00	0,00	0,00	0,00	0,00	0,00
931	PROGRAMMA TRIENNALE DI RAFFORZAMENTO ED AMMODERNAMENTO DELLE AMMINISTRAZIONI PUBBLICHE NEL MEZZOGIORNO	0,00	1.941.021,28	1.941.021,28	1.878.403,78	62.617,50	1.941.021,28	0,00
	<b>6.3 PARTITE DI GIRO</b>	<b>15.000,00</b>	<b>0,00</b>	<b>15.000,00</b>	<b>10.000,00</b>	<b>0,00</b>	<b>10.000,00</b>	<b>5.000,00</b>
	<b>6.3.1 PARTITE DI GIRO</b>	<b>15.000,00</b>	<b>0,00</b>	<b>15.000,00</b>	<b>10.000,00</b>	<b>0,00</b>	<b>10.000,00</b>	<b>5.000,00</b>
875	ANTICIPAZIONI AL CASSIERE	15.000,00	0,00	15.000,00	10.000,00	0,00	10.000,00	5.000,00






Cap	Denominazione	Previsioni	Variazioni (+/-)	Previsioni finali	Pagamenti	Somme rimaste	Totale	Economie
		iniziali 2013	b	c = a+b	d	e	f = d+e	g = c-f
	<b>7 AFFARI REGIONALI</b>	95.056.456,78	86.607.347,42	181.663.804,20	73.721.325,77	56.875.754,95	130.597.080,72	51.066.723,48
	<b>7.1 SPESE CORRENTI</b>	33.856.456,78	28.131.946,82	61.988.403,60	29.903.454,29	9.877.422,98	39.780.877,27	22.207.526,33
	<b>7.1.1 FUNZIONAMENTO</b>	1.714.173,78	-254.497,49	1.459.676,29	685.961,89	119.988,97	805.950,86	653.725,43
431	SPESE DI FUNZIONAMENTO DELLA CONFERENZA STATO-CITTA'	12.300,00	0,00	12.300,00	5.085,06	792,58	5.877,64	6.422,36
435	SPESE PER IL FEDERALISMO AMMINISTRATIVO	8.000,00	0,00	8.000,00	0,00	6.100,00	6.100,00	1.900,00
438	SPESE PER IL FUNZIONAMENTO DEL COMITATO ISTITUZIONALE PARTITICO PER I PROBLEMI DELLE MINORANZE SLOVENE	19.600,00	0,00	19.600,00	19.600,00	0,00	19.600,00	0,00
439	SPESE DI FUNZIONAMENTO DEI COMMISSARIATI DI GOVERNO NELLE REGIONI A STATUTO SPECIALE	210.700,00	140.000,00	350.700,00	270.663,14	73.798,42	344.461,56	6.238,44
440	TRATTAMENTO ECONOMICO DEL PERSONALE NON PROVENIENTE DA PUBBLICHE AMMINISTRAZIONI DEGLI UFFICI DI DIRETTA COLLABORAZIONE DEL MINISTRO.	0,00	0,00	0,00	0,00	0,00	0,00	0,00
441	TRATTAMENTO ECONOMICO ACCESSORIO DEL PERSONALE DEGLI UFFICI DI DIRETTA COLLABORAZIONE DEL MINISTRO.	0,00	0,00	0,00	0,00	0,00	0,00	0,00
442	RIMBORSO SPESE PER MISSIONI NEL TERRITORIO NAZIONALE ED ALL'ESTERO, IVI COMPRESSE QUELLE DEL MINISTRO.	225.388,00	-40.000,00	185.388,00	87.561,13	31.198,49	118.759,62	66.628,38
444	RIMBORSO DIARIA A FAVORE DEI MINISTRI E SOTTOSGREGIARI DI STATO NON PARLAMENTARI NON RESIDENTI IN ROMA	42.037,00	31.527,99	73.564,99	60.577,02	3.503,11	64.080,13	9.484,86
449	CONTRIBUTI PREVIDENZIALI A CARICO DELL'AMMINISTRAZIONE SULLE COMPETENZE ACCESSORIE AL PERSONALE DI DIRETTA COLLABORAZIONE.	0,00	0,00	0,00	0,00	0,00	0,00	0,00
450	ONERI PER TRAP SULLE COMPETENZE ACCESSORIE AL PERSONALE DI DIRETTA COLLABORAZIONE	0,00	0,00	0,00	0,00	0,00	0,00	0,00
453	SPESE PER MANUTENZIONE DI APPARECCHIATURE, ATTREZZATURE E RESTAURO DI MOBILI	0,00	0,00	0,00	0,00	0,00	0,00	0,00
454	SPESE DI FUNZIONAMENTO PER LA STRUTTURA DI MISSIONE PROGETTO OPPORTUNITA' DELLE REGIONI IN EUROPA	0,00	0,00	0,00	0,00	0,00	0,00	0,00
456	SPESE PER STUDI, INDAGINI E RILEVAZIONI	0,00	12.000,00	12.000,00	12.000,00	0,00	12.000,00	0,00






Cap	Denominazione	Previsioni iniziali 2013	Variazioni (+/-)	Previsioni finali 2013	Pagamenti	Somme rimaste da pagare	Totale impegnato	Economie
		a	b	c = a+b	d	e	f = d+e	g = c-f
457	SPESE VARIE DI MINUTO FUNZIONAMENTO DEGLI UFFICI E DI INTERPRETARIATO.	0,00	19.969,30	19.969,30	19.969,30	0,00	19.969,30	0,00
458	SPESE PER LA PARTECIPAZIONE A CONVEGNI ED ALTRE MANIFESTAZIONI.	936,00	40.000,00	40.936,00	36.620,00	0,00	36.620,00	4.316,00
459	SPESE DI RAPPRESENTANZA	5.751,78	0,22	5.752,00	2.363,40	341,00	2.704,40	3.047,60
460	SPESE PER ACQUISTO GIORNALI RIVISTE E PERIODICI	4.000,00	25.000,00	29.000,00	9.118,62	4.255,37	13.373,99	15.626,01
461	MANUTENZIONE, CONDUZIONE E RIPARAZIONE DEGLI IMMOBILI E DEGLI IMPIANTI, ADATTAMENTO E RIPULITURA DEI LOCALI	0,00	0,00	0,00	0,00	0,00	0,00	0,00
463	COMPENSI PER ESPERTI E PER INCARICHI SPECIALI EX ART.9 D.LGS. N. 303 1999.	38.330,00	-38.330,00	0,00	0,00	0,00	0,00	0,00
480	SPESE DI FACCHINAGGIO E TRASPORTO	0,00	0,00	0,00	0,00	0,00	0,00	0,00
485	COMPENSI AI COMPONENTI DI NOMINA STATALE DELLE COMMISSIONI PARITETICHE PREVISTE DAGLI STATUTI DELLE REGIONI A STATUTO SPECIALE	194.200,00	0,00	194.200,00	1.596,20	0,00	1.596,20	192.603,80
778	RIMBORSO SPESE PER MISSIONI NEL TERRITORIO NAZIONALE E ALL'ESTERO PER L'EX UFFICIO DEL TURISMO	0,00	40.000,00	40.000,00	0,00	0,00	0,00	40.000,00
819	SPESE RELATIVE ALLE UTENZE DI ACQUA, ENERGIA ELETTRICA, GAS, TELEFONO, NONCHE SPESE DA SOSTENERSI IN APPLICAZIONE DI NORME DI LEGGE, DI REGOLAMENTI IVI COMPRESSE QUELLE RELATIVE ALLO SMALTIMENTO DEI RIFIUTI SOLIDI URBANI	0,00	0,00	0,00	0,00	0,00	0,00	0,00
823	RETRIBUZIONI DEL PERSONALE IN SERVIZIO PRESSO LA STRUTTURA DI MISSIONE PER IL RILANCIO DELL'IMMAGINE DELL'ITALIA	532.915,00	-532.915,00	0,00	0,00	0,00	0,00	0,00
854	SPESE PER IL FUNZIONAMENTO DELLA STRUTTURA DI MISSIONE PER IL RILANCIO DELL'IMMAGINE DELL'ITALIA	312.025,00	8.250,00	320.275,00	119.389,96	0,00	119.389,96	200.885,04
897	SPESE PER IL FUNZIONAMENTO DELLA SEGRETERIA PERMANENTE DEL COMITATO MONDIALE PER L'ETICA DEL TURISMO	107.991,00	40.000,00	147.991,00	41.418,06	0,00	41.418,06	106.572,94
	<b>7.1.2. INTERVENTI</b>	<b>32.142.283,00</b>	<b>28.386.444,31</b>	<b>60.528.727,31</b>	<b>29.217.492,40</b>	<b>9.757.434,01</b>	<b>38.974.926,41</b>	<b>21.553.800,90</b>
432	EVENTI SPORTIVI ANCHE A LIVELLO INTERNAZIONALE	0,00	900.000,00	900.000,00	900.000,00	0,00	900.000,00	0,00




Cap	Denominazione	Previsioni	Variazioni (+/-)	Previsioni finali	Pagamenti	Somme rimaste	Totale	Economie
		iniziali 2013	b	c = a+b	d	e	f = d+e	g = c-f
434	FONDO NAZIONALE INTEGRATIVO PER I COMUNI MONTANI	0,00	1.000.000,00	1.000.000,00	0,00	0,00	0,00	1.000.000,00
436	SPESE PER INTERVENTI PER L'INFORMAZIONE E LA DIFFUSIONE DELLE CAUTELE VOLTE ALLA PREVENZIONE DEGLI INFORTUNI NELLA PRATICA DEGLI SPORT INVERNALI DA DISCESA E DA FONDO	0,00	0,00	0,00	0,00	0,00	0,00	0,00
437	SPESE PER I PROGETTI A FINANZIAMENTO COMUNITARIO	0,00	0,00	0,00	0,00	0,00	0,00	0,00
445	FONDO NAZIONALE PER LA MONTAGNA	0,00	0,00	0,00	0,00	0,00	0,00	0,00
446	FONDO PER LA VALORIZZAZIONE E LA PROMOZIONE DELLE AREE TERRITORIALI SVANTAGGIATE CONFINANZI CON LE REGIONI A STATUTO SPECIALE	0,00	0,00	0,00	0,00	0,00	0,00	0,00
447	FONDO DI SVILUPPO PER LE ISOLE MINORI	0,00	0,00	0,00	0,00	0,00	0,00	0,00
451	SPESE PER LE FUNZIONI TRASFERITE AI SENSI DELL'ART.7, COMMA 19 DEL D.L. 31 MAGGIO 2010, N.78 (EX E.I.M.)	240.100,00	611.740,32	851.840,32	7.910,72	60.500,00	68.410,72	783.429,60
483	SPESE PER LA REALIZZAZIONE DEL PROGETTO PER LE OPPORTUNITA' DELLE REGIONI IN EUROPA	0,00	0,00	0,00	0,00	0,00	0,00	0,00
484	SPESE CONNESSE AGLI INTERVENTI DI TUTELA DELLE MINORANZE LINGUISTICHE STORICHE	887.710,00	0,00	887.710,00	0,00	887.710,00	887.710,00	0,00
486	FONDO NAZIONALE PER LA TUTELA DELLE MINORANZE LINGUISTICHE	999.450,00	10.887,58	1.010.337,58	8.622,22	1.001.715,36	1.010.337,58	0,00
780	SOMME DA DESTINARSI ALLO SVOLGIMENTO DI INIZIATIVE DI PROMOZIONE TURISTICA DELL'ITALIA	0,00	2.000.000,00	2.000.000,00	0,00	0,00	0,00	2.000.000,00
793	SPESE DI FUNZIONAMENTO DELL'ENTE NAZIONALE ITALIANO PER IL TURISMO.	2.859.000,00	-434.803,00	2.424.197,00	2.424.197,00	0,00	2.424.197,00	0,00
796	SPESE PER L'ATTUAZIONE DELLE INIZIATIVE ED ATTIVITA' CONCERNENTI IL CODICE DEL TURISMO.	60.000,00	0,00	60.000,00	0,00	0,00	0,00	60.000,00
798	SOMMA DA EROGARE A FAVORE DELLA FONDAZIONE DI STUDI UNIVERSITARI E DI PERFEZIONAMENTO SUL TURISMO	2.000.000,00	2.000.000,00	4.000.000,00	1.750,28	0,00	1.750,28	3.998.249,72




Cap	Denominazione	Previsioni iniziali 2013		Variazioni (+/-)		Previsioni finali 2013		Pagamenti	Somme rimaste da pagare	Totale impegnato	Economie
		a	b	c = a+b	d	e	f = d+e				
799	SPESE PER L'ATTIVITA' DI COMUNICAZIONE ISTITUZIONALE	0,00	0,00	0,00	0,00	0,00	0,00	0,00	0,00	0,00	0,00
804	SPESE PER L'ATTUAZIONE DI INIZIATIVE DERIVANTI DALLE POLITICHE COMUNITARIE	0,00	22.483,20	22.483,20	0,00	22.483,20	0,00	0,00	0,00	0,00	22.483,20
805	SPESE PER LA REALIZZAZIONE E LA GESTIONE DEL CONTACT CENTER PER TURISTI	0,00	0,00	0,00	0,00	0,00	0,00	0,00	0,00	0,00	0,00
806	SPESE PER LA PROMOZIONE, LA FORMAZIONE E L'ADDESTRAMENTO DI POLIZIA LOCALE A FINI TURISTICI	100.000,00	40.000,00	40.000,00	0,00	140.000,00	40.000,00	0,00	40.000,00	40.000,00	100.000,00
807	FORMAZIONE PER MANAGER INNOVAZIONE TURISTICA	0,00	0,00	0,00	0,00	0,00	0,00	0,00	0,00	0,00	0,00
808	ASSISTENZA TECNICA PER LA PROGETTAZIONE DI INTERVENTI DI PROMOZIONE, SOSTEGNO E MONITORAGGIO DEL SETTORE TURISTICO PRODUTTIVO AI FINI DELL'ATTRAZIONE DI FONDI	100.000,00	0,00	0,00	0,00	100.000,00	0,00	0,00	0,00	0,00	100.000,00
809	SPESE PER L'ORGANIZZAZIONE DELL'ASSISTENZA, DELLA PROGRAMMAZIONE E DELLA COOPERAZIONE CON LE REGIONI, PROVINCE ED ENTI LOCALI	100.000,00	0,00	0,00	0,00	100.000,00	0,00	0,00	0,00	0,00	100.000,00
810	SPESE PER L'ORGANIZZAZIONE DELL'ASSISTENZA, DELLA PROGRAMMAZIONE E RELAZIONI ISTITUZIONALI CON IL MONDO DELL'IMPRESA E DELLE ASSOCIAZIONI DI CATEGORIA	100.000,00	0,00	0,00	0,00	100.000,00	0,00	0,00	0,00	0,00	100.000,00
811	CARTA DEI DIRITTI DEL TURISTA	50.000,00	0,00	0,00	0,00	50.000,00	40.885,90	0,00	40.885,90	40.885,90	9.114,10
812	SPESE PER LA REALIZZAZIONE DELLA CONFERENZA NAZIONALE DEL TURISMO	0,00	0,00	0,00	0,00	0,00	0,00	0,00	0,00	0,00	0,00
813	CONTRIBUTI RELATIVI ALLA QUOTA DEL 5 PER MILLE DELL'IMPOSTA SUL REDDITO DELLE PERSONE FISICHE DA DESTINARE ALLE ASSOCIAZIONI SPORTIVE DILETTANTISTICHE AMMESSE AI BENEFICI DI CUI ALL'ART.3, COMMA 5, LETTERA C.-BIS DELLA LEGGE 24 DICEMBRE 2007, N. 244 E SUCCESSIVE MODIFICAZIONI ED INTEGRAZIONI	0,00	8.476.358,63	8.476.358,63	0,00	8.476.358,63	1.032.892,71	7.443.465,77	8.476.358,48	8.476.358,48	0,15
814	PROGETTI PER IL RILANCIO DELL'IMMAGINE PER L'ITALIA.	665.000,00	778.675,70	778.675,70	0,00	1.443.675,70	213.528,47	0,00	213.528,47	213.528,47	1.230.147,23
822	FONDO NAZIONALE INTEGRATIVO PER LA SICUREZZA DEL TURISMO IN MONTAGNA(ART. 66 BIS D.L. 183-2012)	989.268,00	-30.773,00	-30.773,00	0,00	958.495,00	0,00	0,00	0,00	0,00	958.495,00




Cap	Denominazione	Previsioni iniziali 2013	Variazioni (+/-)	Previsioni finali 2013	Pagamenti	Somme rimaste da pagare	Totale impegnato	Economie
		a	b	c = a+b	d	e	f = d+e	g = c-f
849	COMITATO ITALIANO PARALIMPICO	0,00	5.990.109,00	5.990.109,00	5.990.109,00	0,00	5.990.109,00	0,00
850	CONTRIBUTO ALLA FONDAZIONE INTERNAZIONALE - AGENZIA MONDIALE ANTIDOPING - PER LA PROMOZIONE DELLA LOTTA AL DOPING.	565.509,00	0,00	565.509,00	274.466,12	291.042,88	565.509,00	0,00
851	SOMMA DA EROGARE PER L'ATTRIBUZIONE DELL'ASSEGNO STRAORDINARIO VITALIZIO INTITOLATO GIULIO ONESTI	515.210,00	30.798,57	546.008,57	440.886,55	73.000,00	513.886,55	32.122,02
852	PARTECIPAZIONE DELL'ITALIA ALLA PROPAGANDA TURISTICA EUROPEA NEGLI STATI D'AMERICA	50.000,00	0,00	50.000,00	50.000,00	0,00	50.000,00	0,00
855	SPESE DERIVANTI DA ACCORDI INTERNAZIONALI E DALLA PARTECIPAZIONE AD ATTIVITA' ED A ORGANISMI INTERNAZIONALI	404.015,00	0,00	404.015,00	20.364,21	0,00	20.364,21	383.650,79
861	SPESE DERIVANTI DALL'ACCORDO TRA IL GOVERNO DELLA REPUBBLICA ITALIANA ED IL GOVERNO DELLA REPUBBLICA DI MACEDONIA SULLA COOPERAZIONE IN CAMPO TURISTICO	0,00	0,00	0,00	0,00	0,00	0,00	0,00
862	SPESE PER LA PROPAGANDA TURISTICA E PER ATTIVITA' E INIZIATIVE PROMOZIONALI NON DI COMPETENZA DELLE REGIONI	200.000,00	1.330.814,44	1.530.814,44	568.858,72	0,00	568.858,72	961.955,72
863	FONDO NAZIONALE DI GARANZIA PER IL CONSUMATORE DI PACCHETTO TURISTICO	0,00	2.336.412,77	2.336.412,77	0,00	0,00	0,00	2.336.412,77
864	SPESE DI NATURA OBBLIGATORIA DELL'ENTE NAZIONALE ITALIANO PER IL TURISMO.	15.600.000,00	0,00	15.600.000,00	15.600.000,00	0,00	15.600.000,00	0,00
865	CONTRIBUTO ANNUO A FAVORE DEL C.A.I.	568.116,00	-7.326,00	560.790,00	282.566,50	0,00	282.566,50	278.203,50
866	CONTRIBUTO ANNUO AL CLUB ALPINO ITALIANO PER L'ASSICURAZIONE DEI VOLONTARI DEL CORPO NAZIONALE DEL SOCCORSO ALPINO E SPELEOLOGO E PER LA RELAZIONE E GESTIONE DI UN CENTRO DI COORDINAMENTO DELLE ATTIVITA' DEL CORPO STESSO	620.964,00	125.000,00	745.964,00	435.482,00	0,00	435.482,00	310.482,00
867	CONTRIBUTO ANNUO A FAVORE DEL CLUB ALPINO ITALIANO PER LE ATTIVITA' DEL CORPO NAZIONALE DEL SOCCORSO ALPINO E SPELEOLOGICO	634.143,00	0,00	634.143,00	317.071,50	0,00	317.071,50	317.071,50
868	SOMME DESTINATE ALL'OSSERVATORIO NAZIONALE DEL TURISMO IVI COMPRESSE LE SPESE DI FUNZIONAMENTO	1.000.000,00	1.048.657,08	2.048.657,08	316.800,00	0,00	316.800,00	1.731.857,08
869	CONTRIBUTI AD ENTI ED ALTRI ORGANISMI	1.833.798,00	294.228,69	2.128.026,69	0,00	0,00	0,00	2.128.026,69




Cap	Denominazione	Previsioni iniziali 2013		Variazioni (+/-)		Previsioni finali 2013		Pagamenti		Somme rimaste da pagare		Totale impegnato		Economie	
		a	b	c = a+b	d	e	f = d+e	g = c-f							
890	SOMME FINALIZZATE ALL'EROGAZIONE DI BUONI VACANZE	0,00	0,00	0,00	0,00	0,00	0,00	0,00	0,00	0,00	0,00	0,00	0,00	0,00	0,00
896	SPESE PER LA REALIZZAZIONE E LA GESTIONE DEL PORTALE NAZIONALE DEL TURISMO	1.000.000,00	1.863.180,33	2.863.180,33	251.080,50	251.080,50	251.080,50	251.080,50	0,00	251.080,50	2.612.099,83	251.080,50	2.612.099,83	2.612.099,83	0,00
	<b>7.2. SPESE IN CONTO CAPITALE</b>	<b>61.200.000,00</b>	<b>58.475.400,60</b>	<b>119.675.400,60</b>	<b>43.817.871,48</b>	<b>43.817.871,48</b>	<b>46.998.331,97</b>	<b>90.816.203,45</b>	<b>46.998.331,97</b>	<b>90.816.203,45</b>	<b>28.859.197,15</b>	<b>90.816.203,45</b>	<b>28.859.197,15</b>	<b>28.859.197,15</b>	<b>0,00</b>
	<b>7.2.3. INVESTIMENTI</b>	<b>61.200.000,00</b>	<b>58.475.400,60</b>	<b>119.675.400,60</b>	<b>43.817.871,48</b>	<b>43.817.871,48</b>	<b>46.998.331,97</b>	<b>90.816.203,45</b>	<b>46.998.331,97</b>	<b>90.816.203,45</b>	<b>28.859.197,15</b>	<b>90.816.203,45</b>	<b>28.859.197,15</b>	<b>28.859.197,15</b>	<b>0,00</b>
932	SPESE PER ACQUISTO DI ATTREZZATURE E APPARECCHIATURE NON INFORMATICHE, DI MOBILIO E DOTAZIONI LIBRARIE	0,00	0,00	0,00	0,00	0,00	0,00	0,00	0,00	0,00	0,00	0,00	0,00	0,00	0,00
933	FONDO PER IL SOSTEGNO AGLI INVESTIMENTI PER L'INNOVAZIONE NEGLI ENTI LOCALI	0,00	8.629.128,35	8.629.128,35	8.629.128,35	8.629.128,35	0,00	8.629.128,35	0,00	8.629.128,35	0,00	8.629.128,35	0,00	0,00	0,00
982	FONDO PER L'ATTIVITA' DELLA FONDAZIONE 20 MARZO 2006 RELATIVAMENTE ALL'UTILIZZO E ALLA VALORIZZAZIONE DEL PATRIMONIO COSTITUITO DAI BENI REALIZZATI, AMPLIATI O RISTRUTTURATI IN OCCASIONE DEI XX GIOCHI INVERNALI E DEL IX GIOCHI PARALIMPICI	0,00	0,00	0,00	0,00	0,00	0,00	0,00	0,00	0,00	0,00	0,00	0,00	0,00	0,00
983	FONDO PER LO SVILUPPO E LA CAPILLARE DIFFUSIONE DELLA PRATICA SPORTIVA A TUTTE LE ETA' E TRA TUTTI GLI STRATI DELLA POPOLAZIONE	0,00	23.000.000,00	23.000.000,00	0,00	23.000.000,00	0,00	23.000.000,00	0,00	23.000.000,00	0,00	23.000.000,00	0,00	18.000.000,00	5.000.000,00
984	POLITICHE PER LO SPORT	0,00	9.450.000,00	9.450.000,00	0,00	9.450.000,00	0,00	9.450.000,00	0,00	9.450.000,00	0,00	9.450.000,00	0,00	0,00	0,00
987	MUTUI RELATIVI AD INTERVENTI DI CUI ALLA LEGGE N.65 DEL 1987 E SUCCESSIVE MODIFICAZIONI ED INTEGRAZIONI	61.200.000,00	6.803.167,71	68.003.167,71	32.971.169,59	32.971.169,59	32.248.331,97	65.219.501,56	32.248.331,97	65.219.501,56	2.783.666,15	65.219.501,56	2.783.666,15	2.783.666,15	0,00
988	FONDO PER GLI EVENTI SPORTIVI DI RILEVANZA INTERNAZIONALE.	0,00	1.807.843,81	1.807.843,81	7.843,81	1.807.843,81	1.800.000,00	1.807.843,81	1.800.000,00	1.807.843,81	0,00	1.807.843,81	0,00	0,00	0,00
989	SOMME PER L'INCENTIVAZIONE DELL'ADEGUAMENTO DELL'OFFERTA DELLE IMPRESE TURISTICO-RICETTIVE E DELLA PROMOZIONE DI FORME DI TURISMO ECCOMPATIBILE	0,00	0,00	0,00	0,00	0,00	0,00	0,00	0,00	0,00	0,00	0,00	0,00	0,00	0,00
990	SOMME PER IL SOSTEGNO DEL SETTORE TURISTICO	0,00	785.260,73	785.260,73	709.729,73	785.260,73	0,00	709.729,73	0,00	709.729,73	0,00	709.729,73	0,00	75.531,00	75.531,00



Cap	Denominazione	Previsioni iniziali 2013 a	Variazioni (+/-) b	Previsioni finali 2013 c = a+b	Pagamenti d	Somme rimaste da pagare e	Totale impegnato f = d+e	Economie g = c-f
991	SOMMA DA EROGARE ALL'ISTITUTO PER IL CREDITO SPORTIVO PER LA CONCESSIONE DI CONTRIBUTI E FINANZIAMENTI PER LA REALIZZAZIONE O LA RISTRUTTURAZIONE DI INFRASTRUTTURE DESTINATE AD OSPITARE, CON CARATTERE DI CONTINUITA', ATTIVITA' O EVENTI SPORTIVI DI RILEVANZA NAZIONALE O INTERNAZIONALE, NONCHE' PER L'ACQUISTO, LA RISTRUTTURAZIONE E L'ADEGUAMENTO FUNZIONALE DEGLI IMMOBILI DESTINATI A SEDE DEL MUSEO DELLO SPORT	0,00	0,00	0,00	0,00	0,00	0,00	0,00
992	SOMMA DA DESTINARE ALLA CREAZIONE DI RETI D'IMPRESA E DI FILIERA TRA LE AZIENDE DEL COMPARTO TURISTICO DEL TERRITORIO NAZIONALE	0,00	8.000.000,00	8.000.000,00	0,00	0,00	0,00	8.000.000,00
	<b>7.3 PARTITE DI GIRO</b>	<b>70.000,00</b>	<b>0,00</b>	<b>70.000,00</b>	<b>30.000,00</b>	<b>0,00</b>	<b>30.000,00</b>	<b>40.000,00</b>
	<b>7.3.1 PARTITE DI GIRO</b>	<b>70.000,00</b>	<b>0,00</b>	<b>70.000,00</b>	<b>30.000,00</b>	<b>0,00</b>	<b>30.000,00</b>	<b>40.000,00</b>
876	ANTICIPAZIONI AL CASSIERE	70.000,00	0,00	70.000,00	30.000,00	0,00	30.000,00	40.000,00




Cap	Denominazione	Previsioni iniziali 2013	Variazioni (+/-)	Previsioni finali 2013	Pagamenti	Somme rimaste da pagare	Totale impegnato	Economie
		a	b	c = a+b	d	e	f = d+e	g = c-f
8	PARI OPPORTUNITA'	11.586.736,00	19.733.738,91	31.320.474,91	14.956.013,40	9.648.777,55	24.604.790,95	6.715.683,96
8.1	SPESE CORRENTI	11.586.736,00	19.733.738,91	31.320.474,91	14.956.013,40	9.648.777,55	24.604.790,95	6.715.683,96
8.1.1	FUNZIONAMENTO	180.431,00	-15.000,00	165.431,00	58.924,38	51.322,47	110.246,85	55.184,15
488	TRATTAMENTO ECONOMICO DEL PERSONALE NON PROVENIENTE DA PUBBLICHE AMMINISTRAZIONI DEGLI UFFICI DI DIRETTA COLLABORAZIONE DEL MINISTRO.	0,00	0,00	0,00	0,00	0,00	0,00	0,00
489	TRATTAMENTO ECONOMICO ACCESSORIO PER GLI ADDETTI AGLI UFFICI DI DIRETTA COLLABORAZIONE DEL MINISTRO	0,00	0,00	0,00	0,00	0,00	0,00	0,00
490	RIMBORSO SPESE PER MISSIONI NEL TERRITORIO NAZIONALE ED ALL'ESTERO, IVI COMPRESI QUELLE DEL MINISTRO E DEL SOTTOSEGRETARIO DI STATO.	86.350,00	22.496,00	108.846,00	57.820,53	51.025,47	108.846,00	0,00
497	CONTRIBUTI PREVIDENZIALI A CARICO DELL'AMMINISTRAZIONE SULLE COMPETENZE ACCESSORIE AL PERSONALE DI DIRETTA COLLABORAZIONE.	0,00	0,00	0,00	0,00	0,00	0,00	0,00
498	ONERI PER TRAP SULLE COMPETENZE ACCESSORIE AL PERSONALE DI DIRETTA COLLABORAZIONE	0,00	0,00	0,00	0,00	0,00	0,00	0,00
501	SPESE VARIE DI MINUTO FUNZIONAMENTO DEGLI UFFICI E DI INTERPRETARIATO	0,00	0,00	0,00	0,00	0,00	0,00	0,00
503	COMPENSI PER ESPERTI E PER INCARICHI SPECIALI EX ART.9 D.LGS. N. 303 1999.	0,00	0,00	0,00	0,00	0,00	0,00	0,00
507	SPESE PER STUDI, INDAGINI E RILEVAZIONI	2.496,00	-2.496,00	0,00	0,00	0,00	0,00	0,00
509	SPESE DI RAPPRESENTANZA	0,00	0,00	0,00	0,00	0,00	0,00	0,00
510	SPESE PER IL FUNZIONAMENTO DELLA COMMISSIONE NAZIONALE PER LA PARITA' E LE PARI OPPORTUNITA' TRA UOMO E DONNA IVI COMPRESI I COMPENSI AGLI ESPERTI ED AI CONSULENTI	75.000,00	-20.000,00	55.000,00	0,00	0,00	0,00	55.000,00
513	SPESE PER LA PARTECIPAZIONE A CONVEGNI ED ALTRE MANIFESTAZIONI.	16.585,00	-15.000,00	1.585,00	1.103,95	297,00	1.400,95	184,15
532	SPESE PER IL FUNZIONAMENTO DEL NUCLEO DI VALUTAZIONE E VERIFICA DEGLI INVESTIMENTI PUBBLICI	0,00	0,00	0,00	0,00	0,00	0,00	0,00






Cap	Denominazione	Previsioni iniziali 2013	Variations (+/-)	Previsioni finali 2013	Pagamenti	Somme rimanste da pagare	Totale impegnato	Economie
		a	b	c = a+b	d	e	f = d+e	g = c-f
493	8.1.2 INTERVENTI	11.406.305,00	19.748.738,91	31.155.043,91	14.897.089,02	9.597.455,08	24.494.544,10	6.660.499,81
	FONDO PER LE POLITICHE RELATIVE AI DIRITTI E ALLE PARI OPPORTUNITA'	3.972.000,00	13.083.777,76	17.055.777,76	13.864.916,63	1.654.090,54	15.519.007,17	1.536.770,59
496	SOMME DA DESTINARE AL PIANO CONTRO LA VIOLENZA ALLE DONNE	1.900.000,00	1.000.000,00	2.900.000,00	93.216,65	1.373.139,23	1.466.355,88	1.433.644,12
519	SPESE PER LE ATTIVITA' DI CONTRASTO ALLA PEDOFILIA	700.000,00	5.013,54	705.013,54	0,00	631.312,70	631.312,70	73.700,84
520	FONDO DESTINATO AL FINANZIAMENTO DEI PROGRAMMI DI ASSISTENZA E DI INTEGRAZIONE SOCIALE IN FAVORE DELLE VITTIME DI VIOLENZA E SFRUTTAMENTO NONCHE DELLE ALTRE FINALITA' DI PROTEZIONE SOCIALE DEGLI IMMIGRATI (ART. 12 LEGGE 228 2003)	2.155.305,00	1.611.380,30	3.766.685,30	16.538,00	2.001.709,85	2.018.247,85	1.748.437,45
533	SOMME PER IL FINANZIAMENTO DEL NUMERO VERDE DI PUBBLICA UTILITA' 114 EMERGENZA INFANZIA	700.000,00	433.248,00	1.133.248,00	0,00	1.050.000,00	1.050.000,00	83.248,00
534	FONDO PER IL CONTRASTO E LA REPRESSIONE DI PRATICHE DI MUTILAZIONI GENITALI FEMMINILI	200.000,00	-184.198,43	15.801,57	0,00	12.000,00	12.000,00	3.801,57
535	SPESE RELATIVE AL PROGRAMMA SPECIALE DI ASSISTENZA PER GARANTIRE IN VIA TRANSITORIA ADEGUATE CONDIZIONI DI ALLOGGIO DI VITTO E DI ASSISTENZA SANITARIA PER LE VITTIME DEI REATI RELATIVE ALLA RIDUZIONE O MANTENIMENTO IN SCHIAVITU' O SERVITU' OVVERO ALLA TRATTA DI PERSONA (ART.13 LEGGE 228 2003)	1.379.000,00	2.065.419,43	3.444.419,43	0,00	1.999.504,50	1.999.504,50	1.444.914,93
536	SPESE RELATIVE AI PROGETTI VOLTI A RIDURRE IL DISAGIO SOCIALE DELLA DONNA	0,00	0,00	0,00	0,00	0,00	0,00	0,00
537	SPESE PER IL FUNZIONAMENTO DELL'UFFICIO PER LA PROMOZIONE DELLA PARIETA' DI TRATTAMENTO E LA RIMOZIONE DELLE DISCRIMINAZIONI FONDATE SULLA RAZZA E SULL'ORIGINE ETNICA	0,00	1.996.512,83	1.996.512,83	853.592,94	829.435,86	1.683.028,80	313.484,03
832	SOMME DA DESTINARE ALL'OSSERVATORIO PER IL CONTRASTO DELLA PEDOFILIA E DELLA PORNOGRAFIA MINORILE E PER L'ATTUAZIONE E L'AVVIO DELLA RELATIVA BANCA DATI	400.000,00	-262.414,52	137.585,48	68.824,80	46.262,40	115.087,20	22.498,28
	<b>8.3 PARTITE DI GIRO</b>	<b>15.000,00</b>	<b>0,00</b>	<b>15.000,00</b>	<b>15.000,00</b>	<b>0,00</b>	<b>15.000,00</b>	<b>0,00</b>
	<b>8.3.1 PARTITE DI GIRO</b>	<b>15.000,00</b>	<b>0,00</b>	<b>15.000,00</b>	<b>15.000,00</b>	<b>0,00</b>	<b>15.000,00</b>	<b>0,00</b>
877	ANTICIPAZIONI AL CASSIERE	15.000,00	0,00	15.000,00	15.000,00	0,00	15.000,00	0,00







Cap	Denominazione	Previsioni iniziali 2013	Variazioni (+/-)	Previsioni finali 2013	Pagamenti	Somme rimanste da pagare	Totale impegnato	Economie
		a	b	c = a+b	d	e	f = d+e	g = c-f
	<b>9 INFORMAZIONE ED EDITORIA</b>	178.110.253,00	93.607.964,71	271.718.217,71	197.735.233,74	71.842.285,19	269.577.518,93	2.140.698,78
	9.1 SPESE CORRENTI	178.110.253,00	88.385.922,17	266.496.175,17	192.513.249,20	71.842.227,19	264.355.476,39	2.140.698,78
	9.1.1 FUNZIONAMENTO	47.385,00	72.269,35	119.654,35	111.564,80	5.368,89	116.953,69	2.720,66
521	RIMBORSO SPESE PER MISSIONI NEL TERRITORIO NAZIONALE ED ALL'ESTERO.	7.385,00	5.000,00	12.385,00	8.624,49	3.692,94	12.317,43	67,57
543	SPESE VARIE DI MINUTO FUNZIONAMENTO DEGLI UFFICI E DI INTERPRETARIATO	0,00	0,00	0,00	0,00	0,00	0,00	0,00
544	SPESE DI PUBBLICITA' LEGALE	0,00	0,00	0,00	0,00	0,00	0,00	0,00
545	SPESE DI RAPPRESENTANZA	5.000,00	0,00	5.000,00	674,06	1.675,95	2.350,01	2.649,99
557	SPESE PER STUDI, INDAGINI E RILEVAZIONI.	0,00	0,00	0,00	0,00	0,00	0,00	0,00
558	PARTICIPAZIONE A COM-PA E FORUM PA	35.000,00	67.269,35	102.269,35	102.266,25	0,00	102.266,25	3,10
562	COMPENSI PER ESPERTI E PER INCARICHI SPECIALI EX ART.9 D.LGS. N. 303 1999.	0,00	0,00	0,00	0,00	0,00	0,00	0,00
	<b>9.1.2 INTERVENTI</b>	178.062.868,00	88.313.652,82	266.376.520,82	192.401.684,40	71.836.858,30	264.238.542,70	2.137.978,12
465	CONTRIBUTI ALLE IMPRESE RADIOFONICHE ED ALLE IMPRESE TELEVISIVE	4.530.000,00	3.528.838,29	8.058.838,29	7.953.930,13	103.676,31	8.057.606,44	1.231,85
466	CONTRIBUTI ALLE IMPRESE EDITRICI DI QUOTIDIANI E PERIODICI	50.703.000,00	39.036.972,97	89.739.972,97	52.093.627,87	37.160.768,48	89.254.396,35	485.576,62
467	SOMME DA DESTINARE AL CREDITO D'IMPOSTA PER ACQUISTO CARTA DI CUI ALLA LEGGE 24 DICEMBRE 2003, N. 350	0,00	0,00	0,00	0,00	0,00	0,00	0,00
468	SOMME DA CORRISPONDERE A TITOLO DI RIMBORSO DELLE RIDUZIONI TARIFFARIE SUI CONSUMI DI ENERGIA ELETTRICA E SUI CANONI DI NOLEGGIO E DI ABBONAMENTO AI SERVIZI DI TELECOMUNICAZIONE DI QUALISIASI TIPO IVI COMPRESI I SISTEMI VIA SATELLITE	2.030.000,00	0,00	2.030.000,00	2.029.415,25	0,00	2.029.415,25	584,75
469	CONTRIBUTO A FAVORE DELL'EDITORIA SPECIALE PERIODICA PER NON VEDENTI PRODOTTA CON CARATTERI TIPOGRAFICI NORMALI SU NASTRO MAGNETICO E IN BRAILLE	1.000.000,00	85,59	1.000.085,59	85,59	1.000.000,00	1.000.085,59	0,00




Cap	Denominazione	Previsioni iniziali 2013 a	Variazioni (+/-) b	Previsioni finali 2013 c = a+b	Pagamenti d	Somme rimanste da pagare e	Totale impegnato f = d+e	Economie g = c-f
471	RIMBORSO ALLA SOCIETA' POSTE ITALIANE SPA DELLE AGEVOLAZIONI TARIFARIE PER SPEDIZIONI POSTALI ALLE IMPRESE EDITRICI DI QUOTIDIANI E PERIODICI ISCRITTE AL REGISTRO DEGLI OPERATORI DI COMUNICAZIONE (ROC) NONCHE' ALLE IMPRESE EDITRICI DI LIBRI	0,00	46.044.725,22	46.044.725,22	45.194.723,22	850.002,00	46.044.725,22	0,00
472	RIMBORSO ALLA SOCIETA' POSTE ITALIANE DEL RATEO DOVUTO AI SENSI DEL DECRETO LEGGE N.262 2006	50.800.000,00	0,00	50.800.000,00	50.799.032,75	2,00	50.799.034,75	965,25
473	CONTRIBUTO ALL'ASSOCIAZIONE DELLA STAMPA ESTERA	9.000,00	0,00	9.000,00	9.000,00	0,00	9.000,00	0,00
475	SOMMA DA CORRISPONDERE ALLA RAI PER I SERVIZI SPECIALI AGGIUNTIVI A QUELLI IN CONCESSIONE, NONCHE' A TITOLO DI RIMBORSO DELLE SPESE PER L'ESTENSIONE AL TERRITORIO DI TRIESTE DELLA CONVENZIONE 26 01 1952, CONCERNENTE LA CONCESSIONE DEI SERVIZI CIRCOLARI DI RADIOAUDIZIONE E DI TELEVISIONE	21.000.000,00	0,00	21.000.000,00	0,00	21.000.000,00	21.000.000,00	0,00
476	SOMMA DA CORRISPONDERE ALLA RAI IN ATTUAZIONE DEGLI ACCORDI DI COLLABORAZIONE IN MATERIA RADIO-TELEVISIVA TRA LA REPUBBLICA ITALIANA E LA REPUBBLICA DI SAN MARINO FIRMATA A ROMA IL 23 OTTOBRE 1987	0,00	0,00	0,00	0,00	0,00	0,00	0,00
479	SPESE PER LA DIFFUSIONE DI NOTIZIE ITALIANE ATTRAVERSO AGENZIE ITALIANE DI INFORMAZIONE CON RETE DI SERVIZI ESTERI SU PIANO MONDIALE	7.400.000,00	200.000,00	7.600.000,00	6.199.538,67	1.396.158,87	7.595.697,54	4.302,46
487	SOMMA DA CORRISPONDERE ALLA RAI - RADIOTELEVISIONE ITALIANA S.P.A. IN ATTUAZIONE DEGLI ACCORDI IN MATERIA RADIOTELEVISIVA TRA IL GOVERNO DELLA REPUBBLICA ITALIANA E IL GOVERNO DELLA REPUBBLICA TUNISINA	0,00	0,00	0,00	0,00	0,00	0,00	0,00
540	SPESE INERENTI I SERVIZI TECNICI DEL CENTRO AUDIOVISIVI E CINEMATICA, RADIOELETTRICI, TELEX E GRAFICI; ACQUISTI, MANUTENZIONI FORNITURE E MACCHINARI SPECIALI, ACQUISTO DI RIVISTE GIORNALI ED ALTRE PUBBLICAZIONI	11.200,00	0,00	11.200,00	0,00	11.118,04	11.118,04	81,96
541	SPESE PER LA DOCUMENTAZIONE E LE PUBBLICAZIONI SU ASPETTI DELLA VITA ITALIANA E SULL'ATTIVITA' ISTITUZIONALE DELLA P.A.	344.000,00	-50.000,00	294.000,00	82.518,75	125.399,08	207.917,83	86.082,17
542	SPESE PER L'ACQUISTO DEGLI STRUMENTI DI COMUNICAZIONE SOCIALE E AUDIOVISIVI E PER LA DISTRIBUZIONE DEL RELATIVO MATERIALE CON ESCLUSIONE DI QUELLE EFFETTUATE DALL'IPZS ; SPESE PER SONDAGGI.	425.720,00	-59.101,00	366.619,00	198.560,26	148.651,84	347.212,10	19.406,90




Cap	Denominazione	Previsioni iniziali 2013		Variazioni (+/-)		Previsioni finali 2013		Pagamenti		Somme rimaste da pagare		Totale impegnato		Economie	
		a	b	c = a+b	d	e	f = d+e	g = c-f							
556	PROGETTI DI COMUNICAZIONE FINANZIATI DALL'UNIONE EUROPEA	0,00	0,00	0,00	0,00	0,00	0,00	0,00	0,00	0,00	0,00	0,00	0,00	0,00	0,00
560	SPESE PER I SERVIZI DI STAMPA E DI INFORMAZIONE IVI COMPRESI LE SPESE DERIVANTI DALL'ATTUAZIONE DI ACCORDI E PROGRAMMI DI COOPERAZIONE NEL CAMPO DELL'INFORMAZIONE	36.000.000,00	120.000,00	36.120.000,00	0,00	36.120.000,00	27.066.387,11	9.033.556,09	36.099.943,20	20.056,80					
561	PROGETTI SPERIMENTALI SULLA MULTIMEDIALITA' RELATIVA ALLA COMUNICAZIONE ISTITUZIONALE ED AL SETTORE EDITORIALE, CON PARTICOLARE RIFERIMENTO SUL MERCATO EDITORIALE.	0,00	0,00	0,00	0,00	0,00	0,00	0,00	0,00	0,00	0,00	0,00	0,00	0,00	0,00
563	FINANZIAMENTO DI PROGETTI DI COMUNICAZIONE A CARATTERE PUBBLICITARIO DELLE AMMINISTRAZIONI DELLO STATO, RITENUTI DI PARTICOLARE UTILITA' SOCIALE O DI INTERESSE PUBBLICO	3.609.948,00	-307.868,25	3.302.079,75	0,00	3.302.079,75	774.864,80	1.007.525,59	1.782.390,39	1.519.689,36					
566	PREMI E SOVVENZIONI PER SCRITTORI, EDITORI, LIBRAI	200.000,00	-200.000,00	0,00	0,00	0,00	0,00	0,00	0,00	0,00	0,00	0,00	0,00	0,00	0,00
	<b>9.2 SPESE IN CONTO CAPITALE</b>	<b>0,00</b>	<b>5.222.042,54</b>	<b>5.222.042,54</b>	<b>5.222.042,54</b>	<b>5.222.042,54</b>	<b>5.221.984,54</b>	<b>58,00</b>	<b>5.222.042,54</b>	<b>0,00</b>	<b>0,00</b>	<b>5.222.042,54</b>	<b>0,00</b>	<b>0,00</b>	<b>0,00</b>
	<b>9.2.3 INVESTIMENTI</b>	<b>0,00</b>	<b>5.222.042,54</b>	<b>5.222.042,54</b>	<b>5.222.042,54</b>	<b>5.222.042,54</b>	<b>5.221.984,54</b>	<b>58,00</b>	<b>5.222.042,54</b>	<b>0,00</b>	<b>0,00</b>	<b>5.222.042,54</b>	<b>0,00</b>	<b>0,00</b>	<b>0,00</b>
935	CONTRIBUTI SUI MUTUI CONCESSI DAGLI ISTITUTI ED AZIENDE DI CREDITO IN FAVORE DELLE IMPRESE EDITORIALI PER L'ESTINZIONE DEI DEBITI EMERGENTI DAL BILANCIO AL 31 DICEMBRE 1990	0,00	941.824,59	941.824,59	0,00	941.824,59	941.822,59	2,00	941.824,59	0,00	0,00	941.824,59	0,00	0,00	0,00
936	FONDO ISTITUITO PRESSO LA PRESIDENZA DEL CONSIGLIO DEI MINISTRI PER LA CORRESPONSIONE DI CONTRIBUTI IN CONTO INTERESSI SUI FINANZIAMENTI DESTINATI ALLO SVILUPPO DEL SETTORE DELLA STAMPA QUOTIDIANA E PERIODICA	0,00	4.280.217,95	4.280.217,95	0,00	4.280.217,95	4.280.161,95	56,00	4.280.217,95	0,00	0,00	4.280.217,95	0,00	0,00	0,00
938	FONDO PER LE AGEVOLAZIONI DI CREDITO ALLE IMPRESE DEL SETTORE EDITORIALE	0,00	0,00	0,00	0,00	0,00	0,00	0,00	0,00	0,00	0,00	0,00	0,00	0,00	0,00
	<b>9.3 PARTITE DI GIRO</b>	<b>15.000,00</b>	<b>0,00</b>	<b>15.000,00</b>	<b>0,00</b>	<b>15.000,00</b>	<b>9.000,00</b>	<b>0,00</b>	<b>9.000,00</b>	<b>0,00</b>	<b>0,00</b>	<b>9.000,00</b>	<b>6.000,00</b>	<b>6.000,00</b>	<b>6.000,00</b>
	<b>9.3.1 PARTITE DI GIRO</b>	<b>15.000,00</b>	<b>0,00</b>	<b>15.000,00</b>	<b>0,00</b>	<b>15.000,00</b>	<b>9.000,00</b>	<b>0,00</b>	<b>9.000,00</b>	<b>0,00</b>	<b>0,00</b>	<b>9.000,00</b>	<b>6.000,00</b>	<b>6.000,00</b>	<b>6.000,00</b>
878	ANTICIPAZIONI AL CASSIERE	15.000,00	0,00	15.000,00	0,00	15.000,00	9.000,00	0,00	9.000,00	0,00	0,00	9.000,00	6.000,00	6.000,00	6.000,00




Cap	Denominazione	Previsioni iniziali 2013 a	Variazioni (+/-) b	Previsioni finali 2013 c = a+b	Pagamenti d	Somme rimaste da pagare e	Totale impegnato f = d+e	Economie g = c-f
	<b>10 ATTUAZIONE DEL PROGRAMMA DI GOVERNO</b>	595.900,00	19.000,00	614.900,00	24.803,34	181.719,09	206.522,43	408.377,57
	<b>10.1 SPESE CORRENTI</b>	595.900,00	19.000,00	614.900,00	24.803,34	181.719,09	206.522,43	408.377,57
	<b>10.1.1 FUNZIONAMENTO</b>	385.900,00	-31.000,00	354.900,00	5.005,15	1.251,81	6.256,96	348.643,04
575	TRATTAMENTO ECONOMICO DEL PERSONALE NON PROVENIENTE DA PUBBLICHE AMMINISTRAZIONI DEGLI UFFICI DI DIRETTA COLLABORAZIONE DEL MINISTRO.	0,00	0,00	0,00	0,00	0,00	0,00	0,00
576	TRATTAMENTO ECONOMICO ACCESSORIO DEL PERSONALE DEGLI UFFICI DI DIRETTA COLLABORAZIONE DEL MINISTRO.	0,00	0,00	0,00	0,00	0,00	0,00	0,00
577	RIMBORSO SPESE PER MISSIONI NEL TERRITORIO NAZIONALE E ALL' ESTERO	13.000,00	0,00	13.000,00	211,39	1,81	213,20	12.786,80
581	CONTRIBUTI PREVIDENZIALI A CARICO DELL'AMMINISTRAZIONE SULLE COMPETENZE ACCESSORIE AL PERSONALE DI DIRETTA COLLABORAZIONE.	0,00	0,00	0,00	0,00	0,00	0,00	0,00
582	ONERI PER TRAP SULLE COMPETENZE ACCESSORIE AL PERSONALE DI DIRETTA COLLABORAZIONE	0,00	0,00	0,00	0,00	0,00	0,00	0,00
584	SPESE PER IL FUNZIONAMENTO DEL COMITATO TECNICO SCIENTIFICO E DELL'OSSERVATORIO PER IL COORDINAMENTO IN MATERIA DI VALUTAZIONE E CONTROLLO STRATEGICO DELLE AMMINISTRAZIONI DELLO STATO (D.LGS. 286/99)	192.000,00	0,00	192.000,00	0,00	0,00	0,00	192.000,00
586	SPESE VARIE DI MINUTO FUNZIONAMENTO DEGLI UFFICI E DI INTERPRETARIATO	0,00	0,00	0,00	0,00	0,00	0,00	0,00
587	SPESE PER STUDI, INDAGINI E RILEVAZIONI	3.500,00	0,00	3.500,00	0,00	0,00	0,00	3.500,00
589	SPESE DI RAPPRESENTANZA	0,00	0,00	0,00	0,00	0,00	0,00	0,00
592	SPESE PER IL FUNZIONAMENTO DELLA STRUTTURA DI MISSIONE PER LA SPENDING REVIEW, ISTITUITA CON DPCM DEL 7 MAGGIO 2012, IVCOMPRESI GLI ONERI PER IL COORDINATORE, PER IL PERSONALE E PER GLI EVENTUALI COMPENSI DA CORRISPONDERE AGLI ESPERTI	175.000,00	-35.000,00	140.000,00	0,00	0,00	0,00	140.000,00
595	COMPENSI PER ESPERTI E PER INCARICHI SPECIALI EX ART.9 D.LGS. N. 303/1999.	0,00	0,00	0,00	0,00	0,00	0,00	0,00
596	SPESE PER LA PARTECIPAZIONE A CONVEGNI ED ALTRE MANIFESTAZIONI.	2.400,00	4.000,00	6.400,00	4.793,76	1.250,00	6.043,76	356,24



Cap	Denominazione	Previsioni iniziali 2013	Variazioni (+/-)	Previsioni finali 2013	Pagamenti	Somme rimaste da pagare	Totale impegnato	Economie
		a	b	c = a+b	d	e	f = d+e	g = c-f
583	10.1.2 INTERVENTI	210.000,00	50.000,00	260.000,00	19.798,19	180.467,28	200.265,47	59.734,53
	SPESA PER L'ANALISI E LA PROGETTAZIONE DI POLITICHE PUBBLICHE PER IL FUNZIONAMENTO DELL'OSSERVATORIO SULLA VALUTAZIONE DELLE POLITICHE GOVERNATIVE E PER IL PROGETTO DI GOVERNO IN CONTRA IVI INCLUSO IL FUNZIONAMENTO DELL'ORGANISMO	210.000,00	50.000,00	260.000,00	19.798,19	180.467,28	200.265,47	59.734,53
	10.3 PARTITE DI GIRO	15.000,00	0,00	15.000,00	0,00	0,00	0,00	15.000,00
	10.3.1 PARTITE DI GIRO	15.000,00	0,00	15.000,00	0,00	0,00	0,00	15.000,00
879	ANTICIPAZIONI AL CASSIERE	15.000,00	0,00	15.000,00	0,00	0,00	0,00	15.000,00




Cap	Denominazione	Previsioni	Variations	Previsioni finali	Pagamenti	Somme rimaste	Totale	Economie
		iniziali 2013	(+/-)	2013	impegnato	da pagare	impegnato	
		a	b	c = a+b	d	e	f = d+e	g = c-f
	<b>11 PROGRAMMAZIONE E COORDINAMENTO DELLA POLITICA ECONOMICA</b>	8.535.191,00	316.425,41	8.851.616,41	2.076.520,39	527.044,32	2.603.564,71	6.248.051,70
	<b>11.1 SPESE CORRENTI</b>	8.535.191,00	316.425,41	8.851.616,41	2.076.520,39	527.044,32	2.603.564,71	6.248.051,70
	<b>11.1.1 FUNZIONAMENTO</b>	4.510.191,00	-17.206,19	4.492.984,81	1.742.885,79	527.044,32	2.269.930,11	2.223.051,70
597	TRATTAMENTO ECONOMICO ACCESSORIO DEL PERSONALE DEGLI UFFICI DI DIRETTA COLLABORAZIONE DEL MINISTRO	0,00	0,00	0,00	0,00	0,00	0,00	0,00
598	CONTRIBUTI PREVIDENZIALI A CARICO DELL'AMMINISTRAZIONE SULLE COMPETENZE ACCESSORIE AL PERSONALE DI DIRETTA COLLABORAZIONE.	0,00	0,00	0,00	0,00	0,00	0,00	0,00
599	ONERI IRAP SULLE COMPETENZE ACCESSORIE AL PERSONALE DI DIRETTA COLLABORAZIONE	0,00	0,00	0,00	0,00	0,00	0,00	0,00
600	RIMBORSO SPESE PER MISSIONI NEL TERRITORIO NAZIONALE ED ALL'ESTERO.	40.303,00	28.024,88	68.327,88	20.979,44	47.346,28	68.325,72	2,16
613	SPESE PER L'UNITA' TECNICA FINANZA DI PROGETTO	950.000,00	-600.000,00	350.000,00	161.483,13	63.322,56	224.805,69	125.194,31
614	SPESE PER IL NUCLEO TECNICO PER IL COORDINAMENTO DELLA POLITICA ECONOMICA	1.250.000,00	-350.000,00	900.000,00	616.152,43	216.246,50	832.398,93	67.601,07
621	SPESE PER IL NUCLEO DI CONSULENZA PER L'ATTUAZIONE DELLE LINEE GUIDA PER LA REGOLAZIONE DEI SERVIZI DI PUBBLICA UTILITA'	800.000,00	-200.000,00	600.000,00	337.431,96	118.198,37	455.630,33	144.369,67
622	SPESE PER IL FUNZIONAMENTO DEL COMITATO INTERMINISTRIALE PER LA PROGRAMMAZIONE ECONOMICA	32.000,00	0,00	32.000,00	23.016,03	8.427,87	31.443,90	556,10
623	SPESE PER ACQUISTO GIORNALI, RIVISTE E PERIODICI.	4.000,00	0,00	4.000,00	1.317,98	2.682,02	4.000,00	0,00
627	SPESE VARIE DI MINUTO FUNZIONAMENTO DEGLI UFFICI E DI INTERPRETARIATO	0,00	5.996,93	5.996,93	5.996,93	0,00	5.996,93	0,00
628	SPESE PER IL FUNZIONAMENTO DEL COMITATO TECNICO INTERMINISTRIALE PER LA MONTAGNA	10.000,00	0,00	10.000,00	0,00	0,00	0,00	10.000,00
629	COMPENSI PER ESPERTI E PER INCARICHI SPECIALI EX ART.9 D.LGS. N. 303 1999.	112.228,00	-51.228,00	61.000,00	42.678,07	18.321,93	61.000,00	0,00
630	SPESE PER LA PARTECIPAZIONE A CONVEGNI ED ALTRE MANIFESTAZIONI.	24.270,00	0,00	24.270,00	541,50	0,00	541,50	23.728,50






Cap	Denominazione	Previsioni iniziali 2013 a	Variazioni (+/-) b	Previsioni finali 2013 c = a+b	Pagamenti d	Somme rimaste da pagare e	Totale impegnato f = d+e	Economie g = c-f
633	SPESE DI RAPPRESENTANZA	2.390,00	0,00	2.390,00	434,10	1.955,90	2.390,00	0,00
639	SPESE PER IL NUCLEO DI VALUTAZIONE E VERIFICA DEGLI INVESTIMENTI PUBBLICI	1.200.000,00	-600.000,00	600.000,00	532.857,22	50.542,89	583.400,11	16.599,89
642	SPESE PER IL POTENZIAMENTO DELLE ATTIVITA' E DEGLI STRUMENTI DI ANALISI E MONITORAGGIO DEL DIPARTIMENTO	85.000,00	1.750.000,00	1.835.000,00	0,00	0,00	0,00	1.835.000,00
	<b>11.1.2 INTERVENTI</b>	<b>4.025.000,00</b>	<b>333.631,60</b>	<b>4.358.631,60</b>	<b>333.631,60</b>	<b>0,00</b>	<b>333.631,60</b>	<b>4.025.000,00</b>
631	SPESE PER ATTIVITA' O PROGRAMMI FINANZIATI CON FONDI DELL'UNIONE EUROPEA E DEL FONDO PER LE AREE SOTTOUTILIZZATE.	25.000,00	0,00	25.000,00	0,00	0,00	0,00	25.000,00
632	FONDO PER LA COSTITUZIONE DI UNITA' TECNICHE DI SUPPORTO ALLA PROGRAMMAZIONE ALLA VALUTAZIONE ED AL MONITORAGGIO DEGLI INVESTIMENTI PUBBLICI	4.000.000,00	333.631,60	4.333.631,60	333.631,60	0,00	333.631,60	4.000.000,00
	<b>11.2 SPESE IN CONTO CAPITALE</b>	<b>0,00</b>	<b>0,00</b>	<b>0,00</b>	<b>0,00</b>	<b>0,00</b>	<b>0,00</b>	<b>0,00</b>
	<b>11.2.3 INVESTIMENTI</b>	<b>0,00</b>	<b>0,00</b>	<b>0,00</b>	<b>0,00</b>	<b>0,00</b>	<b>0,00</b>	<b>0,00</b>
941	SPESE INFORMATICHE PER IL MONITORAGGIO DELLA FILIERA DEI FORNITORI DI OPERE DI LEGGE OBIETTIVO	0,00	0,00	0,00	0,00	0,00	0,00	0,00
	<b>11.3 PARTITE DI GIRO</b>	<b>15.000,00</b>	<b>0,00</b>	<b>15.000,00</b>	<b>0,00</b>	<b>0,00</b>	<b>0,00</b>	<b>15.000,00</b>
	<b>11.3.0 PARTITE DI GIRO</b>	<b>15.000,00</b>	<b>0,00</b>	<b>15.000,00</b>	<b>0,00</b>	<b>0,00</b>	<b>0,00</b>	<b>15.000,00</b>
895	ANTICIPAZIONI AL CASSIERE	15.000,00	0,00	15.000,00	0,00	0,00	0,00	15.000,00




Cap	Denominazione	Previsioni iniziali 2013	Variazioni (+/-)	Previsioni finali 2013	Pagamenti	Somme rimaste da pagare	Totale impegnato	Economie
		a	b	c = a+b	d	e	f = d+e	g = c-f
	<b>12 INNOVAZIONE E TECNOLOGIE</b>	22.000,00	42.047.559,22	42.069.559,22	42.049.360,79	0,00	42.049.360,79	20.198,43
	12.1 SPESE CORRENTI	22.000,00	0,00	22.000,00	1.801,57	0,00	1.801,57	20.198,43
	12.1.1 FUNZIONAMENTO	22.000,00	0,00	22.000,00	1.801,57	0,00	1.801,57	20.198,43
425	SPESE OCCORRENTI PER LA GIORNATA DELL'INNOVAZIONE	7.000,00	0,00	7.000,00	0,00	0,00	0,00	7.000,00
655	SPESE PER LA DOCUMENTAZIONE E L'INFORMAZIONE SULL'ATTIVITA' DELL'UFFICIO DEL MINISTRO PER L'INNOVAZIONE E LE TECNOLOGIE A MEZZO DELLA STAMPA E DEGLI STRUMENTI DI COMUNICAZIONE PIU' IDONEI	0,00	0,00	0,00	0,00	0,00	0,00	0,00
669	SPESE PER IL FUNZIONAMENTO DELLA STRUTTURA DI MISSIONE UNITA' TECNICA PER L'E-GOVERNMENT PER LO SVILUPPO - NONCHE' SPESEINERENTI ALLE ATTIVITA' TECNICHE NECESSARIE ALLA PREPARAZIONE ED ESECUZIONE DEI PROGETTI PER I PAESI IN VIA DI SVILUPPOBENEFICIARI DEGLI STESSI PROGETTI	0,00	0,00	0,00	0,00	0,00	0,00	0,00
675	RIMBORSO SPESE PER MISSIONE NEL TERRITORIO NAZIONALE E ALL'ESTERO	15.000,00	0,00	15.000,00	1.801,57	0,00	1.801,57	13.198,43
677	SPESE PER LA PARTECIPAZIONE A CONVEGNI ED ALTRE MANIFESTAZIONI.	0,00	0,00	0,00	0,00	0,00	0,00	0,00
678	SPESE VARIE DI MINUTO FUNZIONAMENTO DEGLI UFFICI E DI INTERPRETARIATO	0,00	0,00	0,00	0,00	0,00	0,00	0,00
685	SPESE PER IL FUNZIONAMENTO E LA GESTIONE DEL SISTEMA INFORMATIVO DEL DIPARTIMENTO	0,00	0,00	0,00	0,00	0,00	0,00	0,00
692	SPESE POSTALI E TELEGRAFICHE, LAVORI TIPOGRAFICI, FACCHINAGGIO	0,00	0,00	0,00	0,00	0,00	0,00	0,00
693	SPESE PER MANUTENZIONE DI APPARECCHIATURE, ATTREZZATURE E RESTAURO DI MOBILI NONCHE' PER SPESE TELEFONICHE	0,00	0,00	0,00	0,00	0,00	0,00	0,00
	<b>12.1.2 INTERVENTI</b>	0,00	0,00	0,00	0,00	0,00	0,00	0,00
672	SOMME DESTINATE AL FINANZIAMENTO DEL PROGETTO UN CAPPUCCINO AL GIORNO	0,00	0,00	0,00	0,00	0,00	0,00	0,00
674	SOMME DESTINATE AL FINANZIAMENTO DI PROGETTI STRATEGICI NEL SETTORE INFORMATICO AI SENSI DELLA LEGGE 18 GIUGNO 2009, N.69	0,00	0,00	0,00	0,00	0,00	0,00	0,00







Cap	Denominazione	Previsioni iniziali 2013	Variazioni (+/-)	Previsioni finali 2013	Pagamenti	Somme rimaste da pagare	Totale impegnato	Economie
		a	b	c = a+b	d	e	f = d+e	g = c-f
	12.2 SPESE IN CONTO CAPITALE	0,00	42.047.559,22	42.047.559,22	42.047.559,22	0,00	42.047.559,22	0,00
	12.2.3 INVESTIMENTI	0,00	42.047.559,22	42.047.559,22	42.047.559,22	0,00	42.047.559,22	0,00
952	SOMME DESTINATE AL FINANZIAMENTO DEI PROGETTI STRATEGICI NEL SETTORE INFORMATICO (ART. 27, C.1 E 2 LEGGE N.3 2003)	0,00	1.354.172,61	1.354.172,61	1.354.172,61	0,00	1.354.172,61	0,00
953	SOMME DESTINATE DAL CIPE AL FINANZIAMENTO DEGLI INVESTIMENTI PUBBLICI RELATIVI A PROGETTI DI INNOVAZIONE TECNOLOGICA	0,00	40.693.386,61	40.693.386,61	40.693.386,61	0,00	40.693.386,61	0,00
962	SPESE OCCORRENTI PER L'ATTRIBUZIONE AI CITTADINI DI UNA CASELLA DI POSTA ELETTRONICA CERTIFICATA AI SENSI DELL'ART.16-BIS, COMMA 5, DEL DECRETO LEGGE 29 NOVEMBRE 2008, N. 185, CONVERTITO CON MODIFICAZIONI DALLA LEGGE 28 GENNAIO 2009, N. 2	0,00	0,00	0,00	0,00	0,00	0,00	0,00
963	SPESE PER L'ACQUISTO DI ATTREZZATURE E APPARECCHIATURE INFORMATICHE, DI MOBILIO E DOTAZIONI LIBRARIE	0,00	0,00	0,00	0,00	0,00	0,00	0,00
964	SPESE PER LO SVILUPPO DEL SISTEMA INFORMATIVO DEL DDI	0,00	0,00	0,00	0,00	0,00	0,00	0,00
	12.3 PARTITE DI GIRO	15.000,00	0,00	15.000,00	0,00	0,00	0,00	15.000,00
	12.3.1 PARTITE DI GIRO	15.000,00	0,00	15.000,00	0,00	0,00	0,00	15.000,00
881	ANTICIPAZIONI AL CASSIERE	15.000,00	0,00	15.000,00	0,00	0,00	0,00	15.000,00




Cap	Denominazione	Previsioni iniziali 2013	Variazioni (+/-)	Previsioni finali 2013	Pagamenti	Somme rimaste da pagare	Totale impegnato	Economie
		a	b	c = a+b	d	e	f = d+e	g = c-f
	<b>13 PROTEZIONE CIVILE</b>	2.456.059.708,00	1.139.441.847,71	3.595.501.555,71	2.315.379.262,99	141.287.940,80	2.456.667.203,79	1.138.834.351,92
	13.1 SPESE CORRENTI	889.969.256,00	765.373.710,64	1.655.342.966,64	737.639.495,62	57.402.993,18	795.042.488,80	860.300.477,84
	13.1.1 FUNZIONAMENTO	85.476.646,00	-8.839.091,34	76.637.554,66	35.618.389,24	28.323.440,47	63.941.829,71	12.695.724,95
679	STIPENDI ED EMOLUMENTI FISSI AL PERSONALE DEL RUOLO SPECIALE DI CUI ALL'ART. 9 TER DEL D.LGS 30-07-1999 N.303	40.000.000,00	-40.000.000,00	0,00	0,00	0,00	0,00	0,00
680	EMOLUMENTI ACCESSORI AL PERSONALE DI CUI ALL'ART. 3 DEL D.LGS 30 3 2001 N. 165 IN SERVIZIO PRESSO IL DIPARTIMENTO DELLAPROTEZIONE CIVILE	2.500.000,00	1.455.291,72	3.955.291,72	2.398.926,63	666.689,00	3.065.615,63	889.676,09
681	EMOLUMENTI ACCESSORI AL PERSONALE COMANDATO PRESSO IL DIPARTIMENTO DELLA PROTEZIONE CIVILE AI SENSI DELLE ORDINANZE DI PROTEZIONE CIVILE IN RELAZIONE A SITUAZIONI EMERGENZIALI	700.000,00	-365.000,00	335.000,00	218.315,21	0,00	218.315,21	116.684,79
683	COMPENSO PER LAVORO STRAORDINARIO AL PERSONALE	800.000,00	805.000,00	1.605.000,00	1.483.787,27	1.874,37	1.485.661,64	119.338,36
684	SPESE PER INTERESSI, RIVALUTAZIONI MONETARIA ED ALTRE SOMME DOVUTE PER RITARDATO PAGAMENTO	1.000,00	-1.000,00	0,00	0,00	0,00	0,00	0,00
686	SOMMA OCCORRENTE PER LA CONCESSIONE DEI BUONI PASTO AL PERSONALE	1.000.000,00	0,00	1.000.000,00	616.339,08	289.225,73	905.564,81	94.435,19
687	FUOQ INDENNIZZO AL PERSONALE CIVILE PER LA PERDITA DELL'INTEGRITA' FISICA SUBITA PER 'INFERMITA' CONTRAITA PER CAUSA DI SERVIZIO	1.000,00	-1.000,00	0,00	0,00	0,00	0,00	0,00
688	SPESE PER ACCERTAMENTI SANITARI	1.000,00	20.560,19	21.560,19	6.776,49	569,03	7.345,52	14.214,67
689	RIMBORSO SPESE PER MISSIONI NEL TERRITORIO NAZIONALE ED ALL'ESTERO.	1.154.646,00	1.361,87	1.156.007,87	934.948,50	1.509,97	936.458,47	219.549,40
694	CONTRIBUTI PREVIDENZIALI A CARICO DELL'AMMINISTRAZIONE SULLE COMPETENZE ACCESSORIE AL PERSONALE.	1.500.000,00	-484.000,00	1.016.000,00	950.626,08	1.214,42	951.840,50	64.159,50
695	ONERI PER TRAP SULLE COMPETENZE ACCESSORIE AL PERSONALE	700.000,00	-337.000,00	363.000,00	334.014,53	659,20	334.673,73	28.326,27
696	EMOLUMENTI AL PERSONALE IMPIEGATO NELLE EMERGENZE DI PROTEZIONE CIVILE E NELL'ORGANIZZAZIONE DEI GRANDI EVENTI AI SENSI DELL'ART.22 DELL'ORDINANZA DEL PRESIDENTE DEL CONSIGLIO DEI MINISTRI 28 LUGLIO 2006 N. 3536	1.000.000,00	2.167.617,57	3.167.617,57	407.309,94	2.748.033,00	3.155.342,94	12.274,63




Cap	Denominazione	Previsioni iniziali 2013 a	Variazioni (+/-) b	Previsioni finali 2013 c = a+b	Pagamenti d	Somme rimaste da pagare e	Totale impegnato f = d+e	Economie g = c-f
697	SPESE PER ATTIVITA' DI ADDESTRAMENTO ED AGGIORNAMENTO DEL PERSONALE - PARTECIPAZIONE ALLE SPESE PER I CORSI INDETTATI DA ENTI, ISTITUTI ED AMMINISTRAZIONI VARIE	15.000,00	-14.999,29	0,71	0,00	0,00	0,00	0,71
700	SPESE PER LA GESTIONE DEL SISTEMA INFORMATIVO	1.500.000,00	492.487,35	1.992.487,35	130.970,65	65.374,67	196.345,32	1.796.142,03
704	SPESE PER LA PULIZIA E L'IGIENE DEGLI UFFICI NONCHE' LA MANUTENZIONE E RIPARAZIONE DI APPARECCHIATURE E ATTREZZATURE - FACCHINAGGIO	300.000,00	567.976,60	867.976,60	168.366,22	47.871,96	216.238,18	651.738,42
708	SPESE RELATIVE ALLE UTENZE DI ACQUA, ENERGIA ELETTRICA, GAS, TELEFONI E AD ABBONAMENTI TELEVISIVI, NONCHE' SPESE DA SOSTENERSI IN APPLICAZIONE IN APPLICAZIONE DI NORME DI LEGGE, DI REGOLAMENTI IVI COMPRESSE QUELLE RELATIVE ALLO SMALTIMENTO DEI RIFIUTI SOLIDI URBANI E DI RIFIUTI SPECIALI	3.000.000,00	2.603.524,92	5.603.524,92	2.408.170,84	2.930.175,95	5.338.346,79	265.178,13
710	SPESE INERENTI I RAPPORTI DI COLLABORAZIONE COORDINATA E CONTINUATIVA PER ESIGENZE DI PROTEZIONE CIVILE NONCHE' PER IL FUNZIONAMENTO DELLE STRUTTURE E DEI COMITATI DI RIENTRO DALL'ORDINARIO PER LE EMERGENZE DI PROTEZIONE CIVILE	800.000,00	-630.000,00	170.000,00	95.933,57	0,00	95.933,57	74.066,43
715	SPESE PER STUDI, INDAGINI E RILEVAZIONI PER LA REALIZZAZIONE DI PROGRAMMI, PROGETTI E MONITORAGGI FINALIZZATI ALLA PREVISIONE ED ALLA PREVENZIONE DI CALAMITA' NONCHE' PER LA SORVEGLIANZA TECNICO-SCIENTIFICA DEI FENOMENI NATURALI	19.988.000,00	2.464.892,99	22.452.892,99	3.348.574,47	17.017.672,46	20.366.246,93	2.086.646,06
717	ACQUISTO, MANUTENZIONE, NOLEGGIO ED ESERCIZIO DI MEZZI DI TRASPORTO NONCHE' INSTALLAZIONE DI ACCESSORI, PAGAMENTO PREMI ASSICURATIVI - IVI COMPRESI QUELLI RELATIVI AL PERSONALE IN MISSIONE IN OCCASIONE DELLE EMERGENZE - E COPERTURA RISCHI DEL CONDUCENTE E DEI TRASPORTATI. SPESE PER PERMESSI COMUNALI DI ACCESSO A ZONE DI TRAFFICO LIMITATO	1.000.000,00	221.073,93	1.221.073,93	439.483,02	35.237,50	474.720,52	746.353,41
719	SPESE PER L'ATTIVITA' DI COMUNICAZIONE ISTITUZIONALE IVI COMPRESA LA PARTECIPAZIONE A CONVEGNI ED ALTRE MANIFESTAZIONI.	28.000,00	-28.000,00	0,00	0,00	0,00	0,00	0,00
723	ACQUISTO DI BANDIERE, DISTINTIVI, MEDAGLIE	50.000,00	340.872,45	390.872,45	27.013,43	0,00	27.013,43	363.859,02
726	SPESE PER LA DOCUMENTAZIONE LA COMUNICAZIONE E L'INFORMAZIONE DELLA POPOLAZIONE NEL TERRITORIO NAZIONALE	700.000,00	800.000,00	1.500.000,00	545.534,19	88.566,09	634.100,28	865.899,72




Cap	Denominazione	Previsioni iniziali 2013	Variazioni (+/-)	Previsioni finali 2013	Pagamenti	Somme rimanste da pagare	Totale impegnato	Economie
		a	b	c = a+b	d	e	f = d+e	g = c-f
729	SPESE PER L'ATTIVITA' DI FUNZIONAMENTO DEGLI UFFICI E DI INTERPRETARIATO ONERI PER L'OSPITALITA' DI VISITE E DELEGAZIONI	400.000,00	831.068,99	1.231.068,99	623.757,16	335.444,20	959.201,36	271.867,63
733	COMPENSI PER ESPERTI E PER INCARICHI SPECIALI EX ART. 9 D. LGS. N. 303 1999.	138.000,00	-128.097,04	9.902,96	9.902,96	0,00	9.902,96	0,00
734	FITTO DI LOCALI ED ONERI ACCESSORI, IVI COMPRESI LE SPESE PER LE ASSICURAZIONI, IL SERVIZIO DI VIGILANZA E SICUREZZA, NONCHE' QUELLE DI RISCALDAMENTO E CONDIZIONAMENTO D'ARIA DEI LOCALI	7.000.000,00	1.168.199,76	8.168.199,76	6.660.834,46	1.035.168,83	7.696.003,29	472.196,47
735	SPESE POSTALI E TELEGRAFICHE NONCHE' PER TELECOMUNICAZIONI DI EMERGENZA IVI COMPRESI QUELLE VIA SATELLITE	300.000,00	514.719,12	814.719,12	35.778,77	20.637,35	56.416,12	758.303,00
737	MANUTENZIONE E CONDIZIONE DI IMMOBILI, IMPIANTI, ATTREZZATURE E MACCHINARI	100.000,00	3.739.904,03	3.839.904,03	248.710,15	3.002.624,74	3.251.334,89	588.569,14
741	SPESE PER ONORARI E INDENNITA' DI MISSIONE AVVOCATURA DELLO STATO E AVVOCATI DELEGATI, NOTIFICAZIONI E COMUNICAZIONI, INDENNITA' A TESTIMONI, ONORARI E INDENNITA' DI MISSIONE A CONSULENTI TECNICI.	100.000,00	14.930.351,26	15.030.351,26	13.036.971,64	34.892,00	13.071.863,64	1.958.487,62
745	RIMBORSO ALLE AMMINISTRAZIONI PUBBLICHE ED ENTI DEGLI EMOLUMENTI CORRISPOSTI AL PERSONALE ASSEGNATO PRESSO IL DIPARTIMENTO DELLA PROTEZIONE CIVILE.	700.000,00	25.102,24	725.102,24	487.343,98	0,00	487.343,98	237.758,26
702	13.1.2 INTERVENTI SPESE DIRETTE A FRONTEGGIARE LO STATO DI EMERGENZA IN RELAZIONE AGLI EVENTI SISMICI CHE HANNO COLPITO LA REGIONE ABRUZZO	804.492.610,00	774.212.801,98	1.578.705.411,98	702.021.106,38	29.079.852,71	731.100.659,09	847.604.752,89
703	FONDO PER LA PREVENZIONE DEL RISCHIO SISMICO	0,00	65.328.667,50	65.328.667,50	25.289.215,93	826.824,36	26.116.040,29	39.212.627,21
705	195.600.000,00	205.570.339,26	401.170.339,26	188.060.605,49	1.100.000,00	189.160.605,49	212.009.733,77	
706	SPESE DIRETTE A FRONTEGGIARE LO STATO DI EMERGENZA UMANITARIA NEL TERRITORIO NAZIONALE IN RELAZIONE ALL'ECCEZIONALE AFFLUSSO DI CITTADINI APPARTENENTI AI PAESI DEL NORD AFRICA	0,00	280.457.761,68	280.457.761,68	238.924.811,39	1,81	238.924.813,20	41.532.948,48
706	SOMME DA TRASFERIRE PER LA RICOSTRUZIONE DELLE AREE COLPITE DAL SISMA DEL 20-29 MAGGIO 2012	550.000.000,00	3.545.955,00	553.545.955,00	111.245.955,00	0,00	111.245.955,00	442.300.000,00
742	SPESE DI FUNZIONAMENTO RELATIVE ALLE RICORRENTI EMERGENZE RIGUARDANTI GLI EVENTI SISMICI, ALLUVIONALI, I NUBIFRAGI, I VULCANI, LE MAREGGIATE LA DIFESA DEL SUOLO DELLE OPERE CIVILI, PUBBLICHE E PRIVATE, DELLE FORESTE ED ALTRE CALANITTA	4.402.021,00	54.518.238,32	58.920.259,32	21.663.803,83	683.991,08	22.347.794,91	36.572.464,41



Cap	Denominazione	Previsioni iniziali 2013 a	Variazioni (+/-) b	Previsioni finali 2013 c = a+b	Pagamenti d	Somme rimanste da pagare e	Totale impegnato f = d+e	Economie g = c-f
743	SPESE DIRETTE A FRONTEGGIARE LO STATO DI EMERGENZA NEL TERRITORIO DELL'ISOLA DEL GIGLIO (GR) IN RELAZIONE AL NAUFRAGIO DELLA NAVE COSTA-CONCORDIA	0,00	3.207.000,04	3.207.000,04	10.077,79	1.145.001,81	1.155.079,60	2.051.920,44
747	SPESE CONNESSE ALLA REALIZZAZIONE DI RADAR METEOROLOGICI E COFINANZIAMENTO DELLE RETI DI MONITORAGGIO E SORVEGLIANZA DI INTERESSE NAZIONALE FIDUCIARIE DI PROTEZIONE CIVILE	1.000.000,00	8.179.707,47	9.179.707,47	3.188.947,90	4.369.993,77	7.558.941,67	1.620.765,80
750	SPESE PER LA REALIZZAZIONE DI PROGETTI CO-FINANZIATI DALL'UNIONE EUROPEA PER LE ATTIVITA' CONNESSE ALLA PROTEZIONE CIVILE	0,00	3.501.804,50	3.501.804,50	1.883.875,05	344.836,93	2.228.711,98	1.273.092,52
751	SPESE PER LA DEFINIZIONE DELLE LINEE GUIDA, LA PROGETTAZIONE, LA PIANIFICAZIONE, L'ORGANIZZAZIONE E LA GESTIONE DELLE ATTIVITA' CONNESSE AI GRANDI EVENTI DI CUI ALLA LEGGE 401/2001	0,00	0,00	0,00	0,00	0,00	0,00	0,00
754	SPESE DIRETTE A FRONTEGGIARE LO STATO DI EMERGENZA IN RELAZIONE AGLI EVENTI SISMICI DI CUI ALLE DELIBERE DEL CONSIGLIO DEI MINISTRI DEL 22 E 30 MAGGIO 2012	0,00	107.366.602,18	107.366.602,18	59.924.137,32	1.787.944,43	61.712.081,75	45.654.520,43
755	ONERI PER L'AMMORTAMENTO DI MUTUI STIPULATI DIRETTAMENTE DAL DIPARTIMENTO PER LA PROTEZIONE CIVILE A SEGUITO DEGLI EVENTI CALAMITOSI	6.160.000,00	3.996,06	6.163.996,06	6.159.000,98	0,00	6.159.000,98	4.995,08
756	SPESE PER L'ACQUISTO, MANUTENZIONE, RIPARAZIONE, LEASING, NOLEGGIO, ESERCIZIO DI MEZZI AEREI	42.830.589,00	19.833.138,69	62.663.727,69	38.716.779,09	14.192.877,29	52.909.656,38	9.754.071,31
757	SISTEMI ABITATIVI, BENI MOBILI E DI TELECOMUNICAZIONE DI EMERGENZA, SPESE PER ACQUISTO, ADEGUAMENTO, LEASING, NOLEGGIO, ESERCIZIO MANUTENZIONE - ANCHE STRAORDINARIA, RIPARAZIONI, RECUPERO, TRASPORTO, POSIZIONAMENTO, SPOSTAMENTO, SORVEGLIANZA, STOCCAGGIO, NONCHE' PER LA PREDISPOSIZIONE DEI SITI E DELLE INSTALLAZIONI	1.000.000,00	2.318.797,59	3.318.797,59	1.113.218,83	509.968,39	1.623.187,22	1.695.610,37
758	CONTRIBUTO DA CORRISPONDERE AI SOGGETTI PUBBLICI E PRIVATI DANNEGGIATI PER EFFETTO DEGLI EVENTI SISMICI DA EROGARE AI SOGGETTI DANNEGGIATI DEGLI EVENTI SISMICI VERIFICATESI NELLA REGIONE EMILIA ROMAGNA E CALABRIA NELL'ANNO 1996 E NELLE REGIONI UMBRIA E MARCHE NEL SETTEMBRE E OTTOBRE 1997 COME PREVISTO DALL'ART.12 - COMMA 1 DELLA LEGGE N. 449/1997	0,00	10.245,75	10.245,75	10.245,75	0,00	10.245,75	0,00
759	CONTRIBUTO DA CORRISPONDERE AI SOGGETTI PUBBLICI E PRIVATI CHE PROVVEDONO ALLA RIPARAZIONE O RICOSTRUZIONE DI EDIFICI ANCHE RURALI O DI OPERE PUBBLICHE UBICATI NELLE ZONE AD ELEVATO RISCHIO SISMICO, COME PREVISTO DALL'ART.12 -COMMA 3 DELLA LEGGE N.449/1997	0,00	92.405,64	92.405,64	92.405,64	0,00	92.405,64	0,00




Cap	Denominazione	Previsioni iniziali 2013 a	Variazioni (+/-) b	Previsioni finali 2013 c = a+b	Pagamenti d	Somme rimanste da pagare e	Totale impegnato f = d+e	Economie g = c-f
760	ONERI CONNESSI ALL'ORGANIZZAZIONE DEL VERTICE G8 IN ITALIA	0,00	4.219.351,28	4.219.351,28	1.451.813,48	2.627.486,40	4.079.299,88	140.051,40
761	CONTRIBUTI AI GRUPPI, ASSOCIAZIONI, ENTI ORGANISMI DI VOLONTARIATO DI PROTEZIONE CIVILE CENSITI AI SENSI DEL D.M. 12.6.1990 PER L'ACQUISTO DI MEZZI ED ATTREZZATURE NECESSARIE PER L'ESPLETAMENTO DELLE ATTIVITA' DI SOCCORSO IN CASO DI EMERGENZA	2.500.000,00	1.171.999,52	3.671.999,52	1.653.009,08	1.091.219,71	2.744.228,79	927.770,73
762	SPESE CONNESSE ALLE ATTIVITA' DI PREVISIONE, PREVENZIONE E SOCCORSO, IVI COMPRESI LA FORMAZIONE, L'ADDESTRAMENTO E LE ESERCITAZIONI DEI GRUPPI, ASSOCIAZIONI, ENTI ED ORGANISMI DI VOLONTARIATO DI PROTEZIONE CIVILE CENSITI AI SENSI DEL DECRETO MINISTERIALE 12 GIUGNO 1990	1.000.000,00	1.016.699,54	2.016.699,54	1.615.391,24	399.406,73	2.014.797,97	1.901,57
763	ONERI CONNESSI ALL'ORGANIZZAZIONE DEL VERTICE G8 NELLA CITTA' DI L'AQUILA	0,00	0,00	0,00	0,00	0,00	0,00	0,00
764	SOMME PROVENIENTI DA DONAZIONI PRIVATE PER LA REALIZZAZIONE DI INTERVENTI DI PROTEZIONE CIVILE A SEGUITO DI DICHIARAZIONE DELLO STATO DI EMERGENZA	0,00	13.870.091,96	13.870.091,96	1.017.812,59	0,00	1.017.812,59	12.852.279,37
766	ONERI DERIVANTI DA ACCORDI DI COOPERAZIONE CON GLI STATI ESTERI NEL CAMPO DELLA PROTEZIONE CIVILE	0,00	0,00	0,00	0,00	0,00	0,00	0,00
	<b>13.2. SPESE IN CONTO CAPITALE</b>	<b>1.566.090.452,00</b>	<b>374.068.137,07</b>	<b>1.940.158.589,07</b>	<b>1.577.739.767,37</b>	<b>83.884.947,62</b>	<b>1.661.624.714,99</b>	<b>278.533.874,08</b>
	<b>13.2.3 INVESTIMENTI</b>	<b>1.566.090.452,00</b>	<b>374.068.137,07</b>	<b>1.940.158.589,07</b>	<b>1.577.739.767,37</b>	<b>83.884.947,62</b>	<b>1.661.624.714,99</b>	<b>278.533.874,08</b>
951	FONDO PER INTERVENTI A TUTELA DELLE POPOLAZIONI COLPITE DA EVENTI ATMOSFERICI AVVERSI VERIFICATESI NELL'ULTIMO TRIENNIO	0,00	5.000.000,00	5.000.000,00	5.000.000,00	0,00	5.000.000,00	0,00
955	SPESE PER LA REALIZZAZIONE DI INTERVENTI INFRASTRUTTURALI PRIORITARIAMENTE CONNESSI ALLA RIDUZIONE DEL RISCHIO SISMICO EPER FAR FRONTE AD EVENTI STRAORDINARI NEI TERRITORI DEGLI ENTI LOCALI, DELLE AREE METROPOLITANE E DELLE CITTA' D'ARTE	25.000.000,00	3.175.215,00	28.175.215,00	8.000.000,00	0,00	8.000.000,00	20.175.215,00
956	FONDO PER L'EMERGENZA RIFIUTI IN CAMPANIA	18.907.425,00	36.815.261,95	57.722.686,95	57.378.068,95	0,00	57.378.068,95	344.618,00
957	SPESE RELATIVE ALLE RICORRENTI EMERGENZE RIGUARDANTI GLI EVENTI SISMICI, ALLUVIONALI, I NUBIFRAGI, I VULCANI, LE MAREGGIATE, LA DIFESA DEL SUOLO, DELLE OPERE CIVILI, PUBBLICHE E PRIVATE, DELLE FORESTE ED ALTRE CALAMITA', ANCHE DI CARATTERE ANTROPICO	330.245.953,00	167.464.312,50	497.710.265,50	422.024.370,54	16.563.845,89	438.588.216,43	59.122.049,07






Cap	Denominazione	Previsioni iniziali 2013	Variazioni (+/-)	Previsioni finali 2013	Pagamenti	Somme rimaste da pagare	Totale impegnato	Economie
		a	b	c = a+b	d	e	f = d+e	g = c-f
958	ONERI DERIVANTI DALLA CONCESSIONE DI CONTRIBUTI PER L'AMMORTAMENTO DI MUTUI CONTRATTI DALLE REGIONI A SEGUITO DEGLI EVENTI CALAMITOSI	1.187.576.917,00	92.641.794,38	1.280.218.711,38	1.079.183.325,77	63.764.945,74	1.142.948.271,51	137.270.439,87
959	SISTEMA NAZIONALE INTEGRATO DI PREVISIONE, PREVENZIONE E GESTIONE DELLE EMERGENZE	0,00	14.549.935,47	14.549.935,47	4.342.049,47	0,00	4.342.049,47	10.207.886,00
960	SPESE PER ACQUISTO DI MEZZI AEREI	0,00	0,00	0,00	0,00	0,00	0,00	0,00
961	SPESE PER LO SVILUPPO DEL SISTEMA INFORMATIVO	200.000,00	5.347.566,99	5.547.566,99	872.674,38	1.530.833,52	2.403.507,90	3.144.059,09
972	FONDO REGIONALE DI PROTEZIONE CIVILE	1.541.007,00	8.899.083,54	10.440.090,54	0,00	0,00	0,00	10.440.090,54
974	FONDO PER LA PROTEZIONE CIVILE	0,00	1.541.007,01	1.541.007,01	0,00	0,00	0,00	1.541.007,01
978	SPESE DI ACQUISTO DI ATTREZZATURE E APPARECCHIATURE NON INFORMATICHE, DI MOBILITÀ E DI DOTAZIONI LIBRARIE	37.150,00	0,00	37.150,00	4.412,72	31.519,88	35.932,60	1.217,40
979	FONDO PER LA GESTIONE DELLE EMERGENZE NAZIONALI DI PROTEZIONE CIVILE	0,00	25.000.000,00	25.000.000,00	0,00	0,00	0,00	25.000.000,00
980	CONTRIBUTI E O FINANZIAMENTI PER FRONTEGGIARE INTERVENTI DI DIVERSA NATURA CONNESSI ALLE CALAMITÀ NATURALI ED ANTROPICHE CHE HANNO INTERESSATO IL TERRITORIO NAZIONALE, COME DISCIPLINATO DA SPECIFICHE NORME	2.582.000,00	11.633.960,23	14.215.960,23	934.865,54	1.993.802,59	2.928.668,13	11.287.292,10
	<b>13.3 PARTITE DI GIRO</b>	<b>100.000,00</b>	<b>0,00</b>	<b>100.000,00</b>	<b>20.000,00</b>	<b>0,00</b>	<b>20.000,00</b>	<b>80.000,00</b>
	<b>13.3.1 PARTITE DI GIRO</b>	<b>100.000,00</b>	<b>0,00</b>	<b>100.000,00</b>	<b>20.000,00</b>	<b>0,00</b>	<b>20.000,00</b>	<b>80.000,00</b>
882	ANTICIPAZIONE AL CASSIERE	100.000,00	0,00	100.000,00	20.000,00	0,00	20.000,00	80.000,00



Cap	Denominazione	Previsioni	Variazioni (+/-)	Previsioni finali	Pagamenti	Somme rimanste	Totale	Economie
		iniziali 2013	b	c = a+b	d	e	f = d+e	g = c-f
	<b>14 POLITICHE ANTIDROGA</b>	6.243.063,00	5.331.953,17	11.575.016,17	1.216.616,49	9.658.004,52	10.874.621,01	700.395,16
	14.1 SPESE CORRENTI	6.243.063,00	5.331.953,17	11.575.016,17	1.216.616,49	9.658.004,52	10.874.621,01	700.395,16
	14.1.1 FUNZIONAMENTO	53.325,00	10.000,00	63.325,00	44.250,12	19.026,48	63.276,60	48,40
781	RIMBORSO SPESE PER MISSIONI NEL TERRITORIO NAZIONALE ED ALL'ESTERO.	53.325,00	10.000,00	63.325,00	44.250,12	19.026,48	63.276,60	48,40
785	SPESE VARIE DI MINUTO FUNZIONAMENTO DEGLI UFFICI E DI INTERPRETARIATO	0,00	0,00	0,00	0,00	0,00	0,00	0,00
795	COMPENSI PER ESPERTI E PER INCARICHI SPECIALI EX ART.9 D.LGS. N. 303 1999.	0,00	0,00	0,00	0,00	0,00	0,00	0,00
	<b>14.1.2 INTERVENTI</b>	<b>6.189.738,00</b>	<b>5.321.953,17</b>	<b>11.511.691,17</b>	<b>1.172.366,37</b>	<b>9.638.978,04</b>	<b>10.811.344,41</b>	<b>700.346,76</b>
770	SOMME OCCORRENTI PER IL PAGAMENTO DI IMPEGNI PREGRESSI PER FINANZIARE I RAPPORTI GIA' IN PRECEDENZA COSTITUITI	0,00	0,00	0,00	0,00	0,00	0,00	0,00
771	SPESE PER INTERVENTI SPECIFICI PER L'IMPLEMENTAZIONE DEL SISTEMA DI ALLERTA PRECOCE, SISTEMI DI COMUNICAZIONE E ATTIVITA' DI MONITORAGGIO	386.310,00	626.784,92	1.013.094,92	39.494,92	966.310,00	1.005.804,92	7.290,00
772	FONDO PER L'INCIDENTALITA' NOTTURNA	0,00	3.929.122,47	3.929.122,47	74.988,47	3.854.134,00	3.929.122,47	0,00
773	SPESE PER L'ATTIVITA' DI PROMOZIONE E SOSTEGNO DI COLLABORAZIONI INTERNAZIONALI IN AMBITO SCIENTIFICO E DELLE POLITICHE ANTIDROGA.	386.310,00	40.977,78	427.287,78	0,00	321.262,50	321.262,50	106.025,28
786	SPESE PER INTERVENTI E PROGETTI FINALIZZATI ALLA PREVENZIONE E AL RECUPERO DALLE TOSSICODIPENDENZE E DALL'ALCOOLDIPENDENZA CORRELATA NONCHE' SPESE RELATIVE AD ATTIVITA' DI DOCUMENTAZIONE E STUDIO PER LE POLITICHE ANTIDROGA E PER LE CONVENZIONI ISTITUZIONALI ANCHE CON ORGANISMI INTERNAZIONALI	4.529.018,00	409.035,09	4.938.053,09	1.057.882,98	3.618.221,54	4.676.104,52	261.948,57
787	SPESE PER LA GESTIONE DELL'OSSERVATORIO NAZIONALE SULLE TOSSICO DIPENDENZE, MONITORAGGIO E FLUSSO DATI NONCHE' PER LA RELAZIONE ANNUALE AL PARLAMENTO E REPORTISTICA ISTITUZIONALE	444.050,00	0,00	444.050,00	0,00	444.050,00	444.050,00	0,00
788	SPESE PER LA CONFERENZA TRIENNALE SUI PROBLEMI CONNESSI ALLA TOSSICODIPENDENZA	444.050,00	316.032,91	760.082,91	0,00	435.000,00	435.000,00	325.082,91
789	SPESE PER INTERVENTI DI COMUNICAZIONE E DOCUMENTAZIONE	0,00	0,00	0,00	0,00	0,00	0,00	0,00







Cap	Denominazione	Previsioni iniziali 2013	Variazioni (+/-)	Previsioni finali 2013	Pagamenti	Somme rimaste da pagare	Totale impegnato	Economie
		a	b	c = a+b	d	e	f = d+e	g = c-f
	14.3 PARTITE DI GIRO	15.000,00	0,00	15.000,00	0,00	0,00	0,00	15.000,00
	14.3.1 PARTITE DI GIRO	15.000,00	0,00	15.000,00	0,00	0,00	0,00	15.000,00
883	ANTICIPAZIONI AL CASSIERE	15.000,00	0,00	15.000,00	0,00	0,00	0,00	15.000,00



Cap	Denominazione	Previsioni	Variations	Previsioni finali	Pagamenti	Somme rimanste	Totale	Economie
		iniziali 2013	(+/-)	2013	da pagare	impegnato		
		a	b	c = a+b	d	e	f = d+e	g = c-f
	<b>15 POLITICHE PER LA FAMIGLIA</b>	21.065.630,00	12.886.740,60	33.952.370,60	9.642.559,33	6.762.413,11	16.404.972,44	17.547.398,16
	15.1 SPESE CORRENTI	21.065.630,00	12.886.740,60	33.952.370,60	9.642.559,33	6.762.413,11	16.404.972,44	17.547.398,16
	15.1.1 FUNZIONAMENTO	77.788,00	-15.783,10	62.004,90	17.179,25	3.332,02	20.511,27	41.493,63
824	RIMBORSO SPESE PER MISSIONI NEL TERRITORIO NAZIONALE ED ALL'ESTERO, IVI COMPRESI QUELLE DEL MINISTRO E DEL SOTTOSEGRETARIO DI STATO.	54.908,00	0,00	54.908,00	13.682,35	3.332,02	17.014,37	37.893,63
827	SPESE VARIE DI MINUTO FUNZIONAMENTO DEGLI UFFICI E DI INTERPRETARIATO	0,00	0,00	0,00	0,00	0,00	0,00	0,00
828	SPESE DI RAPPRESENTANZA	0,00	0,00	0,00	0,00	0,00	0,00	0,00
829	COMPENSI PER ESPERTI E PER INCARICHI SPECIALI EX ART.9 D.LGS. N. 303 1999.	0,00	0,00	0,00	0,00	0,00	0,00	0,00
831	SPESE PER LA PARTECIPAZIONE A CONVEGNI ED ALTRE MANIFESTAZIONI.	19.280,00	-15.783,10	3.496,90	3.496,90	0,00	3.496,90	0,00
833	SPESE PER STUDI INDAGINI E RILEVAZIONI	3.600,00	0,00	3.600,00	0,00	0,00	0,00	3.600,00
	<b>15.1.2 INTERVENTI</b>	<b>20.987.842,00</b>	<b>12.902.523,70</b>	<b>33.890.365,70</b>	<b>9.625.380,08</b>	<b>6.759.081,09</b>	<b>16.384.461,17</b>	<b>17.505.904,53</b>
518	SPESE PER L'ESECUZIONE DELLA CONVENZIONE STIPULATA ALL'AJA IL 29 MAGGIO 1993 PER LA TUTELA DEI MINORI E LA COOPERAZIONE IN MATERIA DI ADOZIONE INTERNAZIONALE. SPESE IN TEMI DI ADOZIONE DI MINORI STRANIERI. SPESE PER IL FUNZIONAMENTO DELLA COMMISSIONE PER LE ADOZIONI INTERNAZIONALI.	0,00	3.615.508,39	3.615.508,39	521.705,96	98.938,55	620.644,51	2.994.863,88
523	SPESE DI FUNZIONAMENTO DELL'UFFICIO DELL'AUTORITA' GARANTE PER L'INFANZIA E L'ADOLESCENZA	1.003.842,00	948.852,00	1.952.694,00	1.952.694,00	0,00	1.952.694,00	0,00
524	SPESE DI NATURA OBBLIGATORIA DELL'UFFICIO DELL'AUTORITA' GARANTE PER L'INFANZIA E L'ADOLESCENZA	200.000,00	0,00	200.000,00	200.000,00	0,00	200.000,00	0,00
525	SOMME DA DESTINARE ALLE INIZIATIVE RELATIVE ALL'ANNO EUROPEO DELL'INVECCHIAMENTO ATTIVO E DELLA SOLIDARIETA' TRA LE GENERAZIONI	0,00	5.268.481,95	5.268.481,95	2.377,50	4.386.719,36	4.389.096,86	879.385,09
526	INTERVENTI A FAVORE DELL'INTEGRAZIONE DI NUCLEI FAMILIARI IN CONDIZIONI DI DISAGIO, ANCHE PROVENIENTI DA ALTRI PAESI	0,00	0,00	0,00	0,00	0,00	0,00	0,00
538	FONDO PER IL SOSTEGNO DELLE ADOZIONI INTERNAZIONALI	0,00	3.000.000,00	3.000.000,00	899.646,45	0,00	899.646,45	2.100.353,55




Cap	Denominazione	Previsioni	Variazioni (+/-)	Previsioni finali	Pagamenti	Somme rimaste	Totale	Economie
		iniziali 2013	b	2013	d	da pagare	impegnato	g = c-f
		a		c = a+b		e	f = d+e	
857	FONDO PER PROMUOVERE E INCENTIVARE FORME DI ARTICOLAZIONE DELLA PRESTAZIONE LAVORATIVA VOLTE A CONCILIARE TEMPO DI VITA E DI LAVORO	0,00	0,00	0,00	0,00	0,00	0,00	0,00
858	FONDO PER LE POLITICHE PER LA FAMIGLIA	19.784.000,00	-4.470.554,86	15.313.445,14	4.507.380,17	0,00	4.507.380,17	10.806.064,97
859	FONDO PER PIANO SERVIZI SOCIO-EDUCATIVI	0,00	0,00	0,00	0,00	0,00	0,00	0,00
880	SOMME DA DESTINARE ALL'ASSISTENZA TECNICA PER I SERVIZI DI CURA ALLA PERSONA	0,00	0,00	0,00	0,00	0,00	0,00	0,00
898	FONDO DI CREDITO PER I NUOVI NATI	0,00	0,00	0,00	0,00	0,00	0,00	0,00
899	SOMME DA DESTINARE AD INTERVENTI PER ATTIVITA' DI COMPETENZA STATALE RELATIVE AL FONDO POLITICHE PER LA FAMIGLIA	0,00	4.540.236,22	4.540.236,22	1.541.576,00	2.273.423,18	3.814.999,18	725.237,04
	<b>15.3 PARTITE DI GIRO</b>	<b>15.000,00</b>	<b>0,00</b>	<b>15.000,00</b>	<b>0,00</b>	<b>0,00</b>	<b>0,00</b>	<b>15.000,00</b>
	<b>15.3.1 PARTITE DI GIRO</b>	<b>15.000,00</b>	<b>0,00</b>	<b>15.000,00</b>	<b>0,00</b>	<b>0,00</b>	<b>0,00</b>	<b>15.000,00</b>
885	ANTICIPAZIONI AL CASSIERE	15.000,00	0,00	15.000,00	0,00	0,00	0,00	15.000,00



Cap	Denominazione	Previsioni iniziali 2013	Variazioni (+/-)	Previsioni finali 2013	Pagamenti	Somme rimanste da pagare	Totale impegnato	Economie
		a	b	c = a+b	d	e	f = d+e	g = c-f
16 GIOVENTU'		78.159.665,00	69.108.682,85	147.268.347,85	132.938.887,73	12.457.967,49	145.396.855,22	1.871.492,63
16.1 SPESE CORRENTI		78.159.665,00	69.108.682,85	147.268.347,85	132.938.887,73	12.457.967,49	145.396.855,22	1.871.492,63
16.1.1 FUNZIONAMENTO		586.243,00	-483.389,00	102.854,00	52.063,09	49.471,11	101.534,20	1.319,80
790	SPESE PER ACQUISTO GIORNALI, RIVISTE E PERIODICI.	4.000,00	0,00	4.000,00	1.359,30	2.595,90	3.955,20	44,80
791	SPESE PER LA VIGILANZA SULL'AGENZIA NAZIONALE GIOVANI (DECISIONE N.1719 2006 CE) COMPRESA LA PARTECIPAZIONE ALLE RIUNIONI CONVOCATE DALL'UNIONE EUROPEA	44.949,00	0,00	44.949,00	23.891,63	21.057,37	44.949,00	0,00
820	SPESE PER IL FUNZIONAMENTO DELLA STRUTTURA DI MISSIONE A SUPPORTO DEL MINISTRO IN MATERIA DI COOPERAZIONE INTERNAZIONALE	163.800,00	-163.800,00	0,00	0,00	0,00	0,00	0,00
821	RETRIBUZIONI AL PERSONALE IN SERVIZIO PRESSO LA STRUTTURA DI MISSIONE A SUPPORTO DEL MINISTRO IN MATERIA DI COOPERAZIONE INTERNAZIONALE	263.974,00	-263.974,00	0,00	0,00	0,00	0,00	0,00
835	TRATTAMENTO ECONOMICO ACCESSORIO DEL PERSONALE DEGLI UFFICI DI DIRETTA COLLABORAZIONE DEL MINISTRO.	0,00	0,00	0,00	0,00	0,00	0,00	0,00
836	CONTRIBUTI PREVIDENZIALI A CARICO DELL'AMMINISTRAZIONE SULLE COMPETENZE ACCESSORIE AL PERSONALE DI DIRETTA COLLABORAZIONE.	0,00	0,00	0,00	0,00	0,00	0,00	0,00
837	ONERI PER IRAP SULLE COMPETENZE ACCESSORIE AL PERSONALE DI DIRETTA COLLABORAZIONE	0,00	0,00	0,00	0,00	0,00	0,00	0,00
838	RIMBORSO SPESE PER MISSIONI NEL TERRITORIO NAZIONALE ED ALL'ESTERO, IVI COMPRESI QUELLE DEL MINISTRO E DEL PERSONALE DI DIRETTA COLLABORAZIONE.	49.730,00	0,00	49.730,00	24.831,04	24.798,96	49.730,00	0,00
842	SPESE VARIE DI MINUTO FUNZIONAMENTO DEGLI UFFICI E DI INTERPRETARIATO	0,00	0,00	0,00	0,00	0,00	0,00	0,00
843	SPESE DI RAPPRESENTANZA	2.900,00	0,00	2.900,00	1.881,12	1.018,88	2.900,00	0,00
844	COMPENSI PER ESPERTI E PER INCARICHI SPECIALI EX ART.9 D.LGS. N. 303 1999.	55.615,00	-55.615,00	0,00	0,00	0,00	0,00	0,00
846	SPESE PER LA PARTECIPAZIONE A CONVEGNI ED ALTRE MANIFESTAZIONI.	1.275,00	0,00	1.275,00	0,00	0,00	0,00	1.275,00
847	SPESE PER STUDI INDAGINI E RILEVAZIONI	0,00	0,00	0,00	0,00	0,00	0,00	0,00




Cap	Denominazione	Previsioni iniziali 2013	Variazioni (+/-)	Previsioni finali 2013	Pagamenti	Somme rimaste da pagare	Totale impegnato	Economie
		a	b	c = a+b	d	e	f = d+e	g = c-f
228	16.1.2 INTERVENTI FONDO PER IL SERVIZIO CIVILE NAZIONALE	77.573.422,00	69.592.071,85	147.165.493,85	132.886.824,64	12.408.496,38	145.295.321,02	1.870.172,83
840	SPESA PER INTERVENTI E PROGETTI FINALIZZATI ALLA COOPERAZIONE INTERNAZIONALE, INCLUSE INIZIATIVE RELATIVE ALLE POLITICHE GIOVANILI, IN TERRITORI CARATTERIZZATI DA CONDIZIONI DI FRAGILITA' ED EMERGENZA	71.338.122,00	52.744.373,00	124.082.495,00	119.211.792,00	4.870.703,00	124.082.495,00	0,00
848	FONDO PER IL CREDITO AI GIOVANI	0,00	0,00	0,00	0,00	0,00	0,00	0,00
853	FONDO PER LE POLITICHE GIOVANILI	6.208.000,00	14.110.819,15	20.318.819,15	10.938.152,94	7.537.793,38	18.475.946,32	1.842.872,83
860	SPESA PER LA REALIZZAZIONE DI STUDI DI FATTIBILITA' IN ORDINE AD INIZIATIVE INNOVATIVE E SPERIMENTALI PER FACILITARE L'ACCESSO DEI GIOVANI AL DIRITTO ALLA PRIMA CASA NONCHE' L'ACCESSO AL CREDITO PER L'AVVIO DI ATTIVITA' PROFESSIONALI E IMPRENDITORIALI	27.300,00	15.999,70	43.299,70	15.999,70	0,00	15.999,70	27.300,00
864	FONDO NAZIONALE PER LE COMUNITA' GIOVANILI	0,00	0,00	0,00	0,00	0,00	0,00	0,00
891	FINANZIAMENTO DI AZIONI DI SISTEMA ED ATTIVITA' DI ASSISTENZA ALLE REGIONI ED AL SISTEMA DELLE AUTONOMIE LOCALI	0,00	0,00	0,00	0,00	0,00	0,00	0,00
892	SOMMA OCCORRENTE PER L'ISTITUZIONE DEI FONDI PREVISTI DALLE LETTERE A) B) C) DELL'ART. 72 DELLA LEGGE 24 DICEMBRE 2007/N. 247	0,00	2.720.880,00	2.720.880,00	2.720.880,00	0,00	2.720.880,00	0,00
893	FONDO DI GARANZIA PER ACQUISTO DELLA 1A CASA	0,00	0,00	0,00	0,00	0,00	0,00	0,00
	<b>16.3 PARTITE DI GIRO</b>	<b>15.000,00</b>	<b>0,00</b>	<b>15.000,00</b>	<b>0,00</b>	<b>0,00</b>	<b>0,00</b>	<b>15.000,00</b>
	<b>16.3.1 PARTITE DI GIRO</b>	<b>15.000,00</b>	<b>0,00</b>	<b>15.000,00</b>	<b>0,00</b>	<b>0,00</b>	<b>0,00</b>	<b>15.000,00</b>
886	ANTICIPAZIONI AL CASSIERE	15.000,00	0,00	15.000,00	0,00	0,00	0,00	15.000,00



Cap	Denominazione	Previsioni iniziali 2013	Variazioni (+/-)	Previsioni finali 2013	Pagamenti	Somme rimaste da pagare	Totale impegnato	Economie
		a	b	c = a+b	d	e	f = d+e	g = c-f
	<b>20 INTEGRAZIONE</b>	0,00	429.754,00	429.754,00	31.808,82	25.808,18	57.617,00	372.137,00
	20.1 SPESE CORRENTI	0,00	429.754,00	429.754,00	31.808,82	25.808,18	57.617,00	372.137,00
	20.1.1 FUNZIONAMENTO	0,00	429.754,00	429.754,00	31.808,82	25.808,18	57.617,00	372.137,00
774	RETRIBUZIONI DEL PERSONALE IN SERVIZIO PRESSO LA STRUTTURA DI MISSIONE PER L'INTEGRAZIONE	0,00	285.367,00	285.367,00	0,00	0,00	0,00	285.367,00
775	SPESE DI FUNZIONAMENTO DELLA STRUTTURA DI MISSIONE PER L'INTEGRAZIONE	0,00	87.387,00	87.387,00	2.200,00	417,00	2.617,00	84.770,00
776	RIMBORSO SPESE PER MISSIONI NEL TERRITORIO NAZIONALE E ALL'ESTERO, IVI COMPRESI QUELLE PER IL MINISTRO	0,00	55.000,00	55.000,00	29.608,82	25.391,18	55.000,00	0,00
777	SPESE PER ACQUISTO GIORNALI, RIVISTE E PERIODICI	0,00	2.000,00	2.000,00	0,00	0,00	0,00	2.000,00



Cap	Denominazione	Previsioni iniziali 2013	Variazioni (+/-)	Previsioni finali 2013	Pagamenti	Somme rimaste da pagare	Totale impegnato	Economie
		a	b	c = a+b	d	e	f = d+e	g = c-f
	<b>21 SVILUPPO DELLE ECONOMIE TERRITORIALI E DELLE AREE URBANE</b>	41.000,00	1.063.976,00	1.104.976,00	39.006,00	480,00	39.486,00	1.065.490,00
	<b>21.1 SPESE CORRENTI</b>	41.000,00	1.063.976,00	1.104.976,00	39.006,00	480,00	39.486,00	1.065.490,00
	<b>21.1.1 FUNZIONAMENTO</b>	0,00	25.000,00	25.000,00	0,00	0,00	0,00	25.000,00
196	SPESE DI FUNZIONAMENTO DEL COMITATO INTERMINISTERIALE PER LE POLITICHE URBANE E DELLA SEGRETERIA TECNICA	0,00	0,00	0,00	0,00	0,00	0,00	0,00
202	RIMBORSO SPESE PER MISSIONI NEL TERRITORIO NAZIONALE E ALL'ESTERO	0,00	25.000,00	25.000,00	0,00	0,00	0,00	25.000,00
	<b>21.1.2 INTERVENTI</b>	41.000,00	1.038.976,00	1.079.976,00	39.006,00	480,00	39.486,00	1.040.490,00
203	SPESE PER IL COORDINAMENTO DELLE ATTIVITA' DI RICOSTRUZIONE E SVILUPPO DEL CRATERE AQUILANO	0,00	1.000.000,00	1.000.000,00	0,00	0,00	0,00	1.000.000,00
204	SPESE PER LA SEGRETERIA TECNICA PER LE AZIONI CONNESSE ALLA VALORIZZAZIONE DELLE RISORSE NATURALI E CULTURALI PER L'ATTRATTIVITA' E LO SVILUPPO	0,00	0,00	0,00	0,00	0,00	0,00	0,00
206	SPESE PER LA REALIZZAZIONE DEI PROGETTI GUIDA AGLI INVESTIMENTI LOCALI	41.000,00	38.976,00	79.976,00	39.006,00	480,00	39.486,00	40.490,00






	Residui all' 1/1/2013 a	Pagamenti b	Somme rimaste da pagare c	Totale d = (b+c)	Economie e = (a - d)
SPESA	969.083.434,45	497.248.945,30	224.544.559,22	721.793.504,52	247.289.929,93
SPESE CORRENTI	646.243.068,37	349.548.916,78	177.295.711,54	526.844.628,32	119.398.440,05
SPESE IN CONTO CAPITALE	322.840.366,08	147.700.028,52	47.248.847,68	194.948.876,20	127.891.489,88
PARTITE DI GIRO	0,00	0,00	0,00	0,00	0,00






	Residui al 1/1/2013		Pagamenti		Somme rimaste da pagare		Totale		Economie	
	a	b	c	d = (b+c)	e = (a - d)					
<b>1. SEGRETARIATO GENERALE</b>	<b>69.483.088,79</b>	<b>53.462.711,01</b>	<b>7.464.381,43</b>	<b>60.927.092,44</b>	<b>8.555.996,35</b>					
1.1 SPESE CORRENTI	55.767.156,64	48.074.258,89	344.854,67	48.419.113,56	7.348.043,08					
1.1.1 FUNZIONAMENTO	26.849.706,37	24.358.496,35	332.840,19	24.691.336,54	2.158.369,83					
1.1.2 INTERVENTI	26.917.450,27	23.715.762,54	12.014,48	23.727.777,02	5.189.673,25					
1.1.5 ONERI COMUNI DI PARTE CORRENTE	0,00	0,00	0,00	0,00	0,00					
1.1.6 TRATTAMENTI DI QUIESCENZA, INTEGRATIVI E SOSTITUTIVI	0,00	0,00	0,00	0,00	0,00					
<b>1.2 SPESE IN CONTO CAPITALE</b>	<b>13.715.932,15</b>	<b>5.388.452,12</b>	<b>7.119.526,76</b>	<b>12.507.978,88</b>	<b>1.207.953,27</b>					
1.2.3 INVESTIMENTI	13.715.932,15	5.388.452,12	7.119.526,76	12.507.978,88	1.207.953,27					
<b>1.3 PARTITE DI GIRO</b>	<b>0,00</b>	<b>0,00</b>	<b>0,00</b>	<b>0,00</b>	<b>0,00</b>					
1.3.998 PARTITE DI GIRO	0,00	0,00	0,00	0,00	0,00					
<b>2. CONFERENZA STATO REGIONE</b>	<b>18.846,41</b>	<b>1.405,37</b>	<b>0,00</b>	<b>1.405,37</b>	<b>17.441,04</b>					
2.1 SPESE CORRENTI	18.846,41	1.405,37	0,00	1.405,37	17.441,04					
2.1.1 FUNZIONAMENTO	18.846,41	1.405,37	0,00	1.405,37	17.441,04					
<b>2.3 PARTITE DI GIRO</b>	<b>0,00</b>	<b>0,00</b>	<b>0,00</b>	<b>0,00</b>	<b>0,00</b>					
2.3.998 PARTITE DI GIRO	0,00	0,00	0,00	0,00	0,00					
<b>3. RAPPORTI CON IL PARLAMENTO</b>	<b>183.500,99</b>	<b>175.999,12</b>	<b>0,00</b>	<b>175.999,12</b>	<b>7.501,87</b>					
3.1 SPESE CORRENTI	183.500,99	175.999,12	0,00	175.999,12	7.501,87					
3.1.1 FUNZIONAMENTO	183.500,99	175.999,12	0,00	175.999,12	7.501,87					
<b>3.3 PARTITE DI GIRO</b>	<b>0,00</b>	<b>0,00</b>	<b>0,00</b>	<b>0,00</b>	<b>0,00</b>					
3.3.998 PARTITE DI GIRO	0,00	0,00	0,00	0,00	0,00					
<b>4. AFFARI EUROPEI</b>	<b>780.506,88</b>	<b>586.590,83</b>	<b>1.19.610,76</b>	<b>706.201,59</b>	<b>74.305,29</b>					
4.1 SPESE CORRENTI	780.506,88	586.590,83	1.19.610,76	706.201,59	74.305,29					
4.1.1 FUNZIONAMENTO	620.516,76	497.727,21	97.484,26	595.211,47	25.305,29					
4.1.2 INTERVENTI	159.990,12	88.863,62	22.126,50	110.990,12	49.000,00					
<b>4.3 PARTITE DI GIRO</b>	<b>0,00</b>	<b>0,00</b>	<b>0,00</b>	<b>0,00</b>	<b>0,00</b>					
4.3.998 PARTITE DI GIRO	0,00	0,00	0,00	0,00	0,00					
<b>5. RIFORME ISTITUZIONALI</b>	<b>7.051,99</b>	<b>7.044,75</b>	<b>3,62</b>	<b>7.048,37</b>	<b>3,62</b>					
5.1 SPESE CORRENTI	7.051,99	7.044,75	3,62	7.048,37	3,62					
5.1.1 FUNZIONAMENTO	7.051,99	7.044,75	3,62	7.048,37	3,62					
<b>5.3 PARTITE DI GIRO</b>	<b>0,00</b>	<b>0,00</b>	<b>0,00</b>	<b>0,00</b>	<b>0,00</b>					
5.3.998 PARTITE DI GIRO	0,00	0,00	0,00	0,00	0,00					



	Residui al 1/1/2013		Pagamenti		Somme rimaste da pagare		Totale		Economie	
	a	b	c	d = (b+c)	e = (a - d)					
<b>6. FUNZIONE PUBBLICA</b>	<b>21.917.785,43</b>	<b>7.877.621,68</b>	<b>9.891.818,11</b>	<b>17.769.439,79</b>	<b>4.148.345,64</b>					
6.1 SPESE CORRENTI	19.469.146,32	5.430.641,82	9.890.510,24	15.321.152,06	4.147.994,26					
6.1.1 FUNZIONAMENTO	1.670.476,05	1.293.426,08	106.164,60	1.399.590,68	270.885,37					
6.1.2 INTERVENTI	17.798.670,27	4.137.215,74	9.784.345,64	13.921.561,38	3.877.108,89					
6.2 SPESE IN CONTO CAPITALE	2.448.639,11	2.446.979,86	1.307,87	2.448.287,73	351,38					
6.2.3 INVESTIMENTI	2.448.639,11	2.446.979,86	1.307,87	2.448.287,73	351,38					
6.3 PARTITE DI GIRO	0,00	0,00	0,00	0,00	0,00					
6.3.998 PARTITE DI GIRO	0,00	0,00	0,00	0,00	0,00					
<b>7. AFFARI REGIONALI, TURISMO E SPORT</b>	<b>225.465.330,98</b>	<b>84.299.701,51</b>	<b>17.541.960,66</b>	<b>101.841.662,17</b>	<b>123.623.668,81</b>					
7.1 SPESE CORRENTI	92.121.484,10	49.104.353,84	8.929.545,68	58.033.899,52	34.087.584,58					
7.1.1 FUNZIONAMENTO	1.308.465,95	914.277,10	13.712,89	927.989,99	380.475,96					
7.1.2 INTERVENTI	90.813.018,15	48.190.076,74	8.915.832,79	57.105.909,53	33.707.108,62					
7.2 SPESE IN CONTO CAPITALE	133.343.846,88	35.195.347,67	8.612.414,98	43.807.762,65	89.536.084,23					
7.2.3 INVESTIMENTI	133.343.846,88	35.195.347,67	8.612.414,98	43.807.762,65	89.536.084,23					
7.3 PARTITE DI GIRO	0,00	0,00	0,00	0,00	0,00					
7.3.998 PARTITE DI GIRO	0,00	0,00	0,00	0,00	0,00					
<b>8. PARI OPPORTUNITA'</b>	<b>69.634.699,48</b>	<b>27.101.195,54</b>	<b>23.377.842,15</b>	<b>50.479.037,69</b>	<b>19.155.661,79</b>					
8.1 SPESE CORRENTI	69.634.699,48	27.101.195,54	23.377.842,15	50.479.037,69	19.155.661,79					
8.1.1 FUNZIONAMENTO	41.702,49	24.554,42	17.146,26	41.700,68	1,81					
8.1.2 INTERVENTI	69.592.996,99	27.076.641,12	23.360.695,89	50.437.337,01	19.155.659,98					
8.3 PARTITE DI GIRO	0,00	0,00	0,00	0,00	0,00					
8.3.998 PARTITE DI GIRO	0,00	0,00	0,00	0,00	0,00					
<b>9. INFORMAZIONE ED EDITORIA</b>	<b>92.403.980,49</b>	<b>60.154.700,81</b>	<b>23.783.919,29</b>	<b>83.938.620,10</b>	<b>8.465.360,39</b>					
9.1 SPESE CORRENTI	92.403.980,49	60.154.700,81	23.783.919,29	83.938.620,10	8.465.360,39					
9.1.1 FUNZIONAMENTO	6.497,15	6.493,52	0,00	6.493,52	3,63					
9.1.2 INTERVENTI	92.397.483,34	60.148.207,29	23.783.919,29	83.932.126,58	8.465.356,76					
9.2 SPESE IN CONTO CAPITALE	0,00	0,00	0,00	0,00	0,00					
9.2.3 INVESTIMENTI	0,00	0,00	0,00	0,00	0,00					
9.3 PARTITE DI GIRO	0,00	0,00	0,00	0,00	0,00					
9.3.998 PARTITE DI GIRO	0,00	0,00	0,00	0,00	0,00					




	Residui al 1/1/2013		Pagamenti		Somme rimaste da pagare		Totale		Economie	
	a	b	c	d = (b+c)	e = (a - d)					
<b>10. ATTUAZIONE DEL PROGRAMMA DI GOVERNO</b>	<b>224.444,11</b>	<b>224.308,37</b>	<b>3,62</b>	<b>224.311,99</b>	<b>132,12</b>					
10.1 SPESE CORRENTI	224.444,11	224.308,37	3,62	224.311,99	132,12					
10.1.1 FUNZIONAMENTO	86.861,26	86.734,57	3,62	86.738,19	123,07					
10.1.2 INTERVENTI	137.582,85	137.573,80	0,00	137.573,80	9,05					
10.3 PARTITE DI GIRO	0,00	0,00	0,00	0,00	0,00					
10.3.998 PARTITE DI GIRO	0,00	0,00	0,00	0,00	0,00					
<b>11. PROGRAMMAZIONE E COORDINAMENTO DELLA POLITICA ECONOMICA</b>	<b>19.704.804,19</b>	<b>13.178.118,98</b>	<b>5.854.449,34</b>	<b>19.032.568,32</b>	<b>672.235,87</b>					
11.1 SPESE CORRENTI	19.704.804,19	13.178.118,98	5.854.449,34	19.032.568,32	672.235,87					
11.1.1 FUNZIONAMENTO	2.162.800,47	946.524,03	1.051.495,69	1.998.019,72	164.780,75					
11.1.2 INTERVENTI	17.542.003,72	12.231.594,95	4.802.953,65	17.034.548,60	507.455,12					
11.2 SPESE IN CONTO CAPITALE	0,00	0,00	0,00	0,00	0,00					
11.2.3 INVESTIMENTI	0,00	0,00	0,00	0,00	0,00					
11.3 PARTITE DI GIRO	0,00	0,00	0,00	0,00	0,00					
11.3.0 PARTITE DI GIRO	0,00	0,00	0,00	0,00	0,00					
<b>12. INNOVAZIONE E TECNOLOGIE</b>	<b>32.108.186,50</b>	<b>13.681.830,53</b>	<b>0,00</b>	<b>13.681.830,53</b>	<b>18.426.355,97</b>					
12.1 SPESE CORRENTI	393.734,37	33.480,27	0,00	33.480,27	360.254,10					
12.1.1 FUNZIONAMENTO	393.734,37	33.480,27	0,00	33.480,27	360.254,10					
12.1.2 INTERVENTI	0,00	0,00	0,00	0,00	0,00					
12.2 SPESE IN CONTO CAPITALE	31.714.452,13	13.648.350,26	0,00	13.648.350,26	18.066.101,87					
12.2.3 INVESTIMENTI	31.714.452,13	13.648.350,26	0,00	13.648.350,26	18.066.101,87					
12.3 PARTITE DI GIRO	0,00	0,00	0,00	0,00	0,00					
12.3.998 PARTITE DI GIRO	0,00	0,00	0,00	0,00	0,00					
<b>13. PROTEZIONE CIVILE</b>	<b>309.352.585,01</b>	<b>190.004.713,87</b>	<b>77.920.886,99</b>	<b>267.925.600,86</b>	<b>41.426.984,15</b>					
13.1 SPESE CORRENTI	167.735.089,20	98.983.815,26	46.405.288,92	145.389.104,18	22.345.985,02					
13.1.1 FUNZIONAMENTO	69.125.237,45	28.632.308,85	29.933.708,21	58.566.017,06	10.559.220,39					
13.1.2 INTERVENTI	98.609.851,75	70.351.506,41	16.471.580,71	86.823.087,12	11.786.764,63					
13.2 SPESE IN CONTO CAPITALE	141.617.495,81	91.020.898,61	31.515.598,07	122.536.496,68	19.080.999,13					
13.2.3 INVESTIMENTI	141.617.495,81	91.020.898,61	31.515.598,07	122.536.496,68	19.080.999,13					
13.3 PARTITE DI GIRO	0,00	0,00	0,00	0,00	0,00					
13.3.998 PARTITE DI GIRO	0,00	0,00	0,00	0,00	0,00					






	Residui al 1/1/2013		Pagamenti		Somme rimaste da pagare		Totale		Economie	
	a	b	c	d = (b+c)	e = (a-d)					
<b>14. POLITICHE ANTIDROGA</b>	<b>8.968.538,21</b>	<b>2.508.627,50</b>	<b>2.606.634,06</b>	<b>5.115.261,56</b>	<b>3.853.276,65</b>					
14.1 SPESE CORRENTI	8.968.538,21	2.508.627,50	2.606.634,06	5.115.261,56	3.853.276,65					
14.1.1 FUNZIONAMENTO	27,15	0,00	27,15	27,15	0,00					
14.1.2 INTERVENTI	8.968.511,06	2.508.627,50	2.606.606,91	5.115.294,41	3.853.276,65					
<b>14.3 PARTITE DI GIRO</b>	<b>0,00</b>	<b>0,00</b>	<b>0,00</b>	<b>0,00</b>	<b>0,00</b>					
14.3.998 PARTITE DI GIRO	0,00	0,00	0,00	0,00	0,00					
<b>15. POLITICHE PER LA FAMIGLIA</b>	<b>90.106.297,00</b>	<b>34.508.373,86</b>	<b>52.396.510,97</b>	<b>86.904.884,83</b>	<b>3.201.412,17</b>					
15.1 SPESE CORRENTI	90.106.297,00	34.508.373,86	52.396.510,97	86.904.884,83	3.201.412,17					
15.1.1 FUNZIONAMENTO	17.554,06	16.970,01	0,00	16.970,01	584,05					
15.1.2 INTERVENTI	90.088.742,94	34.491.403,85	52.396.510,97	86.887.914,82	3.200.828,12					
<b>15.3 PARTITE DI GIRO</b>	<b>0,00</b>	<b>0,00</b>	<b>0,00</b>	<b>0,00</b>	<b>0,00</b>					
15.3.998 PARTITE DI GIRO	0,00	0,00	0,00	0,00	0,00					
<b>16. GIOVENTU'</b>	<b>28.520.788,19</b>	<b>9.343.098,10</b>	<b>3.557.738,22</b>	<b>12.900.836,32</b>	<b>15.619.951,87</b>					
16.1 SPESE CORRENTI	28.520.788,19	9.343.098,10	3.557.738,22	12.900.836,32	15.619.951,87					
16.1.1 FUNZIONAMENTO	361.560,35	96.054,27	29.323,28	125.377,55	236.182,80					
16.1.2 INTERVENTI	28.159.227,84	9.247.043,83	3.528.414,94	12.775.458,77	15.383.769,07					
<b>16.3 PARTITE DI GIRO</b>	<b>0,00</b>	<b>0,00</b>	<b>0,00</b>	<b>0,00</b>	<b>0,00</b>					
16.3.998 PARTITE DI GIRO	0,00	0,00	0,00	0,00	0,00					
<b>20. INTEGRAZIONE</b>	<b>0,00</b>	<b>0,00</b>	<b>0,00</b>	<b>0,00</b>	<b>0,00</b>					
20.1 SPESE CORRENTI	0,00	0,00	0,00	0,00	0,00					
20.1.1 FUNZIONAMENTO	0,00	0,00	0,00	0,00	0,00					
<b>21. SVILUPPO DELLE ECONOMIE TERRITORIALI E DELLE AREE URBANE</b>	<b>202.999,80</b>	<b>132.903,47</b>	<b>28.800,00</b>	<b>161.703,47</b>	<b>41.296,33</b>					
21.1 SPESE CORRENTI	202.999,80	132.903,47	28.800,00	161.703,47	41.296,33					
21.1.1 FUNZIONAMENTO	0,00	0,00	0,00	0,00	0,00					
21.1.2 INTERVENTI	202.999,80	132.903,47	28.800,00	161.703,47	41.296,33					




Cap	Denominazione	Residui al 1/1/2013		Pagamenti	Somme rimaste da pagare		Totale	Economie
		a	b		c	d = b+c		
	<b>1 SEGRETARIATO GENERALE</b>	<b>69.483.088,79</b>	<b>53.462.711,01</b>	<b>7.464.381,43</b>	<b>60.927.092,44</b>	<b>8.555.996,35</b>		
	1.1 SPESE CORRENTI	55.767.156,64	48.074.258,89	344.854,67	48.419.113,56	7.348.043,08		
	1.1.1 FUNZIONAMENTO	26.849.706,37	24.358.496,35	332.840,19	24.691.336,54	2.158.369,83		
101	RETRIBUZIONI CORRISPOSTE PER LEGGE AL PRESIDENTE DEL CONSIGLIO DEI MINISTRI, AGLI EVENTUALI VICE PRESIDENTI, AI MINISTRI SENZA PORTAFOGLIO ED AI SOTTOSEGRETARI DI STATO ALLA PRESIDENZA DEL CONSIGLIO DEI MINISTRI.	81.007,62	81.007,62	0,00	81.007,62	0,00		0,00
103	STIPENDI DEL PERSONALE, NON PROVENIENTE DA PUBBLICHE AMMINISTRAZIONI, DEGLI UFFICI DI DIRETTA COLLABORAZIONE DEL PRESIDENTE, DEGLI EVENTUALI VICE PRESIDENTI E DEL SOTTOSEGRETARIO DI STATO - SEGRETARIO DEL CONSIGLIO DEI MINISTRI.	111.118,98	111.118,98	0,00	111.118,98	27,07		27,07
104	CONTRIBUTI PREVIDENZIALI A CARICO DELL'AMMINISTRAZIONE SULLE COMPETENZE CORRISPOSTE AL PERSONALE DI DIRETTA COLLABORAZIONE.	188.939,79	188.939,79	0,00	188.939,79	0,00		0,00
105	ONERI PER IRAP SULLE COMPETENZE CORRISPOSTE AL PERSONALE DI DIRETTA COLLABORAZIONE	19.228,03	19.228,03	0,00	19.228,03	0,00		0,00
106	TRATTAMENTO ECONOMICO ACCESSORIO DEL PERSONALE DEGLI UFFICI DI DIRETTA COLLABORAZIONE DEL PRESIDENTE, DEGLI EVENTUALI VICEPRESIDENTI E DEL SOTTOSEGRETARIO DI STATO - SEGRETARIO DEL CONSIGLIO DEI MINISTRI E DEI SOTTOSEGRETARI CON DELEGA DEL PRESIDENTE.	398.779,96	316.813,99	81.965,19	398.779,18	0,78		0,78
107	TRATTAMENTO ECONOMICO FONDAMENTALE E ACCESSORIO DEL PERSONALE, NON PROVENIENTE DA PUBBLICHE AMMINISTRAZIONI, DEGLI UFFICI DI DIRETTA COLLABORAZIONE DEI MINISTRI SENZA PORTAFOGLIO E DEI SOTTOSEGRETARI DI STATO ALLA PRESIDENZA DEL CONSIGLIO DEI MINISTRI	747.465,72	160.031,77	0,00	160.031,77	587.433,95		587.433,95
108	RIMBORSO SPESE PER MISSIONI NEL TERRITORIO NAZIONALE ED ALL'ESTERO DELLE AUTORITA' POLITICHE E DEL PERSONALE DEGLI UFFICI DI DIRETTA COLLABORAZIONE ORGANIZZATIVAMENTE RICONDUCEBILI AL SEGRETARIATO GENERALE.	10.012,67	6.232,52	0,00	6.232,52	3.780,15		3.780,15
112	RIMBORSO ALLE AMMINISTRAZIONI PUBBLICHE ED ENTI DEGLI EMOLUMENTI CORRISPOSTI AL PERSONALE ASSEGNATO A TUTTI GLI UFFICI DI DIRETTA COLLABORAZIONE DELLE AUTORITA' POLITICHE.	0,00	0,00	0,00	0,00	0,00		0,00
113	RIMBORSO ALLE AMMINISTRAZIONI PUBBLICHE ED ENTI DEGLI EMOLUMENTI CORRISPOSTI AL PERSONALE ASSEGNATO AL SEGRETARIATO GENERALE E AI DIPARTIMENTI.	0,00	0,00	0,00	0,00	0,00		0,00




Cap	Denominazione	Residui al 1/1/2013		Pagamenti		Somme rimaste da pagare		Totale		Economie	
		a	b	c	d = b+c	e = (a - d)					
114	ACQUISTO DI PUBBLICAZIONI ON LINE, PUBBLICAZIONI SU CD, STRUMENTI DI LAVORO E DI FACILE CONSUMO E QUANT'ALTRO NECESSARIO AL FUNZIONAMENTO DELLA BIBLIOTECA CHIGIANA	8.505,76	8.505,43	0,00	8.505,43	0,00	8.505,43	0,33			
116	SPESE CONNESSE CON MANIFESTAZIONI ED EVENTI PER LE CELEBRAZIONI DEL 150 ANNIVERSARIO DELL'UNITA' D'ITALIA	22.458,09	11.654,00	0,00	11.654,00	0,00	11.654,00	10.804,09			
117	CONTRIBUTI PREVIDENZIALI A CARICO DELL'AMMINISTRAZIONE SULLE RETRIBUZIONI CORRISPOSTE PER LEGGE AL PRESIDENTE DEL CONSIGLIO DEI MINISTRI, AGLI EVENTUALI VICE PRESIDENTI, AI MINISTRI SENZA PORTAFOGLIO ED AI SOTTOSEGRETARI DI STATO ALLA PRESIDENZA DEL CONSIGLIO DEI MINISTRI	41.497,13	41.497,13	0,00	41.497,13	0,00	41.497,13	0,00			
118	SPESE RELATIVE ALLA GESTIONE REALIZZAZIONE DI EVENTI ISTITUZIONALI RIGUARDANTI L'O.M.R.I. E L'ARALDICA PUBBLICA	0,00	0,00	0,00	0,00	0,00	0,00	0,00			
120	SPESE DI RAPPRESENTANZA	15.943,92	15.778,92	165,00	15.943,92	0,00	15.943,92	0,00			
121	SPESE PER L'ORGANIZZAZIONE DELLE VISITE UFFICIALI NONCHE' PER LA PARTECIPAZIONE A VERTICI, CONVEGNI, CONGRESSI, CONFERENZE, COMITATI, INCONTRI ED ALTRE MANIFESTAZIONI IN ITALIA ED ALL'ESTERO DEL PRESIDENTE E DEI VICEPRESIDENTI DEL CONSIGLIO DEI MINISTRI E DELLE RISPETTIVE DELEGAZIONI.	98.852,58	98.852,58	0,00	98.852,58	0,00	98.852,58	0,00			
122	COMPENSI AD ESTRANEI ALL'AMMINISTRAZIONE PER ATTIVITA' DI TRADUZIONE ED INTERPRETATOIO IVI COMPRESO IL RIMBORSO DEGLI ONERI DOCUMENTATI RELATIVI AD EVENTUALI TRASFERTE	5.248,77	5.248,75	0,00	5.248,75	0,00	5.248,75	0,02			
123	SPESE PER LE ESEQUIE DI STATO	2.269,62	2.269,62	0,00	2.269,62	0,00	2.269,62	0,00			
124	RETRIBUZIONE DEL PERSONALE IN SERVIZIO PRESSO LE STRUTTURE DI MISSIONE.	399.650,10	225.129,63	0,00	225.129,63	0,00	225.129,63	174.520,47			
125	COMPENSI PER INCARICHI AD ESPERTI E CONSULENTI PRESSO LE STRUTTURE DI MISSIONE	348.259,54	186.769,67	0,00	186.769,67	0,00	186.769,67	161.489,87			
126	SPESE PER L'ORGANIZZAZIONE E PARTECIPAZIONE A VERTICI INTERGOVERNATIVI E BILATERALI IN ITALIA ED ALL'ESTERO DEL PRESIDENTE DEL CONSIGLIO DEI MINISTRI E DELLA PROPRIA DELEGAZIONE NONCHE' PER LA GESTIONE -CONDUZIONE DELL'ALLOGGIO PRESIDENZIALE.	1.391,43	5,43	0,00	5,43	0,00	5,43	1.386,00			
127	SPESE DI FUNZIONAMENTO DELLA STRUTTURA DI MISSIONE UNITA' PER LA COMUNICAZIONE SULL'ATTIVITA' DI GOVERNO.	7.436,84	0,00	0,00	0,00	0,00	0,00	7.436,84			



Cap	Denominazione	Residui al 1/1/2013		Pagamenti	Somme rimaste da pagare		Totale	Economie
		a	b		c	d = b+c		
128	SPESA PER L'ACQUISTO DI QUOTIDIANI E PERIODICI	16.296,00	12.140,10	12.140,10	0,00	12.140,10	4.155,90	
129	SPESA PER L'ORGANIZZAZIONE E PARTECIPAZIONE A EVENTI ISTITUZIONALI IN ITALIA E ALL'ESTERO DEL PRESIDENTE, DEI VICE PRESIDENTI DEL CONSIGLIO DEI MINISTRI E DELLE RISPETTIVE DELEGAZIONI E DEI SOTTOSEGRETARI DI STATO ALLA PRESIDENZA DEL CONSIGLIO DEI MINISTRI	18,10	18,10	18,10	0,00	18,10	0,00	
130	ONERI PER TRAP SULLE RETRIBUZIONI CORRISPOSTE PER LEGGE AL PRESIDENTE DEL CONSIGLIO DEI MINISTRI, AGLI EVENTUALI PRESIDENTI AI MINISTRI SENZA PORTAFOGLIO ED AI SOTTOSEGRETARI DI STATO ALLA PRESIDENZA DEL CONSIGLIO DEI MINISTRI.	14.575,40	14.575,40	14.575,40	0,00	14.575,40	0,00	
132	SPESA CONNESSE ALL'EFFETTUAZIONE DEL TRASPORTO AEREO PER ESIGENZE DI STATO, PER RAGIONI SANITARIE D'URGENZA E PER FINALITA' DI SICUREZZA	12.004,80	11.995,75	11.995,75	5,43	12.001,18	3,62	
134	CONTRIBUTI PREVIDENZIALI A CARICO DELL'AMMINISTRAZIONE SUL TRATTAMENTO ECONOMICO DEL SEGRETARIO GENERALE E DEI VICESEGRETARI GENERALI	1.880,00	1.873,34	1.873,34	0,00	1.873,34	6,66	
135	RETRIBUZIONI DEL PERSONALE DI RUOLO.	4.978.846,25	4.978.846,25	4.978.846,25	0,00	4.978.846,25	0,00	
136	CONTRIBUTI PREVIDENZIALI A CARICO DELL'AMMINISTRAZIONE SULLE RETRIBUZIONI DEL PERSONALE DI RUOLO.	1.210.196,67	1.210.196,67	1.210.196,67	0,00	1.210.196,67	0,00	
137	ONERI PER TRAP SULLE RETRIBUZIONI DEL PERSONALE DI RUOLO.	216.897,18	216.897,18	216.897,18	0,00	216.897,18	0,00	
138	TRATTAMENTO ECONOMICO DEL SEGRETARIO GENERALE E DEGLI EVENTUALI VICESEGRETARI GENERALI	52.580,00	43.822,56	43.822,56	8.748,18	52.570,74	9,26	
139	RIMBORSO SPESE PER MISSIONI NEL TERRITORIO NAZIONALE ED ALL'ESTERO DEL PERSONALE IN SERVIZIO.	260.050,69	218.845,37	218.845,37	0,00	218.845,37	41.205,32	
142	EMOLUMENTI PER LAVORO STRAORDINARIO AL PERSONALE CONTRATTUALIZZATO IN SERVIZIO (ART.84 CCNL).	435.081,25	317.740,50	317.740,50	0,00	317.740,50	117.340,75	
143	SPESA PER INDENNITA' AL PERSONALE NON MINISTERIALE (EX ART. 85 CCNL).	59.059,44	52.642,06	52.642,06	0,00	52.642,06	6.417,38	
144	FONDO PER I TRATTAMENTI ECONOMICI ACCESSORI DEL PERSONALE IN SERVIZIO (FONDO UNICO PRESIDENZA - F.U.P. - ART.82 CCNL).	1.628.065,00	1.623.527,49	1.623.527,49	0,00	1.623.527,49	4.537,51	



Cap	Denominazione	Residui al 1/1/2013		Pagamenti	Somme rimanste da pagare		Totale	Economie
		a	b		c	d = b+c		
145	ONERI PER IRAP SUL TRATTAMENTO ECONOMICO DEL SEGRETARIO GENERALE E DEI VICESEGRETARI GENERALI	5.200,00	5.191,32	5.191,32	0,00	5.191,32	8,68	
148	SPESE PER ACCERTAMENTI SANITARI OBBLIGATORI DEL PERSONALE.	5.135,24	5.126,09	5.126,09	0,00	5.126,09	9,15	
149	BENESSERE ORGANIZZATIVO E PROVVIDENZE AL PERSONALE.	366.708,97	302.768,18	302.768,18	4.949,80	307.717,98	58.990,99	
150	EQUO INDENNIZZO AL PERSONALE CIVILE PER LA PERDITA DELLA INTEGRIITA' FISICA SUBITA PER INFIRMITA' CONTRATTA PER CAUSA DI SERVIZIO	5.912,16	4.155,03	4.155,03	1.757,13	5.912,16	0,00	
151	SPESE PER BUONI PASTO AL PERSONALE	500.420,95	500.345,62	500.345,62	0,00	500.345,62	75,33	
153	EMOLUMENTI PER LAVORO STRAORDINARIO AL PERSONALE DI CUI ALL'ART.3 DEL D.LGS 30 3 2001 N.165	373.479,72	222.799,46	222.799,46	0,00	222.799,46	150.680,26	
155	CONTRIBUTI PREVIDENZIALI A CARICO DELL'AMMINISTRAZIONE SULLE COMPETENZE ACCESSORIE AL PERSONALE.	261.614,41	212.545,69	212.545,69	0,00	212.545,69	49.068,72	
156	ONERI PER IRAP SULLE COMPETENZE ACCESSORIE AL PERSONALE	98.857,26	82.315,79	82.315,79	0,00	82.315,79	16.541,47	
157	TRATTAMENTO ECONOMICO ACCESSORIO AL PERSONALE DIRIGENZIALE DI CUI ALL'ART. 3 DEL D.LGS. N. 165 2001.	200.600,45	85.547,70	85.547,70	31.588,61	117.136,31	83.464,14	
158	SPESE PER IL FUNZIONAMENTO DELLA COMMISSIONE INTERGOVERNATIVA PER LA REALIZZAZIONE DI UNA NUOVA LINEA FERROVIARIA AD ALTA VELOCITA' TORINO-LIONE E DELLA RELATIVA STRUTTURA DI MISSIONE DI CUI AL DECRETO DEL PRESIDENTE DEL CONSIGLIO DEI MINISTRI IN DATA 15 12 2011	60.621,30	0,00	0,00	60.228,00	60.228,00	393,30	
159	CONTRIBUTI PREVIDENZIALI A CARICO DELL'AMMINISTRAZIONE SULLE COMPETENZE CORRESPONTE NEL FONDO PER I TRATTAMENTI ECONOMICI ACCESSORI DEL PERSONALE IN SERVIZIO (FONDO UNICO PRESIDENZA - F.U.P. - ART.82 CCNL)	931.260,00	931.260,00	931.260,00	0,00	931.260,00	0,00	
161	ONERI PER IRAP SULLE COMPETENZE CORRESPONTE NEL FONDO PER I TRATTAMENTI ECONOMICI ACCESSORI DEL PERSONALE IN SERVIZIO ( FONDO UNICO PRESIDENZA-F.U.P. - ART. 82 CCNL)	328.000,00	326.582,18	326.582,18	0,00	326.582,18	1.417,82	
162	SPESE PER ONORARI E INDENNITA' DI MISSIONE AVVOCATURA DELLO STATO ED AVVOCATI DELEGATI, NOTIFICAZIONI E COMUNICAZIONI, INDENNITA' A TESTIMONI, ONORARI E DI INDENNITA' DI MISSIONE A CONSULENTI TECNICI.	168.483,97	168.483,97	168.483,97	0,00	168.483,97	0,00	







Cap	Denominazione	Residui al 1/1/2013		Pagamenti	Somme rimaste da pagare	Totale	Economie
		a	b				
163	SPESE PER LE ATTIVITA' FORMATIVE E DI ACCRESCIMENTO PROFESSIONALE.	364.651,73	259.183,96	28.443,45	287.627,41	77.024,32	
166	COMPENSI AI COMISSARI E AI VICE COMISSARI STRAORDINARI DI GOVERNO NOMINATI EX ART. 11 LEGGE N. 400 1988.	105.412,76	14.547,08	0,00	14.547,08	90.865,68	
167	COMPENSI PER ESPERTI E PER INCARICHI SPECIALI EX ART.9 D.LGS. N.303 1999	97.864,14	73.737,04	484,37	74.221,41	23.642,73	
168	SPESE PER FUNZIONAMENTO DELLA STRUTTURA DI MISSIONE PER IL COMPLETAMENTO DELLE ATTIVITA' NECESSARIE A FAVORIRE LA REALIZZAZIONE DELL'AMPLIAMENTO DELL'INSEDIAMENTO MILITARE AMERICANO ALL'INTERNO DELL'AEROPORTO DAL MOLIN DI VICENZA.	0,00	0,00	0,00	0,00	0,00	
169	SPESE PER IL FUNZIONAMENTO DELLA COMMISSIONE PER L'ACCESSO AI DOCUMENTI AMMINISTRATIVI EX ART. 27 LEGGE N. 241 1990.	319.591,86	76.766,91	0,00	76.766,91	242.824,95	
171	COPERTURA ASSICURATIVA INTEGRATIVA PER IL PERSONALE EX ART.99 CCNL.	0,00	0,00	0,00	0,00	0,00	
173	SPESE PER LITI, ARBITRAGGI, RISARCIMENTI ED ACCESSORI.	110.337,22	110.337,22	0,00	110.337,22	0,00	
174	SPESE PER IL FUNZIONAMENTO DELLA STRUTTURA DI MISSIONE CON COMPITI DI STUDIO, ANALISI E VALUTAZIONI DELLE IMPLICAZIONI ECONOMICO FINANZIARIE DEI PROVVEDIMENTI NORMATIVI NONCHE PER IL SUPPORTO NEGLI ADEMPIMENTI CONNESSI ALL'ESECUZIONE DEI PROVVEDIMENTI GIURISDIZIONALI RELATIVI AL CONTENZIOSO DI COMPETENZA DEL DIPARTIMENTO PER GLI AFFARI GIURIDICI E LEGISLATIVI	0,00	0,00	0,00	0,00	0,00	
175	SPESE PER IL FUNZIONAMENTO DELLA COMMISSIONE PER LA GARANZIA DELL'INFORMAZIONE STATISTICA EX ART.12 D.LGS. N. 322 1989.	15.097,16	0,00	0,00	0,00	15.097,16	
177	SPESE PER IL FUNZIONAMENTO DEL COMITATO NAZIONALE PER LA BIOETICA	4.014,48	4.014,48	0,00	4.014,48	0,00	
179	SPESE PER IL FUNZIONAMENTO DEL COMITATO NAZIONALE PER LA BIOSICUREZZA E BIOTECNOLOGIE E DELL'OSSERVATORIO NAZIONALE PER LA BIOSICUREZZA E LE BIOTECNOLOGIE	23.585,75	23.342,77	0,00	23.342,77	242,98	
180	SPESE PER IL FUNZIONAMENTO DEL COMISSARIO STRAORDINARIO DEL GOVERNO PER IL COORDINAMENTO DI TUTTI GLI APPROFONDIMENTI DI CARATTERE AMBIENTALE, SANITARIO ED ECONOMICO RELATIVI ALL'ASSE FERROVIARIO TORINO-LIONE	120.556,73	110.419,94	968,40	111.388,34	9.168,39	




Cap	Denominazione	Residui al 1/1/2013		Pagamenti	Somme rimanste da pagare	Totale	Economie
		a	b				
183	SPESA PER ESECUZIONI SENTENZE IN MATERIA DI PERSONALE NONCHE' PER INTERESSI LEGALI O RIVALUTAZIONE MONETARIA SULLE RETRIBUZIONI.	0,00	0,00	0,00	0,00	0,00	0,00
185	RETRIBUZIONI DEL PERSONALE IN SERVIZIO PRESSO LA STRUTTURA DI MISSIONE CON COMPITI DI STUDIO, ANALISI E VALUTAZIONI DELLE IMPLICAZIONI ECONOMICHE FINANZIARIE DEI PROVVEDIMENTI NORMATIVI NONCHE' PER IL SUPPORTO NEGLI ADEMPIMENTI CONNESSI ALL'ESECUZIONE DEI PROVVEDIMENTI GIURISDIZIONALI RELATIVI AL CONTENZIOSO DI COMPETENZA DEL DIPARTIMENTO PER GLI AFFARI GIURIDICI E LEGISLATIVI.	0,00	0,00	0,00	0,00	0,00	0,00
186	INDAGINI, RILEVAZIONI E SONDAGGI	0,00	0,00	0,00	0,00	0,00	0,00
187	ACQUISTO DI BENI DI CONSUMO E DI SERVIZI STRUMENTALI AL FUNZIONAMENTO DEGLI UFFICI ED ALLE ESIGENZE ISTITUZIONALI E DI DECORO DELLE AUTORITA' POLITICHE PRESENTI PRESSO LE SEDI DELLA PRESIDENZA DEL CONSIGLIO DEI MINISTRI	561.320,87	493.132,91	29.492,78	522.625,69	38.695,18	
188	SPESA PER STUDI E PROGETTAZIONI RELATIVI AL PATRIMONIO IMMOBILIARE E ALLA SICUREZZA DEI LUOGHI DI LAVORO	59.320,43	38.515,00	20.800,00	59.315,00	5,43	
189	SPESA RELATIVE AD EVENTI ISTITUZIONALI ANCHE DI RILEVANZA INTERNAZIONALE	278.923,33	253.086,37	450,51	253.536,88	25.386,45	
190	SPESA PER FORNITURE E LAVORI TIPOGRAFICI, STAMPATI SPECIALI.	70.969,12	60.532,10	8.414,17	68.946,27	2.022,85	
191	MANUTENZIONE ORDINARIA DEGLI IMMOBILI, DEGLI IMPIANTI E DEI GIARDINI ANNESSI NONCHE' ADEMPIMENTI PER L'ATTUAZIONE DELLE DISPOSIZIONI IN MATERIA DI SICUREZZA E TUTELA SUI LUOGHI DI LAVORO	1.408.365,02	1.395.867,34	0,00	1.395.867,34	12.497,68	
192	CANONI PER NOLEGGIO AUTOVETTURE DI SERVIZIO DI TUTELA E PER ASSICURARE LE FINALITA' ISTITUZIONALI.	148.660,67	133.071,50	2.308,09	135.379,59	13.281,08	
193	SPESA POSTALI E TELEGRAFICHE	69.270,68	46.916,72	0,00	46.916,72	22.353,96	
194	CONSUMI E MANUTENZIONE STRAORDINARIA DELLE AUTOVETTURE PER IL SERVIZIO DI TUTELA E PER ASSICURARE LE FINALITA' ISTITUZIONALI.	36.750,78	36.424,18	0,00	36.424,18	326,60	
195	FITTO DI LOCALI ED ONERI ACCESSORI	5.224.282,92	5.224.011,99	21,72	5.224.033,71	249,21	




Cap	Denominazione	Residui al 1/1/2013		Pagamenti	Somme rimaste da pagare		Totale	Economie
		a	b		c	d = b+c		
197	COMPENSI PER ESPERTI NOMINATI AI SENSI DELL'ART. 11, COMMA 3, DELLA LEGGE 6 LUGLIO 2002, N. 137	0,00	0,00	0,00	0,00	0,00	0,00	0,00
198	SPESE RELATIVE ALLE UTENZE DI ACQUA, ENERGIA ELETTRICA, GAS ED ABBONAMENTI TELEVISIVI NONCHÉ SPESE DA SOSTENERSI IN APPLICAZIONE DI NORME DI LEGGE, DI REGOLAMENTI IVI COMPRESSE QUELLE RELATIVE ALLO SMALTIMENTO DEI RIFIUTI SOLIDI URBANI	110.571,35	110.571,35	110.571,35	0,00	110.571,35	0,00	0,00
199	SPESE DI PULIZIA, IGIENIZZAZIONE, DERATTIZZAZIONE E DISINFESTAZIONE DEGLI IMMOBILI, LAVAGGIO TENDE E TAPPETI E SMALTIMENTO DEI RIFIUTI SPECIALI	1.084.791,76	1.061.602,11	1.061.602,11	234,92	1.061.837,03	22.954,73	22.954,73
201	SPESE DI FACCHINAGGIO E TRASPORTO	367.857,57	367.855,74	367.855,74	0,00	367.855,74	1,83	1,83
209	SPESE PER INCARICHI PROFESSIONALI IN MATERIE TECNICO-SPECIALISTICHE	17.161,98	16.675,73	16.675,73	0,00	16.675,73	486,25	486,25
211	RETRIBUZIONI DEL PERSONALE IN SERVIZIO PRESSO LA STRUTTURA DI MISSIONE PER LA COMMEMORAZIONE DEL CENTENARIO DELLA I GUERRA MONDIALE	0,00	0,00	0,00	0,00	0,00	0,00	0,00
212	SPESE PER IL FUNZIONAMENTO DELLA STRUTTURA DI MISSIONE PER LA COMMEMORAZIONE DEL CENTENARIO DELLA I GUERRA MONDIALE	0,00	0,00	0,00	0,00	0,00	0,00	0,00
213	SPESE PER L'INSTALLAZIONE, LA GESTIONE E LA MANUTENZIONE DEGLI APPARATI TECNOLOGICI DELLE RETI INFORMATICHE E DI TELECOMUNICAZIONE E DEL SERVIZIO CALL CENTER	1.262.117,66	1.137.545,75	1.137.545,75	48.558,23	1.186.103,98	76.013,68	76.013,68
217	SPESE INERENTI AL CONTENZIOSO RELATIVO AL RAPPORTO DI LAVORO DEL PERSONALE IN SERVIZIO PRESSO LA PRESIDENZA DEL CONSIGLIO DEI MINISTRI	0,00	0,00	0,00	0,00	0,00	0,00	0,00
218	SPESE PER L'ORGANIZZAZIONE E LA PARTECIPAZIONE AD INCONTRI DI STUDIO, CONVEGNI, CONGRESSI, MOSTRE ED ALTRE MANIFESTAZIONI	0,00	0,00	0,00	0,00	0,00	0,00	0,00
219	SPESE PER CANONI TELEFONICI, SATELLITARI E DI TELECOMUNICAZIONI	279.887,20	279.887,20	279.887,20	0,00	279.887,20	0,00	0,00
220	SPESE PER IL FUNZIONAMENTO DEL COMITATO TECNICO PER LA PROMOZIONE DI INIZIATIVE VOLTE AL RAFFORZAMENTO E ALL'INTERNAZIONALIZZAZIONE DELLE CLASSI DIRIGENTI DEL PAESE	18,10	0,00	0,00	0,00	0,00	18,10	18,10
221	SPESE PER PREMI ASSICURATIVI ED ONERI DI MOBILITA'	0,00	0,00	0,00	0,00	0,00	0,00	0,00
240	RETRIBUZIONI DEL PERSONALE IN SERVIZIO PRESSO LA STRUTTURA DI MISSIONE PER L'ATTUAZIONE DELL'AGENDA DIGITALE	0,00	0,00	0,00	0,00	0,00	0,00	0,00



Cap	Denominazione	Residui al 1/1/2013		Pagamenti	Somme rimanste da pagare	Totale	Economie
		a	b				
241	SPESA PER IL FUNZIONAMENTO DELLA STRUTTURA DI MISSIONE PER L'ATTUAZIONE DELL'AGENDA DIGITALE	0,00	0,00	0,00	0,00	0,00	0,00
856	SPESA PER IL FUNZIONAMENTO DELL'UNITA' TECNICA DI MISSIONE PER LE CELEBRAZIONI DEI 150 ANNI DELL'UNITA' D'ITALIA	8.386,27	1.125,30	3.256,21	4.381,51	4.004,76	4.004,76
	<b>1.1.2. INTERVENTI</b>	<b>28.917.450,27</b>	<b>23.715.762,54</b>	<b>12.014,48</b>	<b>23.727.777,02</b>	<b>5.189.673,25</b>	<b>5.189.673,25</b>
119	FONDO PER L'INFORMATIZZAZIONE E LA CLASSIFICAZIONE DELLA NORMATIVA VIGENTE	602.000,00	601.975,00	0,00	601.975,00	25,00	25,00
184	SPESA PER PROGETTI SETTORIALI E PER EVENTI DI PROMOZIONE DI NATURA CELEBRATIVA.	1.309.075,36	430.392,71	12.000,00	442.392,71	866.682,65	866.682,65
208	SOMME OCCORRENTI PER IL FINANZIAMENTO DELLE INIZIATIVE PROMOSSE DALLA CONFEDERAZIONE DELLE ASSOCIAZIONI COMBATTENTISTICHE E PARTIGIANE	0,00	0,00	0,00	0,00	0,00	0,00
210	SPESA PER L'ATTUAZIONE DELLE FUNZIONI E LO SVOLGIMENTO DEI COMPITI DEL COMITATO PROMOTORE DELLE CELEBRAZIONI VERDIANE	0,00	0,00	0,00	0,00	0,00	0,00
222	SOMME DESTINATE ALLA CONCESSIONE DI UN RICONOSCIMENTO AI CONGIUNTI DELLE VITTIME DELLE FOIBE	0,00	0,00	0,00	0,00	0,00	0,00
223	CONTRIBUTO ALL'ASSOCIAZIONE NAZIONALE DEI COMBATTENTI E REDUCI (R.D. 24 6 1923 N. 850).	10,86	0,00	7,24	7,24	3,62	3,62
224	CONTRIBUTI AD ENTI ED ASSOCIAZIONI DIVERSE PER ASSEGNAZIONE DI QUOTA PARTE DELL'OTTO PER MILLE IRPEF DI PERTINENZA DELLO STATO	27.006.349,57	22.683.394,83	0,00	22.683.394,83	4.322.954,74	4.322.954,74
225	CONTRIBUTO AL GRUPPO MEDAGLIE D'ORO AL VALORE MILITARE (L. 28 12 1995 N. 549).	0,00	0,00	0,00	0,00	0,00	0,00
226	CONTRIBUTO ALL'ISTITUTO MASTRO AZZURRO (L. 28 12 1995 N. 549).	14,48	0,00	7,24	7,24	7,24	7,24
229	SOMME PER I PREMI INTITOLATI A GIACOMO MATTEOTTI PER IL FUNZIONAMENTO DELLE COMMISSIONI GIUDICATRICI PER LA PROMOZIONE DEI PREMI (L. 5 10 2004 N. 225 ART.2).	0,00	0,00	0,00	0,00	0,00	0,00
230	FONDO PER GLI INTERVENTI A FAVORE DI CITTADINI ILLUSTRI CHE VERSINO IN STATO DI PARTICOLARE NECESSITA' (L.8 8 1985 N.440- L.27 12 2006N.296 ART.1 C. 1277)	0,00	0,00	0,00	0,00	0,00	0,00
232	SOMME DA DESTINARE AL RESTAURO DEL BLOCCO N. 21 DEL CAMPO DI AUSCHWITZ	0,00	0,00	0,00	0,00	0,00	0,00



Cap	Denominazione	Residui al 1/1/2013		Pagamenti	Somme rimanste da pagare	Totale	Economie
		a	b				
237	SPESA PER LA REALIZZAZIONE DI UN SISTEMA INTEGRATO PER LA GESTIONE IN RETE E L'INFORMATIZZAZIONE DEI CENTRI DI RISORSE BIOLOGICHE.	0,00	0,00	0,00	0,00	0,00	0,00
238	SOMME DESTINATE ALLA CONCESSIONE DI UNA MEDAGLIA D'ONORE AI CITTADINI ITALIANI MILITARI E CIVILI DEPORTATI E INTERNATI NEI LAGER NAZISTI E AI FAMILIARI DEI DECEPUTI NONCHE' ALLE SPESE DI FUNZIONAMENTO DEL COMITATO (L. 27.12.2006 N. 296 ART.1 C. 1274 1276).	0,00	0,00	0,00	0,00	0,00	0,00
	<b>1.1.5 ONERI COMUNI DI PARTE CORRENTE</b>	<b>0,00</b>	<b>0,00</b>	<b>0,00</b>	<b>0,00</b>	<b>0,00</b>	<b>0,00</b>
227	VERSAMENTO ALL'ENTRATA DELLO STATO	0,00	0,00	0,00	0,00	0,00	0,00
234	FONDO DI RISERVA	0,00	0,00	0,00	0,00	0,00	0,00
235	FONDO PER LA REISCRIZIONE IN BILANCIO DEI RESIDUI PASSIVI PERENTI.	0,00	0,00	0,00	0,00	0,00	0,00
	<b>1.1.6 TRATTAMENTI DI QUIESCENZA, INTEGRATIVI E SOSTITUTIVI</b>	<b>0,00</b>	<b>0,00</b>	<b>0,00</b>	<b>0,00</b>	<b>0,00</b>	<b>0,00</b>
231	INDENNITA' PER UNA SOLA VOLTA IN LUOGO DI PENSIONE INDENNITA' DI LICENZIAMENTO E TRATTAMENTO DI FINE RAPPORTO.	0,00	0,00	0,00	0,00	0,00	0,00
	<b>1.2 SPESE IN CONTO CAPITALE</b>	<b>13.715.932,15</b>	<b>5.388.452,12</b>	<b>7.119.526,76</b>	<b>12.507.978,88</b>	<b>1.207.953,27</b>	<b>1.207.953,27</b>
	<b>1.2.3 INVESTIMENTI</b>	<b>13.715.932,15</b>	<b>5.388.452,12</b>	<b>7.119.526,76</b>	<b>12.507.978,88</b>	<b>1.207.953,27</b>	<b>1.207.953,27</b>
901	SPESA PER ACQUISTO DI LIBRI ED ALTRE PUBBLICAZIONI PER LA DOTAZIONE DELLA BIBLIOTECA CHIGIANA	52.150,91	44.031,05	6.933,91	50.964,96	1.185,95	
902	ACQUISTO DI ARREDI DI UFFICIO, DI RAPPRESENTANZA, DI APPARECCHIATURE NONCHE' RESTAURO DI ARREDI	227.477,58	225.651,71	1.742,01	227.393,72	83,86	
903	SPESA PER IL COMPLETAMENTO DEL POLO NATATORIO VALCO SAN PAOLO	0,00	0,00	0,00	0,00	0,00	0,00
905	SPESA DI MANUTENZIONE STRAORDINARIA DEGLI IMMOBILI	6.614.943,07	536.321,31	6.053.115,22	6.589.436,53	25.506,54	
909	SPESA PER LO SVILUPPO DEL SISTEMA INFORMATIVO E L'ACQUISTO DI SOFTWARE.	1.039.232,66	105.336,02	595.522,98	700.859,00	338.373,66	
910	SPESA PER LO SVILUPPO DELLE INFRASTRUTTURE DI RETI INFORMATICHE, DI TELECOMUNICAZIONE E RADIOTELEVISIONE; PER L'ACQUISTO DEI RELATIVI APPARATI INCLUSI LE CENTRALI TELEFONICHE, TERMINALI E APPARATI MULTIMEDIALI	1.803.774,74	1.361.647,85	393.989,91	1.755.637,76	48.136,98	



Cap	Denominazione	Residui al 1/1/2013	Pagamenti	Somme rimanste da pagare	Totale	Economie
		a	b	c	d = b+c	e = (a - d)
911	SPESA PER L'ADEGUAMENTO DELLE SEDI DOVUTO ALLE ESIGENZE FUNZIONALI DELL'AUTORITA' E DELLE STRUTTURE DELLA PRESIDENZA DEL CONSIGLIO DEI MINISTRI.	223.151,07	221.524,19	732,73	222.256,92	894,15
977	GESTIONE TRAMISTORIA DEL MEMORIALE GIUSEPPE GARIBALDI A CAPRERA	0,00	0,00	0,00	0,00	0,00
981	SPESA PER LA REALIZZAZIONE DELLE OPERE, DEGLI INTERVENTI E DELLE INIZIATIVE CONNESSI ALLE CELEBRAZIONI PER IL 150° ANNIVERSARIO DELL'UNITA' D'ITALIA	3.755.202,12	2.893.939,99	67.490,00	2.961.429,99	793.772,13
986	SPESA PER LA REALIZZAZIONE DI OPERE, INTERVENTI ED INIZIATIVE COFINANZIATI DALLA SOCIETA' ARCUS	0,00	0,00	0,00	0,00	0,00
	<b>1.3 PARTITE DI GIRO</b>	<b>0,00</b>	<b>0,00</b>	<b>0,00</b>	<b>0,00</b>	<b>0,00</b>
	<b>1.3.1 PARTITE DI GIRO</b>	<b>0,00</b>	<b>0,00</b>	<b>0,00</b>	<b>0,00</b>	<b>0,00</b>
870	ANTICIPAZIONI AL CASSIERE	0,00	0,00	0,00	0,00	0,00




Cap	Denominazione	Residui al 1/1/2013		Pagamenti	Somme rimaste da pagare	Totale	Economie
		a	b				
	<b>2 CONFERENZA STATO REGIONE</b>	18.846,41	1.405,37	0,00	1.405,37	17.441,04	
	2.1 SPESE CORRENTI	18.846,41	1.405,37	0,00	1.405,37	17.441,04	
	2.1.1 FUNZIONAMENTO	18.846,41	1.405,37	0,00	1.405,37	17.441,04	
245	RIMBORSO SPESE PER MISSIONI NEL TERRITORIO NAZIONALE E ALL'ESTERO.	0,00	0,00	0,00	0,00	0,00	0,00
260	SPESE DI FUNZIONAMENTO DELLA SEGreteria DELLA CONFERENZA STATO-REGIONI	18.846,41	1.405,37	0,00	1.405,37	17.441,04	
266	SPESE DI FUNZIONAMENTO PER LA CONSULTA STATO-REGIONI DELL'ARCO ALPINO	0,00	0,00	0,00	0,00	0,00	0,00
268	SPESE PER STUDI, INDAGINI E RILEVAZIONI	0,00	0,00	0,00	0,00	0,00	0,00
269	COMPENSI PER ESPERTI E PER INCARICHI SPECIALI EX ART.9 D.LGS. N.303 1999	0,00	0,00	0,00	0,00	0,00	0,00
	<b>2.3 PARTITE DI GIRO</b>	0,00	0,00	0,00	0,00	0,00	0,00
	2.3.1 PARTITE DI GIRO	0,00	0,00	0,00	0,00	0,00	0,00
871	ANTICIPAZIONI AL CASSIERE	0,00	0,00	0,00	0,00	0,00	0,00






Cap	Denominazione	Residui al 1/1/2013		Pagamenti	Somme rimanste da pagare	Totale	Economie
		a	b				
3	<b>RAPPORTI CON IL PARLAMENTO</b>	183.500,99	175.999,12	0,00	175.999,12	7.501,87	
	3.1 SPESE CORRENTI	183.500,99	175.999,12	0,00	175.999,12	7.501,87	
	3.1.1 FUNZIONAMENTO	183.500,99	175.999,12	0,00	175.999,12	7.501,87	
270	TRATTAMENTO ECONOMICO DEL PERSONALE NON PROVENIENTE DA PUBBLICHE AMMINISTRAZIONI DEGLI UFFICI DI DIRETTA COLLABORAZIONE DEL MINISTRO.	0,00	0,00	0,00	0,00	0,00	0,00
271	TRATTAMENTO ECONOMICO ACCESSORIO DEL PERSONALE DEGLI UFFICI DI DIRETTA COLLABORAZIONE DEL MINISTRO.	118.856,81	118.856,81	0,00	118.856,81	0,00	0,00
272	RIMBORSO SPESE DI TRASPORTO PER MISSIONI NEL TERRITORIO NAZIONALE ED ALL'ESTERO, IVI COMPRESI QUELLE DEL MINISTRO.	7.767,46	7.760,22	0,00	7.760,22	7,24	7,24
274	SPESE PER ACQUISTO DI GIORNALI, RIVISTE E PERIODICI	0,00	0,00	0,00	0,00	0,00	0,00
279	CONTRIBUTI PREVIDENZIALI A CARICO DELL'AMMINISTRAZIONE SULLE COMPETENZE ACCESSORIE AL PERSONALE DI DIRETTA COLLABORAZIONE.	48.608,29	41.165,26	0,00	41.165,26	7.443,03	7.443,03
280	ONERI PER IRAP SULLE COMPETENZE ACCESSORIE AL PERSONALE DI DIRETTA COLLABORAZIONE	7.072,73	7.072,73	0,00	7.072,73	0,00	0,00
285	SPESE PER STUDI, INDAGINI E RILEVAZIONI PER LE ATTIVITA' PARLAMENTARI	0,00	0,00	0,00	0,00	0,00	0,00
286	SPESE VARIE DI MINUTO FUNZIONAMENTO DEGLI UFFICI E DI INTERPRETIARIATO	1.195,70	1.144,10	0,00	1.144,10	51,60	51,60
287	SPESE DI RAPPRESENTANZA	0,00	0,00	0,00	0,00	0,00	0,00
294	SPESE PER LA PARTECIPAZIONE A CONVEGNI ED ALTRE MANIFESTAZIONI	0,00	0,00	0,00	0,00	0,00	0,00
298	COMPENSI PER ESPERTI E PER INCARICHI SPECIALI EX ART.9 D.LGS. N.303 1999	0,00	0,00	0,00	0,00	0,00	0,00
	<b>3.3 PARTITE DI GIRO</b>	0,00	0,00	0,00	0,00	0,00	0,00
	3.3.1 PARTITE DI GIRO	0,00	0,00	0,00	0,00	0,00	0,00
872	ANTICIPAZIONI AL CASSIERE	0,00	0,00	0,00	0,00	0,00	0,00




Cap	Denominazione	Residui al 1/1/2013		Pagamenti	Somme rimanste da pagare		Totale	Economie
		a	b		c	d = b+c		
4	AFFARI EUROPEI	780.506,88	586.590,83	119.610,76	706.201,59	74.305,29		
	4.1 SPESE CORRENTI	780.506,88	586.590,83	119.610,76	706.201,59	74.305,29		
	4.1.1 FUNZIONAMENTO	620.516,76	497.727,21	97.484,26	595.211,47	25.305,29		
304	TRATTAMENTO ECONOMICO DEL PERSONALE NON PROVENIENTE DA PUBBLICHE AMMINISTRAZIONI DEGLI UFFICI DI DIRETTA COLLABORAZIONE DEL MINISTRO	0,00	0,00	0,00	0,00	0,00		0,00
305	TRATTAMENTO ECONOMICO ACCESSORIO PER GLI ADDETTI AGLI UFFICI DI DIRETTA COLLABORAZIONE DEL MINISTRO	65.896,20	65.896,20	0,00	65.896,20	0,00		0,00
306	RIMBORSO SPESE PER MISSIONI NEL TERRITORIO NAZIONALE ED ALL'ESTERO, IVI COMPRESI QUELLE DEL MINISTRO.	130.433,09	111.238,92	18.950,43	130.189,35	243,74		
313	CONTRIBUTI PREVIDENZIALI A CARICO DELL'AMMINISTRAZIONE SULLE COMPETENZE ACCESSORIE AL PERSONALE DI DIRETTA COLLABORAZIONE.	36.959,73	36.959,73	0,00	36.959,73	0,00		0,00
314	ONERI PER TRAP SULLE COMPETENZE ACCESSORIE AL PERSONALE DI DIRETTA COLLABORAZIONE	7.841,42	7.841,42	0,00	7.841,42	0,00		0,00
318	COMPENSI PER ESPERTI E PER INCARICHI SPECIALI EX ART.9 D.LGS. N. 303 1999.	0,00	0,00	0,00	0,00	0,00		0,00
319	SPESE VARIE DI MINUTO FUNZIONAMENTO DEGLI UFFICI E DI INTERPRETARIATO	10.823,53	10.762,23	0,00	10.762,23	61,30		
322	SPESE PER STUDI, INDAGINI E RILEVAZIONI	0,00	0,00	0,00	0,00	0,00		0,00
324	SPESE DI RAPPRESENTANZA	0,00	0,00	0,00	0,00	0,00		0,00
328	SPESE PER L'INFORMAZIONE COMUNITARIA	139.493,87	81.994,54	57.499,20	139.493,74	0,13		
334	SPESE DI FUNZIONAMENTO DELLA STRUTTURA DI MISSIONE ATTA A PREVENIRE L'INSORGERE DEL CONTENZIOSO ED A RAFFORZARE IL COORDINAMENTO DELLE ATTIVITA' VOLTE ALLA RISOLUZIONE DELLE PROCEDURE D'INFRAZIONE	115.878,96	104.844,21	1.034,63	105.878,84	10.000,12		
335	SPESE PER SONDAGGI, RILEVAZIONI, ANALISI STATISTICHE, DOCUMENTAZIONE E MONITORAGGIO	113.189,96	78.189,96	20.000,00	98.189,96	15.000,00		
336	RETRIBUZIONI DEL PERSONALE IN SERVIZIO PRESSO LA STRUTTURA DI MISSIONE ATTA A PREVENIRE L'INSORGERE DEL CONTENZIOSO ED A RAFFORZARE IL COORDINAMENTO DELLE ATTIVITA' VOLTE ALLA RISOLUZIONE DELLE PROCEDURE D'INFRAZIONE	0,00	0,00	0,00	0,00	0,00		0,00




Cap	Denominazione	Residui al 1/1/2013 a	Pagamenti b	Somme rimaste da pagare c	Totale d = b+c	Economie e = (a - d)
341	SPESA PER ACQUISTO DI GIORNALI, RIVISTE E PERIODICI	0,00	0,00	0,00	0,00	0,00
	<b>4.1.2 INTERVENTI</b>	<b>159.990,12</b>	<b>88.863,62</b>	<b>22.126,50</b>	<b>110.990,12</b>	<b>49.000,00</b>
332	SPESA PER I PROGETTI COFINANZIATI DALL'UNIONE EUROPEA	3,62	3,62	0,00	3,62	0,00
333	SPESA PER LA FORMAZIONE COMUNITARIA DI OPERATORI PUBBLICI E PRIVATI E PER LA REALIZZAZIONE DEI PROGRAMMI DI FORMAZIONE DERIVANTI DA ACCORDI BILATERALI STIPULATI CON I PAESI IN ADESIONE, CANDIDATI E TERZI A VOCAZIONE O DI INTERESSE COMUNITARIO	159.986,50	88.860,00	22.126,50	110.986,50	49.000,00
	<b>4.3 PARTITE DI GIRO</b>	<b>0,00</b>	<b>0,00</b>	<b>0,00</b>	<b>0,00</b>	<b>0,00</b>
	<b>4.3.1 PARTITE DI GIRO</b>	<b>0,00</b>	<b>0,00</b>	<b>0,00</b>	<b>0,00</b>	<b>0,00</b>
873	ANTICIPAZIONI AL CASSIERE	0,00	0,00	0,00	0,00	0,00




Cap	Denominazione	Residui al 1/1/2013		Pagamenti	Somme rimaste da pagare		Totale	Economie
		a	7.051,99		b	c		
	<b>5 RIFORME ISTITUZIONALI</b>		<b>7.051,99</b>	<b>7.044,75</b>	<b>3,62</b>	<b>7.048,37</b>	<b>3,62</b>	
	5.1 SPESE CORRENTI		7.051,99	7.044,75	3,62	7.048,37	3,62	
	5.1.1 FUNZIONAMENTO		7.051,99	7.044,75	3,62	7.048,37	3,62	
131	SPESE PER IL FUNZIONAMENTO DELL'UNITA' PER LA SEMPLIFICAZIONE E LA QUALITA' DELLA REGOLAZIONE E DELLA RELATIVA STRUTTURATI MISSIONE SEGRETERIA TECNICA DELL'UNITA' PER LA SEMPLIFICAZIONE E LA QUALITA' DELLA REGOLAZIONE		5,43	0,00	1,81	1,81	3,62	
337	TRATTAMENTO ECONOMICO DEL PERSONALE NON PROVENIENTE DA PUBBLICHE AMMINISTRAZIONI DEGLI UFFICI DI DIRETTA COLLABORAZIONE DEL MINISTRO.		0,00	0,00	0,00	0,00	0,00	
338	TRATTAMENTO ECONOMICO ACCESSORIO DEL PERSONALE DEGLI UFFICI DI DIRETTA COLLABORAZIONE DEL MINISTRO		0,00	0,00	0,00	0,00	0,00	
339	RIMBORSO SPESE PER MISSIONI NEL TERRITORIO NAZIONALE ED ALL'ESTERO, IVI COMPRESSE QUELLE DEL MINISTRO.		30,25	28,44	1,81	30,25	0,00	
346	CONTRIBUTI PREVIDENZIALI A CARICO DELL'AMMINISTRAZIONE SULLE COMPETENZE ACCESSORIE AL PERSONALE DI DIRETTA COLLABORAZIONE.		0,00	0,00	0,00	0,00	0,00	
347	ONERI PER TRAP SULLE COMPETENZE ACCESSORIE AL PERSONALE DI DIRETTA COLLABORAZIONE		0,00	0,00	0,00	0,00	0,00	
352	COMPENSI PER ESPERTI E PER INCARICHI SPECIALI EX ART.9 D.LGS. N. 303 1999.		0,00	0,00	0,00	0,00	0,00	
353	SPESE DI RAPPRESENTANZA		0,00	0,00	0,00	0,00	0,00	
354	SPESE PER IL FUNZIONAMENTO DELLA STRUTTURA DI MISSIONE DI SUPPORTO TECNICO, DOCUMENTALE E ORGANIZZATIVO ALLE ATTIVITA' DELLA COMMISSIONE DI ESPERTI E DEL COMITATO DI REDAZIONE PER L'ELABORAZIONE DI PROPOSTE DI RIFORMA COSTITUZIONALE E DELLA LEGISLAZIONE IN MATERIA ELETTORALE E PER LE CONNESSE INIZIATIVE DEL GOVERNO IN MATERIA DI RIFORME		0,00	0,00	0,00	0,00	0,00	
355	TRIBUTAZIONI DEL PERSONALE IN SERVIZIO PRESSO LA STRUTTURA DI MISSIONE DI SUPPORTO TECNICO, DOCUMENTALE E ORGANIZZATIVO ALLE ATTIVITA' DELLA COMMISSIONE DI ESPERTI E DEL COMITATO DI REDAZIONE PER L'ELABORAZIONE DI PROPOSTE DI RIFORMA COSTITUZIONALE E DELLA LEGISLAZIONE IN MATERIA ELETTORALE E PER LE CONNESSE INIZIATIVE DEL GOVERNO IN MATERIA DI RIFORME		0,00	0,00	0,00	0,00	0,00	




Cap	Denominazione	Residui al 1/1/2013 a	Pagamenti b	Somme rimaste da pagare c	Totale d = b+c	Economie e = (a - d)
358	SPESE VARIE DI MINUTO FUNZIONAMENTO DEGLI UFFICI E DI INTERPRETARIATO	7.016,31	7.016,31	0,00	7.016,31	0,00
361	SPESE PER STUDI, INDAGINI E RILEVAZIONI.	0,00	0,00	0,00	0,00	0,00
363	SPESE PER LA PARTECIPAZIONE A CONVEGNI ED ALTRE MANIFESTAZIONI	0,00	0,00	0,00	0,00	0,00
367	SPESE PER IL FORUM TELEMATICO SULLE RIFORME ISTITUZIONALI	0,00	0,00	0,00	0,00	0,00
368	SPESE PER LA DOCUMENTAZIONE SU ISTITUZIONI ESTERE, INTERNAZIONALI E COMUNITARIE	0,00	0,00	0,00	0,00	0,00
	<b>5.3 PARTITE DI GIRO</b>	<b>0,00</b>	<b>0,00</b>	<b>0,00</b>	<b>0,00</b>	<b>0,00</b>
	<b>5.3.1 PARTITE DI GIRO</b>	<b>0,00</b>	<b>0,00</b>	<b>0,00</b>	<b>0,00</b>	<b>0,00</b>
874	ANTICIPAZIONI AL CASSIERE	0,00	0,00	0,00	0,00	0,00



Cap	Denominazione	Residui al 1/1/2013		Pagamenti	Somme rimaste da pagare		Totale	Economie
		a	b		c	d = b+c		
	<b>6 FUNZIONE PUBBLICA</b>	<b>21.917.785,43</b>	<b>7.877.621,68</b>	<b>9.891.818,11</b>	<b>17.769.439,79</b>	<b>4.148.345,64</b>		
	6.1 SPESE CORRENTI	19.469.146,32	5.430.641,82	9.890.510,24	15.321.152,06	4.147.994,26		
	6.1.1 FUNZIONAMENTO	1.670.476,05	1.293.426,08	106.164,60	1.399.590,68	270.885,37		
373	QUOTA ASSICURATIVA INAIL	0,00	0,00	0,00	0,00	0,00		0,00
374	TRATTAMENTO ECONOMICO DEL PERSONALE NON PROVENIENTE DA PUBBLICHE AMMINISTRAZIONI DEGLI UFFICI DI DIRETTA COLLABORAZIONE DEL MINISTRO	0,00	0,00	0,00	0,00	0,00		0,00
375	TRATTAMENTO ECONOMICO ACCESSORIO DEL PERSONALE DEGLI UFFICI DI DIRETTA COLLABORAZIONE DEL MINISTRO.	153.981,42	95.611,02	0,00	95.611,02	58.370,40		
376	RIMBORSO SPESE PER MISSIONI NEL TERRITORIO NAZIONALE ED ALL'ESTERO, IVI COMPRESSE QUELLE DEL MINISTRO.	19.704,23	17.835,03	74,21	17.909,24	1.794,99		
378	COMPENSO PER LAVORO STRAORDINARIO AL PERSONALE	78.383,08	28.419,30	13.197,62	41.616,92	36.766,16		
380	COMPENSI PER ESPERTI NOMINATI AI SENSI DELL'ART. 11 COMMA 3 DELLA LEGGE 6 LUGLIO 2002 NUM. 137	24.947,05	24.947,04	0,00	24.947,04	0,01		
381	ONERI PER IRAP SULLE COMPETENZE ACCESSORIE AL PERSONALE	7.541,67	4.100,24	0,00	4.100,24	3.441,43		
382	RIMBORSO DELLA DIARIA DI SOGGIORNO E DI VIAGGIO A FAVORE DEI MINISTRI E SOTTOSEGRETARI DI STATO NON PARLAMENTARI NON RESIDENTI A ROMA	0,00	0,00	0,00	0,00	0,00		0,00
384	SOMMA OCCORRENTE PER LA CONCESSIONE DEI BUONI PASTO AL PERSONALE	65.000,00	47.088,44	0,00	47.088,44	17.911,56		
386	CONTRIBUTI PREVIDENZIALI A CARICO DELL'AMMINISTRAZIONE SULLE COMPETENZE ACCESSORIE AL PERSONALE DI DIRETTA COLLABORAZIONE.	57.080,05	26.942,19	0,00	26.942,19	30.137,86		
387	ONERI PER IRAP SULLE COMPETENZE ACCESSORIE AL PERSONALE DI DIRETTA COLLABORAZIONE	19.041,86	13.068,24	568,76	13.637,00	5.404,86		
388	CONTRIBUTI PREVIDENZIALI A CARICO DELL'AMMINISTRAZIONE SULLE COMPETENZE ACCESSORIE AL PERSONALE.	23.212,55	11.438,45	0,00	11.438,45	11.774,10		
391	SPESE PER LA CERTIFICAZIONE DEI COSTI CONTRATTUALI	0,00	0,00	0,00	0,00	0,00		0,00
392	COMPENSI PER ESPERTI E PER INCARICHI SPECIALI EX ART.9 D.LGS. N. 303 1999.	45.359,25	33.162,61	0,00	33.162,61	12.196,64		



Cap	Denominazione	Residui al 1/1/2013			Pagamenti	Somme rimaste da pagare	Totale	Economie
		a	b	c				
393	SPESE DI FUNZIONAMENTO E COMPENSI AI COMPONENTI DEL COMITATO DEI GARANTI (ART. 21 D.L.G. 29/93)	0,00	0,00	0,00	0,00	0,00	0,00	0,00
394	MANUTENZIONE DEGLI IMMOBILI, DEGLI IMPIANTI E DEI GIARDINI ANNESSI NONCHE' PULIZIA, IGIENIZZAZIONE DEI LOCALI E SMALTIMENTO DEI RIFIUTI SPECIALI	332.444,14	299.939,82	0,00	299.939,82	299.939,82	32.504,32	32.504,32
395	SPESE PER MANUTENZIONE DI APPARECCHIATURE, ATTREZZATURE E RESTAURO DI MOBILI NONCHE' PER SPESE TELEFONICHE	53.408,17	53.408,13	0,00	53.408,13	53.408,13	0,04	0,04
398	SPESE PER STUDI, INDAGINI E RILEVAZIONI	0,00	0,00	0,00	0,00	0,00	0,00	0,00
400	SPESE PER PARTICOLARI LAVORI UTILI ALLA RIFORMA DELLA PUBBLICA AMMINISTRAZIONE	360.102,99	241.520,56	80.000,00	241.520,56	321.520,56	38.582,43	38.582,43
401	SPESE VARIE DI MINUTO FUNZIONAMENTO DEGLI UFFICI E DI INTERPRETARIATO	113.938,45	106.713,07	6.060,30	106.713,07	112.773,37	1.165,08	1.165,08
402	SPESE PER LA GESTIONE DELLE BANCHE DATI ISTITUZIONALI	107.951,66	103.414,62	4.537,04	103.414,62	107.951,66	0,00	0,00
405	SPESE DI RAPPRESENTANZA	2.383,27	2.383,27	0,00	2.383,27	2.383,27	0,00	0,00
410	SPESE PER ONORARI E INDENNITA' DI MISSIONE AVVOCATURA DELLO STATO E AVVOCATI DELEGATI, NOTIFICAZIONI E COMUNICAZIONI, INDENNITA' A TESTIMONI, ONORARI E INDENNITA' DI MISSIONE A CONSULENTI TECNICI.	5.285,90	5.285,90	0,00	5.285,90	5.285,90	0,00	0,00
411	GESTIONE AMMINISTRATIVA DELLA DIRIGENZA PUBBLICA	0,00	0,00	0,00	0,00	0,00	0,00	0,00
415	SPESE POSTALI E TELEGRAFICHE, LAVORI TIPOGRAFICI, FACCHINAGGIO	67.620,80	52.352,11	0,00	52.352,11	52.352,11	15.268,69	15.268,69
417	SPESE PER IL FUNZIONAMENTO E LA GESTIONE DEL SISTEMA INFORMATIVO DEL DIPARTIMENTO	131.989,51	124.696,04	1.726,67	124.696,04	126.422,71	5.566,80	5.566,80
423	SPESE PER ACQUISTO GIORNALI, RIVISTE E PERIODICI	0,00	0,00	0,00	0,00	0,00	0,00	0,00
424	SPESE PER LA PARTECIPAZIONE A CONVEGNI ED ALTRE MANIFESTAZIONI.	1.100,00	1.100,00	0,00	1.100,00	1.100,00	0,00	0,00






Cap	Denominazione	Residui al 1/1/2013	Pagamenti	Somme rimaste da pagare	Totale	Economie
		a	b	c	d = b+c	e = (a - d)
	<b>6.1.2 INTERVENTI</b>	<b>17.798.670,27</b>	<b>4.137.215,74</b>	<b>9.784.345,64</b>	<b>13.921.561,38</b>	<b>3.877.108,89</b>
403	SOMME RELATIVE AI PROGETTI DI METODI DI VALUTAZIONE PERSONALE (D.LGS. 150 DEL 2009)	0,00	0,00	0,00	0,00	0,00
404	PARTICIPAZIONE ALLE SPESE DELL'ISTITUTO EUROPEO DI AMMINISTRAZIONE PUBBLICA DI MAASTRICHT. CONTRIBUTO ANNUALE PER L'ADESIONE DELL'ITALIA ALL'ORGANIZZAZIONE GRECO	0,00	0,00	0,00	0,00	0,00
406	SPESE PER IL PROGETTO PER LA PA	506.637,90	505.445,56	0,00	505.445,56	1.192,34
407	SPESE DI FUNZIONAMENTO DELLA COMMISSIONE PER LA VALUTAZIONE, LA TRASPARENZA E L'INTEGRITA' DELLE AMMINISTRAZIONI PUBBLICHE	0,00	0,00	0,00	0,00	0,00
408	SPESE PER INTERVENTI FORMATIVI NELLE PUBBLICHE AMMINISTRAZIONI E PER ALTRE INIZIATIVE PER LA VALORIZZAZIONE DELLE RISORSE UMANE E L'OMOGENEIZZAZIONE DEGLI STANDARD DI PERFORMANCE AMMINISTRATIVA NELLA P.A.	6.693.302,20	3.507.923,18	1.289.962,47	4.797.885,65	1.895.416,55
409	INTERVENTI PER LO SVILUPPO DELLA CAPACITA' AMMINISTRATIVE/ACCOMPLEMENTARI A QUELLI POSTI IN ESSERE CON LA PROGRAMMAZIONE COMUNITARIA	8.494.383,17	0,00	8.494.383,17	8.494.383,17	0,00
413	SOMMA DA CORRISPONDERE AL CENTRO DI FORMAZIONE E STUDI - FORMEZ- PER LE ESIGENZE DI FUNZIONAMENTO	123.847,00	123.847,00	0,00	123.847,00	0,00
418	FONDO OCCORRENTE PER IL FUNZIONAMENTO DELLA SCUOLA SUPERIORE DELLA PUBBLICA AMMINISTRAZIONE	0,00	0,00	0,00	0,00	0,00
419	SPESE PER IL FUNZIONAMENTO DELL'AGENZIA PER LA RAPPRESENTANZA NEGOZIALE DELLE PUBBLICHE AMMINISTRAZIONI	0,00	0,00	0,00	0,00	0,00
420	ATTIVITA' PROGETTUALI PER L'ANTICORRUZIONE	1.980.500,00	0,00	0,00	0,00	1.980.500,00
421	SOMMA DA CORRISPONDERE AL CENTRO DI FORMAZIONE E STUDI- FORMEZ - PER LE ESIGENZE SI SPESE DI NATURA OBBLIGATORIAE PER LAQUOTA DI ASSOCIAZIONE	0,00	0,00	0,00	0,00	0,00
422	FONDO OCCORRENTE PER LE SPESE DI NATURA OBBLIGATORIA DELLA SCUOLA SUPERIORE DELLA PUBBLICA AMMINISTRAZIONE	0,00	0,00	0,00	0,00	0,00
	<b>6.2 SPESE IN CONTO CAPITALE</b>	<b>2.448.639,11</b>	<b>2.446.979,86</b>	<b>1.307,87</b>	<b>2.448.287,73</b>	<b>351,38</b>
	<b>6.2.3 INVESTIMENTI</b>	<b>2.448.639,11</b>	<b>2.446.979,86</b>	<b>1.307,87</b>	<b>2.448.287,73</b>	<b>351,38</b>
923	SPESE PER ACQUISTO DI DOTAZIONI LIBRARIE	51.957,00	51.917,48	0,00	51.917,48	39,52




Cap	Denominazione	Residui al 1/1/2013 a	Pagamenti b	Somme rimaste da pagare c	Totale d = b+c	Economie e = (a - d)
925	SPESE PER L'AMPLIAMENTO, LA RISTRUTTURAZIONE, IL RESTAURO E LA MANUTENZIONE STRAORDINARIA DEGLI IMMOBILI	418.451,30	418.139,44	0,00	418.139,44	311,86
926	ADEMPIMENTI DIRETTAMENTE CONCERNENTI L'ATTUAZIONE DELLE DISPOSIZIONI IN MATERIA DI SICUREZZA E TUTELA SUI LUOGHI DI LAVORO (DLG. 626 94)	60.900,21	59.592,94	1.307,87	60.900,21	0,00
928	SPESE PER LO SVILUPPO DEL SISTEMA INFORMATIVO	136.925,38	136.925,38	0,00	136.925,38	0,00
929	SPESE PER IL FINANZIAMENTO DEI PROGETTI DI INNOVAZIONE TECNOLOGICA NELLE PUBBLICHE AMMINISTRAZIONI	85.170,23	85.170,23	0,00	85.170,23	0,00
930	SOMME DESTINATE AL FINANZIAMENTO DEI PROGETTI STRATEGICI NEL SETTORE INFORMATICO (ART. 27, C. 1 E 2, LEGGE NUM. 3 2003)	1.695.234,99	1.695.234,99	0,00	1.695.234,99	0,00
931	PROGRAMMA TRIENNALE DI RAFFORZAMENTO ED AMMODERNAMENTO DELLE AMMINISTRAZIONI PUBBLICHE NEL MEZZOGIORNO	0,00	0,00	0,00	0,00	0,00
	<b>6.3 PARTITE DI GIRO</b>	<b>0,00</b>	<b>0,00</b>	<b>0,00</b>	<b>0,00</b>	<b>0,00</b>
	<b>6.3.1 PARTITE DI GIRO</b>	<b>0,00</b>	<b>0,00</b>	<b>0,00</b>	<b>0,00</b>	<b>0,00</b>
875	ANTICIPAZIONI AL CASSIERE	0,00	0,00	0,00	0,00	0,00




Cap	Denominazione	Residui al 1/1/2013		Pagamenti	Somme rimaste da pagare		Totale	Economie
		a	b		c	d = b+c		
	<b>7 AFFARI REGIONALI, TURISMO E SPORT</b>	<b>225.465.330,98</b>	<b>84.299.701,51</b>	<b>17.541.960,66</b>	<b>101.841.662,17</b>	<b>123.623.668,81</b>		
	7.1 SPESE CORRENTI	92.121.484,10	49.104.353,84	8.929.545,68	58.033.899,52	34.087.584,58		
	7.1.1 FUNZIONAMENTO	1.308.465,95	914.277,10	13.712,89	927.989,99	380.475,96		
431	SPESE DI FUNZIONAMENTO DELLA CONFERENZA STATO-CITTA'	0,00	0,00	0,00	0,00	0,00		0,00
435	SPESE PER IL FEDERALISMO AMMINISTRATIVO	0,00	0,00	0,00	0,00	0,00		0,00
438	SPESE PER IL FUNZIONAMENTO DEL COMITATO ISTITUZIONALE PARTITICO PER I PROBLEMI DELLE MINORANZE SLOVENE	0,00	0,00	0,00	0,00	0,00		0,00
439	SPESE DI FUNZIONAMENTO DEI COMMISSARIATI DI GOVERNO NELLE REGIONI A STATUTO SPECIALE	80.146,20	65.958,77	11.140,10	77.098,87	3.047,33		0,00
440	TRATTAMENTO ECONOMICO DEL PERSONALE NON PROVENIENTE DA PUBBLICHE AMMINISTRAZIONI DEGLI UFFICI DI DIRETTA COLLABORAZIONE DEL MINISTRO.	0,00	0,00	0,00	0,00	0,00		0,00
441	TRATTAMENTO ECONOMICO ACCESSORIO DEL PERSONALE DEGLI UFFICI DI DIRETTA COLLABORAZIONE DEL MINISTRO.	160.939,26	135.817,40	0,00	135.817,40	25.121,86		0,00
442	RIMBORSO SPESE PER MISSIONI NEL TERRITORIO NAZIONALE ED ALL'ESTERO, IVI COMPRESSE QUELLE DEL MINISTRO.	67.118,59	27.081,29	0,00	27.081,29	40.037,30		0,00
444	RIMBORSO DIARIA A FAVORE DEI MINISTRI E SOTTOSGREGIARI DI STATO NON PARLAMENTARI NON RESIDENTI IN ROMA	3.503,11	0,00	0,00	0,00	3.503,11		0,00
449	CONTRIBUTI PREVIDENZIALI A CARICO DELL'AMMINISTRAZIONE SULLE COMPETENZE ACCESSORIE AL PERSONALE DI DIRETTA COLLABORAZIONE.	38.671,60	36.496,04	0,00	36.496,04	2.175,56		0,00
450	ONERI PER IRAP SULLE COMPETENZE ACCESSORIE AL PERSONALE DI DIRETTA COLLABORAZIONE	13.583,00	12.848,61	0,00	12.848,61	734,39		0,00
453	SPESE PER MANUTENZIONE DI APPARECCHIATURE, ATTREZZATURE E RESTAURO DI MOBILI	16.038,43	16.038,43	0,00	16.038,43	0,00		0,00
454	SPESE DI FUNZIONAMENTO PER LA STRUTTURA DI MISSIONE PROGETTO OPPORTUNITA' DELLE REGIONI IN EUROPA	3.400,00	1.206,61	0,00	1.206,61	2.193,39		0,00
456	SPESE PER STUDI, INDAGINI E RILEVAZIONI	7.000,00	7.000,00	0,00	7.000,00	0,00		0,00
457	SPESE VARIE DI MINUTO FUNZIONAMENTO DEGLI UFFICI E DI INTERPRETIARIO.	39.708,92	30.977,00	0,00	30.977,00	8.731,92		0,00




Cap	Denominazione	Residui al 1/1/2013		Pagamenti	Somme rimanste da pagare		Totale	Economie
		a	b		c	d = b+c		
458	SPESE PER LA PARTECIPAZIONE A CONVEGNI ED ALTRE MANIFESTAZIONI.	24.816,88	24.816,88	0,00	24.816,88	0,00	0,00	0,00
459	SPESE DI RAPPRESENTANZA	916,30	916,30	0,00	916,30	0,00	0,00	0,00
460	SPESE PER ACQUISTO GIORNALI RIVISTE E PERIODICI	0,00	0,00	0,00	0,00	0,00	0,00	0,00
461	MANUTENZIONE, CONDIZIONE E RIPARAZIONE DEGLI IMMOBILI E DEGLI IMPIANTI, ADATTAMENTO E RIPULITURA DEI LOCALI	161.955,76	39.545,74	0,00	39.545,74	0,00	122.410,02	122.410,02
463	COMPENSI PER ESPERTI E PER INCARICHI SPECIALI EX ART.9 D.LGS. N. 303 1999.	17.472,58	17.447,29	0,00	17.447,29	0,00	25,29	25,29
480	SPESE DI FACCHINAGGIO E TRASPORTO	22.271,05	15.002,98	0,00	15.002,98	0,00	7.268,07	7.268,07
485	COMPENSI AI COMPONENTI DI NOMINA STATALE DELLE COMMISSIONI PARITETICHE PREVISTE DAGLI STATUTI DELLE REGIONI A STATUTO SPECIALE	160.630,90	158.058,11	2.572,79	160.630,90	0,00	0,00	0,00
778	RIMBORSO SPESE PER MISSIONI NEL TERRITORIO NAZIONALE E ALL'ESTERO PER L'EX UFFICIO DEL TURISMO	0,00	0,00	0,00	0,00	0,00	0,00	0,00
819	SPESE RELATIVE ALLE UTENZE DI ACQUA, ENERGIA ELETTRICA, GAS, TELEFONO, NONCHE SPESE DA SOSTENERSI IN APPLICAZIONE DI NORME DI LEGGE, DI REGOLAMENTI IVI COMPRESI QUELLE RELATIVE ALLO SMALTIMENTO DEI RIFIUTI SOLIDI URBANI	12.723,92	0,00	0,00	0,00	0,00	12.723,92	12.723,92
823	RETRIBUZIONI DEL PERSONALE IN SERVIZIO PRESSO LA STRUTTURA DI MISSIONE PER IL RILANCIO DELL'IMMAGINE DELL'ITALIA	0,00	0,00	0,00	0,00	0,00	0,00	0,00
854	SPESE PER IL FUNZIONAMENTO DELLA STRUTTURA DI MISSIONE PER IL RILANCIO DELL'IMMAGINE DELL'ITALIA	323.968,64	211.464,84	0,00	211.464,84	0,00	112.503,80	112.503,80
897	SPESE PER IL FUNZIONAMENTO DELLA SEGRETERIA PERMANENTE DEL COMITATO MONDIALE PER L'ETICA DEL TURISMO	153.600,81	113.600,81	0,00	113.600,81	0,00	40.000,00	40.000,00
	<b>7.1.2 INTERVENTI</b>	<b>90.813.018,15</b>	<b>48.190.076,74</b>	<b>8.915.832,79</b>	<b>57.105.909,53</b>	<b>33.707.108,62</b>		
432	EVENTI SPORTIVI ANCHE A LIVELLO INTERNAZIONALE	0,00	0,00	0,00	0,00	0,00	0,00	0,00
434	FONDO NAZIONALE INTEGRATIVO PER I COMUNI MONTANI	0,00	0,00	0,00	0,00	0,00	0,00	0,00




Cap	Denominazione	Residui al 1/1/2013		Pagamenti	Somme rimaste da pagare	Totale	Economie
		a	b				
436	SPESA PER INTERVENTI PER L'INFORMAZIONE E LA DIFFUSIONE DELLE CAUTELE VOLTE ALLA PREVENZIONE DEGLI INFORTUNI NELLA PRATICA DEGLI SPORT INVERNALI DA DISCESA E DA FONDO	0,00	0,00	0,00	0,00	0,00	0,00
437	SPESA PER I PROGETTI A FINANZIAMENTO COMUNITARIO	0,00	0,00	0,00	0,00	0,00	0,00
445	FONDO NAZIONALE PER LA MONTAGNA	45.002.996,00	38.288.261,30	38.288.261,30	0,00	38.288.261,30	6.714.734,70
446	FONDO PER LA VALORIZZAZIONE E LA PROMOZIONE DELLE AREE TERRITORIALI SVANTAGGIATE CONFINANTI CON LE REGIONI A STATUTO SPECIALE	1.647.853,22	0,00	0,00	0,00	0,00	1.647.853,22
447	FONDO DI SVILUPPO PER LE ISOLE MINORI	13.869.301,01	680.190,31	680.190,31	0,00	680.190,31	13.189.110,70
451	SPESA PER LE FUNZIONI TRASFERITE AI SENSI DELL'ART.7, COMMA 19 DEL D.L. 31 MAGGIO 2010, N.78 (EX E.I.M.)	188.259,96	108.900,00	108.900,00	3.005,64	111.905,64	76.354,32
483	SPESA PER LA REALIZZAZIONE DEL PROGETTO PER LE OPPORTUNITA' DELLE REGIONI IN EUROPA	423.601,93	91.008,80	91.008,80	140.000,00	231.008,80	192.593,13
484	SPESA CONNESSE AGLI INTERVENTI DI TUTELA DELLE MINORANZE LINGUISTICHE STORICHE	875.215,00	856.215,00	856.215,00	0,00	856.215,00	19.000,00
486	FONDO NAZIONALE PER LA TUTELA DELLE MINORANZE LINGUISTICHE	982.236,33	963.844,69	963.844,69	9.650,00	973.494,69	8.741,64
780	SOMME DA DESTINARSI ALLO SVOLGIMENTO DI INIZIATIVE DI PROMOZIONE TURISTICA DELL'ITALIA	0,00	0,00	0,00	0,00	0,00	0,00
793	SPESA DI FUNZIONAMENTO DELL'ENTE NAZIONALE ITALIANO PER IL TURISMO.	0,00	0,00	0,00	0,00	0,00	0,00
796	SPESA PER L'ATTUAZIONE DELLE INIZIATIVE ED ATTIVITA' CONCERNENTI IL CODICE DEL TURISMO.	0,00	0,00	0,00	0,00	0,00	0,00
798	SOMMA DA EROGARE A FAVORE DELLA FONDAZIONE DI STUDI UNIVERSITARI E DI PERFEZIONAMENTO SUL TURISMO	0,00	0,00	0,00	0,00	0,00	0,00
799	SPESA PER L'ATTIVITA' DI COMUNICAZIONE ISTITUZIONALE	1.091.928,29	463.086,00	463.086,00	0,00	463.086,00	628.842,29
804	SPESA PER L'ATTUAZIONE DI INIZIATIVE DERIVANTI DALLE POLITICHE COMUNITARIE	0,00	0,00	0,00	0,00	0,00	0,00



Cap	Denominazione	Residui al 1/1/2013			Pagamenti	Somme rimaste da pagare	Totale	Economie
		a	b	c				
805	SPESE PER LA REALIZZAZIONE E LA GESTIONE DEL CONTACT CENTER PER TURISTI	1.618.000,00	1.107.883,35	0,00	1.107.883,35	1.107.883,35	510.116,65	
806	SPESE PER LA PROMOZIONE, LA FORMAZIONE E L'ADDESTRAMENTO DI POLIZIA LOCALE A FINI TURISTICI	0,00	0,00	0,00	0,00	0,00	0,00	
807	FORMAZIONE PER MANAGER INNOVAZIONE TURISTICA	0,00	0,00	0,00	0,00	0,00	0,00	
808	ASSISTENZA TECNICA PER LA PROGETTAZIONE DI INTERVENTI DI PROMOZIONE, SOSTEGNO E MONITORAGGIO DEL SETTORE TURISTICO PRODUTTIVO AI FINI DELL'ATTRAZIONE DI FONDI	0,00	0,00	0,00	0,00	0,00	0,00	
809	SPESE PER L'ORGANIZZAZIONE DELL'ASSISTENZA, DELLA PROGRAMMAZIONE E DELLA COOPERAZIONE CON LE REGIONI, PROVINCE ED ENTI LOCALI	34,00	0,00	0,00	0,00	0,00	34,00	
810	SPESE PER L'ORGANIZZAZIONE DELL'ASSISTENZA, DELLA PROGRAMMAZIONE E RELAZIONI ISTITUZIONALI CON IL MONDO DELL'IMPRESA E DELLE ASSOCIAZIONI DI CATEGORIA	0,00	0,00	0,00	0,00	0,00	0,00	
811	CARTA DEI DIRITTI DEL TURISTA	0,00	0,00	0,00	0,00	0,00	0,00	
812	SPESE PER LA REALIZZAZIONE DELLA CONFERENZA NAZIONALE DEL TURISMO	346.500,00	0,00	0,00	0,00	0,00	346.500,00	
813	CONTRIBUTI RELATIVI ALLA QUOTA DEL 5 PER MILLE DELL'IMPOSTA SUL REDDITO DELLE PERSONE FISICHE DA DESTINARE ALLE ASSOCIAZIONI SPORTIVE DILETTANTISTICHE AMMESSE AI BENEFICI DI CUI ALL'ART. 3, COMMA 5, LETTERA C -BIS DELLA LEGGE 24 DICEMBRE 2007, N. 244 E SUCCESSIVE MODIFICAZIONI ED INTEGRAZIONI	11.854.804,83	3.091.627,68	8.763.177,15	3.091.627,68	11.854.804,83	0,00	
814	PROGETTI PER IL RILANCO DELL'IMMAGINE PER L'ITALIA.	591.104,19	580.694,01	0,00	580.694,01	580.694,01	10.410,18	
822	FONDO NAZIONALE INTEGRATIVO PER LA SICUREZZA DEL TURISMO IN MONTAGNA(ART. 66 BIS D.L. 183-2012)	0,00	0,00	0,00	0,00	0,00	0,00	
849	COMITATO ITALIANO PARALIMPICO	0,00	0,00	0,00	0,00	0,00	0,00	
850	CONTRIBUTO ALLA FONDAZIONE INTERNAZIONALE - AGENZIA MONDIALE ANTIDOPING - PER LA PROMOZIONE DELLA LOTTA AL DOPING.	264.584,15	264.584,15	0,00	264.584,15	264.584,15	0,00	




Cap	Denominazione	Residui al 1/1/2013		Pagamenti	Somme rimanste da pagare	Totale	Economie
		a	b				
851	SOMMA DA EROGARE PER L'ATTRIBUZIONE DELL'ASSEGNO STRAORDINARIO VITALIZIO INTITOLATO GIULIO ONESTI	36.000,00	0,00	0,00	0,00	0,00	36.000,00
852	PARTECIPAZIONE DELL'ITALIA ALLA PROPAGANDA TURISTICA EUROPEA NEGLI STATI UNITI D'AMERICA	43.366,00	43.366,00	0,00	0,00	43.366,00	0,00
855	SPESE DERIVANTI DA ACCORDI INTERNAZIONALI E DALLA PARTECIPAZIONE AD ATTIVITA' ED A ORGANISMI INTERNAZIONALI	215.000,00	65.000,00	0,00	0,00	65.000,00	150.000,00
861	SPESE DERIVANTI DALL'ACCORDO TRA IL GOVERNO DELLA REPUBBLICA ITALIANA ED IL GOVERNO DELLA REPUBBLICA DI MACEDONIA SULLA COOPERAZIONE IN CAMPO TURISTICO	0,00	0,00	0,00	0,00	0,00	0,00
862	SPESE PER LA PROPAGANDA TURISTICA E PER ATTIVITA' E INIZIATIVE PROMOZIONALI NON DI COMPETENZA DELLE REGIONI	200.000,00	0,00	0,00	0,00	0,00	200.000,00
863	FONDO NAZIONALE DI GARANZIA PER IL CONSUMATORE DI PACCHETTO TURISTICO	2.653.947,94	618.303,81	0,00	0,00	618.303,81	2.035.644,13
864	SPESE DI NATURA OBBLIGATORIA DELL'ENTE NAZIONALE ITALIANO PER IL TURISMO.	0,00	0,00	0,00	0,00	0,00	0,00
865	CONTRIBUTO ANNUO A FAVORE DEL C.A.I.	14,48	14,48	0,00	0,00	14,48	0,00
866	CONTRIBUTO ANNUO AL CLUB ALPINO ITALIANO PER L'ASSICURAZIONE DEI VOLONTARI DEL CORPO NAZIONALE DEL SOCCORSO ALPINO E SPELEOLOGO E PER LA RELAZIONE E GESTIONE DI UN CENTRO DI COORDINAMENTO DELLE ATTIVITA' DEL CORPO STESSO	14,48	14,48	0,00	0,00	14,48	0,00
867	CONTRIBUTO ANNUO A FAVORE DEL CLUB ALPINO ITALIANO PER LE ATTIVITA' DEL CORPO NAZIONALE DEL SOCCORSO ALPINO E SPELEOLOGICO	14,48	14,48	0,00	0,00	14,48	0,00
868	SOMME DESTINATE ALL'OSSERVATORIO NAZIONALE DEL TURISMO IVI COMPRESSE LE SPESE DI FUNZIONAMENTO	947.350,96	247.605,00	0,00	0,00	247.605,00	699.745,96
869	CONTRIBUTI AD ENTI ED ALTRI ORGANISMI	1.500.000,00	719.463,20	0,00	0,00	719.463,20	780.536,80
890	SOMME FINALIZZATE ALL'EROGAZIONE DI BUONI VACANZE	5.467.604,90	0,00	0,00	0,00	0,00	5.467.604,90
896	SPESE PER LA REALIZZAZIONE E LA GESTIONE DEL PORTALE NAZIONALE DEL TURISMO	993.286,00	0,00	0,00	0,00	0,00	993.286,00






Cap	Denominazione	Residui al 1/1/2013		Pagamenti	Somme rimaste da pagare		Totale	Economie
		a	b		c	d = b+c		
	7.2 SPESE IN CONTO CAPITALE	133.343.846,88	35.195.347,67	8.612.414,98	43.807.762,65	89.536.084,23		
	7.2.3 INVESTIMENTI	133.343.846,88	35.195.347,67	8.612.414,98	43.807.762,65	89.536.084,23		
932	SPESE PER ACQUISTO DI ATTREZZATURE E APPARECCHIATURE NON INFORMATICHE, DI MOBILIO E DOTAZIONI LIBRARIE	54.050,55	53.696,74	0,00	53.696,74	353,81		
933	FONDO PER IL SOSTEGNO AGLI INVESTIMENTI PER L'INNOVAZIONE NEGLI ENTI LOCALI	0,00	0,00	0,00	0,00	0,00		
982	FONDO PER L'ATTIVITA' DELLA FONDAZIONE 20 MARZO 2006 RELATIVAMENTE ALL'UTILIZZO E ALLA VALORIZZAZIONE DEL PATRIMONIO COSTITUITO DAI BENI REALIZZATI, AMPLIATI O RISTRUTTURATI IN OCCASIONE DEI XX GIOCHI INVERNALI E DEL IX GIOCHI PARALIMPICI	0,00	0,00	0,00	0,00	0,00		
983	FONDO PER LO SVILUPPO E LA CAPILLARE DIFFUSIONE DELLA PRATICA SPORTIVA A TUTTE LE ETA' E TRA TUTTI GLI STRATI DELLA POPOLAZIONE	0,00	0,00	0,00	0,00	0,00		
984	POLITICHE PER LO SPORT	4.100.000,00	2.862.641,34	1.237.358,66	4.100.000,00	0,00		
987	MUTUI RELATIVI AD INTERVENTI DI CUI ALLA LEGGE N.65 DEL 1987 E SUCCESSIVE MODIFICAZIONI ED INTEGRAZIONI	26.343.056,42	19.243.030,53	5.575.056,32	24.818.086,85	1.524.969,57		
988	FONDO PER GLI EVENTI SPORTIVI DI RILEVANZA INTERNAZIONALE.	3.600.000,00	0,00	1.800.000,00	1.800.000,00	1.800.000,00		
989	SOMME PER L'INCENTIVAZIONE DELL'ADEGUAMENTO DELL'OFFERTA DELLE IMPRESE TURISTICO-RICETTIVE E DELLA PROMOZIONE DI FORME DI TURISMO ECCOMPATIBILE	86.636.739,91	12.675.979,06	0,00	12.675.979,06	73.960.760,85		
990	SOMME PER IL SOSTEGNO DEL SETTORE TURISTICO	12.610.000,00	360.000,00	0,00	360.000,00	12.250.000,00		
991	SOMMA DA EROGARE ALL'ISTITUTO PER IL CREDITO SPORTIVO PER LA CONCESSIONE DI CONTRIBUTI E FINANZIAMENTI PER LA REALIZZAZIONE O LA RISTRUTTURAZIONE DI INFRASTRUTTURE DESTINATE AD OSPITARE, CON CARATTERE DI CONTINUITA', ATTIVITA' O EVENTI SPORTIVI DI RILEVANZA NAZIONALE O INTERNAZIONALE, NONCHE' PER L'ACQUISTO, LA RISTRUTTURAZIONE E L'ADEGUAMENTO FUNZIONALE DEGLI IMMOBILI DESTINATI A SEDE DEL MUSEO DELLO SPORT	0,00	0,00	0,00	0,00	0,00		
992	SOMMA DA DESTINARE ALLA CREAZIONE DI RETI D'IMPRESA E DI FILIERA TRA LE AZIENDE DEL COMPARTO TURISTICO DEL TERRITORIO NAZIONALE	0,00	0,00	0,00	0,00	0,00		




Cap	Denominazione	Residui al 1/1/2013		Pagamenti b	Somme rimaste da pagare c	Totale d = b+c	Economie e = (a - d)
		a					
	7.3 PARTITE DI GIRO	0,00		0,00	0,00	0,00	0,00
	7.3.1 PARTITE DI GIRO	0,00		0,00	0,00	0,00	0,00
876	ANTICIPAZIONI AL CASSIERE	0,00		0,00	0,00	0,00	0,00




Cap	Denominazione	Residui al 1/1/2013		Pagamenti	Somme rimaste da pagare		Totale	Economie
		a	b		c	d = b+c		
	<b>8 PARI OPPORTUNITA'</b>	<b>69.634.699,48</b>	<b>27.101.195,54</b>	<b>23.377.842,15</b>	<b>50.479.037,69</b>	<b>19.155.661,79</b>		
	8.1 SPESE CORRENTI	69.634.699,48	27.101.195,54	23.377.842,15	50.479.037,69	19.155.661,79		
	8.1.1 FUNZIONAMENTO	41.702,49	24.554,42	17.146,26	41.700,68	1,81		
488	TRATTAMENTO ECONOMICO DEL PERSONALE NON PROVENIENTE DA PUBBLICHE AMMINISTRAZIONI DEGLI UFFICI DI DIRETTA COLLABORAZIONE DEL MINISTRO.	0,00	0,00	0,00	0,00	0,00		0,00
489	TRATTAMENTO ECONOMICO ACCESSORIO PER GLI ADDETTI AGLI UFFICI DI DIRETTA COLLABORAZIONE DEL MINISTRO	0,00	0,00	0,00	0,00	0,00		0,00
490	RIMBORSO SPESE PER MISSIONI NEL TERRITORIO NAZIONALE ED ALL'ESTERO, IVI COMPRESI QUELLE DEL MINISTRO E DEL SOTTOSEGRETARIO DI STATO.	41.700,68	24.554,42	17.146,26	41.700,68	0,00		0,00
497	CONTRIBUTI PREVIDENZIALI A CARICO DELL'AMMINISTRAZIONE SULLE COMPETENZE ACCESSORIE AL PERSONALE DI DIRETTA COLLABORAZIONE.	0,00	0,00	0,00	0,00	0,00		0,00
498	ONERI PER TRAP SULLE COMPETENZE ACCESSORIE AL PERSONALE DI DIRETTA COLLABORAZIONE	0,00	0,00	0,00	0,00	0,00		0,00
501	SPESE VARIE DI MINUTO FUNZIONAMENTO DEGLI UFFICI E DI INTERPRETIARIATO	0,00	0,00	0,00	0,00	0,00		0,00
503	COMPENSI PER ESPERTI E PER INCARICHI SPECIALI EX ART.9 D.LGS. N. 303 1999.	0,00	0,00	0,00	0,00	0,00		0,00
507	SPESE PER STUDI, INDAGINI E RILEVAZIONI	0,00	0,00	0,00	0,00	0,00		0,00
509	SPESE DI RAPPRESENTANZA	1,81	0,00	0,00	0,00	1,81		1,81
510	SPESE PER IL FUNZIONAMENTO DELLA COMMISSIONE NAZIONALE PER LA PARTITA' E LE PARTI OPPORTUNITA' TRA UOMO E DONNA IVI COMPRESI I COMPENSI AGLI ESPERTI ED AI CONSULENTI	0,00	0,00	0,00	0,00	0,00		0,00
513	SPESE PER LA PARTECIPAZIONE A CONVEGNI ED ALTRE MANIFESTAZIONI.	0,00	0,00	0,00	0,00	0,00		0,00
532	SPESE PER IL FUNZIONAMENTO DEL NUCLEO DI VALUTAZIONE E VERIFICA DEGLI INVESTIMENTI PUBBLICI	0,00	0,00	0,00	0,00	0,00		0,00
	<b>8.1.2 INTERVENTI</b>	<b>69.592.996,99</b>	<b>27.076.641,12</b>	<b>23.360.695,89</b>	<b>50.437.337,01</b>	<b>19.155.659,98</b>		
493	FONDO PER LE POLITICHE RELATIVE AI DIRITTI E ALLE PARI OPPORTUNITA'	31.101.810,93	12.939.390,37	10.537.313,05	23.476.703,42	7.625.107,51		




Cap	Denominazione	Residui al 1/1/2013		Pagamenti	Somme rimanste da pagare	Totale	Economie
		a	b				
496	SOMME DA DESTINARE AL PIANO CONTRO LA VIOLENZA ALLE DONNE	14.502.365,59	4.177.315,08	1.753.329,94	5.930.645,02	8.571.720,57	
519	SPESE PER LE ATTIVITA' DI CONTRASTO ALLA PEDOFILIA	2.650.202,65	1.023.648,12	159.670,39	1.183.318,51	1.466.884,14	
520	FONDO DESTINATO AL FINANZIAMENTO DEI PROGRAMMI DI ASSISTENZA E DI INTEGRAZIONE SOCIALE IN FAVORE DELLE VITTIME DI VIOLENZA E SFRUTTAMENTO NONCHE DELLE ALTRE FINALITA' DI PROTEZIONE SOCIALE DEGLI IMMIGRATI (ART. 12 LEGGE 228 2003)	7.146.426,88	3.373.109,35	3.545.245,40	6.918.354,75	228.072,13	
533	SOMME PER IL FINANZIAMENTO DEL NUMERO VERDE DI PUBBLICA UTILITA' 114 EMERGENZA INFANZIA	2.679.413,06	1.469.093,86	680.943,53	2.150.037,39	529.375,67	
534	FONDO PER IL CONTRASTO E LA REPRESSIONE DI PRATICHE DI NUTILAZIONI GENITALI FEMMINILI	3.311.313,43	383.141,39	2.928.172,04	3.311.313,43	0,00	
535	SPESE RELATIVE AL PROGRAMMA SPECIALE DI ASSISTENZA PER GARANTIRE IN VIA TRANSITORIA ADEGUATE CONDIZIONI DI ALLOGGIO DI VITTO E DI ASSISTENZA SANITARIA PER LE VITTIME DEI REATI RELATIVE ALLA RIDUZIONE O MANTENIMENTO IN SCHIAVITU' O SERVITU' OVVERO ALLA TRATTA DI PERSONA (ART.13 LEGGE 228 2003)	6.721.187,57	3.114.649,52	3.315.818,39	6.430.467,91	290.719,66	
536	SPESE RELATIVE AI PROGETTI VOLTI A RIDURRE IL DISAGIO SOCIALE DELLA DONNA	1.735,95	0,00	1.735,95	1.735,95	0,00	
537	SPESE PER IL FUNZIONAMENTO DELL'UFFICIO PER LA PROMOZIONE DELLA PARITA' DI TRATTAMENTO E LA RIMOZIONE DELLE DISCRIMINAZIONI FONDATE SULLA RAZZA E SULL'ORIGINE ETNICA	1.478.540,93	596.293,43	438.467,20	1.034.760,63	443.780,30	
832	SOMME DA DESTINARE ALL'OSSERVATORIO PER IL CONTRASTO DELLA PEDOFILIA E DELLA PORNOGRAFIA MINORILE E PER L'ATTUAZIONE E L'AVVIO DELLA RELATIVA BANCA DATI	0,00	0,00	0,00	0,00	0,00	
	<b>8.3 PARTITE DI GIRO</b>	<b>0,00</b>	<b>0,00</b>	<b>0,00</b>	<b>0,00</b>	<b>0,00</b>	
	<b>8.3.1 PARTITE DI GIRO</b>	<b>0,00</b>	<b>0,00</b>	<b>0,00</b>	<b>0,00</b>	<b>0,00</b>	
877	ANTICIPAZIONI AL CASSIERE	0,00	0,00	0,00	0,00	0,00	




Cap	Denominazione	Residui al 1/1/2013		Pagamenti	Somme rimaste da pagare	Totale	Economie
		a	b				
9	INFORMAZIONE ED EDITORIA	92.403.980,49	60.154.700,81	23.783.919,29	83.938.620,10	8.465.360,39	
	9.1 SPESE CORRENTI	92.403.980,49	60.154.700,81	23.783.919,29	83.938.620,10	8.465.360,39	
	9.1.1 FUNZIONAMENTO	6.493,15	6.493,52	0,00	6.493,52	3,63	
521	RIMBORSO SPESE PER MISSIONI NEL TERRITORIO NAZIONALE ED ALL'ESTERO.	3,62	0,00	0,00	0,00	3,62	
543	SPESE VARIE DI MINUTO FUNZIONAMENTO DEGLI UFFICI E DI INTERPRETIARIATO	6.493,53	6.493,52	0,00	6.493,52	0,01	
544	SPESE DI PUBBLICITA' LEGALE	0,00	0,00	0,00	0,00	0,00	
545	SPESE DI RAPPRESENTANZA	0,00	0,00	0,00	0,00	0,00	
557	SPESE PER STUDI, INDAGINI E RILEVAZIONI.	0,00	0,00	0,00	0,00	0,00	
558	PARTECIPAZIONE A COM-PA E FORUM PA	0,00	0,00	0,00	0,00	0,00	
562	COMPENSI PER ESPERTI E PER INCARICHI SPECIALI EX ART.9 D.LGS. N. 303 1999.	0,00	0,00	0,00	0,00	0,00	
	9.1.2 INTERVENTI	92.397.483,34	60.148.207,29	23.783.919,29	83.932.126,58	8.465.356,76	
465	CONTRIBUTI ALLE IMPRESE RADIOFONICHE ED ALLE IMPRESE TELEVISIVE	8.568.123,97	8.432.854,73	84.011,99	8.516.866,72	51.257,25	
466	CONTRIBUTI ALLE IMPRESE EDITRICI DI QUOTIDIANI E PERIODICI	41.778.437,67	16.261.999,83	17.356.262,06	33.618.261,89	8.160.175,78	
467	SOMME DA DESTINARE AL CREDITO D'IMPOSTA PER ACQUISTO CARTA DI CUI ALLA LEGGE 24 DICEMBRE 2003, N. 350	0,00	0,00	0,00	0,00	0,00	
468	SOMME DA CORRISPONDERE A TITOLO DI RIMBORSO DELLE RIDUZIONI TARIFFARIE SUI CONSUMI DI ENERGIA ELETTRICA E SUI CANONI DI NOLEGGIO E DI ABBONAMENTO AI SERVIZI DI TELECOMUNICAZIONE DI QUALSIASI TIPO IVI COMPRESI I SISTEMI VIA SATELLITE	10,86	10,86	0,00	10,86	0,00	
469	CONTRIBUTO A FAVORE DELL'EDITORIA SPECIALE PERIODICA PER NON VEDENTI PRODOTTA CON CARATTERI TIPOGRAFICI NORMALI SU NASTRO MAGNETICO E IN BRAILLE	999.993,77	999.992,76	0,00	999.992,76	1,01	



Cap	Denominazione	Residui al 1/1/2013		Pagamenti	Somme rimanste da pagare	Totale	Economie
		a	b				
471	RIMBORSO ALLA SOCIETA' POSTE ITALIANE SPA DELLE AGEVOLAZIONI TARIFFARIE PER SPEDIZIONI POSTALI ALLE IMPRESE EDITRICI DI QUOTIDIANI E PERIODICI ISCRITTE AL REGISTRO DEGLI OPERATORI DI COMUNICAZIONE (ROC) NONCHE' ALLE IMPRESE EDITRICI DI LIBRI	0,00	0,00	0,00	0,00	0,00	0,00
472	RIMBORSO ALLA SOCIETA' POSTE ITALIANE DEL RATEO DOVUTO AI SENSI DEL DECRETO LEGGE N.262 2006	3,62	0,00	0,00	1,81	1,81	1,81
473	CONTRIBUTO ALL'ASSOCIAZIONE DELLA STAMPA ESTERA	0,00	0,00	0,00	0,00	0,00	0,00
475	SOMMA DA CORRISPONDERE ALLA RAI PER I SERVIZI SPECIALI AGGIUNTIVI A QUELLI IN CONCESSIONE, NONCHE' A TITOLO DI RIMBORSO DELLE SPESE PER L'ESTENSIONE AL TERRITORIO DI TRIESTE DELLA CONVENZIONE 26 01 1952, CONCERNENTE LA CONCESSIONE DEI SERVIZI CIRCOLARI DI RADIOAUDIZIONE E DI TELEVISIONE	22.410.000,00	16.110.000,00	6.300.000,00	22.410.000,00	0,00	0,00
476	SOMMA DA CORRISPONDERE ALLA RAI IN ATTUAZIONE DEGLI ACCORDI DI COLLABORAZIONE IN MATERIA RADIO-TELEVISIVA TRA LA REPUBBLICA ITALIANA E LA REPUBBLICA DI SAN MARINO FIRMATA A ROMA IL 23 OTTOBRE 1987	3.098.741,00	3.098.741,00	0,00	3.098.741,00	0,00	0,00
479	SPESE PER LA DIFFUSIONE DI NOTIZIE ITALIANE ATTRAVERSO AGENZIE ITALIANE DI INFORMAZIONE CON RETE DI SERVIZI ESTERI SU PIANO MONDIALE	1.380.573,28	1.380.573,24	0,00	1.380.573,24	0,04	0,04
487	SOMMA DA CORRISPONDERE ALLA RAI - RADIOTELEVISIONE ITALIANA S.P.A. IN ATTUAZIONE DEGLI ACCORDI IN MATERIA RADIOTELEVISIVA TRA IL GOVERNO DELLA REPUBBLICA ITALIANA E IL GOVERNO DELLA REPUBBLICA TUNISINA	0,00	0,00	0,00	0,00	0,00	0,00
540	SPESE INERENTI I SERVIZI TECNICI DEL CENTRO AUDIOVISIVI E CINETECA, RADIOELETTICI, TELEX E GRAFICI; ACQUISTI, MANUTENZIONI FORNITURE E MACCHINARI SPECIALI. ACQUISTO DI RIVISTE GIORNALI ED ALTRE PUBBLICAZIONI.	1.830,39	1.830,39	0,00	1.830,39	0,00	0,00
541	SPESE PER LA DOCUMENTAZIONE E LE PUBBLICAZIONI SU ASPETTI DELLA VITA ITALIANA E SULL'ATTIVITA' ISTITUZIONALE DELLA P.A.	99.096,19	59.195,93	39.900,00	99.095,93	0,26	0,26
542	SPESE PER L'ACQUISTO DEGLI STRUMENTI DI COMUNICAZIONE SOCIALE E AUDIOVISIVI E PER LA DISTRIBUZIONE DEL RELATIVO MATERIALE CON ESCLUSIONE DI QUELLE EFFETTUATE DALL'IPZS ; SPESE PER SONDAGGI.	112.637,12	110.802,22	0,00	110.802,22	1.834,90	1.834,90
556	PROGETTI DI COMUNICAZIONE FINANZIATI DALL'UNIONE EUROPEA	0,00	0,00	0,00	0,00	0,00	0,00



Cap	Denominazione	Residui al 1/1/2013 a	Pagamenti b	Somme rimaste da pagare c	Totale d = b+c	Economie e = (a - d)
560	SPESA PER I SERVIZI DI STAMPA E DI INFORMAZIONE IVI COMPRESA LE SPESE DERIVANTI DALL'ATTUAZIONE DI ACCORDI E PROGRAMMI DI COOPERAZIONE NEL CAMPO DELL'INFORMAZIONE	11.148.089,17	10.897.248,69	0,00	10.897.248,69	250.840,48
561	PROGETTI SPERIMENTALI SULLA MULTIMEDIALITA' RELATIVA ALLA COMUNICAZIONE ISTITUZIONALE ED AL SETTORE EDITORIALE. CON PARTICOLARE RIFERIMENTO SUL MERCATO EDITORIALE.	0,00	0,00	0,00	0,00	0,00
563	FINANZIAMENTO DI PROGETTI DI COMUNICAZIONE A CARATTERE PUBBLICITARIO DELLE AMMINISTRAZIONI DELLO STATO, RITENUTI DI PARTICOLARE UTILITA' SOCIALE O DI INTERESSE PUBBLICO	2.799.946,30	2.794.957,64	3.743,43	2.798.701,07	1.245,23
566	PREMI E SOVVENZIONI PER SCRITTORI, EDITORI, LIBRAI	0,00	0,00	0,00	0,00	0,00
	<b>9.2 SPESE IN CONTO CAPITALE</b>	<b>0,00</b>	<b>0,00</b>	<b>0,00</b>	<b>0,00</b>	<b>0,00</b>
	<b>9.2.3 INVESTIMENTI</b>	<b>0,00</b>	<b>0,00</b>	<b>0,00</b>	<b>0,00</b>	<b>0,00</b>
935	CONTRIBUTI SUI MUTUI CONCESSI DAGLI ISTITUTI ED AZIENDE DI CREDITO IN FAVORE DELLE IMPRESE EDITORIALI PER L'ESTINZIONE DEI DEBITI EMERGENTI DAL BILANCIO AL 31 DICEMBRE 1990	0,00	0,00	0,00	0,00	0,00
936	FONDO ISTITUITO PRESSO LA PRESIDENZA DEL CONSIGLIO DEI MINISTRI PER LA CORRESPONSIONE DI CONTRIBUTI IN CONTO INTERESSI SUI FINANZIAMENTI DESTINATI ALLO SVILUPPO DEL SETTORE DELLA STAMPA QUOTIDIANA E PERIODICA	0,00	0,00	0,00	0,00	0,00
938	FONDO PER LE AGEVOLAZIONI DI CREDITO ALLE IMPRESE DEL SETTORE EDITORIALE	0,00	0,00	0,00	0,00	0,00
	<b>9.3 PARTITE DI GIRO</b>	<b>0,00</b>	<b>0,00</b>	<b>0,00</b>	<b>0,00</b>	<b>0,00</b>
	<b>9.3.1 PARTITE DI GIRO</b>	<b>0,00</b>	<b>0,00</b>	<b>0,00</b>	<b>0,00</b>	<b>0,00</b>
878	ANTICIPAZIONI AL CASSIERE	0,00	0,00	0,00	0,00	0,00






Cap	Denominazione	Residui al 1/1/2013		Pagamenti	Somme rimaste da pagare	Totale	Economie
		a	b				
	<b>10 ATTUAZIONE DEL PROGRAMMA DI GOVERNO</b>	<b>224.444,11</b>	<b>224.308,37</b>	<b>224.308,37</b>	<b>3,62</b>	<b>224.311,99</b>	<b>132,12</b>
	<b>10.1 SPESE CORRENTI</b>	<b>224.444,11</b>	<b>224.308,37</b>	<b>224.308,37</b>	<b>3,62</b>	<b>224.311,99</b>	<b>132,12</b>
	<b>10.1.1 FUNZIONAMENTO</b>	<b>86.861,26</b>	<b>86.734,57</b>	<b>86.734,57</b>	<b>3,62</b>	<b>86.738,19</b>	<b>123,07</b>
575	TRATTAMENTO ECONOMICO DEL PERSONALE NON PROVENIENTE DA PUBBLICHE AMMINISTRAZIONI DEGLI UFFICI DI DIRETTA COLLABORAZIONE DEL MINISTRO.	0,00	0,00	0,00	0,00	0,00	0,00
576	TRATTAMENTO ECONOMICO ACCESSORIO DEL PERSONALE DEGLI UFFICI DI DIRETTA COLLABORAZIONE DEL MINISTRO.	0,00	0,00	0,00	0,00	0,00	0,00
577	RIMBORSO SPESE PER MISSIONI NEL TERRITORIO NAZIONALE E ALL' ESTERO	31,43	20,57	20,57	3,62	24,19	7,24
581	CONTRIBUTI PREVIDENZIALI A CARICO DELL'AMMINISTRAZIONE SULLE COMPETENZE ACCESSORIE AL PERSONALE DI DIRETTA COLLABORAZIONE.	0,00	0,00	0,00	0,00	0,00	0,00
582	ONERI PER IRAP SULLE COMPETENZE ACCESSORIE AL PERSONALE DI DIRETTA COLLABORAZIONE	0,00	0,00	0,00	0,00	0,00	0,00
584	SPESE PER IL FUNZIONAMENTO DEL COMITATO TECNICO SCIENTIFICO E DELL'OSSERVATORIO PER IL COORDINAMENTO IN MATERIA DI VALUTAZIONE E CONTROLLO STRATEGICO DELLE AMMINISTRAZIONI DELLO STATO (D.LGS. 286/99)	0,00	0,00	0,00	0,00	0,00	0,00
586	SPESE VARIE DI MINUTO FUNZIONAMENTO DEGLI UFFICI E DI INTERPRETIARIATO	0,00	0,00	0,00	0,00	0,00	0,00
587	SPESE PER STUDI, INDAGINI E RILEVAZIONI	0,00	0,00	0,00	0,00	0,00	0,00
589	SPESE DI RAPPRESENTANZA	1,81	0,00	0,00	0,00	0,00	1,81
592	SPESE PER IL FUNZIONAMENTO DELLA STRUTTURA DI MISSIONE PER LA SPENDING REVIEW, ISTITUITA CON DPCM DEL 7 MAGGIO 2012, IVICOMPRESI GLI ONERI PER IL COORDINATORE, PER IL PERSONALE E PER GLI EVENTUALI COMPENSI DA CORRISPONDERE AGLI ESPERTI	86.828,00	86.714,00	86.714,00	0,00	86.714,00	114,00
595	COMPENSI PER ESPERTI E PER INCARICHI SPECIALI EX ART.9 D.LGS. N. 303/1999.	0,02	0,00	0,00	0,00	0,00	0,02
596	SPESE PER LA PARTECIPAZIONE A CONVEGNI ED ALTRE MANIFESTAZIONI.	0,00	0,00	0,00	0,00	0,00	0,00




Cap	Denominazione	Residui al 1/1/2013	Pagamenti	Somme rimaste da pagare	Totale	Economie
		<b>a</b>	<b>b</b>	<b>c</b>	<b>d = b+c</b>	<b>e = (a - d)</b>
583	10.1.2 INTERVENTI	137.582,85	137.573,80	0,00	137.573,80	9,05
	SPESE PER L'ANALISI E LA PROGETTAZIONE DI POLITICHE PUBBLICHE PER IL FUNZIONAMENTO DELL'OSSERVATORIO SULLA VALUTAZIONE DELLE POLITICHE GOVERNATIVE E PER IL PROGETTO DI GOVERNO INCONTRA TVI INCLUSO IL FUNZIONAMENTO DELL'ORGANISMO	137.582,85	137.573,80	0,00	137.573,80	9,05
	10.3 PARTITE DI GIRO	0,00	0,00	0,00	0,00	0,00
	10.3.1 PARTITE DI GIRO	0,00	0,00	0,00	0,00	0,00
879	ANTICIPAZIONI AL CASSIERE	0,00	0,00	0,00	0,00	0,00




Cap	Denominazione	Residui al 1/1/2013		Pagamenti	Somme rimaste da pagare	Totale	Economie
		a	b				
	<b>11 PROGRAMMAZIONE E COORDINAMENTO DELLA POLITICA ECONOMICA</b>	<b>19.704.804,19</b>	<b>13.178.118,98</b>	<b>5.854.449,34</b>	<b>19.032.568,32</b>	<b>672.235,87</b>	
	<b>11.1 SPESE CORRENTI</b>	<b>19.704.804,19</b>	<b>13.178.118,98</b>	<b>5.854.449,34</b>	<b>19.032.568,32</b>	<b>672.235,87</b>	
	<b>11.1.1 FUNZIONAMENTO</b>	<b>2.162.800,47</b>	<b>946.524,03</b>	<b>1.051.495,69</b>	<b>1.998.019,72</b>	<b>164.780,75</b>	
597	TRATTAMENTO ECONOMICO ACCESSORIO DEL PERSONALE DEGLI UFFICI DI DIRETTA COLLABORAZIONE DEL MINISTRO	38.231,51	38.231,51	0,00	38.231,51	0,00	
598	CONTRIBUTI PREVIDENZIALI A CARICO DELL'AMMINISTRAZIONE SULLE COMPETENZE ACCESSORIE AL PERSONALE DI DIRETTA COLLABORAZIONE.	17.504,80	17.504,80	0,00	17.504,80	0,00	
599	ONERI IRAP SULLE COMPETENZE ACCESSORIE AL PERSONALE DI DIRETTA COLLABORAZIONE	7.788,58	7.788,58	0,00	7.788,58	0,00	
600	RIMBORSO SPESE PER MISSIONI NEL TERRITORIO NAZIONALE ED ALL'ESTERO.	24.993,83	24.959,71	1,81	24.961,52	32,31	
613	SPESE PER L'UNITA' TECNICA FINANZA DI PROGETTO	269.738,09	101.343,94	8.394,15	109.738,09	160.000,00	
614	SPESE PER IL NUCLEO TECNICO PER IL COORDINAMENTO DELLA POLITICA ECONOMICA	258.036,78	256.397,83	1.638,95	258.036,78	0,00	
621	SPESE PER IL NUCLEO DI CONSULENZA PER L'ATTUAZIONE DELLE LINEE GUIDA PER LA REGOLAZIONE DEI SERVIZI DI PUBBLICA UTILITA'	100.423,61	83.291,15	17.128,59	100.419,74	3,87	
622	SPESE PER IL FUNZIONAMENTO DEL COMITATO INTERMINISTERIALE PER LA PROGRAMMAZIONE ECONOMICA	12.620,15	3.557,40	5.308,51	8.865,91	3.754,24	
623	SPESE PER ACQUISTO GIORNALI, RIVISTE E PERIODICI.	0,00	0,00	0,00	0,00	0,00	
627	SPESE VARIE DI MINUTO FUNZIONAMENTO DEGLI UFFICI E DI INTERPRETARIATO	19.949,67	16.974,64	2.793,53	19.768,17	181,50	
628	SPESE PER IL FUNZIONAMENTO DEL COMITATO TECNICO INTERMINISTERIALE PER LA MONTAGNA	0,00	0,00	0,00	0,00	0,00	
629	COMPENSI PER ESPERTI E PER INCARICHI SPECIALI EX ART.9 D.LGS. N. 303 1999.	52.630,86	52.493,61	137,25	52.630,86	0,00	
630	SPESE PER LA PARTECIPAZIONE A CONVEGNI ED ALTRE MANIFESTAZIONI.	7.187,00	1.742,00	5.445,00	7.187,00	0,00	
633	SPESE DI RAPPRESENTANZA	818,00	818,00	0,00	818,00	0,00	




Cap	Denominazione	Residui al 1/1/2013 a	Pagamenti b	Somme rimanste da pagare c	Totale d = b+c	Economie e = (a - d)
639	SPESA PER IL NUCLEO DI VALUTAZIONE E VERIFICA DEGLI INVESTIMENTI PUBBLICI	133.247,59	125.032,65	8.017,90	133.050,55	197,04
642	SPESA PER IL POTENZIAMENTO DELLE ATTIVITA' E DEGLI STRUMENTI DI ANALISI E MONITORAGGIO DEL DIPARTIMENTO	1.219.630,00	216.388,21	1.002.630,00	1.219.018,21	611,79
	<b>1.1.1.2 INTERVENTI</b>	<b>17.542.003,72</b>	<b>12.231.594,95</b>	<b>4.802.953,65</b>	<b>17.034.548,60</b>	<b>507.455,12</b>
631	SPESA PER ATTIVITA' O PROGRAMMI FINANZIATI CON FONDI DELL'UNIONE EUROPEA E DEL FONDO PER LE AREE SOTTOUTILIZZATE.	0,00	0,00	0,00	0,00	0,00
632	FONDO PER LA COSTITUZIONE DI UNITA' TECNICHE DI SUPPORTO ALLA PROGRAMMAZIONE, ALLA VALUTAZIONE ED AL MONITORAGGIO DEGLI INVESTIMENTI PUBBLICI	17.542.003,72	12.231.594,95	4.802.953,65	17.034.548,60	507.455,12
	<b>1.1.2 SPESE IN CONTO CAPITALE</b>	<b>0,00</b>	<b>0,00</b>	<b>0,00</b>	<b>0,00</b>	<b>0,00</b>
	<b>1.1.2.3 INVESTIMENTI</b>	<b>0,00</b>	<b>0,00</b>	<b>0,00</b>	<b>0,00</b>	<b>0,00</b>
941	SPESA INFORMATICHE PER IL MONITORAGGIO DELLA FILIERA DEI FORNITORI DI OPERE DI LEGGE OBIETTIVO	0,00	0,00	0,00	0,00	0,00
	<b>1.1.3 PARTITE DI GIRO</b>	<b>0,00</b>	<b>0,00</b>	<b>0,00</b>	<b>0,00</b>	<b>0,00</b>
	<b>1.1.3.0 PARTITE DI GIRO</b>	<b>0,00</b>	<b>0,00</b>	<b>0,00</b>	<b>0,00</b>	<b>0,00</b>
895	ANTICIPAZIONI AL CASSIERE	0,00	0,00	0,00	0,00	0,00



Cap	Denominazione	Residui al 1/1/2013		Pagamenti	Somme rimaste da pagare	Totale	Economie
		a	b				
	<b>12 INNOVAZIONE E TECNOLOGIE</b>	<b>32.108.186,50</b>	<b>13.681.830,53</b>	<b>0,00</b>	<b>13.681.830,53</b>	<b>18.426.355,97</b>	
	12.1 SPESE CORRENTI	393.734,37	33.480,27	0,00	33.480,27	360.254,10	
	12.1.1 FUNZIONAMENTO	393.734,37	33.480,27	0,00	33.480,27	360.254,10	
425	SPESE OCCORRENTI PER LA GIORNATA DELL'INNOVAZIONE	0,00	0,00	0,00	0,00	0,00	0,00
655	SPESE PER LA DOCUMENTAZIONE E L'INFORMAZIONE SULL'ATTIVITA' DELL'UFFICIO DEL MINISTRO PER L'INNOVAZIONE E LE TECNOLOGIE A MEZZO DELLA STAMPA E DEGLI STRUMENTI DI COMUNICAZIONE PIU' IDONEI	0,00	0,00	0,00	0,00	0,00	0,00
669	SPESE PER IL FUNZIONAMENTO DELLA STRUTTURA DI MISSIONE UNITA' TECNICA PER L'E-GOVERNMENT PER LO SVILUPPO - NONCHE' SPESEINERENTI ALLE ATTIVITA' TECNICHE NECESSARIE ALLA PREPARAZIONE ED ESECUZIONE DEI PROGETTI PER I PAESI IN VIA DI SVILUPPOBENEFICIARI DEGLI STESSI PROGETTI	393.531,02	33.280,54	0,00	33.280,54	360.250,48	
675	RIMBORSO SPESE PER MISSIONE NEL TERRITORIO NAZIONALE E ALL'ESTERO	203,35	199,73	0,00	199,73	3,62	
677	SPESE PER LA PARTECIPAZIONE A CONVEGNI ED ALTRE MANIFESTAZIONI.	0,00	0,00	0,00	0,00	0,00	
678	SPESE VARIE DI MINUTO FUNZIONAMENTO DEGLI UFFICI E DI INTERPRETARIATO	0,00	0,00	0,00	0,00	0,00	
685	SPESE PER IL FUNZIONAMENTO E LA GESTIONE DEL SISTEMA INFORMATIVO DEL DIPARTIMENTO	0,00	0,00	0,00	0,00	0,00	
692	SPESE POSTALI E TELEGRAFICHE, LAVORI TIPOGRAFICI, FACCHINAGGIO	0,00	0,00	0,00	0,00	0,00	
693	SPESE PER MANUTENZIONE DI APPARECCHIATURE ATTREZZATURE E RESTAURO DI MOBILI NONCHE' PER SPESE TELEFONICHE	0,00	0,00	0,00	0,00	0,00	
	<b>12.1.2 INTERVENTI</b>	<b>0,00</b>	<b>0,00</b>	<b>0,00</b>	<b>0,00</b>	<b>0,00</b>	
672	SOMME DESTINATE AL FINANZIAMENTO DEL PROGETTO UN CAPPUCCINO AL GIORNO	0,00	0,00	0,00	0,00	0,00	
674	SOMME DESTINATE AL FINANZIAMENTO DI PROGETTI STRATEGICI NEL SETTORE INFORMATICO AI SENSI DELLA LEGGE 18 GIUGNO 2009, N.69	0,00	0,00	0,00	0,00	0,00	



Cap	Denominazione	Residui al 1/1/2013		Pagamenti	Somme rimaste da pagare		Totale	Economie
		a	b		c	d = b+c		
	12.2 SPESE IN CONTO CAPITALE	31.714.452,13	13.648.350,26	0,00	13.648.350,26	18.066.101,87		
	12.2.3 INVESTIMENTI	31.714.452,13	13.648.350,26	0,00	13.648.350,26	18.066.101,87		
952	SOMME DESTINATE AL FINANZIAMENTO DEI PROGETTI STRATEGICI NEL SETTORE INFORMATICO (ART. 27, C.1 E 2 LEGGE N.3 2003)	27.042.586,45	13.323.362,56	0,00	13.323.362,56	13.719.223,89		
953	SOMME DESTINATE DAL CIPE AL FINANZIAMENTO DEGLI INVESTIMENTI PUBBLICI RELATIVI A PROGETTI DI INNOVAZIONE TECNOLOGICA	4.516.390,68	228.780,00	0,00	228.780,00	4.287.610,68		
962	SPESE OCCORRENTI PER L'ATTRIBUZIONE AI CITTADINI DI UNA CASELLA DI POSTA ELETTRONICA CERTIFICATA AI SENSI DELL'ART.16-BIS, COMMA 5, DEL DECRETO LEGGE 29 NOVEMBRE 2008, N. 185, CONVERTITO CON MODIFICAZIONI DALLA LEGGE 28 GENNAIO 2009, N. 2	155.475,00	96.207,70	0,00	96.207,70	59.267,30		
963	SPESE PER L'ACQUISTO DI ATTREZZATURE E APPARECCHIATURE INFORMATICHE, DI MOBILIO E DOTAZIONI LIBRARIE	0,00	0,00	0,00	0,00	0,00		
964	SPESE PER LO SVILUPPO DEL SISTEMA INFORMATIVO DEL DDI	0,00	0,00	0,00	0,00	0,00		
	<b>12.3 PARTITE DI GIRO</b>	<b>0,00</b>	<b>0,00</b>	<b>0,00</b>	<b>0,00</b>	<b>0,00</b>		
	<b>12.3.1 PARTITE DI GIRO</b>	<b>0,00</b>	<b>0,00</b>	<b>0,00</b>	<b>0,00</b>	<b>0,00</b>		
881	ANTICIPAZIONI AL CASSIERE	0,00	0,00	0,00	0,00	0,00		




Cap	Denominazione	Residui al 1/1/2013		Pagamenti	Somme rimaste da pagare	Totale	Economie
		a	b				
	<b>13 PROTEZIONE CIVILE</b>	<b>309.352.585,01</b>	<b>190.004.713,87</b>	<b>77.920.886,99</b>	<b>267.925.600,86</b>	<b>41.426.984,15</b>	
	13.1 SPESE CORRENTI	167.735.089,20	98.983.815,26	46.405.288,92	145.389.104,18	22.345.985,02	
	13.1.1 FUNZIONAMENTO	69.125.237,45	28.632.308,85	29.933.708,21	58.566.017,06	10.559.220,39	
679	STIPENDI ED EMOLUMENTI FISSI AL PERSONALE DEL RUOLO SPECIALE DI CUI ALL'ART. 9 TER DEL D.LGS 30-07-1999 N.303	0,00	0,00	0,00	0,00	0,00	0,00
680	EMOLUMENTI ACCESSORI AL PERSONALE DI CUI ALL'ART. 3 DEL D.LGS 30 3 2001 N. 165 IN SERVIZIO PRESSO IL DIPARTIMENTO DELLAPROTEZIONE CIVILE	139.000,00	118.779,47	0,00	118.779,47	20.220,53	
681	EMOLUMENTI ACCESSORI AL PERSONALE COMANDATO PRESSO IL DIPARTIMENTO DELLA PROTEZIONE CIVILE AI SENSI DELLE ORDINANZE DI PROTEZIONE CIVILE IN RELAZIONE A SITUAZIONE EMERGENZIALI	28.500,00	10.794,81	0,00	10.794,81	17.705,19	
683	COMPENSO PER LAVORO STRAORDINARIO AL PERSONALE	114.002,30	72.270,93	0,00	72.270,93	41.731,37	
684	SPESE PER INTERESSI, RIVALUTAZIONI MONETARIA ED ALTRE SOMME DOVUTE PER RITARDATO PAGAMENTO	0,00	0,00	0,00	0,00	0,00	0,00
686	SOMMA OCCORRENTE PER LA CONCESSIONE DEI BUONI PASTO AL PERSONALE	454.812,12	203.935,94	0,00	203.935,94	250.876,18	
687	EQUO INDENNIZZO AL PERSONALE CIVILE PER LA PERDITA DELL'INTEGRITA' FISICA SUBITA PER INFIRMITA' CONTRAITA PER CAUSA DI SERVIZIO	0,00	0,00	0,00	0,00	0,00	0,00
688	SPESE PER ACCERTAMENTI SANITARI	2.453,17	2.424,78	6,00	2.430,78	22,39	
689	RIMBORSO SPESE PER MISSIONI NEL TERRITORIO NAZIONALE ED ALL'ESTERO.	18,10	0,00	1,81	1,81	16,29	
694	CONTRIBUTI PREVIDENZIALI A CARICO DELL'AMMINISTRAZIONE SULLE COMPETENZE ACCESSORIE AL PERSONALE.	145.635,12	125.927,63	0,00	125.927,63	19.707,49	
695	ONERI PER IRAP SULLE COMPETENZE ACCESSORIE AL PERSONALE	64.717,37	54.951,22	0,00	54.951,22	9.766,15	
696	EMOLUMENTI AL PERSONALE IMPIEGATO NELLE EMERGENZE DI PROTEZIONE CIVILE E NELL'ORGANIZZAZIONE DEI GRANDI EVENTI AI SENSI DELL'ART.22 DELL'ORDINANZA DEL PRESIDENTE DEL CONSIGLIO DEI MINISTRI 28 LUGLIO 2006 N. 3536	867,14	0,00	0,00	0,00	867,14	
697	SPESE PER ATTIVITA' DI ADDESTRAMENTO ED AGGIORNAMENTO DEL PERSONALE - PARTECIPAZIONE ALLE SPESE PER I CORSI INDETTI DA ENTI, ISTITUTI ED AMMINISTRAZIONI VARIE	37,50	37,50	0,00	37,50	0,00	0,00






Cap	Denominazione	Residui al 1/1/2013 a	Pagamenti b	Somme rimanste da pagare c	Totale d = b+c	Economie e = (a - d)
700	SPESE PER LA GESTIONE DEL SISTEMA INFORMATIVO	1.055.590,24	608.864,61	101.487,90	710.352,51	345.237,73
704	SPESE PER LA PULIZIA E L'IGIENE DEGLI UFFICI NONCHE' LA MANUTENZIONE E RIPARAZIONE DI APPARECCHIATURE E ATTREZZATURE - FACCHINAGGIO	98.972,67	40.440,97	0,00	40.440,97	58.531,70
708	SPESE RELATIVE ALLE UTENZE DI ACQUA, ENERGIA ELETTRICA, GAS, TELEFONI E AD ABBONAMENTI TELEVISIVI, NONCHE' SPESE DA SOSTENERSI IN APPLICAZIONE IN APPLICAZIONE DI NORME DI LEGGE, DI REGOLAMENTI IVI COMPRESSE QUELLE RELATIVE ALLO SMALTIMENTO DEI RIFIUTI SOLIDI URBANI E DI RIFIUTI SPECIALI	1.927.667,10	1.709.841,88	138.322,67	1.848.164,55	79.502,55
710	SPESE INERENTI I RAPPORTI DI COLLABORAZIONE COORDINATA E CONTINUATIVA PER ESIGENZE DI PROTEZIONE CIVILE NONCHE' PER IL FUNZIONAMENTO DELLE STRUTTURE E DEI COMITATI DI RIENTRO DALL'ORDINARIO PER LE EMERGENZE DI PROTEZIONE CIVILE	71.873,30	51.229,15	0,00	51.229,15	20.644,15
715	SPESE PER STUDI, INDAGINI E RILEVAZIONI PER LA REALIZZAZIONE DI PROGRAMMI, PROGETTI E MONITORAGGI FINALIZZATI ALLA PREVISIONE ED ALLA PREVENZIONE DI CALAMITA' NONCHE' PER LA SORVEGLIANZA TECNICO-SCIENTIFICA DEI FENOMENI NATURALI	49.771.442,48	22.263.522,23	20.168.462,98	42.431.985,21	7.339.457,27
717	ACQUISTO, MANUTENZIONE, NOLEGGIO ED ESERCIZIO DI MEZZI DI TRASPORTO NONCHE' INSTALLAZIONE DI ACCESSORI, PAGAMENTO PREMI ASSICURATIVI - IVI COMPRESI QUELLI RELATIVI AL PERSONALE IN MISSIONE IN OCCASIONE DELLE EMERGENZE - E COPERTURA RISCHI DEL CONDUCENTE E DEI TRASPORTATI. SPESE PER PERMESSI COMUNALI DI ACCESSO A ZONE DI TRAFFICO LIMITATO	263.387,08	64.645,04	198.203,65	262.848,69	538,39
719	SPESE PER L'ATTIVITA' DI COMUNICAZIONE ISTITUZIONALE IVI COMPRESA LA PARTECIPAZIONE A CONVEGNI ED ALTRE MANIFESTAZIONI.	0,00	0,00	0,00	0,00	0,00
723	ACQUISTO DI BANDIERE, DISTINTIVI, MEDAGLIE	0,00	0,00	0,00	0,00	0,00
726	SPESE PER LA DOCUMENTAZIONE LA COMUNICAZIONE E L'INFORMAZIONE DELLA POPOLAZIONE NEL TERRITORIO NAZIONALE	803.740,25	790.296,56	13.438,26	803.734,82	5,43
729	SPESE PER L'ATTIVITA' DI FUNZIONAMENTO DEGLI UFFICI E DI INTERPRETARIATO ONERI PER L'OSPITALITA' DI VISITE E DELEGAZIONI	275.473,15	275.466,52	5,43	275.471,95	1,20




Cap	Denominazione	Residui al 1/1/2013 a	Pagamenti b	Somme rimaste da pagare c	Totale d = b+c	Economie e = (a - d)
733	COMPENSI PER ESPERTI E PER INCARICHI SPECIALI EX ART.9 D.LGS. N. 303 1999.	1,81	0,00	1,81	1,81	0,00
734	FITTO DI LOCALI ED ONERI ACCESSORI, IVI COMPRESI LE SPESE PER LE ASSICURAZIONI, IL SERVIZIO DI VIGILANZA E SICUREZZA, NONCHE' QUELLE DI RISCALDAMENTO E CONDIZIONAMENTO D'ARIA DEI LOCALI	517.093,99	448.988,51	15.773,20	464.761,71	52.272,28
735	SPESE POSTALI E TELEGRAFICHE NONCHE' PER TELECOMUNICAZIONI DI EMERGENZA IVI COMPRESI QUELLE VIA SATELLITE	96.775,47	60.102,77	11.357,91	71.460,68	25.314,79
737	MANUTENZIONE E CONDIZIONE DI IMMOBILI, IMPIANTI, ATTREZZATURE E MACCHINARI	12.658.830,30	1.369.552,44	9.015.805,91	10.385.358,35	2.273.471,95
741	SPESE PER ONORARI E INDENNITA' DI MISSIONE AVVOCATURA DELLO STATO E AVVOCATI DELEGATI, NOTIFICAZIONI E COMUNICAZIONI, INDENNITA' A TESTIMONI, ONORARI E INDENNITA' DI MISSIONE A CONSULENTI TECNICI.	589.178,46	318.337,78	270.840,68	589.178,46	0,00
745	RIMBORSO ALLE AMMINISTRAZIONI PUBBLICHE ED ENTI DEGLI EMOLUMENTI CORRISPOSTI AL PERSONALE ASSEGNATO PRESSO IL DIPARTIMENTO DELLA PROTEZIONE CIVILE.	45.228,33	41.898,11	0,00	41.898,11	3.330,22
702	<b>13.1.2 INTERVENTI</b> SPESE DIRETTE A FRONTEGGIARE LO STATO DI EMERGENZA IN RELAZIONE AGLI EVENTI SISMICI CHE HANNO COLPITO LA REGIONE ABRUZZO	<b>98.609.851,75</b>	<b>70.351.506,41</b>	<b>16.471.580,71</b>	<b>86.823.087,12</b>	<b>11.786.764,63</b>
703	FONDO PER LA PREVENZIONE DEL RISCHIO SISMICO	21.441.219,65	17.501.440,83	193.636,13	17.695.076,96	3.746.142,69
705	SPESE DIRETTE A FRONTEGGIARE LO STATO DI EMERGENZA UMANITARIA NEL TERRITORIO NAZIONALE IN RELAZIONE ALL'ECCEZIONALE AFFLUSSO DI CITTADINI APPARTENENTI AI PAESI DEL NORD AFRICA	504.000,00	0,00	0,00	0,00	504.000,00
706	SPESE DIRETTE A FRONTEGGIARE LO STATO DI EMERGENZA UMANITARIA NEL TERRITORIO NAZIONALE IN RELAZIONE ALL'ECCEZIONALE AFFLUSSO DI CITTADINI APPARTENENTI AI PAESI DEL NORD AFRICA	3.211.539,47	2.621.598,15	10.095,66	2.631.693,81	579.845,66
742	SOMME DA TRASFERIRE PER LA RICOSTRUZIONE DELLE AREE COLPITE DAL SISMA DEL 20-29 MAGGIO 2012	0,00	0,00	0,00	0,00	0,00
743	SPESE DI FUNZIONAMENTO RELATIVE ALLE RICORRENTI EMERGENZE RIGUARDANTI GLI EVENTI SISMICI, ALLUVIONALI, I NUBIFRAGI, I VULCANI, LE MAREGGIATE, LA DIFESA DEL SUOLO, DELLE OPERE CIVILI, PUBBLICHE E PRIVATE, DELLE FORESTE ED ALTRE CALAMITA'	281.146,17	217.222,35	27.930,59	245.152,94	35.993,23
743	SPESE DIRETTE A FRONTEGGIARE LO STATO DI EMERGENZA NEL TERRITORIO DELL'ISOLA DEL GIGLIO (GR) IN RELAZIONE AL NAUFRAGIO DELLA NAVE COSTA-CONCORDIA	1.785.500,00	336.632,82	1.448.867,18	1.785.500,00	0,00




Cap	Denominazione	Residui al 1/1/2013 a	Pagamenti b	Somme rimaste da pagare c	Totale d = b+c	Economie e = (a - d)
747	SPESE CONNESSE ALLA REALIZZAZIONE DI RADAR METEOROLOGICI E COFINANZIAMENTO DELLE RETI DI MONITORAGGIO E SORVEGLIANZA DI INTERESSE NAZIONALE FIDUCIARIE DI PROTEZIONE CIVILE	10.162.710,03	6.679.353,96	50.064,99	6.729.418,95	3.433.291,08
750	SPESE PER LA REALIZZAZIONE DI PROGETTI CO-FINANZIATI DALL'UNIONE EUROPEA PER LE ATTIVITA' CONNESSE ALLA PROTEZIONE CIVILE	1.494.285,89	902.797,32	476.196,32	1.378.993,64	115.292,25
751	SPESE PER LA DEFINIZIONE DELLE LINEE GUIDA, LA PROGETTAZIONE, LA PIANIFICAZIONE, L'ORGANIZZAZIONE E LA GESTIONE DELLE ATTIVITA' CONNESSE AI GRANDI EVENTI DI CUI ALLA LEGGE 401/2001	0,00	0,00	0,00	0,00	0,00
754	SPESE DIRETTE A FRONTEGGIARE LO STATO DI EMERGENZA IN RELAZIONE AGLI EVENTI SISMICI DI CUI ALLE DELIBERE DEL CONSIGLIO DEI MINISTRI DEL 22 E 30 MAGGIO 2012	1.501.818,67	1.476.568,64	19.468,64	1.496.037,28	5.781,39
755	ONERI PER L'AMMORTAMENTO DI MUTUI STIPULATI DIRETTAMENTE DAL DIPARTIMENTO PER LA PROTEZIONE CIVILE A SEGUITO DEGLI EVENTI CALAMITOSI	0,00	0,00	0,00	0,00	0,00
756	SPESE PER L'ACQUISTO, MANUTENZIONE, RIPARAZIONE, LEASING, NOLEGGIO, ESERCIZIO DI MEZZI AEREI	49.537.994,37	34.038.540,11	13.538.431,00	47.576.971,11	1.961.023,26
757	SISTEMI ABITATIVI, BENI MOBILI E DI TELECOMUNICAZIONE DI EMERGENZA, SPESE PER ACQUISTO, ADEGUAMENTO, LEASING, NOLEGGIO, ESERCIZIO MANUTENZIONE - ANCHE STRAORDINARIA, RIPARAZIONI, RECUPERO, TRASPORTO, POSIZIONAMENTO, SPOSTAMENTO, SORVEGLIANZA, STOCCAGGIO, NONCHE' PER LA PREDISPOSIZIONE DEI SITI E DELLE INSTALLAZIONI	4.583.041,85	3.570.391,74	75.471,83	3.645.863,57	937.178,28
758	CONTRIBUTO DA CORRISPONDERE AI SOGGETTI PUBBLICI E PRIVATI DANNEGGIATI PER EFFETTO DEGLI EVENTI SISMICI DA EROGARE AI SOGGETTI DANNEGGIATI DEGLI EVENTI SISMICI VERIFICATESI NELLA REGIONE EMILIA ROMAGNA E CALABRIA NELL'ANNO 1996 E NELLE REGIONI UMBRIA E MARCHE NEL SETTEMBRE E OTTOBRE 1997 COME PREVISTO DALL'ART.12 - CONIMA 1 DELLA LEGGE N. 449/1997	0,00	0,00	0,00	0,00	0,00
759	CONTRIBUTO DA CORRISPONDERE AI SOGGETTI PUBBLICI E PRIVATI CHE PROVVEDONO ALLA RIPARAZIONE O RICOSTRUZIONE DI EDIFICI ANCHE RURALI O DI OPERE PUBBLICHE UBICATI NELLE ZONE AD ELEVATO RISCHIO SISMICO, COME PREVISTO DALL'ART.12 -CONIMA 3 DELLA LEGGE N.449/1997	0,00	0,00	0,00	0,00	0,00
760	ONERI CONNESSI ALL'ORGANIZZAZIONE DEL VERTICE G8 IN ITALIA	325,00	0,00	0,00	0,00	325,00




Cap	Denominazione	Residui al 1/1/2013	Pagamenti	Somme rimaste da pagare	Totale	Economie
		a	b	c	d = b+c	e = (a - d)
761	CONTRIBUTI AI GRUPPI, ASSOCIAZIONI, ENTI ORGANISMI DI VOLONTARIATO DI PROTEZIONE CIVILE CENSITI AI SENSI DEL D.M. 12.6.1990. PER L'ACQUISTO DI MEZZI ED ATTREZZATURE NECESSARIE PER L'ESPLETAMENTO DELLE ATTIVITA' DI SOCCORSO IN CASO DI EMERGENZA	3.297.026,85	2.408.111,98	562.363,46	2.970.475,44	326.551,41
762	SPESE CONNESSE ALLE ATTIVITA' DI PREVISIONE, PREVENZIONE E SOCCORSO, IVI COMPRESI LA FORMAZIONE, L'ADDESTRAMENTO E LE ESERCITAZIONI DEI GRUPPI, ASSOCIAZIONI, ENTI ED ORGANISMI DI VOLONTARIATO DI PROTEZIONE CIVILE CENSITI AI SENSI DEL DECRETO MINISTERIALE 12 GIUGNO 1990	414.420,96	271.676,00	1.404,58	273.080,58	141.340,38
763	ONERI CONNESSI ALL'ORGANIZZAZIONE DEL VERTICE G8 NELLA CITTA' DI L'AQUILA	394.822,84	327.172,51	67.650,33	394.822,84	0,00
764	SOMME PROVENIENTI DA DONAZIONI PRIVATE PER LA REALIZZAZIONE DI INTERVENTI DI PROTEZIONE CIVILE A SEGUITO DI DICHIARAZIONE DELLO STATO DI EMERGENZA	0,00	0,00	0,00	0,00	0,00
766	ONERI DERIVANTI DA ACCORDI DI COOPERAZIONE CON GLI STATI ESTERI NEL CAMPO DELLA PROTEZIONE CIVILE	0,00	0,00	0,00	0,00	0,00
	<b>1.3.2. SPESE IN CONTO CAPITALE</b>	<b>141.617.495,81</b>	<b>91.020.898,61</b>	<b>31.515.598,07</b>	<b>122.536.496,68</b>	<b>19.080.999,13</b>
	<b>1.3.2.3 INVESTIMENTI</b>	<b>141.617.495,81</b>	<b>91.020.898,61</b>	<b>31.515.598,07</b>	<b>122.536.496,68</b>	<b>19.080.999,13</b>
951	FONDO PER INTERVENTI A TUTELA DELLE POPOLAZIONI COLPITE DA EVENTI ATMOSFERICI AVVERSI VERIFICATESI NELL'ULTIMO TRIENNIO	0,00	0,00	0,00	0,00	0,00
955	SPESE PER LA REALIZZAZIONE DI INTERVENTI INFRASTRUTTURALI PRIORITARIAMENTE CONNESSI ALLA RIDUZIONE DEL RISCHIO SISMICO EPER FAR FRONTE AD EVENTI STRAORDINARI NEI TERRITORI DEGLI ENTI LOCALI, DELLE AREE METROPOLITANE E DELLE CITTA' D'ARTE	20.890.494,97	90.998,85	20.003.271,81	20.094.270,66	796.224,31
956	FONDO PER L'EMERGENZA RIFIUTI IN CAMPANIA	0,00	0,00	0,00	0,00	0,00
957	SPESE RELATIVE ALLE RICORRENTI EMERGENZE RIGUARDANTI GLI EVENTI SISMICI, ALLUVIONALI, I NUBIFRAGI, I VULCANI, LE MAREGGIATE, LA DIFESA DEL SUOLO, DELLE OPERE CIVILI, PUBBLICHE E PRIVATE, DELLE FORESTE ED ALTRE CALAMITA', ANCHE DI CARATTERE ANTROPICO	26.352.153,42	19.088.789,27	374.627,79	19.463.417,06	6.888.736,36
958	ONERI DERIVANTI DALLA CONCESSIONE DI CONTRIBUTI PER L'AMMORTAMENTO DI MUTUI CONTRATTI DALLE REGIONI A SEGUITO DEGLI EVENTI CALAMITOSI	79.489.808,52	64.280.538,95	9.087.188,06	73.367.727,01	6.122.081,51
959	SISTEMA NAZIONALE INTEGRATO DI PREVISIONE, PREVENZIONE E GESTIONE DELLE EMERGENZE	7.486.476,92	7.128.796,37	0,00	7.128.796,37	357.680,55




Cap	Denominazione	Residui al 1/1/2013		Pagamenti	Somme rimaste da pagare	Totale	Economie
		a	b				
960	SPESA PER ACQUISTO DI MEZZI AEREI	0,00	0,00	0,00	0,00	0,00	0,00
961	SPESA PER LO SVILUPPO DEL SISTEMA INFORMATIVO	500.264,54	431.711,17	63.713,37	495.424,54	4.840,00	4.840,00
972	FONDO REGIONALE DI PROTEZIONE CIVILE	3.104.036,40	0,00	0,00	0,00	3.104.036,40	3.104.036,40
974	FONDO PER LA PROTEZIONE CIVILE	0,00	0,00	0,00	0,00	0,00	0,00
978	SPESA DI ACQUISTO DI ATTREZZATURE E APPARECCHIATURE NON INFORMATICHE, DI MOBILIO E DI DOTAZIONI LIBRARIE	64,00	64,00	0,00	64,00	0,00	0,00
979	FONDO PER LA GESTIONE DELLE EMERGENZE NAZIONALI DI PROTEZIONE CIVILE	0,00	0,00	0,00	0,00	0,00	0,00
980	CONTRIBUTI E O FINANZIAMENTI PER FRONTEGGIARE INTERVENTI DI DIVERSA NATURA CONNESSI ALLE CALAMITA' NATURALI ED ANTROPICHE CHE HANNO INTERESSATO IL TERRITORIO NAZIONALE, COME DISCIPLINATO DA SPECIFICHE NORME	3.794.197,04	0,00	1.986.797,04	1.986.797,04	1.807.400,00	1.807.400,00
	<b>13.3 PARTITE DI GIRO</b>	<b>0,00</b>	<b>0,00</b>	<b>0,00</b>	<b>0,00</b>	<b>0,00</b>	<b>0,00</b>
	<b>13.3.1 PARTITE DI GIRO</b>	<b>0,00</b>	<b>0,00</b>	<b>0,00</b>	<b>0,00</b>	<b>0,00</b>	<b>0,00</b>
882	ANTICIPAZIONE AL CASSIERE	0,00	0,00	0,00	0,00	0,00	0,00



Cap	Denominazione	Residui al 1/1/2013		Pagamenti	Somme rimaste da pagare		Totale	Economie
		a	b		c	d = b+c		
	<b>14 POLITICHE ANTIDROGA</b>	<b>8.968.538,21</b>	<b>2.508.627,50</b>	<b>2.606.634,06</b>	<b>5.115.261,56</b>	<b>3.853.276,65</b>		
	14.1 SPESE CORRENTI	8.968.538,21	2.508.627,50	2.606.634,06	5.115.261,56	3.853.276,65		
	14.1.1 FUNZIONAMENTO	27,15	0,00	27,15	27,15	0,00		
781	RIMBORSO SPESE PER MISSIONI NEL TERRITORIO NAZIONALE ED ALL'ESTERO.	27,15	0,00	27,15	27,15	0,00		
785	SPESE VARIE DI MINUTO FUNZIONAMENTO DEGLI UFFICI E DI INTERPRETIARIATO	0,00	0,00	0,00	0,00	0,00		
795	COMPENSI PER ESPERTI E PER INCARICHI SPECIALI EX ART.9 D.LGS. N. 303 1999.	0,00	0,00	0,00	0,00	0,00		
	<b>14.1.2 INTERVENTI</b>	<b>8.968.511,06</b>	<b>2.508.627,50</b>	<b>2.606.606,91</b>	<b>5.115.234,41</b>	<b>3.853.276,65</b>		
770	SOMME OCCORRENTI PER IL PAGAMENTO DI IMPEGNI PREGRESSI PER FINANZIARE I RAPPORTI GIA' IN PRECEDENZA COSTITUITI	0,00	0,00	0,00	0,00	0,00		
771	SPESE PER INTERVENTI SPECIFICI PER L'IMPLEMENTAZIONE DEL SISTEMA DI ALLERTA PRECOCE, SISTEMI DI COMUNICAZIONE E ATTIVITA' DI MONITORAGGIO	535.000,00	87.000,00	212.000,00	299.000,00	236.000,00		
772	FONDO PER L'INCIDENTALITA' NOTTURNA	0,00	0,00	0,00	0,00	0,00		
773	SPESE PER L'ATTIVITA' DI PROMOZIONE E SOSTEGNO DI COLLABORAZIONI INTERNAZIONALI IN AMBITO SCIENTIFICO E DELLE POLITICHE ANTIDROGA.	195.495,00	156.396,00	39.099,00	195.495,00	0,00		
786	SPESE PER INTERVENTI E PROGETTI FINALIZZATI ALLA PREVENZIONE E AL RECUPERO DALLE TOSSICODIPENDENZE E DALL'ALCOOLDIPENDENZA CORRELATA NONCHE' SPESE RELATIVE AD ATTIVITA' DI DOCUMENTAZIONE E STUDIO PER LE POLITICHE ANTIDROGA E PER LE CONVENZIONI ISTITUZIONALI ANCHE CON ORGANISMI INTERNAZIONALI	7.802.283,60	2.234.636,26	2.117.324,94	4.351.961,20	3.450.322,40		
787	SPESE PER LA GESTIONE DELL'OSSERVATORIO NAZIONALE SULLE TOSSICO DIPENDENZE, MONITORAGGIO E FLUSSO DATI NONCHE' PER LA RELAZIONE ANNUALE AL PARLAMENTO E REPORTISTICA ISTITUZIONALE.	0,00	0,00	0,00	0,00	0,00		
788	SPESE PER LA CONFERENZA TRIENNALE SUI PROBLEMI CONNESSI ALLA TOSSICODIPENDENZA	32.996,04	0,00	12.100,00	12.100,00	20.896,04		
789	SPESE PER INTERVENTI DI COMUNICAZIONE E DOCUMENTAZIONE	402.736,42	30.595,24	226.082,97	256.678,21	146.059,21		




Cap	Denominazione	Residui al 1/1/2013		Pagamenti b	Somme rimaste da pagare c	Totale d = b+c	Economie e = (a - d)
		a	0,00				
	14.3 PARTITE DI GIRO		0,00	0,00	0,00	0,00	0,00
	14.3.1 PARTITE DI GIRO		0,00	0,00	0,00	0,00	0,00
883	ANTICIPAZIONI AL CASSIERE		0,00	0,00	0,00	0,00	0,00







Cap	Denominazione	Residui al 1/1/2013		Pagamenti	Somme rimaste da pagare	Totale	Economie
		a	b				
	<b>15 POLITICHE PER LA FAMIGLIA</b>	<b>90.106.297,00</b>	<b>34.508.373,86</b>	<b>52.396.510,97</b>	<b>86.904.884,83</b>	<b>3.201.412,17</b>	
	15.1 SPESE CORRENTI	90.106.297,00	34.508.373,86	52.396.510,97	86.904.884,83	3.201.412,17	
	15.1.1 FUNZIONAMENTO	17.584,06	16.970,01	0,00	16.970,01	584,05	
824	RIMBORSO SPESE PER MISSIONI NEL TERRITORIO NAZIONALE ED ALL'ESTERO, IVI COMPRESI QUELLE DEL MINISTRO E DEL SOTTOSGREGARIO DI STATO.	11.726,16	11.717,11	0,00	11.717,11	9,05	
827	SPESE VARIE DI MINUTO FUNZIONAMENTO DEGLI UFFICI E DI INTERPRETIATO	5.252,90	5.252,90	0,00	5.252,90	0,00	
828	SPESE DI RAPPRESENTANZA	575,00	0,00	0,00	0,00	575,00	
829	COMPENSI PER ESPERTI E PER INCARICHI SPECIALI EX ART.9 D.LGS. N. 303 1999.	0,00	0,00	0,00	0,00	0,00	
831	SPESE PER LA PARTECIPAZIONE A CONVEGNI ED ALTRE MANIFESTAZIONI.	0,00	0,00	0,00	0,00	0,00	
833	SPESE PER STUDI INDAGINI E RILEVAZIONI	0,00	0,00	0,00	0,00	0,00	
	<b>15.1.2 INTERVENTI</b>	<b>90.088.742,94</b>	<b>34.491.403,85</b>	<b>52.396.510,97</b>	<b>86.887.914,82</b>	<b>3.200.828,12</b>	
518	SPESE PER L'ESECUZIONE DELLA CONVENZIONE STIPULATA ALL'AJA IL 29 MAGGIO 1993 PER LA TUTELA DEI MINORI E LA COOPERAZIONE IN MATERIA DI ADOZIONE INTERNAZIONALE. SPESE IN TEMI DI ADOZIONE DI MINORI STRANIERI. SPESE PER IL FUNZIONAMENTO DELLA COMMISSIONE PER LE ADOZIONI INTERNAZIONALI.	4.927.019,44	2.984.386,60	1.919.695,72	4.904.082,32	22.937,12	
523	SPESE DI FUNZIONAMENTO DELL'UFFICIO DELL'AUTORITA' GARANTE PER L'INFANZIA E L'ADOLESCENZA	0,00	0,00	0,00	0,00	0,00	
524	SPESE DI NATURA OBBLIGATORIA DELL'UFFICIO DELL'AUTORITA' GARANTE PER L'INFANZIA E L'ADOLESCENZA	0,00	0,00	0,00	0,00	0,00	
525	SOMME DA DESTINARE ALLE INIZIATIVE RELATIVE ALL'ANNO EUROPEO DELL'INVECCHIAMENTO ATTIVO E DELLA SOLIDARIETA' TRA LE GENERAZIONI	324,55	324,55	0,00	324,55	0,00	
526	INTERVENTI A FAVORE DELL'INTEGRAZIONE DI NUCLEI FAMILIARI IN CONDIZIONI DI DISAGIO, ANCHE PROVENIENTI DA ALTRI PAESI	0,00	0,00	0,00	0,00	0,00	
538	FONDO PER IL SOSTEGNO DELLE ADOZIONI INTERNAZIONALI	1.000.018,53	1.000.018,53	0,00	1.000.018,53	0,00	




Cap	Denominazione	Residui al 1/1/2013		Pagamenti	Somme rimanste da pagare	Totale	Economie
		a	b				
857	FONDO PER PROMUOVERE E INCENTIVARE FORME DI ARTICOLAZIONE DELLA PRESTAZIONE LAVORATIVA VOLTE A CONCILIARE TEMPO DI VITA E DI LAVORO	0,00	0,00	0,00	0,00	0,00	0,00
858	FONDO PER LE POLITICHE PER LA FAMIGLIA	54.185.789,00	18.370.995,58	35.757.231,49	54.128.227,07	57.561,93	
859	FONDO PER PIANO SERVIZI SOCIO-EDUCATIVI	0,00	0,00	0,00	0,00	0,00	
880	SOMME DA DESTINARE ALL'ASSISTENZA TECNICA PER I SERVIZI DI CURA ALLA PERSONA	0,00	0,00	0,00	0,00	0,00	
898	FONDO DI CREDITO PER I NUOVI NATI	0,00	0,00	0,00	0,00	0,00	
899	SOMME DA DESTINARE AD INTERVENTI PER ATTIVITA' DI COMPETENZA STATALE RELATIVE AL FONDO POLITICHE PER LA FAMIGLIA	29.975.591,42	12.135.678,59	14.719.583,76	26.855.262,35	3.120.329,07	
	<b>15.3 PARTITE DI GIRO</b>	<b>0,00</b>	<b>0,00</b>	<b>0,00</b>	<b>0,00</b>	<b>0,00</b>	
	<b>15.3.1 PARTITE DI GIRO</b>	<b>0,00</b>	<b>0,00</b>	<b>0,00</b>	<b>0,00</b>	<b>0,00</b>	
885	ANTICIPAZIONI AL CASSIERE	0,00	0,00	0,00	0,00	0,00	



Cap	Denominazione	Residui al 1/1/2013		Pagamenti	Somme rimanste da pagare		Totale	Economie
		a	b		c	d = b+c		
16 GIOVENTU'		28.520.788,19	9.343.098,10	3.557.738,22	12.900.836,32	15.619.951,87		
16.1 SPESE CORRENTI		28.520.788,19	9.343.098,10	3.557.738,22	12.900.836,32	15.619.951,87		
16.1.1 FUNZIONAMENTO		361.580,35	96.054,27	29.323,28	125.377,55	236.182,80		
790	SPESE PER ACQUISTO GIORNALI, RIVISTE E PERIODICI.	0,00	0,00	0,00	0,00	0,00		0,00
791	SPESE PER LA VIGILANZA SULL'AGENZIA NAZIONALE GIOVANI (DECISIONE N.1719 2006 CE) COMPRESA LA PARTECIPAZIONE ALLE RIUNIONI CONVOCATE DALL'UNIONE EUROPEA	59.102,33	23.457,04	19.442,40	42.899,44	16.202,89		
820	SPESE PER IL FUNZIONAMENTO DELLA STRUTTURA DI MISSIONE A SUPPORTO DEL MINISTRO IN MATERIA DI COOPERAZIONE INTERNAZIONALE	0,00	0,00	0,00	0,00	0,00		0,00
821	RETRIBUZIONI AL PERSONALE IN SERVIZIO PRESSO LA STRUTTURA DI MISSIONE A SUPPORTO DEL MINISTRO IN MATERIA DI COOPERAZIONE INTERNAZIONALE	0,00	0,00	0,00	0,00	0,00		0,00
835	TRATTAMENTO ECONOMICO ACCESSORIO DEL PERSONALE DEGLI UFFICI DI DIRETTA COLLABORAZIONE DEL MINISTRO.	136.123,47	35.044,46	4.447,16	39.491,62	96.631,85		
836	CONTRIBUTI PREVIDENZIALI A CARICO DELL'AMMINISTRAZIONE SULLE COMPETENZE ACCESSORIE AL PERSONALE DI DIRETTA COLLABORAZIONE.	86.650,04	7.554,36	1.076,21	8.630,57	78.019,47		
837	ONERI PER TRAP SULLE COMPETENZE ACCESSORIE AL PERSONALE DI DIRETTA COLLABORAZIONE	13.192,94	3.024,09	378,01	3.402,10	9.790,84		
838	RIMBORSO SPESE PER MISSIONI NEL TERRITORIO NAZIONALE ED ALL'ESTERO, IVI COMPRESA QUELLE DEL MINISTRO E DEL PERSONALE DI DIRETTA COLLABORAZIONE.	55.854,55	22.195,53	3.961,40	26.156,93	29.697,62		
842	SPESE VARIE DI MINUTO FUNZIONAMENTO DEGLI UFFICI E DI INTERPRETARIATO	7.937,73	4.021,88	0,00	4.021,88	3.915,85		
843	SPESE DI RAPPRESENTANZA	2.198,27	756,91	18,10	775,01	1.423,26		
844	COMPENSI PER ESPERTI E PER INCARICHI SPECIALI EX ART.9 D.LGS. N. 303 1999.	501,02	0,00	0,00	0,00	501,02		
846	SPESE PER LA PARTECIPAZIONE A CONVEGNI ED ALTRE MANIFESTAZIONI.	0,00	0,00	0,00	0,00	0,00		0,00
847	SPESE PER STUDI INDAGINI E RILEVAZIONI	0,00	0,00	0,00	0,00	0,00		0,00



Cap	Denominazione	Residui al 1/1/2013		Pagamenti	Somme rimaste da pagare	Totale	Economie
		a	b				
228	16.1.2 INTERVENTI FONDO PER IL SERVIZIO CIVILE NAZIONALE	28.159.227,84	9.247.043,83	3.528.414,94	12.775.458,77	15.383.769,07	0,00
840	SPESE PER INTERVENTI E PROGETTI FINALIZZATI ALLA COOPERAZIONE INTERNAZIONALE, INCLUSE INIZIATIVE RELATIVE ALLE POLITICHE GIOVANILI, IN TERRITORI CARATTERIZZATI DA CONDIZIONI DI FRAGILITA' ED EMERGENZA	0,00	0,00	0,00	0,00	0,00	0,00
848	FONDO PER IL CREDITO AI GIOVANI	0,00	0,00	0,00	0,00	0,00	0,00
853	FONDO PER LE POLITICHE GIOVANILI	27.825.894,50	8.980.377,19	3.528.414,94	12.508.792,13	15.317.102,37	0,00
860	SPESE PER LA REALIZZAZIONE DI STUDI DI FATTIBILITA' IN ORDINE AD INIZIATIVE INNOVATIVE E SPERIMENTALI PER FACILITARE L'ACCESSO DEI GIOVANI AL DIRITTO ALLA PRIMA CASA NONICHE L'ACCESSO AL CREDITO PER L'AVVIO DI ATTIVITA' PROFESSIONALI E IMPRENDITORIALI	0,00	0,00	0,00	0,00	0,00	0,00
884	FONDO NAZIONALE PER LE COMUNITA' GIOVANILI	0,00	0,00	0,00	0,00	0,00	0,00
891	FINANZIAMENTO DI AZIONI DI SISTEMA ED ATTIVITA' DI ASSISTENZA ALLE REGIONI ED AL SISTEMA DELLE AUTONOMIE LOCALI	0,00	0,00	0,00	0,00	0,00	0,00
892	SOMMA OCCORRENTE PER L'ISTITUZIONE DEI FONDI PREVISTI DALLE LETTERE A) B) C) DELL'ART. 72 DELLA LEGGE 24 DICEMBRE 2007, N. 247	333.333,34	266.666,64	0,00	266.666,64	66.666,70	0,00
893	FONDO DI GARANZIA PER L'ACQUISTO DELLA 1A CASA	0,00	0,00	0,00	0,00	0,00	0,00
	<b>16.3 PARTITE DI GIRO</b>	<b>0,00</b>	<b>0,00</b>	<b>0,00</b>	<b>0,00</b>	<b>0,00</b>	<b>0,00</b>
	<b>16.3.1 PARTITE DI GIRO</b>	<b>0,00</b>	<b>0,00</b>	<b>0,00</b>	<b>0,00</b>	<b>0,00</b>	<b>0,00</b>
886	ANTICIPAZIONI AL CASSIERE	0,00	0,00	0,00	0,00	0,00	0,00



Cap	Denominazione	Residui al 1/1/2013			Somme rimaste da pagare	Totale	Economie
		a	b	c			
	20 INTEGRAZIONE	0,00	0,00	0,00	0,00	0,00	
	20.1 SPESE CORRENTI	0,00	0,00	0,00	0,00	0,00	
	20.1.1 FUNZIONAMENTO	0,00	0,00	0,00	0,00	0,00	
774	RETRIBUZIONI DEL PERSONALE IN SERVIZIO PRESSO LA STRUTTURA DI MISSIONE PER L'INTEGRAZIONE	0,00	0,00	0,00	0,00	0,00	
775	SPESE DI FUNZIONAMENTO DELLA STRUTTURA DI MISSIONE PER L'INTEGRAZIONE	0,00	0,00	0,00	0,00	0,00	
776	RIMBORSO SPESE PER MISSIONI NEL TERRITORIO NAZIONALE E ALL'ESTERO, IVI COMPRESI QUELLE PER IL MINISTRO	0,00	0,00	0,00	0,00	0,00	
777	SPESE PER ACQUISTO GIORNALI, RIVISTE E PERIODICI	0,00	0,00	0,00	0,00	0,00	




Cap	Denominazione	Residui al 1/1/2013		Pagamenti b	Somme rimaste da pagare c	Totale d = b+c	Economie e = (a - d)
		a					
	<b>21 SVILUPPO DELLE ECONOMIE TERRITORIALI E DELLE AREE URBANE</b>	<b>202.999,80</b>	<b>132.903,47</b>	<b>132.903,47</b>	<b>28.800,00</b>	<b>161.703,47</b>	<b>41.296,33</b>
	21.1 SPESE CORRENTI	202.999,80	132.903,47	132.903,47	28.800,00	161.703,47	41.296,33
	21.1.1 FUNZIONAMENTO	0,00	0,00	0,00	0,00	0,00	0,00
196	SPESE DI FUNZIONAMENTO DEL COMITATO INTERMINISTRIALE PER LE POLITICHE URBANE E DELLA SEGRETARIA TECNICA	0,00	0,00	0,00	0,00	0,00	0,00
202	RIMBORSO SPESE PER MISSIONI NEL TERRITORIO NAZIONALE E ALL'ESTERO	0,00	0,00	0,00	0,00	0,00	0,00
	<b>21.1.2 INTERVENTI</b>	<b>202.999,80</b>	<b>132.903,47</b>	<b>132.903,47</b>	<b>28.800,00</b>	<b>161.703,47</b>	<b>41.296,33</b>
203	SPESE PER IL COORDINAMENTO DELLE ATTIVITA' DI RICOSTRUZIONE E SVILUPPO DEL CRATERE AQUILANO	0,00	0,00	0,00	0,00	0,00	0,00
204	SPESE PER LA SEGRETARIA TECNICA PER LE AZIONI CONNESSE ALLA VALORIZZAZIONE DELLE RISORSE NATURALI E CULTURALI PER L'ATTRATTIVITA' E LO SVILUPPO	0,00	0,00	0,00	0,00	0,00	0,00
206	SPESE PER LA REALIZZAZIONE DEI PROGETTI GUIDA AGLI INVESTIMENTI LOCALI	202.999,80	132.903,47	132.903,47	28.800,00	161.703,47	41.296,33

14A04870

LOREDANA COLECCHIA, *redattore*DELIA CHIARA, *vice redattore*

(WI-GU-2014-SON-045) Roma, 2014 - Istituto Poligrafico e Zecca dello Stato S.p.A.



## MODALITÀ PER LA VENDITA

**La «Gazzetta Ufficiale» e tutte le altre pubblicazioni dell'Istituto sono in vendita al pubblico:**

- **presso l'Agenzia dell'Istituto Poligrafico e Zecca dello Stato S.p.A. in ROMA, piazza G. Verdi, 1 - 00198 Roma ☎ 06-85082147**
- **presso le librerie concessionarie riportate nell'elenco consultabile sui siti [www.ipzs.it](http://www.ipzs.it) e [www.gazzettaufficiale.it](http://www.gazzettaufficiale.it).**

L'Istituto conserva per la vendita le Gazzette degli ultimi 4 anni fino ad esaurimento. Le richieste per corrispondenza potranno essere inviate a:

Istituto Poligrafico e Zecca dello Stato  
Direzione Marketing e Vendite  
Via Salaria, 1027  
00138 Roma  
fax: 06-8508-3466  
e-mail: [informazioni@gazzettaufficiale.it](mailto:informazioni@gazzettaufficiale.it)

avendo cura di specificare nell'ordine, oltre al fascicolo di GU richiesto, l'indirizzo di spedizione e di fatturazione (se diverso) ed indicando i dati fiscali (codice fiscale e partita IVA, se titolari) obbligatori secondo il DL 223/2007. L'importo della fornitura, maggiorato di un contributo per le spese di spedizione, sarà versato in contanti alla ricezione.





  
**GAZZETTA UFFICIALE**  
 DELLA REPUBBLICA ITALIANA

**CANONI DI ABBONAMENTO (salvo conguaglio)**  
**validi a partire dal 1° OTTOBRE 2013**

**GAZZETTA UFFICIALE - PARTE I (legislativa)**

	<b>CANONE DI ABBONAMENTO</b>
<b>Tipo A</b> Abbonamento ai fascicoli della serie generale, inclusi tutti i supplementi ordinari: <i>(di cui spese di spedizione € 257,04)*</i> <i>(di cui spese di spedizione € 128,52)*</i>	- annuale € <b>438,00</b> - semestrale € <b>239,00</b>
<b>Tipo B</b> Abbonamento ai fascicoli della serie speciale destinata agli atti dei giudizi davanti alla Corte Costituzionale: <i>(di cui spese di spedizione € 19,29)*</i> <i>(di cui spese di spedizione € 9,64)*</i>	- annuale € <b>68,00</b> - semestrale € <b>43,00</b>
<b>Tipo C</b> Abbonamento ai fascicoli della serie speciale destinata agli atti della UE: <i>(di cui spese di spedizione € 41,27)*</i> <i>(di cui spese di spedizione € 20,63)*</i>	- annuale € <b>168,00</b> - semestrale € <b>91,00</b>
<b>Tipo D</b> Abbonamento ai fascicoli della serie destinata alle leggi e regolamenti regionali: <i>(di cui spese di spedizione € 15,31)*</i> <i>(di cui spese di spedizione € 7,65)*</i>	- annuale € <b>65,00</b> - semestrale € <b>40,00</b>
<b>Tipo E</b> Abbonamento ai fascicoli della serie speciale destinata ai concorsi indetti dallo Stato e dalle altre pubbliche amministrazioni: <i>(di cui spese di spedizione € 50,02)*</i> <i>(di cui spese di spedizione € 25,01)*</i>	- annuale € <b>167,00</b> - semestrale € <b>90,00</b>
<b>Tipo F</b> Abbonamento ai fascicoli della serie generale, inclusi tutti i supplementi ordinari, e dai fascicoli delle quattro serie speciali: <i>(di cui spese di spedizione € 383,93)*</i> <i>(di cui spese di spedizione € 191,46)*</i>	- annuale € <b>819,00</b> - semestrale € <b>431,00</b>

**N.B.:** L'abbonamento alla GURI tipo A ed F comprende gli indici mensili

**CONTO RIASSUNTIVO DEL TESORO**

Abbonamento annuo (incluse spese di spedizione) € **56,00**

**PREZZI DI VENDITA A FASCICOLI**

(Oltre le spese di spedizione)

Prezzi di vendita: serie generale	€ 1,00
serie speciali (escluso concorsi), ogni 16 pagine o frazione	€ 1,00
fascicolo serie speciale, <i>concorsi</i> , prezzo unico	€ 1,50
supplementi (ordinari e straordinari), ogni 16 pagine o frazione	€ 1,00
fascicolo Conto Riassuntivo del Tesoro, prezzo unico	€ 6,00

I.V.A. 4% a carico dell'Editore

**PARTE I - 5ª SERIE SPECIALE - CONTRATTI PUBBLICI**

*(di cui spese di spedizione € 129,11)\** - annuale € **302,47**  
*(di cui spese di spedizione € 74,42)\** - semestrale € **166,36**

**GAZZETTA UFFICIALE - PARTE II**

*(di cui spese di spedizione € 40,05)\** - annuale € **86,72**  
*(di cui spese di spedizione € 20,95)\** - semestrale € **55,46**

Prezzo di vendita di un fascicolo, ogni 16 pagine o frazione (oltre le spese di spedizione) € 1,01 (€ 0,83 + IVA)

**Sulle pubblicazioni della 5ª Serie Speciale e della Parte II viene imposta I.V.A. al 22%.**

**RACCOLTA UFFICIALE DEGLI ATTI NORMATIVI**

Abbonamento annuo € **190,00**  
Abbonamento annuo per regioni, province e comuni - SCONTO 5% € **180,50**  
Volume separato (oltre le spese di spedizione) € 18,00  
I.V.A. 4% a carico dell'Editore

Per l'estero i prezzi di vendita (in abbonamento ed a fascicoli separati) anche per le annate arretrate, compresi i fascicoli dei supplementi ordinari e straordinari, devono intendersi raddoppiati. Per il territorio nazionale i prezzi di vendita dei fascicoli separati, compresi i supplementi ordinari e straordinari, relativi anche ad anni precedenti, devono intendersi raddoppiati. Per intere annate è raddoppiato il prezzo dell'abbonamento in corso. Le spese di spedizione relative alle richieste di invio per corrispondenza di singoli fascicoli, vengono stabilite, di volta in volta, in base alle copie richieste. Eventuali fascicoli non recapitati potranno essere forniti gratuitamente entro 60 giorni dalla data di pubblicazione del fascicolo. Oltre tale periodo questi potranno essere forniti soltanto a pagamento.

**N.B. - La spedizione dei fascicoli inizierà entro 15 giorni dall'attivazione da parte dell'Ufficio Abbonamenti Gazzetta Ufficiale.**

**RESTANO CONFERMATI GLI SCONTI COMMERCIALI APPLICATI AI SOLI COSTI DI ABBONAMENTO**

\* tariffe postali di cui alla Legge 27 febbraio 2004, n. 46 (G.U. n. 48/2004) per soggetti iscritti al R.O.C.

**€ 19,00**



\* 4 5 - 4 1 0 3 0 1 1 4 0 7 0 7 \*

