

GAZZETTA  UFFICIALE
DELLA REPUBBLICA ITALIANA

PARTE PRIMA

Roma - Mercoledì, 9 luglio 2014

SI PUBBLICA TUTTI I
GIORNI NON FESTIVI

DIREZIONE E REDAZIONE PRESSO IL MINISTERO DELLA GIUSTIZIA - UFFICIO PUBBLICAZIONE LEGGI E DECRETI - VIA ARENULA, 70 - 00186 ROMA
AMMINISTRAZIONE PRESSO L'ISTITUTO POLIGRAFICO E ZECCA DELLO STATO - VIA SALARIA, 1027 - 00138 ROMA - CENTRALINO 06-85081 - LIBRERIA DELLO STATO
PIAZZA G. VERDI, 1 - 00198 ROMA

N. 53

MINISTERO DELL'INTERNO

DECRETO 20 giugno 2014.

Attribuzione ai comuni delle regioni a statuto ordinario, della Regione siciliana e Sardegna del contributo pari a 75.706.718,47 euro a titolo di compensazione di minor gettito IMU, a decorrere dall'anno 2014 e di minori accantonamenti, per l'importo complessivo pari a 3.393.281,53 euro, a valere sulle quote di compartecipazione ai tributi erariali, a favore dei comuni delle Regioni a statuto speciale Friuli-Venezia Giulia e Valle d'Aosta e delle province autonome di Trento e Bolzano.





S O M M A R I O

MINISTERO DELL'INTERNO

DECRETO 20 giugno 2014.

Attribuzione ai comuni delle regioni a statuto ordinario, della Regione siciliana e Sardegna del contributo pari a 75.706.718,47 euro a titolo di compensazione di minor gettito IMU, a decorrere dall'anno 2014 e di minori accantonamenti, per l'importo complessivo pari a 3.393.281,53 euro, a valere sulle quote di compartecipazione ai tributi erariali, a favore dei comuni delle Regioni a statuto speciale Friuli-Venezia Giulia e Valle d'Aosta e delle province autonome di Trento e Bolzano. (14A05072).....

Pag. 1

ALLEGATO A..... » 3

ALLEGATO B..... » 62





DECRETI, DELIBERE E ORDINANZE MINISTERIALI

MINISTERO DELL'INTERNO

DECRETO 20 giugno 2014.

Attribuzione ai comuni delle regioni a statuto ordinario, della Regione siciliana e Sardegna del contributo pari a 75.706.718,47 euro a titolo di compensazione di minor gettito IMU, a decorrere dall'anno 2014 e di minori accantonamenti, per l'importo complessivo pari a 3.393.281,53 euro, a valere sulle quote di compartecipazione ai tributi erariali, a favore dei comuni delle Regioni a statuto speciale Friuli-Venezia Giulia e Valle d'Aosta e delle province autonome di Trento e Bolzano.

IL MINISTRO DELL'INTERNO

DI CONCERTO CON

IL MINISTRO DELL'ECONOMIA
E DELLE FINANZE

Visto l'art. 3 del decreto-legge 31 agosto 2013, n. 102, convertito, con modificazioni, dalla legge 28 ottobre 2013, n. 124, il quale prevede l'attribuzione di un contributo di 2.327.340.486,20 euro per l'anno 2013 e di 75.706.718,47 euro a decorrere dall'anno 2014, al fine di assicurare ai comuni delle Regioni a statuto ordinario, della Regione siciliana e della regione Sardegna il rimborso del minor gettito dell'imposta municipale propria (IMU) derivante dalle disposizioni recate dall'art. 2 dello stesso decreto-legge, concernenti le esenzioni IMU per i fabbricati costruiti e destinati alla vendita dalle imprese costruttrici (c.d. immobili merce), per gli immobili adibiti esclusivamente ad attività di ricerca scientifica, per gli immobili appartenenti alle cooperative edilizie a proprietà indivisa adibite ad abitazione principale ed i fabbricati di civile abitazione destinati ad alloggi sociali (c.d. social housing) e per gli immobili posseduti, e non concessi in locazione, da appartenenti alle Forze armate e di Polizia, al Corpo nazionale dei vigili del fuoco ed alla carriera prefettizia;

Considerato che la stessa disposizione normativa, al comma 2-bis, prevede altresì che per i comuni delle regioni a statuto speciale Friuli-Venezia Giulia e Valle d'Aosta e delle province autonome di Trento e di Bolzano, a cui la legge attribuisce competenza in materia di finanza locale, la compensazione del minor gettito IMU 2014 derivante dalle predette esenzioni, avviene attraverso il minor accantonamento a valere sulle quote di compartecipazione ai tributi erariali, ai sensi dell'art. 13, comma 17, del decreto-legge 6 dicembre 2011, n. 201, convertito, con modificazioni, dalla legge 22 dicembre 2011, n. 214;


Visto il precedente decreto del Ministro dell'interno, di concerto con il Ministro dell'economia e delle finanze del 27 settembre 2013, pubblicato nella *Gazzetta Ufficiale* n. 233 del 4 ottobre 2013, con il quale è stato attribuito e ripartito ai Comuni delle regioni a statuto ordinario, della Regione siciliana e della Regione Sardegna il contributo complessivo di 2.327.340.486,20 euro previsto dal predetto art. 3, a titolo di rimborso per minor gettito IMU dell'anno 2013, al netto di un accantonamento prudenziale di 25.000.000,00 di euro, e quindi per l'importo di euro 2.302.340.486,20 calcolato in proporzione alle stime di gettito da imposta municipale propria del 2012, tenendo conto altresì dei versamenti effettivi per l'anno 2012, così come comunicati dal competente Dipartimento delle finanze del Ministero dell'economia e delle finanze;

Visto il precedente decreto del Ministro dell'interno, di concerto con il Ministro dell'economia e delle finanze del 4 aprile 2014, con il quale il predetto accantonamento prudenziale di 25.000.000,00 di euro è stato assegnato in parte ad alcuni comuni a titolo di conguaglio, a seguito di ulteriore verifica del gettito effettivo IMU per l'anno 2013 e riassegnato, per la parte residua, ai comuni delle regioni a statuto ordinario, della Regione siciliana e della Regione Sardegna;

Considerato che, a decorrere dall'anno 2014, sempre ai sensi del predetto art. 3, il contributo di 75.706.718,47 euro deve essere ripartito con decreto del Ministero dell'interno, di concerto con il Ministero dell'economia e delle finanze, da adottare, sentita la Conferenza Stato-città ed autonomie locali, in proporzione alle stime di gettito da imposta municipale allo scopo comunicate dal Dipartimento delle finanze del Ministero dell'economia e delle finanze;

Acquisiti dal Ministero dell'economia e delle finanze - Dipartimento delle finanze - Direzione studi e ricerche economico-fiscali i predetti dati relativi alle stime di gettito da imposta municipale propria, comunicati alla Conferenza Stato-città ed autonomie locali con nota del 15 aprile 2014;

Sentito il parere della Conferenza Stato - città ed autonomie locali nella seduta del 16 aprile 2014;



Decreta:

Articolo unico

Riparto tra i comuni di somme a titolo di rimborso del minor gettito dell'imposta municipale propria per l'anno 2014

1. A decorrere dall'anno 2014, il contributo complessivo di euro 75.706.718,47, di cui all'art. 3 del decreto-legge 31 agosto 2013, n. 102, convertito, con modificazioni, dalla legge 28 ottobre 2013, n. 124, attribuito ai comuni delle Regioni a statuto ordinario, della Regione siciliana e della regione Sardegna, a titolo di rimborso per minor gettito IMU, derivante dalle disposizioni concernenti le esenzioni IMU per i fabbricati costruiti e destinati alla vendita dalle imprese costruttrici (c.d. immobili merce), per gli immobili adibiti esclusivamente ad attività di ricerca scientifica, per gli immobili appartenenti alle cooperative edilizie a proprietà indivisa adibite ad abitazione principale ed i fabbricati di civile abitazione destinati ad alloggi sociali (c.d. social housing) e per gli immobili posseduti, e non concessi in locazione, da appartenenti alle Forze armate e di Polizia, al Corpo nazionale dei vigili del fuoco ed alla carriera prefettizia, è ripartito a favore di ciascun comune nella misura indicata nell'elenco A allegato al presente decreto, calcolata in proporzione alle stime di gettito da imposta municipale propria del 2013, così come comunicati dal competente Dipartimento delle finanze del Ministero dell'economia e delle finanze;

2. A decorrere dall'anno 2014 il contributo complessivo di euro 3.593.281,53 attribuito ai restanti comuni delle regioni a statuto speciale Friuli-Venezia Giulia e Valle d'Aosta e delle province autonome di Trento e di Bolzano, a cui la legge attribuisce competenza in materia di finanza locale, la compensazione del minor gettito IMU derivante dalle stesse esenzioni e detrazioni di cui al comma 1, avviene attraverso un minor accantonamento a valere sulle quote di compartecipazione ai tributi erariali, ai sensi dell'art. 13, comma 17, del decreto-legge 6 dicembre 2011, n. 201, convertito, con modificazioni, dalla legge 22 dicembre 2011, n. 214, nella misura indicata nell'elenco B allegato al presente decreto, calcolata sempre in proporzione alle stime di gettito da imposta municipale propria del 2013, così come comunicati dal competente Dipartimento delle finanze del Ministero dell'economia e delle finanze.

Il presente decreto sarà pubblicato nella *Gazzetta Ufficiale* della Repubblica italiana.

Roma, 20 giugno 2014

Il Ministro dell'interno
ALFANO

*Il Ministro dell'economia
e delle finanze*
PADOAN



**CONTRIBUTO AI COMUNI PER IL RIMBORSO DEL MINOR GETTITO IMU
A DECORRERE DALL'ANNO 2014
(Art. 3 D.L. 102/2013 – Riparto complessivo di € 75.706.718,47)**

Comune	Prov.	Importo Contributo definito dal D.M.
Acqui Terme	AL	23.715,82
Albera Ligure	AL	-
Alessandria	AL	123.376,22
Alfiano Natta	AL	853,00
Alice Bel Colle	AL	777,94
Alluvioni Cambiò	AL	801,72
Altavilla Monferrato	AL	286,69
Alzano Scrivia	AL	330,93
Arquata Scrivia	AL	7.763,87
Avolasca	AL	-
Balzola	AL	1.354,79
Basaluzzo	AL	2.203,28
Bassignana	AL	2.604,59
Belforte Monferrato	AL	424,72
Bergamasco	AL	222,02
Berzano di Tortona	AL	-
Bistagno	AL	2.030,75
Borghetto di Borbera	AL	2.634,82
Borghetto Alessandrino	AL	228,04
Borgo San Martino	AL	1.382,84
Bosco Marengo	AL	2.450,60
Bosio	AL	1.928,10
Bozzole	AL	-
Brignano-Frascata	AL	-
Cabella Ligure	AL	1.017,67
Camagna Monferrato	AL	-
Camino	AL	1.611,65
Cantalupo Ligure	AL	215,24
Capriata d'Orba	AL	2.541,85
Carbonara Scrivia	AL	973,87
Carentino	AL	-
Carezzano	AL	-
Carpeneto	AL	1.488,45
Carrega Ligure	AL	182,02
Carrosio	AL	138,79
Cartosio	AL	1.595,95
Casal Cermelli	AL	1.986,05
Casaleggio Boiro	AL	409,55
Casale Monferrato	AL	41.930,33
Casalnoceto	AL	878,63
Casasco	AL	-
Cassano Spinola	AL	1.953,66
Cassine	AL	3.279,35
Cassinelle	AL	1.064,49
Castellania	AL	-
Castellar Guidobono	AL	-
Castellazzo Bormida	AL	4.670,63
Castelletto d'Erro	AL	-
Castelletto d'Orba	AL	2.794,20
Castelletto Merli	AL	364,05
Castelletto Monferrato	AL	1.868,49
Castelnuovo Bormida	AL	230,50
Castelnuovo Scrivia	AL	5.588,70
Castelspina	AL	-
Cavatore	AL	-

Comune	Prov.	Importo Contributo definito dal D.M.
Cella Monte	AL	-
Cereseto	AL	-
Cerreto Grue	AL	-
Cerrina Monferrato	AL	1.777,50
Coniolo	AL	-
Conzano	AL	1.400,64
Costa Vescovato	AL	-
Cremolino	AL	1.563,19
Cuccaro Monferrato	AL	-
Denice	AL	-
Dernice	AL	-
Fabbrica Curone	AL	1.707,80
Felizzano	AL	2.074,21
Fraconalto	AL	-
Francavilla Bisio	AL	-
Frascaro	AL	-
Frassinello Monferrato	AL	-
Frassineto Po	AL	1.461,53
Fresonara	AL	-
Frugarolo	AL	1.846,41
Fubine	AL	2.307,02
Gabiano	AL	1.537,92
Gamalero	AL	1.411,01
Garbagna	AL	835,21
Gavazzana	AL	439,89
Gavi	AL	6.308,86
Giarole	AL	-
Gremiasco	AL	-
Grogna	AL	-
Gronzona	AL	-
Guazzora	AL	-
Isola Sant'Antonio	AL	-
Lerma	AL	1.431,67
Lu	AL	1.518,93
Malvicino	AL	-
Masio	AL	1.627,24
Melazzo	AL	1.718,05
Merana	AL	-
Mirabello Monferrato	AL	1.386,89
Molare	AL	2.804,66
Molino dei Torti	AL	549,86
Mombello Monferrato	AL	1.321,05
Momperone	AL	-
Moncestino	AL	-
Mongiardino Ligure	AL	-
Monleale	AL	-
Montacuto	AL	-
Montaldeo	AL	-
Montaldo Bormida	AL	1.760,60
Montecastello	AL	-
Montechiaro d'Acqui	AL	-
Montegioco	AL	311,46
Montemarzino	AL	-
Morano sul Po	AL	1.532,84
Morbello	AL	-




Comune	Prov.	Importo Contributo definito dal D.M.
Mornese	AL	925,37
Morsasco	AL	884,44
Murisengo	AL	2.165,00
Novi Ligure	AL	38.465,71
Occimiano	AL	1.016,36
Odalengo Grande	AL	-
Odalengo Piccolo	AL	-
Olivola	AL	611,80
Orsara Bormida	AL	-
Ottiglio	AL	-
Ovada	AL	14.847,29
Oviglio	AL	1.111,36
Ozzano Monferrato	AL	1.512,38
Paderna	AL	-
Pareto	AL	303,37
Parodi Ligure	AL	750,47
Pasturana	AL	1.661,65
Pecetto di Valenza	AL	1.594,32
Pietra Marazzi	AL	1.355,32
Piovera	AL	212,19
Pomaro Monferrato	AL	-
Pontecurone	AL	3.777,83
Pontestura	AL	1.815,73
Ponti	AL	531,32
Ponzano Monferrato	AL	-
Ponzone	AL	3.580,94
Pozzol Groppo	AL	-
Pozzolo Formigaro	AL	5.621,72
Prasco	AL	-
Predosa	AL	2.173,46
Quargnento	AL	1.463,42
Quattordio	AL	2.263,27
Ricaldone	AL	331,69
Rivalta Bormida	AL	1.731,41
Rivarone	AL	428,26
Roccaforte Ligure	AL	-
Rocca Grimalda	AL	1.616,27
Rocchetta Ligure	AL	-
Rosignano Monferrato	AL	1.884,40
Sala Monferrato	AL	-
Sale	AL	4.614,95
San Cristoforo	AL	-
San Giorgio Monferrato	AL	1.350,39
San Salvatore Monferrato	AL	5.193,08
San Sebastiano Curone	AL	-
Sant'Agata Fossili	AL	-
Sardigliano	AL	-
Sarezzano	AL	1.113,11
Serralunga di Crea	AL	212,33
Serravalle Scrivia	AL	6.490,10
Sezzadio	AL	1.375,84
Silvano d'Orba	AL	2.736,25
Solero	AL	1.596,12
Solonghella	AL	-
Spigno Monferrato	AL	1.466,09
Spineto Scrivia	AL	-
Stazzano	AL	3.981,95
Strevi	AL	2.703,16
Tagliolo Monferrato	AL	3.298,75
Tassarolo	AL	203,50
Terruggia	AL	893,28
Terzo	AL	583,45
Ticineto	AL	1.426,71
Tortona	AL	34.298,10

Comune	Prov.	Importo Contributo definito dal D.M.
Treville	AL	-
Trisobbio	AL	1.267,99
Valenza	AL	33.531,03
Valmacca	AL	866,04
Vignale Monferrato	AL	2.019,85
Vignole Borbera	AL	2.839,40
Viguzzolo	AL	4.642,47
Villadeati	AL	-
Villalvernia	AL	1.552,60
Villamiroglio	AL	200,23
Villanova Monferrato	AL	1.902,89
Villaromagnano	AL	222,59
Visone	AL	1.556,55
Volpedo	AL	1.712,77
Volpeglino	AL	-
Vottaggio	AL	1.905,15
Agliano Terme	AT	1.052,59
Albugnano	AT	-
Antignano	AT	237,14
Aramengo	AT	203,01
Asti	AT	65.406,89
Azzano d'Asti	AT	-
Baldichieri d'Asti	AT	-
Belveglio	AT	-
Berzano di San Pietro	AT	-
Bruno	AT	-
Bubbio	AT	-
Buttigliera d'Asti	AT	1.798,71
Calamandrana	AT	1.588,58
Calliano	AT	1.216,72
Calosso	AT	903,97
Camerano Casasco	AT	-
Canelli	AT	9.953,71
Cantarana	AT	-
Capriglio	AT	-
Casorzo	AT	387,56
Cassinasco	AT	-
Castagnole delle Lanze	AT	2.891,06
Castagnole Monferrato	AT	899,85
Castel Boglione	AT	-
Castell'Alfero	AT	1.752,62
Castellero	AT	-
Castelletto Molina	AT	-
Castello di Annone	AT	954,07
Castelnuovo Belbo	AT	-
Castelnuovo Calcea	AT	-
Castelnuovo Don Bosco	AT	3.215,70
Castel Rocchero	AT	-
Cellarengo	AT	333,71
Celle Enomondo	AT	-
Cerreto d'Asti	AT	-
Cerro Tanaro	AT	-
Cessole	AT	-
Chiusano d'Asti	AT	-
Cinaglio	AT	-
Cisterna d'Asti	AT	736,25
Coazzolo	AT	-
Cocconato	AT	866,49
Corsione	AT	-
Cortandone	AT	-
Cortanze	AT	222,47
Cortazzone	AT	-
Cortiglione	AT	-
Cossombrato	AT	305,65




Comune	Prov.	Importo Contributo definito dal D.M.
Costigliole d'Asti	AT	5.015,00
Cunico	AT	-
Dusino San Michele	AT	-
Ferrere	AT	1.204,98
Fontanile	AT	-
Frinco	AT	-
Grana	AT	-
Grazzano Badoglio	AT	-
Incisa Scapaccino	AT	1.678,11
Isola d'Asti	AT	1.001,36
Loazzolo	AT	141,83
Maranzana	AT	-
Maretto	AT	-
Moasca	AT	-
Mombaldone	AT	-
Mombaruzzo	AT	1.021,92
Mombercelli	AT	1.912,63
Monale	AT	379,22
Monastero Bormida	AT	1.243,40
Moncalvo	AT	2.471,00
Moncucco Torinese	AT	-
Mongardino	AT	-
Montabone	AT	-
Montafia	AT	209,56
Montaldo Scarampi	AT	333,71
Montechiaro d'Asti	AT	890,02
Montegrosso d'Asti	AT	2.085,82
Montemagno	AT	1.092,76
Montiglio Monferrato	AT	1.502,55
Moransengo	AT	-
Nizza Monferrato	AT	9.587,86
Olmo Gentile	AT	-
Passerano Marmorito	AT	-
Penango	AT	-
Piea	AT	-
Pino d'Asti	AT	-
Piovà Massaia	AT	189,61
Portacomaro	AT	1.606,74
Quaranti	AT	203,26
Refrancore	AT	954,14
Revigliasco d'Asti	AT	188,09
Roatto	AT	-
Robella	AT	-
Rocca d'Arazzo	AT	-
Roccaverano	AT	-
Rocchetta Palafea	AT	-
Rocchetta Tanaro	AT	855,93
San Damiano d'Asti	AT	5.746,05
San Giorgio Scarampi	AT	-
San Martino Alfieri	AT	-
San Marzano Oliveto	AT	-
San Paolo Solbrito	AT	210,57
Scurzolengo	AT	-
Serole	AT	-
Sessame	AT	-
Settime	AT	258,37
Soglio	AT	-
Tigliole	AT	986,03
Tonco	AT	-
Tonengo	AT	-
Vaglio Serra	AT	-
Valfenera	AT	2.918,31
Vesime	AT	-
Viale	AT	-

Comune	Prov.	Importo Contributo definito dal D.M.
Viarigi	AT	880,59
Vigliano d'Asti	AT	279,61
Villafranca d'Asti	AT	1.899,07
Villanova d'Asti	AT	4.056,20
Villa San Secondo	AT	-
Vinchio	AT	-
Acceglio	CN	-
Aisone	CN	-
Alba	CN	30.338,76
Albaretto della Torre	CN	-
Alto	CN	-
Argentera	CN	214,13
Arguello	CN	-
Bagnasco	CN	217,96
Bagnolo Piemonte	CN	4.468,20
Baldissero d'Alba	CN	-
Barbaresco	CN	-
Barge	CN	4.886,89
Barolo	CN	-
Bastia Mondovì	CN	-
Battifollo	CN	516,75
Beinette	CN	3.146,62
Bellino	CN	-
Belvedere Langhe	CN	-
Bene Vagienna	CN	2.573,30
Benevello	CN	-
Bergolo	CN	-
Bernezzo	CN	2.327,22
Bonvicino	CN	-
Borgomale	CN	-
Borgo San Dalmazzo	CN	13.874,90
Bosia	CN	-
Bossolasco	CN	803,96
Boves	CN	8.859,31
Bra	CN	31.029,09
Briaglia	CN	-
Briga Alta	CN	-
Brondello	CN	-
Brossasco	CN	159,27
Busca	CN	6.300,08
Camerana	CN	-
Camo	CN	-
Canale	CN	4.500,27
Canosio	CN	-
Caprauna	CN	-
Caraglio	CN	7.369,77
Caramagna Piemonte	CN	1.656,35
Cardè	CN	-
Carrù	CN	3.855,68
Cartignano	CN	-
Casalgrasso	CN	821,57
Castagnito	CN	1.424,42
Casteldelfino	CN	-
Castellar	CN	-
Castelletto Stura	CN	211,73
Castelletto Uzzone	CN	-
Castellinaldo	CN	-
Castellino Tanaro	CN	-
Castelmagno	CN	-
Castelnuovo di Ceva	CN	-
Castiglione Falletto	CN	-
Castiglione Tinella	CN	-
Castino	CN	-
Cavallerleone	CN	-




Comune	Prov.	Importo Contributo definito dal D.M.
Cavallermaggiore	CN	5.464,05
Celle di Macra	CN	-
Centallo	CN	5.003,17
Ceresole Alba	CN	832,62
Cerretto Langhe	CN	115,03
Cervasca	CN	3.774,26
Cervere	CN	959,96
Ceva	CN	6.123,88
Cherasco	CN	8.088,74
Chiusa di Pesio	CN	2.955,77
Cigliè	CN	-
Cissone	CN	-
Clavesana	CN	42,47
Corneliano d'Alba	CN	1.383,63
Cortemilia	CN	2.620,42
Cossano Belbo	CN	-
Costigliole Saluzzo	CN	1.961,59
Cravanzana	CN	-
Crissolo	CN	-
Cuneo	CN	59.704,44
Demonte	CN	1.940,93
Diano d'Alba	CN	2.574,73
Dogliani	CN	4.919,52
Dronero	CN	5.421,11
Elva	CN	-
Entracque	CN	1.990,57
Envie	CN	215,84
Farigliano	CN	1.111,91
Faule	CN	-
Feisoglio	CN	-
Fossano	CN	28.362,38
Frabosa Soprana	CN	1.358,05
Frabosa Sottana	CN	6.666,81
Frassino	CN	-
Gaiola	CN	-
Gambasca	CN	-
Garessio	CN	4.435,34
Genola	CN	1.708,73
Gorzegno	CN	169,89
Gottasecca	CN	-
Govone	CN	1.869,28
Grinzane Cavour	CN	1.551,57
Guarene	CN	2.470,60
Igliano	CN	-
Isasca	CN	-
Lagnasco	CN	211,12
La Morra	CN	3.017,77
Lequio Berria	CN	-
Lequio Tanaro	CN	258,17
Lesegno	CN	-
Levice	CN	-
Limone Piemonte	CN	16.679,46
Lisio	CN	-
Macra	CN	-
Magliano Alfieri	CN	952,67
Magliano Alpi	CN	942,80
Mango	CN	-
Manta	CN	2.867,32
Marene	CN	2.050,20
Margarita	CN	-
Marmora	CN	-
Marsaglia	CN	-
Martiniana Po	CN	-
Melle	CN	40,70

Comune	Prov.	Importo Contributo definito dal D.M.
Moiola	CN	-
Mombarcaro	CN	-
Mombasiglio	CN	-
Monastero di Vasco	CN	202,53
Monasterolo Casotto	CN	-
Monasterolo di Savigliano	CN	-
Monchiero	CN	-
Mondovi	CN	30.791,72
Monesiglio	CN	-
Monforte d'Alba	CN	1.114,26
Montà	CN	3.031,87
Montaldo di Mondovì	CN	1.534,24
Montaldo Roero	CN	-
Montanera	CN	-
Montelupo Albese	CN	-
Montemale di Cuneo	CN	-
Monterosso Grana	CN	100,87
Monteu Roero	CN	789,38
Montezemolo	CN	-
Monticello d'Alba	CN	1.100,01
Moretta	CN	2.934,54
Morozzo	CN	998,87
Murazzano	CN	-
Murello	CN	-
Narzole	CN	3.293,40
Neive	CN	2.554,43
Neviglie	CN	-
Niella Belbo	CN	-
Niella Tanaro	CN	-
Novello	CN	-
Nuchetto	CN	-
Oncino	CN	-
Ormea	CN	2.520,99
Ostana	CN	-
Paesana	CN	2.654,15
Pagno	CN	-
Pamparato	CN	751,59
Paroldo	CN	-
Perletto	CN	-
Perlo	CN	-
Peeveragno	CN	5.177,70
Pezzolo Valle Uzzone	CN	-
Pianfei	CN	1.356,08
Piasco	CN	1.693,06
Pietraporzio	CN	-
Piobesi d'Alba	CN	764,19
Piozzo	CN	-
Pocapaglia	CN	1.882,29
Polonghera	CN	-
Pontechianale	CN	229,94
Pradleves	CN	-
Prazzo	CN	40,45
Priero	CN	-
Priocca	CN	915,48
Priola	CN	-
Prunetto	CN	-
Racconigi	CN	8.359,24
Revello	CN	3.589,77
Rifreddo	CN	-
Rittana	CN	-
Roaschia	CN	-
Roascio	CN	-
Robilante	CN	2.085,44
Roburent	CN	2.898,62




Comune	Prov.	Importo Contributo definito dal D.M.
Roccabruna	CN	1.099,21
Rocca Cigliè	CN	-
Rocca de' Baldi	CN	-
Roccaforte Mondovì	CN	2.459,36
Roccasparvera	CN	540,51
Roccamione	CN	2.738,38
Rocchetta Belbo	CN	-
Roddi	CN	1.008,00
Roddino	CN	-
Rodello	CN	-
Rossana	CN	-
Ruffia	CN	-
Sale delle Langhe	CN	-
Sale San Giovanni	CN	-
Saliceto	CN	-
Salmour	CN	-
Saluzzo	CN	19.296,92
Sambuco	CN	-
Sampeyre	CN	3.068,74
San Benedetto Belbo	CN	-
San Damiano Macra	CN	-
Sanfrè	CN	1.658,78
Sanfront	CN	1.069,35
San Michele Mondovì	CN	899,28
Sant'Albano Stura	CN	1.119,56
Santa Vittoria d'Alba	CN	1.333,39
Santo Stefano Belbo	CN	3.695,16
Santo Stefano Roero	CN	233,60
Savigliano	CN	26.687,01
Scagnello	CN	-
Scarnafigi	CN	1.026,06
Serralunga d'Alba	CN	-
Serravalle Langhe	CN	-
Sinio	CN	-
Somano	CN	-
Sommariva del Bosco	CN	5.567,23
Sommariva Perno	CN	1.872,32
Stroppa	CN	-
Tarantasca	CN	941,59
Torre Bormida	CN	-
Torre Mondovì	CN	-
Torre San Giorgio	CN	-
Torresina	CN	-
Treiso	CN	-
Trezzo Tinella	CN	-
Trinità	CN	924,79
Valdieri	CN	1.818,65
Valgrana	CN	-
Valloriate	CN	-
Valmala	CN	-
Venasca	CN	844,19
Verduno	CN	-
Vernante	CN	1.734,01
Verzuolo	CN	5.406,14
Veza d'Alba	CN	962,90
Vicoforte	CN	3.070,27
Vignolo	CN	2.407,14
Villafalletto	CN	1.942,71
Villanova Mondovì	CN	3.929,67
Villanova Solaro	CN	-
Villar San Costanzo	CN	206,22
Vinadio	CN	859,77
Viola	CN	1.595,13
Vottignasco	CN	-

Comune	Prov.	Importo Contributo definito dal D.M.
Agrate Conturbia	NO	2.118,09
Ameno	NO	1.405,32
Armeno	NO	2.722,41
Arona	NO	21.761,30
Barengo	NO	207,65
Bellinzago Novarese	NO	9.325,67
Biandrate	NO	995,04
Boca	NO	1.028,90
Bogogno	NO	2.212,89
Bolzano Novarese	NO	1.021,74
Borgolavezzaro	NO	1.639,34
Borgomanero	NO	30.939,91
Borgo Ticino	NO	5.412,59
Briga Novarese	NO	2.847,26
Briona	NO	965,78
Caltignaga	NO	2.445,92
Cameri	NO	10.680,07
Carpignano Sesia	NO	2.712,35
Casalbeltrame	NO	784,01
Casaleggio Novara	NO	-
Casalino	NO	1.498,87
Casalvolone	NO	236,63
Castellazzo Novarese	NO	-
Castelletto sopra Ticino	NO	14.006,44
Cavaglietto	NO	-
Cavaglio d'Agogna	NO	879,83
Cavallirio	NO	1.076,58
Cerano	NO	6.632,73
Colazza	NO	887,99
Comignago	NO	897,61
Cressa	NO	1.716,24
Cureggio	NO	2.477,48
Divignano	NO	997,31
Dormelletto	NO	3.203,27
Fara Novarese	NO	2.160,75
Fontaneto d'Agogna	NO	2.287,67
Galliate	NO	15.645,30
Garbagna Novarese	NO	1.093,76
Gargallo	NO	1.647,45
Gattico	NO	3.236,51
Ghemme	NO	3.956,32
Gozzano	NO	7.185,22
Granozzo con Monticello	NO	860,52
Grignasco	NO	5.390,05
Inverio	NO	4.348,25
Landiona	NO	-
Lesà	NO	5.470,93
Maggiora	NO	1.951,48
Mandello Vitta	NO	-
Marano Ticino	NO	1.039,18
Massino Visconti	NO	2.449,94
Meina	NO	4.105,73
Mezzomerico	NO	1.365,96
Miasino	NO	1.115,31
Momo	NO	2.204,84
Nebbiuno	NO	3.564,65
Nibbiola	NO	726,58
Novara	NO	152.394,19
Oleggio	NO	16.723,35
Oleggio Castello	NO	2.013,86
Orta San Giulio	NO	2.461,68
Paruzzaro	NO	2.030,90
Pella	NO	1.522,57
Pettenasco	NO	2.148,95




Comune	Prov.	Importo Contributo definito dal D.M.
Pisano	NO	894,42
Pogno	NO	1.428,53
Pombia	NO	2.289,58
Prato Sesia	NO	1.844,54
Recetto	NO	-
Romagnano Sesia	NO	5.172,60
Romentino	NO	5.584,69
San Maurizio d'Opaglio	NO	4.162,26
San Nazzaro Sesia	NO	-
San Pietro Mosezzo	NO	1.745,68
Sillavengo	NO	-
Sizzano	NO	1.403,88
Soriso	NO	753,71
Sozzago	NO	785,22
Suno	NO	2.745,75
Terdobbiate	NO	-
Tornaco	NO	-
Trecate	NO	22.483,52
Vaprio d'Agogna	NO	788,75
Varallo Pombia	NO	5.662,26
Veruno	NO	1.902,32
Vespolate	NO	1.712,52
Vicolungo	NO	-
Vinzaglio	NO	-
Agliè	TO	2.762,59
Airasca	TO	2.693,56
Ala di Stura	TO	1.500,44
Albiano d'Ivrea	TO	1.811,36
Alice Superiore	TO	-
Almese	TO	6.926,35
Alpette	TO	-
Alpignano	TO	21.764,72
Andezeno	TO	3.245,18
Andrate	TO	747,51
Angrogna	TO	-
Arignano	TO	1.034,54
Avigliana	TO	16.034,41
Azeglio	TO	1.530,25
Bairo	TO	-
Balangero	TO	3.187,36
Baldissero Canavese	TO	-
Baldissero Torinese	TO	6.491,60
Balme	TO	-
Banchette	TO	3.496,63
Barbania	TO	1.577,70
Bardonecchia	TO	22.419,55
Barone Canavese	TO	-
Beinasco	TO	22.214,16
Bibiana	TO	2.016,76
Bobbio Pellice	TO	-
Bollengo	TO	2.246,11
Borgaro Torinese	TO	16.605,54
Borgiallo	TO	121,35
Borgofranco d'Ivrea	TO	3.369,28
Borgomasino	TO	1.166,53
Borgone Susa	TO	1.660,78
Bosconero	TO	2.226,22
Brandizzo	TO	8.602,03
Bricherasio	TO	3.439,74
Brosso	TO	-
Brozolo	TO	-
Bruino	TO	11.246,13
Brusasco	TO	1.914,77
Bruzolo	TO	1.064,64

Comune	Prov.	Importo Contributo definito dal D.M.
Buriasco	TO	212,82
Burolo	TO	1.600,72
Busano	TO	1.437,59
Bussoleno	TO	6.223,87
Buttigliera Alta	TO	11.777,43
Cafasse	TO	3.369,45
Caluso	TO	7.186,06
Cambiano	TO	5.135,40
Campiglione-Fenile	TO	209,60
Candia Canavese	TO	1.003,31
Candiolo	TO	6.634,29
Canischio	TO	-
Cantalupa	TO	3.133,37
Cantoira	TO	1.968,68
Caprie	TO	1.898,05
Caravino	TO	210,44
Carema	TO	-
Carignano	TO	7.785,50
Carmagnola	TO	23.687,11
Casalborgone	TO	2.139,20
Cascinette d'Ivrea	TO	1.497,96
Caselette	TO	3.904,42
Caselle Torinese	TO	22.138,49
Castagneto Po	TO	2.782,44
Castagnole Piemonte	TO	1.339,47
Castellamonte	TO	11.046,76
Castelnuovo Nigra	TO	-
Castiglione Torinese	TO	8.555,00
Cavagnolo	TO	2.701,63
Cavour	TO	4.246,19
Cercenasco	TO	1.232,71
Ceres	TO	1.927,31
Ceresole Reale	TO	779,02
Cesana Torinese	TO	6.137,33
Chialamberto	TO	1.303,83
Chianocco	TO	1.680,53
Chiaverano	TO	1.963,36
Chieri	TO	57.310,43
Chiesanuova	TO	-
Chiomonte	TO	3.440,93
Chiusa di San Michele	TO	983,54
Chivasso	TO	29.091,18
Ciconio	TO	-
Cintano	TO	-
Cinzano	TO	-
Ciriè	TO	24.187,32
Claviere	TO	221,57
Coassolo Torinese	TO	1.918,94
Coazze	TO	4.248,63
Collegno	TO	62.485,07
Colleretto Castelnuovo	TO	-
Colleretto Giacosa	TO	-
Condove	TO	4.554,91
Corio	TO	4.158,18
Cossano Canavese	TO	103,65
Cuceglio	TO	842,76
Cumiana	TO	6.952,22
Cuornè	TO	12.023,76
Druento	TO	10.166,93
Exilles	TO	77,87
Favria	TO	4.451,39
Feletto	TO	1.701,49
Fenestrelle	TO	1.719,95
Fiano	TO	3.868,15




Comune	Prov.	Importo Contributo definito dal D.M.
Fiorano Canavese	TO	262,92
Fogizzo	TO	1.849,08
Forno Canavese	TO	2.922,87
Frassinetto	TO	-
Front	TO	1.402,00
Frossasco	TO	2.509,70
Garzigliana	TO	-
Gassino Torinese	TO	14.709,12
Germagnano	TO	830,13
Giaglione	TO	226,12
Giaveno	TO	22.902,22
Givoletto	TO	4.377,12
Gravere	TO	1.345,32
Groscavallo	TO	280,37
Grosso	TO	2.202,37
Grugliasco	TO	45.905,73
Ingria	TO	-
Inverso Pinasca	TO	-
Isolabella	TO	-
Issiglio	TO	-
Ivrea	TO	35.801,63
La Cassa	TO	1.620,22
La Loggia	TO	8.594,26
Lanzo Torinese	TO	7.286,53
Lauriano	TO	1.862,93
Leini	TO	15.502,09
Lemie	TO	-
Lessolo	TO	1.338,14
Levone	TO	-
Locana	TO	2.679,47
Lombardore	TO	1.545,45
Lombriasco	TO	230,48
Loranzè	TO	790,49
Lugnacco	TO	-
Luserna San Giovanni	TO	5.890,67
Lusernetta	TO	-
Lusigliè	TO	-
Macello	TO	-
Magliano	TO	-
Marentino	TO	1.431,51
Massello	TO	-
Mathi	TO	3.502,15
Mattie	TO	555,66
Mazzè	TO	4.403,18
Meana di Susa	TO	948,88
Mercenasco	TO	840,58
Meugliano	TO	-
Mezzenile	TO	1.091,37
Mombello di Torino	TO	-
Mompantero	TO	-
Monastero di Lanzo	TO	832,07
Moncalieri	TO	99.455,56
Moncenisio	TO	-
Montaldo Torinese	TO	1.073,00
Montalenghe	TO	967,84
Montalto Dora	TO	4.523,92
Montanaro	TO	4.328,43
Monteu da Po	TO	772,91
Moriondo Torinese	TO	808,10
Nichelino	TO	62.712,78
Noasca	TO	-
Nole	TO	5.348,47
Nomaglio	TO	-
None	TO	8.169,75

Comune	Prov.	Importo Contributo definito dal D.M.
Novalesa	TO	-
Oglianico	TO	1.344,71
Orbassano	TO	33.609,59
Orio Canavese	TO	-
Osasco	TO	799,00
Osasio	TO	151,69
Oulx	TO	8.900,44
Ozegna	TO	205,18
Palazzo Canavese	TO	207,64
Pancalieri	TO	919,33
Parella	TO	-
Pavarolo	TO	1.611,04
Pavone Canavese	TO	4.101,95
Pecco	TO	-
Pecetto Torinese	TO	10.271,41
Perosa Argentina	TO	2.315,61
Perosa Canavese	TO	-
Perrero	TO	50,98
Pertusio	TO	-
Pessinetto	TO	898,91
Pianezza	TO	19.221,19
Pinasca	TO	2.659,60
Pinerolo	TO	49.402,30
Pino Torinese	TO	25.188,38
Piobesi Torinese	TO	4.445,79
Piossasco	TO	25.161,72
Piscina	TO	2.466,18
Piverone	TO	1.379,78
Poirino	TO	9.196,43
Pomaretto	TO	205,72
Pont-Canavese	TO	3.287,73
Porte	TO	834,32
Pragelato	TO	3.748,06
Prali	TO	1.119,27
Pralormo	TO	1.779,43
Pramollo	TO	-
Prarostino	TO	885,91
Prascorsano	TO	571,86
Pratiglione	TO	-
Quagliuzzo	TO	-
Quassolo	TO	-
Quincinetto	TO	877,24
Reano	TO	2.852,69
Ribordone	TO	-
Rivalba	TO	1.055,43
Rivalta di Torino	TO	23.915,40
Riva presso Chieri	TO	4.809,05
Rivara	TO	2.188,45
Rivarolo Canavese	TO	15.642,67
Rivarossa	TO	1.823,46
Rivoli	TO	82.715,83
Robassomero	TO	3.055,80
Rocca Canavese	TO	2.041,34
Roletto	TO	2.348,48
Romano Canavese	TO	2.558,42
Ronco Canavese	TO	221,39
Rondissone	TO	1.422,54
Rorà	TO	-
Rosta	TO	8.392,19
Roure	TO	952,02
Rubiana	TO	3.924,42
Rueglio	TO	265,45
Salassa	TO	1.647,26
Salbertrand	TO	1.080,68




Comune	Prov.	Importo Contributo definito dal D.M.
Salerano Canavese	TO	-
Salza di Pinerolo	TO	-
Samone	TO	1.014,87
San Benigno Canavese	TO	5.240,01
San Carlo Canavese	TO	3.756,94
San Colombano Belmonte	TO	-
San Didero	TO	-
San Francesco al Campo	TO	4.263,86
Sangano	TO	4.912,67
San Germano Chisone	TO	958,29
San Gillio	TO	2.936,32
San Giorgio Canavese	TO	2.381,06
San Giorio di Susa	TO	945,42
San Giusto Canavese	TO	3.089,84
San Martino Canavese	TO	229,87
San Maurizio Canavese	TO	11.051,92
San Mauro Torinese	TO	24.314,02
San Pietro Val Lemina	TO	2.833,04
San Ponso	TO	-
San Raffaele Cimena	TO	4.672,55
San Sebastiano da Po	TO	2.383,94
San Secondo di Pinerolo	TO	3.331,45
Sant'Ambrogio di Torino	TO	3.603,78
Sant'Antonino di Susa	TO	3.325,73
Santena	TO	9.054,57
Sauze di Cesana	TO	937,16
Sauze d'Oulx	TO	9.764,72
Scalenghe	TO	2.456,63
Scarmagno	TO	207,45
Sciolze	TO	2.053,37
Sestriere	TO	10.412,45
Settimo Rottaro	TO	433,82
Settimo Torinese	TO	48.028,84
Settimo Vittone	TO	1.007,74
Sparone	TO	897,69
Strambinello	TO	-
Strambino	TO	5.984,01
Susa	TO	7.338,99
Tavagnasco	TO	-
Torino	TO	1.772.649,67
Torrazza Piemonte	TO	2.429,49
Torre Canavese	TO	-
Torre Pellice	TO	4.121,02
Trana	TO	4.904,78
Trausella	TO	-
Traversella	TO	-
Traves	TO	-
Trofarello	TO	15.932,15
Usseaux	TO	-
Usseglio	TO	-
Vaie	TO	1.047,08
Val della Torre	TO	5.132,48
Vallo Torinese	TO	-
Valgioie	TO	1.036,48
Valperga	TO	2.878,32
Valprato Soana	TO	-
Varisella	TO	-
Vauda Canavese	TO	1.695,56
Venaria Reale	TO	55.385,34
Venaus	TO	56,63
Verolengo	TO	4.068,52
Verrua Savoia	TO	1.486,42
Vestignè	TO	-
Vialfrè	TO	-

Comune	Prov.	Importo Contributo definito dal D.M.
Vico Canavese	TO	877,80
Vidracco	TO	-
Vigone	TO	3.282,22
Villafranca Piemonte	TO	2.707,35
Villanova Canavese	TO	331,20
Villarbasse	TO	4.879,96
Villar Dora	TO	2.687,23
Villareggia	TO	221,24
Villar Focchiaro	TO	2.230,93
Villar Pellice	TO	359,73
Villar Perosa	TO	3.470,75
Villastellone	TO	4.535,05
Vinovo	TO	18.857,82
Virle Piemonte	TO	221,21
Vische	TO	1.372,69
Vistrorio	TO	-
Viù	TO	1.935,23
Volpiano	TO	16.807,45
Volvera	TO	9.016,90
Alagna Valsesia	VC	2.027,96
Albano Vercellese	VC	-
Alice Castello	VC	2.138,26
Arborio	VC	-
Asigliano Vercellese	VC	920,80
Balmuccia	VC	-
Balocco	VC	-
Bianzè	VC	1.720,75
Bocciolèto	VC	-
Borgo d'Ale	VC	2.629,60
Borgosesia	VC	16.622,04
Borgo Vercelli	VC	2.152,46
Breia	VC	-
Buronzo	VC	-
Campertogno	VC	824,75
Carcoforo	VC	-
Caresana	VC	398,21
Caresanablot	VC	1.430,03
Carisio	VC	-
Casanova Elvo	VC	-
Cello	VC	856,12
Cervatto	VC	-
Cigliano	VC	4.438,98
Civiasco	VC	-
Collobiano	VC	-
Costanzana	VC	168,37
Cravagliana	VC	-
Crescentino	VC	7.849,17
Crova	VC	-
Desana	VC	770,58
Fobello	VC	-
Fontanetto Po	VC	203,81
Formigliana	VC	-
Gattinara	VC	8.615,94
Ghislarengo	VC	-
Greggio	VC	-
Guardabosone	VC	-
Lamporo	VC	-
Lenta	VC	-
Lignana	VC	-
Livorno Ferraris	VC	3.895,60
Lozzolo	VC	-
Mollia	VC	475,54
Moncrivello	VC	1.011,21
Motta de' Conti	VC	-



Comune	Prov.	Importo Contributo definito dal D.M.
Olcenengo	VC	379,22
Oldenico	VC	-
Palazzolo Vercellese	VC	220,89
Pertengo	VC	-
Pezzana	VC	810,22
Pila	VC	-
Piode	VC	204,37
Postua	VC	-
Prarolo	VC	-
Quarona	VC	4.313,21
Quinto Vercellese	VC	-
Rassa	VC	-
Rima San Giuseppe	VC	-
Rimasco	VC	-
Rimella	VC	-
Riva Valdobbia	VC	1.105,53
Rive	VC	-
Roasio	VC	2.911,14
Ronsecco	VC	176,97
Rossa	VC	-
Rovasenda	VC	-
Sabbia	VC	-
Salasco	VC	-
Sali Vercellese	VC	-
Saluggia	VC	3.432,92
San Germano Vercellese	VC	986,16
San Giacomo Vercellese	VC	-
Santhià	VC	11.445,66
Scopa	VC	1.275,32
Scopello	VC	3.593,23
Serravalle Sesia	VC	4.348,35
Stroppiana	VC	868,94
Tricerro	VC	126,41
Trino	VC	8.404,13
Tronzano Vercellese	VC	2.748,02
Valduggia	VC	2.506,87
Varallo	VC	10.089,15
Vercelli	VC	70.661,03
Villarboit	VC	-
Villata	VC	1.002,01
Vocca	VC	-
Ailoche	BI	-
Andorno Micca	BI	3.960,24
Benna	BI	2.073,86
Biella	BI	72.910,41
Bioglio	BI	766,38
Borriana	BI	-
Brusnengo	BI	1.781,52
Callabiana	BI	-
Camandona	BI	-
Camburzano	BI	997,84
Campiglia Cervo	BI	-
Candelo	BI	9.936,16
Caprile	BI	-
Casapinta	BI	146,63
Castelletto Cervo	BI	-
Cavaglià	BI	3.312,89
Cerreto Castello	BI	71,67
Cerrione	BI	3.601,03
Coggiola	BI	2.048,49
Cossato	BI	16.160,98
Crevacuore	BI	1.404,61
Crosa	BI	-
Curino	BI	-

Comune	Prov.	Importo Contributo definito dal D.M.
Donato	BI	767,92
Dorzano	BI	-
Gaglianico	BI	5.877,05
Giffenga	BI	-
Graglia	BI	2.615,46
Lessona	BI	2.523,45
Magnano	BI	-
Massazza	BI	-
Masserano	BI	2.414,65
Mezzana Mortigliengo	BI	-
Miagliano	BI	-
Mongrando	BI	4.141,39
Mosso	BI	2.880,01
Mottalciata	BI	832,90
Muzzano	BI	740,46
Netro	BI	1.052,88
Occhieppo Inferiore	BI	4.949,17
Occhieppo Superiore	BI	3.253,25
Pettinengo	BI	1.046,12
Piatto	BI	-
Piedicavallo	BI	-
Pollone	BI	2.810,43
Ponderano	BI	5.307,76
Portula	BI	1.149,78
Pralungo	BI	2.702,46
Pray	BI	2.317,97
Quaregna	BI	1.535,76
Quittengo	BI	-
Ronco Biellese	BI	2.078,06
Roppolo	BI	-
Rosazza	BI	-
Sagliano Micca	BI	1.753,56
Sala Biellese	BI	-
Salussola	BI	1.459,33
Sandigliano	BI	2.766,51
San Paolo Cervo	BI	-
Selve Marcone	BI	-
Soprana	BI	-
Sordevolo	BI	2.123,83
Sostegno	BI	-
Strona	BI	992,26
Tavigliano	BI	817,89
Ternengo	BI	-
Tollegno	BI	2.550,80
Torrazzo	BI	-
Trivero	BI	7.108,86
Valdengo	BI	4.767,97
Vallanzengo	BI	-
Valle Mosso	BI	3.615,22
Valle San Nicolao	BI	735,95
Veglio	BI	78,95
Verrone	BI	1.075,14
Vigliano Biellese	BI	11.829,69
Villa del Bosco	BI	-
Villanova Biellese	BI	-
Viverone	BI	1.972,14
Zimone	BI	-
Zubiena	BI	1.011,83
Zumaglia	BI	856,22
Antrona Schieranco	VB	-
Anzola d'Ossola	VB	-
Arizzano	VB	2.624,49
Arola	VB	-
Aurano	VB	-




Comune	Prov.	Importo Contributo definito dal D.M.
Baceno	VB	1.542,51
Bannio Anzino	VB	-
Baveno	VB	8.901,45
Bee	VB	993,40
Belgirate	VB	1.487,07
Beura-Cardegna	VB	999,02
Bognanco	VB	-
Brovello-Carpugnino	VB	881,05
Calasca-Castiglione	VB	371,63
Cambiasca	VB	1.360,36
Cannero Riviera	VB	2.415,77
Cannobio	VB	6.867,11
Caprezzo	VB	-
Casale Corte Cerro	VB	3.855,55
Cavaglio-Spocchia	VB	-
Ceppo Morelli	VB	-
Cesara	VB	-
Cossogno	VB	111,49
Craveggia	VB	1.865,39
Crevaldossola	VB	4.655,84
Crodo	VB	2.494,54
Cursolo-Orasso	VB	-
Domodossola	VB	25.209,96
Druogno	VB	1.543,89
Falmenta	VB	-
Formazza	VB	-
Germagno	VB	-
Ghiffa	VB	3.497,72
Gignese	VB	3.574,20
Gravellona Toce	VB	7.149,68
Gurro	VB	-
Intragna	VB	-
Loreglia	VB	-
Macugnaga	VB	3.031,29
Madonna del Sasso	VB	-
Malesco	VB	2.222,26
Masera	VB	1.650,09
Massiola	VB	-
Mergozzo	VB	2.447,92
Miazzina	VB	-
Montecrestese	VB	945,48
Montescheno	VB	-
Nonio	VB	734,83
Oggebbio	VB	1.966,34
Omegna	VB	19.268,11
Ornavasso	VB	3.267,39
Pallanzeno	VB	211,32
Piedimulera	VB	951,77
Pieve Vergonte	VB	1.899,02
Premeno	VB	2.230,07
Premia	VB	731,92
Premosello-Chiovenda	VB	2.163,34
Quarna Sopra	VB	-
Quarna Sotto	VB	-
Re	VB	-
San Bernardino Verbano	VB	1.098,54
Santa Maria Maggiore	VB	4.534,11
Seppiana	VB	-
Stresa	VB	13.275,17
Toceno	VB	967,12
Trarego Viggiona	VB	1.029,15
Trasquera	VB	-
Trontano	VB	1.329,56
Valstrona	VB	215,28

Comune	Prov.	Importo Contributo definito dal D.M.
Vanzone con San Carlo	VB	-
Varzo	VB	3.132,05
Verbania	VB	46.100,84
Viganella	VB	248,77
Vignone	VB	968,84
Villadossola	VB	9.945,75
Villette	VB	-
Vogogna	VB	1.144,52
Adrara San Martino	BG	1.934,86
Adrara San Rocco	BG	204,41
Albano Sant'Alessandro	BG	6.121,73
Albino	BG	16.059,11
Algua	BG	-
Almè	BG	5.012,42
Almenno San Bartolomeo	BG	6.101,69
Almenno San Salvatore	BG	5.195,24
Alzano Lombardo	BG	12.179,66
Ambivere	BG	1.950,58
Antegnate	BG	2.289,54
Arcene	BG	3.080,39
Ardesio	BG	2.960,35
Arzago d'Adda	BG	1.808,02
Averara	BG	-
Aviatico	BG	2.675,24
Azzano San Paolo	BG	6.311,28
Azzone	BG	-
Bagnatica	BG	3.390,25
Barbata	BG	-
Bariano	BG	3.673,49
Barzana	BG	1.525,89
Bedulita	BG	-
Berbenno	BG	2.244,67
Bergamo	BG	275.163,24
Berzo San Fermo	BG	827,93
Bianzano	BG	1.075,18
Blello	BG	-
Bolgare	BG	3.692,90
Boltiere	BG	4.527,89
Bonate Sopra	BG	7.054,67
Bonate Sotto	BG	4.643,34
Borgo di Terzo	BG	-
Bossico	BG	845,95
Bottanuco	BG	3.404,07
Bracca	BG	-
Branzi	BG	1.536,68
Brembate	BG	6.268,19
Brembate di Sopra	BG	6.376,17
Brignano Gera d'Adda	BG	4.963,58
Brumano	BG	-
Brusaporto	BG	4.774,08
Calcinato	BG	3.729,31
Calcio	BG	3.870,03
Calusco d'Adda	BG	8.478,53
Calvenzano	BG	3.492,91
Camerata Cornello	BG	-
Canonica d'Adda	BG	3.398,82
Capizzone	BG	226,68
Capriate San Gervasio	BG	6.697,45
Caprino Bergamasco	BG	2.708,10
Caravaggio	BG	13.821,16
Carobbio degli Angeli	BG	4.120,57
Carona	BG	983,76
Carvico	BG	4.118,55
Casazza	BG	3.233,22




Comune	Prov.	Importo Contributo definito dal D.M.
Casirate d'Adda	BG	3.006,36
Casnigo	BG	3.203,63
Cassiglio	BG	-
Castelli Calepio	BG	8.592,30
Castel Rozzone	BG	2.050,49
Castione della Presolana	BG	12.070,07
Castro	BG	-
Cavernago	BG	2.147,25
Cazzano Sant'Andrea	BG	1.957,07
Cenate Sopra	BG	2.415,34
Cenate Sotto	BG	3.169,61
Cene	BG	3.543,46
Cerete	BG	1.711,27
Chignolo d'Isola	BG	2.513,84
Chiuduno	BG	4.774,05
Cisano Bergamasco	BG	6.263,24
Ciserano	BG	3.914,69
Cividate al Piano	BG	3.794,18
Clusone	BG	9.852,21
Colere	BG	771,97
Cologno al Serio	BG	9.495,71
Colzate	BG	1.493,52
Comun Nuovo	BG	3.716,43
Corna Imagna	BG	-
Cornalba	BG	218,71
Cortenuova	BG	1.609,12
Costa di Mezzate	BG	2.916,36
Costa Serina	BG	2.113,24
Costa Valle Imagna	BG	219,29
Costa Volpino	BG	3.987,95
Covo	BG	2.994,80
Credaro	BG	2.329,58
Curno	BG	7.991,65
Cusio	BG	-
Dalmine	BG	16.918,57
Dossena	BG	1.010,57
Endine Gaiano	BG	4.301,21
Entratico	BG	1.786,03
Fara Gera d'Adda	BG	7.209,50
Fara Olivana con Sola	BG	810,44
Filago	BG	2.435,13
Fino del Monte	BG	1.480,39
Fiorano al Serio	BG	2.092,04
Fontanella	BG	3.158,25
Fonteno	BG	518,12
Foppolo	BG	1.604,08
Foresto Sparso	BG	2.737,78
Fornovo San Giovanni	BG	2.336,42
Fuipiano Valle Imagna	BG	-
Gandellino	BG	1.742,10
Gandino	BG	6.107,27
Gandosso	BG	1.368,07
Gaverina Terme	BG	-
Gazzaniga	BG	4.457,27
Ghisalba	BG	4.848,47
Gorlago	BG	4.526,93
Gorle	BG	7.702,32
Gorno	BG	1.242,10
Grassobbio	BG	6.806,51
Gromo	BG	2.331,82
Grone	BG	747,86
Grumello del Monte	BG	6.185,30
Isola di Fondra	BG	-
Isso	BG	-

Comune	Prov.	Importo Contributo definito dal D.M.
Lallio	BG	3.480,79
Leffe	BG	5.545,44
Lenna	BG	-
Levate	BG	3.327,05
Locatello	BG	-
Lovere	BG	3.462,21
Lurano	BG	1.996,88
Luzzana	BG	228,94
Madone	BG	3.812,95
Mapello	BG	6.025,72
Martinengo	BG	8.561,70
Medolago	BG	1.988,80
Mezzoldo	BG	-
Misano di Gera d'Adda	BG	2.598,95
Moio de' Calvi	BG	-
Monasterolo del Castello	BG	1.430,22
Montello	BG	2.312,87
Morengo	BG	2.227,17
Mornico al Serio	BG	1.949,02
Mozzanica	BG	4.371,42
Mozzo	BG	7.703,61
Nembro	BG	10.062,52
Olmo al Brembo	BG	-
Oltre il Colle	BG	3.482,85
Oltressenda Alta	BG	-
Oneta	BG	764,56
Onore	BG	2.079,39
Orio al Serio	BG	1.790,81
Ornica	BG	-
Osio Sopra	BG	4.204,75
Osio Sotto	BG	9.704,55
Pagazzano	BG	1.672,04
Paladina	BG	3.710,51
Palazzago	BG	4.656,53
Palosco	BG	4.129,02
Parre	BG	2.178,47
Parzanica	BG	207,06
Pedrengo	BG	5.442,63
Peia	BG	1.651,14
Pianico	BG	932,71
Piazza Brembana	BG	1.871,40
Piario	BG	212,87
Piazzatorre	BG	2.084,98
Piazzolo	BG	-
Pognano	BG	866,44
Ponte Nossola	BG	1.610,38
Ponteranica	BG	6.373,25
Ponte San Pietro	BG	10.920,17
Pontida	BG	3.144,34
Pontirolo Nuovo	BG	4.138,12
Pradalunga	BG	3.772,48
Predore	BG	2.288,81
Premolo	BG	906,95
Presezzo	BG	4.421,25
Pumenengo	BG	982,81
Ranica	BG	6.296,43
Ranzanico	BG	2.103,36
Riva di Solto	BG	1.074,57
Rogno	BG	2.381,56
Romano di Lombardia	BG	16.530,40
Roncobello	BG	1.000,91
Roncola	BG	1.080,23
Rota d'Imagna	BG	1.455,24
Rovetta	BG	5.364,64




Comune	Prov.	Importo Contributo definito dal D.M.
San Giovanni Bianco	BG	4.106,16
San Paolo d'Argon	BG	4.780,56
San Pellegrino Terme	BG	3.656,26
Santa Brigida	BG	875,20
Sant'Omobono Terme	BG	3.890,44
Sarnico	BG	4.291,58
Scanzorosciate	BG	9.885,50
Schilpario	BG	2.231,55
Sedrina	BG	1.773,82
Selvino	BG	6.845,79
Seriate	BG	20.741,96
Serina	BG	3.576,74
Solto Collina	BG	2.686,93
Solza	BG	1.661,65
Songavazzo	BG	1.007,86
Sorisole	BG	7.389,92
Sotto il Monte Giovanni XXIII	BG	4.037,98
Sovere	BG	2.376,78
Spinone al Lago	BG	1.069,58
Spirano	BG	4.294,14
Stezzano	BG	12.289,13
Strozza	BG	-
Suisio	BG	2.855,85
Taleggio	BG	997,97
Tavernola Bergamasca	BG	1.535,69
Telgate	BG	3.625,82
Terno d'Isola	BG	5.994,82
Torre Boldone	BG	9.719,56
Torre de' Roveri	BG	2.117,40
Torre Pallavicina	BG	732,39
Trescore Balneario	BG	8.622,42
Treviglio	BG	35.616,61
Treviolo	BG	11.115,80
Ubiale Clanezzo	BG	211,53
Urgnano	BG	7.718,15
Valbondione	BG	2.541,65
Val Brembilla	BG	2.646,92
Valbrembo	BG	3.509,82
Valgoglio	BG	-
Valleve	BG	83,43
Valnegrà	BG	-
Valtorta	BG	-
Vedeseta	BG	-
Verdellino	BG	4.900,30
Verdello	BG	6.738,68
Vertova	BG	4.876,84
Viadanica	BG	-
Vigano San Martino	BG	921,06
Vigolo	BG	-
Villa d'Adda	BG	4.252,17
Villa d'Almè	BG	5.996,28
Villa di Serio	BG	5.809,91
Villa d'Ogna	BG	1.557,92
Villongo	BG	7.274,79
Vilminore di Scalve	BG	1.578,88
Zandobbio	BG	2.385,29
Zanica	BG	8.391,18
Zogno	BG	9.069,23
Acquafredda	BS	1.068,04
Adro	BS	5.595,69
Agnosine	BS	948,38
Alfianello	BS	1.420,52
Anfo	BS	-
Angolo Terme	BS	2.271,16

Comune	Prov.	Importo Contributo definito dal D.M.
Artogne	BS	5.171,65
Azzano Mella	BS	2.284,44
Bagnolo Mella	BS	10.931,72
Bagolino	BS	3.873,72
Barbariga	BS	1.041,59
Barghe	BS	-
Bassano Bresciano	BS	1.105,44
Bedizzole	BS	9.025,41
Berlingo	BS	1.679,05
Berzo Demo	BS	833,73
Berzo Inferiore	BS	1.078,22
Bienna	BS	2.002,71
Bione	BS	227,32
Borgo San Giacomo	BS	3.666,47
Borgosatollo	BS	6.516,65
Borno	BS	3.870,66
Botticino	BS	10.166,03
Bovegno	BS	1.754,00
Bovezzo	BS	5.777,65
Brandico	BS	214,93
Braone	BS	-
Breno	BS	4.452,95
Brescia	BS	298.766,04
Brione	BS	-
Caino	BS	1.031,78
Calcinato	BS	9.265,54
Calvagesse della Riviera	BS	2.802,29
Calvisano	BS	5.057,03
Capo di Ponte	BS	1.383,05
Capovalle	BS	97,33
Capriano del Colle	BS	3.135,09
Capriolo	BS	5.874,13
Carpenedolo	BS	9.583,28
Castegnato	BS	4.174,35
Castelvotati	BS	3.542,85
Castel Mella	BS	8.618,20
Castenedolo	BS	10.457,70
Casto	BS	1.079,65
Castrezzato	BS	5.173,55
Cazzago San Martino	BS	7.688,58
Cedegolo	BS	-
Cellatica	BS	4.885,37
Cerveno	BS	-
Ceto	BS	954,93
Cevo	BS	-
Chiari	BS	19.163,83
Cigole	BS	749,99
Cimbergo	BS	265,45
Cividate Camuno	BS	1.623,65
Cocaglio	BS	5.914,10
Collebeato	BS	2.917,78
Collio	BS	1.706,22
Cologne	BS	5.324,47
Comezzano-Cizzago	BS	2.036,54
Concesio	BS	12.717,56
Corte Franca	BS	5.775,36
Corteno Golgi	BS	5.809,46
Corzano	BS	204,78
Darfo Boario Terme	BS	14.420,87
Dello	BS	3.952,83
Desenzano del Garda	BS	65.145,12
Edolo	BS	3.672,90
Erbusco	BS	6.911,24
Esine	BS	3.223,53




Comune	Prov.	Importo Contributo definito dal D.M.
Fiesse	BS	990,64
Flero	BS	5.433,74
Gambara	BS	3.107,18
Gardone Riviera	BS	9.173,01
Gardone Val Trompia	BS	9.583,52
Gargnano	BS	8.635,47
Gavardo	BS	7.618,72
Ghedi	BS	12.677,20
Gianico	BS	1.022,76
Gottolengo	BS	3.540,88
Gussago	BS	11.266,42
Idro	BS	1.903,88
Incodine	BS	-
Irma	BS	-
Iseo	BS	10.689,62
Isorella	BS	2.289,22
Lavenone	BS	-
Leno	BS	8.863,18
Limone sul Garda	BS	2.920,59
Lodrino	BS	936,35
Lograto	BS	2.272,67
Lonato del Garda	BS	31.856,29
Longhena	BS	-
Losine	BS	-
Lozio	BS	-
Lumezzane	BS	22.861,65
Maclodio	BS	764,65
Magasa	BS	-
Mairano	BS	1.697,29
Malegno	BS	1.040,85
Malonno	BS	2.181,76
Manerba del Garda	BS	12.020,92
Manerbio	BS	10.843,42
Marcheno	BS	2.916,95
Marmentino	BS	-
Marone	BS	2.155,46
Mazzano	BS	9.244,37
Milzano	BS	801,93
Moniga del Garda	BS	4.946,04
Monno	BS	-
Monte Isola	BS	1.941,21
Monticelli Brusati	BS	4.132,94
Montichiari	BS	23.365,41
Montirone	BS	3.057,59
Mura	BS	-
Muscoline	BS	2.130,01
Nave	BS	7.115,44
Niardo	BS	1.117,15
Nuvolento	BS	2.962,30
Nuvolera	BS	3.478,47
Odolo	BS	1.356,05
Offlaga	BS	2.765,04
Ome	BS	1.660,77
Ono San Pietro	BS	-
Orzinuovi	BS	15.421,83
Orzivecchi	BS	1.407,57
Ospitaletto	BS	11.724,32
Ossimo	BS	1.425,87
Padenghe sul Garda	BS	10.035,34
Paderno Franciacorta	BS	2.795,78
Paisco Loveno	BS	-
Paitone	BS	1.429,70
Palazzolo sull'Oglio	BS	23.029,02
Paratico	BS	4.423,29

Comune	Prov.	Importo Contributo definito dal D.M.
Paspardo	BS	-
Passirano	BS	6.918,00
Pavone del Mella	BS	1.518,87
Pertica Alta	BS	-
Pertica Bassa	BS	204,78
Pezzaze	BS	972,36
Pian Camuno	BS	4.025,57
Piancogno	BS	2.576,88
Pisogne	BS	6.313,33
Polaveno	BS	1.473,74
Polpenazze del Garda	BS	3.906,10
Pompiano	BS	2.140,84
Poncarale	BS	3.591,07
Ponte di Legno	BS	9.133,25
Pontevico	BS	5.410,61
Pontoglio	BS	4.886,54
Pozzolengo	BS	3.812,89
Pralboino	BS	1.759,39
Preseglie	BS	227,30
Prestine	BS	-
Prevalle	BS	4.331,04
Provaglio d'Iseo	BS	5.942,43
Provaglio Val Sabbia	BS	-
Puegnago sul Garda	BS	4.124,43
Quinzano d'Oglio	BS	3.446,61
Remedello	BS	2.492,28
Rezzato	BS	11.582,32
Roccafranca	BS	2.579,27
Rodengo Saiano	BS	7.253,37
Roè Volciano	BS	4.021,07
Roncadelle	BS	7.542,22
Rovato	BS	13.176,71
Rudiano	BS	3.052,80
Sabbio Chiese	BS	2.473,90
Sale Marasino	BS	3.455,21
Salò	BS	22.471,75
San Felice del Benaco	BS	6.172,39
San Gervasio Bresciano	BS	1.438,38
San Paolo	BS	2.599,42
San Zeno Naviglio	BS	4.103,91
Sarezzo	BS	8.995,64
Saviore dell'Adamello	BS	1.053,35
Sellero	BS	204,93
Seniga	BS	826,32
Serle	BS	1.880,74
Sirmione	BS	26.879,05
Soiano del Lago	BS	3.462,93
Sonico	BS	916,10
Sulzano	BS	2.140,16
Tavernole sul Mella	BS	225,41
Temù	BS	3.958,27
Tignale	BS	2.542,10
Torbole Casaglia	BS	3.842,14
Toscolano-Maderno	BS	19.469,03
Travagliato	BS	11.377,26
Tremosine sul Garda	BS	3.802,73
Trenzano	BS	3.490,08
Treviso Bresciano	BS	-
Urigo d'Oglio	BS	1.974,08
Vallio Terme	BS	754,77
Valvestino	BS	-
Verolanuova	BS	6.410,17
Verolavecchia	BS	2.768,95
Vestone	BS	3.255,58




Comune	Prov.	Importo Contributo definito dal D.M.
Veza d'Oglio	BS	2.252,19
Villa Carcina	BS	7.328,39
Villachiera	BS	-
Villanuova sul Clisi	BS	3.565,49
Vione	BS	1.051,33
Visano	BS	969,37
Vobarno	BS	4.579,90
Zone	BS	857,41
Albavilla	CO	7.310,49
Albese con Cassano	CO	4.423,16
Albiolo	CO	2.260,63
Alserio	CO	1.307,03
Alzate Brianza	CO	7.536,25
Anzano del Parco	CO	1.637,71
Appiano Gentile	CO	9.922,68
Argegno	CO	1.684,30
Arosio	CO	5.573,29
Asso	CO	4.891,77
Barni	CO	783,59
Bellagio	CO	11.088,70
Bene Lario	CO	-
Beregazzo con Figliaro	CO	2.072,40
Binago	CO	4.181,07
Bizzarone	CO	1.407,11
Blessagno	CO	-
Blevio	CO	2.669,54
Bregnano	CO	5.719,60
Brenna	CO	2.072,15
Brienno	CO	780,62
Brunate	CO	3.915,50
Bulgarograsso	CO	3.733,12
Cabiate	CO	7.539,60
Cadorago	CO	6.459,91
Caglio	CO	1.592,53
Cagno	CO	1.743,89
Campione d'Italia	CO	6.615,35
Cantù	CO	59.671,22
Canzo	CO	8.071,03
Capiago Intimiano	CO	6.461,57
Carate Urio	CO	2.233,54
Carbonate	CO	2.769,28
Carimate	CO	6.700,36
Carlazzo	CO	3.442,24
Carugo	CO	6.420,35
Casasco d'Intelvi	CO	1.527,15
Casino d'Erba	CO	2.144,17
Casinate con Bernate	CO	5.881,73
Cassina Rizzardi	CO	5.564,22
Castelmarte	CO	1.453,83
Castelnuovo Bozzente	CO	-
Castiglione d'Intelvi	CO	1.854,49
Cavallasca	CO	3.189,96
Cavargna	CO	-
Cerano d'Intelvi	CO	762,79
Cermenate	CO	19.516,57
Cernobbio	CO	13.873,56
Cirimido	CO	1.987,61
Claino con Osteno	CO	902,80
Colonno	CO	217,10
Colverde	CO	4.194,71
Como	CO	164.306,86
Corrido	CO	-
Crema	CO	1.341,95
Cucciago	CO	4.094,11

Comune	Prov.	Importo Contributo definito dal D.M.
Cusino	CO	-
Dizzasco	CO	1.118,16
Domaso	CO	2.974,59
Dongo	CO	4.011,50
Dosso del Liro	CO	-
Erba	CO	25.100,04
Eupilio	CO	3.641,69
Faggeto Lario	CO	2.710,17
Faloppio	CO	3.616,85
Fenegrò	CO	2.671,90
Figino Serenza	CO	6.201,49
Fino Mornasco	CO	11.096,07
Garzeno	CO	542,47
Gera Lario	CO	1.890,82
Grandate	CO	2.860,79
Grandola ed Uniti	CO	1.549,02
Gravedona ed Uniti	CO	9.671,93
Griante	CO	1.656,39
Guanzate	CO	6.859,66
Inverigo	CO	11.862,36
Laglio	CO	1.890,35
Laino	CO	896,85
Lambrugo	CO	2.660,31
Lanzo d'Intelvi	CO	5.543,29
Lasnigo	CO	-
Lezzeno	CO	2.412,68
Limido Comasco	CO	3.419,30
Lipomo	CO	9.105,73
Livo	CO	-
Locate Varesino	CO	3.883,79
Lomazzo	CO	9.652,28
Longone al Segrino	CO	2.058,28
Luisago	CO	2.102,73
Lurago d'Erba	CO	6.363,49
Lurago Marinone	CO	2.376,06
Lurate Caccivio	CO	9.878,81
Magreglio	CO	3.491,04
Mariano Comense	CO	27.714,59
Maslianico	CO	5.658,80
Menaggio	CO	10.316,98
Merone	CO	3.584,82
Moltrasio	CO	3.930,88
Monguzzo	CO	2.785,39
Montano Lucino	CO	5.713,81
Montemezzo	CO	-
Montorfano	CO	3.542,12
Mozzate	CO	9.896,17
Musso	CO	1.543,04
Nesso	CO	2.484,74
Novedrate	CO	2.838,54
Olgiate Comasco	CO	13.974,52
Oltrona di San Mamette	CO	1.850,50
Orsenigo	CO	2.936,27
Peglio	CO	657,31
Pellio Intelvi	CO	2.296,62
Pianello del Lario	CO	2.039,78
Pigra	CO	-
Plesio	CO	1.773,73
Pognana Lario	CO	1.040,49
Ponna	CO	-
Ponte Lambro	CO	3.977,24
Porlezza	CO	6.918,75
Proserpio	CO	1.043,68
Pusiano	CO	1.676,39



Comune	Prov.	Importo Contributo definito dal D.M.
Ramponio Verna	CO	222,92
Rezzago	CO	-
Rodero	CO	895,01
Ronago	CO	1.816,15
Rovellasca	CO	7.615,84
Rovello Porro	CO	8.496,74
Sala Comacina	CO	858,78
San Bartolomeo Val Cavargna	CO	822,83
San Fedele Intelvi	CO	4.506,85
San Fermo della Battaglia	CO	6.128,70
San Nazzaro Val Cavargna	CO	-
San Siro	CO	3.726,26
Schignano	CO	1.757,27
Senna Comasco	CO	3.029,58
Solbiate	CO	2.055,87
Sorico	CO	2.350,91
Sormano	CO	1.756,81
Stazzona	CO	-
Tavernerio	CO	8.464,41
Torno	CO	2.704,32
Tremezzina	CO	11.939,18
Trezzone	CO	-
Turate	CO	8.226,34
Uggiate-Trevano	CO	3.869,12
Valbrona	CO	3.818,26
Valmorea	CO	2.391,68
Val Rezzo	CO	-
Valsolda	CO	3.827,70
Veleso	CO	-
Veniano	CO	2.391,25
Vercana	CO	867,17
Vertemate con Minoprio	CO	3.789,68
Villa Guardia	CO	8.020,86
Zelbio	CO	-
Acquanegra Cremonese	CR	800,71
Agnadello	CR	2.560,94
Annicco	CR	1.661,65
Azzanello	CR	585,01
Bagnolo Cremasco	CR	4.075,36
Bonemerse	CR	1.583,23
Bordolano	CR	-
Ca' d'Andrea	CR	-
Calvatone	CR	823,94
Camisano	CR	741,49
Campagnola Cremasca	CR	-
Capergnanica	CR	1.551,91
Cappella Cantone	CR	-
Cappella de' Picenardi	CR	-
Capralba	CR	2.110,25
Casalbuttano ed Uniti	CR	2.320,22
Casale Cremasco-Vidolasco	CR	1.063,40
Casaletto Ceredano	CR	828,19
Casaletto di Sopra	CR	-
Casaletto Vaprio	CR	1.052,94
Casalmaggiore	CR	13.779,29
Casalmorano	CR	1.366,27
Casteldidone	CR	-
Castel Gabbiano	CR	-
Castelleone	CR	7.930,76
Castelverde	CR	4.493,93
Castelvisconti	CR	-
Cella Dati	CR	-
Chieve	CR	1.864,81
Cicognolo	CR	208,97

Comune	Prov.	Importo Contributo definito dal D.M.
Cingia de' Botti	CR	755,82
Corte de' Cortesi con Cignone	CR	225,10
Corte de' Frati	CR	1.133,43
Credera Rubbiano	CR	1.361,22
Crema	CR	47.463,47
Cremona	CR	96.412,40
Cremonese	CR	1.039,50
Crotta d'Adda	CR	332,70
Cumignano sul Naviglio	CR	394,39
Derovere	CR	-
Dovera	CR	2.637,26
Drizzona	CR	-
Fiesco	CR	752,60
Formigara	CR	217,28
Gabbioneta-Binanuova	CR	228,73
Gadesco-Pieve Delmona	CR	1.753,70
Genivolta	CR	1.152,21
Gerre de' Caprioli	CR	920,38
Gombito	CR	-
Gronardo	CR	1.188,14
Grumello Cremonese ed Uniti	CR	1.409,90
Gussola	CR	2.003,75
Isola Dovarese	CR	1.048,32
Izano	CR	1.421,46
Madignano	CR	2.253,93
Malagnino	CR	1.609,04
Martignana di Po	CR	1.659,81
Monte Cremasco	CR	1.620,08
Montodine	CR	1.856,95
Moscazzano	CR	-
Motta Baluffi	CR	207,40
Offanengo	CR	5.418,30
Olmeneta	CR	-
Ostiano	CR	2.290,78
Paderno Ponchielli	CR	906,68
Palazzo Pignano	CR	3.513,12
Pandino	CR	8.344,51
Persico Dosimo	CR	2.459,03
Pescarolo ed Uniti	CR	1.040,01
Pessina Cremonese	CR	-
Piadena	CR	3.043,94
Pianengo	CR	2.101,02
Pieranica	CR	211,63
Pieve d'Olmì	CR	819,23
Pieve San Giacomo	CR	1.335,46
Pizzighettone	CR	5.953,40
Pozzaglio ed Uniti	CR	1.374,52
Quintano	CR	-
Ricengo	CR	1.108,94
Ripalta Arpina	CR	844,29
Ripalta Cremasca	CR	3.576,53
Ripalta Guerina	CR	-
Rivarolo del Re ed Uniti	CR	1.712,71
Rivolta d'Adda	CR	6.637,80
Robecco d'Oglio	CR	2.243,60
Romanengo	CR	2.670,35
Salvirola	CR	779,22
San Bassano	CR	1.617,81
San Daniele Po	CR	980,40
San Giovanni in Croce	CR	2.162,88
San Martino del Lago	CR	-
Scandolara Ravara	CR	1.010,28
Scandolara Ripa d'Oglio	CR	-
Sernano	CR	2.127,52




Comune	Prov.	Importo Contributo definito dal D.M.
Sesto ed Uniti	CR	2.935,86
Solarolo Rainerio	CR	212,06
Soncino	CR	5.805,63
Sosesina	CR	8.746,47
Sospiro	CR	2.120,34
Spinadesco	CR	885,66
Spineda	CR	-
Spino d'Adda	CR	6.463,72
Stagno Lombardo	CR	1.028,66
Ticengo	CR	-
Torlino Vimercati	CR	-
Tornata	CR	-
Torre de' Picenardi	CR	1.592,18
Torricella del Pizzo	CR	-
Trescore Cremasco	CR	1.924,43
Trigolo	CR	1.413,69
Vaiano Cremasco	CR	3.190,68
Vailate	CR	3.005,95
Vescovato	CR	3.139,86
Volongo	CR	427,25
Voltido	CR	-
Acquanegra sul Chiese	MN	2.541,46
Asola	MN	8.145,47
Bagnolo San Vito	MN	4.582,08
Bigarello	MN	1.696,21
Borgofranco sul Po	MN	-
Borgo Virgilio	MN	10.126,30
Bozzolo	MN	3.540,54
Canneto sull'Oglio	MN	3.893,04
Carbonara di Po	MN	774,26
Casalmoro	MN	1.087,31
Casaloldo	MN	1.584,03
Casalromano	MN	962,41
Castelbelforte	MN	2.919,28
Castel d'Ario	MN	3.970,81
Castel Goffredo	MN	7.568,99
Castellucchio	MN	3.893,29
Castiglione delle Stiviere	MN	12.909,98
Cavriana	MN	2.667,19
Ceresara	MN	1.921,69
Commessaggio	MN	1.238,09
Curtatone	MN	12.035,56
Dosolo	MN	2.481,41
Felonica	MN	219,87
Gazoldo degli Ippoliti	MN	2.381,79
Gazzuolo	MN	2.547,18
Goito	MN	7.637,82
Gonzaga	MN	5.938,89
Guidizzolo	MN	3.588,10
Magnacavallo	MN	746,51
Mantova	MN	81.890,33
Marcaria	MN	5.482,98
Mariana Mantovana	MN	-
Marmirolo	MN	6.378,73
Medole	MN	2.246,14
Moglia	MN	4.380,55
Monzambano	MN	4.236,79
Motteggiana	MN	1.422,12
Ostiglia	MN	6.025,86
Pegognaga	MN	4.740,43
Pieve di Coriano	MN	-
Piubega	MN	1.090,88
Poggio Rusco	MN	6.214,68
Pomponesco	MN	1.084,49

Comune	Prov.	Importo Contributo definito dal D.M.
Ponti sul Mincio	MN	1.949,07
Porto Mantovano	MN	12.002,67
Quingentole	MN	-
Quistello	MN	5.240,84
Redondesco	MN	949,94
Revere	MN	2.103,91
Rivarolo Mantovano	MN	2.910,77
Rodigo	MN	4.649,51
Roncoferraro	MN	5.707,91
Roverbella	MN	6.102,65
Sabbioneta	MN	4.266,56
San Benedetto Po	MN	5.960,59
San Giacomo delle Segnate	MN	854,14
San Giorgio di Mantova	MN	6.972,20
San Giovanni del Dosso	MN	-
San Martino dall'Argine	MN	1.413,50
Schivenoglia	MN	285,17
Sermide	MN	5.402,12
Serravalle a Po	MN	869,44
Solferino	MN	2.152,96
Sustinente	MN	1.534,25
Suzzara	MN	14.679,65
Viadana	MN	15.438,64
Villa Poma	MN	2.593,66
Villimpenta	MN	1.995,99
Volta Mantovana	MN	7.054,80
Abbiategrosso	MI	35.109,21
Albairate	MI	6.453,56
Arconate	MI	6.231,56
Arese	MI	29.204,99
Arluno	MI	11.261,76
Assago	MI	11.255,45
Baranzate	MI	8.131,59
Bareggio	MI	16.711,43
Basiano	MI	2.817,48
Basiglio	MI	15.769,93
Bellinzago Lombardo	MI	2.738,15
Bernate Ticino	MI	3.143,90
Besate	MI	2.585,91
Binasco	MI	6.829,68
Boffalora sopra Ticino	MI	3.944,28
Bollate	MI	45.695,82
Bresso	MI	29.664,77
Bubbiano	MI	1.871,72
Buccinasco	MI	29.490,05
Buscate	MI	4.547,09
Bussero	MI	6.975,10
Busto Garolfo	MI	13.972,73
Calvignasco	MI	1.216,96
Cambiago	MI	5.678,25
Canegrate	MI	12.477,18
Carpiano	MI	3.122,50
Carugate	MI	11.507,66
Casale	MI	3.929,46
Casorezzo	MI	4.571,67
Cassano d'Adda	MI	14.842,22
Cassina de' Pecchi	MI	14.917,05
Cassinetta di Lugagnano	MI	1.988,85
Castano Primo	MI	11.126,39
Cernusco sul Naviglio	MI	45.272,79
Cerro al Lambro	MI	4.313,11
Cerro Maggiore	MI	13.871,34
Cesano Boscone	MI	31.793,72
Cesate	MI	14.743,37




Comune	Prov.	Importo Contributo definito dal D.M.
Cinisello Balsamo	MI	61.179,80
Cislano	MI	5.233,96
Cologno Monzese	MI	44.052,12
Colturano	MI	2.012,14
Corbetta	MI	17.216,62
Cormano	MI	20.206,82
Cornaredo	MI	21.580,68
Corsico	MI	36.035,27
Cuggiono	MI	7.597,26
Cusago	MI	35.762,46
Cusano Milanino	MI	25.793,16
Dairago	MI	6.093,74
Dresano	MI	2.795,07
Gaggiano	MI	8.371,59
Garbagnate Milanese	MI	27.123,93
Gessate	MI	8.294,27
Gorgonzola	MI	21.186,70
Grezzago	MI	2.104,95
Gudo Visconti	MI	2.634,69
Inveruno	MI	9.935,25
Inzago	MI	7.940,02
Lacchiarella	MI	8.194,27
Lainate	MI	23.700,80
Legnano	MI	81.557,41
Liscate	MI	2.716,44
Locate di Triulzi	MI	10.537,49
Magenta	MI	26.611,70
Magnago	MI	8.469,58
Marcallo con Casone	MI	5.626,02
Masate	MI	2.441,11
Mediglia	MI	10.551,24
Melegnano	MI	17.044,93
Melzo	MI	18.762,88
Mesero	MI	3.803,66
Milano	MI	2.783.929,22
Morimondo	MI	884,19
Motta Visconti	MI	8.239,76
Nerviano	MI	17.438,28
Nosate	MI	-
Novate Milanese	MI	27.859,59
Noviglio	MI	4.943,87
Opera	MI	17.638,95
Ossona	MI	3.929,56
Ozzero	MI	989,42
Paderno Dugnano	MI	51.964,29
Pantigliate	MI	4.891,18
Parabiago	MI	25.656,08
Paullo	MI	9.516,79
Pero	MI	9.132,74
Peschiera Borromeo	MI	30.910,14
Pessano con Bornago	MI	7.233,18
Pieve Emanuele	MI	15.788,09
Pioltello	MI	38.543,47
Pogliano Milanese	MI	6.409,21
Pozzo d'Adda	MI	3.736,95
Pozzuolo Martesana	MI	5.718,59
Pregnana Milanese	MI	6.091,63
Rescaldina	MI	12.085,58
Rho	MI	66.121,20
Robecchetto con Induno	MI	4.887,78
Robecco sul Naviglio	MI	6.258,10
Rodano	MI	5.568,94
Rosate	MI	4.555,14
Rozzano	MI	67.406,90

Comune	Prov.	Importo Contributo definito dal D.M.
San Colombano al Lambro	MI	8.888,27
San Donato Milanese	MI	46.304,04
San Giorgio su Legnano	MI	6.071,48
San Giuliano Milanese	MI	38.270,73
Santo Stefano Ticino	MI	4.304,47
San Vittore Olona	MI	6.903,20
San Zenone al Lambro	MI	2.799,85
Sedriano	MI	10.057,04
Segrate	MI	44.626,81
Senago	MI	18.231,02
Sesto San Giovanni	MI	103.869,62
Settala	MI	6.793,55
Settimo Milanese	MI	28.426,79
Solaro	MI	10.104,58
Trezzano Rosa	MI	3.814,72
Trezzano sul Naviglio	MI	25.780,93
Trezzo sull'Adda	MI	11.744,89
Tribiano	MI	3.976,60
Truccazzano	MI	4.517,69
Turbigo	MI	7.557,84
Vanzaghello	MI	5.054,34
Vanzago	MI	7.377,51
Vaprio d'Adda	MI	6.670,47
Vermezzo	MI	4.547,49
Vernate	MI	3.727,41
Vignate	MI	7.272,21
Villa Cortese	MI	5.614,84
Vimodrone	MI	24.099,33
Vittuone	MI	7.581,59
Vizzolo Predabissi	MI	3.146,60
Zelo Surrigone	MI	1.941,11
Zibido San Giacomo	MI	5.290,85
Alagna	PV	129,44
Albaredo Arnaboldi	PV	-
Albonese	PV	-
Albuzzano	PV	2.008,03
Arena Po	PV	862,85
Badia Pavese	PV	-
Bagnaria	PV	353,94
Barbianello	PV	-
Bascapè	PV	223,66
Bastida Pancarana	PV	480,34
Battuda	PV	-
Belgioioso	PV	3.657,23
Beregardo	PV	1.351,89
Borgarello	PV	1.626,76
Borgo Priolo	PV	1.372,31
Borgoratto Mormorolo	PV	-
Borgo San Siro	PV	-
Bornasco	PV	955,08
Bosnasco	PV	-
Brallo di Pregola	PV	1.510,98
Breme	PV	-
Bressana Bottarone	PV	2.078,43
Broni	PV	6.557,85
Calvignano	PV	-
Campospinoso	PV	546,07
Candia Lomellina	PV	265,56
Canevino	PV	-
Canneto Pavese	PV	1.090,62
Carbonara al Ticino	PV	214,40
Casanova Lonati	PV	-
Casatisma	PV	-
Casei Gerola	PV	1.660,41




Comune	Prov.	Importo Contributo definito dal D.M.
Casorate Primo	PV	7.336,73
Cassolnovo	PV	5.327,11
Castana	PV	213,21
Casteggio	PV	4.936,42
Castelletto di Branduzzo	PV	576,41
Castello d'Agogna	PV	361,52
Castelnovetto	PV	-
Cava Manara	PV	3.594,28
Cecima	PV	-
Ceranova	PV	1.124,58
Ceretto Lomellina	PV	-
Cergnago	PV	-
Certosa di Pavia	PV	3.337,38
Cervesina	PV	-
Chignolo Po	PV	2.397,99
Cigognola	PV	934,33
Cilavegna	PV	3.460,70
Codevilla	PV	804,07
Confienza	PV	943,45
Copiano	PV	738,74
Corana	PV	-
Cornale e Bastida	PV	-
Corteolona	PV	1.156,56
Corvino San Quirico	PV	779,59
Costa de' Nobili	PV	-
Cozzo	PV	-
Cura Carpignano	PV	2.555,57
Dorno	PV	2.441,08
Ferrera Erbognone	PV	-
Filighera	PV	-
Fortunago	PV	-
Frascarolo	PV	-
Galliavola	PV	-
Gambarana	PV	-
Gambolò	PV	6.899,71
Garlasco	PV	8.026,83
Genzone	PV	-
Gerenzago	PV	-
Giussago	PV	3.035,09
Godiasco Salice Terme	PV	4.975,95
Golferenzo	PV	707,87
Gravellona Lomellina	PV	2.001,75
Gropello Cairoli	PV	2.313,78
Inverno e Monteleone	PV	639,87
Landriano	PV	6.450,94
Langosco	PV	-
Lardirago	PV	374,92
Linarolo	PV	1.346,64
Lirio	PV	-
Lomello	PV	939,32
Lungavilla	PV	1.115,23
Maghero	PV	362,69
Marcignago	PV	1.171,22
Marzano	PV	397,42
Mede	PV	4.477,46
Menconico	PV	-
Mezzana Bigli	PV	-
Mezzana Rabattone	PV	-
Mezzanino	PV	772,26
Miradolo Terme	PV	2.997,04
Montalto Pavese	PV	844,22
Montebello della Battaglia	PV	1.533,18
Montecalvo Versiggia	PV	-
Montescano	PV	-

Comune	Prov.	Importo Contributo definito dal D.M.
Montesegale	PV	-
Monticelli Pavese	PV	150,42
Montù Beccaria	PV	1.813,00
Mornico Losana	PV	142,58
Mortara	PV	14.351,36
Nicorvo	PV	63,71
Olevano di Lomellina	PV	-
Oliva Gessi	PV	-
Ottobiano	PV	-
Palestro	PV	1.424,03
Pancarana	PV	-
Parona	PV	444,60
Pavia	PV	98.291,64
Pietra de' Giorgi	PV	225,82
Pieve Albignola	PV	-
Pieve del Cairo	PV	905,81
Pieve Porto Morone	PV	1.461,15
Pinarolo Po	PV	850,08
Pizzale	PV	-
Ponte Nizza	PV	782,03
Portalbera	PV	574,84
Rea	PV	-
Redavalle	PV	778,89
Retorbido	PV	1.081,34
Rivanazzano Terme	PV	7.121,19
Robbio	PV	4.390,88
Robecco Pavese	PV	-
Rocca de' Giorgi	PV	-
Rocca Susella	PV	-
Rognano	PV	150,42
Romagnese	PV	980,12
Roncaro	PV	476,30
Rosasco	PV	-
Roveskala	PV	812,38
Ruino	PV	213,24
San Cipriano Po	PV	-
San Damiano al Colle	PV	-
San Genesio ed Uniti	PV	3.773,89
San Giorgio di Lomellina	PV	-
San Martino Siccomario	PV	8.118,95
Sannazzaro de' Burgondi	PV	2.715,22
Santa Cristina e Bissone	PV	827,15
Santa Gioletta	PV	1.365,04
Sant'Alessio con Vialone	PV	-
Santa Margherita di Staffora	PV	679,12
Santa Maria della Versa	PV	2.935,50
Sant'Angelo Lomellina	PV	-
San Zenone al Po	PV	-
Sartirana Lomellina	PV	775,98
Scaldasole	PV	-
Semiana	PV	-
Silvano Pietra	PV	-
Siziano	PV	6.096,95
Sommo	PV	-
Spessa	PV	-
Stradella	PV	12.489,51
Suardi	PV	-
Torrazza Coste	PV	1.512,04
Torre Beretti e Castellaro	PV	-
Torre d'Arese	PV	-
Torre de' Negri	PV	-
Torre d'Isola	PV	3.134,59
Torrevecchia Pia	PV	3.182,50
Torricella Verzate	PV	202,37




Comune	Prov.	Importo Contributo definito dal D.M.
Travacò Siccomario	PV	6.039,13
Trivolzio	PV	951,63
Tromello	PV	1.708,40
Trovo	PV	128,93
Val di Nizza	PV	821,60
Valeggio	PV	-
Valle Lomellina	PV	846,01
Valle Salimbene	PV	212,67
Valverde	PV	-
Varzi	PV	2.819,96
Velezzo Lomellina	PV	-
Vellezzo Bellini	PV	1.559,09
Verretto	PV	-
Verrua Po	PV	754,47
Vidigulfo	PV	2.876,72
Vigevano	PV	58.761,08
Villa Biscossi	PV	-
Villanova d'Ardenghi	PV	-
Villanterio	PV	1.612,19
Vistarino	PV	208,25
Voghera	PV	39.472,58
Volpara	PV	-
Zavattarello	PV	1.048,65
Zeccone	PV	208,13
Zeme	PV	-
Zenevredo	PV	-
Zerbo	PV	-
Zerbolò	PV	849,95
Zinasco	PV	1.815,81
Albaredo per San Marco	SO	-
Albosaggia	SO	2.928,04
Andalo Valtellino	SO	144,72
Aprica	SO	5.966,71
Ardenno	SO	2.969,70
Bema	SO	-
Berbenno di Valtellina	SO	4.060,67
Bianzone	SO	754,89
Bormio	SO	14.058,71
Buglio in Monte	SO	1.863,10
Caiolo	SO	1.795,07
Campodolcino	SO	3.154,22
Caspoggio	SO	2.552,71
Castello dell'Acqua	SO	-
Castione Andevenno	SO	1.394,23
Cedrasco	SO	-
Cercino	SO	-
Chiavenna	SO	6.536,90
Chiesa in Valmalenco	SO	6.068,14
Chiuro	SO	2.141,86
Cino	SO	-
Civo	SO	1.101,09
Colorina	SO	1.142,20
Cosio Valtellino	SO	4.518,90
Dazio	SO	212,36
Delebio	SO	2.758,05
Dubino	SO	2.711,21
Faedo Valtellino	SO	-
Forcola	SO	-
Fusine	SO	-
Gerola Alta	SO	214,18
Gordona	SO	1.628,70
Grosio	SO	3.991,30
Grosotto	SO	1.711,81
Lanzada	SO	1.547,97

Comune	Prov.	Importo Contributo definito dal D.M.
Livigno	SO	10.545,47
Lovero	SO	-
Madesimo	SO	7.504,79
Mantello	SO	-
Mazzo di Valtellina	SO	-
Mello	SO	-
Menarola	SO	-
Mese	SO	1.710,05
Montagna in Valtellina	SO	4.236,03
Morbegno	SO	12.097,08
Novate Mezzola	SO	2.088,07
Pedesina	SO	-
Piantedo	SO	1.510,32
Piateda	SO	2.059,73
Piuro	SO	1.822,86
Poggiridenti	SO	1.783,13
Ponte in Valtellina	SO	3.226,05
Postalesio	SO	-
Prata Campportaccio	SO	2.890,53
Rasura	SO	-
Rogolo	SO	-
Samolaco	SO	2.154,43
San Giacomo Filippo	SO	204,81
Sernio	SO	-
Sondalo	SO	3.873,19
Sondrio	SO	40.709,08
Spriana	SO	159,27
Talamona	SO	3.325,30
Tartano	SO	-
Teglio	SO	6.869,65
Tirano	SO	10.080,58
Torre di Santa Maria	SO	832,21
Tovo di Sant'Agata	SO	-
Traona	SO	2.044,38
Tresivio	SO	2.289,40
Valdidentro	SO	5.250,46
Valdisotto	SO	4.207,46
Valfurva	SO	3.138,99
Val Masino	SO	1.002,04
Verceia	SO	947,13
Vervio	SO	-
Villa di Chiavenna	SO	790,41
Villa di Tirano	SO	2.736,28
Agra	VA	-
Albizzate	VA	4.544,70
Angera	VA	8.048,44
Arcisate	VA	9.060,25
Arsago Seprio	VA	3.950,89
Azzate	VA	4.555,93
Azzio	VA	-
Barasso	VA	1.758,38
Bardello	VA	859,81
Bedero Valcuvia	VA	-
Besano	VA	1.815,56
Besnate	VA	3.863,08
Besozzo	VA	8.280,91
Biandronno	VA	3.659,22
Bisuschio	VA	2.951,23
Bodio Lomnago	VA	1.892,94
Brebbia	VA	2.440,16
Bregano	VA	-
Brenta	VA	1.603,33
Brezzi di Bedero	VA	3.334,82
Brinzio	VA	-




Comune	Prov.	Importo Contributo definito dal D.M.
Brissago-Valtravaglia	VA	896,82
Brunello	VA	-
Brusimpiano	VA	1.414,24
Buguggiate	VA	3.000,53
Busto Arsizio	VA	116.562,85
Cadegliano-Viconago	VA	1.711,50
Cadrezzate	VA	1.474,18
Cairate	VA	4.962,77
Cantello	VA	4.116,60
Caravate	VA	2.011,38
Cardano al Campo	VA	14.021,94
Carnago	VA	4.615,21
Caronno Pertusella	VA	15.381,93
Caronno Varesino	VA	4.062,18
Casale Litta	VA	1.956,56
Casalzuigno	VA	994,12
Casciago	VA	3.609,94
Casorate Sempione	VA	5.707,16
Cassano Magnago	VA	22.310,20
Cassano Valcuvia	VA	-
Castellanza	VA	15.493,59
Castello Cabiaglio	VA	-
Castelseprio	VA	797,79
Castelveciana	VA	3.214,43
Castiglione Olona	VA	5.128,75
Castronno	VA	4.717,78
Cavaria con Premezzo	VA	5.699,42
Cazzago Brabbia	VA	-
Cislago	VA	8.340,96
Cittiglio	VA	4.500,45
Clivio	VA	2.139,32
Cocquio-Trevisago	VA	3.511,26
Comabbio	VA	1.830,51
Comerio	VA	2.828,76
Cremonaga	VA	-
Crosio della Valle	VA	-
Cuasso al Monte	VA	3.547,72
Cugliate-Fabiasco	VA	2.955,88
Cunardo	VA	2.200,96
Curiglia con Monteviasco	VA	-
Cuveglia	VA	2.446,20
Cuvio	VA	968,25
Daverio	VA	3.051,90
Dumenza	VA	1.031,84
Duno	VA	-
Fagnano Olona	VA	10.526,81
Ferno	VA	4.637,22
Ferrera di Varese	VA	509,42
Gallarate	VA	62.208,09
Galliate Lombardo	VA	1.176,97
Gavirate	VA	8.593,12
Gazzada Schianno	VA	4.310,98
Gemonio	VA	2.428,26
Gerenzano	VA	9.322,48
Germignaga	VA	4.550,69
Golasecca	VA	1.967,21
Gorla Maggiore	VA	4.286,33
Gorla Minore	VA	6.822,50
Gornate Olona	VA	1.979,14
Grantola	VA	229,78
Inarzo	VA	-
Induno Olona	VA	8.408,62
Ispra	VA	8.218,93
Jerago con Orago	VA	4.370,13

Comune	Prov.	Importo Contributo definito dal D.M.
Lavena Ponte Tresa	VA	5.141,68
Laveno-Mombello	VA	13.655,96
Leggiuno	VA	3.825,25
Lonate Ceppino	VA	3.465,29
Lonate Pozzolo	VA	11.507,50
Lozza	VA	224,42
Luino	VA	20.557,84
Luvinate	VA	1.538,53
Maccagno con Pino e Veddasca	VA	2.971,16
Malgesso	VA	222,44
Malnate	VA	12.873,92
Marchirolo	VA	2.966,36
Marnate	VA	6.077,24
Marzio	VA	-
Masciago Primo	VA	-
Mercallo	VA	1.318,26
Mesenzana	VA	1.475,97
Montegrino Valtravaglia	VA	1.032,22
Monvalle	VA	2.176,84
Morazzone	VA	3.928,70
Mornago	VA	4.415,48
Oggiona con Santo Stefano	VA	4.010,25
Olgiate Olona	VA	12.697,36
Origgio	VA	6.998,60
Orino	VA	809,29
Osmate	VA	-
Porto Ceresio	VA	2.642,42
Porto Valtravaglia	VA	3.764,88
Rancio Valcuvia	VA	-
Saltrio	VA	2.097,52
Ranco	VA	2.525,89
Samarate	VA	13.092,97
Sangiano	VA	1.265,04
Saronno	VA	46.295,31
Sesto Calende	VA	14.258,74
Solbiate Arno	VA	3.564,85
Solbiate Olona	VA	3.753,14
Somma Lombardo	VA	19.560,53
Sumirago	VA	4.514,96
Taino	VA	3.343,30
Ternate	VA	2.215,72
Tradate	VA	20.771,60
Travedona-Monate	VA	3.905,74
Tronzano Lago Maggiore	VA	-
Uboldo	VA	8.720,38
Valganna	VA	2.234,87
Varano Borghi	VA	1.937,73
Varese	VA	128.803,88
Vedano Olona	VA	5.475,44
Venegono Inferiore	VA	5.459,83
Venegono Superiore	VA	5.952,65
Vergiate	VA	8.980,36
Viggiù	VA	4.899,23
Vizzola Ticino	VA	-
Abbadia Lariana	LC	5.101,02
Airuno	LC	2.710,62
Annone di Brianza	LC	2.560,86
Ballabio	LC	6.776,11
Barzago	LC	2.737,48
Barzanò	LC	6.466,18
Barzio	LC	8.152,54
Bellano	LC	5.952,18
Bosisio Parini	LC	3.461,15
Brivio	LC	4.777,28




Comune	Prov.	Importo Contributo definito dal D.M.
Bulciago	LC	2.718,64
Calco	LC	6.940,76
Calolziocorte	LC	11.834,22
Carenno	LC	1.472,94
Casargo	LC	2.158,07
Casatenovo	LC	13.762,86
Cassago Brianza	LC	3.797,69
Cassina Valsassina	LC	2.258,53
Castello di Brianza	LC	2.426,01
Cernusco Lombardone	LC	4.625,97
Cesana Brianza	LC	2.356,20
Civate	LC	3.529,16
Colico	LC	14.162,15
Colle Brianza	LC	2.281,31
Cortenova	LC	1.602,32
Costa Masnaga	LC	5.041,76
Crandola Valsassina	LC	-
Cremella	LC	1.789,97
Cremeno	LC	6.912,85
Dervio	LC	4.479,99
Dolzago	LC	2.398,93
Dorio	LC	-
Ello	LC	1.370,14
Erve	LC	-
Esino Lario	LC	2.391,25
Galbiate	LC	8.988,04
Garbagnate Monastero	LC	2.345,07
Garlate	LC	2.988,44
Imbersago	LC	2.745,56
Introbio	LC	3.145,48
Introzzo	LC	-
Lecco	LC	81.897,95
Lierna	LC	3.987,74
Lomagna	LC	5.720,82
Malgrate	LC	5.977,92
Mandello del Lario	LC	15.500,17
Margno	LC	1.396,62
Merate	LC	21.653,55
Missaglia	LC	9.598,87
Moggio	LC	4.513,54
Molteno	LC	3.676,53
Monte Marengo	LC	1.366,31
Montevecchia	LC	3.447,48
Monticello Brianza	LC	4.496,98
Morterone	LC	-
Nibionno	LC	3.007,88
Oggiono	LC	11.131,32
Olgiate Molgora	LC	7.372,59
Olginate	LC	8.613,98
Oliveto Lario	LC	2.667,43
Osnago	LC	5.533,86
Paderno d'Adda	LC	3.494,27
Pagnona	LC	-
Parlasco	LC	-
Pasturo	LC	3.488,95
Perego	LC	1.853,82
Perledo	LC	3.156,27
Pescate	LC	2.705,34
Premana	LC	2.320,60
Primaluna	LC	2.663,82
Robbiate	LC	8.483,89
Rogeno	LC	2.993,86
Rovagnate	LC	3.057,74
Santa Maria Hoè	LC	2.178,43

Comune	Prov.	Importo Contributo definito dal D.M.
Sirone	LC	2.089,66
Sirtori	LC	3.488,14
Sueglio	LC	-
Suello	LC	1.604,83
Taceno	LC	771,94
Torre de' Busi	LC	1.903,64
Tremenico	LC	-
Valgrehentino	LC	4.044,49
Valmadrera	LC	12.397,52
Varenna	LC	2.328,56
Vendrogno	LC	767,81
Vercurago	LC	2.681,75
Verderio	LC	5.305,69
Vestreno	LC	-
Viganò	LC	1.929,69
Abbadia Cerreto	LO	-
Bertonico	LO	394,06
Boffalora d'Adda	LO	1.600,47
Borghetto Lodigiano	LO	4.000,14
Borgo San Giovanni	LO	1.637,03
Brembio	LO	1.658,96
Camairago	LO	103,95
Casaleto Lodigiano	LO	2.021,96
Casalmaio	LO	2.145,04
Casalpusterlengo	LO	13.048,93
Caselle Landi	LO	1.196,55
Caselle Lurani	LO	1.786,05
Castelnuovo Bocca d'Adda	LO	983,75
Castiglione d'Adda	LO	2.931,55
Castiraga Vidardo	LO	2.442,07
Cavacurta	LO	-
Cavenago d'Adda	LO	1.761,22
Cervignano d'Adda	LO	1.495,24
Codogno	LO	14.229,18
Comazzo	LO	1.664,97
Cornegliano Laudense	LO	2.074,22
Corno Giovine	LO	-
Cornovecchio	LO	-
Corte Palasio	LO	790,92
Crespiatica	LO	1.098,73
Fombio	LO	1.831,24
Galgagnano	LO	485,14
Graffignana	LO	1.956,91
Guardamiglio	LO	2.138,96
Livraga	LO	1.735,22
Lodi	LO	63.412,96
Lodi Vecchio	LO	6.373,48
Maccastorna	LO	-
Mairago	LO	969,98
Maleo	LO	2.497,81
Marudo	LO	972,82
Massalengo	LO	3.674,24
Meleti	LO	-
Merlino	LO	1.150,61
Montanaso Lombardo	LO	1.755,29
Mulazzano	LO	3.449,21
Orio Litta	LO	1.145,10
Ospedaletto Lodigiano	LO	2.335,20
Ossago Lodigiano	LO	810,53
Pieve Fissiraga	LO	1.087,18
Salerano sul Lambro	LO	1.621,03
San Fiorano	LO	1.725,05
San Martino in Strada	LO	2.533,55
San Rocco al Porto	LO	2.519,47



Comune	Prov.	Importo Contributo definito dal D.M.
Sant'Angelo Lodigiano	LO	14.691,82
Santo Stefano Lodigiano	LO	1.392,94
Secugnago	LO	1.017,31
Senna Lodigiana	LO	1.007,50
Somaglia	LO	2.938,94
Sordio	LO	2.027,15
Tavazzano con Villavesco	LO	4.731,22
Terranova dei Passerini	LO	203,99
Turano Lodigiano	LO	955,52
Valera Fratta	LO	851,29
Villanova del Sillaro	LO	1.260,36
Zelo Buon Persico	LO	4.730,39
Agrate Brianza	MB	15.237,22
Aicurzio	MB	1.884,87
Albate	MB	6.481,03
Arcore	MB	22.403,87
Barlassina	MB	7.241,39
Bellusco	MB	5.033,00
Bernareggio	MB	9.584,41
Besana in Brianza	MB	19.170,78
Biassono	MB	14.918,83
Bovisio-Masciago	MB	18.342,45
Briosco	MB	5.397,40
Brugherio	MB	34.509,67
Burago di Molgora	MB	3.929,54
Busnago	MB	5.107,78
Camparada	MB	1.572,68
Caponago	MB	4.194,74
Carate Brianza	MB	22.102,67
Carnate	MB	7.348,04
Cavenago di Brianza	MB	5.893,56
Ceriano Laghetto	MB	5.144,89
Cesano Maderno	MB	36.872,27
Cogliate	MB	7.600,91
Concorezzo	MB	15.444,60
Cornate d'Adda	MB	7.461,17
Correzzana	MB	2.816,40
Desio	MB	49.211,44
Giussano	MB	23.887,67
Lazzate	MB	6.500,28
Lentate sul Seveso	MB	14.502,39
Lesmo	MB	11.021,97
Limbiate	MB	27.732,01
Lissone	MB	48.441,88
Macherio	MB	7.998,32
Meda	MB	28.930,96
Mezzago	MB	3.729,70
Misinto	MB	3.829,14
Monza	MB	210.058,45
Muggiò	MB	21.132,42
Nova Milanese	MB	20.531,16
Ornago	MB	3.469,65
Renate	MB	3.104,45
Roncello	MB	3.100,44
Ronco Briantino	MB	2.859,90
Seregno	MB	56.925,52
Seveso	MB	25.937,42
Sovico	MB	9.553,73
Sulbiate	MB	10.498,84
Triuggio	MB	8.902,84
Usmate Velate	MB	11.567,17
Varedo	MB	12.896,04
Vedano al Lambro	MB	11.648,36
Veduggio con Colzano	MB	2.902,30

Comune	Prov.	Importo Contributo definito dal D.M.
Verano Brianza	MB	8.866,63
Villasanta	MB	16.441,26
Vimercate	MB	38.063,94
Arenzano	GE	40.397,46
Avegno	GE	3.085,40
Bargagli	GE	3.515,34
Bogliasco	GE	12.980,85
Borzonasca	GE	2.659,90
Busalla	GE	9.777,03
Camogli	GE	23.669,37
Campo Ligure	GE	4.343,37
Campomorone	GE	8.267,02
Carasco	GE	2.847,29
Casazza Ligure	GE	9.210,24
Casella	GE	5.903,07
Castiglione Chiavarese	GE	2.779,11
Ceranesi	GE	5.825,47
Chiavari	GE	76.845,35
Cicagna	GE	1.890,10
Cogoleto	GE	13.059,54
Cogorno	GE	5.671,81
Coreglia Ligure	GE	-
Crocefieschi	GE	1.793,79
Davagna	GE	3.086,16
Fascia	GE	-
Favale di Malvaro	GE	161,80
Fontanigorda	GE	1.000,36
Genova	GE	1.090.521,50
Gorreto	GE	-
Isola del Cantone	GE	1.652,56
Lavagna	GE	30.285,64
Leivi	GE	4.878,59
Lorsica	GE	-
Lumarzo	GE	1.691,20
Masone	GE	3.695,29
Mele	GE	3.287,61
Mezzanego	GE	1.529,99
Mignanego	GE	6.327,72
Moconesi	GE	1.920,71
Moneglia	GE	13.805,93
Montebruno	GE	-
Montoggio	GE	5.038,93
Ne	GE	1.716,10
Neirone	GE	1.505,12
Orero	GE	-
Pieve Ligure	GE	7.350,17
Portofino	GE	7.558,94
Propata	GE	-
Rapallo	GE	108.409,68
Recco	GE	28.044,92
Rezzoaglio	GE	2.216,30
Ronco Scrivia	GE	6.626,98
Rondanina	GE	-
Rossiglione	GE	4.154,92
Rovegno	GE	1.039,37
San Colombano Certenoli	GE	2.630,23
Santa Margherita Ligure	GE	42.771,84
Sant'Olcese	GE	7.835,33
Santo Stefano d'Aveto	GE	4.880,57
Savignone	GE	4.965,59
Serra Riccò	GE	12.189,32
Sestri Levante	GE	38.895,61
Sori	GE	10.172,91
Tiglieto	GE	2.009,90




Comune	Prov.	Importo Contributo definito dal D.M.
Torriglia	GE	5.218,01
Tribogna	GE	421,84
Uscio	GE	4.565,34
Valbrenna	GE	1.861,37
Vobbia	GE	883,42
Zoagli	GE	13.432,46
Airole	IM	-
Apricale	IM	-
Aquila d'Arroschia	IM	-
Armo	IM	-
Aurigo	IM	-
Badalucco	IM	748,18
Bajardo	IM	-
Bordighera	IM	26.492,09
Borghetto d'Arroschia	IM	51,83
Borgomaro	IM	-
Camporosso	IM	6.234,22
Caravonica	IM	-
Carpasio	IM	-
Castellaro	IM	1.058,81
Castel Vittorio	IM	-
Ceriana	IM	1.429,70
Cervo	IM	4.976,99
Cesio	IM	225,76
Chiusanico	IM	58,15
Chiusavecchia	IM	200,23
Cipressa	IM	2.044,59
Civezza	IM	176,97
Cosio d'Arroschia	IM	-
Costarainera	IM	3.074,26
Diano Arentino	IM	1.334,39
Diano Castello	IM	3.125,61
Diano Marina	IM	18.222,00
Diano San Pietro	IM	1.096,71
Dolceacqua	IM	2.042,15
Dolcedo	IM	2.251,15
Imperia	IM	51.929,63
Isolabona	IM	-
Lucinasco	IM	-
Mendatica	IM	227,53
Molini di Triora	IM	885,76
Montalto Ligure	IM	-
Montegrosso Pian Latte	IM	-
Olivetta San Michele	IM	-
Ospedaletti	IM	12.134,28
Perinaldo	IM	877,45
Pietrabruna	IM	-
Pieve di Teco	IM	1.386,09
Pigna	IM	913,61
Pompeiana	IM	-
Pontedassio	IM	1.507,92
Pornassio	IM	-
Prelà	IM	75,08
Ranzo	IM	-
Rezzo	IM	391,86
Riva Ligure	IM	24.616,27
Rocchetta Nervina	IM	-
San Bartolomeo al Mare	IM	10.930,40
San Biagio della Cima	IM	-
San Lorenzo al Mare	IM	3.670,25
Sanremo	IM	114.053,98
Santo Stefano al Mare	IM	6.253,95
Seborga	IM	-
Soldano	IM	-

Comune	Prov.	Importo Contributo definito dal D.M.
Taggia	IM	20.509,70
Terzorio	IM	-
Triora	IM	734,58
Vallebona	IM	789,87
Vallecrosia	IM	9.504,37
Vasia	IM	93,29
Ventimiglia	IM	41.800,47
Vessalico	IM	-
Villa Faraldi	IM	-
Ameiglia	SP	15.961,43
Arcola	SP	17.525,48
Beverino	SP	5.231,16
Bolano	SP	12.530,48
Bonassola	SP	9.029,67
Borghetto di Vara	SP	1.955,96
Brugnato	SP	1.840,49
Calice al Cornoviglio	SP	1.528,53
Carro	SP	1.079,12
Carrodano	SP	1.031,70
Castelnuovo Magra	SP	16.570,14
Deiva Marina	SP	6.121,58
Follo	SP	9.126,28
Framura	SP	4.136,97
La Spezia	SP	241.444,24
Lerici	SP	51.552,25
Levanto	SP	18.347,62
Maissana	SP	1.519,99
Monterosso al Mare	SP	5.563,05
Ortonovo	SP	18.184,67
Pignone	SP	-
Portovenere	SP	12.764,03
Riccò del Golfo di Spezia	SP	8.729,64
Riomaggiore	SP	4.177,28
Rocchetta di Vara	SP	1.108,33
Santo Stefano di Magra	SP	17.332,23
Sarzana	SP	43.123,67
Sesta Godano	SP	3.201,43
Varese Ligure	SP	4.285,44
Vernazza	SP	3.715,39
Vezzano Ligure	SP	12.849,87
Zignago	SP	-
Alassio	SV	48.252,50
Albenga	SV	47.797,82
Albissola Marina	SV	14.221,69
Albisola Superiore	SV	21.996,36
Altare	SV	2.447,66
Andora	SV	28.289,70
Arnasco	SV	-
Balestrino	SV	371,63
Bardinetto	SV	1.607,48
Bergeggi	SV	5.711,36
Boissano	SV	3.288,35
Borghetto Santo Spirito	SV	20.579,51
Borgio Verezzi	SV	9.258,83
Bormida	SV	316,01
Cairo Montenotte	SV	15.410,88
Calice Ligure	SV	2.242,45
Calizzano	SV	3.073,45
Carcare	SV	7.719,31
Casanova Lerrone	SV	910,36
Castelbianco	SV	-
Castelvecchio di Rocca Barbena	SV	250,28
Celle Ligure	SV	18.849,48
Cengio	SV	3.183,73




Comune	Prov.	Importo Contributo definito dal D.M.
Ceriale	SV	22.722,81
Cisano sul Neva	SV	2.823,18
Cosseria	SV	941,47
Dego	SV	2.289,24
Erlì	SV	-
Finale Ligure	SV	34.804,21
Garlenda	SV	3.059,36
Giustenice	SV	984,18
Giusvalla	SV	-
Laigueglia	SV	11.006,44
Loano	SV	34.443,11
Magliolo	SV	1.384,98
Mallare	SV	959,99
Massimino	SV	-
Millesimo	SV	4.390,74
Mioglia	SV	795,93
Murialdo	SV	999,32
Nasino	SV	340,14
Noli	SV	10.642,47
Onzo	SV	389,33
Orco Feglino	SV	1.001,16
Ortovero	SV	1.834,82
Osiglia	SV	-
Pallare	SV	733,15
Piana Crixia	SV	868,67
Pietra Ligure	SV	31.411,33
Plodio	SV	-
Pontinvrea	SV	1.611,72
Quiliano	SV	9.444,68
Rialto	SV	-
Roccapignale	SV	211,15
Sassello	SV	4.218,18
Savona	SV	92.249,47
Spotorno	SV	14.978,52
Stella	SV	4.666,01
Stellanello	SV	977,50
Testico	SV	-
Toirano	SV	2.951,61
Tovo San Giacomo	SV	3.404,63
Urbe	SV	3.699,19
Vado Ligure	SV	10.734,50
Varazze	SV	35.640,20
Vendone	SV	-
Vezi Portio	SV	971,59
Villanova d'Albenga	SV	3.501,19
Zuccarello	SV	261,66
Agordo	BL	6.179,38
Alano di Piave	BL	2.108,53
Alleghe	BL	3.176,37
Arsiè	BL	2.665,13
Auronzo di Cadore	BL	9.572,39
Belluno	BL	55.107,39
Borca di Cadore	BL	4.526,36
Calalzo di Cadore	BL	2.627,87
Canale d'Agordo	BL	2.721,90
Cencenighe Agordino	BL	1.497,47
Cesiomaggiore	BL	3.239,59
Chies d'Alpago	BL	1.020,64
Cibiana di Cadore	BL	-
Colle Santa Lucia	BL	894,33
Comelico Superiore	BL	3.935,81
Cortina d'Ampezzo	BL	57.740,15
Danta di Cadore	BL	-
Domègge di Cadore	BL	3.360,43

Comune	Prov.	Importo Contributo definito dal D.M.
Falcade	BL	8.378,18
Farra d'Alpago	BL	2.947,85
Feltre	BL	26.610,06
Fonzaso	BL	2.728,71
Forno di Zoldo	BL	5.845,42
Gosaldo	BL	1.216,88
Lamon	BL	3.074,88
La Valle Agordina	BL	905,63
Lentiai	BL	2.842,30
Limana	BL	5.496,88
Livinallongo del Col di Lana	BL	2.384,89
Longarone	BL	4.625,65
Lorenzago di Cadore	BL	1.020,81
Lozzo di Cadore	BL	1.462,33
Mel	BL	4.835,53
Ospitale di Cadore	BL	208,47
Pedavena	BL	4.345,79
Perarolo di Cadore	BL	-
Pieve d'Alpago	BL	1.686,13
Pieve di Cadore	BL	7.818,55
Ponte nelle Alpi	BL	7.141,14
Puos d'Alpago	BL	2.680,86
Quero Vas	BL	2.163,95
Rivamonte Agordino	BL	-
Rocca Pietore	BL	5.012,26
San Gregorio nelle Alpi	BL	1.835,17
San Nicolò di Comelico	BL	212,36
San Pietro di Cadore	BL	1.971,20
Santa Giustina	BL	7.334,43
San Tomaso Agordino	BL	228,42
Santo Stefano di Cadore	BL	3.917,79
San Vito di Cadore	BL	8.638,90
Sappada	BL	7.256,73
Sedico	BL	12.787,38
Selva di Cadore	BL	2.800,95
Seren del Grappa	BL	2.546,77
Sospirolo	BL	2.245,66
Soverzene	BL	-
Sovramonte	BL	2.499,97
Taibon Agordino	BL	1.118,63
Tambre	BL	2.505,20
Trichiana	BL	4.836,86
Vallada Agordina	BL	731,12
Valle di Cadore	BL	4.061,56
Vigo di Cadore	BL	2.034,19
Vodo Cadore	BL	2.163,05
Voltago Agordino	BL	1.176,18
Zoldo Alto	BL	3.604,31
Zoppè di Cadore	BL	-
Abano Terme	PD	21.775,43
Agna	PD	3.172,26
Albignasego	PD	35.098,36
Anguillara Veneta	PD	5.053,20
Arquà Petrarca	PD	3.921,29
Arre	PD	2.074,24
Arzergrande	PD	4.967,17
Bagnoli di Sopra	PD	5.028,70
Baone	PD	3.444,01
Barbona	PD	-
Battaglia Terme	PD	4.540,65
Boara Pisani	PD	2.265,54
Borgoricco	PD	7.860,41
Bovolenta	PD	3.945,81
Brugine	PD	7.055,22




Comune	Prov.	Importo Contributo definito dal D.M.
Cadoneghe	PD	17.111,63
Campodarsego	PD	17.116,18
Campodoro	PD	3.280,20
Camposampiero	PD	14.162,35
Campo San Martino	PD	5.618,70
Candiana	PD	1.955,75
Carceri	PD	988,44
Carmignano di Brenta	PD	8.093,44
Cartura	PD	5.890,01
Casale di Scodosia	PD	5.102,84
Casalsérugo	PD	5.534,68
Castelbaldo	PD	1.465,47
Cervarese Santa Croce	PD	6.538,93
Cinto Euganeo	PD	2.084,97
Cittadella	PD	33.731,32
Codevigo	PD	6.128,47
Conselve	PD	15.827,16
Correzzola	PD	5.734,77
Curtarolo	PD	8.497,53
Due Carrare	PD	9.193,17
Este	PD	31.030,47
Fontaniva	PD	8.978,02
Galliera Veneta	PD	7.233,58
Galzignano Terme	PD	5.225,38
Gazzo	PD	4.533,53
Grantorto	PD	3.597,72
Granze	PD	1.644,09
Legnaro	PD	9.547,13
Limena	PD	8.377,44
Loreggia	PD	7.807,09
Lozzo Atestino	PD	2.933,57
Maserà di Padova	PD	9.399,11
Masi	PD	2.041,74
Massanzago	PD	5.286,09
Megliadino San Fidenzio	PD	2.097,53
Megliadino San Vitale	PD	1.675,89
Merlara	PD	2.848,77
Mestrino	PD	13.455,09
Monselice	PD	27.019,37
Montagnana	PD	13.156,95
Montegrotto Terme	PD	21.496,41
Noventa Padovana	PD	16.479,87
Ospedaletto Euganeo	PD	9.178,41
Padova	PD	588.892,95
Pernumia	PD	3.763,68
Piacenza d'Adige	PD	1.405,27
Piazzola sul Brenta	PD	13.361,55
Piombino Dese	PD	8.058,19
Piove di Sacco	PD	32.561,24
Polverara	PD	2.785,93
Ponso	PD	2.610,21
Pontelongo	PD	3.562,61
Ponte San Nicolò	PD	17.403,37
Pozzonovo	PD	3.633,48
Rovolon	PD	4.426,47
Rubano	PD	23.156,53
Saccolongo	PD	5.009,57
Saletto	PD	2.987,85
San Giorgio delle Pertiche	PD	11.439,80
San Giorgio in Bosco	PD	6.192,40
San Martino di Lupari	PD	13.986,54
San Pietro in Gu	PD	4.852,14
San Pietro Viminario	PD	2.927,62
Santa Giustina in Colle	PD	6.958,28

Comune	Prov.	Importo Contributo definito dal D.M.
Santa Margherita d'Adige	PD	2.073,53
Sant'Angelo di Piove di Sacco	PD	7.824,39
Sant'Elena	PD	3.473,85
Sant'Urbano	PD	1.853,26
Saonara	PD	13.307,27
Selvazzano Dentro	PD	32.485,49
Solesino	PD	7.084,09
Stanghella	PD	3.831,38
Teolo	PD	11.912,45
Terrassa Padovana	PD	2.223,10
Tombolo	PD	9.276,17
Torreglia	PD	6.879,09
Trebaseleghe	PD	11.980,63
Tribano	PD	4.561,31
Urbana	PD	2.855,38
Veggiano	PD	4.344,87
Vescovana	PD	1.830,27
Vighizzolo d'Este	PD	217,23
Vigodarzere	PD	14.196,44
Vigonza	PD	24.873,82
Villa del Conte	PD	4.758,59
Villa Estense	PD	2.088,74
Villafranca Padovana	PD	8.597,48
Villanova di Camposampiero	PD	6.126,77
Vo'	PD	3.488,88
Adria	RO	18.807,24
Ariano nel Polesine	RO	3.215,41
Arquà Polesine	RO	2.867,28
Badia Polesine	RO	8.501,81
Bagnolo di Po	RO	890,37
Bergantino	RO	2.308,30
Bosaro	RO	893,44
Calto	RO	-
Canaro	RO	2.075,75
Canda	RO	-
Castelguglielmo	RO	1.174,65
Castelmassa	RO	4.335,04
Castelnovo Bariano	RO	2.091,53
Ceneselli	RO	1.470,86
Ceregnano	RO	3.203,53
Corbola	RO	1.843,23
Costa di Rovigo	RO	2.649,94
Crespino	RO	1.774,34
Ficarolo	RO	2.573,15
Fiesso Umbertiano	RO	4.130,15
Frassinelle Polesine	RO	862,93
Fratta Polesine	RO	2.004,75
Gaiba	RO	228,72
Gavello	RO	1.602,34
Giacciano con Baruchella	RO	2.235,99
Guarda Veneta	RO	769,48
Lendinara	RO	11.888,66
Loreo	RO	2.681,78
Lusia	RO	4.060,51
Melara	RO	1.840,78
Occhiobello	RO	9.986,52
Papozze	RO	1.595,79
Pettorazza Grimani	RO	923,38
Pincara	RO	221,48
Polesella	RO	3.373,63
Pontecchio Polesine	RO	2.532,84
Porto Tolle	RO	7.369,92
Porto Viro	RO	12.852,64
Rosolina	RO	16.546,62




Comune	Prov.	Importo Contributo definito dal D.M.
Rovigo	RO	65.980,98
Salara	RO	1.961,06
San Bellino	RO	736,39
San Martino di Venezze	RO	4.802,14
Stienta	RO	2.940,23
Taglio di Po	RO	8.086,14
Trecenta	RO	2.778,89
Villadose	RO	4.578,73
Villamarzana	RO	223,49
Villanova del Ghebbo	RO	1.399,83
Villanova Marchesana	RO	-
Altivole	TV	7.650,84
Arcade	TV	4.342,93
Asolo	TV	13.771,23
Borso del Grappa	TV	5.463,05
Breda di Piave	TV	6.981,49
Caerano di San Marco	TV	8.775,07
Cappella Maggiore	TV	5.046,62
Carbonera	TV	14.721,78
Casale sul Sile	TV	14.561,52
Casier	TV	13.805,27
Castelcuoco	TV	2.298,95
Castelfranco Veneto	TV	40.562,09
Castello di Godego	TV	7.923,44
Cavaso del Tomba	TV	2.983,29
Cessalto	TV	3.563,28
Chiarano	TV	2.364,98
Cimadolmo	TV	2.657,22
Cison di Valmarino	TV	3.075,29
Codognè	TV	5.471,38
Colle Umberto	TV	5.445,62
Conegliano	TV	45.877,92
Cordignano	TV	6.643,58
Cornuda	TV	6.254,23
Crespano del Grappa	TV	4.933,08
Crocetta del Montello	TV	6.032,06
Farra di Soligo	TV	7.141,97
Follina	TV	4.185,13
Fontanelle	TV	4.424,12
Fonte	TV	6.308,53
Fregona	TV	3.192,09
Gaiarine	TV	7.067,59
Giavera del Montello	TV	5.761,50
Godega di Sant'Urbano	TV	6.804,02
Gorgo al Monticano	TV	3.361,54
Istrana	TV	10.029,79
Loria	TV	10.420,38
Mansuè	TV	3.802,82
Mareno di Piave	TV	9.837,03
Maser	TV	5.345,89
Maserada sul Piave	TV	8.694,53
Meduna di Livenza	TV	2.803,54
Miane	TV	4.119,57
Mogliano Veneto	TV	33.859,66
Monastier di Treviso	TV	5.229,86
Monfumo	TV	1.516,76
Montebelluna	TV	34.136,14
Morgano	TV	4.916,27
Moriago della Battaglia	TV	2.926,93
Motta di Livenza	TV	9.901,91
Nervesa della Battaglia	TV	6.705,20
Oderzo	TV	25.450,10
Ormelle	TV	3.246,65
Orsago	TV	3.693,24

Comune	Prov.	Importo Contributo definito dal D.M.
Paderno del Grappa	TV	2.450,25
Paese	TV	24.371,80
Pederobba	TV	7.555,11
Pieve di Soligo	TV	13.075,54
Ponte di Piave	TV	6.838,78
Ponzano Veneto	TV	14.835,60
Portobuffolè	TV	-
Possagno	TV	2.297,59
Povegliano	TV	4.886,38
Preganziol	TV	17.991,98
Quinto di Treviso	TV	10.125,60
Refrontolo	TV	2.363,10
Resana	TV	9.299,81
Revine Lago	TV	2.787,84
Riese Pio X	TV	11.593,00
Roncade	TV	15.464,57
Salgareda	TV	6.283,04
San Biagio di Callalta	TV	13.346,16
San Fior	TV	7.843,67
San Pietro di Feletto	TV	6.636,13
San Polo di Piave	TV	3.588,20
Santa Lucia di Piave	TV	8.317,04
San Vendemiano	TV	11.328,75
San Zenone degli Ezzelini	TV	7.882,60
Sarmede	TV	4.480,93
Segusino	TV	2.214,37
Sernaglia della Battaglia	TV	6.590,34
Silea	TV	13.310,82
Spresiano	TV	13.973,71
Susegana	TV	13.965,13
Tarzo	TV	5.094,13
Trevignano	TV	11.077,80
Treviso	TV	112.547,63
Valdobbiadene	TV	11.625,06
Vazzola	TV	6.348,95
Vedelago	TV	17.054,08
Vidor	TV	3.853,61
Villorba	TV	22.925,03
Vittorio Veneto	TV	36.320,22
Volpago del Montello	TV	10.201,82
Zenson di Piave	TV	1.602,96
Zero Branco	TV	12.286,37
Annone Veneto	VE	2.803,63
Campagna Lupia	VE	4.898,58
Campolongo Maggiore	VE	5.996,62
Camponogara	VE	7.426,20
Caorle	VE	27.932,91
Cavallino-Treporti	VE	17.037,85
Cavarzere	VE	11.708,29
Ceggia	VE	4.998,17
Chioggia	VE	49.430,17
Cinto Caomaggiore	VE	2.451,40
Cona	VE	1.633,77
Concordia Sagittaria	VE	6.639,32
Dolo	VE	18.734,77
Eraclea	VE	8.610,32
Fiesso d'Artico	VE	6.396,10
Fossalta di Piave	VE	3.946,79
Fossalta di Portogruaro	VE	4.770,18
Fossò	VE	4.069,97
Gruaro	VE	2.175,29
Jesolo	VE	42.606,34
Marcon	VE	14.587,30
Martellago	VE	16.982,11




Comune	Prov.	Importo Contributo definito dal D.M.
Meolo	VE	6.007,97
Mira	VE	40.058,30
Mirano	VE	27.745,90
Musile di Piave	VE	9.034,67
Noale	VE	11.156,84
Noventa di Piave	VE	5.250,68
Pianiga	VE	8.277,27
Portogruaro	VE	25.506,29
Pramaggiore	VE	2.723,93
Quarto d'Altino	VE	7.012,07
Salzano	VE	8.137,61
San Donà di Piave	VE	40.940,92
San Michele al Tagliamento	VE	32.139,31
Santa Maria di Sala	VE	10.109,78
San Stino di Livenza	VE	8.991,81
Scorzè	VE	14.320,70
Spinea	VE	27.526,08
Stra	VE	5.988,58
Teglio Veneto	VE	2.950,44
Torre di Mosto	VE	2.865,63
Venezia	VE	449.413,83
Vigonovo	VE	5.669,34
Affi	VR	2.698,42
Albaredo d'Adige	VR	3.777,09
Angiari	VR	1.845,75
Arcole	VR	3.923,44
Badia Calavena	VR	1.950,41
Bardolino	VR	17.545,80
Belfiore	VR	2.082,27
Bevilacqua	VR	1.411,01
Bonavigo	VR	1.619,91
Boschi Sant'Anna	VR	1.037,75
Bosco Chiesanuova	VR	8.642,08
Bovolone	VR	6.497,37
Brentino Belluno	VR	1.106,13
Brenzone sul Garda	VR	6.372,57
Bussolengo	VR	17.819,77
Buttapietra	VR	5.276,51
Caldiero	VR	5.366,52
Caprino Veronese	VR	10.334,41
Casaleone	VR	3.862,85
Castagnaro	VR	2.478,36
Castel d'Azzano	VR	7.475,86
Castelnuovo del Garda	VR	10.883,75
Cavaion Veronese	VR	7.754,23
Cazzano di Tramigna	VR	1.283,79
Cerea	VR	16.367,05
Cerro Veronese	VR	3.273,95
Cologna Veneta	VR	6.754,04
Cognola ai Colli	VR	6.516,47
Concamarise	VR	-
Costermano	VR	6.363,34
Dolcè	VR	2.466,75
Erbè	VR	907,55
Erbezzo	VR	1.049,43
Ferrara di Monte Baldo	VR	776,04
Fumane	VR	2.672,11
Garda	VR	12.276,87
Gazzo Veronese	VR	3.207,58
Grezzana	VR	8.906,22
Illasi	VR	4.882,43
Isola della Scala	VR	10.712,44
Isola Rizza	VR	2.549,45
Lavagno	VR	6.461,39

Comune	Prov.	Importo Contributo definito dal D.M.
Lazise	VR	15.639,55
Legnago	VR	29.784,61
Malcesine	VR	9.151,09
Marano di Valpolicella	VR	2.059,73
Mezzane di Sotto	VR	2.231,45
Minerbe	VR	2.587,34
Montecchia di Crosara	VR	3.077,85
Monteforte d'Alpone	VR	6.738,39
Mozzecane	VR	7.198,72
Negrar	VR	19.272,90
Nogara	VR	7.874,05
Nogarole Rocca	VR	3.000,23
Oppeano	VR	8.094,97
Palù	VR	220,42
Pastrengo	VR	3.267,91
Pescantina	VR	14.302,01
Peschiera del Garda	VR	26.491,38
Povegliano Veronese	VR	4.838,19
Pressana	VR	1.882,09
Rivoli Veronese	VR	1.909,84
Roncà	VR	2.549,52
Ronco all'Adige	VR	3.910,89
Roverchiara	VR	1.898,64
Roveredo di Guà	VR	1.286,31
Roverè Veronese	VR	1.742,35
Salizzole	VR	2.266,47
San Bonifacio	VR	17.701,19
San Giovanni Ilarione	VR	3.467,83
San Giovanni Lupatoto	VR	26.237,62
Sanguinetto	VR	3.035,48
San Martino Buon Albergo	VR	13.286,24
San Mauro di Saline	VR	-
San Pietro di Morubio	VR	2.024,59
San Pietro in Cariano	VR	12.215,56
Sant'Ambrogio di Valpolicella	VR	9.672,20
Sant'Anna d'Alfaedo	VR	2.125,32
San Zeno di Montagna	VR	3.563,76
Selva di Progno	VR	893,95
Soave	VR	7.298,52
Sommacampagna	VR	10.145,77
Sona	VR	12.783,76
Sorgà	VR	1.892,93
Terrazzo	VR	1.680,17
Torri del Benaco	VR	12.486,27
Tregnago	VR	3.939,13
Trevenueolo	VR	1.636,32
Valeggio sul Mincio	VR	11.105,86
Velo Veronese	VR	227,16
Verona	VR	416.735,54
Veronella	VR	3.029,77
Vestenanova	VR	1.777,74
Vigasio	VR	7.402,88
Villa Bartolomea	VR	4.926,56
Villafranca di Verona	VR	28.889,26
Zevio	VR	13.936,28
Zimella	VR	3.856,57
Agugliaro	VI	1.525,46
Albettono	VI	1.654,12
Alonte	VI	1.561,61
Altavilla Vicentina	VI	12.581,40
Altissimo	VI	1.849,04
Arcugnano	VI	8.703,69
Arsiero	VI	3.182,83
Arzignano	VI	29.986,76




Comune	Prov.	Importo Contributo definito dal D.M.
Asiago	VI	12.761,84
Asigliano Veneto	VI	206,08
Barbarano Vicentino	VI	3.830,06
Bassano del Grappa	VI	70.460,16
Bolzano Vicentino	VI	8.951,67
Breganze	VI	9.091,50
Brendola	VI	6.376,93
Bressanvido	VI	3.136,57
Brogliano	VI	4.112,67
Caldogno	VI	12.170,89
Caltrano	VI	2.610,15
Calvene	VI	934,74
Camisano Vicentino	VI	12.245,64
Campiglia dei Berici	VI	1.981,53
Campolongo sul Brenta	VI	-
Carrè	VI	4.774,42
Cartigliano	VI	3.593,75
Cassola	VI	14.143,78
Castegnero	VI	2.684,20
Castelgomberto	VI	6.370,33
Chiampo	VI	13.205,14
Chiuppano	VI	2.908,02
Cismon del Grappa	VI	1.131,03
Cogollo del Cengio	VI	4.192,88
Conco	VI	3.389,69
Cornedo Vicentino	VI	11.955,62
Costabissara	VI	9.083,33
Creazzo	VI	12.785,19
Crespadoro	VI	1.349,40
Dueville	VI	15.193,32
Enego	VI	3.684,73
Fara Vicentino	VI	3.511,07
Foza	VI	207,93
Gallio	VI	8.815,88
Gambellara	VI	3.374,39
Gambugliano	VI	-
Grancona	VI	1.630,62
Grisignano di Zocco	VI	4.515,72
Grumolo delle Abbadesse	VI	3.659,53
Isola Vicentina	VI	9.605,25
Laghi	VI	-
Lastebasse	VI	-
Longare	VI	6.439,51
Lonigo	VI	16.528,09
Lugo di Vicenza	VI	3.148,42
Lusiana	VI	3.090,89
Malo	VI	14.486,80
Marano Vicentino	VI	9.192,41
Marostica	VI	17.335,41
Mason Vicentino	VI	3.281,15
Molvena	VI	2.763,62
Montebello Vicentino	VI	6.042,22
Montecchio Maggiore	VI	24.615,80
Montecchio Precalcino	VI	4.726,07
Monte di Malo	VI	2.467,62
Montegalda	VI	3.111,39
Montegaldella	VI	1.713,01
Monteviale	VI	3.329,58
Monticello Conte Otto	VI	11.834,46
Montorso Vicentino	VI	2.656,36
Mossano	VI	1.574,90
Mussolente	VI	8.985,12
Nanto	VI	3.069,59
Nogarole Vicentino	VI	1.723,94

Comune	Prov.	Importo Contributo definito dal D.M.
Nove	VI	5.291,99
Noventa Vicentina	VI	9.112,43
Orgiano	VI	2.977,75
Pedemonte	VI	-
Pianezze	VI	2.710,34
Piovene Rocchette	VI	11.673,26
Pojana Maggiore	VI	4.048,06
Posina	VI	752,59
Pove del Grappa	VI	3.601,73
Pozzoleone	VI	2.036,39
Quinto Vicentino	VI	5.949,82
Recoaro Terme	VI	7.597,55
Roana	VI	14.182,12
Romano d'Ezzelino	VI	16.003,31
Rosà	VI	15.495,49
Rossano Veneto	VI	9.135,93
Rotzo	VI	763,45
Salcedo	VI	788,37
Sandriago	VI	8.707,13
San Germano dei Berici	VI	845,31
San Nazario	VI	1.531,07
San Pietro Mussolino	VI	996,38
Santorso	VI	5.543,82
San Vito di Leguzzano	VI	3.496,68
Sarcedo	VI	7.141,53
Sarego	VI	4.956,34
Schiavon	VI	2.369,31
Schio	VI	56.397,72
Solagna	VI	2.836,30
Sossano	VI	5.023,63
Sovizzo	VI	7.180,32
Tezze sul Brenta	VI	12.968,40
Thiene	VI	33.983,15
Tonezza del Cimone	VI	2.728,84
Torrelvicino	VI	5.434,63
Torri di Quartesolo	VI	13.874,57
Trissino	VI	8.634,64
Valdagno	VI	33.780,66
Valdastico	VI	1.077,42
Valli del Pasubio	VI	3.888,62
Valstagna	VI	1.894,73
Velo d'Astico	VI	2.369,39
Vicenza	VI	168.288,04
Villaga	VI	1.719,88
Villaverla	VI	5.638,37
Zanè	VI	8.297,47
Zermeghedo	VI	838,59
Zovencedo	VI	319,14
Zugliano	VI	7.138,02
Anzola dell'Emilia	BO	12.535,12
Argelato	BO	8.469,47
Baricella	BO	6.637,73
Bentivoglio	BO	5.097,52
Bologna	BO	800.607,66
Borgo Tossignano	BO	2.127,46
Budrio	BO	23.203,80
Calderara di Reno	BO	17.735,09
Camugnano	BO	3.077,86
Casalecchio di Reno	BO	55.058,37
Casalfiumanese	BO	3.020,20
Castel d'Aiano	BO	4.070,87
Castel del Rio	BO	1.604,91
Castel di Casio	BO	4.715,62
Castel Guelfo di Bologna	BO	3.703,65




Comune	Prov.	Importo Contributo definito dal D.M.
Castello d'Argile	BO	6.034,25
Castel Maggiore	BO	21.778,70
Castel San Pietro Terme	BO	24.071,41
Castenaso	BO	15.555,00
Castiglione dei Pepoli	BO	6.610,43
Crevalcore	BO	12.843,49
Dozza	BO	6.388,66
Fontanelice	BO	1.618,46
Gaggio Montano	BO	4.726,62
Galliera	BO	4.427,87
Granaglione	BO	3.468,60
Granarolo dell'Emilia	BO	15.326,59
Grizzana Morandi	BO	4.442,28
Imola	BO	85.221,65
Lizzano in Belvedere	BO	5.619,83
Loiano	BO	4.797,38
Malalbergo	BO	7.660,25
Marzabotto	BO	7.906,23
Medicina	BO	16.843,21
Minerbio	BO	9.692,31
Molinella	BO	15.691,18
Monghidoro	BO	5.660,03
Monterenzio	BO	7.323,28
Monte San Pietro	BO	14.377,03
Monzuno	BO	6.923,05
Mordano	BO	4.037,14
Ozzano dell'Emilia	BO	18.515,88
Pianoro	BO	45.238,17
Pieve di Cento	BO	7.360,22
Porretta Terme	BO	6.515,09
Sala Bolognese	BO	7.891,91
San Benedetto Val di Sambro	BO	5.668,34
San Giorgio di Piano	BO	7.687,54
San Giovanni in Persiceto	BO	34.638,90
San Lazzaro di Savena	BO	66.955,79
San Pietro in Casale	BO	13.202,07
Sant'Agata Bolognese	BO	6.506,24
Sasso Marconi	BO	20.290,15
Valsamoggia	BO	31.011,00
Vergato	BO	9.440,73
Zola Predosa	BO	24.521,88
Argenta	FE	30.138,58
Berra	FE	4.530,43
Bondeno	FE	20.878,59
Cento	FE	54.889,30
Codigoro	FE	14.947,00
Comacchio	FE	75.383,66
Copparo	FE	26.166,12
Ferrara	FE	238.603,02
Fiscaglia	FE	9.714,56
Formignana	FE	2.676,36
Goro	FE	2.633,50
Jolanda di Savoia	FE	3.359,16
Lagosanto	FE	3.454,36
Masi Torello	FE	3.013,28
Mesola	FE	6.504,09
Mirabello	FE	4.744,57
Ostellato	FE	7.838,20
Poggio Renatico	FE	11.835,26
Portomaggiore	FE	15.592,78
Ro	FE	3.287,69
Sant'Agostino	FE	9.422,80
Tresigallo	FE	4.671,93
Vigarano Mainarda	FE	10.556,24

Comune	Prov.	Importo Contributo definito dal D.M.
Voghiera	FE	4.472,96
Bagno di Romagna	FC	7.489,25
Bertinoro	FC	11.811,70
Borghi	FC	2.214,61
Castrocaro Terme e Terra del Sole	FC	9.082,84
Cesena	FC	116.147,07
Cesenatico	FC	40.363,30
Civitella di Romagna	FC	3.761,15
Dovadola	FC	2.098,17
Forlì	FC	146.123,08
Forlimpopoli	FC	15.803,56
Galeata	FC	2.566,34
Gambettola	FC	11.779,07
Gatteo	FC	9.832,87
Longiano	FC	8.254,72
Meldola	FC	13.424,31
Mercato Saraceno	FC	7.127,25
Modigliana	FC	5.051,44
Montiano	FC	1.978,01
Portico e San Benedetto	FC	1.279,39
Predappio	FC	6.773,51
Premilcuore	FC	1.334,18
Rocca San Casciano	FC	2.566,44
Roncofreddo	FC	4.274,72
San Mauro Pascoli	FC	12.485,24
Santa Sofia	FC	5.599,35
Sarsina	FC	3.084,36
Savignano sul Rubicone	FC	19.772,44
Sogliano al Rubicone	FC	3.699,53
Tredozio	FC	1.330,58
Verghereto	FC	1.938,92
Bastiglia	MO	3.844,68
Bomperto	MO	8.104,05
Campogalliano	MO	8.181,46
Camposanto	MO	2.667,92
Carpi	MO	87.412,09
Castelfranco Emilia	MO	32.128,19
Castelnuovo Rangone	MO	15.429,78
Castelvetro di Modena	MO	10.292,21
Cavezzo	MO	6.552,05
Concordia sulla Secchia	MO	8.260,78
Fanano	MO	7.770,12
Finale Emilia	MO	15.027,29
Fiorano Modenese	MO	17.056,26
Fiumalbo	MO	5.028,09
Formigine	MO	35.147,11
Frassinoro	MO	3.032,35
Guiglia	MO	7.061,80
Lama Mocogno	MO	6.501,33
Maranello	MO	16.857,28
Marano sul Panaro	MO	4.271,31
Medolla	MO	5.466,36
Mirandola	MO	29.796,93
Modena	MO	257.832,12
Montecreto	MO	2.993,61
Montefiorino	MO	2.577,52
Montese	MO	6.291,37
Nonantola	MO	13.760,02
Novi di Modena	MO	9.187,80
Palagano	MO	2.533,88
Pavullo nel Frignano	MO	21.644,60
Pievepelago	MO	6.697,55
Polinago	MO	1.894,82
Prignano sulla Secchia	MO	2.972,80




Comune	Prov.	Importo Contributo definito dal D.M.
Ravarino	MO	4.970,48
Riolunato	MO	1.806,76
San Cesario sul Panaro	MO	6.450,47
San Felice sul Panaro	MO	12.861,09
San Possidonio	MO	2.703,38
San Prospero	MO	5.480,35
Sassuolo	MO	48.164,35
Savignano sul Panaro	MO	10.991,95
Serramazzoni	MO	14.141,93
Sestola	MO	8.025,69
Soliera	MO	14.484,78
Spilamberto	MO	12.152,84
Vignola	MO	30.231,85
Zocca	MO	9.496,65
Albareto	PR	2.766,42
Bardi	PR	4.696,27
Bedonia	PR	7.096,96
Berceto	PR	4.458,73
Bore	PR	1.567,89
Borgo Val di Taro	PR	9.280,19
Busseto	PR	9.221,70
Calestano	PR	2.800,70
Collecchio	PR	20.460,21
Colorno	PR	8.312,62
Compiano	PR	1.588,39
Corniglio	PR	3.832,51
Felino	PR	11.206,24
Fidenza	PR	37.929,42
Fontanellato	PR	8.789,27
Fontevivo	PR	5.676,64
Fornovo di Taro	PR	7.170,63
Langhirano	PR	12.709,61
Lesignano de' Bagni	PR	5.611,44
Medesano	PR	13.434,21
Mezzani	PR	2.942,48
Monchio delle Corti	PR	1.710,17
Montechiarugolo	PR	13.753,05
Neviano degli Arduini	PR	4.885,43
Noceto	PR	15.771,34
Palanzano	PR	1.602,57
Parma	PR	221.874,42
Pellegrino Parmense	PR	1.487,79
Polesine Parmense	PR	1.393,25
Roccabianca	PR	3.322,32
Sala Baganza	PR	6.980,76
Salsomaggiore Terme	PR	29.912,48
San Secondo Parmense	PR	7.650,82
Sissa Trecasali	PR	7.718,48
Solignano	PR	2.427,67
Soragna	PR	5.175,32
Sorbolo	PR	11.848,85
Terenzo	PR	1.586,94
Tizzano Val Parma	PR	4.516,71
Tornolo	PR	2.014,80
Torrile	PR	8.031,74
Traversetolo	PR	9.789,81
Valmozzola	PR	802,31
Varano de' Melegari	PR	2.659,12
Varsi	PR	2.132,36
Zibello	PR	2.155,25
Agazzano	PC	3.426,35
Alseno	PC	4.278,30
Besenzone	PC	814,41
Bettola	PC	4.204,46

Comune	Prov.	Importo Contributo definito dal D.M.
Bobbio	PC	6.364,89
Borgonovo Val Tidone	PC	8.535,46
Cadeo	PC	5.387,68
Calendasco	PC	2.398,49
Caminata	PC	-
Caorso	PC	4.355,26
Carpaneto Piacentino	PC	10.494,07
Castell'Arquato	PC	6.633,47
Castel San Giovanni	PC	12.199,88
Castelvetro Piacentino	PC	6.454,29
Cerignale	PC	-
Coli	PC	1.435,41
Corte Brugnatella	PC	405,60
Cortemaggiore	PC	4.384,63
Farini	PC	2.250,66
Ferriere	PC	3.845,91
Fiorenzuola d'Arda	PC	14.570,71
Gazzola	PC	3.936,89
Gossolengo	PC	4.789,14
Gragnano Trebbiense	PC	4.915,50
Gropparello	PC	3.430,44
Lugagnano Val d'Arda	PC	4.479,77
Monticelli d'Ongina	PC	5.465,75
Morfasso	PC	1.651,07
Nibbiano	PC	2.582,30
Ottone	PC	1.386,42
Pecorara	PC	1.067,77
Piacenza	PC	125.294,54
Pianello Val Tidone	PC	2.910,97
Piozzano	PC	-
Podenzano	PC	9.126,26
Ponte dell'Olio	PC	6.083,29
Pontenure	PC	5.736,80
Rivergaro	PC	11.851,06
Rottofreno	PC	10.560,62
San Giorgio Piacentino	PC	7.236,24
San Pietro in Cerro	PC	220,62
Sarmato	PC	2.544,26
Travo	PC	4.881,78
Vernasca	PC	2.228,34
Vigolzone	PC	4.798,50
Villanova sull'Arda	PC	1.714,94
Zerba	PC	-
Ziano Piacentino	PC	2.968,79
Alfonsine	RA	15.803,14
Bagnacavallo	RA	20.224,13
Bagnara di Romagna	RA	2.073,66
Brisighella	RA	9.889,30
Casola Valsenio	RA	3.339,37
Castel Bolognese	RA	10.317,53
Cervia	RA	72.397,29
Conselice	RA	11.748,03
Cotignola	RA	7.525,29
Faenza	RA	68.331,01
Fusignano	RA	8.277,24
Lugo	RA	36.388,07
Massa Lombarda	RA	11.010,07
Ravenna	RA	222.702,01
Riolo Terme	RA	7.673,96
Russi	RA	14.194,69
Sant'Agata sul Santerno	RA	4.023,89
Solarolo	RA	4.494,01
Albinea	RE	10.115,00
Bagnolo in Piano	RE	9.755,65



Comune	Prov.	Importo Contributo definito dal D.M.
Baiso	RE	2.803,12
Bibbiano	RE	8.987,39
Boretto	RE	5.342,32
Brescello	RE	6.441,30
Busana	RE	2.092,70
Cadelbosco di Sopra	RE	9.308,67
Campagnola Emilia	RE	5.410,46
Campegine	RE	4.014,42
Canossa	RE	3.720,82
Carpineti	RE	5.536,41
Casalgrande	RE	16.376,81
Casina	RE	5.354,24
Castellarano	RE	13.481,27
Castelnovo di Sotto	RE	7.814,33
Castelnovo ne' Monti	RE	11.495,02
Cavriago	RE	9.609,55
Collagna	RE	1.953,74
Correggio	RE	30.820,80
Fabbrico	RE	7.254,61
Gattatico	RE	6.749,15
Gualtieri	RE	5.984,77
Guastalla	RE	16.510,38
Ligonchio	RE	1.656,50
Luzzara	RE	8.239,59
Montecchio Emilia	RE	10.874,14
Novellara	RE	13.656,00
Poviglio	RE	8.006,51
Quattro Castella	RE	12.460,33
Ramiseto	RE	1.743,20
Reggiolo	RE	10.031,37
Reggio nell'Emilia	RE	175.599,98
Rio Saliceto	RE	4.965,85
Rolo	RE	3.468,49
Rubiera	RE	16.731,72
San Martino in Rio	RE	8.617,07
San Polo d'Enza	RE	6.868,25
Sant'Ilario d'Enza	RE	10.395,30
Scandiano	RE	25.302,92
Toano	RE	4.439,91
Vetto	RE	2.263,14
Vezzano sul Crostolo	RE	4.581,61
Viano	RE	3.594,35
Villa Minozzo	RE	5.458,42
Bellaria-Igea Marina	RN	27.926,99
Castel delci	RN	68,42
Cattolica	RN	22.045,05
Coriano	RN	11.675,06
Gemmano	RN	961,20
Maiolo	RN	-
Misano Adriatico	RN	17.919,76
Mondaino	RN	919,54
Monte Colombo	RN	2.709,75
Montefiore Conca	RN	1.764,45
Montegridolfo	RN	229,11
Montescudo	RN	3.089,78
Morciano di Romagna	RN	6.779,53
Novafeltria	RN	6.707,09
Pennabilli	RN	2.284,52
Poggio Torriana	RN	3.956,27
Riccione	RN	66.802,35
Rimini	RN	279.498,91
Saludecio	RN	2.486,14
San Clemente	RN	4.323,67
San Giovanni in Marignano	RN	7.241,31

Comune	Prov.	Importo Contributo definito dal D.M.
San Leo	RN	1.973,92
Sant'Agata Feltria	RN	1.575,30
Santarcangelo di Romagna	RN	21.411,15
Talamello	RN	-
Verucchio	RN	10.399,01
Anghiari	AR	5.935,64
Arezzo	AR	101.395,78
Badia Tedalda	AR	1.440,16
Bibbiena	AR	12.478,39
Bucine	AR	12.196,82
Capolona	AR	4.484,12
Caprese Michelangelo	AR	2.114,95
Castel Focognano	AR	2.945,80
Castelfranco Piandiscò	AR	11.278,99
Castel San Niccolò	AR	3.203,55
Castiglion Fibocchi	AR	2.181,20
Castiglion Fiorentino	AR	13.607,29
Cavriglia	AR	8.016,93
Chitignano	AR	1.560,39
Chiusi della Verna	AR	2.598,22
Civitella in Val di Chiana	AR	7.774,90
Cortona	AR	35.242,94
Foiano della Chiana	AR	9.714,21
Laterina	AR	3.742,58
Loro Ciuffenna	AR	6.706,36
Lucignano	AR	4.778,59
Marciano della Chiana	AR	3.326,93
Montemignaio	AR	1.038,02
Monterchi	AR	1.670,78
Monte San Savino	AR	8.884,05
Montevarchi	AR	23.544,07
Orignano Raggiolo	AR	1.010,39
Pergine Valdarno	AR	3.018,42
Pieve Santo Stefano	AR	3.414,57
Poppi	AR	8.069,85
Pratovecchio Stia	AR	7.065,88
San Giovanni Valdarno	AR	14.884,70
Sansepolcro	AR	13.528,48
Sestino	AR	1.345,62
Subbiano	AR	5.328,17
Talla	AR	1.387,84
Terranuova Bracciolini	AR	9.718,96
Bagno a Ripoli	FI	33.952,06
Barberino di Mugello	FI	9.855,58
Barberino Val d'Elsa	FI	6.399,98
Borgo San Lorenzo	FI	20.797,71
Calenzano	FI	61.818,66
Campi Bisenzio	FI	37.634,62
Capraia e Limite	FI	8.940,98
Castelfiorentino	FI	19.232,41
Cerreto Guidi	FI	11.207,32
Certaldo	FI	19.719,95
Dicomano	FI	5.711,80
Empoli	FI	58.859,85
Fiesole	FI	19.490,28
Figline e Incisa Valdarno	FI	28.530,20
Firenze	FI	691.994,87
Firenzuola	FI	7.566,41
Fucecchio	FI	26.747,69
Gambassi Terme	FI	6.543,15
Greve in Chianti	FI	22.172,99
Impruneta	FI	17.317,62
Lastra a Signa	FI	18.784,07
Londa	FI	2.281,57



Comune	Prov.	Importo Contributo definito dal D.M.
Marradi	FI	3.177,24
Montaione	FI	6.112,87
Montelupo Fiorentino	FI	16.172,35
Montespertoli	FI	17.249,63
Palazuolo sul Senio	FI	1.417,87
Pelago	FI	8.989,67
Pontassieve	FI	20.234,23
Reggello	FI	19.483,28
Rignano sull'Arno	FI	9.866,42
Rufina	FI	9.666,64
San Casciano in Val di Pesa	FI	30.499,73
San Godenzo	FI	2.462,49
Scandicci	FI	43.751,92
Scarperia e San Piero	FI	10.511,02
Sesto Fiorentino	FI	54.295,25
Signa	FI	16.176,14
Tavarnelle Val di Pesa	FI	11.778,90
Vaglia	FI	6.158,27
Vicchio	FI	7.776,43
Vinci	FI	19.369,17
Arcidosso	GR	7.738,06
Campagnatico	GR	2.464,88
Capalbio	GR	7.818,12
Castel del Piano	GR	6.831,62
Castell'Azzara	GR	1.429,55
Castiglione della Pescaia	GR	41.962,18
Cinigiano	GR	3.995,35
Civitella Paganico	GR	3.578,76
Follonica	GR	42.665,64
Gavorrano	GR	10.934,81
Grosseto	GR	116.379,99
Isola del Giglio	GR	4.680,25
Magliano in Toscana	GR	5.623,06
Manciano	GR	8.771,39
Massa Marittima	GR	12.136,01
Monte Argentario	GR	36.928,01
Monterotondo Marittimo	GR	934,49
Montieri	GR	1.652,02
Orbetello	GR	33.929,63
Pitigliano	GR	4.848,60
Roccalbegna	GR	1.681,55
Roccastrada	GR	9.044,80
Santa Fiora	GR	5.039,42
Scansano	GR	5.850,61
Scarlino	GR	7.963,66
Seggiano	GR	1.454,18
Semproniano	GR	1.748,00
Sorano	GR	3.315,97
Bibbona	LI	8.828,85
Campiglia Marittima	LI	18.061,60
Campo nell'Elba	LI	20.396,77
Capoliveri	LI	18.163,50
Capraia Isola	LI	1.410,98
Castagneto Carducci	LI	24.327,61
Cecina	LI	48.747,17
Collesalveti	LI	21.594,85
Livorno	LI	272.078,53
Marciana	LI	10.575,00
Marciana Marina	LI	9.534,12
Piombino	LI	57.624,30
Porto Azzurro	LI	9.374,46
Portoferraio	LI	29.090,45
Rio Marina	LI	7.593,63
Rio nell'Elba	LI	5.822,58

Comune	Prov.	Importo Contributo definito dal D.M.
Rosignano Marittimo	LI	76.324,18
San Vincenzo	LI	21.208,40
Sassetta	LI	765,38
Suvereto	LI	4.852,94
Altopascio	LU	15.733,02
Bagni di Lucca	LU	6.824,47
Barga	LU	11.530,89
Borgo a Mozzano	LU	7.406,22
Camaione	LU	62.689,39
Camporgiano	LU	2.372,97
Capannori	LU	50.718,37
Careggine	LU	-
Castelnuovo di Garfagnana	LU	5.567,49
Castiglione di Garfagnana	LU	2.899,17
Coreglia Antelminelli	LU	6.064,92
Fabbriche di Vergemoli	LU	185,44
Forte dei Marmi	LU	50.266,00
Fosciandora	LU	-
Galiciano	LU	3.658,21
Giuncugnano	LU	-
Lucca	LU	113.917,59
Massarosa	LU	25.891,93
Minucciano	LU	2.520,12
Molazzana	LU	1.347,46
Montecarlo	LU	5.740,22
Pescaglia	LU	4.621,02
Piazza al Serchio	LU	2.326,36
Pietrasanta	LU	52.998,48
Pieve Fosciana	LU	2.142,92
Porcari	LU	10.223,07
San Romano in Garfagnana	LU	973,01
Seravezza	LU	13.316,08
Sillano	LU	943,26
Stazzema	LU	2.415,26
Vagli Sotto	LU	-
Viareggio	LU	142.252,75
Villa Basilica	LU	2.516,59
Villa Collemandina	LU	1.039,56
Aulla	MS	22.409,71
Bagnone	MS	3.616,91
Carrara	MS	83.649,96
Casola in Lunigiana	MS	2.563,19
Comano	MS	2.137,23
Filattiera	MS	3.532,38
Fivizzano	MS	12.581,50
Fosdinovo	MS	12.440,79
Licciana Nardi	MS	10.620,99
Massa	MS	113.033,96
Montignoso	MS	18.525,76
Mulazzo	MS	3.645,51
Podenzana	MS	3.329,54
Pontremoli	MS	10.496,20
Tresana	MS	3.884,34
Villafranca in Lunigiana	MS	7.725,59
Zeri	MS	3.009,97
Bientina	PI	12.586,76
Buti	PI	6.533,30
Calci	PI	9.135,55
Calcinaia	PI	62.250,84
Capannoli	PI	8.224,54
Casale Marittimo	PI	1.919,56
Casciana Terme Lari	PI	18.015,15
Cascina	PI	52.128,75
Castelfranco di Sotto	PI	19.200,04




Comune	Prov.	Importo Contributo definito dal D.M.
Castellina Marittima	PI	2.711,89
Castelnuovo di Val di Cecina	PI	3.067,84
Chianni	PI	2.915,46
Crespina Lorenzana	PI	8.786,70
Fauglia	PI	5.260,11
Guardistallo	PI	2.313,98
Lajatico	PI	1.876,54
Montecatini Val di Cecina	PI	3.813,66
Montescudaio	PI	3.392,70
Monteverdi Marittimo	PI	1.482,00
Montopoli in Val d'Arno	PI	10.475,63
Orciano Pisano	PI	226,71
Palaia	PI	5.618,88
Peccioli	PI	6.298,41
Pisa	PI	193.309,96
Pomarance	PI	9.526,54
Ponsacco	PI	137.944,64
Pontedera	PI	63.955,44
Riparbella	PI	2.504,06
San Giuliano Terme	PI	53.328,63
San Miniato	PI	33.672,63
Santa Croce sull'Arno	PI	17.680,14
Santa Luce	PI	2.456,80
Santa Maria a Monte	PI	13.552,36
Terricciola	PI	5.017,25
Vecchiano	PI	22.406,53
Vicopisano	PI	9.588,02
Volterra	PI	15.876,37
Abetone	PT	4.532,79
Agliana	PT	15.216,14
Buggiano	PT	7.095,59
Chiesina Uzzanese	PT	3.940,15
Cutigliano	PT	2.941,65
Lamporecchio	PT	7.401,66
Larciano	PT	4.644,73
Marliana	PT	5.191,12
Massa e Cozzile	PT	8.508,70
Monsummano Terme	PT	16.820,52
Montale	PT	9.198,64
Montecatini-Terne	PT	27.135,90
Pescia	PT	19.257,57
Pieve a Nievole	PT	8.815,51
Pistoia	PT	87.225,20
Piteglio	PT	2.520,52
Ponte Buggianese	PT	6.046,45
Quarrata	PT	23.421,32
Sambuca Pistoiese	PT	1.696,36
San Marcello Pistoiese	PT	8.366,00
Serravalle Pistoiese	PT	16.074,85
Uzzano	PT	4.169,63
Abbadia San Salvatore	SI	8.055,35
Asciano	SI	10.499,99
Buonconvento	SI	4.529,80
Casole d'Elsa	SI	5.641,53
Castellina in Chianti	SI	5.791,45
Castelnuovo Berardenga	SI	15.588,78
Castiglione d'Orcia	SI	3.720,01
Cetona	SI	5.642,27
Chianciano Terme	SI	10.844,64
Chiusdino	SI	2.239,53
Chiusi	SI	10.228,60
Colle di Val d'Elsa	SI	22.484,85
Gaiole in Chianti	SI	5.603,24
Montalcino	SI	8.363,63

Comune	Prov.	Importo Contributo definito dal D.M.
Montepulciano	SI	22.970,85
Monteriggioni	SI	15.801,40
Monteroni d'Arbia	SI	12.051,19
Monticiano	SI	1.982,20
Murlo	SI	3.068,04
Piancastagnaio	SI	5.650,27
Pienza	SI	3.911,31
Poggibonsi	SI	29.212,66
Radda in Chianti	SI	3.269,91
Radicondoli	SI	1.434,82
Radicondoli	SI	1.519,86
Rapolano Terme	SI	7.962,51
San Casciano dei Bagni	SI	3.117,33
San Gimignano	SI	12.383,57
San Giovanni d'Asso	SI	1.983,85
San Quirico d'Orcia	SI	3.515,32
Sarteano	SI	7.778,08
Siena	SI	125.943,01
Sinalunga	SI	17.563,26
Sovicille	SI	16.624,27
Torrita di Siena	SI	9.915,86
Trequanda	SI	2.144,51
Cantagallo	PO	5.176,74
Carmignano	PO	18.362,53
Montemurlo	PO	17.953,11
Poggio a Caiano	PO	13.439,36
Prato	PO	230.313,49
Vaiano	PO	11.877,19
Vernio	PO	6.925,75
Assisi	PG	39.793,75
Bastia Umbra	PG	20.211,10
Bettona	PG	3.775,29
Bevagna	PG	5.267,08
Campello sul Clitunno	PG	2.355,72
Cannara	PG	4.442,14
Cascia	PG	4.656,57
Castel Ritaldi	PG	3.477,48
Castiglione del Lago	PG	20.516,66
Cerreto di Spoleto	PG	1.252,12
Citerna	PG	2.457,57
Città della Pieve	PG	11.366,88
Città di Castello	PG	39.972,21
Collazzone	PG	3.125,78
Corciano	PG	23.910,29
Costacciaro	PG	1.424,61
Deruta	PG	14.074,58
Foligno	PG	65.052,87
Fossato di Vico	PG	2.780,95
Fratta Todina	PG	2.670,02
Giano dell'Umbria	PG	2.993,82
Gualdo Cattaneo	PG	6.031,35
Gualdo Tadino	PG	15.924,66
Gubbio	PG	35.025,82
Lisciano Niccone	PG	833,45
Magione	PG	15.235,88
Marsciano	PG	19.564,86
Massa Martana	PG	4.904,72
Monte Castello di Vibio	PG	1.880,33
Montefalco	PG	6.032,78
Monteleone di Spoleto	PG	1.412,97
Monte Santa Maria Tiberina	PG	1.095,39
Montone	PG	1.697,86
Nocera Umbra	PG	8.065,26
Norcia	PG	6.909,55




Comune	Prov.	Importo Contributo definito dal D.M.
Paciano	PG	968,44
Panicale	PG	5.189,13
Passignano sul Trasimeno	PG	8.185,44
Perugia	PG	212.118,35
Piegaro	PG	3.866,24
Pietralunga	PG	2.281,96
Poggiodomo	PG	108,24
Preci	PG	1.819,75
San Giustino	PG	12.514,50
Sant'Anatolia di Narco	PG	200,23
Scheggia e Pascelupo	PG	1.844,30
Scheggino	PG	246,49
Sellano	PG	2.229,53
Sigillo	PG	2.648,23
Spello	PG	8.423,36
Spoletto	PG	43.229,90
Todi	PG	23.924,04
Torgiano	PG	5.497,92
Trevi	PG	7.333,07
Tuoro sul Trasimeno	PG	4.811,25
Umbertide	PG	17.931,85
Valfabbrica	PG	3.477,17
Vallo di Nera	PG	99,30
Valtopina	PG	1.418,62
Acquasparta	TR	4.281,76
Allerona	TR	2.261,02
Alviano	TR	2.894,50
Amelia	TR	14.150,44
Arrone	TR	3.255,22
Attigliano	TR	2.055,53
Avigliano Umbro	TR	2.454,15
Baschi	TR	3.617,12
Calvi dell'Umbria	TR	3.218,65
Castel Giorgio	TR	2.522,99
Castel Viscardo	TR	3.216,83
Fabro	TR	2.941,74
Ferentillo	TR	2.246,97
Ficulle	TR	2.329,81
Giove	TR	2.602,89
Guarda	TR	3.033,24
Lugnano in Teverina	TR	1.091,16
Montecastrilli	TR	4.539,48
Montecchio	TR	2.445,63
Montefranco	TR	1.897,59
Montegabbione	TR	2.307,51
Monteleone d'Orvieto	TR	1.750,90
Narni	TR	19.443,24
Orvieto	TR	28.349,65
Otricoli	TR	1.765,57
Parrano	TR	365,39
Penna in Teverina	TR	1.329,02
Polino	TR	-
Porano	TR	3.176,88
San Gemini	TR	5.003,08
San Venanzo	TR	3.531,88
Stroncone	TR	6.128,61
Terni	TR	143.249,17
Agugliano	AN	5.394,17
Ancona	AN	159.768,78
Arcevia	AN	5.036,75
Barbara	AN	971,07
Belvedere Ostense	AN	1.633,15
Camerano	AN	8.087,23
Camerata Picena	AN	1.958,00

Comune	Prov.	Importo Contributo definito dal D.M.
Castellbellino	AN	5.944,38
Castelfidardo	AN	13.359,85
Castelleone di Suasa	AN	1.423,39
Castelplanio	AN	3.332,88
Cerreto d'Esi	AN	3.429,13
Chiaravalle	AN	15.232,52
Corinaldo	AN	4.174,44
Cupramontana	AN	4.579,30
Fabriano	AN	36.904,89
Falconara Marittima	AN	39.410,37
Filottrano	AN	7.055,19
Genga	AN	1.914,31
Jesi	AN	44.549,42
Loreto	AN	11.095,52
Maiolati Spontini	AN	5.842,39
Mergo	AN	561,99
Monsano	AN	3.538,82
Montecarotto	AN	2.425,38
Montemarciano	AN	13.459,54
Monte Roberto	AN	3.547,15
Monte San Vito	AN	5.806,37
Morro d'Alba	AN	1.951,67
Numana	AN	15.872,20
Offagna	AN	1.613,39
Osimo	AN	35.173,33
Ostra	AN	5.467,16
Ostra Vetere	AN	2.634,22
Poggio San Marcello	AN	-
Polverigi	AN	4.492,64
Rosora	AN	2.019,30
San Marcello	AN	2.328,58
San Paolo di Jesi	AN	-
Santa Maria Nuova	AN	2.998,63
Sassoferrato	AN	7.755,87
Senigallia	AN	62.074,84
Serra de' Conti	AN	3.306,06
Serra San Quirico	AN	2.205,89
Sirolo	AN	7.266,95
Staffolo	AN	2.252,55
Trecastelli	AN	6.159,44
Acquasanta Terme	AP	2.493,78
Acquaviva Picena	AP	4.375,87
Appignano del Tronto	AP	906,98
Arquata del Tronto	AP	1.048,10
Ascoli Piceno	AP	47.170,54
Carassai	AP	161,29
Castel di Lama	AP	7.054,93
Castignano	AP	2.608,06
Castorano	AP	1.555,83
Colli del Tronto	AP	2.492,81
Comunanza	AP	1.736,08
Cossignano	AP	336,24
Cupra Marittima	AP	4.047,57
Folignano	AP	5.324,98
Force	AP	443,33
Grottammare	AP	15.199,00
Maltignano	AP	1.089,98
Massignano	AP	1.144,33
Monsampolo del Tronto	AP	2.312,13
Montalto delle Marche	AP	1.114,59
Montedinove	AP	-
Montefiore dell'Aso	AP	1.135,29
Montegallo	AP	-
Montemonaco	AP	-




Comune	Prov.	Importo Contributo definito dal D.M.
Monteprandone	AP	10.127,36
Offida	AP	3.325,00
Palmiano	AP	-
Ripatransone	AP	2.904,02
Roccafluvione	AP	1.320,17
Rotella	AP	-
San Benedetto del Tronto	AP	58.974,82
Spinetoli	AP	4.060,02
Venarotta	AP	1.629,40
Acquacarina	MC	-
Apiro	MC	2.632,34
Appignano	MC	4.499,48
Belforte del Chienti	MC	1.709,23
Bolognola	MC	-
Caldarola	MC	1.877,97
Camerino	MC	10.787,90
Camporotondo di Fiastone	MC	-
Castelraimondo	MC	5.913,65
Castelsantangelo sul Nera	MC	210,49
Cessapalombo	MC	-
Cingoli	MC	10.465,70
Civitanova Marche	MC	50.283,62
Colmurano	MC	1.495,81
Corridonia	MC	14.586,07
Esanatoglia	MC	1.961,20
Fiastra	MC	1.042,11
Fiordimonte	MC	187,08
Fiuminata	MC	2.757,16
Gagliole	MC	-
Gualdo	MC	219,65
Loro Piceno	MC	2.734,24
Macerata	MC	55.203,69
Matelica	MC	12.712,62
Mogliano	MC	3.911,21
Montecassiano	MC	7.410,48
Monte Cavallo	MC	-
Montecosaro	MC	5.520,83
Montefano	MC	2.786,48
Montelupone	MC	3.022,43
Monte San Giusto	MC	7.294,67
Monte San Martino	MC	-
Morrovalle	MC	9.617,15
Muccia	MC	742,33
Penna San Giovanni	MC	948,28
Petriolo	MC	1.512,49
Pievebovigliana	MC	747,79
Pieve Torina	MC	1.747,74
Pioraco	MC	1.212,74
Poggio San Vicino	MC	-
Pollenza	MC	8.427,30
Porto Recanati	MC	23.554,81
Potenza Picena	MC	17.425,70
Recanati	MC	26.939,08
Ripe San Ginesio	MC	-
San Ginesio	MC	4.734,42
San Severino Marche	MC	13.586,68
Sant'Angelo in Pontano	MC	1.118,64
Sarnano	MC	6.107,02
Sefro	MC	-
Serrapetrona	MC	1.101,83
Serravalle di Chienti	MC	1.486,97
Tolentino	MC	22.802,35
Treia	MC	8.167,12
Urbisaglia	MC	2.365,23

Comune	Prov.	Importo Contributo definito dal D.M.
Ussita	MC	2.733,30
Visso	MC	1.958,00
Acqualagna	PU	2.940,07
Apecchio	PU	1.517,75
Auditore	PU	936,38
Barchi	PU	-
Belforte all'Isauro	PU	-
Borgo Pace	PU	-
Cagli	PU	7.801,25
Cantiano	PU	2.453,70
Carpegna	PU	2.254,77
Cartoceto	PU	6.368,56
Fano	PU	70.408,92
Fermignano	PU	6.586,93
Fossombrone	PU	9.134,04
Fratte Rosa	PU	393,42
Frontino	PU	-
Frontone	PU	851,78
Gabicce Mare	PU	9.594,39
Gradara	PU	5.817,60
Isola del Piano	PU	71,76
Lunano	PU	571,87
Macerata Feltria	PU	1.524,90
Mercatello sul Metauro	PU	886,06
Mercatino Conca	PU	-
Mombaroccio	PU	1.955,89
Mondavio	PU	3.157,28
Mondolfo	PU	11.497,71
Montecalvo in Foglia	PU	2.330,19
Monte Cerignone	PU	144,10
Monteciccardo	PU	1.261,74
Montecopiolo	PU	1.156,39
Montefelcino	PU	2.010,82
Monte Grimano Terme	PU	1.054,70
Montelabbate	PU	6.609,06
Montemaggiore al Metauro	PU	2.211,18
Monte Porzio	PU	2.655,88
Orciano di Pesaro	PU	1.981,35
Peglio	PU	77,37
Pergola	PU	6.225,42
Pesaro	PU	96.593,74
Petriano	PU	1.652,75
Piagge	PU	515,57
Piandimeleto	PU	1.488,15
Pietrarubbia	PU	-
Piobbico	PU	1.519,26
Saltara	PU	5.183,92
San Costanzo	PU	4.570,00
San Giorgio di Pesaro	PU	1.259,56
San Lorenzo in Campo	PU	2.770,55
Sant'Angelo in Vado	PU	2.807,51
Sant'Ippolito	PU	913,62
Sassocorvaro	PU	2.543,07
Sassofeltrio	PU	862,35
Serra Sant'Abbondio	PU	213,61
Serrungarina	PU	1.962,20
Tavoletto	PU	-
Tavullia	PU	6.808,29
Urbania	PU	5.412,88
Urbino	PU	19.611,10
Vallefoglia	PU	11.442,25
Altidona	FM	2.674,19
Amandola	FM	3.138,20
Belmonte Piceno	FM	-



Comune	Prov.	Importo Contributo definito dal D.M.
Campofilone	FM	1.027,30
Falerone	FM	2.752,39
Fermo	FM	33.326,83
FrancaVilla d'Ete	FM	-
Grottazzolina	FM	1.984,90
Lapedona	FM	216,69
Magliano di Tenna	FM	-
Massa Fermana	FM	-
Monsampietro Morico	FM	-
Montappone	FM	830,03
Montefalcone Appennino	FM	76,85
Montefortino	FM	838,83
Monte Giberto	FM	283,15
Montegiorgio	FM	3.748,28
MonteGranaro	FM	8.734,84
Monteleone di Fermo	FM	-
Montelparo	FM	-
Monte Rinaldo	FM	-
Monterubbiano	FM	1.005,27
Monte San Pietrangeli	FM	1.158,60
Monte Urano	FM	6.187,52
Monte Vidon Combatte	FM	-
Monte Vidon Corrado	FM	-
Montottone	FM	-
Moresco	FM	-
Ortezzano	FM	-
Pedaso	FM	2.629,23
Petricoli	FM	1.136,41
Ponzano di Fermo	FM	792,42
Porto San Giorgio	FM	17.372,93
Porto Sant'Elpidio	FM	20.826,03
Rapagnano	FM	859,54
Santa Vittoria in Matenano	FM	262,92
Sant'Elpidio a Mare	FM	10.523,92
Servigliano	FM	1.493,84
Smerillo	FM	-
Torre San Patrizio	FM	731,69
Acquafondata	FR	-
Acuto	FR	1.443,67
Alatri	FR	28.123,07
Alvito	FR	2.694,81
Amaseno	FR	3.098,99
Anagni	FR	17.743,76
Aquino	FR	3.789,09
Arce	FR	6.137,80
Arnara	FR	1.685,64
Arpino	FR	6.324,28
Atina	FR	5.759,34
Ausonia	FR	2.200,79
Belmonte Castello	FR	147,39
Boville Ernica	FR	8.072,60
Broccostella	FR	3.260,24
Campoli Appennino	FR	2.003,81
Casalattico	FR	-
Casalvieri	FR	2.725,39
Cassino	FR	35.214,45
Castelliri	FR	2.764,99
Castelnuovo Parano	FR	-
Castrocielo	FR	3.276,63
Castro dei Volsci	FR	4.034,21
Ceccano	FR	22.204,30
Ceprano	FR	9.382,01
Cervaro	FR	7.723,84
Colfelice	FR	2.191,91

Comune	Prov.	Importo Contributo definito dal D.M.
Colleparado	FR	326,13
Colle San Magno	FR	72,05
Coreno Ausonio	FR	1.472,56
Esperia	FR	3.764,16
Falvaterra	FR	155,73
Ferentino	FR	21.518,91
Filettino	FR	1.775,84
Fiuggi	FR	11.961,75
Fontana Liri	FR	2.752,76
Fontechiari	FR	1.298,51
Frosinone	FR	60.552,09
Fumone	FR	2.218,21
Gallinaro	FR	1.254,36
Giuliano di Roma	FR	2.043,01
Guarcino	FR	2.191,63
Isola del Liri	FR	10.896,64
Monte San Giovanni Campano	FR	8.841,44
Morolo	FR	2.616,19
Paliano	FR	6.543,36
Pastena	FR	932,35
Patrica	FR	3.625,10
Pescosolido	FR	1.965,37
Picinisco	FR	2.155,99
Pico	FR	2.265,02
Piedimonte San Germano	FR	7.274,72
Piglio	FR	5.829,10
Pignataro Interamna	FR	1.775,60
Pofi	FR	2.906,58
Pontecorvo	FR	9.644,16
Posta Fibreno	FR	1.144,56
Ripi	FR	3.893,78
Rocca d'Arce	FR	385,39
Roccasecca	FR	6.100,70
San Biagio Saracinisco	FR	-
San Donato Val di Comino	FR	2.001,98
San Giorgio a Liri	FR	2.343,44
San Giovanni Incarico	FR	4.197,42
Sant'Ambrogio sul Garigliano	FR	523,32
Sant'Andrea del Garigliano	FR	227,62
Sant'Apollinare	FR	1.476,46
Sant'Elia Fiumerapido	FR	4.392,96
Santopadre	FR	813,00
San Vittore del Lazio	FR	1.762,70
Serrone	FR	3.272,98
Settefrati	FR	-
Sgurgola	FR	3.007,44
Sora	FR	22.680,20
Strangolagalli	FR	1.599,60
Supino	FR	4.420,61
Terelle	FR	-
Torre Cajetani	FR	1.018,38
Torrice	FR	5.299,53
Trevi nel Lazio	FR	4.629,41
Trivigliano	FR	952,57
Vallecorsa	FR	2.984,64
Vallemaio	FR	-
Vallerotonda	FR	1.719,28
Veroli	FR	17.887,35
Vicalvi	FR	-
Vico nel Lazio	FR	1.338,01
Villa Latina	FR	889,13
Villa Santa Lucia	FR	2.298,84
Villa Santo Stefano	FR	1.029,71
Vitucoso	FR	316,01




Comune	Prov.	Importo Contributo definito dal D.M.
Aprilia	LT	81.874,95
Bassiano	LT	2.087,47
Campodimele	LT	250,28
Castelforte	LT	6.717,36
Cisterna di Latina	LT	26.294,26
Cori	LT	5.903,27
Fondi	LT	40.510,92
Formia	LT	67.403,79
Gaeta	LT	28.499,84
Itri	LT	9.905,39
Latina	LT	126.790,77
Lenola	LT	3.610,79
Maenza	LT	2.702,49
Minturno	LT	26.573,85
Monte San Biagio	LT	7.200,25
Norma	LT	3.076,31
Pontinia	LT	9.365,83
Ponza	LT	8.735,93
Priverno	LT	9.891,10
Prossedi	LT	502,34
Roccagorga	LT	3.047,49
Rocca Massima	LT	686,64
Roccasecca dei Volsci	LT	-
Sabaudia	LT	40.859,83
San Felice Circeo	LT	27.371,93
Santi Cosma e Damiano	LT	6.721,37
Sermoneta	LT	17.323,00
Sezze	LT	13.861,96
Sonnino	LT	3.968,09
Sperlonga	LT	5.348,72
Spigno Saturnia	LT	3.790,17
Terracina	LT	79.053,03
Ventotene	LT	1.598,80
Accumoli	RI	452,57
Amatrice	RI	6.299,47
Antrodoco	RI	3.027,32
Ascrea	RI	37,16
Belmonte in Sabina	RI	-
Borbona	RI	222,76
Borgo Velino	RI	215,27
Borgorose	RI	4.782,83
Cantalice	RI	1.937,56
Cantalupo in Sabina	RI	1.052,83
Casaprota	RI	9,10
Casperia	RI	1.231,42
Castel di Tora	RI	-
Castelnuovo di Farfa	RI	845,25
Castel Sant'Angelo	RI	1.456,22
Cittaducale	RI	9.813,28
Cittareale	RI	41,71
Collalto Sabino	RI	-
Colle di Tora	RI	-
Collegiove	RI	-
Collevecchio	RI	2.333,72
Colli sul Velino	RI	-
Concerviano	RI	-
Configni	RI	389,33
Contigliano	RI	6.143,24
Cottanello	RI	-
Fara in Sabina	RI	12.835,78
Fiamignano	RI	2.095,85
Forano	RI	2.244,20
Frasso Sabino	RI	-
Greccio	RI	1.460,07

Comune	Prov.	Importo Contributo definito dal D.M.
Labro	RI	784,98
Leonessa	RI	4.668,06
Longone Sabino	RI	86,46
Magliano Sabina	RI	3.102,05
Marcellino	RI	-
Micigliano	RI	343,06
Mompeo	RI	708,38
Montasola	RI	-
Montebuono	RI	422,67
Monteleone Sabino	RI	1.731,65
Montenero Sabino	RI	-
Monte San Giovanni in Sabina	RI	175,20
Montopoli di Sabina	RI	2.997,02
Morro Reatino	RI	60,67
Nespolo	RI	134,75
Orvinio	RI	116,80
Paganico Sabino	RI	75,84
Pescorochiano	RI	4.444,07
Petrella Salto	RI	1.258,96
Poggio Bustone	RI	993,80
Poggio Catino	RI	1.348,21
Poggio Mirteto	RI	6.262,73
Poggio Moiano	RI	2.398,62
Poggio Nativo	RI	3.087,77
Poggio San Lorenzo	RI	641,64
Posta	RI	-
Pozzaglia Sabina	RI	-
Rieti	RI	57.307,39
Rivodutri	RI	213,98
Roccantica	RI	-
Rocca Sinibalda	RI	1.482,18
Salisano	RI	364,05
Scandriglia	RI	3.445,71
Selci	RI	227,28
Stimigliano	RI	1.157,29
Tarano	RI	1.003,50
Toffia	RI	668,18
Torricella in Sabina	RI	2.459,86
Torri in Sabina	RI	1.521,10
Turania	RI	119,58
Vacone	RI	-
Varco Sabino	RI	139,04
Affile	RM	1.595,18
Agosta	RM	2.216,85
Albano Laziale	RM	58.203,75
Allumiere	RM	4.182,07
Anguillara Sabazia	RM	27.331,08
Anticoli Corrado	RM	921,79
Anzio	RM	163.018,50
Arcinazzo Romano	RM	4.150,58
Ardea	RM	128.415,52
Ariccia	RM	30.126,51
Arsoli	RM	3.016,03
Artena	RM	12.986,45
Bellegra	RM	3.879,36
Bracciano	RM	35.568,92
Camerata Nuova	RM	30,34
Campagnano di Roma	RM	22.843,22
Canale Monterano	RM	4.688,00
Canterano	RM	353,94
Capena	RM	18.304,74
Capranica Prenestina	RM	452,03
Carpinetto Romano	RM	4.019,61
Casape	RM	106,94




Comune	Prov.	Importo Contributo definito dal D.M.
Castel Gandolfo	RM	11.749,05
Castel Madama	RM	9.148,22
Castelnuovo di Porto	RM	18.345,66
Castel San Pietro Romano	RM	-
Cave	RM	10.870,61
Cerreto Laziale	RM	974,29
Cervara di Roma	RM	1.342,47
Cerveteri	RM	85.294,56
Ciampino	RM	55.584,38
Ciciliano	RM	1.088,04
Cineto Romano	RM	42,98
Civitavecchia	RM	67.897,47
Civitella San Paolo	RM	2.870,77
Colleferro	RM	20.790,13
Colonna	RM	3.567,33
Fiano Romano	RM	23.222,01
Filacciano	RM	56,63
Fiumicino	RM	108.304,24
Fonte Nuova	RM	27.299,47
Formello	RM	31.557,11
Frascati	RM	45.500,38
Galliciano nel Lazio	RM	3.971,39
Gavignano	RM	1.101,16
Genazzano	RM	7.587,30
Genzano di Roma	RM	33.394,38
Gerano	RM	932,13
Gorga	RM	-
Grottaferrata	RM	48.582,67
Guidonia Montecelio	RM	138.698,76
Jenne	RM	-
Labico	RM	7.301,27
Ladispoli	RM	92.372,83
Lanuvio	RM	16.435,66
Lariano	RM	13.670,01
Licenza	RM	227,53
Magliano Romano	RM	1.850,21
Mandela	RM	847,54
Manziana	RM	14.397,65
Marano Equo	RM	817,10
Marcellina	RM	7.555,60
Marino	RM	68.988,34
Mazzano Romano	RM	4.241,03
Mentana	RM	139.400,24
Monte Compatri	RM	15.259,43
Monteflavio	RM	990,02
Montelanico	RM	1.011,61
Montelibretti	RM	9.240,53
Monte Porzio Catone	RM	12.869,71
Monterotondo	RM	68.877,44
Montorio Romano	RM	1.588,31
Moricone	RM	1.666,91
Morlupo	RM	15.368,37
Nazzano	RM	2.764,02
Nemi	RM	2.739,74
Nerola	RM	3.006,28
Nettuno	RM	101.848,88
Olevano Romano	RM	6.011,63
Palestrina	RM	20.724,08
Palombara Sabina	RM	17.965,43
Percile	RM	28,31
Pisoniano	RM	563,52
Poli	RM	1.685,37
Pomezia	RM	129.185,24
Ponzano Romano	RM	1.374,19

Comune	Prov.	Importo Contributo definito dal D.M.
Riano	RM	14.857,89
Rignano Flaminio	RM	20.228,06
Riofreddo	RM	741,37
Rocca Canterano	RM	-
Rocca di Cave	RM	500,57
Rocca di Papa	RM	24.427,22
Roccagiovine	RM	-
Rocca Priora	RM	17.645,62
Rocca Santo Stefano	RM	-
Roiate	RM	-
Roma	RM	7.204.984,18
Roviano	RM	882,37
Sacrofano	RM	15.562,15
Sambuci	RM	-
San Cesareo	RM	10.463,04
San Gregorio da Sassola	RM	841,66
San Polo dei Cavalieri	RM	4.275,63
Santa Marinella	RM	63.018,77
Sant'Angelo Romano	RM	12.360,48
Sant'Oreste	RM	5.264,57
San Vito Romano	RM	4.718,55
Saracinesco	RM	-
Segni	RM	7.929,29
Subiaco	RM	12.980,63
Tivoli	RM	87.237,87
Tolfa	RM	6.318,59
Torrita Tiberina	RM	2.959,15
Trevignano Romano	RM	15.211,64
Vallepiedra	RM	337,50
Vallinfreda	RM	-
Valmontone	RM	12.876,85
Velletri	RM	65.840,62
Vicovaro	RM	4.828,23
Vivaro Romano	RM	-
Zagarolo	RM	58.442,78
Acquapendente	VT	7.872,07
Arlena di Castro	VT	612,97
Bagnoregio	VT	6.871,91
Barbarano Romano	VT	1.213,95
Bassano in Teverina	VT	2.440,29
Bassano Romano	VT	9.686,23
Blera	VT	3.774,86
Bolsena	VT	7.249,55
Bomazzo	VT	4.464,85
Calcata	VT	753,68
Canepina	VT	2.451,41
Canino	VT	6.145,90
Capodimonte	VT	2.930,94
Capranica	VT	8.909,44
Caprarola	VT	7.357,43
Carbognano	VT	2.793,57
Castel Sant'Elia	VT	2.708,19
Castiglione in Teverina	VT	2.859,52
Celleno	VT	2.317,49
Cellere	VT	1.385,01
Civita Castellana	VT	20.408,56
Civitella d'Agliano	VT	1.699,76
Corchiano	VT	4.132,31
Fabrica di Roma	VT	9.531,98
Faleria	VT	3.080,19
Farnese	VT	1.480,18
Gallese	VT	4.021,77
Gradoli	VT	2.231,89
Graffignano	VT	4.329,85




Comune	Prov.	Importo Contributo definito dal D.M.
Grotte di Castro	VT	3.563,14
Ischia di Castro	VT	3.194,21
Latera	VT	2.096,70
Lubriano	VT	996,37
Marta	VT	3.820,79
Montalto di Castro	VT	23.827,54
Montefiascone	VT	18.270,04
Monte Romano	VT	2.171,20
Monterosi	VT	6.554,67
Nepi	VT	14.798,35
Onano	VT	1.162,48
Oriolo Romano	VT	6.801,69
Orte	VT	12.997,50
Piansano	VT	2.378,39
Proceno	VT	317,05
Ronciiglione	VT	17.465,39
San Lorenzo Nuovo	VT	2.502,92
Soriano nel Cimino	VT	12.451,21
Sutri	VT	15.988,80
Tarquinia	VT	37.429,88
Tessennano	VT	-
Tuscania	VT	21.005,74
Valentano	VT	5.831,64
Vallerano	VT	3.634,38
Vasanello	VT	4.167,97
Vejano	VT	4.457,56
Vetralla	VT	23.047,45
Vignanello	VT	5.417,17
Villa San Giovanni in Tuscia	VT	1.379,46
Viterbo	VT	113.558,37
Vitorchiano	VT	8.158,58
Altino	CH	2.451,88
Archi	CH	1.783,01
Ari	CH	1.115,67
Arielli	CH	553,83
Atessa	CH	9.727,10
Bomba	CH	-
Borrello	CH	-
Bucchianico	CH	4.393,13
Canosa Sannita	CH	840,37
Carpineto Sinello	CH	-
Carunchio	CH	-
Casacanditella	CH	803,71
Casalanguida	CH	-
Casalbordino	CH	6.501,17
Casalincontrada	CH	4.904,23
Casoli	CH	4.507,27
Castel Frentano	CH	4.401,70
Castelguidone	CH	-
Castiglione Messer Marino	CH	1.015,31
Celenza sul Trigno	CH	-
Chieti	CH	79.549,65
Civitaluparella	CH	-
Civitella Messer Raimondo	CH	68,26
Colledimacine	CH	-
Colledimezzo	CH	104,66
Crecchio	CH	2.322,15
Cupello	CH	4.032,50
Dogliola	CH	-
Fallo	CH	261,41
Fara Filiorum Petri	CH	2.069,98
Fara San Martino	CH	1.414,69
Filetto	CH	217,48
Fossacesia	CH	7.825,71

Comune	Prov.	Importo Contributo definito dal D.M.
Fraine	CH	-
Francavilla al Mare	CH	43.585,66
Fresagrandinaria	CH	451,27
Frisa	CH	1.266,10
Furci	CH	-
Gamberale	CH	98,60
Gessopalena	CH	1.823,70
Gissi	CH	2.748,02
Giuliano Teatino	CH	1.958,20
Guardiagrele	CH	5.107,67
Guilmi	CH	23,26
Lama dei Peligni	CH	933,28
Lanciano	CH	39.557,88
Lentella	CH	-
Lettopalena	CH	-
Liscia	CH	-
Miglianico	CH	4.713,16
Montazzoli	CH	-
Montebello sul Sangro	CH	-
Monteferrante	CH	-
Montelapiano	CH	-
Montenerodomo	CH	273,04
Monteodorisio	CH	1.523,21
Mozzagrogna	CH	1.760,80
Orsogna	CH	3.045,01
Ortona	CH	28.050,93
Paglieta	CH	3.276,25
Palena	CH	1.565,62
Palmoli	CH	-
Palombaro	CH	771,40
Pennadomo	CH	-
Pennapiedimonte	CH	-
Perano	CH	905,24
Pietraferrazzana	CH	144,61
Pizzoferrato	CH	1.596,45
Poggiofiorito	CH	-
Pollutri	CH	1.989,06
Pretoro	CH	866,46
Quadri	CH	509,67
Rapino	CH	837,86
Ripa Teatina	CH	3.264,80
Roccamontepiano	CH	998,90
Rocca San Giovanni	CH	2.465,80
Roccascalegna	CH	224,62
Roccaspinalveti	CH	818,66
Roio del Sangro	CH	-
Rosello	CH	-
San Buono	CH	-
San Giovanni Lipioni	CH	-
San Giovanni Teatino	CH	18.528,83
San Martino sulla Marrucina	CH	136,27
San Salvo	CH	26.439,88
Santa Maria Imbaro	CH	1.573,66
Sant'Eusanio del Sangro	CH	1.594,21
San Vito Chietino	CH	5.251,15
Scerni	CH	2.613,35
Schiavi di Abruzzo	CH	1.645,56
Taranta Peligna	CH	-
Tollo	CH	3.557,76
Torino di Sangro	CH	3.333,00
Tornareccio	CH	1.084,58
Torrebruna	CH	472,76
Torrevicchia Teatina	CH	3.786,29
Torricella Peligna	CH	1.090,06




Comune	Prov.	Importo Contributo definito dal D.M.
Treglio	CH	928,40
Tufillo	CH	-
Vacri	CH	1.227,14
Vasto	CH	55.902,80
Villalfonsina	CH	-
Villamagna	CH	2.432,20
Villa Santa Maria	CH	1.779,22
Acciano	AQ	-
Aielli	AQ	1.683,13
Alfedena	AQ	2.934,89
Anversa degli Abruzzi	AQ	978,38
Ateleta	AQ	1.948,45
Avezzano	AQ	52.634,36
Balsorano	AQ	3.688,20
Barete	AQ	1.544,50
Barisciano	AQ	1.985,92
Barrea	AQ	1.804,10
Bisegna	AQ	105,89
Bugnara	AQ	1.610,77
Cagnano Amiterno	AQ	1.850,06
Calascio	AQ	-
Campo di Giove	AQ	4.960,12
Campotosto	AQ	1.241,73
Canistro	AQ	751,95
Cansano	AQ	237,64
Capestrano	AQ	1.514,05
Capistrello	AQ	5.330,12
Capitignano	AQ	1.024,92
Caporciano	AQ	126,41
Cappadocia	AQ	6.933,67
Carapelle Calvisio	AQ	-
Carsoli	AQ	5.670,56
Castel del Monte	AQ	1.169,35
Castel di Ieri	AQ	-
Castel di Sangro	AQ	10.222,80
Castellafiume	AQ	286,97
Castelvecchio Calvisio	AQ	-
Castelvecchio Subequo	AQ	820,13
Celano	AQ	8.728,29
Cerchio	AQ	2.205,47
Civita d'Antino	AQ	1.196,66
Civitella Alfedena	AQ	-
Civitella Roveto	AQ	3.157,82
Cocullo	AQ	-
Collarmele	AQ	219,02
Collelongo	AQ	1.070,91
Collepietro	AQ	-
Corfinio	AQ	799,17
Fagnano Alto	AQ	227,53
Fontecchio	AQ	-
Fossa	AQ	-
Gagliano Aterno	AQ	-
Gioia dei Marsi	AQ	1.528,98
Goriano Sicoli	AQ	-
Introdacqua	AQ	2.070,23
L'Aquila	AQ	122.570,35
Lecce nei Marsi	AQ	1.779,56
Luco dei Marsi	AQ	3.172,84
Lucoli	AQ	3.628,40
Magliano de' Marsi	AQ	3.295,91
Massa d'Albe	AQ	2.658,03
Molina Aterno	AQ	189,61
Monte reale	AQ	5.849,99
Morino	AQ	2.006,50

Comune	Prov.	Importo Contributo definito dal D.M.
Navelli	AQ	516,60
Ocre	AQ	2.632,20
Ofena	AQ	138,79
Opi	AQ	261,66
Oricola	AQ	982,66
Ortona dei Marsi	AQ	1.048,06
Ortucchio	AQ	1.377,78
Ovindoli	AQ	5.635,68
Pacentro	AQ	2.195,40
Pereto	AQ	944,32
Pescasseroli	AQ	6.862,60
Pescina	AQ	4.293,86
Pescocostanzo	AQ	4.438,84
Pettorano sul Gizio	AQ	1.795,49
Pizzoli	AQ	5.007,28
Poggio Picenze	AQ	836,38
Prata d'Ansidonia	AQ	-
Pratola Peligna	AQ	5.810,95
Prezza	AQ	754,89
Raiano	AQ	2.646,34
Rivisondoli	AQ	5.300,23
Roccacasale	AQ	472,76
Rocca di Botte	AQ	2.228,84
Rocca di Cambio	AQ	2.485,60
Rocca di Mezzo	AQ	8.967,78
Rocca Pia	AQ	-
Roccaraso	AQ	8.945,16
San Benedetto dei Marsi	AQ	2.139,47
San Benedetto in Perillis	AQ	-
San Demetrio ne' Vestini	AQ	3.065,00
San Pio delle Camere	AQ	-
Sante Marie	AQ	3.043,40
Sant'Eusanio Forconese	AQ	-
Santo Stefano di Sessanio	AQ	-
San Vincenzo Valle Roveto	AQ	2.633,58
Scanno	AQ	4.588,33
Scontrone	AQ	-
Scoppito	AQ	5.704,95
Scurcola Marsicana	AQ	2.669,97
Secinaro	AQ	80,39
Sulmona	AQ	33.074,65
Tagliacozzo	AQ	14.681,38
Tione degli Abruzzi	AQ	95,06
Tornimparte	AQ	2.776,36
Trasacco	AQ	4.944,44
Villalago	AQ	822,88
Villa Santa Lucia degli Abruzzi	AQ	-
Villa Sant'Angelo	AQ	-
Villavallelonga	AQ	328,65
Villetta Barrea	AQ	928,76
Vittorito	AQ	834,64
Abbateggio	PE	-
Alanno	PE	3.195,11
Bolognano	PE	748,17
Brittoli	PE	125,90
Bussi sul Tirino	PE	2.083,66
Cappelle sul Tavo	PE	3.088,48
Caramanico Terme	PE	2.694,29
Carpineto della Nora	PE	195,68
Castiglione a Casauria	PE	-
Catignano	PE	981,39
Cepagatti	PE	13.402,57
Città Sant'Angelo	PE	15.868,84
Civitaquana	PE	802,42




Comune	Prov.	Importo Contributo definito dal D.M.
Civitella Casanova	PE	1.716,66
Collecervino	PE	4.179,74
Corvara	PE	92,53
Cugnoli	PE	1.167,52
Elice	PE	891,83
Farindola	PE	1.874,78
Lettomanoppello	PE	1.736,65
Loreto Aprutino	PE	6.990,99
Manoppello	PE	8.036,45
Montebello di Bertona	PE	211,57
Montesilvano	PE	53.814,72
Moscufo	PE	2.246,19
Nocciano	PE	1.342,96
Penne	PE	11.255,32
Pescara	PE	223.070,17
Pescosansonesco	PE	-
Pianella	PE	8.648,85
Picciano	PE	1.029,74
Pietranico	PE	-
Popoli	PE	6.475,62
Roccamorice	PE	817,91
Rosciano	PE	5.837,85
Salle	PE	-
Sant'Eufemia a Maiella	PE	223,75
San Valentino in Abruzzo Citeriore	PE	1.430,87
Scafa	PE	3.272,37
Serramonacesca	PE	-
Spoltore	PE	16.652,58
Tocco da Casauria	PE	2.375,34
Torre de' Passeri	PE	3.525,53
Turrivalignani	PE	450,00
Vicoli	PE	-
Villa Celiera	PE	353,94
Alba Adriatica	TE	30.102,99
Ancarano	TE	1.389,44
Arsita	TE	213,88
Atri	TE	9.901,65
Basciano	TE	1.768,03
Bellante	TE	6.302,07
Bisenti	TE	1.754,81
Campoli	TE	5.876,05
Canzano	TE	1.003,10
Castel Castagna	TE	-
Castellalto	TE	5.067,16
Castelli	TE	1.037,13
Castiglione Messer Raimondo	TE	2.918,24
Castilenti	TE	1.090,71
Cellino Attanasio	TE	1.752,81
Cermignano	TE	819,76
Civitella del Tronto	TE	5.686,81
Colledara	TE	2.400,45
Colonnella	TE	2.762,00
Controguerra	TE	1.744,52
Corropoli	TE	3.742,36
Cortino	TE	1.454,32
Crognaleto	TE	2.295,50
Fano Adriano	TE	-
Giulianova	TE	31.205,39
Isola del Gran Sasso d'Italia	TE	5.018,19
Martinsicuro	TE	21.808,47
Montefino	TE	-
Montorio al Vomano	TE	5.817,75
Morro d'Oro	TE	3.111,00
Mosciano Sant'Angelo	TE	8.515,48

Comune	Prov.	Importo Contributo definito dal D.M.
Nereto	TE	5.289,29
Notaresco	TE	4.984,87
Penna Sant'Andrea	TE	932,48
Pietracamela	TE	738,74
Pineto	TE	18.415,48
Rocca Santa Maria	TE	-
Roseto degli Abruzzi	TE	26.635,67
Sant'Egidio alla Vibrata	TE	8.943,03
Sant'Omero	TE	4.166,67
Silvi	TE	25.879,41
Teramo	TE	66.766,34
Torano Nuovo	TE	910,63
Torricella Sicura	TE	3.207,27
Tortoreto	TE	22.704,98
Tossicia	TE	999,79
Valle Castellana	TE	1.360,14
Acquaviva Collecroce	CB	-
Baranello	CB	2.763,64
Bojano	CB	7.543,90
Bonefro	CB	955,32
Busso	CB	941,97
Campobasso	CB	84.864,66
Campochiaro	CB	-
Campodipietra	CB	3.104,85
Campolieto	CB	38,68
Campomarino	CB	19.129,30
Casacalenda	CB	2.321,52
Casalciprano	CB	-
Castelbottaccio	CB	-
Castellino del Biferno	CB	-
Castelmauro	CB	1.244,29
Castropignano	CB	915,14
Cercemaggiore	CB	2.321,75
Cercepiccola	CB	637,08
Civitacampomarano	CB	75,08
Colle d'Anchise	CB	-
Colletorto	CB	997,08
Duronia	CB	-
Ferrazzano	CB	4.529,16
Fossalto	CB	217,31
Gambatesa	CB	1.449,81
Gildone	CB	774,51
Guardiafiera	CB	205,95
Guardiaregia	CB	-
Guglionesi	CB	5.544,76
Jelsi	CB	1.057,99
Larino	CB	7.345,34
Limosano	CB	-
Lucito	CB	-
Lupara	CB	-
Macchia Valfortore	CB	-
Mafalda	CB	857,73
Matrice	CB	203,99
Mirabello Sannitico	CB	2.431,25
Molise	CB	-
Monacilioni	CB	-
Montagano	CB	803,08
Montecifone	CB	1.806,15
Montefalcone nel Sannio	CB	792,66
Montelongo	CB	114,14
Montemitro	CB	28,06
Montenero di Bisaccia	CB	6.309,91
Montorio nei Frentani	CB	-
Morrone del Sannio	CB	-




Comune	Prov.	Importo Contributo definito dal D.M.
Oratino	CB	1.741,23
Palata	CB	1.340,70
Petacciato	CB	4.286,80
Petrella Tifernina	CB	1.013,37
Pietracatella	CB	211,24
Pietracupa	CB	-
Portocannone	CB	2.258,67
Providenti	CB	-
Riccia	CB	5.034,26
Ripabottoni	CB	75,75
Ripalimosani	CB	4.902,41
Roccapivara	CB	-
Rotello	CB	1.004,30
Salcito	CB	-
San Biase	CB	-
San Felice del Molise	CB	-
San Giacomo degli Schiavoni	CB	1.924,23
San Giovanni in Galdo	CB	-
San Giuliano del Sannio	CB	219,03
San Giuliano di Puglia	CB	-
San Martino in Pensilis	CB	4.280,08
San Massimo	CB	2.296,70
San Polo Matese	CB	-
Santa Croce di Magliano	CB	2.468,78
Sant'Angelo Limosano	CB	-
Sant'Elia a Pianisi	CB	1.092,14
Sepino	CB	1.462,42
Spinete	CB	-
Tavenna	CB	-
Termoli	CB	63.214,08
Torella del Sannio	CB	-
Toro	CB	1.060,97
Trivento	CB	3.259,42
Tufara	CB	188,85
Ururi	CB	2.833,85
Vinchiaturò	CB	4.451,34
Acquaviva d'Isernia	IS	-
Agnone	IS	7.608,35
Bagnoli del Trigno	IS	1.031,03
Belmonte del Sannio	IS	-
Cantalupo nel Sannio	IS	1.127,75
Capracotta	IS	2.118,65
Carovilli	IS	740,61
Carpinone	IS	832,78
Castel del Giudice	IS	292,00
Castelpetroso	IS	-
Castelpizzuto	IS	-
Castel San Vincenzo	IS	-
Castelverrino	IS	-
Cerro al Volturno	IS	785,73
Chiauci	IS	-
Civitanova del Sannio	IS	769,29
Colli a Volturno	IS	1.042,69
Conca Casale	IS	-
Filignano	IS	1.139,37
Forlì del Sannio	IS	91,01
Fornelli	IS	958,62
Frosolone	IS	2.890,45
Isernia	IS	32.460,67
Longano	IS	-
Macchia d'Isernia	IS	1.168,61
Macchiagodena	IS	1.809,72
Miranda	IS	-
Montaquila	IS	3.428,20

Comune	Prov.	Importo Contributo definito dal D.M.
Montenero Val Cocchiara	IS	-
Monteroduni	IS	3.499,74
Pesche	IS	1.537,02
Pescolanciano	IS	218,56
Pescopennataro	IS	126,81
Pettoranello del Molise	IS	-
Pietrabbondante	IS	566,78
Pizzone	IS	119,45
Poggio Sannita	IS	92,28
Pozzilli	IS	3.902,76
Rionero Sannitico	IS	306,54
Roccamandolfi	IS	-
Roccasicura	IS	412,33
Rocchetta a Volturno	IS	1.431,80
San Pietro Avellana	IS	-
Sant'Agapito	IS	993,94
Santa Maria del Molise	IS	282,14
Sant'Angelo del Pesco	IS	250,79
Sant'Elena Sannita	IS	139,55
Scapoli	IS	-
Sessano del Molise	IS	-
Sesto Campano	IS	2.461,47
Vastogirardi	IS	481,86
Venafro	IS	14.533,75
Aiello del Sabato	AV	4.234,21
Altavilla Irpina	AV	2.882,62
Andretta	AV	1.179,63
Aquilonia	AV	970,07
Ariano Irpino	AV	19.843,33
Atripalda	AV	11.772,47
Avella	AV	5.545,84
Avellino	AV	84.492,66
Bagnoli Irpino	AV	3.186,66
Baiano	AV	2.688,45
Bisaccia	AV	3.459,87
Bonito	AV	2.508,35
Cairano	AV	791,55
Calabritto	AV	1.365,53
Calitri	AV	3.977,44
Candida	AV	222,47
Caposele	AV	2.888,24
Capriglia Irpina	AV	2.691,80
Carife	AV	1.329,22
Casalbore	AV	979,77
Cassano Irpino	AV	189,61
Castel Baronia	AV	647,77
Castelfranci	AV	1.576,37
Castelvetero sul Calore	AV	1.098,56
Cervinara	AV	6.127,69
Cesinali	AV	1.685,37
Chianche	AV	290,73
Chiusano di San Domenico	AV	2.208,55
Contrada	AV	2.349,15
Conza della Campania	AV	1.060,04
Domicella	AV	438,06
Flumeri	AV	1.759,38
Fontanarosa	AV	2.917,24
Forino	AV	3.235,93
Frigento	AV	2.703,33
Gesualdo	AV	3.569,66
Greci	AV	-
Grottaminarda	AV	6.885,80
Grottolella	AV	1.045,20
Guardia Lombardi	AV	1.449,71



Comune	Prov.	Importo Contributo definito dal D.M.
Lacedonia	AV	1.894,57
Lapio	AV	1.629,06
Lauro	AV	2.274,97
Lioni	AV	4.693,63
Luogosano	AV	373,14
Manocalzati	AV	3.629,73
Marzano di Nola	AV	624,06
Melito Irpino	AV	1.557,77
Mercogliano	AV	14.624,11
Mirabella Eclano	AV	6.084,40
Montaguto	AV	136,52
Montecalvo Irpino	AV	3.094,17
Montefalcione	AV	2.412,98
Monteforte Irpino	AV	13.638,60
Montefredane	AV	2.905,79
Montefusco	AV	1.461,99
Montella	AV	7.428,30
Montemarano	AV	1.985,43
Montemiletto	AV	3.801,15
Monteverde	AV	25,28
Montoro	AV	13.543,65
Morra De Sanctis	AV	901,39
Moschiano	AV	1.870,68
Mugnano del Cardinale	AV	3.707,80
Nusco	AV	3.282,54
Ospedaletto d'Alpinolo	AV	1.528,54
Pago del Vallo di Lauro	AV	1.471,61
Parolise	AV	578,94
Paternopoli	AV	2.328,54
Petraro Irpino	AV	-
Pietradefusi	AV	1.316,31
Pietrastornina	AV	1.461,37
Prata di Principato Ultra	AV	2.723,12
Pratola Serra	AV	2.506,01
Quadrelle	AV	1.326,65
Quindici	AV	1.457,23
Roccabascerana	AV	2.964,55
Rocca San Felice	AV	518,77
Rotondi	AV	4.125,50
Salza Irpina	AV	-
San Mango sul Calore	AV	901,14
San Martino Valle Caudina	AV	4.028,68
San Michele di Serino	AV	2.040,12
San Nicola Baronia	AV	-
San Potito Ultra	AV	1.147,05
San Sossio Baronia	AV	953,36
Santa Lucia di Serino	AV	935,40
Sant'Andrea di Conza	AV	972,44
Sant'Angelo all'Esca	AV	361,52
Sant'Angelo a Scala	AV	-
Sant'Angelo dei Lombardi	AV	4.449,91
Santa Paolina	AV	227,65
Santo Stefano del Sole	AV	1.365,32
Savignano Irpino	AV	1.426,89
Scampitella	AV	-
Senerchia	AV	216,22
Serino	AV	5.622,57
Sirignano	AV	2.703,30
Solofra	AV	10.223,92
Sorbo Serpico	AV	394,39
Sperone	AV	2.208,44
Sturmo	AV	2.961,85
Summonte	AV	995,83
Taurano	AV	134,24

Comune	Prov.	Importo Contributo definito dal D.M.
Taurasi	AV	2.575,23
Teora	AV	967,87
Torella dei Lombardi	AV	1.730,49
Torre Le Nocelle	AV	661,08
Torrioni	AV	554,92
Trevico	AV	207,05
Tufo	AV	59,79
Vallata	AV	2.018,03
Vallesaccarda	AV	93,54
Venticano	AV	2.101,76
Villamaina	AV	-
Villanova del Battista	AV	1.014,69
Volturara Irpina	AV	2.480,50
Zungoli	AV	-
Airola	BN	7.929,69
Amorosi	BN	4.197,00
Apice	BN	6.083,97
Apollosa	BN	3.297,14
Arpaia	BN	2.132,73
Arpaiese	BN	329,18
Baselice	BN	2.097,12
Benevento	BN	95.986,40
Bonea	BN	1.635,48
Bucciano	BN	1.070,06
Buonalbergo	BN	1.359,44
Calvi	BN	4.644,51
Campolattaro	BN	204,98
Campoli del Monte Taburno	BN	1.914,10
Casalduni	BN	393,13
Castelfranco in Miscano	BN	-
Castelpagano	BN	221,24
Castelpoto	BN	855,81
Castelvenere	BN	2.070,57
Castelvetro in Val Fortore	BN	1.011,08
Cautano	BN	2.034,08
Ceppaloni	BN	5.403,68
Cerreto Sannita	BN	3.167,57
Circello	BN	1.601,02
Colle Sannita	BN	1.906,58
Cusano Mutri	BN	3.149,94
Dugenta	BN	2.861,37
Durazzano	BN	2.618,90
Faicchio	BN	3.337,97
Foglianise	BN	2.946,66
Foiano di Val Fortore	BN	1.042,98
Forchia	BN	482,68
Fragneto l'Abate	BN	-
Fragneto Monforte	BN	2.292,72
Frasso Telesino	BN	2.791,25
Ginestra degli Schiavoni	BN	-
Guardia Sanframondi	BN	4.241,72
Limatola	BN	2.927,17
Melizzano	BN	1.623,08
Moiano	BN	4.413,92
Molinara	BN	1.348,15
Montefalcone di Val Fortore	BN	1.095,21
Montesarchio	BN	17.002,17
Morcone	BN	4.677,87
Paduli	BN	4.233,41
Pago Veiano	BN	3.093,17
Pannarano	BN	2.373,47
Paolisi	BN	2.520,55
Paupisi	BN	1.272,97
Pescopisciaro	BN	1.463,92




Comune	Prov.	Importo Contributo definito dal D.M.
Pietraraja	BN	-
Pietrelcina	BN	4.082,13
Ponte	BN	2.067,35
Pontelandolfo	BN	2.346,83
Puglianello	BN	220,79
Reino	BN	273,04
San Bartolomeo in Galdo	BN	5.273,08
San Giorgio del Sannio	BN	11.716,31
San Giorgio La Molara	BN	1.765,20
San Leucio del Sannio	BN	3.477,19
San Lorenzello	BN	3.173,95
San Lorenzo Maggiore	BN	1.806,90
San Lupo	BN	156,74
San Marco dei Cavoti	BN	4.343,05
San Martino Sannita	BN	1.375,60
San Nazaro	BN	990,63
San Nicola Manfredi	BN	3.689,55
San Salvatore Telesino	BN	7.690,68
Santa Croce del Sannio	BN	221,44
Sant'Agata de' Goti	BN	9.653,44
Sant'Angelo a Cupolo	BN	6.545,72
Sant'Arcangelo Trimonte	BN	276,07
Sassinoro	BN	-
Solopaca	BN	3.380,57
Telese Terme	BN	9.558,52
Tocco Caudio	BN	801,10
Torreco	BN	2.532,15
Vitulano	BN	3.058,07
Ailano	CE	300,95
Alife	CE	6.952,51
Alvignano	CE	5.909,18
Arienzo	CE	5.767,58
Aversa	CE	64.816,92
Baia e Latina	CE	2.002,96
Bellona	CE	8.631,41
Caianello	CE	4.189,91
Caiazzo	CE	4.773,24
Calvi Risorta	CE	9.887,06
Camigliano	CE	1.788,74
Cancello ed Arnone	CE	4.229,80
Capodrise	CE	10.472,88
Capriati a Volturno	CE	846,73
Capua	CE	32.517,73
Carinara	CE	6.079,07
Carinola	CE	24.414,33
Casagiove	CE	24.313,37
Casal di Principe	CE	11.734,46
Casaluce	CE	7.546,97
Casapesenna	CE	3.744,01
Casapulla	CE	10.306,25
Caserta	CE	144.327,02
Castel Campagnano	CE	963,38
Castel di Sasso	CE	-
Castello del Matese	CE	381,48
Castel Morrone	CE	2.973,16
Castel Volturno	CE	37.464,03
Cellole	CE	13.095,18
Cervino	CE	4.050,24
Cesa	CE	7.874,96
Ciorlano	CE	-
Conca della Campania	CE	1.710,99
Curti	CE	11.036,94
Dragoni	CE	3.598,25
Falciano del Massico	CE	2.535,37

Comune	Prov.	Importo Contributo definito dal D.M.
Fontegreca	CE	-
Formicola	CE	1.010,53
Francolise	CE	5.323,27
Frignano	CE	7.272,45
Gallo Matese	CE	-
Galluccio	CE	3.409,24
Giano Vetusto	CE	134,24
Gioia Sannitica	CE	2.159,82
Grazzanise	CE	5.479,75
Gricignano di Aversa	CE	10.792,18
Letino	CE	184,55
Liberi	CE	494,25
Lusciano	CE	10.811,81
Macerata Campania	CE	11.304,52
Maddaloni	CE	52.655,21
Marcianise	CE	35.039,03
Marzano Appio	CE	2.672,54
Mignano Monte Lungo	CE	2.979,44
Mondragone	CE	34.382,38
Orta di Atella	CE	19.358,81
Parete	CE	9.688,52
Pastorano	CE	4.714,89
Piana di Monte Verna	CE	2.528,99
Piedimonte Matese	CE	14.225,93
Pietramelara	CE	4.782,44
Pietravairano	CE	2.624,06
Pignataro Maggiore	CE	11.049,05
Pontelatone	CE	1.012,85
Portici di Caserta	CE	8.356,69
Prata Sannita	CE	1.988,42
Pratella	CE	1.442,31
Presenzano	CE	1.318,45
Raviscanina	CE	203,50
Recale	CE	8.183,36
Riardo	CE	3.142,80
Rocca d'Evandro	CE	4.151,04
Roccamonfina	CE	4.167,07
Roccaromana	CE	113,76
Rocchetta e Croce	CE	1.023,89
Ruviano	CE	1.181,24
San Cipriano d'Aversa	CE	7.834,90
San Felice a Cancelli	CE	16.214,46
San Gregorio Matese	CE	687,65
San Marcellino	CE	9.676,49
San Marco Evangelista	CE	5.939,93
San Nicola la Strada	CE	31.541,36
San Pietro Infine	CE	809,00
San Potito Sannitico	CE	1.996,21
San Prisco	CE	17.883,54
Santa Maria a Vico	CE	17.249,58
Santa Maria Capua Vetere	CE	67.398,92
Santa Maria la Fossa	CE	2.474,87
San Tammaro	CE	7.312,26
Sant'Angelo d'Alife	CE	1.515,64
Sant'Arpino	CE	11.193,04
Sessa Aurunca	CE	61.317,02
Sparanise	CE	11.563,60
Succivo	CE	7.275,92
Teano	CE	15.026,04
Teverola	CE	21.103,15
Tora e Picilli	CE	139,55
Trentola-Ducenta	CE	18.427,54
Vairano Patenora	CE	5.966,46
Valle Agricola	CE	-




Comune	Prov.	Importo Contributo definito dal D.M.
Valle di Maddaloni	CE	2.012,74
Villa di Briano	CE	7.096,72
Villa Literno	CE	6.721,32
Vitulazio	CE	10.813,30
Acerra	NA	54.131,08
Afragola	NA	39.474,03
Agerola	NA	7.184,24
Anacapri	NA	17.218,06
Arzano	NA	21.969,07
Bacoli	NA	25.428,32
Barano d'Ischia	NA	7.252,23
Boscoreale	NA	25.509,48
Boscotrecase	NA	7.357,80
Brusciano	NA	12.188,49
Caivano	NA	31.859,96
Calvizzano	NA	9.155,38
Camposano	NA	6.622,06
Capri	NA	33.747,51
Carbonara di Nola	NA	2.018,16
Cardito	NA	17.667,34
Casalnuovo di Napoli	NA	31.054,65
Casamarciano	NA	4.574,72
Casamicciola Terme	NA	21.855,81
Casandrino	NA	7.443,72
Casavatore	NA	16.571,94
Casola di Napoli	NA	2.042,46
Casoria	NA	64.592,25
Castellammare di Stabia	NA	70.680,46
Castello di Cisterna	NA	5.278,80
Cercola	NA	16.130,03
Cicciano	NA	16.188,86
Cimitile	NA	10.554,82
Comiziano	NA	2.498,70
Crispano	NA	7.258,94
Ercolano	NA	37.392,71
Forio	NA	24.899,66
Frattamaggiore	NA	26.285,77
Frattaminore	NA	9.285,49
Giugliano in Campania	NA	121.683,11
Gragnano	NA	25.752,93
Grumo Nevano	NA	10.794,09
Ischia	NA	30.024,94
Lacco Ameno	NA	11.264,39
Lettere	NA	4.223,89
Liveri	NA	1.769,20
Marano di Napoli	NA	57.154,76
Mariglianella	NA	7.024,95
Marigliano	NA	33.510,81
Massa di Somma	NA	2.591,54
Massa Lubrense	NA	14.351,35
Melito di Napoli	NA	30.140,06
Meta	NA	4.340,65
Monte di Procida	NA	11.914,41
Mugnano di Napoli	NA	34.215,68
Napoli	NA	1.292.492,33
Nola	NA	42.395,29
Ottaviano	NA	23.667,38
Palma Campania	NA	13.661,61
Piano di Sorrento	NA	21.798,94
Pimonte	NA	2.634,87
Poggioreale	NA	17.209,34
Pollena Trocchia	NA	9.261,71
Pomigliano d'Arco	NA	40.022,93
Pompei	NA	30.286,56

Comune	Prov.	Importo Contributo definito dal D.M.
Portici	NA	54.836,56
Pozzuoli	NA	121.753,73
Procida	NA	13.637,84
Qualiano	NA	12.369,77
Quarto	NA	27.983,82
Roccarainola	NA	9.091,69
San Gennaro Vesuviano	NA	11.432,50
San Giorgio a Cremano	NA	51.632,77
San Giuseppe Vesuviano	NA	26.821,89
San Paolo Bel Sito	NA	5.909,09
San Sebastiano al Vesuvio	NA	11.480,46
Sant'Agello	NA	11.302,70
Santa Maria la Carità	NA	7.514,86
Sant'Anastasia	NA	16.219,29
Sant'Antimo	NA	22.827,86
Sant'Antonio Abate	NA	11.477,64
San Vitaliano	NA	7.151,18
Saviano	NA	13.574,26
Scisciano	NA	4.478,06
Serrara Fontana	NA	2.484,66
Somma Vesuviana	NA	29.887,60
Sorrento	NA	33.578,49
Striano	NA	5.649,05
Terzigno	NA	11.161,49
Torre Annunziata	NA	30.007,60
Torre del Greco	NA	80.377,45
Trecase	NA	9.035,51
Tufino	NA	6.414,91
Vico Equense	NA	23.707,26
Villaricca	NA	27.689,18
Visciano	NA	3.598,88
Volla	NA	14.961,59
Acerno	SA	2.268,11
Agropoli	SA	30.248,72
Albanella	SA	5.166,75
Alfano	SA	-
Altavilla Silentina	SA	6.446,00
Amalfi	SA	4.723,54
Anghi	SA	30.108,61
Aquara	SA	1.057,17
Ascea	SA	11.548,17
Atena Lucana	SA	1.976,38
Atrani	SA	765,99
Auletta	SA	1.684,77
Baronissi	SA	14.900,62
Battipaglia	SA	52.200,47
Bellizzi	SA	10.586,09
Bellosguardo	SA	736,69
Bracigliano	SA	4.955,49
Buccino	SA	5.201,47
Buonabitacolo	SA	2.226,53
Caggiano	SA	2.306,97
Calvanico	SA	1.607,85
Camerota	SA	8.556,38
Campagna	SA	16.649,65
Campora	SA	-
Cannalunga	SA	472,76
Capaccio	SA	18.097,05
Casalbuono	SA	812,36
Casaletto Spartano	SA	481,35
Casal Velino	SA	12.215,84
Caselle in Pittari	SA	940,53
Castelcivita	SA	1.044,45
Castellabate	SA	14.869,42




Comune	Prov.	Importo Contributo definito dal D.M.
Castelnuovo Cilento	SA	3.121,88
Castelnuovo di Conza	SA	-
Castel San Giorgio	SA	15.499,19
Castel San Lorenzo	SA	1.947,64
Castiglione del Genovesi	SA	756,84
Cava de' Tirreni	SA	47.683,23
Celle di Bulgheria	SA	931,93
Centola	SA	9.991,65
Ceraso	SA	1.651,59
Cetara	SA	2.742,02
Cicerale	SA	1.473,92
Colliano	SA	3.930,34
Conca dei Marini	SA	1.012,43
Controne	SA	-
Contursi Terme	SA	5.352,89
Corbara	SA	2.250,28
Corleto Monforte	SA	26,29
Cuccaro Vetere	SA	-
Eboli	SA	44.160,90
Felitto	SA	991,54
Fisciano	SA	14.218,18
Furore	SA	756,91
Futani	SA	571,46
Giffoni Sei Casali	SA	6.246,40
Giffoni Valle Piana	SA	7.905,88
Gioi	SA	947,66
Giungano	SA	644,71
Ispani	SA	2.932,24
Laureana Cilento	SA	1.487,60
Laurino	SA	1.042,10
Laurito	SA	-
Laviano	SA	2.102,66
Lustra	SA	203,61
Magliano Vetere	SA	-
Maiori	SA	6.554,16
Mercato San Severino	SA	19.621,30
Minori	SA	3.458,88
Moio della Civitella	SA	1.271,41
Montano Antilia	SA	1.405,86
Montecorice	SA	7.019,10
Montecorvino Pugliano	SA	9.813,83
Montecorvino Rovella	SA	13.399,63
Monteforte Cilento	SA	-
Monte San Giacomo	SA	1.472,49
Montesano sulla Marcellana	SA	6.175,01
Morigerati	SA	-
Nocera Inferiore	SA	47.452,08
Nocera Superiore	SA	20.231,06
Novi Velia	SA	1.919,95
Ogliastro Cilento	SA	2.400,35
Olevano sul Tusciano	SA	4.937,59
Oliveto Citra	SA	4.218,95
Omignano	SA	1.395,62
Orrìa	SA	214,87
Ottati	SA	-
Padula	SA	4.744,00
Pagani	SA	30.221,29
Palomonte	SA	1.895,40
Pellezzano	SA	10.700,87
Perdifumo	SA	2.045,10
Perito	SA	-
Pertosa	SA	-
Petina	SA	979,90
Piaggine	SA	970,03

Comune	Prov.	Importo Contributo definito dal D.M.
Pisciotta	SA	8.268,52
Polla	SA	6.134,57
Pollica	SA	6.088,47
Pontecagnano Faiano	SA	27.003,48
Positano	SA	9.141,91
Postiglione	SA	1.575,24
Praiano	SA	4.472,46
Prignano Cilento	SA	471,83
Ravello	SA	5.522,26
Ricigliano	SA	984,20
Rocccaspide	SA	8.360,29
Rocccagloriosa	SA	1.740,95
Roccapiemonte	SA	8.379,25
Rofrano	SA	808,45
Romagnano al Monte	SA	329,92
Roscigno	SA	986,08
Rutino	SA	-
Sacco	SA	-
Sala Consilina	SA	14.396,07
Salento	SA	974,83
Salerno	SA	235.159,89
Salvitelle	SA	303,88
San Cipriano Picentino	SA	6.873,44
San Giovanni a Piro	SA	6.457,44
San Gregorio Magno	SA	3.655,07
San Mango Piemonte	SA	3.100,05
San Marzano sul Sarno	SA	7.753,37
San Mauro Cilento	SA	2.069,70
San Mauro la Bruca	SA	-
San Pietro al Tanagro	SA	3.093,15
San Rufo	SA	1.183,10
Santa Marina	SA	4.539,33
Sant'Angelo a Fasanella	SA	-
Sant'Arsenio	SA	4.131,61
Sant'Egidio del Monte Albino	SA	6.200,83
Santomenna	SA	-
San Valentino Torio	SA	7.072,86
Sanza	SA	1.793,08
Sapri	SA	7.246,77
Sarno	SA	26.659,45
Sassano	SA	3.539,88
Scafati	SA	46.106,19
Scala	SA	2.087,19
Serramezzana	SA	-
Serre	SA	2.196,64
Sessa Cilento	SA	1.066,85
Siano	SA	8.824,32
Sicignano degli Alburni	SA	3.482,29
Stella Cilento	SA	136,52
Stio	SA	-
Teggiano	SA	10.080,41
Torchiaro	SA	2.637,62
Torraca	SA	1.103,71
Torre Orsaia	SA	2.474,96
Tortorella	SA	-
Tramonti	SA	4.870,71
Trentinara	SA	2.116,04
Valle dell'Angelo	SA	-
Vallo della Lucania	SA	8.308,18
Valva	SA	1.605,79
Vibonati	SA	6.930,51
Vietri sul Mare	SA	14.354,42
Acquaviva delle Fonti	BA	25.727,77
Adelfia	BA	16.784,05




Comune	Prov.	Importo Contributo definito dal D.M.
Alberobello	BA	13.066,92
Altamura	BA	69.459,18
Bari	BA	685.758,50
Binetto	BA	2.707,64
Bitetto	BA	10.938,08
Bitonto	BA	57.064,39
Bitritto	BA	11.900,66
Capurso	BA	19.699,97
Casamassima	BA	23.095,50
Cassano delle Murge	BA	18.892,81
Castellana Grotte	BA	23.253,54
Cellamare	BA	5.689,22
Conversano	BA	31.474,61
Corato	BA	45.991,21
Gioia del Colle	BA	42.782,80
Giovinazzo	BA	25.798,34
Gravina in Puglia	BA	43.750,34
Grumo Appula	BA	12.482,50
Locorotondo	BA	14.613,48
Modugno	BA	46.866,31
Mola di Bari	BA	26.279,28
Molfetta	BA	68.084,29
Monopoli	BA	61.888,94
Noci	BA	17.854,96
Noicattaro	BA	22.237,50
Palo del Colle	BA	21.572,25
Poggiorsini	BA	1.021,68
Polignano a Mare	BA	16.914,49
Putignano	BA	37.797,99
Rutigliano	BA	15.455,41
Ruvo di Puglia	BA	19.138,89
Sammichele di Bari	BA	8.122,49
Sannicandro di Bari	BA	8.343,69
Santeramo in Colle	BA	22.733,10
Terlizzi	BA	23.510,18
Toritto	BA	9.279,45
Triggiano	BA	28.671,33
Turi	BA	18.660,05
Valenzano	BA	21.433,87
Brindisi	BR	135.150,45
Carovigno	BR	29.152,55
Ceglie Messapica	BR	20.504,33
Cellino San Marco	BR	4.927,62
Cisternino	BR	14.786,79
Erchie	BR	5.472,32
Fasano	BR	41.555,85
Franca Villa Fontana	BR	41.507,41
Latiano	BR	15.747,11
Mesagne	BR	28.717,03
Oria	BR	14.190,75
Ostuni	BR	54.561,49
San Donaci	BR	6.226,40
San Michele Salentino	BR	7.590,73
San Pancrazio Salentino	BR	7.696,01
San Pietro Vernotico	BR	19.890,88
San Vito dei Normanni	BR	25.632,43
Torchiarolo	BR	12.273,79
Torre Santa Susanna	BR	7.715,30
Villa Castelli	BR	7.847,93
Accadia	FG	2.571,86
Alberona	FG	744,01
Anzano di Puglia	FG	1.527,74
Apricena	FG	17.255,16
Ascoli Satriano	FG	5.897,14

Comune	Prov.	Importo Contributo definito dal D.M.
Biccari	FG	3.994,29
Bovino	FG	4.107,77
Cagnano Varano	FG	5.741,67
Candela	FG	3.039,55
Carapelle	FG	4.004,39
Carlantino	FG	519,92
Carpino	FG	3.899,35
Casalnuovo Monterotaro	FG	1.820,41
Casalvecchio di Puglia	FG	1.424,87
Castelluccio dei Sauri	FG	1.824,58
Castelluccio Valmaggiore	FG	922,46
Castelnuovo della Daunia	FG	1.767,66
Celenza Valfortore	FG	1.883,53
Celle di San Vito	FG	121,35
Cerignola	FG	53.065,90
Chieuti	FG	1.744,60
Deliceto	FG	3.445,63
Faeto	FG	1.085,24
Foggia	FG	232.865,08
Ischitella	FG	3.457,29
Isole Tremiti	FG	-
Lesina	FG	13.320,07
Lucera	FG	39.462,05
Manfredonia	FG	73.367,03
Mattinata	FG	9.628,02
Monteleone di Puglia	FG	854,75
Monte Sant'Angelo	FG	15.814,99
Motta Montecorvino	FG	295,54
Ortona	FG	1.432,34
Orsara di Puglia	FG	3.522,04
Orta Nova	FG	14.354,72
Panni	FG	945,36
Peschici	FG	6.617,85
Pietramontecorvino	FG	2.826,99
Poggio Imperiale	FG	3.405,50
Rignano Garganico	FG	1.877,67
Rocchetta Sant'Antonio	FG	2.993,93
Rodi Garganico	FG	9.611,32
Roseto Valfortore	FG	1.258,70
San Giovanni Rotondo	FG	25.059,59
San Marco in Lamis	FG	7.674,76
San Marco la Catola	FG	1.208,33
San Nicandro Garganico	FG	9.758,82
San Paolo di Civitate	FG	5.727,39
San Severo	FG	74.446,22
Sant'Agata di Puglia	FG	2.187,86
Serracapriola	FG	4.841,23
Stornara	FG	2.781,51
Stornarella	FG	4.587,11
Torremaggiore	FG	15.363,74
Troia	FG	6.828,00
Vico del Gargano	FG	10.903,24
Vieste	FG	18.316,98
Volturara Appula	FG	-
Volturino	FG	2.181,70
Zapponeta	FG	2.456,80
Acquarica del Capo	LE	3.299,87
Alessano	LE	5.401,03
Alezio	LE	5.096,15
Alliste	LE	7.253,87
Andrano	LE	3.337,32
Aradeo	LE	6.473,29
Arnesano	LE	2.508,78
Bagnolo del Salento	LE	1.201,39



Comune	Prov.	Importo Contributo definito dal D.M.
Botrugno	LE	1.236,74
Calimera	LE	6.229,91
Campi Salentina	LE	7.837,44
Cannole	LE	361,57
Caprarica di Lecce	LE	2.018,32
Carmiano	LE	8.500,35
Carpignano Salentino	LE	2.869,19
Casarano	LE	16.966,20
Castri di Lecce	LE	1.856,43
Castrignano de' Greci	LE	3.095,14
Castrignano del Capo	LE	9.580,43
Castro	LE	5.766,05
Cavallino	LE	8.651,60
Collepasseo	LE	5.015,03
Copertino	LE	21.514,60
Corigliano d'Otranto	LE	4.899,37
Corsano	LE	3.101,05
Cursi	LE	3.538,41
Cutrofiano	LE	8.255,27
Diso	LE	4.028,20
Gagliano del Capo	LE	8.910,84
Galatina	LE	24.529,52
Galatone	LE	14.061,14
Gallipoli	LE	39.694,86
Giuggianello	LE	900,01
Giurdignano	LE	1.556,82
Guagnano	LE	3.735,17
Lecce	LE	196.221,11
Lequile	LE	6.248,54
Leverano	LE	9.806,20
Lizzanello	LE	8.027,01
Maglie	LE	19.648,04
Martano	LE	6.080,48
Martignano	LE	1.829,66
Matino	LE	6.767,89
Melendugno	LE	23.753,51
Melissano	LE	3.669,40
Melpignano	LE	1.139,34
Miggiano	LE	3.038,95
Minervino di Lecce	LE	3.821,01
Monteroni di Lecce	LE	10.665,41
Montesano Salentino	LE	1.141,91
Morciano di Leuca	LE	3.912,84
Muro Leccese	LE	4.527,03
Nardò	LE	53.876,94
Neviano	LE	4.506,23
Nociglia	LE	1.798,09
Novoli	LE	6.110,44
Ortelle	LE	2.038,85
Otranto	LE	12.227,27
Palmariggi	LE	395,90
Parabita	LE	9.096,85
Patù	LE	2.349,83
Poggiardo	LE	5.505,44
Porto Cesareo	LE	18.906,03
Presicce	LE	3.762,79
Racale	LE	9.136,83
Ruffano	LE	6.939,41
Salice Salentino	LE	6.120,33
Salve	LE	8.616,65
Sanarica	LE	239,16
San Cassiano	LE	1.518,07
San Cesario di Lecce	LE	8.256,53
San Donato di Lecce	LE	4.688,96

Comune	Prov.	Importo Contributo definito dal D.M.
Sannicola	LE	6.219,31
San Pietro in Lama	LE	1.848,83
Santa Cesarea Terme	LE	5.091,05
Scorrano	LE	3.946,52
Seclì	LE	1.409,50
Sogliano Cavour	LE	3.346,18
Soleto	LE	5.780,85
Specchia	LE	4.289,27
Spongano	LE	3.882,97
Squinzano	LE	10.864,25
Sternatia	LE	2.296,62
Supersano	LE	3.004,26
Surano	LE	831,18
Surbo	LE	13.234,85
Taurisano	LE	7.019,65
Taviano	LE	12.078,67
Tiggiano	LE	1.248,10
Trepuzzi	LE	14.236,14
Tricase	LE	19.821,37
Tuglie	LE	4.091,41
Ugento	LE	19.787,94
Uggiano la Chiesa	LE	2.951,65
Veglie	LE	8.744,04
Vernole	LE	5.855,67
Zollino	LE	1.631,75
Avetrana	TA	8.592,15
Carosino	TA	15.196,98
Castellaneta	TA	33.944,00
Crispiano	TA	18.869,70
Faggiano	TA	5.072,98
Fragagnano	TA	7.116,73
Ginosa	TA	28.500,69
Grottaglie	TA	44.824,19
Laterza	TA	11.347,77
Leporano	TA	33.370,84
Lizzano	TA	9.656,66
Manduria	TA	51.158,50
Martina Franca	TA	70.470,62
Maruggio	TA	12.592,24
Massafra	TA	34.477,43
Monteiasi	TA	8.409,46
Montemesola	TA	6.328,90
Monteparano	TA	3.293,86
Mottola	TA	16.454,60
Palagianello	TA	6.451,24
Palagiano	TA	15.981,41
Pulsano	TA	24.968,27
Roccaforzata	TA	1.655,30
San Giorgio Ionico	TA	31.315,00
San Marzano di San Giuseppe	TA	7.447,76
Sava	TA	18.548,64
Statte	TA	21.220,84
Taranto	TA	415.682,14
Torricella	TA	6.153,81
Andria	BT	124.000,34
Barletta	BT	115.315,33
Bisceglie	BT	58.316,05
Canosa di Puglia	BT	23.790,22
Margherita di Savoia	BT	19.302,85
Minervino Murge	BT	7.541,09
San Ferdinando di Puglia	BT	15.142,25
Spinazzola	BT	6.295,72
Trani	BT	50.383,90
Trinitapoli	BT	15.288,25




Comune	Prov.	Importo Contributo definito dal D.M.
Accettura	MT	1.308,44
Aliano	MT	110,21
Bernalda	MT	14.905,69
Calciano	MT	-
Cirigliano	MT	318,62
Colobraro	MT	85,12
Craco	MT	716,24
Ferrandina	MT	12.809,01
Garaguso	MT	421,60
Gorgoglione	MT	72,87
Grassano	MT	6.594,62
Grottole	MT	1.441,54
Irsina	MT	6.060,31
Matera	MT	71.202,48
Miglionico	MT	2.225,71
Montalbano Jonico	MT	6.880,56
Montescaglioso	MT	9.325,34
Nova Siri	MT	5.379,74
Oliveto Lucano	MT	341,45
Pisticci	MT	20.151,54
Policoro	MT	29.224,57
Pomarico	MT	3.913,11
Rotondella	MT	2.711,20
Salandra	MT	1.729,70
San Giorgio Lucano	MT	248,72
San Mauro Forte	MT	895,24
Scanzano Jonico	MT	7.413,27
Stigliano	MT	5.663,64
Tricarico	MT	7.452,20
Tursi	MT	3.892,36
Valsinni	MT	159,47
Abriola	PZ	-
Acerenza	PZ	1.059,85
Albano di Lucania	PZ	-
Anzi	PZ	-
Armento	PZ	-
Atella	PZ	2.506,58
Avigliano	PZ	7.194,10
Balvano	PZ	762,16
Banzi	PZ	228,94
Baragiano	PZ	1.900,80
Barile	PZ	1.673,84
Bella	PZ	2.200,47
Brienza	PZ	2.395,76
Brindisi Montagna	PZ	-
Calvello	PZ	976,10
Calvera	PZ	-
Campomaggiore	PZ	49,30
Cancellara	PZ	121,15
Carbone	PZ	-
Castelgrande	PZ	1.144,47
Castelluccio Inferiore	PZ	2.129,17
Castelluccio Superiore	PZ	-
Castelmezzano	PZ	77,86
Castelsaraceno	PZ	147,89
Castronuovo di Sant'Andrea	PZ	-
Cersosimo	PZ	-
Chiaromonte	PZ	1.265,74
Corleto Perticara	PZ	1.734,80
Episcopia	PZ	-
Fardella	PZ	-
Filiano	PZ	3.019,17
Forenza	PZ	1.640,66
FrancaVilla in Sinni	PZ	1.749,87

Comune	Prov.	Importo Contributo definito dal D.M.
Galicchio	PZ	-
Genzano di Lucania	PZ	6.000,37
Ginestra	PZ	-
Grumento Nova	PZ	964,43
Guardia Perticara	PZ	239,92
Lagonegro	PZ	5.376,90
Latronico	PZ	3.333,94
Laurenzana	PZ	984,73
Lauria	PZ	7.899,97
Lavello	PZ	9.659,48
Maratea	PZ	8.811,69
Marsico Nuovo	PZ	3.016,65
Marsicovetere	PZ	4.619,10
Maschito	PZ	-
Melfi	PZ	11.902,63
Missanello	PZ	-
Moliterno	PZ	4.684,86
Montemilone	PZ	1.384,13
Montemurro	PZ	66,99
Muro Lucano	PZ	4.272,98
Nemoli	PZ	-
Noepoli	PZ	53,60
Oppido Lucano	PZ	2.041,65
Palazzo San Gervasio	PZ	3.406,94
Paterno	PZ	2.107,27
Pescopagano	PZ	1.595,42
Picerno	PZ	4.262,41
Pietragalla	PZ	2.309,80
Pietrapertosa	PZ	-
Pignola	PZ	4.983,12
Potenza	PZ	60.135,19
Rapolla	PZ	2.558,67
Rapone	PZ	-
Rionero in Vulture	PZ	10.405,10
Ripacandida	PZ	207,73
Rivello	PZ	2.360,86
Roccanova	PZ	272,78
Rotonda	PZ	2.227,31
Ruoti	PZ	1.915,65
Ruvo del Monte	PZ	152,44
San Chirico Nuovo	PZ	204,47
San Chirico Raparo	PZ	300,85
San Costantino Albanese	PZ	-
San Fele	PZ	1.808,03
San Martino d'Agri	PZ	-
San Paolo Albanese	PZ	-
San Severino Lucano	PZ	-
Sant'Angelo Le Fratte	PZ	-
Sant'Arcangelo	PZ	5.805,79
Sarconi	PZ	227,95
Sasso di Castalda	PZ	70,79
Satriano di Lucania	PZ	1.504,85
Savoia di Lucania	PZ	-
Senise	PZ	3.355,71
Spinoso	PZ	762,95
Teana	PZ	-
Terranova di Pollino	PZ	-
Tito	PZ	5.825,38
Tolve	PZ	1.846,15
Tramutola	PZ	2.886,64
Trecchina	PZ	2.007,75
Trivigno	PZ	127,42
Vaglio Basilicata	PZ	221,71
Venosa	PZ	7.857,12



Comune	Prov.	Importo Contributo definito dal D.M.
Vietri di Potenza	PZ	1.586,34
Viggianello	PZ	1.044,68
Viggiano	PZ	2.122,10
Albi	CZ	-
Amaroni	CZ	1.026,23
Amato	CZ	-
Andali	CZ	-
Argusto	CZ	-
Badolato	CZ	2.800,63
Belcastro	CZ	220,30
Borgia	CZ	5.049,74
Botricello	CZ	5.417,89
Caraffa di Catanzaro	CZ	930,87
Cardinale	CZ	2.782,54
Carlopoli	CZ	910,43
Catanzaro	CZ	70.344,26
Cenadi	CZ	-
Centrache	CZ	-
Cerva	CZ	117,56
Chiaravalle Centrale	CZ	4.103,99
Cicala	CZ	-
Conflenti	CZ	444,47
Cortale	CZ	1.696,78
Cropani	CZ	4.605,98
Curinga	CZ	4.718,82
Davoli	CZ	7.568,69
Decollatura	CZ	1.887,34
Falerna	CZ	2.991,39
Feroletto Antico	CZ	1.204,03
Fossato Serralta	CZ	-
Gagliato	CZ	-
Gasperina	CZ	901,00
Gimigliano	CZ	3.616,45
Girifalco	CZ	3.327,87
Gizzeria	CZ	4.023,58
Guardavalle	CZ	2.249,81
Isca sullo Ionio	CZ	1.162,00
Jacurso	CZ	51,86
Lamezia Terme	CZ	50.835,49
Magisano	CZ	-
Maida	CZ	2.449,72
Marcedusa	CZ	-
Marcellinara	CZ	104,66
Martirano	CZ	-
Martirano Lombardo	CZ	211,10
Miglierina	CZ	-
Montauro	CZ	3.936,94
Montepaone	CZ	6.130,68
Motta Santa Lucia	CZ	-
Nocera Terinese	CZ	6.092,02
Olivadi	CZ	-
Palermi	CZ	203,31
Pentone	CZ	1.426,34
Petrizzi	CZ	884,72
Petronà	CZ	2.126,37
Pianopoli	CZ	1.468,14
Platania	CZ	1.169,18
San Floro	CZ	722,03
San Mango d'Aquino	CZ	822,08
San Pietro a Maida	CZ	2.431,38
San Pietro Apostolo	CZ	173,17
San Sostene	CZ	1.254,89
Santa Caterina dello Ionio	CZ	1.918,81
Sant'Andrea Apostolo dello Ionio	CZ	2.021,04

Comune	Prov.	Importo Contributo definito dal D.M.
San Vito sullo Ionio	CZ	1.658,52
Satriano	CZ	3.388,34
Sellia	CZ	-
Sellia Marina	CZ	10.717,74
Serrastretta	CZ	3.355,23
Sersale	CZ	1.270,94
Settingiano	CZ	2.282,30
Simeri Crichi	CZ	5.914,21
Sorbo San Basile	CZ	264,19
Soverato	CZ	13.843,14
Soveria Mannelli	CZ	1.235,12
Soveria Simeri	CZ	215,90
Squillace	CZ	3.513,03
Staletti	CZ	4.166,52
Taverna	CZ	3.039,35
Tiriolo	CZ	2.939,31
Torre di Ruggiero	CZ	325,79
Vallefiorita	CZ	868,93
Zagarise	CZ	411,98
Acquaformosa	CS	124,38
Acquappesa	CS	3.501,49
Acri	CS	8.083,04
Aiello Calabro	CS	813,96
Aieta	CS	50,56
Albidona	CS	-
Alessandria del Carretto	CS	-
Altilia	CS	169,64
Altomonte	CS	3.449,65
Amantea	CS	15.465,68
Amendolara	CS	2.944,45
Aprigliano	CS	1.300,45
Belmonte Calabro	CS	2.474,60
Belsito	CS	-
Belvedere Marittimo	CS	8.149,53
Bianchi	CS	225,39
Bisignano	CS	5.509,66
Bocchigliero	CS	1.165,00
Bonifati	CS	1.905,08
Buonvicino	CS	1.068,82
Calopezzati	CS	3.077,80
Caloveto	CS	137,53
Campana	CS	886,49
Canna	CS	-
Cariati	CS	8.142,72
Carolei	CS	3.010,88
Carpanzano	CS	-
Casole Bruzio	CS	1.628,01
Cassano all'Ionio	CS	15.069,68
Castiglione Cosentino	CS	2.015,77
Castrolibero	CS	11.649,75
Castroregio	CS	-
Castrovillari	CS	14.124,15
Celico	CS	1.610,13
Cellara	CS	-
Cerchiara di Calabria	CS	1.972,47
Cerisano	CS	3.996,97
Cervicati	CS	-
Cerzeto	CS	1.679,21
Cetraro	CS	10.135,78
Civita	CS	310,96
Cleto	CS	-
Colosimi	CS	951,69
Corigliano Calabro	CS	30.489,37
Cosenza	CS	76.620,52




Comune	Prov.	Importo Contributo definito dal D.M.
Cropalati	CS	-
Crosia	CS	6.345,42
Diamante	CS	7.227,57
Dipignano	CS	3.578,80
Domanico	CS	961,92
Fagnano Castello	CS	2.950,18
Falconara Albanese	CS	3.681,81
Figline Vegliaturo	CS	-
Firmo	CS	832,41
Fiamefreddo Bruzio	CS	4.472,86
Francavilla Marittima	CS	2.110,31
Frascineto	CS	990,54
Fuscaldo	CS	8.431,97
Grimaldi	CS	887,11
Grisolia	CS	3.153,42
Guardia Piemontese	CS	4.557,57
Lago	CS	1.920,34
Laino Borgo	CS	1.340,41
Laino Castello	CS	378,21
Lappano	CS	-
Lattarico	CS	2.657,96
Longobardi	CS	1.935,71
Longobucco	CS	1.898,63
Lungro	CS	1.486,44
Luzzi	CS	4.556,78
Maierà	CS	900,08
Malito	CS	-
Malvito	CS	1.933,71
Mandatoriccio	CS	3.441,05
Mangone	CS	237,14
Marano Marchesato	CS	3.681,86
Marano Principato	CS	3.040,71
Marzi	CS	1.069,39
Mendicino	CS	9.805,66
Mongrassano	CS	219,83
Montalto Uffugo	CS	15.545,24
Montegiordano	CS	3.517,30
Morano Calabro	CS	2.325,48
Mormanno	CS	1.970,97
Mottafollone	CS	-
Nocara	CS	-
Oriolo	CS	1.593,53
Orsomarso	CS	315,51
Paludi	CS	-
Panettieri	CS	123,37
Paola	CS	17.812,42
Papasidero	CS	-
Parenti	CS	945,07
Paterno Calabro	CS	1.112,81
Pedace	CS	1.337,44
Pedivigliano	CS	-
Piane Crati	CS	792,41
Pietrafitta	CS	549,86
Pietrapaola	CS	1.418,97
Plataci	CS	-
Praia a Mare	CS	13.045,62
Rende	CS	47.136,58
Rocca Imperiale	CS	2.857,96
Roggiano Gravina	CS	4.905,89
Rogliano	CS	5.264,47
Rose	CS	2.373,44
Roseto Capo Spulico	CS	4.304,88
Rossano	CS	14.832,89
Rota Greca	CS	232,59

Comune	Prov.	Importo Contributo definito dal D.M.
Rovito	CS	2.272,16
San Basile	CS	-
San Benedetto Ullano	CS	1.471,14
San Cosmo Albanese	CS	-
San Demetrio Corone	CS	1.408,20
San Donato di Ninea	CS	779,94
San Fili	CS	1.963,04
Sanginetto	CS	2.980,83
San Giorgio Albanese	CS	-
San Giovanni in Fiore	CS	7.785,80
San Lorenzo Bellizzi	CS	-
San Lorenzo del Vallo	CS	2.108,19
San Lucido	CS	5.827,36
San Marco Argentano	CS	6.861,21
San Martino di Finita	CS	-
San Nicola Arcella	CS	7.076,60
San Pietro in Amantea	CS	210,34
San Pietro in Guarano	CS	2.438,11
San Sosti	CS	2.086,72
Santa Caterina Albanese	CS	-
Santa Domenica Talao	CS	204,01
Sant'Agata di Esaro	CS	988,13
Santa Maria del Cedro	CS	15.927,55
Santa Sofia d'Epiro	CS	1.182,27
Santo Stefano di Rogliano	CS	849,72
San Vincenzo La Costa	CS	991,77
Saracena	CS	2.027,20
Scala Coeli	CS	221,70
Scalea	CS	17.647,79
Scigliano	CS	1.107,36
Serra d'Aiello	CS	-
Serra Pedace	CS	-
Spezzano Albanese	CS	5.544,54
Spezzano della Sila	CS	7.279,05
Spezzano Piccolo	CS	1.801,33
Tarsia	CS	1.389,56
Terranova da Sibari	CS	2.354,08
Terravecchia	CS	927,82
Torano Castello	CS	3.938,33
Tortora	CS	8.994,16
Trebisacce	CS	7.343,24
Trenta	CS	1.692,26
Vaccarizzo Albanese	CS	37,29
Verbicaro	CS	1.650,02
Villapiana	CS	8.224,69
Zumpano	CS	1.552,14
Africo	RC	1.651,66
Agnana Calabra	RC	-
Anoia	RC	917,98
Antonimina	RC	-
Ardore	RC	3.849,63
Bagaladi	RC	175,20
Bagnara Calabra	RC	4.869,50
Benestare	RC	1.498,35
Bianco	RC	4.112,85
Bivongi	RC	947,86
Bova	RC	196,93
Bovalino	RC	6.465,27
Bova Marina	RC	4.278,77
Brancaleone	RC	4.533,47
Bruzzano Zeffirio	RC	1.053,35
Calanna	RC	-
Camini	RC	-
Campo Calabro	RC	3.638,18




Comune	Prov.	Importo Contributo definito dal D.M.
Candidoni	RC	-
Canolo	RC	-
Caraffa del Bianco	RC	-
Cardeto	RC	161,80
Careri	RC	998,17
Casignana	RC	664,97
Caulonia	RC	4.164,55
Ciminà	RC	-
Cinquefrondi	RC	3.238,24
Cittanova	RC	6.387,77
Condofuri	RC	5.312,71
Cosoleto	RC	-
Delianuova	RC	1.554,25
Feroleto della Chiesa	RC	828,00
Ferruzzano	RC	221,45
Fiumara	RC	18,20
Galatro	RC	839,65
Gerace	RC	1.087,43
Giffone	RC	207,76
Gioia Tauro	RC	16.272,76
Gioiosa Ionica	RC	5.062,90
Grotteria	RC	2.004,43
Laganadi	RC	-
Laureana di Borrello	RC	2.856,50
Locri	RC	10.724,92
Mammola	RC	1.481,18
Marina di Gioiosa Ionica	RC	4.549,31
Maropati	RC	219,74
Martone	RC	-
Melicuccà	RC	-
Melicucco	RC	2.003,48
Melito di Porto Salvo	RC	10.097,00
Molochio	RC	1.088,52
Monasterace	RC	2.456,30
Montebello Ionico	RC	5.638,39
Motta San Giovanni	RC	6.237,92
Oppido Mamertina	RC	2.221,65
Palizzi	RC	2.957,34
Palmi	RC	12.458,15
Pazzano	RC	-
Placanica	RC	-
Platì	RC	1.391,58
Polistena	RC	6.147,95
Portigliola	RC	-
Reggio di Calabria	RC	206.464,41
Riace	RC	2.150,45
Rizziconi	RC	4.194,87
Roccaforte del Greco	RC	-
Roccella Ionica	RC	5.740,09
Roghudi	RC	282,64
Rosarno	RC	6.074,15
Samo	RC	-
San Ferdinando	RC	2.959,35
San Giorgio Morgeto	RC	3.507,39
San Giovanni di Gerace	RC	-
San Lorenzo	RC	2.135,39
San Luca	RC	1.552,41
San Pietro di Caridà	RC	230,56
San Procopio	RC	-
San Roberto	RC	1.246,79
Santa Cristina d'Aspromonte	RC	-
Sant'Agata del Bianco	RC	-
Sant'Alessio in Aspromonte	RC	-
Sant'Eufemia d'Aspromonte	RC	2.273,48

Comune	Prov.	Importo Contributo definito dal D.M.
Sant'Illario dello Ionio	RC	759,31
Santo Stefano in Aspromonte	RC	2.878,26
Scido	RC	-
Scilla	RC	4.613,13
Seminara	RC	1.176,80
Serrata	RC	369,10
Siderno	RC	18.159,24
Sinopoli	RC	-
Staiti	RC	-
Stignano	RC	-
Stilo	RC	1.580,45
Taurianova	RC	8.649,44
Terranova Sappo Minulio	RC	-
Varapodio	RC	928,96
Villa San Giovanni	RC	17.470,52
Belvedere di Spinello	KR	1.012,25
Caccuri	KR	1.005,10
Carfizzi	KR	-
Casabona	KR	1.004,79
Castelsilano	KR	-
Cerenzia	KR	-
Cirò	KR	2.089,82
Cirò Marina	KR	10.905,72
Cotronei	KR	6.552,32
Crotone	KR	41.949,03
Crucoli	KR	2.889,26
Cutro	KR	9.093,55
Isola di Capo Rizzuto	KR	14.229,47
Melissa	KR	3.832,91
Mesoraca	KR	3.713,91
Pallagorio	KR	-
Petilia Policastro	KR	4.742,30
Roccabernarda	KR	1.274,04
Rocca di Neto	KR	2.576,42
San Mauro Marchesato	KR	959,12
San Nicola dell'Alto	KR	-
Santa Severina	KR	273,20
Savelli	KR	760,07
Scandale	KR	1.361,67
Strongoli	KR	6.038,81
Umbriatico	KR	21,74
Verzino	KR	907,87
Acquaro	VV	1.003,95
Arena	VV	-
Briatico	VV	6.637,30
Brognaturo	VV	-
Capistrano	VV	-
Cessaniti	VV	969,96
Dasà	VV	-
Dinami	VV	940,62
Drapia	VV	1.697,18
Fabrizia	VV	950,86
Filadelfia	VV	3.447,40
Filandari	VV	389,33
Filogaso	VV	-
Franca Villa Angitola	VV	2.067,75
Francica	VV	218,92
Gerocarne	VV	968,09
Ionadi	VV	4.705,09
Joppolo	VV	2.337,47
Limbadi	VV	1.566,43
Maierato	VV	212,88
Mileto	VV	3.399,88
Mongiana	VV	-




Comune	Prov.	Importo Contributo definito dal D.M.
Monterosso Calabro	VV	1.255,44
Nardodipace	VV	-
Nicotera	VV	5.604,85
Parghelia	VV	1.518,38
Pizzo	VV	8.294,22
Pizzoni	VV	43,48
Polia	VV	-
Ricadi	VV	7.733,17
Rombiolo	VV	991,00
San Calogero	VV	2.027,23
San Costantino Calabro	VV	796,93
San Gregorio d'Ippona	VV	-
San Nicola da Crissa	VV	-
Sant'Onofrio	VV	1.930,78
Serra San Bruno	VV	9.500,34
Simbario	VV	-
Sorianello	VV	-
Soriano Calabro	VV	1.054,08
Spadola	VV	-
Splinga	VV	141,83
Stefanaconi	VV	1.330,67
Tropea	VV	6.430,94
Vallelonga	VV	36,40
Vazzano	VV	80,90
Vibo Valentia	VV	32.468,82
Zaccanopoli	VV	-
Zambrone	VV	1.707,95
Zungri	VV	888,96
Agrigento	AG	88.030,24
Alessandria della Rocca	AG	2.009,54
Aragona	AG	7.235,96
Bivona	AG	2.573,85
Burgio	AG	1.478,30
Calamonaci	AG	-
Caltabellotta	AG	1.961,47
Camastra	AG	1.252,02
Cammarata	AG	3.889,26
Campobello di Licata	AG	13.129,63
Canicattì	AG	26.816,36
Casteltermini	AG	5.429,24
Castrofilippo	AG	1.784,06
Cattolica Eraclea	AG	2.611,24
Cianciana	AG	2.612,94
Comitini	AG	86,71
Favara	AG	18.771,12
Grotte	AG	5.213,13
Joppolo Giancaxio	AG	744,92
Lampedusa e Linosa	AG	6.915,75
Licata	AG	34.180,68
Lucca Sicula	AG	-
Menfi	AG	11.937,57
Montallegro	AG	970,83
Montevago	AG	3.538,43
Naro	AG	7.110,23
Palma di Montechiaro	AG	18.711,63
Porto Empedocle	AG	13.561,71
Racalmuto	AG	7.692,06
Raffadali	AG	6.296,40
Ravanusa	AG	6.474,94
Realmonte	AG	5.827,89
Ribera	AG	16.656,05
Sambuca di Sicilia	AG	3.258,49
San Biagio Platani	AG	2.384,52
San Giovanni Gemini	AG	5.612,75

Comune	Prov.	Importo Contributo definito dal D.M.
Santa Elisabetta	AG	1.648,70
Santa Margherita di Belice	AG	5.733,63
Sant'Angelo Muxaro	AG	895,59
Santo Stefano Quisquina	AG	2.719,51
Sciacca	AG	38.680,00
Siculiana	AG	3.878,00
Villafranca Sicula	AG	-
Acquaviva Platani	CL	745,77
Bompensiere	CL	143,34
Butera	CL	4.985,08
Caltanissetta	CL	85.031,53
Campofranco	CL	1.940,22
Delia	CL	2.661,11
Gela	CL	58.912,71
Marianopoli	CL	257,29
Mazzarino	CL	6.495,06
Milena	CL	1.749,05
Montedoro	CL	776,73
Mussomeli	CL	8.844,10
Niscemi	CL	9.568,44
Resuttano	CL	1.112,24
Riesi	CL	6.816,96
San Cataldo	CL	6.654,05
Santa Caterina Villarmosa	CL	2.468,31
Serradifalco	CL	3.707,44
Sommatino	CL	3.868,74
Sutera	CL	907,36
Vallelunga Pratameno	CL	1.374,71
Villalba	CL	227,91
Acì Bonaccorsi	CT	2.224,76
Acì Castello	CT	26.365,91
Acì Catena	CT	27.685,91
Acireale	CT	52.573,23
Acì Sant'Antonio	CT	16.357,60
Adrano	CT	22.247,74
Belpasso	CT	22.659,43
Biancavilla	CT	13.683,53
Bronte	CT	11.362,58
Calatabiano	CT	4.848,31
Caltagirone	CT	30.809,00
Camporotondo Etneo	CT	3.078,24
Castel di Iudica	CT	2.936,97
Castiglione di Sicilia	CT	2.714,40
Catania	CT	465.421,92
Fiumefreddo di Sicilia	CT	8.154,01
Giarre	CT	29.901,46
Grammichele	CT	7.563,04
Gravina di Catania	CT	22.810,08
Licodia Eubea	CT	1.885,85
Linguaglossa	CT	3.949,91
Maletto	CT	2.199,00
Maniace	CT	875,61
Mascali	CT	21.169,08
Mascalucia	CT	41.731,64
Mazzarrone	CT	1.460,67
Militello in Val di Catania	CT	4.334,14
Milo	CT	940,44
Mineo	CT	3.097,77
Mirabella Imbaccari	CT	3.711,52
Misterbianco	CT	36.131,32
Motta Sant'Anastasia	CT	10.637,16
Nicolosi	CT	8.575,72
Palagonia	CT	6.787,92
Paternò	CT	39.567,62




Comune	Prov.	Importo Contributo definito dal D.M.
Pedara	CT	17.965,84
Piedimonte Etneo	CT	3.795,31
Raddusa	CT	2.087,42
Ragalna	CT	4.651,33
Ramacca	CT	4.811,58
Randazzo	CT	8.573,51
Riposto	CT	16.363,59
San Cono	CT	1.118,11
San Giovanni la Punta	CT	25.908,11
San Gregorio di Catania	CT	14.955,78
San Michele di Ganzaria	CT	2.243,88
San Pietro Clarenza	CT	6.890,50
Sant'Agata li Battiati	CT	14.314,05
Sant'Alfio	CT	970,87
Santa Maria di Licodia	CT	5.461,17
Santa Venerina	CT	5.707,81
Scordia	CT	10.099,91
Trecastagni	CT	12.922,25
Tremestieri Etneo	CT	23.529,95
Valverde	CT	6.366,68
Viagrande	CT	11.726,88
Vizzini	CT	4.517,20
Zafferana Etnea	CT	8.042,03
Agira	EN	4.050,16
Aidone	EN	2.947,28
Assoro	EN	2.526,57
Barrafranca	EN	7.497,37
Calascibetta	EN	2.818,09
Catananuova	EN	2.546,46
Centuripe	EN	2.836,92
Cerami	EN	2.527,93
Enna	EN	27.860,75
Gagliano Castelferrato	EN	2.056,80
Leonforte	EN	7.741,13
Nicosia	EN	9.213,79
Nissoria	EN	1.990,23
Piazza Armerina	EN	20.550,37
Pietraperzia	EN	6.011,55
Regalbuto	EN	4.089,38
Sperlinga	EN	-
Troina	EN	5.542,21
Valguarnera Caropepe	EN	2.980,75
Villarosa	EN	2.971,05
Acquedolci	ME	8.073,07
Alcara li Fusi	ME	813,80
Ali	ME	-
Ali Terme	ME	2.897,37
Antillo	ME	-
Barcellona Pozzo di Gotto	ME	35.505,58
Basicò	ME	-
Brolo	ME	4.266,44
Capizzi	ME	905,43
Capo d'Orlando	ME	18.552,10
Capri Leone	ME	3.295,90
Caronia	ME	10.944,41
Casalvecchio Siculo	ME	19,72
Castel di Lucio	ME	740,32
Castell'Umberto	ME	4.696,85
Castelmola	ME	1.853,70
Castroreale	ME	1.685,81
Cesarò	ME	2.402,61
Condrò	ME	300,85
Falcone	ME	2.890,34
Ficarra	ME	937,80

Comune	Prov.	Importo Contributo definito dal D.M.
Fiumedinisi	ME	-
Floresta	ME	-
Fondachelli-Fantina	ME	1.236,55
Forza d'Agrò	ME	322,34
FrancaVilla di Sicilia	ME	2.141,44
Frazzanò	ME	-
Furci Siculo	ME	2.786,34
Furnari	ME	9.522,71
Gaggi	ME	1.633,68
Galati Mamertino	ME	2.117,80
Gallodoro	ME	69,78
Giardini-Naxos	ME	17.192,68
Gioiosa Marea	ME	5.754,50
Graniti	ME	219,43
Gualtieri Sicaminò	ME	1.095,35
Itala	ME	1.383,80
Leni	ME	758,08
Letojanni	ME	4.022,89
Librizzi	ME	2.112,38
Limina	ME	-
Lipari	ME	26.613,53
Longi	ME	964,82
Malfa	ME	1.432,10
Malvagna	ME	88,48
Mandanici	ME	259,64
Mazzarrà Sant'Andrea	ME	996,76
Merì	ME	1.300,51
Messina	ME	203.880,68
Milazzo	ME	29.600,20
Militello Rosmarino	ME	827,04
Mirto	ME	234,82
Mistretta	ME	6.098,38
Moio Alcantara	ME	169,38
Monforte San Giorgio	ME	1.816,26
Mongiuffi Melia	ME	-
Montagnareale	ME	484,66
Montalbano Elicona	ME	2.585,26
Motta Camastra	ME	-
Motta d'Affermo	ME	-
Naso	ME	4.125,16
Nizza di Sicilia	ME	3.917,88
Novara di Sicilia	ME	1.704,87
Oliveri	ME	2.875,67
Pace del Mela	ME	5.642,11
Pagliara	ME	-
Patti	ME	12.882,34
Pettineo	ME	1.072,50
Piraino	ME	3.276,58
Raccuja	ME	499,30
Reitano	ME	204,01
Roccafiorita	ME	-
Roccalumera	ME	5.167,34
Roccavaldina	ME	-
Roccella Valdemone	ME	-
Rodi Milici	ME	1.777,48
Rometta	ME	10.840,37
San Filippo del Mela	ME	6.354,79
San Fratello	ME	2.962,92
San Marco d'Alunzio	ME	754,96
San Pier Niceto	ME	1.781,64
San Piero Patti	ME	3.031,67
San Salvatore di Fitalia	ME	283,15
Santa Domenica Vittoria	ME	206,80
Sant'Agata di Militello	ME	12.246,65



Comune	Prov.	Importo Contributo definito dal D.M.
Sant'Alessio Siculo	ME	3.293,65
Santa Lucia del Mela	ME	2.768,73
Santa Marina Salina	ME	1.536,29
Sant'Angelo di Brolo	ME	2.584,26
Santa Teresa di Riva	ME	13.943,54
San Teodoro	ME	786,35
Santo Stefano di Camastra	ME	6.240,10
Saponara	ME	1.735,26
Savoca	ME	218,82
Scaletta Zanclea	ME	575,21
Sinagra	ME	1.708,40
Spadafora	ME	4.495,51
Taormina	ME	19.206,54
Terme Vigliatore	ME	6.015,22
Torregrotta	ME	6.687,91
Torrenova	ME	4.524,58
Tortorici	ME	2.578,70
Tripi	ME	398,61
Tusa	ME	3.364,34
Ucria	ME	2.191,58
Valdina	ME	2.157,08
Venetico	ME	4.439,44
Villafranca Tirrena	ME	4.709,40
Alia	PA	3.171,82
Alimena	PA	1.614,31
Aliminusa	PA	-
Altavilla Milicia	PA	12.656,84
Altofonte	PA	7.376,32
Bagheria	PA	49.772,57
Balestrate	PA	7.471,33
Baucina	PA	1.393,74
Belmonte Mezzagno	PA	6.766,37
Bisacquino	PA	3.136,95
Blufi	PA	548,29
Bolognetta	PA	3.594,01
Bompietro	PA	1.023,80
Borgetto	PA	6.109,09
Caccamo	PA	6.342,63
Caltavuturo	PA	2.735,92
Campofelice di Fitalia	PA	-
Campofelice di Roccella	PA	12.234,29
Campofiorito	PA	861,05
Camporeale	PA	2.086,71
Capaci	PA	9.733,96
Carini	PA	45.657,84
Castelbuono	PA	7.566,85
Casteldaccia	PA	12.861,09
Castellana Sicula	PA	2.617,37
Castronovo di Sicilia	PA	1.880,25
Cefalà Diana	PA	483,88
Cefalù	PA	24.445,80
Cerda	PA	3.554,42
Chiusa Sclafani	PA	1.894,41
Ciminna	PA	3.240,62
Cinisi	PA	13.314,98
Collesano	PA	4.061,28
Contessa Entellina	PA	1.439,86
Corleone	PA	9.047,78
Ficarazzi	PA	12.437,00
Gangi	PA	4.324,21
Geraci Siculo	PA	1.487,64
Giardinello	PA	1.501,70
Giuliana	PA	1.439,56
Godrano	PA	-

Comune	Prov.	Importo Contributo definito dal D.M.
Gratteri	PA	440,95
Isnello	PA	1.016,68
Isola delle Femmine	PA	9.795,61
Lascari	PA	5.560,81
Lercara Friddi	PA	5.424,86
Marineo	PA	5.432,66
Mezzojuso	PA	1.839,81
Misilmeri	PA	25.526,47
Monreale	PA	42.130,84
Montelepre	PA	4.887,56
Montemaggiore Belsito	PA	2.382,79
Palazzo Adriano	PA	1.127,99
Palermo	PA	581.038,87
Partinico	PA	30.666,28
Petralia Soprana	PA	3.547,17
Petralia Sottana	PA	4.305,97
Piana degli Albanesi	PA	5.394,21
Polizzi Generosa	PA	2.970,56
Pollina	PA	3.641,75
Prizzi	PA	3.898,46
Roccamena	PA	1.165,50
Roccapalumba	PA	2.106,85
San Cipirello	PA	3.474,76
San Giuseppe Jato	PA	5.351,07
San Mauro Castelverde	PA	830,66
Santa Cristina Gela	PA	1.719,42
Santa Flavia	PA	14.175,41
Sciara	PA	1.685,02
Scillato	PA	-
Sclafani Bagni	PA	364,05
Termini Imerese	PA	36.351,67
Terrasini	PA	11.164,81
Torretta	PA	3.553,44
Trabia	PA	18.186,08
Trappeto	PA	5.040,00
Ustica	PA	1.728,39
Valledolmo	PA	2.670,71
Ventimiglia di Sicilia	PA	1.431,12
Vicari	PA	2.046,57
Villabate	PA	17.367,80
Villafraati	PA	2.633,06
Acate	RG	7.715,70
Chiaramonte Gulfi	RG	7.960,66
Comiso	RG	23.880,79
Giarratana	RG	2.699,58
Ispica	RG	21.623,61
Modica	RG	50.849,29
Monterosso Almo	RG	1.805,44
Pozzallo	RG	16.696,49
Ragusa	RG	88.966,95
Santa Croce Camerina	RG	14.649,38
Scicli	RG	30.011,07
Vittoria	RG	43.612,82
Augusta	SR	58.669,49
Avola	SR	35.232,10
Buccheri	SR	2.250,13
Buscemi	SR	228,73
Canicattini Bagni	SR	7.327,99
Carlentini	SR	19.062,83
Cassaro	SR	410,57
Ferla	SR	1.562,11
Floridia	SR	17.006,47
Francofonte	SR	10.762,87
Lentini	SR	14.835,81




Comune	Prov.	Importo Contributo definito dal D.M.
Melilli	SR	14.575,14
Noto	SR	26.224,70
Pachino	SR	16.184,25
Palazzolo Acreide	SR	9.108,59
Portopalo di Capo Passero	SR	3.835,28
Priolo Gargallo	SR	7.582,07
Rosolini	SR	19.330,24
Siracusa	SR	177.271,55
Solarino	SR	6.327,92
Sortino	SR	6.135,05
Alcamo	TP	48.876,94
Buseto Palizzolo	TP	2.887,67
Calatafimi-Segesta	TP	6.774,37
Campobello di Mazara	TP	16.311,66
Castellammare del Golfo	TP	18.328,34
Castelvetrano	TP	32.505,79
Custonaci	TP	4.487,41
Erice	TP	27.569,71
Favignana	TP	7.880,24
Gibellina	TP	2.635,53
Marsala	TP	86.222,23
Mazara del Vallo	TP	50.223,83
Paceco	TP	12.114,65
Pantelleria	TP	13.105,23
Partanna	TP	10.515,47
Petrosino	TP	7.161,14
Poggioreale	TP	1.460,42
Salaparuta	TP	1.559,85
Salemi	TP	13.489,07
Santa Ninfa	TP	5.645,62
San Vito Lo Capo	TP	8.109,47
Trapani	TP	85.478,75
Valderice	TP	15.300,02
Vita	TP	1.852,98
Armutungia	CA	1.162,93
Assemini	CA	22.772,02
Ballao	CA	764,49
Barrali	CA	424,72
Burcei	CA	1.589,83
Cagliari	CA	347.754,05
Capoterra	CA	37.511,11
Castiadas	CA	5.073,87
Decimomannu	CA	6.663,83
Decimoputzu	CA	3.261,11
Dolianova	CA	9.840,56
Domus de Maria	CA	4.172,30
Donori	CA	2.336,27
Elmas	CA	7.062,23
Escalaplano	CA	2.175,28
Escolca	CA	239,16
Esterzili	CA	-
Gergei	CA	1.610,53
Gesico	CA	441,67
Goni	CA	52,83
Guamaggiore	CA	884,84
Guasila	CA	2.792,55
Isili	CA	2.916,80
Mandas	CA	2.210,11
Maracalagonis	CA	11.294,14
Monastir	CA	6.116,15
Monserato	CA	21.546,94
Muravera	CA	15.765,90
Nuragus	CA	226,61
Nurallao	CA	228,64

Comune	Prov.	Importo Contributo definito dal D.M.
Nuraminis	CA	1.768,38
Nurri	CA	1.777,79
Orroli	CA	2.877,15
Ortacesus	CA	1.291,50
Pimentel	CA	904,63
Pula	CA	14.326,28
Quartucciu	CA	14.285,65
Quartu Sant'Elena	CA	94.402,35
Sadali	CA	223,93
Samatzai	CA	881,19
San Basilio	CA	319,81
San Nicolò Gerrei	CA	507,08
San Sperate	CA	7.055,37
Sant'Andrea Frius	CA	1.518,98
San Vito	CA	4.767,44
Sarroch	CA	9.002,05
Selargius	CA	27.414,75
Selegas	CA	380,02
Senorbi	CA	6.010,50
Serdiana	CA	2.023,36
Serri	CA	-
Sestu	CA	14.723,42
Settimo San Pietro	CA	4.635,42
Seulo	CA	798,00
Siliqua	CA	4.039,00
Silius	CA	-
Sinnai	CA	18.764,71
Siurgus Donigala	CA	1.771,70
Soleminis	CA	230,18
Suelli	CA	-
Teulada	CA	3.712,88
Ussana	CA	3.426,61
Uta	CA	5.652,86
Vallermosa	CA	2.186,93
Villanova Tulo	CA	1.159,20
Villaputzu	CA	5.130,82
Villasalto	CA	2.352,37
Villa San Pietro	CA	2.468,35
Villasimius	CA	12.848,53
Villasor	CA	5.145,52
Villaspeciosa	CA	2.174,15
Aritzo	NU	1.066,39
Atzara	NU	852,93
Austis	NU	255,31
Belvi	NU	-
Birori	NU	-
Bitti	NU	3.011,72
Bolotana	NU	3.082,06
Borore	NU	3.779,77
Bortigali	NU	1.567,86
Desulo	NU	1.678,52
Dorgali	NU	10.272,63
Dualchi	NU	-
Fonni	NU	3.923,67
Gadoni	NU	807,73
Galtelli	NU	1.642,75
Gavoi	NU	1.932,47
Irgoli	NU	1.775,71
Lei	NU	-
Loculi	NU	304,39
Lodè	NU	1.153,64
Lodine	NU	-
Lula	NU	790,02
Macomer	NU	13.514,59




Comune	Prov.	Importo Contributo definito dal D.M.
Mamoiada	NU	2.980,84
Meana Sardo	NU	1.957,51
Noragugume	NU	-
Nuoro	NU	51.533,72
Oliena	NU	6.313,98
Ollolai	NU	294,75
Olzai	NU	60,77
Onani	NU	-
Onifai	NU	-
Oniferi	NU	-
Orani	NU	2.306,84
Orgosolo	NU	3.590,97
Orosei	NU	10.721,34
Orotelli	NU	1.930,52
Ortuero	NU	1.710,37
Orune	NU	1.023,33
Osidda	NU	50,75
Ottana	NU	3.618,35
Ovodda	NU	831,65
Posada	NU	6.912,76
Sarule	NU	914,33
Silanus	NU	1.741,69
Sindia	NU	1.621,27
Siniscola	NU	17.564,12
Sorgono	NU	2.722,82
Teti	NU	135,44
Tiana	NU	-
Tonara	NU	2.015,43
Torpè	NU	2.662,59
Alghero	SS	71.340,10
Anela	SS	1.334,85
Ardara	SS	765,78
Banari	SS	-
Benetutti	SS	1.609,66
Bessude	SS	-
Bonnanaro	SS	982,72
Bono	SS	2.824,39
Bonorva	SS	5.299,48
Borutta	SS	-
Bottidda	SS	305,90
Bultei	SS	204,37
Bulzi	SS	1.380,35
Burgos	SS	862,09
Cargeghe	SS	403,99
Castelsardo	SS	9.788,80
Cheremule	SS	239,16
Chiaramonti	SS	1.358,52
Codrongianos	SS	810,63
Cossoine	SS	217,53
Erula	SS	-
Esporlatu	SS	181,69
Florinas	SS	1.315,58
Giave	SS	548,09
Illorai	SS	1.216,02
Ittireddu	SS	-
Ittiri	SS	8.759,29
Laerru	SS	114,99
Mara	SS	332,70
Martis	SS	73,33
Monteleone Rocca Doria	SS	-
Mores	SS	2.760,08
Muros	SS	-
Nughedu San Nicolò	SS	213,90
Nule	SS	214,53

Comune	Prov.	Importo Contributo definito dal D.M.
Nulvi	SS	2.624,94
Olmedo	SS	3.779,28
Osilo	SS	2.109,93
Ossi	SS	5.802,25
Ozieri	SS	10.763,51
Padria	SS	1.383,23
Pattada	SS	2.873,41
Perfugas	SS	2.558,88
Ploaghe	SS	4.281,06
Porto Torres	SS	21.488,20
Pozzomaggiore	SS	3.500,17
Putifigari	SS	582,72
Romana	SS	-
Santa Maria Coghinas	SS	1.672,26
Sassari	SS	168.713,48
Sedini	SS	813,21
Semestene	SS	-
Sennori	SS	6.086,08
Siligo	SS	417,14
Sorso	SS	18.843,94
Stintino	SS	12.135,45
Tergu	SS	-
Thiesi	SS	5.561,31
Tissi	SS	2.539,15
Torralba	SS	207,92
Tula	SS	890,00
Uri	SS	5.087,51
Usini	SS	5.291,15
Valledoria	SS	8.402,02
Viddalba	SS	1.511,83
Villanova Monte Leone	SS	3.133,59
Abbasanta	OR	4.133,15
Aidomaggiore	OR	219,44
Albagiara	OR	-
Ales	OR	1.361,29
Allai	OR	345,85
Arborea	OR	4.661,14
Ardauli	OR	220,52
Assolo	OR	82,92
Asuni	OR	-
Baradili	OR	-
Baratili San Pietro	OR	1.144,11
Baressa	OR	1.218,55
Bauladu	OR	369,86
Bidoni	OR	-
Bonarcado	OR	1.342,55
Boronneddu	OR	-
Bosa	OR	11.302,69
Busachi	OR	1.055,84
Cabras	OR	15.089,26
Cuglieri	OR	6.423,59
Curcuris	OR	-
Flussio	OR	505,62
Fordongianus	OR	849,61
Genoni	OR	644,67
Ghilarza	OR	4.285,45
Gonnoscodina	OR	-
Gonnosnò	OR	-
Gonnostramatza	OR	-
Laconi	OR	2.640,23
Magomadas	OR	1.525,70
Marrubiu	OR	6.363,75
Masullas	OR	864,61
Milis	OR	1.808,90



Comune	Prov.	Importo Contributo definito dal D.M.
Modolo	OR	269,50
Mogorella	OR	-
Mogoro	OR	3.367,78
Montresta	OR	474,02
Morgongiori	OR	618,38
Narbolia	OR	2.695,85
Neoneli	OR	221,46
Norbello	OR	1.083,06
Nughedu Santa Vittoria	OR	192,14
Nurachi	OR	1.073,52
Nureci	OR	633,29
Ollastra	OR	683,57
Oristano	OR	45.850,95
Palmas Arborea	OR	919,07
Pau	OR	219,69
Paulilatino	OR	2.420,80
Pompu	OR	-
Riola Sardo	OR	3.139,76
Ruinas	OR	434,84
Sagama	OR	-
Samugheo	OR	3.036,51
San Nicolò d'Arcidano	OR	1.917,93
Santa Giusta	OR	4.524,11
Santu Lussurgiu	OR	3.207,25
San Vero Milis	OR	5.745,68
Scano di Montiferro	OR	1.737,87
Sedilo	OR	2.750,89
Seneghe	OR	1.509,46
Senis	OR	-
Sennariolo	OR	-
Siamaggiore	OR	758,43
Siamanna	OR	-
Siapiccia	OR	-
Simala	OR	452,53
Simaxis	OR	3.047,89
Sini	OR	-
Siris	OR	-
Soddi	OR	-
Solarussa	OR	2.134,15
Sorradile	OR	-
Suni	OR	1.932,56
Tadasuni	OR	467,19
Terralba	OR	12.391,12
Tinnura	OR	102,39
Tramatza	OR	-
Tresnuraghes	OR	2.820,54
Ula Tirso	OR	-
Uras	OR	2.559,33
Usellus	OR	1.256,22
Villanova Truschedu	OR	461,63
Villa Sant'Antonio	OR	227,53
Villaurbana	OR	2.741,11
Villa Verde	OR	-
Zeddiani	OR	775,35
Zerfaliu	OR	169,38
Buggerru	CI	1.315,88
Calasetta	CI	4.685,84
Carbonia	CI	51.505,62
Carloforte	CI	9.740,14
Domusnovas	CI	4.866,17
Fluminimaggiore	CI	2.132,68
Giba	CI	2.525,26
Gonnesa	CI	5.575,21
Iglesias	CI	38.247,66

Comune	Prov.	Importo Contributo definito dal D.M.
Masainas	CI	442,92
Musei	CI	477,15
Narcao	CI	3.650,25
Nuxis	CI	1.581,78
Perdaxius	CI	111,14
Piscinas	CI	224,50
Portoscuso	CI	5.795,73
San Giovanni Suergiu	CI	4.377,40
Santadi	CI	3.835,78
Sant'Anna Arresi	CI	2.735,89
Sant'Antioco	CI	18.974,61
Tratalias	CI	493,45
Villamassargia	CI	3.418,57
Villaperuccio	CI	973,32
Arbus	VS	8.880,07
Barumini	VS	1.410,22
Collinas	VS	159,57
Furtei	VS	1.269,29
Genuri	VS	85,96
Gesturi	VS	716,76
Gonnosfanadiga	VS	5.779,78
Guspini	VS	13.613,72
Las Plassas	VS	-
Lunamatrona	VS	995,54
Pabillonis	VS	1.563,49
Pauli Arbarei	VS	1.057,58
Samassi	VS	3.384,88
San Gavino Monreale	VS	8.747,56
Sanluri	VS	8.119,36
Sardara	VS	2.861,07
Segariu	VS	254,83
Serramanna	VS	7.361,41
Serrenti	VS	5.965,77
Setzu	VS	-
Siddi	VS	631,02
Tuili	VS	536,51
Turri	VS	-
Ussaramanna	VS	1.243,45
Villacidro	VS	14.473,29
Villamar	VS	2.332,53
Villanovaforru	VS	308,43
Villanovafranca	VS	1.319,80
Arzana	OG	1.478,53
Bari Sardo	OG	4.522,95
Baunei	OG	5.230,65
Cardedu	OG	-
Elini	OG	-
Gairo	OG	3.368,63
Girasole	OG	903,15
Ilbono	OG	3.155,20
Jerzu	OG	2.997,87
Lanusei	OG	7.521,96
Loceri	OG	1.335,33
Lotzorai	OG	2.161,72
Osini	OG	-
Perdasdefogu	OG	1.513,90
Seui	OG	1.221,54
Talana	OG	-
Tertenia	OG	5.085,58
Tortoli	OG	13.471,18
Triei	OG	373,15
Ulassai	OG	875,59
Urzulei	OG	444,95
Ussassai	OG	637,08



Comune	Prov.	Importo Contributo definito dal D.M.
Villagrande Strisaili	OG	2.477,28
Aggius	OT	2.150,83
Aglientu	OT	6.379,80
Alà dei Sardi	OT	1.060,23
Arzachena	OT	55.255,71
Badesi	OT	3.986,86
Berchidda	OT	2.380,53
Bortigiadas	OT	222,47
Buddusò	OT	3.677,08
Budoni	OT	16.568,46
Calangianus	OT	4.051,39
Golfo Aranci	OT	9.269,86
La Maddalena	OT	18.438,33
Loiri Porto San Paolo	OT	13.431,63

Comune	Prov.	Importo Contributo definito dal D.M.
Luogosanto	OT	1.839,81
Luras	OT	2.675,16
Monti	OT	1.752,72
Olbia	OT	116.153,48
Oschiri	OT	2.750,64
Padru	OT	1.044,08
Palau	OT	18.688,48
San Teodoro	OT	24.770,18
Santa Teresa Gallura	OT	19.556,05
Sant'Antonio di Gallura	OT	1.485,65
Telti	OT	1.513,60
Tempio Pausania	OT	16.238,53
Trinità d'Agultu e Vignola	OT	14.070,84



CONTRIBUTO AI COMUNI PER IL RIMBORSO DEL MINOR GETTITO IMU
A DECORRERE DALL'ANNO 2014
(Art. 3 D.L. 102/2013)

Comune	Prov.	Importo Contributo definito dal D.M.
Allein	AO	-
Antey-Saint-André	AO	1.958,95
Aosta	AO	53.528,25
Arnad	AO	1.189,04
Arvier	AO	906,61
Avise	AO	-
Ayas	AO	11.065,67
Aymavilles	AO	2.712,68
Bard	AO	63,14
Bionaz	AO	-
Brissogne	AO	767,93
Brusson	AO	4.278,39
Challand-Saint-Anselme	AO	1.706,42
Challand-Saint-Victor	AO	850,00
Chambave	AO	923,41
Chamois	AO	-
Champdepraz	AO	311,11
Champorcher	AO	1.384,60
Charvensod	AO	3.003,08
Châtillon	AO	5.001,10
Cogne	AO	4.893,08
Courmayeur	AO	25.500,42
Donnas	AO	2.113,41
Doues	AO	-
Emarèse	AO	-
Etroubles	AO	805,40
Fénis	AO	1.932,74
Fontainemore	AO	756,57
Gaby	AO	1.101,58
Gignod	AO	1.759,26
Gressan	AO	6.700,14
Gressoney-La-Trinité	AO	1.711,95
Gressoney-Saint-Jean	AO	6.636,42
Hône	AO	1.106,84
Introd	AO	228,83
Issime	AO	926,51
Issogne	AO	1.376,60
Jovençon	AO	771,16
La Magdeleine	AO	-
La Salle	AO	4.964,00
La Thuile	AO	6.140,32
Lillianes	AO	-
Montjovet	AO	1.767,95
Morgex	AO	5.128,08
Nus	AO	3.748,33
Ollomont	AO	-
Oyace	AO	-
Perloz	AO	-
Pollein	AO	1.327,26
Pontboset	AO	-
Pontey	AO	751,20
Pont-Saint-Martin	AO	4.448,61
Pré-Saint-Didier	AO	7.359,75
Quart	AO	4.494,67
Rhêmes-Notre-Dame	AO	171,91

Comune	Prov.	Importo Contributo definito dal D.M.
Rhêmes-Saint-Georges	AO	-
Roisan	AO	1.001,50
Saint-Christophe	AO	4.203,46
Saint-Denis	AO	-
Saint-Marcel	AO	1.665,01
Saint-Nicolas	AO	232,10
Saint-Oyen	AO	-
Saint-Pierre	AO	4.491,63
Saint-Rhémy-en-Bosses	AO	-
Saint-Vincent	AO	8.758,79
Sarre	AO	5.524,78
Torgnon	AO	2.419,60
Valgrisenche	AO	-
Valpelline	AO	435,89
Valsavarenche	AO	-
Valtournenche	AO	12.563,88
Verrayes	AO	1.374,22
Verrès	AO	3.225,93
Villeneuve	AO	1.088,02
Andriano	BZ	1.042,27
Aldino	BZ	1.403,64
Anterivo	BZ	-
Appiano sulla strada del vino	BZ	24.096,68
Avelengo	BZ	1.473,14
Badia	BZ	6.403,56
Barbiano	BZ	1.773,88
Bolzano	BZ	140.819,85
Braies	BZ	53,82
Brennero	BZ	2.552,40
Bressanone	BZ	26.784,01
Bronzolo	BZ	2.708,44
Brunico	BZ	21.890,38
Caines	BZ	-
Caldaro sulla strada del vino	BZ	11.664,90
Campo di Trens	BZ	3.161,97
Campo Tures	BZ	5.814,15
Castelbello-Ciardes	BZ	2.944,90
Castelrotto	BZ	12.418,13
Cermes	BZ	1.810,06
Chienes	BZ	3.022,72
Chiusa	BZ	7.401,22
Cornedo all'Isarco	BZ	3.939,92
Cortaccia sulla strada del vino	BZ	2.389,51
Cortina sulla strada del vino	BZ	-
Corvara in Badia	BZ	4.144,84
Curon Venosta	BZ	2.286,15
Dobbiaco	BZ	4.303,00
Egna	BZ	6.600,10
Falzes	BZ	2.824,33
Fiè allo Sciliar	BZ	5.209,50
Fortezza	BZ	218,29
Funes	BZ	2.367,15
Gais	BZ	3.261,10
Gargazzone	BZ	1.830,94
Glorenza	BZ	778,21




Comune	Prov.	Importo Contributo definito dal D.M.
Laces	BZ	6.987,98
Lagundo	BZ	7.023,83
Laion	BZ	3.804,27
Laives	BZ	20.968,34
Lana	BZ	16.886,19
Lasa	BZ	3.712,17
Lauregno	BZ	-
La Valle	BZ	1.116,23
Luson	BZ	972,87
Magrè sulla strada del vino	BZ	1.810,21
Malles Venosta	BZ	4.572,62
Marebbe	BZ	4.393,37
Marlengo	BZ	3.891,81
Martello	BZ	-
Meltina	BZ	1.460,68
Merano	BZ	52.929,27
Monguelfo-Tesido	BZ	3.165,84
Montagna	BZ	1.727,26
Moso in Passiria	BZ	1.317,67
Nalles	BZ	2.657,07
Naturno	BZ	7.442,36
Naz-Sciaves	BZ	3.404,61
Nova Levante	BZ	5.483,79
Nova Ponente	BZ	5.526,49
Ora	BZ	4.925,47
Ortisei	BZ	9.016,08
Parcines	BZ	4.760,05
Perca	BZ	1.483,88
Plaus	BZ	758,44
Ponte Gardena	BZ	-
Postal	BZ	2.011,24
Prato allo Stelvio	BZ	3.354,12
Predoi	BZ	-
Proves	BZ	-
Racines	BZ	5.125,21
Rasun-Anterselva	BZ	2.909,27
Renon	BZ	12.563,27
Rifiano	BZ	1.336,67
Rio di Pusteria	BZ	3.040,06
Rodengo	BZ	830,95
Salorno	BZ	4.139,45
San Candido	BZ	4.886,81
San Genesio Atesino	BZ	2.990,31
San Leonardo in Passiria	BZ	3.144,79
San Lorenzo di Sebato	BZ	4.337,72
San Martino in Badia	BZ	1.910,20
San Martino in Passiria	BZ	2.942,28
San Pancrazio	BZ	1.249,50
Santa Cristina Valgardena	BZ	5.091,32
Sarentino	BZ	7.493,58
Scena	BZ	3.735,54
Selva dei Molini	BZ	968,09
Selva di Val Gardena	BZ	6.187,05
Senales	BZ	1.114,77
Senale-San Felice	BZ	-
Sesto	BZ	2.729,32
Silandro	BZ	6.645,71
Sluderno	BZ	1.420,84
Stelvio	BZ	1.304,27
Terento	BZ	1.741,73
Terlano	BZ	6.411,67
Termeno sulla strada del vino	BZ	3.972,09
Tesimo	BZ	2.085,50
Tires	BZ	1.058,46

Comune	Prov.	Importo Contributo definito dal D.M.
Tirolo	BZ	3.576,04
Trodena nel parco naturale	BZ	818,70
Tubre	BZ	810,30
Ultimo	BZ	2.214,75
Vadena	BZ	538,49
Valdaora	BZ	3.967,87
Val di Vizze	BZ	3.164,04
Valle Aurina	BZ	5.756,82
Valle di Casies	BZ	1.492,27
Vandoes	BZ	3.449,87
Varna	BZ	5.002,87
Velturmo	BZ	2.731,26
Verano	BZ	228,17
Villabassa	BZ	2.482,90
Villandro	BZ	1.421,78
Vipiteno	BZ	9.995,00
Ala	TN	8.059,94
Albiano	TN	1.470,79
Aldeno	TN	2.902,12
Amblar	TN	-
Andalo	TN	2.957,26
Arco	TN	22.344,90
Avio	TN	3.088,00
Baselga di Pinè	TN	5.166,88
Bedollo	TN	1.398,15
Bersone	TN	-
Besenello	TN	1.821,27
Bieno	TN	-
Bleggio Superiore	TN	1.349,24
Bocenago	TN	890,76
Bolbeno	TN	-
Bondo	TN	791,41
Bondone	TN	153,71
Borgo Valsugana	TN	8.421,76
Bosentino	TN	805,15
Breguzzo	TN	752,83
Brentonico	TN	4.102,65
Bresimo	TN	-
Brez	TN	1.174,93
Brione	TN	-
Caderzone Terme	TN	1.272,12
Cagnò	TN	80,52
Calavino	TN	2.296,64
Calceranica al Lago	TN	1.338,59
Caldes	TN	767,02
Caldonazzo	TN	3.605,85
Calliano	TN	1.390,88
Campitello di Fassa	TN	3.585,39
Campodenno	TN	1.354,77
Canal San Bovo	TN	3.275,27
Canazei	TN	7.608,31
Capriana	TN	-
Carano	TN	2.356,69
Carisolo	TN	2.786,80
Carzano	TN	97,31
Castelfondo	TN	757,96
Castel Condino	TN	-
Castello-Molina di Fiemme	TN	3.122,54
Castello Tesino	TN	2.557,07
Castelnuovo	TN	1.109,42
Cavalese	TN	10.552,78
Cavareno	TN	2.022,31
Cavedago	TN	2.118,00
Cavedine	TN	3.727,21



Comune	Prov.	Importo Contributo definito dal D.M.
Cavizzana	TN	-
Cembra	TN	1.289,07
Centa San Nicolò	TN	417,14
Cimego	TN	-
Cimone	TN	100,14
Cinte Tesino	TN	91,01
Cis	TN	-
Civezzano	TN	4.038,24
Cles	TN	8.674,77
Cloz	TN	217,10
Comano Terme	TN	3.661,75
Commezzadura	TN	1.247,76
Condino	TN	2.360,88
Coredo	TN	2.135,08
Croviana	TN	286,69
Cunevo	TN	377,95
Daiano	TN	1.232,17
Dambel	TN	-
Daone	TN	-
Darè	TN	-
Denno	TN	1.520,44
Dimaro	TN	3.915,98
Don	TN	-
Dorsino	TN	-
Drena	TN	-
Dro	TN	5.076,84
Faedo	TN	-
Fai della Paganella	TN	1.981,06
Faver	TN	215,56
Fivè	TN	1.112,67
Fiera di Primiero	TN	211,10
Fierozzo	TN	-
Flavon	TN	902,54
Folgaria	TN	9.891,92
Fondo	TN	2.255,92
Fornace	TN	1.301,66
Frassilongo	TN	-
Garniga Terme	TN	80,81
Giovo	TN	2.287,36
Giustino	TN	2.173,29
Grauno	TN	-
Grigno	TN	2.110,90
Grumes	TN	-
Imer	TN	1.180,31
Isera	TN	2.441,38
Ivano-Fracena	TN	-
Lasino	TN	2.069,22
Lardaro	TN	-
Lavarone	TN	4.641,55
Lavis	TN	11.042,97
Ledro	TN	7.880,17
Levico Terme	TN	10.282,29
Lisignago	TN	-
Livo	TN	684,17
Lona-Lases	TN	-
Luserna	TN	-
Malè	TN	3.350,15
Malosco	TN	603,24
Massimeno	TN	-
Mazzin	TN	2.633,03
Mezzana	TN	2.819,04
Mezzano	TN	1.854,28
Mezzocorona	TN	5.779,78
Mezzolombardo	TN	8.721,92

Comune	Prov.	Importo Contributo definito dal D.M.
Moena	TN	8.774,57
Molveno	TN	2.384,82
Monclassico	TN	1.166,38
Montagne	TN	-
Mori	TN	9.798,45
Nago-Torbole	TN	5.657,38
Nanno	TN	-
Nave San Rocco	TN	1.269,45
Nogaredo	TN	1.356,35
Nomi	TN	845,28
Novaledo	TN	902,47
Ospedaletto	TN	100,93
Ossana	TN	1.241,96
Padergnone	TN	947,45
Palù del Fersina	TN	-
Panchià	TN	1.150,95
Peio	TN	2.747,86
Pellizzano	TN	1.090,87
Pelugo	TN	-
Pergine Valsugana	TN	18.284,60
Pieve di Bono	TN	1.466,45
Pieve Tesino	TN	1.310,52
Pinzolo	TN	21.277,85
Pomarolo	TN	1.931,98
Pozza di Fassa	TN	6.517,04
Praso	TN	-
Predazzo	TN	7.718,77
Preore	TN	-
Prezzo	TN	-
Rabbi	TN	1.302,51
Ragoli	TN	3.641,47
Revò	TN	1.090,93
Riva del Garda	TN	31.365,18
Romallo	TN	-
Romeno	TN	2.077,72
Roncegno Terme	TN	3.232,34
Ronchi Valsugana	TN	-
Roncone	TN	1.344,50
Ronzo-Chienis	TN	996,15
Ronzone	TN	1.081,45
Roverè della Luna	TN	1.963,14
Rovereto	TN	51.250,32
Ruffrè-Mendola	TN	1.053,63
Rumo	TN	1.355,80
Sagron Mis	TN	-
Samone	TN	-
San Lorenzo in Banale	TN	1.328,76
San Michele all'Adige	TN	2.609,41
Sant'Orsola Terme	TN	904,89
Sanzeno	TN	918,82
Sarnonico	TN	910,50
Scurelle	TN	1.776,87
Segonzano	TN	943,92
Sfruz	TN	-
Siror	TN	5.223,18
Smarano	TN	-
Soraga	TN	901,26
Sover	TN	1.201,36
Spera	TN	-
Spiazzo	TN	3.181,06
Spormaggiore	TN	1.037,25
Sporminore	TN	431,04
Stenico	TN	1.487,47
Storo	TN	4.803,28




Comune	Prov.	Importo Contributo definito dal D.M.
Strembo	TN	998,85
Strigno	TN	1.446,60
Taio	TN	3.096,48
Tassullo	TN	1.768,51
Telve	TN	2.239,74
Telve di Sopra	TN	-
Tenna	TN	1.082,44
Tenno	TN	2.384,14
Terlago	TN	2.547,14
Terragnolo	TN	-
Terres	TN	-
Terzolas	TN	389,33
Tesero	TN	4.239,40
Tione di Trento	TN	4.115,72
Ton	TN	1.773,80
Tonadico	TN	4.576,39
Torcegno	TN	-
Trambileno	TN	1.205,63
Transacqua	TN	3.115,09
Trento	TN	162.356,88
Tres	TN	1.120,04
Tuenno	TN	2.520,84
Valda	TN	-
Valloriana	TN	371,64
Vallarsa	TN	1.523,24
Varena	TN	1.520,65
Vattaro	TN	1.186,25
Vermiglio	TN	2.564,94
Vervò	TN	232,76
Vezzano	TN	2.852,66
Vignola-Falesina	TN	-
Vigo di Fassa	TN	2.958,01
Vigolo Vattaro	TN	2.530,96
Vigo Rendena	TN	217,84
Villa Agnedo	TN	299,34
Villa Lagarina	TN	4.972,94
Villa Rendena	TN	1.195,77
Volano	TN	2.182,10
Zambana	TN	979,44
Ziano di Fiemme	TN	3.772,35
Zuclo	TN	-
Capriva del Friuli	GO	3.769,18
Cormons	GO	13.658,89
Doberdò del Lago	GO	1.317,77
Dolegna del Collio	GO	-
Farra d'Isonzo	GO	3.254,29
Fogliano Redipuglia	GO	4.870,03
Gorizia	GO	64.580,90
Gradisca d'Isonzo	GO	13.913,48
Grado	GO	30.246,53
Mariano del Friuli	GO	1.954,06
Medea	GO	350,95
Monfalcone	GO	50.842,47
Moraro	GO	818,38
Mossa	GO	3.171,97
Romans d'Isonzo	GO	4.376,82
Ronchi dei Legionari	GO	18.599,32
Sagrado	GO	2.968,62
San Canzian d'Isonzo	GO	10.826,20
San Floriano del Collio	GO	-
San Lorenzo Isontino	GO	1.683,47
San Pier d'Isonzo	GO	2.501,50
Savogna d'Isonzo	GO	2.647,83
Staranzano	GO	10.870,70

Comune	Prov.	Importo Contributo definito dal D.M.
Turriaco	GO	3.570,77
Villesse	GO	2.124,43
Aiello del Friuli	UD	2.358,36
Amaro	UD	-
Ampezzo	UD	1.442,69
Aquileia	UD	3.820,38
Arta Terme	UD	2.865,42
Artegna	UD	2.938,51
Attimis	UD	1.690,92
Bagnaria Arsa	UD	5.491,47
Basiliano	UD	5.908,66
Bertiolo	UD	2.466,65
Biciniccio	UD	2.128,44
Bordano	UD	99,86
Buja	UD	7.691,94
Buttrio	UD	5.097,60
Camino al Tagliamento	UD	1.623,93
Campoformido	UD	11.287,12
Campolongo Tapogliano	UD	2.109,12
Carlino	UD	3.414,50
Cassacco	UD	3.664,08
Castions di Strada	UD	4.485,79
Cavazzo Carnico	UD	760,95
Cercivento	UD	-
Cervignano del Friuli	UD	16.616,00
Chiopris-Viscone	UD	-
Chiusaforte	UD	384,86
Cividale del Friuli	UD	13.662,74
Codroipo	UD	20.080,40
Colloredo di Monte Albano	UD	2.391,33
Comeglians	UD	280,14
Corno di Rosazzo	UD	3.978,95
Coseano	UD	2.126,39
Dignano	UD	2.724,81
Dogna	UD	-
Drenchia	UD	-
Enemonzo	UD	810,53
Faedis	UD	2.890,55
Fagagna	UD	7.151,54
Fiumicello	UD	4.894,74
Flaibano	UD	1.371,00
Forgaria nel Friuli	UD	1.620,89
Forni Avoltri	UD	541,09
Forni di Sopra	UD	3.578,26
Forni di Sotto	UD	69,91
Gemona del Friuli	UD	15.287,20
Gonars	UD	4.784,14
Grimacco	UD	-
Latisana	UD	16.160,07
Lauco	UD	-
Lestizza	UD	3.812,16
Lignano Sabbiadoro	UD	57.266,36
Ligosullo	UD	-
Lusevera	UD	-
Magnano in Riviera	UD	2.223,66
Majano	UD	7.405,88
Malborghetto Valbruna	UD	1.682,59
Manzano	UD	7.629,27
Marano Lagunare	UD	2.425,59
Martignacco	UD	10.632,38
Mereto di Tomba	UD	2.492,31
Moggio Udinese	UD	2.661,51
Moimacco	UD	1.708,71
Montenars	UD	-



Comune	Prov.	Importo Contributo definito dal D.M.
Mortegliano	UD	6.048,72
Moruzzo	UD	2.854,70
Muzzana del Turgnano	UD	2.518,69
Nimis	UD	2.799,63
Osoppo	UD	4.436,97
Ovaro	UD	2.169,66
Pagnacco	UD	6.289,17
Palazzolo dello Stella	UD	3.183,89
Palmanova	UD	7.470,49
Paluzza	UD	2.154,36
Pasian di Prato	UD	12.411,66
Paularo	UD	2.382,14
Pavia di Udine	UD	7.212,56
Pocenia	UD	3.304,54
Pontebba	UD	1.926,45
Porpetto	UD	2.992,02
Povoletto	UD	5.631,36
Pozzuolo del Friuli	UD	7.057,58
Pradamano	UD	4.836,17
Prato Carnico	UD	1.008,48
Preccenico	UD	1.967,90
Premariacco	UD	5.119,82
Preone	UD	-
Prepotto	UD	-
Pulfero	UD	243,91
Ragogna	UD	3.138,28
Ravaschetto	UD	1.165,25
Raveo	UD	-
Reana del Rojale	UD	5.307,01
Remanzacco	UD	6.016,54
Resia	UD	223,25
Resiutta	UD	257,87
Rigolato	UD	-
Rive d'Arcano	UD	2.898,00
Rivignano Teor	UD	6.955,33
Ronchis	UD	2.091,31
Ruda	UD	2.670,93
San Daniele del Friuli	UD	11.205,70
San Giorgio di Nogaro	UD	8.588,84
San Giovanni al Natisone	UD	6.883,79
San Leonardo	UD	502,56
San Pietro al Natisone	UD	2.187,48
Santa Maria la Longa	UD	3.176,14
San Vito al Torre	UD	1.202,98
San Vito di Fagagna	UD	1.663,63
Sauris	UD	215,27
Savogna	UD	261,28
Sedegliano	UD	3.603,53
Socchieve	UD	-
Stregna	UD	-
Sutrio	UD	859,35
Taipana	UD	-
Talmassons	UD	3.739,73
Tarcento	UD	12.480,17
Tarvisio	UD	12.977,84
Tavagnacco	UD	20.671,72
Terzo d'Aquileia	UD	3.092,19
Tolmezzo	UD	12.586,84
Torreano	UD	1.599,26
Torviscosa	UD	2.836,19
Trasaghis	UD	1.907,41
Treppo Carnico	UD	101,78
Treppo Grande	UD	1.847,03
Tricesimo	UD	9.743,28

Comune	Prov.	Importo Contributo definito dal D.M.
Trivignano Udinese	UD	2.137,92
Udine	UD	151.480,70
Varmo	UD	2.872,54
Venzone	UD	2.403,67
Verzegnis	UD	746,92
Villa Santina	UD	2.552,59
Villa Vicentina	UD	1.721,40
Visco	UD	289,02
Zuglio	UD	-
Duino-Aurisina	TS	21.110,10
Monrupino	TS	1.543,26
Muggia	TS	23.914,78
San Dorligo della Valle-Dolina	TS	8.303,47
Sgonico	TS	4.363,92
Trieste	TS	500.445,98
Andreis	PN	-
Arba	PN	1.936,06
Arzene	PN	1.724,82
Aviano	PN	22.674,89
Azzano Decimo	PN	21.709,43
Barcis	PN	-
Brugnera	PN	10.359,52
Budoia	PN	3.654,88
Caneva	PN	8.052,88
Casarsa della Delizia	PN	10.270,41
Castelnovo del Friuli	PN	829,05
Cavasso Nuovo	PN	3.207,12
Chions	PN	6.423,81
Cimolais	PN	-
Claut	PN	1.634,53
Clauzetto	PN	757,50
Cordenons	PN	27.957,88
Cordovado	PN	3.750,13
Erto e Casso	PN	-
Fanna	PN	2.300,89
Fiume Veneto	PN	19.852,38
Fontanafredda	PN	17.157,74
Frisanco	PN	756,74
Maniago	PN	15.450,37
Meduno	PN	1.869,55
Montereale Valcellina	PN	6.488,37
Morsano al Tagliamento	PN	2.947,46
Pasiano di Pordenone	PN	9.430,98
Pinzano al Tagliamento	PN	1.900,92
Polcenigo	PN	4.572,81
Porcia	PN	25.138,28
Pordenone	PN	112.807,69
Prata di Pordenone	PN	10.552,75
Pravissdomini	PN	3.410,13
Roveredo in Piano	PN	9.019,32
Sacile	PN	20.818,13
San Giorgio della Richinvelda	PN	4.926,34
San Martino al Tagliamento	PN	1.334,79
San Quirino	PN	6.712,96
San Vito al Tagliamento	PN	20.086,06
Sequals	PN	3.647,34
Sesto al Reghena	PN	7.547,44
Spilimbergo	PN	16.962,67
Tramonti di Sopra	PN	-
Tramonti di Sotto	PN	-
Travesio	PN	3.022,38
Vajont	PN	1.289,35
Valvasone	PN	2.334,93
Vito d'Asio	PN	1.410,60




Comune	Prov.	Importo Contributo definito dal D.M.
Vivaro	PN	1.183,47

Comune	Prov.	Importo Contributo definito dal D.M.
Zoppola	PN	9.715,86

14A05072

LOREDANA COLECCHIA, *redattore*DELIA CHIARA, *vice redattore*

(WI-GU-2014-SON-048) Roma, 2014 - Istituto Poligrafico e Zecca dello Stato S.p.A.





* 4 5 - 4 1 0 3 0 1 1 4 0 7 0 9 *

€ 5,00

