

GAZZETTA  UFFICIALE
DELLA REPUBBLICA ITALIANA

PARTE PRIMA

Roma - Mercoledì, 15 ottobre 2014

SI PUBBLICA TUTTI I
GIORNI NON FESTIVI

DIREZIONE E REDAZIONE PRESSO IL MINISTERO DELLA GIUSTIZIA - UFFICIO PUBBLICAZIONE LEGGI E DECRETI - VIA ARENULA, 70 - 00186 ROMA
AMMINISTRAZIONE PRESSO L'ISTITUTO POLIGRAFICO E ZECCA DELLO STATO - VIA SALARIA, 1027 - 00138 ROMA - CENTRALINO 06-85081 - LIBRERIA DELLO STATO
PIAZZA G. VERDI, 1 - 00198 ROMA

N. 78

DECRETO DEL PRESIDENTE DEL CONSIGLIO DEI MINISTRI
23 luglio 2014.

Adozione delle note metodologiche e dei fabbisogni standard per ciascun Comune e Provincia relativi alle funzioni generali di amministrazione di gestione e controllo.





S O M M A R I O

DECRETO DEL PRESIDENTE DEL CONSIGLIO DEI MINISTRI 23 luglio 2014.

Adozione delle note metodologiche e dei fabbisogni standard per ciascun Comune e Provincia relativi alle funzioni generali di amministrazione di gestione e controllo. (14A07909) Pag. 1

ALLEGATI » 3





DECRETI PRESIDENZIALI

DECRETO DEL PRESIDENTE DEL CONSIGLIO DEI MINISTRI 23 luglio 2014.

Adozione delle note metodologiche e dei fabbisogni standard per ciascun Comune e Provincia relativi alle funzioni generali di amministrazione di gestione e controllo.

IL PRESIDENTE
DEL CONSIGLIO DEI MINISTRI

Vista la legge 23 agosto 1988, n. 400, recante «Disciplina dell'attività di governo e ordinamento della Presidenza del Consiglio dei ministri»;

Vista la legge 5 maggio 2009, n. 42, e successive modificazioni, recante «Delega al Governo in materia di federalismo fiscale, in attuazione dell'art. 119 della Costituzione»;

Visto il decreto legislativo 26 novembre 2010, n. 216, e successive modificazioni, recante «Disposizioni in materia di determinazione dei costi e dei fabbisogni standard di Comuni, città metropolitane e Province», adottato in attuazione della delega contenuta nella predetta legge n. 42 del 2009;

Visto l'art. 8, comma 4, del decreto legislativo n. 216 del 2010, che prevede che, fermo restando quanto previsto dall'art. 27 della legge n. 42 del 2009, lo stesso decreto non si applica agli enti locali appartenenti ai territori delle Regioni a Statuto speciale e delle Province autonome di Trento e di Bolzano;

Visto l'art. 1, commi 1 e 2, del decreto legislativo n. 216 del 2010, il quale dispone che, al fine di assicurare un graduale e definitivo superamento del criterio della spesa storica nei riguardi di Comuni e Province, i fabbisogni standard determinati secondo le modalità dello stesso decreto costituiscono il riferimento cui rapportare progressivamente nella fase transitoria, e successivamente a regime, il finanziamento integrale della spesa relativa alle funzioni fondamentali e ai livelli essenziali delle prestazioni;

Visto l'art. 1, comma 2, del predetto decreto legislativo n. 216 del 2010, il quale prevede che, ai sensi dell'art. 21, comma 1, lettera d), della citata legge n. 42 del 2009, ai fini del finanziamento integrale della spesa relativa alle funzioni fondamentali e ai livelli essenziali delle prestazioni, il complesso delle maggiori entrate devolute e dei fondi perequativi non può eccedere l'entità dei trasferimenti soppressi e che, fino a nuova determinazione dei livelli essenziali in virtù della legge statale, sono livelli essenziali quelli già fissati in base alla legislazione statale vigente;

Visto, altresì, l'art. 1, comma 3, del decreto legislativo n. 216 del 2010, il quale dispone che, fermi restando i vincoli stabiliti con il patto di stabilità interno, dal medesimo decreto non devono derivare nuovi o maggiori oneri per il bilancio dello Stato oltre a quelli stabiliti dalla legislazione vigente;

Visto l'art. 2, del citato decreto legislativo n. 216 del 2010, che individua, al comma 4, il 2013 quale anno di avvio della fase transitoria comportante il superamento del criterio della spesa storica e disciplina, al comma 5, le modalità e la tempistica della fase transitoria, prevedendo, alla

lettera b), che entro il 31 marzo 2013 verranno determinati i fabbisogni standard riguardo ad almeno due terzi delle funzioni fondamentali di cui all'art. 3, comma 1, lettere a) e b), del medesimo decreto, con un processo di gradualità diretto a garantire l'entrata a regime nell'arco del triennio successivo;

Visto l'art. 3, comma 1, lettere a) e b), del decreto legislativo n. 216 del 2010, che stabilisce in via provvisoria, fino alla data di entrata in vigore della legge statale di individuazione delle funzioni fondamentali di Comuni, Città metropolitane e Province, le funzioni fondamentali ed i relativi servizi presi in considerazione ai fini del medesimo decreto legislativo;

Visto, altresì, l'art. 3, comma 1-bis, del citato decreto legislativo n. 216 del 2010, che dispone che, in ogni caso, ai fini della determinazione dei fabbisogni standard di cui al medesimo decreto, le modifiche nell'elenco delle funzioni fondamentali sono prese in considerazione dal primo anno successivo all'adeguamento dei certificati di conto consuntivo alle suddette nuove elencazioni, tenuto conto anche degli esiti dell'armonizzazione degli schemi di bilancio di cui al decreto legislativo 23 giugno 2011, n. 118;

Visto l'art. 4 del citato decreto legislativo n. 216 del 2010, che disciplina la metodologia per la determinazione dei fabbisogni standard;

Visto l'art. 5 del citato decreto legislativo n. 216 del 2010, che disciplina il procedimento di determinazione dei fabbisogni standard, affidando alla Soluzioni per il Sistema Economico - SOSE S.p.A. (già Società per gli studi di settore - SOSE S.p.A.; di seguito, SOSE), con la collaborazione scientifica dell'Istituto per la finanza e per l'economia locale - IFEL e con la collaborazione dell'ISTAT, il compito di predisporre le metodologie occorrenti alla individuazione dei fabbisogni standard e di determinarne i valori con tecniche statistiche che diano rilievo alle caratteristiche individuali dei singoli Comuni e Province, secondo le modalità ed i criteri ivi indicati;

Visto l'art. 6, che disciplina il procedimento di adozione della nota metodologica relativa alla procedura di calcolo per la determinazione dei fabbisogni standard di Comuni e Province ed il fabbisogno standard per ciascun Comune e Provincia;

Visto il comma 3 del predetto art. 6, che dispone che ciascun Comune e Provincia dia adeguata pubblicità sul proprio sito istituzionale del decreto del Presidente del Consiglio dei ministri di adozione della nota metodologica e del fabbisogno standard per ciascun Comune e Provincia, nonché attraverso le ulteriori forme di comunicazione del proprio bilancio;

Visto il decreto del Presidente del Consiglio dei ministri 21 dicembre 2012, pubblicato nella *Gazzetta Ufficiale* 5 aprile 2013, n. 80, recante adozione della nota metodologica e del fabbisogno standard relativi, per i Comuni, alle funzioni di polizia locale e, per le Province, alle funzioni nel campo dello sviluppo economico - servizi del mercato del lavoro;



Visto il parere reso dalla Commissione parlamentare per l'attuazione del federalismo fiscale nella seduta del 14 novembre 2012, ai sensi dell'art. 6 del decreto legislativo n. 216 del 2010, sullo schema del predetto decreto del Presidente del Consiglio dei ministri, con il quale la Commissione ha espresso parere favorevole con condizioni, osservazioni e raccomandazioni;

Considerato che la SOSE ha somministrato ai Comuni ed alle Province delle Regioni a Statuto ordinario appositi questionari funzionali alla determinazione dei fabbisogni standard relativi al primo terzo delle funzioni fondamentali di cui al citato art. 3 del decreto legislativo n. 216 del 2010, riferiti alle funzioni generali di amministrazione, di gestione e di controllo, rispettivamente denominati, per i Comuni, FC01A – Servizi di gestione delle entrate tributarie e servizi fiscali, FC01B – Servizi di ufficio tecnico, FC01C – Servizi di anagrafe, stato civile, elettorale, leva e servizio statistico, FC01D – Altri servizi generali, e per le Province, FP01U - Funzioni generali di amministrazione, di gestione e di controllo;

Rilevato che la SOSE ha provveduto a sottoporre alla Commissione tecnica paritetica per l'attuazione del federalismo, ai sensi dell'art. 5, comma 1, lettera e), del menzionato decreto legislativo n. 216 del 2010, le metodologie relative alla determinazione dei fabbisogni standard inerenti le predette funzioni generali di amministrazione, di gestione e di controllo di Comuni e Province, e che i risultati predisposti con le menzionate metodologie di elaborazione sono stati sottoposti al Dipartimento delle finanze ed al Dipartimento della Ragioneria generale dello Stato del Ministero dell'economia e delle finanze, nonché alla stessa Commissione tecnica paritetica per l'attuazione del federalismo fiscale;

Vista la delibera della Commissione tecnica paritetica per l'attuazione del federalismo fiscale, adottata nella seduta del 20 dicembre 2012, con la quale la menzionata Commissione ha approvato le note metodologiche relative alla determinazione dei fabbisogni standard inerenti le funzioni le predette funzioni generali di amministrazione, di gestione e di controllo di Comuni e Province;

Acquisito il parere favorevole del Dipartimento della Ragioneria generale dello Stato del Ministero dell'economia e delle finanze in ordine alla verifica ai fini del rispetto dei vincoli di cui al citato art. 1, comma 3, del decreto legislativo n. 216 del 2010;

Vista la preliminare deliberazione del Consiglio dei ministri, adottata nella seduta del 18 aprile 2013;

Considerato che lo schema di decreto è stato trasmesso, ai sensi dell'art. 6, comma 1, del decreto legislativo n. 216 del 2010, alla Conferenza Stato - città e autonomie locali che ha disposto, nella seduta del 7 agosto 2013, il rinvio dell'esame del provvedimento, nonché, nella seduta del 25 settembre 2013, il rinvio con proposta di approfondimenti in sede tecnica;

Visto l'art. 6, comma 1, del predetto decreto legislativo n. 216 del 2010, il quale dispone che, decorsi quindici giorni, lo schema è comunque trasmesso alle Camere ai fini dell'espressione del parere da parte della Commissione bicamerale per l'attuazione del federalismo fiscale e da parte delle Commissioni parlamentari competenti per le conseguenze di carattere finanziario;

Acquisito il parere della Commissione parlamentare per l'attuazione del federalismo fiscale reso, ai sensi dell'art. 6, comma 1, del citato decreto legislativo n. 216 del 2010, nella seduta del 23 gennaio 2014, nonché il parere della V Commissione Bilancio reso nella seduta del 30 gennaio 2014;

Vista la deliberazione definitiva del Consiglio dei ministri, adottata nella riunione del 23 luglio 2014;

Decreta:

Art. 1.

1. Sono adottate le note metodologiche relative alla procedura di calcolo per la determinazione dei fabbisogni standard ed il fabbisogno standard per ciascun Comune e Provincia delle Regioni a Statuto ordinario relativi alle funzioni generali di amministrazione, di gestione e di controllo, allegati al presente decreto, di seguito indicati:

a) Nota metodologica recante determinazione dei fabbisogni standard per i Comuni – FC01A – Funzioni generali di amministrazione, di gestione e di controllo – Servizi di gestione delle entrate tributarie e servizi fiscali, e relativi allegati;

b) Nota metodologica recante determinazione dei fabbisogni standard per i Comuni – FC01B – Funzioni generali di amministrazione, di gestione e di controllo – Servizi di ufficio tecnico, e relativi allegati;

c) Nota metodologica recante determinazione dei fabbisogni standard per i Comuni – FC01C – Funzioni generali di amministrazione, di gestione e di controllo – Servizi di anagrafe, stato civile, elettorale, leva e servizio statistico, e relativi allegati;

d) Nota metodologica recante determinazione dei fabbisogni standard per i Comuni – FC01D – Funzioni generali di amministrazione, di gestione e di controllo – Altri servizi generali, e relativi allegati;

e) Nota metodologica recante determinazione dei fabbisogni standard per i Comuni – FC01 A / B / C / D – Funzioni generali di amministrazione, di gestione e di controllo – Documento riepilogativo;

f) Nota metodologica recante determinazione dei fabbisogni standard per le Province – FP01U – Funzioni generali di amministrazione, di gestione e di controllo, e relativi allegati.

Art. 2.

1. I Comuni e le Province delle Regioni a Statuto ordinario danno adeguata pubblicità del presente decreto sul proprio sito istituzionale, nonché attraverso le ulteriori forme di comunicazione del proprio bilancio.

Il presente decreto sarà pubblicato nella *Gazzetta Ufficiale* della Repubblica italiana.

Roma, 23 luglio 2014

*Il Presidente
del Consiglio dei ministri*
RENZI

Registrato alla Corte dei conti il 12 settembre 2014
Ufficio controllo atti P.C.M. Ministeri giustizia e affari esteri, reg.ne -
prev. n. 2468



NOTA METODOLOGICA


(ARTICOLO 6, COMMA 1 DEL DECRETO LEGISLATIVO 26 NOVEMBRE 2010, N. 216
RIGUARDANTE LE “DISPOSIZIONI IN MATERIA DI DETERMINAZIONE DEI COSTI E DEI
FABBISOGNI STANDARD DI PROVINCE, CITTÀ METROPOLITANE E COMUNI”)

DETERMINAZIONE DEI FABBISOGNI STANDARD PER I COMUNI

FC01A


FUNZIONI GENERALI DI
AMMINISTRAZIONE, DI GESTIONE E DI
CONTROLLO

SERVIZI DI GESTIONE DELLE ENTRATE
TRIBUTARIE E SERVIZI FISCALI



INDICE

| | |
|--|--|
| <i>INTRODUZIONE</i> | |
| <i>AMBITO DI RIFERIMENTO DEI SERVIZI DI GESTIONE DELLE ENTRATE TRIBUTARIE E SERVIZI FISCALI</i> | |
| <i>IL CONTESTO TEORICO</i> | |
| <i>LA RICOGNIZIONE DEI DATI DISPONIBILI E LA NECESSITÀ DEL QUESTIONARIO</i> | |
| <i>IL QUESTIONARIO FC01A: DESCRIZIONE ANALITICA DEI QUADRI</i> | |
| <i>LA RILEVAZIONE DEI DATI CON IL QUESTIONARIO FC01A</i> | |
| <i>IDENTIFICAZIONE DELLE VARIABILI DI CONTESTO</i> | |
| <i>DEFINIZIONE DEI LIVELLI DEI PREZZI</i> | |
| <i>INDIVIDUAZIONE DEI MODELLI ORGANIZZATIVI</i> | |
| <i>DEFINIZIONE DEL CAMPIONE DI REGRESSIONE</i> | |
| <i>DEFINIZIONE DELLA FUNZIONE DEI FABBISOGNI STANDARD</i> | |
| <i>APPLICAZIONE METODOLOGIA PER IL CALCOLO DEL FABBISOGNO STANDARD</i> | |
| ALLEGATI | |
| <i>ALLEGATO 1 - MODELLO TEORICO DI RIFERIMENTO</i> | |
| <i>ALLEGATO 2 - IL QUESTIONARIO FC01A</i> | |
| <i>ALLEGATO 3 - IL CONSOLIDATO DELL'UNIONE DI COMUNI</i> | |
| <i>ALLEGATO 3 BIS - IL CONSOLIDATO DELLE COMUNITÀ MONTANE DI COMUNI</i> | |
| <i>ALLEGATO 3 TER - IL CONSOLIDATO DELLE CONVENZIONI DI COMUNI</i> | |
| <i>ALLEGATO 4 - MODALITÀ DI CALCOLO DELLA SPESA CORRENTE PER LA DETERMINAZIONE DEI FABBISOGNI STANDARD</i> | |
| <i>ALLEGATO 5 - FORMULE DI CALCOLO DELLE VARIABILI INDIPENDENTI</i> | |
| <i>ALLEGATO 6 - COEFFICIENTI DELLA FUNZIONI DEI FABBISOGNI STANDARD</i> | |
| <i>ALLEGATO 7 - COEFFICIENTI DI RIPARTO RELATIVI AL FABBISOGNO STANDARD</i> | |



INTRODUZIONE

La presente Nota Metodologica è stata realizzata da SOSE con la collaborazione scientifica di IFEL, ai sensi dall'articolo 5 del Decreto legislativo 26 novembre 2010, n. 216, riguardante le "Disposizioni in materia di determinazione dei costi e dei Fabbisogni Standard di Province, Città metropolitane e Comuni" pubblicato in Gazzetta Ufficiale il 17 dicembre 2010.

Il predetto Decreto Legislativo ha, come descritto nell'articolo 1, la finalità di disciplinare la determinazione dei Fabbisogni Standard per Province e Comuni al fine di assicurare un graduale e definitivo superamento del criterio della spesa storica nei meccanismi di allocazione delle risorse tra i diversi enti.

Con riferimento ai Comuni, il summenzionato decreto, così come confermato dalla Legge di stabilità per il 2013, prevede che siano calcolati i Fabbisogni Standard relativamente alle seguenti Funzioni fondamentali:

- Funzioni generali di amministrazione, di gestione e di controllo;
- Funzioni di polizia locale;
- Funzioni di istruzione pubblica;
- Funzioni nel campo della viabilità e dei trasporti;
- Funzioni riguardanti la gestione del territorio e dell'ambiente;
- Funzioni nel settore sociale.

L'art. 4, comma 1, del Decreto Legislativo 26 novembre 2010, n. 216, prescrive che i Fabbisogni Standard, per ciascuna funzione fondamentale e i relativi servizi, siano determinati attraverso le seguenti fasi metodologiche:

- a) Identificazione delle informazioni e dei dati di natura strutturale e contabile necessari, acquisiti sia da banche dati ufficiali esistenti sia tramite rilevazione diretta con appositi questionari da inviare ai Comuni e alle Province, anche ai fini di una riclassificazione o integrazione delle informazioni contenute nei certificati contabili;
- b) Individuazione dei modelli organizzativi e dei livelli quantitativi delle prestazioni, determinati sulla base di un sistema di indicatori in relazione a ciascuna funzione fondamentale e ai relativi servizi;
- c) Analisi dei costi finalizzata alla individuazione di quelli più significativi e alla determinazione degli intervalli di normalità;
- d) Individuazione di un modello di stima dei Fabbisogni Standard sulla base di criteri di rappresentatività attraverso la sperimentazione di diverse tecniche statistiche;
- e) Definizione di un sistema di indicatori, anche in riferimento ai diversi modelli organizzativi ed agli obiettivi definiti, significativi per valutare l'adeguatezza dei servizi e consentire agli Enti Locali di migliorarli.

La presente Nota Metodologica è stata costruita seguendo tale percorso e ha per oggetto la determinazione dei Fabbisogni Standard per i Servizi di gestione delle entrate tributarie e servizi fiscali afferenti alle Funzioni generali di amministrazione, di gestione e di controllo.

Il calcolo è limitato alla spesa corrente di competenza finanziaria 2009, ovvero gli impegni di spesa di quell'anno di riferimento, al netto degli "Interessi passivi e oneri finanziari diversi", degli "Oneri straordinari della gestione corrente" e degli "Ammortamenti di esercizio".

Facendo riferimento ad un periodo diverso da quello di applicazione, i Fabbisogni Standard stimati in questa Nota non hanno diretta valenza dal punto di vista finanziario, ma sono solo di ausilio al calcolo dei coefficienti di riparto relativamente ai Servizi di gestione delle entrate tributarie e servizi fiscali, che a loro volta concorrono alla determinazione di un coefficiente di riparto complessivo, che si renderà disponibile a conclusione della fase transitoria con la stima dei Fabbisogni Standard per tutte le sei funzioni fondamentali individuate dal Decreto Legislativo 26 novembre 2010, n. 216.



AMBITO DI RIFERIMENTO DEI SERVIZI DI GESTIONE DELLE ENTRATE TRIBUTARIE E SERVIZI FISCALI

La presente nota metodologica si riferisce ai Servizi di Gestione delle Entrate Tributarie e Servizi Fiscali analizzate con il questionario FC01A - Servizi di Gestione delle Entrate Tributarie e Servizi Fiscali predisposto per i Comuni e Unioni di Comuni.

I Servizi di Entrate Tributarie e Servizi Fiscali rappresentano un servizio delle Funzioni generali di amministrazione, di gestione e di controllo.

Sulla base dei dati contenuti nei Certificati di Conto Consuntivo relativi al 2009, i Servizi di Entrate Tributarie e Servizi Fiscali rappresentano, per i Comuni delle Regioni a statuto ordinario, al momento quelli interessati dal calcolo dei Fabbisogni Standard, il 5,39% in termini di spesa corrente rispetto alla spesa corrente complessiva delle Funzioni generali di amministrazione, di gestione e di controllo e il 1,88% rispetto alla spesa corrente complessiva delle sei funzioni fondamentali individuate dal Decreto Legislativo 26 novembre 2010, n. 216.

Le Entrate Tributarie Comunali possono essere definite come le "entrate derivanti da imposte, tasse, diritti aventi natura tributaria, istituite ed applicate dal Comune in base alla legislazione vigente o futura". Afferiscono a tale denominazione le seguenti voci:

1. Imposta comunale sugli immobili (ICI);
2. Imposta comunale sulla pubblicità e diritto sulle pubbliche affissioni;
3. Imposta di registro e catastale;
4. Canone/Tassa per l'occupazione di spazi ed aree pubbliche dei comuni (COSAP/TOSAP);
5. Tassa per lo smaltimento dei rifiuti solidi urbani interni (TARSU) oppure Tariffa Igiene Ambientale (TIA).

Inoltre tale servizio si estende anche all'attività di emissione delle bollette per servizi a domanda individuale, attività di gestione di notificazione e di riscossione delle sanzioni amministrative svolta per le Funzioni di Polizia Locale e ad altre certificazioni e tributi.

Nell'ufficio di Gestione delle Entrate Tributarie e Servizi Fiscali, generalmente è presente un funzionario responsabile dell'attività organizzativa e gestionale attinente ai diversi tributi il quale:


- Cura tutte le attività inerenti la gestione del tributo (organizzazione degli uffici; ricezione delle denunce; riscossioni; informazioni ai contribuenti; controllo, liquidazione, accertamento; applicazione delle sanzioni tributarie);
- Appone il visto di esecutorietà sui ruoli di riscossione, ordinaria e coattiva;
- Sottoscrive gli avvisi, accertamenti ed ogni altro provvedimento che impegna il Comune verso l'esterno;
- Cura il contenzioso tributario;
- Dispone i rimborsi;
- In caso di gestione del tributo affidata a terzi, cura i rapporti con il concessionario ed il controllo della gestione e cura altre attività previste da leggi e regolamenti in materia tributaria.

La scelta della forma di gestione delle diverse entrate deve essere operata con obiettivi di economicità, efficienza, equità e funzionalità. In ogni caso, l'affidamento della gestione a terzi non deve comportare oneri aggiuntivi per il contribuente, eccetto quelli previsti per legge. La gestione delle Entrate avviene attraverso le seguenti fasi stabilite dall'art. 178 T.U.:

- Accertamento: costituisce la prima fase di gestione dell'entrata con la quale, in base ad idonea documentazione viene verificato il motivo del credito e l'esistenza di un idoneo titolo giuridico, individuato il debitore, quantificata la somma da incassare e fissata la relativa scadenza;
- Riscossione: costituisce la seconda fase della procedura di entrata e consiste nell'introito da parte del tesoriere o di altri eventuali incaricati della riscossione delle somme dovute all'Ente;
- Versamento: costituisce l'ultima fase della procedura di entrata e consiste nel trasferimento delle somme riscosse nelle casse dell'Ente. Gli incaricati della riscossione, interni ed esterni, versano al tesoriere le



somme riscosse nei termini e nei modi fissati dalle disposizioni vigenti e da eventuali accordi convenzionali.



IL CONTESTO TEORICO

Il modello volto a misurare i Fabbisogni Standard degli Enti Locali dipende dal contesto teorico di riferimento e dai dati disponibili. In particolare, il modello teorico di riferimento si basa sull'interazione tra la domanda e l'offerta dei servizi pubblici locali espresse in termini unitari rispetto al numero dei beneficiari denominato di seguito *gruppo client*.

La domanda unitaria di servizio pubblico locale (g_e), riportata nell'equazione (1) dipende dalle seguenti variabili:

- Variabili di contesto relative alla domanda (Q), in grado di cogliere gli aspetti demografici e socio-economici relativi alla domanda;
- Reddito medio (R);
- Costo unitario del servizio pubblico locale (y).

$$g_e = d(Q, R, y) \quad (1)$$

L'offerta unitaria del servizio pubblico locale in termini di costo unitario y , espressa nell'equazione (2), dipende dalle seguenti variabili:

- Livello dei fattori esogeni di carico (g_s): si tratta, ad esempio, dei servizi svolti dal Comune per Amministrazioni di livello superiore ed in generale di attività non direttamente riconducibili alle scelte locali;
- Livello di output endogeno del servizio pubblico (g_e);
- Il vettore dei prezzi degli input (p);
- Variabili di contesto relative all'offerta (A). Si tratta, ad esempio, degli aspetti morfologici e socio-economici che non influenzano le preferenze/necessità locali circa il livello dei servizi pubblici, ovvero di quegli elementi esogeni che possono favorire oppure ostacolare, a parità di altre condizioni, la fornitura dei beni pubblici locali.

$$y = s(g_s, g_e, p, A) \quad (2)$$

Il livello ottimale del servizio pubblico locale ed il suo costo di fornitura unitaria sono determinati, quindi, simultaneamente all'interno di un modello strutturale di due equazioni: la (1) e la (2).

Al fine di coniugare semplicità e rigore metodologico la stima del fabbisogno è stata effettuata attraverso la funzione di spesa che rappresenta la forma ridotta del modello strutturale di domanda e offerta del servizio pubblico. La funzione di spesa, riportata nell'equazione (3), si ottiene sostituendo l'equazione (1) nella (2):

$$y = f(Q, R, p, A, g_s) \quad (3)$$

Il principale vantaggio di valutare i Fabbisogni Standard attraverso la funzione di spesa è la possibilità di ottenere stime consistenti in quanto le variabili indipendenti sono rappresentate da variabili esogene. Per questo motivo la stima del fabbisogno basata su funzioni di spesa è l'approccio econometrico più utilizzato in ambito internazionale¹.

L'equazione (3) esprime, in definitiva, il livello di spesa corrente unitario in funzione delle preferenze/necessità dei cittadini, delle altre caratteristiche dell'Ente Locale e dei fattori esogeni di carico.

Nell'**Allegato 1** si riporta una più completa descrizione del modello teorico di riferimento.

¹ OECD (1981), "Measuring local expenditure needs: the Copenhagen workshop", OECD urban management studies n°4, H. Blöchliger et al. (2007) "Fiscal equalisation in OECD countries", OECD Network on Fiscal Relations Across Levels of Government, A. Reschovsky "Compensating Local Governments for Differences in Expenditure Needs in a Horizontal Fiscal Equalization Program", in R. Boadway e A. Shah (2007) "Intergovernmental fiscal transfers: principles and practice", World Bank
B. Dafflon e P. Mischler (2007) "Expenditure needs equalisation at the local level: methods and practice" in J. Kim e J. Lotz (2007) "Measuring Local Government Expenditure Needs", The Copenhagen Workshop 2007
D. Rizzi e M. Zanette (2011) "I fabbisogni standard di spesa dei Comuni italiani", in *Politica Economica*, vol. Anno XXVII, n. 2.



LA RICOGNIZIONE DEI DATI DISPONIBILI E LA NECESSITÀ DEL QUESTIONARIO

La ricognizione delle fonti disponibili: le disposizioni in materia di determinazione dei Fabbisogni Standard dei Comuni (cfr. Decreto Legislativo 216 del 2010) individuano nel Certificato di Conto Consuntivo (CCC) una delle fonti da cui reperire i dati necessari per il calcolo dei Fabbisogni Standard. Le informazioni di natura strutturale ritenute fondamentali per la determinazione dei Fabbisogni Standard (ad esempio, dati sulla struttura demografica, dati sui flussi turistici, ecc.) sono state individuate in archivi provenienti da fonti ufficiali.

Ove possibile, si è preferito utilizzare informazioni provenienti da banche dati istituzionali quali ISTAT, Agenzia del Territorio, Ministero dell'Interno, Ministero dell'Istruzione Università e Ricerca, Ministero dell'Ambiente, Corpo Forestale dello Stato ed ACI a garanzia di una maggiore omogeneità ed affidabilità dei dati stessi.

L'aggiornamento dei dati per l'annualità 2009, ove non disponibile pubblicamente, è stato richiesto e fornito dall'ISTAT, che lo stesso decreto individua come Ente di cui è possibile avvalersi per lo svolgimento dell'attività.

Il Certificato di Conto Consuntivo (CCC): la fonte informativa finanziaria per la misurazione della spesa delle amministrazioni comunali è rappresentata dai CCC, resi disponibili annualmente dal Ministero dell'Interno. I dati rilevati nei CCC, per accertamenti/incassi e impegni/pagamenti, costituiscono una rappresentazione sintetica delle informazioni contabili iscritte nel Rendiconto al Bilancio di ciascuna amministrazione comunale. Nei CCC, i dati di spesa sono suddivisi in quadri e sono esposti, sia per le spese di parte corrente (Quadro 4) sia per quelle in conto capitale (Quadro 5), tramite una classificazione di tipo funzionale. È presente inoltre, per ciascuna funzione, un'articolazione per servizi che consente di evidenziare per le Funzioni generali di amministrazione di gestione e di controllo, le spese di:

- Organi istituzionali, partecipazione e decentramento,
- Segreteria generale, personale e organizzazione
- Gestione economica, finanziaria, programmazione, provveditorato e controllo di gestione
- Gestione delle entrate tributarie e servizi fiscali
- Gestione dei beni demaniali e patrimoniali
- Ufficio tecnico
- Anagrafe, stato civile, elettorale, leva e servizio statistico
- Altri servizi generali.

Alla classificazione funzionale si aggiunge una distinzione per categoria economica che consente, per ciascuna funzione, di individuare le spese correnti secondo la seguente articolazione:

1. Personale;
2. Acquisto di beni di consumo e/o di materie prime;
3. Prestazioni di servizi;
4. Utilizzo di beni di terzi;
5. Trasferimenti;
6. Interessi passivi e oneri finanziari diversi;
7. Imposte e tasse;
8. Oneri straordinari della gestione corrente;
9. Ammortamenti di esercizio.

I limiti del Certificato di Conto Consuntivo: i dati contabili raccolti nel CCC si sono rivelati non sufficienti al fine di determinare il costo effettivo dei Servizi di Gestione delle Entrate Tributarie e Servizi Fiscali. In particolare, da una valutazione dei dati, è emerso che se da un lato l'utilizzo come punto di partenza di una fonte maggiormente consolidata nel tempo, quale il CCC, ha il vantaggio di una maggiore stabilità dell'informazione fornita, dall'altra la forte eterogeneità contabile nella compilazione di tale conto e la natura di sintesi del documento stesso non consentono di individuare nel CCC l'unica fonte per la determinazione del costo effettivo della Gestione delle Entrate Tributarie e Servizi Fiscali. Le motivazioni sono molteplici e risiedono sia nella natura stessa del documento (ad esempio l'assenza di informazioni di dettaglio sulla spesa di personale, riassunta in un unico intervento) sia nell'eterogeneità contabile che caratterizza il trattamento di voci simili (ad esempio la difformità di comportamento tra gli enti nella contabilizzazione dei trattamenti accessori).



I limiti delle informazioni provenienti da fonti istituzionali: i dati provenienti da banche dati istituzionali, seppur necessari per la determinazione dei Fabbisogni Standard, non contengono alcune informazioni di dettaglio indispensabili per l'analisi dei Servizi di Gestione delle Entrate Tributarie e Servizi Fiscali. Da quanto descritto appare evidente l'esigenza di raccogliere informazioni atte ad integrare, riclassificare e a volte correggere quanto disponibile nelle banche dati istituzionali.

I tavoli tecnici: al fine di completare l'insieme di informazioni necessarie alla determinazione dei Fabbisogni Standard, sono stati organizzati tavoli tecnici di lavoro a cui hanno partecipato rappresentanti della SOSE e dell'IFEL, nonché esperti di finanza degli Enti Locali e responsabili degli uffici afferenti ai Servizi di Gestione delle Entrate Tributarie e Servizi Fiscali di amministrazioni appartenenti ad aree territoriali e classi demografiche differenti. In tal modo è stato possibile indagare le caratteristiche dei servizi svolti dalla Gestione delle Entrate Tributarie e Servizi Fiscali nonché mappare le possibili eterogeneità nell'offerta di tali servizi e nella contabilizzazione delle voci di spesa nel Certificato di Conto Consuntivo. Il risultato dei tavoli tecnici di lavoro è consistito nella predisposizione del Questionario FC01A - Servizi di Gestione delle Entrate Tributarie e Servizi Fiscali.

Il Questionario FC01A - Servizi di Gestione delle Entrate Tributarie e Servizi Fiscali: il questionario FC01A è strutturato in undici quadri (cui si aggiunge il Quadro Z per le Annotazioni), ognuno con contenuti e finalità distinte.

Una prima distinzione presente nel questionario attiene alla suddivisione tra quadri strutturali e quadri contabili. I primi raccolgono informazioni sulla forma organizzativa scelta per la gestione dei Servizi di Gestione delle Entrate Tributarie e Servizi Fiscali (Quadro B), sulle dotazioni di personale (Quadro D), sulle unità locali e sulle dotazioni strumentali (Quadro E e F), sulla modalità di svolgimento e sui servizi svolti (Quadro L e M), mentre i secondi raccolgono specifici dati sulle esternalizzazioni dei Servizi di Gestione delle Entrate Tributarie e Servizi Fiscali, dati di entrata e di spesa (Quadro O, P, R, S e T).


Nel Quadro Z delle Annotazioni, l'Ente Locale può riportare indicazioni e osservazioni ritenute utili ai fini di una corretta comprensione di quanto riportato nel questionario, ovvero può evidenziare specifiche particolarità non adeguatamente rilevate nei vari quadri.

Sono state inoltre predisposte le istruzioni per la compilazione del questionario stesso, utili a supportare gli Enti Locali in tale fase, ed è stato allestito un centro di assistenza telefonica, che ha operato sotto la supervisione di IFEL.

Il questionario è stato strutturato con l'obiettivo di migliorare e riclassificare le informazioni contenute nel CCC, nonché per raccogliere informazioni non disponibili da fonti ufficiali.

Nello specifico, il questionario:

1. consente di mappare i principali servizi svolti relativi all'attività di Gestione delle Entrate Tributarie e Servizi Fiscali (ad esempio rilevando il numero di sanzioni amministrative gestite);
2. rileva le consistenze di personale e le relative spese, distinguendo le retribuzioni di fatto per tipologie contrattuali (personale dipendente non dirigente a tempo indeterminato, dirigente a tempo indeterminato, ecc.) e indicando separatamente le altre componenti del costo del personale (oneri riflessi a carico dell'Amministrazione per contributi obbligatori, IRAP, ecc.);
3. fornisce la possibilità di indicare una percentuale media di utilizzo del personale addetto ai Servizi di Gestione delle Entrate Tributarie e Servizi Fiscali. La percentuale viene indicata per ciascuna tipologia contrattuale. Gli addetti da indicare fanno riferimento sia al personale, il cui costo è stato contabilizzato nel CCC ai Servizi di Gestione delle Entrate Tributarie e Servizi Fiscali, sia al personale, il cui costo è stato contabilizzato in altre funzioni del CCC ma che opera di fatto in parte per i Servizi di Gestione delle Entrate Tributarie e Servizi Fiscali. Il personale è rilevato in unità annue così da rendere confrontabili personale a tempo pieno, personale part-time e personale che ha prestato servizio per parti di anno;
4. introduce, oltre alla colonna per l'indicazione delle spese contabilizzate nei servizi oggetto del questionario, due colonne (Altri servizi – afferenti alle Funzioni Generali di Amministrazione, di Gestione e di Controllo- e Altre Funzioni) per consentire all'Ente Locale di indicare le spese afferenti ai Servizi di Gestione delle Entrate Tributarie e Servizi Fiscali ma contabilizzate in altre Funzioni del CCC;
5. introduce la possibilità di esplicitare analiticamente spese indirette che comunque incidono sul costo delle Funzioni svolte (spese per servizi informatici, software e hardware, ecc.), nonché spese tipicamente disomogenee tra enti in quanto legate a scelte gestionali differenti (spese per manutenzione, leasing o affitto di mezzi strumentali e infrastrutture tecnologiche);



6. consente di ricostruire la spesa effettiva per i Servizi oggetto dell'analisi, quando questa o parte di essa è sostenuta da soggetti terzi partecipati dall'Ente, rilevando le poste finanziarie in uscita, sia di parte corrente che in conto capitale, a favore dei soggetti partecipati, e in entrata, per rimborsi o utili netti ricevuti da soggetti partecipati dall'Ente cui è stato esternalizzato il servizio;
7. rileva le forme organizzative prescelte per lo svolgimento dei Servizi di Gestione delle Entrate Tributarie e Servizi Fiscali (gestione diretta o in forma associata), esplicitando i rapporti finanziari tra forme associate (contributo alle spese per la partecipazione a forme di gestione associata ed eventuali entrate connesse alla partecipazione a forme di gestione associata);
8. introduce la possibilità di indicare le entrate cui corrisponde un rimborso specifico (si tratta ad esempio dei rimborsi per personale comandato o in convenzione) o entrate ricevute come corrispettivo di servizi specificamente erogati (si tratta ad esempio delle entrate per servizi resi a terzi);
9. consente di evidenziare le unità locali e le principali dotazioni strumentali utilizzate per l'esercizio dei Servizi di Gestione delle Entrate Tributarie e Servizi Fiscali;
10. introduce la possibilità di descrivere la tipologia di servizi svolti, sia esplicitando la presenza di servizi specifici (sportello virtuale, sportello fonico, ecc.) sia dettagliando il tempo lavoro per tipologia di servizi svolti (affissioni, attività catastale, attività di emissione delle bollette per servizi a domanda individuale, ecc.).



IL QUESTIONARIO FC01A: DESCRIZIONE ANALITICA DEI QUADRI

Nell'**Allegato 2** è riportato il questionario FC01A relativo ai Servizi di Gestione delle Entrate Tributarie e Servizi Fiscali.

Il Quadro B rileva informazioni relative alle modalità associative nell'erogazione dei servizi o nello svolgimento delle attività per i Servizi di Gestione delle Entrate Tributarie e Servizi Fiscali.

Il Quadro D è dedicato alle consistenze di personale e consente di individuare il personale effettivamente addetto ai Servizi di Gestione delle Entrate Tributarie e Servizi Fiscali, suddiviso nelle principali figure professionali (ad esempio, in D01 viene rilevato il personale non dirigente a tempo indeterminato, in D02 il personale dirigente a tempo indeterminato, ecc.). Nel quadro D viene richiesto all'Ente Locale di indicare non solo le unità il cui costo è contabilizzato nei Servizi di Gestione delle Entrate Tributarie e Servizi Fiscali ma anche le unità che, seppur contabilizzate in Altri Servizi delle Funzioni Generali di Amministrazione, di Gestione e di Controllo o in Altre Funzioni, risultano di fatto svolgere attività per i Servizi oggetto del questionario. Una seconda colonna, accanto a ciascuna qualifica, consente di specificare la percentuale di tempo che l'unità indicata (espressa in unità annue) dedica di fatto alle attività di Gestione delle Entrate Tributarie e Servizi Fiscali. Questa colonna opera dunque una duplice "correzione" alle unità indicate: può sia ridurre il tempo delle unità contabilizzate nei Servizi di Gestione delle Entrate Tributarie e Servizi Fiscali ma che svolgono anche altri Servizi o altre Funzioni, sia imputare il tempo dedicato ai Servizi di Gestione delle Entrate Tributarie e Servizi Fiscali di unità il cui costo è contabilizzato in Altri Servizi delle Funzioni Generali di Amministrazione, di Gestione e di Controllo o in Altre Funzioni.

Il Quadro E è deputato a raccogliere informazioni sui locali adibiti ai Servizi di Gestione delle Entrate Tributarie e Servizi Fiscali, rilevando distintamente se si tratta di unità in proprietà, in locazione o in uso gratuito. Il dettaglio richiesto consente di avere tale informazione a seconda della destinazione d'uso dell'unità locale (E03 locali adibiti a ufficio, E04 locali adibiti ad archivio). Nello stesso quadro vengono individuati infine il numero di postazioni per ricevimento del pubblico (E05). L'obiettivo di tale quadro è quello di monitorare gli Enti Locali che sostengono spese d'affitto, quelli che hanno unità locali di proprietà e quelli che utilizzano unità locali a titolo gratuito.


Il Quadro F è finalizzato a raccogliere indicazioni sulle principali dotazioni strumentali che caratterizzano i Servizi di Gestione delle Entrate Tributarie e Servizi Fiscali; tra esse rientrano il numero di emittitrici elettroniche per la gestione code (F07) ma anche il numero di motoveicoli, ciclomotori e auto (F01-F03).

Il Quadro L raccoglie informazioni sull'attività svolta, sia di tipo qualitativo chiedendo, ad esempio, se l'amministrazione fornisce il servizio di sportello virtuale (L03), sia di tipo quantitativo individuando come l'attività del personale si distribuisca su diverse tipologie di attività (L06-L16). Non manca poi, il dettaglio sulle forme di gestione, che consente di distinguere se l'attività di Gestione delle Entrate Tributarie e Servizi Fiscali viene svolta direttamente da personale interno all'Ente Locale o ci si avvalga di una gestione diretta, esterna o mista (L17-L21).

Il Quadro M rileva informazioni sui principali servizi svolti nell'ambito dei Servizi di Gestione delle Entrate Tributarie e Servizi Fiscali relative a TARSU, TIA, ICI, Canone Impianti Pubblicitari-Imposta Comunale sulla Pubblicità, COSAP-TOSAP (bollette e/o avvisi preventivi inviati, avvisi di accertamento, cartelle di pagamento emesse, avvisi di rimborso emessi), Affissioni (atti di pagamento ricevuti, verbali per affissioni abusive), Attività catastali (docfa controllati, certificazioni/visure catastali rilasciate), Attività per servizi a domanda individuale e Altre certificazioni e autorizzazioni.

Il Quadro O raccoglie gli elementi relativi alla Gestione dei Tributi; in questo quadro devono essere riportate le somme dei Residui Attivi Iniziali, degli Accertamenti, delle Riscossioni in conto competenza, delle Riscossioni in conto residui, del Fondo svalutazione crediti e dei Residui Attivi Finali con specifico riferimento ai singoli tributi richiesti.


Il quadro P ha lo scopo di gestire le informazioni riguardanti le Esternalizzazioni di tutti o parte dei Servizi di Gestione delle Entrate Tributarie e Servizi Fiscali, distinguendo tra spese sostenute per servizi affidati a soggetti partecipati dall'Ente come le spese correnti per l'acquisto di beni e prestazioni di servizi (P02), le spese per personale distaccato (P04) o le spese correnti per Trasferimenti (P05) e le spese sostenute per servizi affidati a soggetti non partecipati dall'Ente come le spese per affidamento dei servizi a soggetti esterni mediante gara o affidamento diretto (P14).



Il Quadro R si riferisce alle entrate, individuando in particolare alcune informazioni significative per la determinazione di un costo effettivo, ovvero entrate con specifica destinazione e che vanno a rettificare valori di spesa: è il caso delle entrate per rimborsi per personale comandato (R01), delle entrate per rimborsi e per utili da soggetti partecipati dall'Ente cui è stato esternalizzato il servizio (R02 e R04), delle entrate per le somme ricevute per servizi resi a terzi (R05) o delle entrate per la partecipazione a forme di gestione associata (R06).

Il Quadro S rappresenta un quadro di dettaglio delle spese indicate nel CCC negli interventi da 2 a 5 e ha una duplice finalità: da una parte esplicita importanti voci di spesa non altrimenti desumibili dal CCC (ad esempio le spese per servizi informatici S04 e S05), dall'altra consente di attribuire spese di carattere generale identificabili come appartenenti ai servizi oggetto di indagine, tenendo conto della contabilizzazione seguita nel CCC. Questa scelta ha come obiettivo l'omogeneizzazione contabile di importi suscettibili di diversa contabilizzazione tra Amministrazioni Comunali (alcuni Enti contabilizzano le spese di carattere generale in Altri Servizi delle Funzioni generali di Amministrazione, di Gestione e di Controllo, altri le imputano pro quota sulle singole Funzioni). Il Quadro S esplicita, poi, le spese non attinenti la gestione corrente in senso stretto (le spese per manutenzione di mezzi strumentali e infrastrutture tecnologiche S02, le spese per locazione degli immobili S03, le spese per leasing S09 e per noleggio dei mezzi strumentali e delle infrastrutture tecnologiche S10) che verranno utilizzate per omogeneizzare il confronto tra Amministrazioni.

Il Quadro T attiene, infine, alle spese di personale. Tale quadro nasce in complementarità del quadro D sulle consistenze di personale e consente di rilevare le principali componenti del costo del personale (retribuzioni, oneri riflessi, IRAP, ecc.) distinguendo le retribuzioni per qualifiche. Ancora una volta il quadro è stato concepito per consentire all'Amministrazione di indicare spese contabilizzate in Altri Servizi e Altre Funzioni ma attribuibili ai Servizi di Gestione delle Entrate Tributarie e Servizi Fiscali (come ad esempio nel caso dei trattamenti accessori, contabilizzati da alcuni Enti Locali negli Altri Servizi e da altri nelle Funzioni specifiche). Il quadro T contiene quindi un'informazione aggiuntiva di grande importanza, ovvero fornisce un dettaglio analitico della spesa di personale che, per i Servizi di Gestione delle Entrate Tributarie e Servizi Fiscali, ammonta in media a quasi il 65,8% della spesa corrente, consentendo di determinare un prezzo del fattore lavoro.



LA RILEVAZIONE DEI DATI CON IL QUESTIONARIO FC01A

Ai fini della determinazione dei Fabbisogni Standard relativi ai Servizi di Gestione delle Entrate Tributarie e Servizi Fiscali, a norma del D. Lgs. 216/2010, è stato predisposto il questionario FC01A, che in base al comma 4, art. 8, del citato D. Lgs., è stato somministrato ai 6.702 Comuni e alle 291 Unioni di Comuni, appartenenti ai territori delle regioni a statuto ordinario.

Per la somministrazione, compilazione e trasmissione dei questionari è stato predisposto un portale web, Progetto Fabbisogni Standard, appositamente progettato e dedicato alla gestione dei questionari stessi.

Alla data del 12 Dicembre 2012 hanno risposto al questionario 6.699 Comuni e 161 Unioni di Comuni.

Dall'analisi dei questionari compilati dalle Unioni di Comuni è emerso che 90 di queste non svolgono i servizi oggetto del questionario. Tali Enti Locali non hanno compilato il quadro D del Personale contabilizzato nei Servizi di Gestione delle Entrate Tributarie e Servizi Fiscali o addetto a tali funzioni, il quadro R delle Entrate, il quadro S delle Spese e il quadro T delle Spese di Personale.

Conseguentemente delle 161 Unioni che hanno inviato il questionario, 71 dichiarano di svolgere il servizio di Gestione delle Entrate Tributarie e Servizi Fiscali.

Terminata la fase di acquisizione dei dati dei questionari è iniziata la fase di controllo della qualità delle informazioni in essi contenute.

In considerazione dell'elevato numero di variabili strutturali e contabili da esaminare, si sono implementate procedure di *data cleaning*. Per ciascuna variabile del questionario sono state predisposte: la distribuzione percentilica, le statistiche descrittive ed alcune statistiche elementari (normalizzate rispetto alla popolazione residente di ciascun Ente e rispetto al numero di dipendenti presenti nel questionario) con la segnalazione dei valori anomali.

Inoltre è stata effettuata un'analisi testuale delle informazioni presenti nel campo "Annotazioni" del questionario (Quadro Z), al fine di classificare le indicazioni e le osservazioni segnalate dagli Enti Locali utili ai fini di una corretta comprensione di quanto riportato nel questionario (quali ad esempio l'assenza del servizio, osservazioni aggiuntive in merito allo svolgimento del servizio in forma associata, ecc.).


In particolare è stata monitorata la compilazione del questionario da parte delle Unioni di Comuni, incrociando le informazioni riguardanti queste ultime con quanto dichiarato dai singoli Comuni nel quadro relativo alla Gestione associata in Unione di Comuni del questionario. Tale analisi è stata effettuata utilizzando una tabella di raccordo, pubblicata dall'ANCI, tra le Unioni attive nell'anno 2009 (anno di riferimento per i dati del questionario) e i Comuni afferenti alle singole Unioni. Il completamento della tabella di raccordo Unioni di Comuni/Comuni, ha permesso di associare alle 291 Unioni, coinvolte nel progetto Fabbisogni Standard, un totale di 1.339 Comuni. Tutto ciò ha permesso di gestire le reali casistiche esistenti, di individuare le principali problematiche di ciascuna Unione di Comuni e di costruire un questionario "consolidato" per la singola Unione, su cui calcolare i Fabbisogni Standard.

Sulla base di tali analisi sono stati selezionati i controlli utili ad individuare le situazioni per le quali è stata necessaria una segnalazione all'Ente Locale per gravi incoerenze riscontrate nei dati (attività di controllo della qualità dei dati).

Per il questionario FC01A sono stati contattati, via posta elettronica ordinaria e certificata, nonché via telefono, 309 Enti Locali per la presenza totale di 452 anomalie, corrispondenti a gravi incoerenze riscontrate nei dati dichiarati, con la finalità di validare o modificare dette anomalie. Inoltre, sono state definite le modalità ed è stato avviato un flusso di lavoro al fine di consentire all'Ente Locale di correggere o di confermare, con relativa motivazione, i dati inseriti nei questionari e segnalati dai controlli di qualità.

Le principali incoerenze riscontrate sono di seguito riportate:

- spese per il personale dedicato ai Servizi di Gestione delle Entrate Tributarie e Servizi Fiscali dichiarate nel rigo T23 alle colonne 1, 2 e 3 del questionario FC01A complessivamente superiori all'importo dichiarato nel Certificato di Conto Consuntivo nel Quadro 3 BIS al rigo 120 colonna 1;
- spese per il personale dedicato ai Servizi di Gestione delle Entrate Tributarie e Servizi Fiscali dichiarate nel rigo T23 alle colonne 1, 2 e 3 del questionario FC01A, al netto di quanto riportato nei righe T07, T13, T14, T21 e T22 complessivamente superiori all'importo dichiarato nel Certificato di Conto Consuntivo nel Quadro 4 al rigo 188 colonna 1;



- numero di Unità di persona/anno dedicate ai Servizi di Gestione delle Entrate Tributarie e Servizi Fiscali dei dipendenti dichiarati nella prima colonna del Quadro D pari alla percentuale di tempo lavoro di Unità persona/anno indicata nella seconda colonna;
- percentuale di tempo lavoro di Unità persona/anno dedicate ai Servizi di Gestione delle Entrate Tributarie e Servizi Fiscali dei dipendenti dichiarata nella seconda colonna del Quadro D pari al numero di Unità di persona/anno indicate nella prima colonna.
- Comune appartenente ad una Unione di Comuni ma mancata dichiarazione dello stesso nel rigo B01 del questionario FC01A;
- Valori anomali delle singole variabili del questionario.

La fase di assestamento dei dati, conseguente alle attività di controllo di qualità, ha consentito di ridurre a 155 il numero di Comuni scartati nelle successive fasi di costruzione della metodologia.

Sono stati, inoltre, esclusi dalla costruzione della metodologia dei Fabbisogni Standard gli Enti Locali che per il 2009 non hanno presentato il Certificato di Conto Consuntivo. Trattasi di 66 Comuni e di 9 Unioni di Comuni.

A seguito degli scarti effettuati, sono stati oggetto delle successive analisi 6.478 Comuni e 152 Unioni di Comuni.

Nella **Tabella 1** è riportata la distribuzione dei Comuni oggetto del questionario FC01A, di quelli che hanno risposto e di quelli scartati dall'analisi per classe dimensionale, per area territoriale e per regione.





Tabella 1 - Distribuzione dei Comuni oggetto di analisi per classe dimensionale, per area territoriale e per regione

| Classe dimensionale | Totale Comuni oggetto del questionario (A) | Comuni che hanno risposto (B) | % (B/A) | Comuni scartati per il controllo della qualità dei dati (C) | Comuni scartati per assenza del CCC 2009 (D) | Comuni oggetto di analisi (E=B-C-D) | % (E/B) |
|----------------------------|--|-------------------------------|--------------|---|--|-------------------------------------|--------------|
| Meno di 500 Abitanti | 692 | 689 | 99,6 | 30 | 6 | 653 | 94,8 |
| 500 - 999 Abitanti | 886 | 886 | 100,0 | 26 | 4 | 856 | 96,6 |
| 1.000 - 1.999 Abitanti | 1.301 | 1.301 | 100,0 | 37 | 10 | 1.254 | 96,4 |
| 2.000 - 2.999 Abitanti | 807 | 807 | 100,0 | 15 | 6 | 786 | 97,4 |
| 3.000 - 4.999 Abitanti | 967 | 967 | 100,0 | 15 | 9 | 943 | 97,5 |
| 5.000 - 9.999 Abitanti | 1.017 | 1.017 | 100,0 | 20 | 10 | 987 | 97,1 |
| 10.000 - 19.999 Abitanti | 599 | 599 | 100,0 | 8 | 11 | 580 | 96,8 |
| 20.000 - 59.999 Abitanti | 347 | 347 | 100,0 | 2 | 7 | 338 | 97,4 |
| 60.000 - 99.999 Abitanti | 50 | 50 | 100,0 | 2 | 2 | 46 | 92,0 |
| 100.000 - 249.999 Abitanti | 26 | 26 | 100,0 | 0 | 1 | 25 | 96,2 |
| 250.000 - 499.999 Abitanti | 5 | 5 | 100,0 | 0 | 0 | 5 | 100,0 |
| Oltre 500.000 Abitanti | 5 | 5 | 100,0 | 0 | 0 | 5 | 100,0 |
| Area Territoriale | | | | | | | |
| Nord-ovest | 2.987 | 2.984 | 99,9 | 75 | 11 | 2.898 | 97,1 |
| Nord-est | 929 | 929 | 100,0 | 9 | 3 | 917 | 98,7 |
| Centro | 996 | 996 | 100,0 | 19 | 21 | 956 | 96,0 |
| Sud | 1.790 | 1.790 | 100,0 | 52 | 31 | 1.707 | 95,4 |
| Regione | | | | | | | |
| Piemonte | 1.206 | 1.203 | 99,8 | 37 | 6 | 1.160 | 96,4 |
| Lombardia | 1.546 | 1.546 | 100,0 | 32 | 4 | 1.510 | 97,7 |
| Veneto | 581 | 581 | 100,0 | 6 | 1 | 574 | 98,8 |
| Liguria | 235 | 235 | 100,0 | 6 | 1 | 228 | 97,0 |
| Emilia-Romagna | 348 | 348 | 100,0 | 3 | 2 | 343 | 98,6 |
| Toscana | 287 | 287 | 100,0 | 6 | 0 | 281 | 97,9 |
| Umbria | 92 | 92 | 100,0 | 1 | 0 | 91 | 98,9 |
| Marche | 239 | 239 | 100,0 | 2 | 0 | 237 | 99,2 |
| Lazio | 378 | 378 | 100,0 | 10 | 21 | 347 | 91,8 |
| Abruzzo | 305 | 305 | 100,0 | 7 | 1 | 297 | 97,4 |
| Molise | 136 | 136 | 100,0 | 6 | 3 | 127 | 93,4 |
| Campania | 551 | 551 | 100,0 | 18 | 16 | 517 | 93,8 |
| Puglia | 258 | 258 | 100,0 | 8 | 9 | 241 | 93,4 |
| Basilicata | 131 | 131 | 100,0 | 3 | 0 | 128 | 97,7 |
| Calabria | 409 | 409 | 100,0 | 10 | 2 | 397 | 97,1 |
| TOTALE | 6.702 | 6.699 | 99,96 | 155 | 66 | 6.478 | 96,70 |



IDENTIFICAZIONE DELLE VARIABILI DI CONTESTO

Ai fini della determinazione dei Fabbisogni Standard in relazione ai Servizi di Gestione delle Entrate Tributarie e Servizi Fiscali è stata creata una Banca Dati che contiene il patrimonio informativo degli Enti Locali proveniente dagli archivi dei Certificati di Conto Consuntivo, forniti dal Ministero dell'Interno per l'anno 2009, integrati con le informazioni presenti nei questionari e con i dati desumibili da fonti ufficiali.

Il contesto teorico di riferimento fornisce indicazioni precise circa l'individuazione delle variabili da utilizzare nel processo di stima.

In particolare, si possono individuare cinque tipologie di variabili di seguito elencate:

- la prima include gli aspetti demografici e socio-economici necessari a catturare le preferenze/necessità locali circa la domanda di servizi pubblici (variabili di contesto relative alla domanda);
- la seconda è composta dalle caratteristiche ambientali che influiscono sulla produttività totale dei fattori (variabili di contesto relative all'offerta);
- la terza è costituita dai prezzi dei fattori produttivi;
- la quarta comprende il gruppo client di riferimento che per i Servizi di Gestione delle Entrate Tributarie e Servizi Fiscali corrisponde alla Popolazione residente al 31/12/2009 di fonte ISTAT;
- l'ultima è rappresentata da un insieme di variabili relative ai fattori esogeni di carico.

Ai fini della definizione dei Fabbisogni Standard degli Enti Locali sono state individuate delle variabili in grado di valutare gli aspetti socio-economici necessari a catturare le preferenze/necessità locali circa la domanda di servizi pubblici (variabili di contesto relative alla domanda) e delle variabili in grado di cogliere le caratteristiche ambientali che influiscono sulla produttività totale dei fattori e che modificano, a parità di domanda, il costo di fornitura del servizio (variabili di contesto relative all'offerta).

Ai fini della determinazione della funzione dei Fabbisogni Standard, sono state utilizzate le seguenti tipologie di variabili che verranno illustrate in dettaglio nei paragrafi successivi:

- variabili di contesto desumibili da fonti ufficiali;
- variabili di contesto desumibili dal questionario;
- reddito;
- tipologia di servizio offerto;
- livello dei prezzi;
- fattori esogeni di carico.

Si riporta di seguito la **Tabella 2** riguardante le variabili di contesto desunte da fonti ufficiali. Tali variabili sono state individuate nell'ambito dei tavoli tecnici di lavoro a cui hanno partecipato rappresentanti della SOSE, dell'ISTAT e dell'IFEL.



Tabella 2 - Variabili di contesto desumibili da fonti ufficiali

| Categoria | Variabile di Contesto | Fonte | Anno |
|---|---|----------------------------|------|
| Dati generali | Superficie territoriale | ISTAT | 2011 |
| | Livello altimetrico massimo | ISTAT | 2001 |
| | Livello altimetrico del Municipio | ISTAT | 2001 |
| | Classificazione sismica | ISTAT | 2010 |
| | Rischio naturale - Incendi | ISTAT | 2008 |
| | Comune litoraneo | ISTAT | 2001 |
| | Numero delle Unità Locali e degli Addetti suddivisi per Comune e per categoria ATECO 2007 | ISTAT - ASIA | 2009 |
| Popolazione | Popolazione residente al 31/12/2009 | ISTAT | 2009 |
| | Popolazione residente al 31/12/2009 – classe 75 anni e oltre | ISTAT | 2009 |
| | Numero di famiglie | ISTAT | 2009 |
| | Numero di convivenze | ISTAT | 2009 |
| | Abitanti equivalenti totali urbani | ISTAT | 2009 |
| | Numero di pendolari entranti nel Comune | ISTAT | 2001 |
| | Numero di pendolari uscenti dal Comune | ISTAT | 2001 |
| | Numero di pendolari interni al Comune | ISTAT | 2001 |
| | Popolazione residente straniera regolare | ISTAT | 2009 |
| | Tempo medio di percorrenza dei pendolari interni al Comune di residenza | ISTAT | 2001 |
| | Iscritti da altri Comuni | ISTAT | 2009 |
| | Iscritti dall'estero | ISTAT | 2009 |
| | Altri iscritti | ISTAT | 2009 |
| Rete Stradale | Lunghezza delle strade di tutto il Comune | ISTAT | 2009 |
| | Lunghezza delle strade in località abitate | ISTAT | 2009 |
| | Incidenti stradali | ISTAT | 2009 |
| | Persone ferite negli incidenti stradali | ISTAT | 2009 |
| | Persone morte negli incidenti stradali | ISTAT | 2009 |
| Turismo | Presenze di clienti (italiani e stranieri) negli esercizi alberghieri e complementari | ISTAT - SOSE | 2009 |
| | Numero presenze in seconde case per vacanza | ANCITEL | 2002 |
| | Consumi di energia elettrica | SOSE | 2009 |
| | Numero di ingressi ai musei non statali | ISTAT | 2009 |
| | Numero di ingressi ai musei statali | Ministero Beni Culturali | 2009 |
| Immobili | Immobili (Categorie A,B,C,D,E) | Dipartimento delle Finanze | 2009 |
| Istruzione prescolastica (scuola materna) | Scuole dell'infanzia statali | MIUR | 2009 |
| | Scuole dell'infanzia non statali pubbliche | MIUR | 2009 |
| | Scuole dell'infanzia private | MIUR | 2009 |
| | Alunni delle scuole statali – Infanzia | MIUR | 2009 |
| | Alunni delle scuole private – Infanzia | MIUR | 2009 |
| | Alunni delle scuole non statali pubbliche – Infanzia | MIUR | 2009 |
| Istruzione elementare | Scuole primarie statali | MIUR | 2009 |
| | Scuole primarie non statali pubbliche | MIUR | 2009 |
| | Scuole primarie private | MIUR | 2009 |
| | Alunni delle scuole statali – Primaria | MIUR | 2009 |



| Categoria | Variabile di Contesto | Fonte | Anno |
|---------------------------------------|--|--------------|-------------|
| | Alunni delle scuole non statali pubbliche – Primaria | MIUR | 2009 |
| | Alunni delle scuole private – Primaria | MIUR | 2009 |
| Istruzione secondaria inferiore | Scuole secondarie di I grado statali | MIUR | 2009 |
| | Scuole secondarie di I grado non statali pubbliche | MIUR | 2009 |
| | Scuole secondarie di I grado private | MIUR | 2009 |
| | Alunni delle scuole statali - Secondaria I grado | MIUR | 2009 |
| | Alunni delle scuole non statali pubbliche - Secondaria I grado | MIUR | 2009 |
| | Alunni delle scuole private - Secondaria I grado | MIUR | 2009 |
| Istruzione secondaria superiore | Scuole secondarie di II grado statali | MIUR | 2009 |
| | Scuole secondarie di II grado non statali pubbliche | MIUR | 2009 |
| | Scuole secondarie di II grado private | MIUR | 2009 |
| | Alunni delle scuole statali - Secondaria II grado | MIUR | 2009 |
| | Alunni delle scuole non statali pubbliche - Secondaria II grado | MIUR | 2009 |
| | Alunni delle scuole private - Secondaria II grado | MIUR | 2009 |
| Istruzione universitaria | Studenti iscritti in sede (ovvero residenti nello stesso Comune sede del Corso) | MIUR | 2009 |
| | Studenti iscritti fuori sede (ovvero residenti in Comuni diversi dalla sede del Corso) | MIUR | 2009 |



Per la variabile Reddito si fa riferimento all'ammontare medio del reddito imponibile ai fini dell'Addizionale IRPEF relativo al periodo d'imposta 2009 desunto dal Dipartimento delle Finanze del Ministero dell'Economia.

Tramite il questionario sono state richieste informazioni, in possesso esclusivo dell'ente e non disponibili da banche dati ufficiali, relative ai servizi erogati e ai fattori esogeni di carico.

Per quanto attiene ai servizi, viene richiesta la distribuzione percentuale del tempo lavoro del personale addetto per le diverse attività svolte dalla Gestione delle Entrate Tributarie e Servizi Fiscali e precisamente:

- TARSU;
- TIA;
- ICI;
- Canone Impianti Pubblicitari-Imposta Comunale sulla Pubblicità;
- COSAP/TOSAP;
- Affissioni;
- Attività catastale;
- Attività di emissione delle bollette per servizi a domanda individuale;
- Attività di gestione di notificazione e di riscossione delle sanzioni amministrative svolta per le Funzioni di Polizia Locale;
- Altre certificazioni e autorizzazioni.

Tra le variabili relative alla tipologia di servizio offerto, inoltre, si considerano:

- Ore complessive di apertura settimanale al pubblico (Numero);
- Apertura del servizio di sabato (Si/No);
- Sportello virtuale (servizi on line) (Si/No);
- Sportello fonico (Call o Contact Center) (Si/No);
- Servizio per appuntamento (Si/No).

Le variabili relative ai fattori esogeni di carico sono elencate in **Tabella 3**.

In particolare, un output può essere considerato come "esogeno" quando:

- è relativo a servizi obbligatoriamente previsti dalla legge;
- è connesso ad attività non direttamente riconducibili alle scelte locali, ma è direttamente collegato alla domanda espressa da altre Amministrazioni e da altri soggetti esterni all'Ente Locale.

Tabella 3 - Fattori esogeni di carico

| Argomento | Variabile di Contesto | Fonte | Anno |
|----------------|---|--------------------|------|
| Servizi svolti | M36 - Attività di gestione di notificazione e di riscossione delle sanzioni amministrative svolta per le Funzioni di Polizia Locale - Sanzioni amministrative gestite | Questionario FC01A | 2009 |



DEFINIZIONE DEI LIVELLI DEI PREZZI

Per i Servizi di Gestione delle Entrate Tributarie e Servizi Fiscali sono stati considerati i seguenti livelli dei prezzi dei fattori produttivi (**Tabella 4**):

- La spesa media del personale per addetto;
- La spesa media per software e hardware;
- La spesa media per difesa dell'Ente nel contenzioso rispetto al numero di avvisi emessi impugnati dal contribuente;
- Il livello delle locazioni immobiliari ad uso ufficio.

Tabella 4 - Livelli dei prezzi dei fattori produttivi

| Livelli dei prezzi dei fattori produttivi | Fonte | Anno |
|---|------------------------|------|
| Spesa media del personale per addetto | Questionario FC01A | 2009 |
| Spesa media per software e hardware | Questionario FC01A | 2009 |
| Spesa media per difesa dell'Ente nel contenzioso rispetto al numero di avvisi emessi impugnati dal contribuente | Questionario FC01A | 2009 |
| Livello delle locazioni immobiliari ad uso ufficio | Agenzia del Territorio | 2009 |

Di seguito sono riportati i criteri utilizzati per il calcolo dei livelli dei prezzi.

Spesa media del personale per addetto

Di seguito sono riportati i criteri utilizzati per il calcolo del livello dei prezzi "Spesa media del personale per addetto".


Tale indicatore viene calcolato come rapporto tra la somma delle singole voci riportate in **Tabella 5** ed il totale degli addetti calcolato come somma delle voci del questionario FC01A [Personale dipendente non dirigente con contratto a tempo indeterminato (D01), Personale dipendente dirigente con contratto a tempo indeterminato (D02), Incarichi conferiti ai sensi dell'art.110, commi 1 e 2 D. Lgs. n. 267/2000 (D03), Personale dipendente non dirigente con contratto a tempo determinato (D04), Personale in convenzione (ai sensi degli artt. 13 e 14 del CCNL 22 gennaio 2004) (D07), Personale previsto dall'art.90 del D. Lgs. n. 267/2000 (D08), Dipendenti comandati presso altri enti (D10), Dipendenti distaccati presso altri enti (D11)].

Se il totale degli addetti risulta pari a zero, la spesa media del personale per addetto viene posta uguale a zero.

Tabella 5 - Modalità di calcolo delle spese del personale (ad esclusione di LSU, COCOCO e art. 76)

| Variabile | Nome Variabile | Voci del questionario ² |
|--|----------------|--|
| Costo del lavoro del personale dipendente non dirigente a tempo indeterminato | Costo_dip_ind | (T01-T02) + quota(T12) + quota(T13) + quota(T17-T18) |
| Costo del lavoro del personale dipendente dirigente a tempo indeterminato | Costo_dir_ind | (T03-T04) + quota(T12) + quota(T13) + quota(T19-T20) |
| Costo del lavoro del personale dipendente non dirigente a tempo determinato | Costo_dip_det | T05 + quota(T12) + quota(T13) + quota(T17-T18) |
| Costo del lavoro per incarichi conferiti ai sensi dell'art. 110 commi 1 e 2 D. Lgs. 267/2000 | Costo_dir_det | T06 + quota(T12) + quota(T13) + quota(T19-T20) |
| Costo del lavoro per personale in convenzione | Costo_conv | T09+ quota(T12) + quota(T13) + quota(T17-T18) |
| Costo del lavoro del personale previsto dall'art. 90 D. Lgs. 267/2000 | Costo_90 | T10 + quota(T12) + quota(T13) + quota(T17-T18) |
| Costo del lavoro per rimborsi ad altre amministrazioni per personale in posizione di comando | Costo_comando | T15 |
| Altre spese | Costo_altro | T14+T21+T22 + Quote non suddivisibili |

² Nel calcolo sono utilizzate le tre colonne del quadro T "Spese per il personale" del questionario FC01A. Le quote sono da calcolare in proporzione alla voce base.



Anche se la “*Spesa media del personale per addetto*” può essere considerata una variabile endogena, diverse motivazioni sostengono l’ipotesi di un salario esogeno. Innanzitutto una larga parte del salario stesso è largamente predeterminato e solo alcune componenti sono oggetto di contrattazione decentrata. Inoltre, è probabile che nel breve periodo gli spazi di manovra per le singole amministrazioni siano del tutto contenuti. La composizione professionale, l’anzianità di servizio ed il peso dei diversi istituti retributivi non sono certo modificabili nel breve periodo. Ciò significa che i Fabbisogni Standard dovranno incorporare valori del costo del lavoro non troppo diversi da quelli di fatto. Sarebbe invece da riservare al lungo periodo l’imposizione di valori di costo del lavoro più stringenti.

Spesa media per software e hardware

La spesa media per servizi informatici è stata calcolata come rapporto tra la spesa di gestione del sistema informatico e la dotazione di computer (F05) dell’Ente Locale.

La spesa di gestione del sistema informatico è calcolata come somma delle spese per servizi informatici - software (S04) e delle spese per servizi informatici - hardware (S05).

Spesa media per difesa dell’Ente nel contenzioso rispetto al numero di avvisi emessi impugnati dal contribuente

La spesa media per difesa dell’Ente nel contenzioso rispetto al numero di avvisi emessi impugnati dal contribuente è stata calcolata come rapporto tra la spesa per incarichi professionali e consulenza - di cui per difesa dell’ente nel contenzioso (S07) e la somma di Avvisi di accertamento per morosità e recupero evasione emessi - di cui impugnati dal contribuente (M04 colonna 2 + M10 colonna 2 + M16 colonna 2 + M22 colonna 2 + M28 colonna 2).

Livello delle locazioni immobiliari ad uso ufficio

Lo studio territoriale del livello delle “Locazioni immobiliari ad uso ufficio” ha avuto come obiettivo la determinazione, per singolo Comune, dei valori di riferimento delle locazioni degli immobili per uso ufficio.

I dati presi in considerazione per l’analisi provengono dall’Osservatorio sul Mercato Immobiliare (OMI) dell’Agenzia del Territorio riferiti all’anno 2009.

I dati dell’OMI contengono, per ogni Comune, il valore minimo e il valore massimo di locazione degli immobili (euro mensili al metro quadro) distinti per:

- Tipologia;
- Stato conservativo;
- Fascia comunale;
- Zona comunale.

Nell’analisi sono state esaminate le tipologie di immobili ad uso “uffici”.

Considerando che non sono sempre presenti per ogni tipologia di immobile le tre modalità (scadente, normale, ottimo) che ne contraddistinguono lo stato conservativo, nell’analisi sono stati considerati i prezzi di locazione minimi e massimi degli immobili relativi alla modalità normale se presente, altrimenti quelli relativi alla modalità ottima.

I dati relativi alla fascia comunale (centrale, semicentrale, periferica, rurale e suburbana) sono disponibili a livello di singola zona comunale. Ad ogni fascia comunale appartengono una o più zone comunali a seconda della grandezza del Comune.

Nella prima fase l’obiettivo della procedura è stato quello di individuare, per ogni Comune, il valore di riferimento delle locazioni.



Tale prezzo è stato ottenuto calcolando la media geometrica³ tra il valore minimo e il valore massimo delle locazioni degli immobili a livello di singola zona comunale.

I valori desunti per zone comunali sono stati successivamente aggregati al livello superiore (fascia comunale) mediante l'utilizzo della media geometrica.

Infine, attraverso il calcolo della media geometrica dei diversi valori ottenuti per fasce comunali, si è ottenuto il prezzo di riferimento per Comune.

In caso di assenza dei dati OMI sulle locazioni, sono stati assegnati i valori di locazione relativi al Comune confinante⁴ più simile in termini di numero di residenti⁵. Il metodo descritto è stato applicato in modo iterativo fino all'assegnazione dei valori di locazione ad ogni Comune.

Il "Livello delle locazioni immobiliari ad uso ufficio"⁶ coglie sia il livello dei prezzi di alcuni fattori produttivi sia il livello di benessere e di sviluppo economico del territorio.

³ L'utilizzo della media geometrica rispetto a quella aritmetica ha permesso di ridurre l'influenza dei valori estremi della distribuzione.

⁴ Per ciascun Comune sono stati individuati i 4 Comuni più vicini in termini di distanza in linea d'aria in base ai dati cartografici Istat aggiornati al 31 Dicembre 2009.

⁵ Fonte Istat, Popolazione residente al 31/12/2009.



INDIVIDUAZIONE DEI MODELLI ORGANIZZATIVI

I modelli organizzativi emersi dalle analisi del questionario FC01A - Servizi di Gestione delle Entrate Tributarie e Servizi Fiscali su 6.478 Comuni e 152 Unioni di Comuni elaborabili sono i seguenti:

Modello 1) Comuni con gestione associata in Unione di Comuni

Numerosità: 214 Comuni appartenenti a 57 Unioni

I Comuni che gestiscono i Servizi di Gestione delle Entrate Tributarie e Servizi Fiscali in Unione di Comuni costituiscono un apposito modello organizzativo.

Alle Unioni di Comuni è stato inviato il questionario, in quanto sono tenute alla compilazione del Certificato di Conto Consuntivo.

I Comuni facenti parti di Unioni di Comuni ne hanno dichiarato l'appartenenza valorizzando il campo B01 del questionario o indicandolo nel campo annotazioni.

Per i Comuni appartenenti a tale gruppo è stata predisposta la costruzione di un questionario "consolidato" aggregando le informazioni dell'Unione e dei Comuni che ne fanno parte. Le modalità di costruzione del questionario consolidato sono riportate nell'**Allegato 3**.

È stato possibile ricostruire il questionario consolidato per 56 Unioni di Comuni che hanno dichiarato di svolgere i Servizi di Gestione delle Entrate Tributarie e Servizi Fiscali.

Modello 2) Comuni con gestione associata in Comunità montana

Numerosità: 46 Comuni appartenenti a 6 Comunità montane

I Comuni che gestiscono i Servizi di Gestione delle Entrate Tributarie e Servizi Fiscali in Comunità montana costituiscono un apposito modello organizzativo, in quanto la Comunità montana è un ente territoriale locale dotato di una propria struttura, una gestione amministrativa autonoma e un proprio bilancio. La Comunità montana è un ente pubblico ad appartenenza obbligatoria, costituito con provvedimento del presidente della giunta regionale tra Comuni montani e pedemontani, anche appartenenti a Province diverse. Lo scopo è la valorizzazione delle zone montane, per l'esercizio di funzioni proprie conferite, nonché l'esercizio associato di funzioni comunali.

Per i Comuni appartenenti a tale gruppo è stata predisposta la costruzione di un questionario "consolidato" aggregando le informazioni dei Comuni che ne fanno parte. Le modalità di costruzione del questionario consolidato sono riportate nell'**Allegato 3bis**.

È stato possibile ricostruire il questionario consolidato per 46 Comunità montane.

Modello 3) Comuni con gestione associata in Convenzione tra Comuni o con altre forme

Numerosità: 50 Comuni appartenenti a 18 Convenzioni o con altre forme

I Comuni che gestiscono i Servizi di Gestione delle Entrate Tributarie e Servizi Fiscali in Convenzione tra Comuni o con altre forme di gestione associata costituiscono un apposito modello organizzativo. A differenza dell'Unione di Comuni, del Consorzio e della Comunità montana, la Convenzione tra Comuni e le altre forme associative non prevedono né una struttura aggiuntiva, né una gestione amministrativa autonoma, né un proprio bilancio.

Per i Comuni appartenenti a tale gruppo è stata predisposta la costruzione di un questionario "consolidato" aggregando le informazioni dei Comuni che ne fanno parte. Le modalità di costruzione del questionario consolidato sono riportate nell'**Allegato 3ter**.

È stato possibile ricostruire il questionario consolidato per 18 Convenzioni di Comuni.



Modello 4) Comuni con gestione diretta dei Servizi di Gestione delle Entrate Tributarie e Servizi Fiscali

Numerosità: 6.168 Comuni

Questo gruppo identifica quei Comuni non appartenenti ai primi 3 modelli organizzativi e che gestiscono direttamente i Servizi di Gestione delle Entrate Tributarie e Servizi Fiscali.

Nella **Tabella 6** è riportata la distribuzione dei Comuni per modello organizzativo e per classe di abitanti, mentre nella **Tabella 7** è riportata la distribuzione dei Comuni per modello organizzativo, per area territoriale e per regione.

Tabella 6 - Distribuzione dei Comuni per modello organizzativo e per classe dimensionale

| Classi dimensionali | Totale | Modelli organizzativi | | | | | | | |
|----------------------------|--------------|---|------------|---|------------|---|------------|---|-------------|
| | | 1 - Comuni con gestione associata in Unione di Comuni | | 2 - Comuni con gestione associata in Comunità montana | | 3 - Comuni con gestione associata in Convenzione tra Comuni o con altre forme | | 4 - Comuni con gestione diretta del servizio di Gestione delle Entrate Tributarie e Servizi fiscali | |
| | | Numero | % | Numero | % | Numero | % | Numero | % |
| Meno di 500 Abitanti | 653 | 32 | 4,9 | 1 | 0,2 | 7 | 1,1 | 613 | 93,9 |
| 500 - 999 Abitanti | 857 | 55 | 6,4 | 9 | 1,1 | 7 | 0,8 | 786 | 91,7 |
| 1.000 - 1.999 Abitanti | 1.254 | 63 | 5,0 | 13 | 1,0 | 13 | 1,0 | 1.165 | 92,9 |
| 2.000 - 2.999 Abitanti | 786 | 26 | 3,3 | 10 | 1,3 | 5 | 0,6 | 745 | 94,8 |
| 3.000 - 4.999 Abitanti | 942 | 19 | 2,0 | 8 | 0,8 | 9 | 1,0 | 906 | 96,2 |
| 5.000 - 9.999 Abitanti | 987 | 11 | 1,1 | 4 | 0,4 | 4 | 0,4 | 968 | 98,1 |
| 10.000 - 19.999 Abitanti | 580 | 6 | 1,0 | 1 | 0,2 | 3 | 0,5 | 570 | 98,3 |
| 20.000 - 59.999 Abitanti | 338 | 2 | 0,6 | | | 2 | 0,6 | 334 | 98,8 |
| 60.000 - 99.999 Abitanti | 46 | | | | | | | 46 | 100,0 |
| 100.000 - 249.999 Abitanti | 25 | | | | | | | 25 | 100,0 |
| 250.000 - 499.999 Abitanti | 5 | | | | | | | 5 | 100,0 |
| Oltre 500.000 Abitanti | 5 | | | | | | | 5 | 100,0 |
| TOTALE | 6.478 | 214 | 3,3 | 46 | 0,7 | 50 | 0,8 | 6.168 | 95,2 |





Tabella 7 - Distribuzione dei Comuni per modello organizzativo, per area territoriale e per regione

| Area Territoriale | Totale | Modelli organizzativi | | | | | | | |
|-------------------|--------------|---|------------|---|------------|---|------------|---|-------------|
| | | 1 - Comuni con gestione associata in Unione di Comuni | | 2 - Comuni con gestione associata in Comunità montana | | 3 - Comuni con gestione associata in Convenzione tra Comuni o con altre forme | | 4 - Comuni con gestione diretta del servizio di Gestione delle Entrate Tributarie e Servizi fiscali | |
| | | Numero | % | Numero | % | Numero | % | Numero | % |
| Nord-ovest | 2.898 | 157 | 5,4 | | | 24 | 0,8 | 2.717 | 93,8 |
| Nord-est | 916 | 33 | 3,6 | 39 | 4,3 | 19 | 2,1 | 825 | 90,1 |
| Centro | 956 | 23 | 2,4 | | | 5 | 0,5 | 928 | 97,1 |
| Sud | 1.708 | 1 | 0,1 | 7 | 0,4 | 2 | 0,1 | 1.698 | 99,4 |
| Regione | | | | | | | | | |
| Piemonte | 1.160 | 92 | 7,9 | | | 14 | 1,2 | 1.054 | 90,9 |
| Lombardia | 1.510 | 65 | 4,3 | | | 10 | 0,7 | 1.435 | 95,0 |
| Veneto | 573 | 9 | 1,6 | 25 | 4,4 | 8 | 1,4 | 531 | 92,7 |
| Liguria | 228 | | | | | | | 228 | 100,0 |
| Emilia-Romagna | 343 | 24 | 7,0 | 14 | 4,1 | 11 | 3,2 | 294 | 85,7 |
| Toscana | 281 | 6 | 2,1 | | | 3 | 1,1 | 272 | 96,8 |
| Umbria | 91 | | | | | 2 | 2,2 | 89 | 97,8 |
| Marche | 237 | 17 | 7,2 | | | | | 220 | 92,8 |
| Lazio | 347 | | | | | | | 347 | 100,0 |
| Abruzzo | 297 | | | | | 2 | 0,7 | 295 | 99,3 |
| Molise | 128 | | | | | | | 128 | 100,0 |
| Campania | 517 | | | | | | | 517 | 100,0 |
| Puglia | 241 | 1 | 0,4 | | | | | 240 | 99,6 |
| Basilicata | 128 | | | | | | | 128 | 100,0 |
| Calabria | 397 | | | 7 | 1,8 | | | 390 | 98,2 |
| TOTALE | 6.478 | 214 | 3,3 | 46 | 0,7 | 50 | 0,8 | 6.168 | 95,2 |



DEFINIZIONE DEL CAMPIONE DI REGRESSIONE

Al fine di determinare i Fabbisogni Standard per i Servizi di Gestione delle Entrate Tributarie e Servizi Fiscali si è ricorso alla Regressione Lineare Multipla, una tecnica statistica che permette di interpolare i dati con un modello statistico-matematico che descrive l'andamento della variabile dipendente in funzione di una serie di variabili indipendenti.

Al fine di garantire la massima affidabilità dei risultati, la stima dei Fabbisogni Standard è stata effettuata su un campione di Enti Locali di riferimento la cui composizione è di seguito descritta.

In primo luogo, è importante precisare che, con riferimento ai Comuni appartenenti al modello organizzativo 1 (**Comuni con gestione associata in Unione**), sono stati utilizzati nell'analisi i dati "consolidati" relativi alle 56 Unioni di Comuni cui appartengono 214 Comuni.

Con riferimento ai Comuni appartenenti al modello organizzativo 2 (**Comuni con gestione associata in Comunità montana**), sono stati utilizzati nell'analisi i dati "consolidati" relativi alle 6 Comunità montane cui appartengono 46 Comuni, che risultano aver presentato il Certificato di Conto Consuntivo per l'anno 2009.

Con riferimento ai Comuni appartenenti al modello organizzativo 3 (**Comuni con gestione associata in Convenzione tra Comuni o con altre forme**), sono stati utilizzati nell'analisi i dati "consolidati" relativi alle 18 Convenzioni cui appartengono 50 Comuni, che risultano aver presentato il Certificato di Conto Consuntivo per l'anno 2009.

Per definire il campione utilizzato per la stima, quindi, è stata effettuata un'analisi di coerenza sui dati al fine di individuare situazioni anomale in modo da evitare possibili distorsioni nella stima della funzione.

In particolare, in prima battuta, sono stati esclusi dal campione i Comuni scartati per il controllo di qualità dei dati (155 Comuni).

Successivamente, a seguito dell'analisi di coerenza sui dati, sono stati esclusi dal campione 2.322 Enti Locali (di cui 36 Unioni di Comuni, 4 Comunità montane e 7 Convenzioni) che presentavano le seguenti situazioni:


- *Manca* dei dati del Certificato di Conto Consuntivo;
- *Spese duplicate/indivise nei diversi servizi* delle Funzioni generali di amministrazione, di gestione e di controllo;
- *Spesa media del personale per addetto* nulla e totale addetti positivo;
- *Spesa corrente utilizzata per la stima dei Fabbisogni Standard* negativa o nulla;
- *Retribuzioni lorde al personale dipendente non dirigente con contratto a tempo indeterminato*, al netto delle competenze di anni precedenti, inferiori a 16.000 euro;
- *Retribuzioni lorde al personale dipendente non dirigente con contratto a tempo indeterminato*, al netto delle competenze di anni precedenti, superiori a 60.000 euro;
- *Retribuzioni lorde al personale dipendente dirigente con contratto a tempo indeterminato*, al netto delle competenze di anni precedenti, inferiori a 30.000 euro;
- *Retribuzioni lorde al personale dipendente dirigente con contratto a tempo determinato* inferiore a 30.000 euro;
- *Spesa media del personale per addetto* inferiore a 18.000 euro;
- *Spesa media del personale per addetto* superiore a 80.000 euro;
- *Spese per il personale dichiarate nella prima colonna del quadro T* del questionario FC01A non coerenti con gli importi indicati nel Certificato di Conto Consuntivo nel Quadro 4 al rigo 20 colonne 1, 3, 7;
- *Spese per il personale dichiarate nel quadro T* colonne 1, 2 e 3 del questionario FC01A superiori, con una tolleranza del 10%, all'importo indicato nel Certificato di Conto Consuntivo nel Quadro 4 al rigo 188 colonna 1;
- *Spese dichiarate nella prima colonna del quadro P (P02+P04+P05+P14), del quadro S e del quadro T* del questionario FC01A, al netto delle entrate (R01+R02+R06), superiori con una tolleranza del 10%, alla



somma degli importi indicati nel Certificato di Conto Consuntivo nel Quadro 4 al rigo 20 colonne 1, 2, 3, 4, 5, 7;

- *Spese dichiarate nelle colonne 1,2,3 del quadro P (P02+P04+P05+P14), del quadro S e del quadro T del questionario FC01A, al netto delle entrate (R01+R02+R06), superiori con una tolleranza del 10%, alla somma degli importi indicati nel Certificato di Conto Consuntivo nel Quadro 4 al rigo 188 colonne 1, 2, 3, 4, 5, 7.*

Così definito il campione di riferimento pari a 3.991 Enti Locali (di cui 21 Unioni di Comuni, 2 Comunità montane e 11 Convenzioni), si è proceduto alla stima dei Fabbisogni Standard utilizzando la “Funzione dei Fabbisogni Standard” descritta nel paragrafo successivo.



DEFINIZIONE DELLA FUNZIONE DEI FABBISOGNI STANDARD

La specificazione della “Funzione dei Fabbisogni Standard” è stata effettuata individuando la relazione tra la spesa corrente procapite (variabile dipendente)⁶ e l’insieme delle variabili indipendenti descritte nei precedenti paragrafi (“Identificazione delle variabili di contesto”, “Definizione dei livelli dei prezzi”, “Individuazione dei modelli organizzativi”), il tutto all’interno di un modello lineare che presenta le caratteristiche di una funzione di spesa.

Nel modello di stima della “Funzione dei Fabbisogni Standard” la spesa corrente è stata rapportata alla popolazione residente al 31/12/2009, che costituisce il gruppo client di riferimento per i Servizi di Gestione delle Entrate Tributarie e Servizi Fiscali.

L’utilizzo, come variabile dipendente, della spesa corrente procapite è preferibile in quanto permette di ridurre i problemi di eteroschedasticità presenti nei dati.

Le tipologie di variabili indipendenti utilizzate nel processo di stima della “Funzione dei Fabbisogni Standard” sono di seguito elencate:

- **variabili di contesto relative alla domanda (Q)**, che misurano gli aspetti demografici e socio-economici necessari a catturare le preferenze/necessità locali circa la domanda dei Servizi di Gestione delle Entrate Tributarie e Servizi Fiscali;
- **variabili di contesto relative all’offerta (A)**, che sono composte dalle caratteristiche ambientali che influiscono sulla produttività totale dei fattori produttivi e dalla tipologia/modalità di offerta dei servizi;
- **fattori esogeni di carico (g_s)**;
- **livello dei prezzi dei fattori produttivi (p)**.

Di seguito viene riportata la specificazione del modello utilizzato per la determinazione dei Fabbisogni Standard:

$$y_i = \alpha + \beta'X_i + \gamma'W_i + \delta'Z_i + \varepsilon_i \quad (4)$$


dove:

- il pedice i corrisponde all’indice dell’Ente Locale;
- y_i è la variabile dipendente del modello dei Fabbisogni Standard (la spesa corrente procapite definita nell’**Allegato 4**).

Le variabili indipendenti sono suddivise nei tre vettori descritti di seguito in base al trattamento che subiranno nella successiva fase di applicazione. In particolare:

- X_i è il vettore delle variabili indipendenti del modello dei Fabbisogni Standard utilizzate sia nella fase di costruzione, sia nella fase di applicazione del modello dei Fabbisogni Standard, in base ai valori specifici di ogni Ente. Facendo riferimento all’equazione (3) si tratta delle variabili di contesto relative alla domanda (Q), delle variabili di contesto relative all’offerta (A) e dei fattori esogeni di carico (g_s).
- W_i è il vettore delle variabili indipendenti del modello dei Fabbisogni Standard che possono diventare variabili “obiettivo” per l’Ente Locale. Tali variabili sono utilizzate così come dichiarate dall’Ente in fase di costruzione della “Funzione dei Fabbisogni Standard”, in modo da evitare possibili distorsioni nella stima della funzione; mentre nella fase di applicazione della metodologia possono assumere un valore W^* prefigurabile come obiettivo da raggiungere per l’Ente Locale. Rientrano, tipicamente, tra le variabili W_i i prezzi dei fattori produttivi (p), che nel caso dei Servizi di Gestione delle Entrate Tributarie e Servizi Fiscali sono: la *Spesa media del personale per addetto*, la *Spesa media per software e hardware* e la *Spesa media per difesa dell’Ente nel contenzioso rispetto al numero di avvisi emessi impugnati dal contribuente*.
- Z_i sono le variabili indipendenti del modello dei Fabbisogni Standard che spiegano i differenziali di spesa relativi ai modelli organizzativi utilizzati dall’Ente Locale, alla modalità di svolgimento del servizio, alle diverse forme di gestione del servizio, alle entrate da recupero evasione, ai servizi svolti e alla collocazione territoriale dell’Ente Locale per la gestione dei Servizi di Gestione delle Entrate Tributarie e Servizi Fiscali. Tali variabili sono utilizzate in fase di costruzione della “Funzione dei

⁶ Le modalità di calcolo della spesa corrente ai fini della determinazione dei Fabbisogni Standard sono riportate nell’**Allegato 4**.



Fabbisogni Standard⁹, in modo da catturare la loro componente di variabilità e ottenere, di conseguenza, stime dei coefficienti consistenti; mentre nella fase di applicazione della metodologia l'impatto sul fabbisogno di tali variabili viene "sterilizzato" assumendo un valore di riferimento Z^* in modo da attribuire ad ogni Comune un Fabbisogno Standard indipendente dalle scelte organizzative finora adottate, dalla modalità organizzativa, da modelli organizzativi, dalle diverse modalità di gestione del servizio, dalle entrate da recupero evasione e dalla collocazione territoriale.

Nell'equazione (4), inoltre, è importante precisare che:

- $\alpha, \beta, \gamma, \delta$ sono i vettori dei coefficienti che verranno stimati con il metodo di regressione di seguito descritto;
- ε_i rappresenta l'errore di regressione, di media zero, incorrelato con X_i, W_i e Z_i , ma potenzialmente eteroschedastico.

Come modello empirico di stima della "Funzione dei Fabbisogni Standard" è stata scelta una specificazione lineare, nella quale le variabili sono standardizzate rispetto al valore medio (si veda in particolare l'**Allegato 6**). In assenza, infatti, di particolari assunzioni circa la forma funzionale della funzione di produzione degli Enti Locali e della funzione di utilità dei cittadini, il modello lineare corrisponde alla più semplice rappresentazione empirica della funzione di spesa quale forma ridotta del modello strutturale di domanda e offerta del servizio pubblico locale. Inoltre, la specificazione lineare permette una maggiore leggibilità delle variabili utilizzate e dei relativi coefficienti di stima.

La stima dei coefficienti della "Funzione dei Fabbisogni Standard" è stata ottenuta utilizzando il metodo dei minimi quadrati ordinari (OLS), controllando l'eventuale presenza di eteroschedasticità tramite la matrice di covarianze proposta da MacKinnon and White (1985)⁷ di tipo 3, raccomandato anche da Long and Ervin (2000)⁸ in particolare per piccoli campioni.

Al fine di garantire la consistenza delle stime sono stati utilizzati i seguenti test statistici:

- la distanza di Cook (D di Cook), comunemente utilizzata per stimare l'influenza di un'unità sulla stime OLS;
- analisi dei Leverage points, che permette di identificare le unità maggiormente distanti dai corrispondenti fitted values;
- la coerenza dei Residui "studentizzati" (Rstudent) ovvero divisi per la standard deviation;
- analisi dei Dfbetas, per l'esame delle osservazioni che influenzano in misura rilevante le stime dei parametri.

Le unità che sulla base dei test statistici sono state individuate come outlier o come valori estremi sono state eliminate dal campione di stima.

La selezione delle variabili indipendenti statisticamente significative è stata effettuata con il metodo "Stepwise", validata anche da un approccio "general-to-specific" e "specific-to-general".

Nell'**Allegato 6** vengono riportate le variabili ed i rispettivi coefficienti della "Funzione dei Fabbisogni Standard" stimata, i coefficienti standardizzati⁹ e le relative elasticità¹⁰ rispetto ai valori medi.

⁷ MacKinnon, James G. & White, Halbert (1985), "Some heteroskedasticity-consistent covariance matrix estimators with improved finite sample properties," Journal of Econometrics, Elsevier, vol. 29(3), pages 305-325.

⁸ J. Scott Long, Laurie H. Ervin (2000), "Using Heteroskedasticity consistent standard errors in the linear regression model", The American Statistician, Vol. 54, No. 3.

⁹ I coefficienti standardizzati sono calcolati dividendo il coefficiente della "Funzione dei Fabbisogni Standard" stimata per il rapporto tra le deviazioni standard della variabile dipendente e del rispettivo regressore.

¹⁰ Le elasticità sono calcolate dividendo il coefficiente della "Funzione dei Fabbisogni Standard" stimata per il rapporto tra le medie della variabile dipendente e del rispettivo regressore. Per le variabili dicotomiche il valore medio del regressore è stato sostituito dal valore unitario.



Da ultimo, al fine di ottenere una maggiore robustezza delle stime, per le variabili che riportano in **Allegato 6** l'indicazione del valore del 99° percentile, si è sostituito ai valori anomali il 99° percentile sia in fase di stima che di applicazione.

Nell'ambito della "Funzione dei Fabbisogni Standard" relativa ai Servizi di Gestione delle Entrate Tributarie e Servizi Fiscali sono risultate significative le seguenti variabili X_i :

| | |
|-----------------------|---|
| Variabili di contesto | Totale immobili (Tutte le cat. A,B,C,D,E) |
| | Numero famiglie e convivenze |
| | Totale unità locali Ateco |
| Economie di scala | Popolazione residente – funzione inversa |

Nell'ambito della "Funzione dei Fabbisogni Standard" è risultata significativa la seguente variabile W_i :

| | |
|-------------------------------|---|
| Prezzi dei fattori produttivi | Spesa media del personale per addetto |
| | Spesa media per software e hardware |
| | Spesa media per difesa dell'Ente nel contenzioso rispetto al numero di avvisi emessi impugnati dal contribuente |

Infine, sono risultate significative le seguenti variabili Z_i :

| | |
|--------------------------------------|---|
| Forme di gestione del servizio | TARSU/TIA - Gestione tutta diretta |
| | TARSU/TIA - Gestione tutta esterna |
| | ICI - Gestione tutta diretta |
| | ICI - Gestione tutta esterna |
| | Canone Impianti Pubblicitari - Imposta Comunale sulla Pubblicità - Affissioni - Gestione tutta diretta |
| | Canone Impianti Pubblicitari - Imposta Comunale sulla Pubblicità - Affissioni - Gestione tutta esterna |
| Servizi svolti | Avvisi rettificati o annullati dal contribuente su avvisi emessi |
| Entrate | Percentuale di riscossione per controllo/recupero evasione rispetto alle riscossioni totali |
| | Capacità di riscossione dell'Ente |
| Modalità di svolgimento del servizio | Quota percentuale dei servizi esternalizzati a partecipate rispetto alla spesa corrente utilizzata per la stima dei Fabbisogni Standard |
| Modelli organizzativi | Comuni con gestione associata in Unione di Comuni |
| Territorialità | Regione |

Le formule di calcolo delle variabili indipendenti sono riportate nell'**Allegato 5**.

Nella **Tabella 8** è riportato il profilo medio delle variabili indipendenti della "Funzione dei Fabbisogni Standard" per classe dimensionale, per area territoriale e per regione. Le statistiche sono state elaborate sul campione di 3.991 Enti Locali utilizzati per la definizione della "Funzione dei Fabbisogni Standard".



Tabella 8 - Profilo medio delle variabili indipendenti per classe dimensionale, per area territoriale e per regione (valori medi ponderati per la popolazione residente)

| Classi dimensionali | CONTESTO Totale immobili (Tutte le cat. A,B,C,D,E) Valore per 1.000 abitanti | CONTESTO Numero Famiglie e Convivenze Valore per 1.000 abitanti | CONTESTO Totali Unità locali Ateco Valore per 1.000 abitanti | PREZZI Spesa media per software e hardware | PREZZI Spesa media del personale per addetto | PREZZI Spesa per difesa dell'Ente nel contenzioso rispetto al numero di avvisi emessi impugnati dal contribuente |
|----------------------------|--|---|---|--|--|--|
| Meno di 500 Abitanti | 2.122,45 | 497,44 | 64,64 | 719,77 | 42.406,94 | 0,04 |
| 500 - 999 Abitanti | 1.583,99 | 456,44 | 64,12 | 1.041,58 | 42.208,36 | 0,07 |
| 1.000 - 1.999 Abitanti | 1.183,67 | 423,18 | 65,96 | 1.293,99 | 41.482,63 | 0,09 |
| 2.000 - 2.999 Abitanti | 1.063,00 | 411,69 | 69,53 | 1.700,83 | 38.623,78 | 0,09 |
| 3.000 - 4.999 Abitanti | 988,75 | 407,01 | 72,80 | 1.628,59 | 38.206,89 | 0,09 |
| 5.000 - 9.999 Abitanti | 904,50 | 399,62 | 77,14 | 1.728,24 | 37.658,56 | 0,10 |
| 10.000 - 19.999 Abitanti | 872,61 | 397,86 | 80,85 | 1.604,05 | 38.735,83 | 0,11 |
| 20.000 - 59.999 Abitanti | 829,34 | 399,74 | 81,14 | 1.150,39 | 40.103,45 | 0,12 |
| 60.000 - 99.999 Abitanti | 777,92 | 433,49 | 91,57 | 989,14 | 40.170,22 | 0,12 |
| 100.000 - 249.999 Abitanti | 823,72 | 445,10 | 105,12 | 1.376,72 | 43.145,72 | 0,12 |
| 250.000 - 499.999 Abitanti | 748,19 | 478,02 | 101,23 | 17.398,66 | 39.620,79 | 0,18 |
| Oltre 500.000 Abitanti | 715,21 | 455,98 | 104,49 | 4.668,72 | 41.227,05 | 0,23 |
| Area territoriale | | | | | | |
| Nord-ovest | 909,80 | 447,73 | 91,32 | 1.248,90 | 39.092,27 | 0,11 |
| Nord-est | 930,40 | 424,50 | 92,74 | 3.127,07 | 40.425,39 | 0,10 |
| Centro | 818,93 | 411,91 | 89,08 | 3.765,18 | 41.717,14 | 0,17 |
| Sud | 783,85 | 371,78 | 65,44 | 1.712,29 | 38.411,70 | 0,15 |
| Regione | | | | | | |
| Piemonte | 957,60 | 451,59 | 85,33 | 723,68 | 40.897,06 | 0,09 |
| Lombardia | 867,04 | 438,22 | 94,53 | 1.192,22 | 38.213,03 | 0,12 |
| Veneto | 911,17 | 400,93 | 89,86 | 1.544,91 | 38.897,66 | 0,07 |
| Liguria | 1.014,48 | 487,55 | 89,30 | 2.827,77 | 39.233,06 | 0,14 |
| Emilia-Romagna | 949,30 | 447,67 | 95,57 | 4.682,14 | 41.926,96 | 0,12 |
| Toscana | 863,02 | 423,59 | 94,56 | 1.153,34 | 41.611,05 | 0,10 |
| Umbria | 933,73 | 406,89 | 82,39 | 1.277,82 | 40.502,65 | 0,10 |
| Marche | 899,41 | 406,93 | 92,32 | 1.122,93 | 38.593,27 | 0,10 |
| Lazio | 759,94 | 406,71 | 85,66 | 6.267,15 | 42.707,81 | 0,24 |
| Abruzzo | 965,87 | 403,18 | 82,05 | 1.088,25 | 37.203,22 | 0,13 |
| Molise | 1.196,48 | 406,06 | 66,70 | 1.203,46 | 37.807,70 | 0,14 |
| Campania | 669,86 | 350,00 | 61,54 | 1.735,21 | 39.282,78 | 0,14 |
| Puglia | 819,62 | 379,36 | 68,33 | 2.384,88 | 38.744,62 | 0,16 |
| Basilicata | 917,13 | 394,19 | 66,12 | 1.180,16 | 38.880,12 | 0,12 |
| Calabria | 780,54 | 379,87 | 57,92 | 858,94 | 35.911,46 | 0,13 |
| TOTALE | 865,69 | 418,77 | 85,56 | 2.294,15 | 39.815,78 | 0,13 |




Tabella 8 - Profilo medio delle variabili indipendenti per classe dimensionale, per area territoriale e per regione (valori medi ponderati per la popolazione residente)

| Classi dimensionali | SERVIZI SVOLTI Avvisi rettificati o annullati dal contribuente su avvisi emessi | ENTRATE Percentuale di riscossione per controllo/recupero o evasione rispetto alle riscossioni totali | ENTRATE Capacità di riscossione dell'Ente | MODALITÀ DI SVOLGIMENTO DEL SERVIZIO Quota percentuale dei Servizi esternalizzati a partecipate rispetto alla spesa corrente utilizzata per la stima dei Fabbisogni Standard | MODELLO ORGANIZZATIVO Comuni con gestione associata in Unione di Comuni % Compilazione |
|----------------------------|---|---|---|--|---|
| Meno di 500 Abitanti | 0,00 | 2,48 | 56,93 | 0,76 | 0,00 |
| 500 - 999 Abitanti | 2,69 | 3,25 | 58,36 | 1,64 | 0,27 |
| 1.000 - 1.999 Abitanti | 4,69 | 3,40 | 59,13 | 1,55 | 0,38 |
| 2.000 - 2.999 Abitanti | 12,05 | 3,23 | 63,69 | 1,24 | 0,87 |
| 3.000 - 4.999 Abitanti | 3,28 | 3,96 | 67,89 | 1,51 | 0,86 |
| 5.000 - 9.999 Abitanti | 29,69 | 4,81 | 73,62 | 1,87 | 0,67 |
| 10.000 - 19.999 Abitanti | 82,18 | 5,16 | 72,98 | 3,41 | 0,42 |
| 20.000 - 59.999 Abitanti | 144,64 | 6,05 | 67,78 | 6,25 | 0,00 |
| 60.000 - 99.999 Abitanti | 112,18 | 5,69 | 66,32 | 18,46 | 0,00 |
| 100.000 - 249.999 Abitanti | 9,51 | 4,57 | 79,34 | 20,32 | 4,24 |
| 250.000 - 499.999 Abitanti | 232,66 | 7,10 | 65,35 | 1,80 | 0,00 |
| Oltre 500.000 Abitanti | 0,00 | 4,75 | 79,10 | 20,08 | 0,00 |
| Area territoriale | | | | | |
| Nord-ovest | 76,97 | 4,43 | 72,92 | 6,17 | 0,57 |
| Nord-est | 77,68 | 5,17 | 83,63 | 5,01 | 1,80 |
| Centro | 44,89 | 5,36 | 80,74 | 19,14 | 0,14 |
| Sud | 40,89 | 5,51 | 47,89 | 4,05 | 0,00 |
| Regione | | | | | |
| Piemonte | 67,05 | 4,67 | 72,39 | 12,63 | 0,98 |
| Lombardia | 80,12 | 3,80 | 74,25 | 3,05 | 0,48 |
| Veneto | 83,89 | 5,33 | 86,48 | 2,96 | 0,36 |
| Liguria | 84,93 | 7,11 | 67,35 | 6,49 | 0,00 |
| Emilia-Romagna | 71,58 | 5,01 | 80,83 | 7,03 | 3,21 |
| Toscana | 52,86 | 5,91 | 76,57 | 15,74 | 0,00 |
| Umbria | 0,00 | 7,01 | 71,04 | 8,35 | 0,00 |
| Marche | 84,25 | 5,96 | 78,78 | 15,89 | 1,09 |
| Lazio | 34,69 | 4,71 | 84,75 | 23,13 | 0,00 |
| Abruzzo | 51,85 | 4,75 | 61,60 | 3,42 | 0,00 |
| Molise | 6,30 | 3,89 | 58,44 | 0,05 | 0,00 |
| Campania | 28,54 | 5,30 | 40,25 | 1,81 | 0,00 |
| Puglia | 79,81 | 6,26 | 56,57 | 5,39 | 0,00 |
| Basilicata | 0,00 | 4,89 | 51,05 | 0,38 | 0,00 |
| Calabria | 2,71 | 5,44 | 37,40 | 9,97 | 0,00 |
| TOTALE | 61,93 | 5,02 | 71,47 | 8,53 | 0,58 |




Tabella 8 - Profilo medio delle variabili indipendenti per classe dimensionale, per area territoriale e per regione
(valori medi ponderati per la popolazione residente)

| Classi dimensionali | FORME DI GESTIONE DEL SERVIZIO TARSU/TIA - Gestione tutta diretta % Compilazione | FORME DI GESTIONE DEL SERVIZIO TARSU/TIA - Gestione tutta esterna % Compilazione | FORME DI GESTIONE DEL SERVIZIO ICI - Gestione tutta diretta % Compilazione | FORME DI GESTIONE DEL SERVIZIO ICI - Gestione tutta esterna % Compilazione | FORME DI GESTIONE DEL SERVIZIO Canone Impianti Pubblicitari- Imposta Comunale sulla Pubblicità- Affissioni Gestione tutta diretta % Compilazione | FORME DI GESTIONE DEL SERVIZIO Canone Impianti Pubblicitari- Imposta Comunale sulla Pubblicità- Affissioni Gestione tutta esterna % Compilazione |
|----------------------------|---|---|---|---|---|---|
| Meno di 500 Abitanti | 14,42 | 2,86 | 17,89 | 7,25 | 54,05 | 20,08 |
| 500 - 999 Abitanti | 10,50 | 7,54 | 12,93 | 11,05 | 40,82 | 31,30 |
| 1.000 - 1.999 Abitanti | 9,34 | 5,62 | 12,59 | 6,03 | 31,65 | 36,51 |
| 2.000 - 2.999 Abitanti | 9,86 | 5,52 | 13,48 | 3,23 | 23,27 | 48,98 |
| 3.000 - 4.999 Abitanti | 6,15 | 9,06 | 10,72 | 2,29 | 14,29 | 57,56 |
| 5.000 - 9.999 Abitanti | 6,03 | 27,44 | 13,49 | 2,32 | 8,13 | 70,15 |
| 10.000 - 19.999 Abitanti | 4,72 | 31,56 | 13,26 | 3,60 | 5,84 | 71,30 |
| 20.000 - 59.999 Abitanti | 5,66 | 27,60 | 9,84 | 3,17 | 8,38 | 62,51 |
| 60.000 - 99.999 Abitanti | 0,00 | 27,43 | 0,00 | 7,66 | 2,97 | 70,30 |
| 100.000 - 249.999 Abitanti | 5,74 | 74,42 | 12,34 | 7,67 | 12,34 | 51,84 |
| 250.000 - 499.999 Abitanti | 0,00 | 0,00 | 0,00 | 0,00 | 0,00 | 54,09 |
| Oltre 500.000 Abitanti | 0,00 | 60,20 | 0,00 | 0,00 | 0,00 | 0,00 |
| Area territoriale | | | | | | |
| Nord-ovest | 4,36 | 24,40 | 8,97 | 2,41 | 4,02 | 59,89 |
| Nord-est | 2,58 | 56,27 | 10,19 | 0,10 | 3,79 | 72,35 |
| Centro | 2,19 | 53,35 | 6,22 | 4,83 | 7,67 | 37,04 |
| Sud | 8,96 | 5,82 | 10,49 | 5,97 | 21,18 | 36,90 |
| Regione | | | | | | |
| Piemonte | 3,39 | 22,70 | 9,16 | 0,90 | 7,89 | 50,21 |
| Lombardia | 4,20 | 20,73 | 9,12 | 1,79 | 2,60 | 66,56 |
| Veneto | 3,31 | 59,30 | 13,73 | 0,15 | 4,61 | 74,18 |
| Liguria | 7,52 | 47,56 | 7,72 | 9,30 | 1,93 | 49,05 |
| Emilia-Romagna | 1,87 | 53,30 | 6,70 | 0,05 | 2,98 | 70,55 |
| Toscana | 1,82 | 50,70 | 12,55 | 12,41 | 12,03 | 57,74 |
| Umbria | 3,37 | 1,40 | 3,98 | 0,00 | 2,45 | 79,34 |
| Marche | 5,70 | 16,15 | 6,82 | 4,85 | 4,87 | 70,37 |
| Lazio | 1,40 | 69,87 | 2,51 | 0,78 | 6,33 | 11,70 |
| Abruzzo | 6,51 | 4,42 | 7,33 | 4,04 | 18,02 | 54,84 |
| Molise | 12,68 | 9,04 | 9,89 | 20,31 | 50,61 | 9,58 |
| Campania | 9,46 | 4,52 | 11,33 | 4,04 | 21,39 | 40,71 |
| Puglia | 10,81 | 6,09 | 12,45 | 5,80 | 17,07 | 37,33 |
| Basilicata | 4,69 | 4,45 | 3,61 | 6,96 | 18,21 | 31,96 |
| Calabria | 6,31 | 9,96 | 8,85 | 10,61 | 28,93 | 18,87 |
| TOTALE | 4,49 | 33,30 | 8,88 | 3,29 | 8,48 | 52,03 |



APPLICAZIONE METODOLOGIA PER IL CALCOLO DEL FABBISOGNO STANDARD

Una volta ottenute le stime dei coefficienti della “Funzione dei Fabbisogni Standard” in base al modello (4) si è ottenuto il valore atteso della spesa corrente procapite (\hat{y}_i):

$$\hat{y}_i = \hat{\alpha} + \hat{\beta}'X_i + \hat{\gamma}'W_i + \hat{\delta}'Z_i$$

Si è, quindi, proceduto alla stima del Fabbisogno Standard (FS), per ogni Comune, considerando la sterilizzazione dell’impatto delle variabili Z_i e considerando per le variabili W_i i valori corrisposti dall’Ente Locale:

$$FS_i = \hat{\alpha} + \hat{\beta}'X_i + \hat{\delta}'Z_i^* + \hat{\gamma}'W_i \quad (5)$$

Di seguito sono illustrate le modalità di sterilizzazione delle variabili Z_i :

| | |
|--|---------------------------------------|
| Comuni con gestione associata in Unione di Comuni | $Z_{1i}^* = 0$ |
| Quota percentuale dei Servizi esternalizzati a partecipate rispetto alla spesa corrente per i fabbisogni | $Z_{2i}^* = \bar{Z}_2 = 2,1171090124$ |
| Avvisi rettificati o annullati dal contribuente su avvisi emessi | $Z_{3i}^* = \bar{Z}_3 = 0,0881928558$ |
| Capacità di riscossione dell’Ente | $Z_{4i}^* = \bar{Z}_4 = 65,200126473$ |
| Percentuale di riscossione per controllo/recupero evasione rispetto alle riscossioni totali | $Z_{5i}^* = \bar{Z}_5 = 3,9094318188$ |
| Forme di gestione del servizio | $Z_{6i}^* = 0$ |
| Regione | $Z_{7i}^* = 0$ |

Ne consegue che la differenza Δ_i tra il valore di spesa corrente procapite ed il Fabbisogno Standard è pari a:

$$\Delta_i = y_i - FS_i = \hat{\delta}'(Z_i - Z_i^*) + \hat{\varepsilon}_i \quad (6)$$

Seguendo questo schema, la differenza Δ_i può essere scomposta in due componenti additive:

$\Delta_{i1} = \hat{\delta}'(Z_i - Z_i^*)$ che misura la differenza connessa con le variabili che indicano le scelte gestionali eterogenee o la collocazione territoriale dell’Ente;

$\Delta_{i2} = \hat{\varepsilon}_i$ che rappresenta la parte restante della differenza, tra il valore di spesa corrente procapite e il Fabbisogno Standard stimato, attribuibile alla componente stocastica.


Dopo la stima del Fabbisogno Standard (FS) è possibile calcolare per ogni Comune un indicatore di fabbisogno relativo, corrispondente al coefficiente di riparto FS_CR_i riportato di seguito:

$$FS_CR_i = \frac{N_i \cdot FS_i}{\sum_i N_i \cdot FS_i} \quad (7)$$

dove N_i è la numerosità del *gruppo client*, che per i Servizi di Gestione delle Entrate Tributarie e Servizi Fiscali corrisponde alla popolazione residente.

Tale indicatore di fabbisogno relativo (FS_CR_i) va utilizzato, congiuntamente con quelli delle altre funzioni fondamentali, per il calcolo, per ogni ente, di un coefficiente di riparto complessivo della spesa di riferimento per le funzioni fondamentali in linea con i saldi generali di finanza pubblica.

Si precisa che per i Comuni appartenenti ad Unioni di Comuni, il Fabbisogno Standard è stato calcolato attribuendo i dati “consolidati” dell’Unione di appartenenza ad eccezione delle variabili che colgono gli aspetti legati alle economie di scala (per i Servizi di Gestione delle Entrate Tributarie e Servizi Fiscali la variabile “Popolazione residente – Funzione inversa”) dove, nella fase di applicazione della metodologia per il calcolo dei Fabbisogni Standard, viene preso in considerazione il dato del singolo Comune.




L'applicazione della metodologia per il calcolo dei Fabbisogni Standard ha riguardato tutti i Comuni, anche quelli esclusi dalla costruzione del campione di riferimento utilizzato per la stima dei Fabbisogni Standard.

In particolare, per gli Enti Locali esclusi dal campione di riferimento utilizzato per la stima dei Fabbisogni Standard, è stata presa a riferimento la mediana della *Spesa media del personale per addetto ponderata* calcolata a livello nazionale con riferimento alla classe dimensionale di appartenenza riportata nella tabella seguente:

Tabella 9 – Mediana della Spesa media del personale per addetto ponderata

| Classi dimensionali | Mediana della Spesa media del personale per addetto ponderata |
|----------------------------|--|
| Meno di 500 Abitanti | 39.406,70 |
| 500 - 999 Abitanti | 41.213,50 |
| 1.000 - 1.999 Abitanti | 38.886,00 |
| 2.000 - 2.999 Abitanti | 37.296,97 |
| 3.000 - 4.999 Abitanti | 37.595,60 |
| 5.000 - 9.999 Abitanti | 36.593,34 |
| 10.000 - 19.999 Abitanti | 37.715,67 |
| 20.000 - 59.999 Abitanti | 38.511,76 |
| 60.000 - 99.999 Abitanti | 38.901,17 |
| 100.000 - 249.999 Abitanti | 40.776,91 |
| 250.000 - 499.999 Abitanti | 36.680,70 |
| Oltre 500.000 Abitanti | 37.548,85 |



Nell'ambito della metodologia per il calcolo dei Fabbisogni Standard è stata effettuata un'analisi di normalità della seguente variabile indipendente desunta dal questionario:

- *Spesa media per software e hardware;*

Per questa variabile è stata analizzata la relativa distribuzione percentilica per classe dimensionale, individuando dei valori soglia normali di riferimento.

Per tutti i Comuni in fase di applicazione dei Fabbisogni Standard, i valori delle variabili indipendenti inferiori alla soglia minima di riferimento e i valori superiori alla soglia massima di riferimento sono stati riportati al valore della relativa soglia di riferimento.

Per la variabile "Spesa media per software e hardware" sono stati individuati i valori di normalità riportati nella tabella seguente:

Tabella 10 – Valori di normalità della variabile "Spesa media per software e hardware"

| Classi dimensionali | Soglia Minima | Soglia Massima |
|----------------------------|---------------|----------------|
| Meno di 500 Abitanti | 0 | 1900 |
| 500 - 999 Abitanti | 0 | 2500 |
| 1.000 - 1.999 Abitanti | 0 | 3000 |
| 2.000 - 2.999 Abitanti | 0 | 3700 |
| 3.000 - 4.999 Abitanti | 0 | 3900 |
| 5.000 - 9.999 Abitanti | 0 | 3900 |
| 10.000 - 19.999 Abitanti | 0 | 3900 |
| 20.000 - 59.999 Abitanti | 0 | 4200 |
| 60.000 - 99.999 Abitanti | 0 | 5000 |
| 100.000 - 249.999 Abitanti | 0 | 5900 |
| 250.000 - 499.999 Abitanti | 0 | 5900 |
| Oltre 500.000 Abitanti | 0 | 5900 |

Inoltre, per limitare gli effetti connessi con l'economia di scala, il valore della variabile "Popolazione residente - Funzione Inversa" nel caso in cui la popolazione risulti minore o uguale a 100 abitanti, è stata posta pari a 1/100.

Per i Comuni di Aurano, Caprezzo e Intragna che non hanno risposto al questionario, in fase di applicazione, sono stati utilizzati, per le variabili desunte dal questionario, i valori mediani in relazione alla classe dimensionale di appartenenza. Dal momento che tali Comuni ricadono tutti nella stessa classe dimensionale (meno di 500 abitanti), i valori mediani delle variabili desunte dal questionario non oggetto di sterilizzazione, sono elencati nella tabella sottostante:

Tabella 11 – Valori mediani della classe dimensionale con meno di 500 abitanti utilizzati per gli enti che non hanno risposto al questionario

| Variabile di questionario utilizzata nella stima dei Fabbisogni Standard | Valore Mediano (fascia con meno di 500 abitanti) |
|---|---|
| Spesa media del personale per addetto ponderata | 39.406,70 |
| Spesa per software e hardware | 894,8 |
| Spesa per difesa dell'Ente nel contenzioso rispetto al numero di avvisi emessi impugnati dal contribuente | 0 |

La "Funzione dei Fabbisogni Standard" è stata applicata senza particolari indicazioni anche ai Comuni scartati per *Spesa Corrente utilizzata per la stima dei Fabbisogni Standard* dichiarata negativa o nulla e per i Comuni che non hanno presentato il Certificato di Conto Consuntivo per l'anno 2009.



Si precisa che il Fabbisogno Standard non ha diretta valenza dal punto di vista finanziario, ma è solo di ausilio al calcolo dei coefficienti di riparto.

Nell'**Allegato 7** vengono riportati, per ogni Comune, i coefficienti di riparto relativi al Fabbisogno Standard di riferimento per i Servizi di Gestione delle Entrate Tributarie e Servizi Fiscali.



ALLEGATI

ALLEGATO 1- MODELLO TEORICO DI RIFERIMENTO

Si consideri uno stato suddiviso in varie giurisdizioni il cui governo locale, eletto democraticamente dai cittadini residenti, ha la funzione di amministrare la fornitura dei servizi pubblici locali utilizzando come fonte di finanziamento le imposte locali a carico dei residenti la cui capacità fiscale è perequata dallo stato centrale¹¹. La domanda di servizi pubblici locali è espressa durante il periodo elettorale e se si assume la validità del teorema dell'elettore mediano, la competizione elettorale porterà alla vittoria il partito il cui programma massimizza l'utilità dell'elettore mediano sotto il suo vincolo di bilancio:

$$\max_{C, G_e} u(C, G_e) \text{ s. t. } \tilde{R} = \tilde{C} + t\tilde{B}; tNB = yG_e \quad (8)$$

dove C è il livello di consumo privato, G_e è il livello dei servizi pubblici locali (dove il pedice e identifica l'output come endogeno) \tilde{R} è il livello di reddito, t e \tilde{B} sono rispettivamente l'aliquota delle imposte locali e la base imponibile. Tutte le variabili, ad eccezione dell'aliquota t , sono riferite ai valori mediani relativi alla giurisdizione in esame. Il livello delle imposte locali, espresso attraverso l'aliquota t , è annunciato in campagna elettorale in modo tale da pareggiare il vincolo di bilancio del governo locale¹², dove y è il costo unitario di fornitura del servizio pubblico locale; B è la base imponibile media; N è la popolazione residente. Quindi, l'aliquota delle imposte locali è data dal rapporto tra il costo totale del servizio pubblico locale e la base imponibile complessiva $\frac{yG_e}{NB}$.

Risolvendo il problema dell'elettore mediano in (8), assumendo che lo scostamento tra la base imponibile media e la base imponibile mediana risulti di modica entità, si ottiene la domanda di servizio pubblico G_e che espressa in termini unitari diventa:

$$g_e = d(R, Q, y) \quad (9)$$

dove Q rappresenta gli aspetti demografici e socio-economici che caratterizzano le preferenze/necessità dei cittadini.

A questo punto il governo locale eletto sarà quello che riuscirà a produrre g_e al minor costo possibile in modo da minimizzare l'aliquota t e quindi il carico fiscale sull'elettore mediano. Il mantenimento di questa politica durante il periodo post-elettorale sarà garantita dalla volontà del governo in carica di massimizzare la sua probabilità di

¹¹ Tra le fonti di finanziamento degli enti locali un ruolo fondamentale è assunto anche dai trasferimenti intergovernativi, questi ultimi sono trascurati nel modello in quanto non influenzano le scelte dei cittadini e degli amministratori locali. Questa impostazione è pienamente in linea, inoltre, con il futuro assetto del sistema di finanziamento della spesa corrente delle funzioni fondamentali degli enti locali italiani in cui i trasferimenti avranno solo natura perequativa (L. 42 / 2009 art. 11 comma 1B).

¹² Nell'annunciare il livello ottimale delle imposte locali, si assume che i candidati seguano una strategia *Cournot-Nash* trattando le scelte annunciate nelle altre giurisdizioni come parametri.



rielezione. Inoltre, l'obiettivo della minimizzazione del costo di produzione è ampiamente giustificato se si considera l'ipotesi di Tiebout¹³, che costituisce la colonna portante di molti modelli teorici di finanza pubblica locale¹⁴. Un'ultima giustificazione dell'obiettivo di minimizzazione del costo di produzione proviene, infine, dai vincoli di spesa imposti dal governo centrale. Sulla scorta di queste assunzioni, quindi, il problema di ottimizzazione del governo locale può essere stilizzato nel modo seguente:

$$\min_x t \quad \text{s. t.} \quad t = \frac{x'p}{NB}; \quad G_e = g(x, A, g_s) \quad (10)$$

dove x è il vettore degli input e p è il vettore dei rispettivi prezzi. Al vincolo legato al pareggio del bilancio, in questo caso, si aggiunge quello della funzione di produzione dei servizi pubblici. Nella funzione di produzione si assume che la produttività totale dei fattori è composta di due variabili:

- g_s volta a catturare le risorse impiegate nei fattori esogeni di carico (si tratta, ad esempio, dei servizi svolti dal Comune per Amministrazioni di livello superiore ed in generale di attività non direttamente riconducibili alle scelte locali);
- A che cattura l'impatto dei fattori ambientali esogeni sulla capacità di produzione del servizio pubblico locale¹⁵.

Risolviendo il problema di ottimizzazione del governo locale nella (10), si ottengono le funzioni di domanda degli input e quindi la seguente funzione del costo unitario di produzione dei servizi pubblici:

$$\frac{Y}{N} = s(g_e, g_s, p, A) \quad (11)$$

dove $Y = yG_e$ corrisponde al costo totale.

In conclusione, il livello ottimale di servizio pubblico locale e il suo costo di fornitura procapite sono determinati simultaneamente all'interno di un modello strutturale di due equazioni: la (9) e la (11). Sia il costo, sia la domanda dei servizi pubblici, sono variabili endogene il cui valore ottimale scaturisce dall'interazione tra amministratori locali e cittadini nel processo di allocazione delle risorse tra settore pubblico e settore privato.

¹³ Secondo l'ipotesi di Tiebout i cittadini esaminano i pacchetti fiscali offerti delle varie giurisdizioni e decidono di localizzare la propria residenza nella giurisdizione che offre la migliore combinazione tra imposte locale e servizi pubblici, di qui la celebre espressione secondo cui in base all'ipotesi di Tiebout i cittadini votano con i piedi.

¹⁴ Per una rassegna generale dei modelli teorici di finanza pubblica locale si consideri:

Daniel L. Rubinfeld (1987) "The Economics of the Local Public Sector" in A. Auerbach e M. Feldstein, eds., *Handbook of Public Economics*, Volume 2, pp. 571-645;

Stephen L. Ross e John Yinger (1999) "Sorting and Voting: A Review of the Literature on Urban Public Finance." in Cheshire, Paul, e Edwin S. Mills (eds.), *Handbook of Regional and Urban Economics*, Volume 3, pp. 2001-2060.

¹⁵ La variabile A da ultimo, misura come la produzione dei servizi pubblici locali è influenzata dalle caratteristiche ambientali dell'ente. Per ambiente s'intende, per esempio, sia gli aspetti morfologici, sia quelli di tipo socio-economici che non influenzano, però, le preferenze locali circa il livello dei servizi pubblici. Si tratta, in sostanza, di tutti quegli elementi esogeni che possono in qualche modo favorire oppure ostacolare, a parità di altre condizioni, la fornitura dei beni pubblici locali.




A questo punto, sostituendo l'equazione (9) nella (11), e in virtù della sostanziale equivalenza tra il costo unitario e quello procapite, si ottiene il costo unitario dei servizi in funzione di tutte le variabili esogene:

$$y = f(Q, R, p, A, g_s) \quad (12)$$

L'equazione (12), però, non ha più le proprietà di una funzione di costo, perché non presenta tra le variabili indipendenti la quantità di servizio pubblico locale domandata in equilibrio. La (12) esprime, invece, il livello di spesa corrente procapite ottimale in funzione delle preferenze/necessità dei cittadini e delle altre caratteristiche dell'Ente Locale.

In conclusione, il modello teorico ci dà indicazioni ben precise su come procedere alla valutazione del fabbisogno stimando una funzione di spesa che presenta a sinistra del modello la spesa storica unitaria e a destra le seguenti categorie di variabili:

- La prima include il reddito e gli aspetti demografici e socio-economici necessari a catturare le preferenze/necessità locali circa la domanda di servizi pubblici (variabili di contesto relative alla domanda);
- La seconda è costituita dai prezzi dei fattori produttivi;
- La terza è composta dalle caratteristiche ambientali che influiscono sulla produttività totale dei fattori (variabili di contesto relative all'offerta);
- L'ultima è rappresentata da un insieme di variabili relative ai fattori esogeni di carico.



ALLEGATO 2 - IL QUESTIONARIO FC01A



QUESTIONARIO FC01A - Servizi di Gestione delle Entrate Tributarie e Servizi Fiscali

| | | Funzioni generali di amministrazione, di gestione e di controllo | | |
|---|---|---|---|------------------------------------|
| QUADRO B Servizi di Gestione delle Entrate Tributarie e Servizi Fiscali gestiti in forma associata | Gestione Associata in Unione di comuni | | | |
| | B01 | Nome dell'Unione di appartenenza | | |
| | Gestione Associata in Consorzio | | | |
| | B02 | Codice fiscale del Consorzio | | |
| | Gestione Associata in Convenzione tra comuni | | | |
| | B03 | Comune capofila | | |
| | Gestione Associata in Comunità montana | | | |
| B04 | Nome della Comunità montana | | | |
| Altre forme di Gestione Associata | | | | |
| B05 | Nome della forma di gestione associata | | | |
| B06 | Comune capofila | | | |
| QUADRO D Personale impiegato direttamente dall'Ente, contabilizzato nei Servizi di Gestione delle Entrate Tributarie e Servizi Fiscali o comunque addetto a tali Servizi | | Unità persona/anno | % della Unione personale/anno dedicata ai Servizi di Gestione delle Entrate Tributarie e Servizi Fiscali | |
| | D01 | Personale dipendente non dirigente con contratto a tempo indeterminato | | % |
| | D02 | Personale dipendente dirigente con contratto a tempo indeterminato | | % |
| | D03 | Incarichi conferiti ai sensi dell'art.110, commi 1 e 2 D.Lgs. n. 267/2000 | | % |
| | D04 | Personale dipendente non dirigente con contratto a tempo determinato | | % |
| | D05 | Collaborazioni coordinate e continuative, altre forme di rapporto di lavoro flessibile | | % |
| | D06 | Lavoratori socialmente utili e Lavoratori di pubblica utilità | | % |
| | D07 | Personale in convenzione (ai sensi degli artt. 13 e 14 del CCNL 22 gennaio 2004) | | % |
| | D08 | Personale previsto dall'art.90 del D.L.vo n. 267/2000 | | % |
| | D09 | Personale di cui all'art. 76 comma 1 del D.L. 112/2008, eccetto quello per gli incarichi conferiti ex art.110 D.Lgs. 267/2000 già considerato nei righe D03 e D05 | | % |
| | D10 | Dipendenti comandati presso altri enti | | |
| | D11 | Dipendenti distaccati presso altri enti | | |
| | | Numero | | |
| D12 | Dipendenti che hanno usufruito di corsi di formazione | | | |
| D13 | Ore complessive di formazione | | | |
| QUADRO E Unità locali | | Unità locali in proprietà | Unità locali in locazione | Unità locali in uso gratuito |
| | E01 | Numero complessivo di unità locali | | Numero |
| | E02 | - di cui decentrate | | Numero |
| | E03 | Superficie dei locali adibiti ad ufficio | | Mq |
| | E04 | Superficie dei locali adibiti ad archivio | | Mq |
| E05 | Numero postazioni per ricevimento del pubblico | | Numero | |





QUESTIONARIO FC01A - Servizi di Gestione delle Entrate Tributarie e Servizi Fiscali

| | | | | |
|---|---|--|-------------------|--|
| QUADRO F Dotazioni Strumentali | F01 | Motoveicoli di servizio | Numero | |
| | F02 | Cidomotori di servizio | | |
| | F03 | Autoveicoli di servizio | | |
| | F04 | Fotocopiatrici, scanner e stampanti | | |
| | F05 | Computer | | |
| | F06 | Server - Mainframe | | |
| | F07 | Emettitrici elettroniche per la gestione code | | |
| | F08 | POS per il pagamento | | |
| | F09 | Software di gestione dei tributi | Somare la casella | |
| | QUADRO L Modalità di svolgimento del Servizio | Tipologia di servizi | | |
| Numero | | | | |
| L01 | | Ore complessive di apertura settimanale al pubblico | | |
| L02 | | Apertura del servizio di sabato | Somare la casella | |
| L03 | | Sportello virtuale (servizi on line) | Somare la casella | |
| L04 | | Sportello fonico (Call o Contact Center) | Somare la casella | |
| L05 | | Servizio per appuntamento | Somare la casella | |
| Svolgimento dell'attività | | | | |
| % di tempo lavoro | | | | |
| L06 | | TAR SU | % | |
| L07 | | TIA | % | |
| L08 | | ICI | % | |
| L09 | | Canone Impianti Pubblicitari - Imposta Comunale sulla Pubblicità | % | |
| L10 | | COSAP/TOSAP | % | |
| L11 | | Affissioni | % | |
| L12 | | Attività catastale | % | |
| L13 | Attività di emissione delle bollette per servizi a domanda individuale | % | | |
| L14 | Attività di gestione di notificazione e di riscossione delle sanzioni amministrative svolta per le Funzioni di Polizia Locale | % | | |
| L15 | Altri tributi | % | | |
| L16 | Altre certificazioni e autorizzazioni, altre attività | % | | |
| TOT = 100% | | | | |
| Forme di gestione del servizio (1 = Gestione diretta; 2 = Gestione esterna; 3 = Gestione mista) | | | | |
| Gestione ordinaria Accantonamento tributi Riscossione Riscossione coattiva | | | | |
| L17 | TAR SU | | | |
| L18 | TIA | | | |
| L19 | ICI | | | |
| L20 | Canone Impianti Pubblicitari - Imposta Comunale sulla Pubblicità - Affissioni | | | |
| | | | | |
| L21 | COSAP - TOSAP | | | |
| QUADRO M Servizi svolti | TAR SU | | | |
| | Numero di cui pagati da soggetti calati | | | |
| | M01 | Bollette e/o avvisi preventivi inviati | | |
| | M02 | Avvisi di accertamento per morosità e recupero evasione emessi | | |
| | M03 | - di cui rettificati o annullati | | |
| | M04 | - di cui impugnati dal contribuente | | |
| | M05 | Cartelle di pagamento emesse | | |
| M06 | Avvisi di rimborso emessi | | | |





QUESTIONARIO FC01A - Servizi di Gestione delle Entrate Tributarie e Servizi Fiscali

| QUADRO M Servizi svolti | TIA | | |
|---|--|--------|--|
| | | Numero | di cui esigibili da soggetti esteri |
| M07 | Bollette/Fatture e/o avvisi preventivi inviati | | |
| M08 | Avvisi di accertamento per morosità e recupero evasione emessi | | |
| M09 | - di cui rettificati o annullati | | |
| M10 | - di cui impugnati dal contribuente | | |
| M11 | Cartelle di pagamento emesse | | |
| M12 | Avvisi di rimborso emessi | | |
| ICI | | | |
| M13 | Bollette e/o avvisi preventivi inviati | | |
| M14 | Avvisi di accertamento per morosità e recupero evasione emessi | | |
| M15 | - di cui rettificati o annullati | | |
| M16 | - di cui impugnati dal contribuente | | |
| M17 | Cartelle di pagamento emesse | | |
| M18 | Avvisi di rimborso emessi | | |
| Canone Impianti Pubblicitari-Imposta Comunale sulla Pubblicità | | | |
| M19 | Bollette e/o avvisi preventivi inviati | | |
| M20 | Avvisi di accertamento per morosità e recupero evasione emessi | | |
| M21 | - di cui rettificati o annullati | | |
| M22 | - di cui impugnati dal contribuente | | |
| M23 | Cartelle di pagamento emesse | | |
| M24 | Avvisi di rimborso emessi | | |
| COSAP-TOSAP | | | |
| M25 | Bollette e/o avvisi preventivi inviati | | |
| M26 | Avvisi di accertamento per morosità e recupero evasione emessi | | |
| M27 | - di cui rettificati o annullati | | |
| M28 | - di cui impugnati dal contribuente | | |
| M29 | Cartelle di pagamento emesse | | |
| M30 | Avvisi di rimborso emessi | | |
| Affissioni | | | |
| M31 | Atti di pagamento ricevuti | | |
| M32 | Verbali per affissioni abusive | | |
| Attività catastali | | | |
| M33 | Docda controllati | | |
| M34 | Certificazioni/visure catastali rilasciate | | |
| Attività per servizi a domanda individuale | | | |
| M35 | Bollette per servizi a domanda individuale | | |






QUESTIONARIO FC01A - Servizi di Gestione delle Entrate Tributarie e Servizi Fiscali

| QUADRO M Servizi svolti | Attività di gestione di notificazione e di riscossione delle sanzioni amministrative svolta per le Funzioni di Polizia Locale | | | | | | | |
|---|---|--|--------------------------------|------------------------|-----|-----|-----|-----|
| | Numero | di cui pagati da soggetti clienti | | | | | | |
| M36 | Sanzioni amministrative gestite | | | | | | | |
| Altre certificazioni e autorizzazioni | | | | | | | | |
| M37 | Certificazioni svolte tramite sportello fisico | | | | | | | |
| M38 | Certificazioni svolte tramite sportello virtuale | | | | | | | |
| M39 | Autorizzazioni per impianti pubblicitari | | | | | | | |
| M40 | Autorizzazioni per occupazione suolo pubblico | | | | | | | |
| M41 | Autorizzazioni per accessi carrai | | | | | | | |
| M42 | Altre autorizzazioni | | | | | | | |
| QUADRO O Elementi relativi alla Gestione dei Tributi | Riscossioni in conto competenza | Riscossioni in conto residui | Fondo svalutazione crediti (*) | Riscossioni Alti/Ratti | | | | |
| | Riscaldi Alti/Ratti Iniziali | Accantonamenti | | | | | | |
| | O01 | TARSU | ,00 | ,00 | ,00 | ,00 | ,00 | ,00 |
| | O02 | - di cui per controllo/recupero evasione | ,00 | ,00 | ,00 | ,00 | ,00 | ,00 |
| | O03 | TIA | ,00 | ,00 | ,00 | ,00 | ,00 | ,00 |
| | O04 | - di cui per controllo/recupero evasione | ,00 | ,00 | ,00 | ,00 | ,00 | ,00 |
| | O05 | ICI | ,00 | ,00 | ,00 | ,00 | ,00 | ,00 |
| | O06 | - di cui per controllo/recupero evasione | ,00 | ,00 | ,00 | ,00 | ,00 | ,00 |
| | O07 | Canone Impianti Pubblicitari-Imposta Comunale sulla Pubblicità | ,00 | ,00 | ,00 | ,00 | ,00 | ,00 |
| | O08 | - di cui per controllo/recupero evasione | ,00 | ,00 | ,00 | ,00 | ,00 | ,00 |
| | O09 | COSAP-TOSAP | ,00 | ,00 | ,00 | ,00 | ,00 | ,00 |
| | O10 | - di cui per controllo/recupero evasione | ,00 | ,00 | ,00 | ,00 | ,00 | ,00 |

(*) per i criteri di imputazione del Fondo Svalutazione crediti vedere le istruzioni





QUESTIONARIO FC01A - Servizi di Gestione delle Entrate Tributarie e Servizi Fiscali

| | Numero dei soggetti partecipati dall'Ente (consorzi, fondazioni, società, agenzie, ecc.) cui è stato esternalizzato il servizio | | | | | | | | | |
|--|---|---|------------------------------------|----------------|-----|--|---|------------------------------------|----------------|--|
| QUADRO P Dati sulle esternalizzazioni dei Servizi di Gestione delle Entrate Tributarie e Servizi Fiscali | P01 | Nome: _____ | | | | | | | | |
| | Le spese vanno riportate mantenendo la stessa classificazione adottata nel Certificato di Conto Consuntivo | | | | | | | | | |
| | Funzioni generali di amministrazione, di gestione e di controllo | | | | | | | | | |
| | <table style="width: 100%; border: none;"> <tr> <td style="width: 60%;"></td> <td style="width: 10%; text-align: center;">Servizi di Gestione delle Entrate Tributarie e Servizi Fiscali</td> <td style="width: 10%; text-align: center;">Altri Servizi</td> <td style="width: 10%; text-align: center;">Altre Funzioni</td> <td style="width: 10%;"></td> </tr> </table> | | | | | | Servizi di Gestione delle Entrate Tributarie e Servizi Fiscali | Altri Servizi | Altre Funzioni | |
| | | Servizi di Gestione delle Entrate Tributarie e Servizi Fiscali | Altri Servizi | Altre Funzioni | | | | | | |
| | Servizi affidati a soggetti partecipati dall'Ente | | | | | | | | | |
| | P02 | Spese correnti per acquisto di beni e prestazioni di servizi sostenute a favore dei soggetti partecipati dall'Ente cui è stato esternalizzato il servizio | ,00 | ,00 | ,00 | | | | | |
| | P03 | Spese in conto capitale per acquisto di beni sostenute a favore dei soggetti partecipati dall'Ente cui è stato esternalizzato il servizio | ,00 | ,00 | ,00 | | | | | |
| | P04 | Spese per personale distaccato sostenute a favore dei soggetti partecipati dall'Ente cui è stato esternalizzato il servizio | ,00 | ,00 | ,00 | | | | | |
| | P05 | Spese correnti per Trasferimenti a favore dei soggetti partecipati dall'Ente cui è stato esternalizzato il servizio | ,00 | ,00 | ,00 | | | | | |
| | P06 | Spese per oneri straordinari di gestione corrente a favore dei soggetti partecipati dall'Ente cui è stato esternalizzato il servizio | ,00 | ,00 | ,00 | | | | | |
| | P07 | Spese in conto capitale per Trasferimenti a favore dei soggetti partecipati dall'Ente cui è stato esternalizzato il servizio | ,00 | ,00 | ,00 | | | | | |
| | P08 | - di cui per costituzione nell'anno di un nuovo soggetto | ,00 | ,00 | ,00 | | | | | |
| | P09 | Spese in conto capitale per Conferimenti a favore dei soggetti partecipati dall'Ente cui è stato esternalizzato il servizio | ,00 | ,00 | ,00 | | | | | |
| | P10 | - di cui per ripianamento delle perdite | ,00 | ,00 | ,00 | | | | | |
| P11 | - di cui per costituzione nell'anno di un nuovo soggetto | ,00 | ,00 | ,00 | | | | | | |
| P12 | Spese in conto capitale per Partecipazioni a favore dei soggetti partecipati dall'Ente cui è stato esternalizzato il servizio | ,00 | ,00 | ,00 | | | | | | |
| P13 | - di cui per costituzione nell'anno di un nuovo soggetto | ,00 | ,00 | ,00 | | | | | | |
| Servizi affidati a soggetti non partecipati dall'Ente | | | | | | | | | | |
| P14 | Spese per affidamento dei servizi a soggetti esterni mediante gara o affidamento diretto come previsto dalla normativa vigente | ,00 | ,00 | ,00 | | | | | | |
| P15 | - di cui contabilizzate nell'intervento 5 (Trasferimenti) | ,00 | ,00 | ,00 | | | | | | |
| QUADRO R Entrate | Nel Quadro vanno riportate le entrate afferenti ai "Servizi di Gestione delle Entrate Tributarie e Servizi Fiscali", avendo cura di specificare come tali entrate sono state classificate nel Certificato di Conto Consuntivo | | | | | | | | | |
| | Le entrate vanno riportate mantenendo la stessa classificazione adottata nel Certificato di Conto Consuntivo | | | | | | | | | |
| | <table style="width: 100%; border: none;"> <tr> <td style="width: 60%;"></td> <td style="width: 10%; text-align: center;">Titolo II Entrate derivanti dai contributi e trasferimenti correnti</td> <td style="width: 10%; text-align: center;">Titolo III Entrate extratributarie</td> <td style="width: 10%; text-align: center;">Altri Titoli</td> <td style="width: 10%;"></td> </tr> </table> | | | | | | Titolo II Entrate derivanti dai contributi e trasferimenti correnti | Titolo III Entrate extratributarie | Altri Titoli | |
| | | Titolo II Entrate derivanti dai contributi e trasferimenti correnti | Titolo III Entrate extratributarie | Altri Titoli | | | | | | |
| | R01 | Entrate per rimborsi ricevuti per personale comandato o in convenzione presso altre Amministrazioni | ,00 | ,00 | ,00 | | | | | |
| | R02 | Entrate per rimborsi ricevuti da soggetti (agenzie, consorzi, fondazioni, società, ecc.) partecipati dall'Ente cui è stato esternalizzato il servizio | ,00 | ,00 | ,00 | | | | | |
| | R03 | - di cui a specifica destinazione per finanziare spese di personale | ,00 | ,00 | ,00 | | | | | |
| R04 | Entrate per Utili netti ricevuti da soggetti (agenzie, consorzi, fondazioni, società, ecc.) partecipati dall'Ente cui è stato esternalizzato il servizio | ,00 | ,00 | ,00 | | | | | | |
| R05 | Entrate per somme ricevute per servizi resi a terzi | ,00 | ,00 | ,00 | | | | | | |
| R06 | Entrate connesse alla partecipazione in forme di gestione associata | ,00 | ,00 | ,00 | | | | | | |





QUESTIONARIO FC01A - Servizi di Gestione delle Entrate Tributarie e Servizi Fiscali

| QUADRO 5 Spese | <small>Nel Quadro vanno riportate le spese afferenti ai "Servizi di Gestione delle Entrate Tributarie e Servizi Fiscali", avendo cura di specificare come tali spese sono state classificate nel Certificato di Conto Consuntivo</small> | <small>Le spese vanno riportate mantenendo la stessa classificazione adottata nel Certificato di Conto Consuntivo</small> | | |
|--|---|--|-------------------------------|-----|
| | <small>Funzioni generali di amministrazione, di gestione e di controllo</small> | | | |
| Spese di gestione diretta desumibili dagli interventi da 2 a 5 | <small>Servizi di Gestione delle Entrate Tributarie e Servizi Fiscali</small> | <small>Altri Servizi</small> | <small>Altre Funzioni</small> | |
| S01 Spese postali | ,00 | ,00 | ,00 | ,00 |
| S02 Spese per la manutenzione dei mezzi strumentali e delle infrastrutture tecnologiche | ,00 | ,00 | ,00 | ,00 |
| S03 Spese per la locazione degli immobili | ,00 | ,00 | ,00 | ,00 |
| S04 Spese per servizi informatici - Software | ,00 | ,00 | ,00 | ,00 |
| S05 Spese per servizi informatici - Hardware | ,00 | ,00 | ,00 | ,00 |
| S06 Spese per incarichi professionali e consulenza | ,00 | ,00 | ,00 | ,00 |
| S07 - di cui per difesa dell'ente nel contenzioso | ,00 | ,00 | ,00 | ,00 |
| S08 Spese per materiale di consumo (modulistica, carta, toner, ecc.) | ,00 | ,00 | ,00 | ,00 |
| S09 Spese per leasing dei mezzi strumentali e delle infrastrutture tecnologiche | ,00 | ,00 | ,00 | ,00 |
| S10 Spese per noleggio dei mezzi strumentali e delle infrastrutture tecnologiche | ,00 | ,00 | ,00 | ,00 |
| S11 Spese per l'esternalizzazione di servizi per controllo/recupero evasione | ,00 | ,00 | ,00 | ,00 |
| Gestione in forma associata | | | | |
| S12 Spese per la partecipazione in forme di gestione associata (al lordo dei proventi eventualmente accertati) | ,00 | ,00 | ,00 | ,00 |
| S13 - di cui contabilizzate nell'intervento 5 (Trasferimenti) | ,00 | ,00 | ,00 | ,00 |





QUESTIONARIO FC01A - Servizi di Gestione delle Entrate Tributarie e Servizi Fiscali

| QUADRO T Spese per il Personale identificato alla prima colonna del quadro D | Nel Quadro vanno riportate le spese del personale afferenti ai "Servizi di Gestione delle Entrate Tributarie e Servizi Fiscali", avendo cura di specificare come tali spese sono state classificate nel Certificato di Conto Consuntivo | Le spese vanno riportate mantenendo la stessa classificazione adottata nel Certificato di Conto Consuntivo | | |
|---|--|---|---------------|----------------|
| | | Funzioni generali di amministrazione, di gestione e di controllo | | |
| | | Servizi di Gestione delle Entrate Tributarie e Servizi Fiscali | Altri Servizi | Altre Funzioni |
| T01 | Retribuzioni lorde al personale dipendente non dirigente con contratto a tempo indeterminato | ,00 | ,00 | ,00 |
| T02 | - di cui eventualmente di competenza di anni precedenti | ,00 | ,00 | ,00 |
| T03 | Retribuzioni lorde al personale dipendente dirigente con contratto a tempo indeterminato | ,00 | ,00 | ,00 |
| T04 | - di cui eventualmente di competenza di anni precedenti | ,00 | ,00 | ,00 |
| T05 | Retribuzioni lorde al personale dipendente non dirigente con contratto a tempo determinato | ,00 | ,00 | ,00 |
| T06 | Compensi per gli incarichi conferiti ai sensi dell'art.110, commi 1 e 2 D.lgs. n. 267/2000 | ,00 | ,00 | ,00 |
| T07 | Spese per collaborazione coordinata e continuativa o altre forme di rapporto di lavoro flessibile | ,00 | ,00 | ,00 |
| T08 | Eventuali emolumenti a carico dell'Ente corrisposti ai lavoratori socialmente utili e ai lavoratori di pubblica utilità | ,00 | ,00 | ,00 |
| T09 | Spese sostenute dall'Ente per il personale in convenzione (ai sensi degli artt. 13 e 14 del CCNL 22 gennaio 2004) | ,00 | ,00 | ,00 |
| T10 | Spese sostenute per il personale previsto dall'art.90 del D.Lvo n. 267/2000 | ,00 | ,00 | ,00 |
| T11 | Spese di personale di cui all'art. 76 comma 1 del D.L. 112/2008 eccetto quelle per gli incarichi conferiti ex art.110 D.Lgs. 267/2000 già considerate nel rigo T06 | ,00 | ,00 | ,00 |
| T12 | Oneri riflessi a carico del datore di lavoro per contributi obbligatori | ,00 | ,00 | ,00 |
| T13 | IRAP | ,00 | ,00 | ,00 |
| T14 | Oneri per il nucleo familiare, buoni pasto e spese per equo indennizzo | ,00 | ,00 | ,00 |
| T15 | Spesa per rimborso ad altre Amministrazioni per il personale in posizione di comando presso l'ente | ,00 | ,00 | ,00 |
| T16 | - di cui contabilizzate nell'intervento 5 (Trasferimenti) | ,00 | ,00 | ,00 |
| T17 | Spese per i rinnovi contrattuali in corso per personale dipendente non dirigente | ,00 | ,00 | ,00 |
| T18 | - di cui eventualmente di competenza di anni precedenti | ,00 | ,00 | ,00 |
| T19 | Spese per i rinnovi contrattuali in corso per personale dipendente dirigente | ,00 | ,00 | ,00 |
| T20 | - di cui eventualmente di competenza di anni precedenti | ,00 | ,00 | ,00 |
| T21 | Spese sostenute per formazione del personale | ,00 | ,00 | ,00 |
| T22 | Altre spese | ,00 | ,00 | ,00 |
| T23 | TOTALE (T01+T03+T05+T06+T07+T08+T09+T10+T11+T12+T13+T14+T15+T17+T19+T21+T22) | ,00 | ,00 | ,00 |
| T24 | Entrate per rimborsi ricevuti per personale comandato o in convenzione presso altre Amministrazioni | ,00 | ,00 | ,00 |
| T25 | - di cui contabilizzate nell'intervento 5 (Trasferimenti) | ,00 | ,00 | ,00 |
| QUADRO Z Annotazioni | Z01 Annotazioni | | | |



ALLEGATO 3 - IL CONSOLIDATO DELL'UNIONE DI COMUNI

Una volta identificato il gruppo dei Comuni associati in Unione di Comuni, si è posta la necessità di effettuare la costruzione di un unico questionario “consolidato” dell’Unione e dei Comuni che ne fanno parte.

Costruzione del consolidato per le variabili del questionario

L’Unione che svolge i Servizi di Gestione delle Entrate Tributarie e Servizi Fiscali in forma associata per i Comuni ad essa aderenti ha l’obbligo di compilare un unico questionario in relazione sia ai dati strutturali (quadri B, D, E, F, L, M) sia a quelli contabili (quadri O, P, R, S, T) facendo sempre riferimento a quanto riportato nel proprio Certificato di Conto Consuntivo.

I Comuni appartenenti all’Unione di Comuni devono compilare il questionario per gli elementi contabili facendo riferimento a quanto riportato nel proprio Certificato di Conto Consuntivo. Laddove fosse stata adottata una gestione mista, il Comune deve compilare il questionario anche per la quota parte dei Servizi di Gestione delle Entrate Tributarie e Servizi Fiscali in autonomia e in diretta operatività.

Per la costruzione del questionario “consolidato” dell’Unione dei Comuni, si è seguita la seguente struttura di trattamento dei dati, analizzata per singolo quadro, in modo da tener conto delle indicazioni fornite nelle istruzioni del questionario FC01A - Servizi di Gestione delle Entrate Tributarie e Servizi Fiscali.

QUADRO B – Servizi di Gestione delle Entrate Tributarie e Servizi Fiscali gestiti in forma associata

Il quadro B del questionario “consolidato” dell’Unione di Comuni è stato ripreso interamente dal questionario compilato dell’Unione di Comuni.

QUADRO D – Personale impiegato direttamente dall’Ente, contabilizzato nei Servizi di Gestione delle Entrate Tributarie e Servizi Fiscali o comunque addetto a tali Servizi

Tale quadro deve essere compilato sia dall’Unione sia dai Comuni, facenti parte della stessa, che hanno adottato una gestione mista del servizio per la quota parte dei Servizi di Gestione delle Entrate Tributarie e Servizi Fiscali svolti in autonomia e in diretta operatività.

La prima colonna del quadro D del questionario “consolidato” dell’Unione di Comuni è stata calcolata come somma delle unità/persona anno dichiarate dall’Unione e dai Comuni appartenenti all’Unione stessa.

La seconda colonna del quadro D del questionario “consolidato” dell’Unione di Comuni è stata calcolata riproporzionando le percentuali delle unità persona/anno dedicate ai Servizi di Gestione delle Entrate Tributarie e Servizi Fiscali, dichiarate dall’Unione e dai Comuni appartenenti all’Unione stessa, rispetto al numero di unità persona/anno dichiarate dal singolo Ente Locale.

QUADRO E – Unità locali

Tale quadro deve essere compilato dall’Unione e dai Comuni, facenti parte della stessa, che hanno adottato una gestione mista del servizio per la quota parte dei Servizi di Gestione delle Entrate Tributarie e Servizi Fiscali svolti in autonomia e in diretta operatività.

I valori di ogni campo del quadro E del questionario “consolidato” dell’Unione di Comuni sono stati ottenuti sommando quanto in essi indicato dall’Unione e da ogni Comune appartenente all’Unione stessa.

QUADRO F – Dotazioni strumentali

Tale quadro deve essere compilato dall’Unione e dai Comuni, facenti parte della stessa, che hanno adottato una gestione mista del servizio per la quota parte dei Servizi di Gestione delle Entrate Tributarie e Servizi Fiscali svolti in autonomia e in diretta operatività.

I valori di ogni campo del quadro F del questionario “consolidato” dell’Unione di Comuni sono stati ottenuti sommando quanto in essi indicato dall’Unione e da ogni Comune appartenente all’Unione stessa. Nello specifico per il campo F09, relativo alla presenza di Software di gestione dei tributi, del questionario “consolidato” dell’Unione di Comuni è stato valorizzato se l’Unione o almeno uno dei Comuni ad essa aderenti lo ha valorizzato nel proprio questionario.



QUADRO L – Modalità di svolgimento del Servizio

Il campo L01, relativo al numero di ore complessive di apertura settimanale al pubblico, del questionario “consolidato” dell’Unione di Comuni è stato calcolato prendendo il massimo valore inserito dall’Unione o dai Comuni che appartengono all’Unione.

I campi L02 – L05 (Apertura del servizio di sabato, Sportello virtuale, Sportello fonico, Servizio per appuntamento) del questionario “consolidato” dell’Unione di Comuni sono stati valorizzati se l’Unione o almeno uno dei Comuni ad essa aderenti li hanno valorizzati nel proprio questionario.

Le percentuali relative allo svolgimento dell’attività del questionario “consolidato” dell’Unione di Comuni sono state calcolate riproporzionando le relative percentuali, dichiarate dall’Unione e dai Comuni appartenenti all’Unione stessa, rispetto al numero complessivo delle unità persona/anno dichiarato da ciascun Ente Locale.

Con riferimento alle forme di gestione presenti nel quadro L, le variabili L17 – L21 sono state valorizzate con le seguenti modalità:

- Gestione diretta, se l’Unione ha valorizzato tale tipo di gestione e se tutti i Comuni che hanno compilato il campo hanno indicato la medesima modalità “Gestione diretta”;
- Gestione esterna, se l’Unione ha valorizzato tale tipo di gestione e se tutti i Comuni che hanno compilato il campo hanno indicato la medesima modalità “Gestione esterna”;
- Gestione mista, negli altri casi.

QUADRO M – Servizi svolti

Tale quadro deve essere compilato dall’Unione e dai Comuni, facenti parte della stessa, che hanno adottato una gestione mista del servizio per la quota parte dei Servizi di Gestione delle Entrate Tributarie e Servizi Fiscali svolti in autonomia e in diretta operatività.

I valori di ogni campo del quadro M del questionario “consolidato” dell’Unione di Comuni sono stati ottenuti sommando quanto in essi indicato dall’Unione e da ogni Comune appartenente all’Unione stessa.

QUADRO O – Elementi relativi alla Gestione dei Tributi

Tale quadro deve essere compilato dall’Unione e dai Comuni, facenti parte della stessa, che hanno adottato una gestione mista del servizio per la quota parte dei Servizi di Gestione delle Entrate Tributarie e Servizi Fiscali svolti in autonomia e in diretta operatività.

I valori di ogni campo del quadro O del questionario “consolidato” dell’Unione di Comuni sono stati ottenuti sommando quanto in essi indicato dall’Unione e da ogni Comune appartenente all’Unione stessa.

QUADRO P – Dati sulle Esternalizzazioni dei Servizi di Gestione delle Entrate Tributarie e Servizi Fiscali

Tale quadro deve essere compilato dall’Unione e dai Comuni, facenti parte della stessa, che hanno adottato una gestione mista del servizio per la quota parte dei Servizi di Gestione delle Entrate Tributarie e Servizi Fiscali svolti in autonomia e in diretta operatività.

I valori di ogni campo del quadro P del questionario “consolidato” dell’Unione di Comuni sono stati ottenuti sommando quanto in essi indicato dall’Unione e da ogni Comune appartenente all’Unione stessa.

QUADRO R – Entrate

Tale quadro deve essere compilato dall’Unione e dai Comuni, facenti parte della stessa, che hanno adottato una gestione mista del servizio per la quota parte dei Servizi di Gestione delle Entrate Tributarie e Servizi Fiscali svolti in autonomia e in diretta operatività.

I valori di ogni campo del quadro R del questionario “consolidato” dell’Unione di Comuni sono stati ottenuti sommando quanto in essi indicato dall’Unione e da ogni Comune appartenente all’Unione stessa.

QUADRO S – Spese

Tale quadro deve essere compilato dall’Unione e dai Comuni, facenti parte della stessa, che hanno adottato una gestione mista del servizio per la quota parte dei Servizi di Gestione delle Entrate Tributarie e Servizi Fiscali svolti in autonomia e in diretta operatività.



I valori di ogni campo del quadro S del questionario “consolidato” dell’Unione di Comuni sono stati ottenuti sommando quanto in essi indicato dall’Unione e da ogni Comune appartenente all’Unione stessa.

QUADRO T – Spese per il Personale identificato alla prima colonna del quadro D

Tale quadro deve essere compilato dall’Unione e dai Comuni, facenti parte della stessa, che hanno adottato una gestione mista del servizio per la quota parte dei Servizi di Gestione delle Entrate Tributarie e Servizi Fiscali svolti in autonomia e in diretta operatività.

I valori di ogni campo del quadro T del questionario “consolidato” dell’Unione di Comuni sono stati ottenuti sommando quanto in essi indicato dall’Unione e da ogni Comune appartenente all’Unione stessa.

Costruzione del consolidato dell’Unione per le variabili di Certificato di Conto Consuntivo

Per la costruzione del consolidato, per l’Unione e i Comuni ad essa afferenti, delle variabili relative al Certificato di Conto Consuntivo, si è proceduto al calcolo di ciascuna variabile come somma di quanto dichiarato nei Certificati di Conto Consuntivo dall’Unione e da ciascun Comune ad essa appartenente.

Costruzione del consolidato dell’Unione per le variabili di contesto, i prezzi e il reddito

Per la costruzione del consolidato delle variabili di contesto, dei prezzi e del reddito dell’Unione di Comuni si è proceduto al calcolo di ciascuna variabile attraverso la somma delle informazioni relative a ciascun Comune appartenente all’Unione.

Per le seguenti variabili è stata utilizzata una differente modalità di calcolo:

- Classificazione Sismica: il valore consolidato di tale variabile per l’Unione di Comuni è stato posto pari al minor valore tra le informazioni relative a ciascun Comune appartenente all’Unione. Ciò in quanto tale variabile identifica con il valore 1 un alto rischio sismico e con il valore 4 un basso rischio sismico.
- Livello altimetrico massimo: il valore consolidato di tale variabile per l’Unione di Comuni è stato posto pari al maggior valore tra le informazioni relative a ciascun Comune appartenente all’Unione.
- Livello altimetrico del municipio: il valore consolidato di tale variabile per l’Unione di Comuni è stato posto pari al maggior valore tra le informazioni relative a ciascun Comune appartenente all’Unione.
- Comune litoraneo: il valore consolidato di tale variabile per l’Unione di Comuni è stato posto pari al maggior valore tra le informazioni inserite da ciascun Comune appartenente all’Unione.
- Tempo medio di percorrenza dei pendolari interni al Comune di residenza: il valore consolidato di tale variabile per l’Unione di Comuni è stato posto pari alla media, ponderata per il numero di pendolari interni, dei valori relativi ai Comuni appartenenti all’Unione.
- Livello degli affitti OMI: il valore consolidato di tale variabile per l’Unione di Comuni è stato posto pari alla media, ponderata per il numero di abitanti, dei valori relativi ai Comuni appartenenti all’Unione.
- Reddito: il valore consolidato di tale variabile per l’Unione di Comuni è stato posto pari alla media, ponderata per il numero di abitanti, dei valori relativi ai Comuni appartenenti all’Unione.



ALLEGATO 3 BIS - IL CONSOLIDATO DELLE COMUNITÀ MONTANE DI COMUNI

Una volta identificato il gruppo dei Comuni associati in Comunità montane, si è posta la necessità di effettuare la costruzione di un unico questionario “consolidato” della Comunità montana dei Comuni che ne fanno parte.

Costruzione del consolidato per le variabili del questionario

Al contrario di quanto accade per l’Unione che svolge i Servizi di Gestione delle Entrate Tributarie e Servizi Fiscali in forma associata per i Comuni ad essa aderenti, la Comunità montana non ha l’obbligo di compilare un unico questionario.

Per la costruzione del questionario “consolidato” delle Comunità montane dei Comuni, si è seguita la seguente struttura di trattamento dei dati, analizzata per singolo quadro, in modo da tener conto delle indicazioni fornite nelle istruzioni del questionario FC01A - Servizi di Gestione delle Entrate Tributarie e Servizi Fiscali .

QUADRO B – Servizi di Gestione delle Entrate Tributarie e Servizi Fiscali gestiti in forma associata

Il quadro B del questionario “consolidato” delle Comunità montane di Comuni è stato ripreso interamente dal questionario compilato dai Comuni della Comunità montana.

QUADRO D – Personale impiegato direttamente dall’Ente, contabilizzato nei Servizi di Gestione delle Entrate Tributarie e Servizi Fiscali o comunque addetto a tali Servizi

La prima colonna del quadro D del questionario “consolidato” della Comunità montana di Comuni è stata calcolata come somma delle unità/persona anno dichiarate dai Comuni appartenenti alla Comunità montana stessa.

La seconda colonna del quadro D del questionario “consolidato” della Comunità montana di Comuni è stata calcolata riproponendo le percentuali delle unità persona/anno dedicate ai Servizi di Gestione delle Entrate Tributarie e Servizi Fiscali , dichiarate dai Comuni appartenenti alla Comunità montana stessa, rispetto al numero di unità persona/anno dichiarate dal singolo Ente Locale.

QUADRO E – Unità locali

I valori di ogni campo del quadro E del questionario “consolidato” della Comunità montana di Comuni sono stati ottenuti sommando quanto in essi indicato da ogni Comune appartenente alla Comunità montana stessa.

QUADRO F – Dotazioni strumentali

I valori di ogni campo del quadro F del questionario “consolidato” della Comunità montana di Comuni sono stati ottenuti sommando quanto in essi indicato da ogni Comune appartenente alla Comunità montana stessa. Nello specifico per il campo F09, relativo alla presenza di Software di gestione dei tributi, del questionario “consolidato” della Comunità montana è stato valorizzato se almeno uno dei Comuni ad essa aderenti lo ha valorizzato nel proprio questionario.

QUADRO L – Modalità di svolgimento del Servizio

Il campo L01, relativo al numero di ore complessive di apertura settimanale al pubblico, del questionario “consolidato” della Comunità montana di Comuni è stato calcolato prendendo il massimo valore inserito dai Comuni che appartengono alla Comunità montana .

I campi L02 - L05 (Apertura del servizio di sabato, Sportello virtuale, Sportello fonico, Servizio per appuntamento) del questionario “consolidato” della Comunità montana sono stati valorizzati se almeno uno dei Comuni ad essa aderenti li ha valorizzati nel proprio questionario.

Le percentuali relative allo svolgimento delle attività del questionario “consolidato” della Comunità montana sono state calcolate riproponendo le relative percentuali, dichiarate dai Comuni appartenenti alla Comunità montana stessa, rispetto al numero complessivo delle unità persona/anno dichiarato da ciascun Ente Locale.

Con riferimento alle forme di gestione presenti nel quadro L, le variabili L17 – L21 sono state valorizzate con le seguenti modalità:



- Gestione diretta, se tutti i Comuni che hanno compilato il campo hanno indicato la medesima modalità “Gestione diretta”;
- Gestione esterna, se tutti i Comuni che hanno compilato il campo hanno indicato la medesima modalità “Gestione esterna”;
- Gestione mista, negli altri casi.

QUADRO M – Servizi svolti

I valori di ogni campo del quadro M del questionario “consolidato” della Comunità montana di Comuni sono stati ottenuti sommando quanto in essi indicato da ogni Comune appartenente alla Comunità montana stessa.

QUADRO O – Elementi relativi alla Gestione dei Tributi

I valori di ogni campo del quadro O del questionario “consolidato” della Comunità montana di Comuni sono stati ottenuti sommando quanto in essi indicato dalla Comunità montana e da ogni Comune appartenente alla Comunità montana stessa.

QUADRO P – Dati sulle Esternalizzazioni dei Servizi di Gestione delle Entrate Tributarie e Servizi Fiscali

I valori di ogni campo del quadro P del questionario “consolidato” della Comunità montana di Comuni sono stati ottenuti sommando quanto in essi indicato da ogni Comune appartenente alla Comunità montana stessa.

QUADRO R – Entrate

I valori di ogni campo del quadro R del questionario “consolidato” della Comunità montana di Comuni sono stati ottenuti sommando quanto in essi indicato da ogni Comune appartenente alla Comunità montana stessa.

QUADRO S – Spese

I valori di ogni campo del quadro S del questionario “consolidato” della Comunità montana di Comuni sono stati ottenuti sommando quanto in essi indicato da ogni Comune appartenente alla Comunità montana stessa.

QUADRO T – Spese per il Personale identificato alla prima colonna del quadro D

I valori di ogni campo del quadro T del questionario “consolidato” della Comunità montana di Comuni sono stati ottenuti sommando quanto in essi indicato da ogni Comune appartenente alla Comunità montana stessa.

Costruzione del consolidato della Comunità montana per le variabili di Certificato di Conto Consuntivo

Per la costruzione del consolidato, per la Comunità montana di Comuni, delle variabili relative al Certificato di Conto Consuntivo, si è proceduto al calcolo di ciascuna variabile come somma di quanto dichiarato nei Certificati di Conto Consuntivo da ciascun Comune ad essa appartenente.

Costruzione del consolidato della Comunità montana per le variabili di contesto, i prezzi e il reddito

Per la costruzione del consolidato delle variabili di contesto, dei prezzi e del reddito della Comunità montana di Comuni si è proceduto al calcolo di ciascuna variabile attraverso la somma delle informazioni relative a ciascun Comune appartenente alla Comunità montana.

Per le seguenti variabili è stata utilizzata una differente modalità di calcolo:

- Classificazione Sismica: il valore consolidato di tale variabile per la Comunità montana di Comuni è stato posto pari al minor valore tra le informazioni relative a ciascun Comune appartenente alla Comunità montana. Ciò in quanto tale variabile identifica con il valore 1 un alto rischio sismico e con il valore 4 un basso rischio sismico.
- Livello altimetrico massimo: il valore consolidato di tale variabile per la Comunità montana di Comuni è stato posto pari al maggior valore tra le informazioni relative a ciascun Comune appartenente alla Comunità montana.



- Livello altimetrico del municipio: il valore consolidato di tale variabile per la Comunità montana di Comuni è stato posto pari al maggior valore tra le informazioni relative a ciascun Comune appartenente alla Comunità montana.
- Comune litoraneo: il valore consolidato di tale variabile per la Comunità montana di Comuni è stato posto pari al maggior valore tra le informazioni inserite da ciascun Comune appartenente alla Comunità montana.
- Tempo medio di percorrenza dei pendolari interni al Comune di residenza: il valore consolidato di tale variabile per la Comunità montana di Comuni è stato posto pari alla media, ponderata per il numero di pendolari interni, dei valori relativi ai Comuni appartenenti alla Comunità montana.
- Livello degli affitti OMI: il valore consolidato di tale variabile per la Comunità montana di Comuni è stato posto pari alla media, ponderata per il numero di abitanti, dei valori relativi ai Comuni appartenenti alla Comunità montana.
- Reddito: il valore consolidato di tale variabile per la Comunità montana di Comuni è stato posto pari alla media, ponderata per il numero di abitanti, dei valori relativi ai Comuni appartenenti alla Comunità montana.



ALLEGATO 3 TER - IL CONSOLIDATO DELLE CONVENZIONI DI COMUNI

Una volta identificato il gruppo dei Comuni associati in Convenzione di Comuni, si è posta la necessità di effettuare la costruzione di un unico questionario “consolidato” delle Convenzioni dei Comuni che ne fanno parte.

Costruzione del consolidato per le variabili del questionario

Al contrario di quanto accade per l'Unione che svolge i Servizi di Gestione delle Entrate Tributarie e Servizi Fiscali in forma associata per i Comuni ad essa aderenti, la Convenzione non ha l'obbligo di compilare un unico questionario.

Per la costruzione del questionario “consolidato” delle Convenzioni dei Comuni, si è seguita la seguente struttura di trattamento dei dati, analizzata per singolo quadro, in modo da tener conto delle indicazioni fornite nelle istruzioni del questionario FC01A - Servizi di Gestione delle Entrate Tributarie e Servizi Fiscali .

QUADRO B – Servizi di Gestione delle Entrate Tributarie e Servizi Fiscali gestiti in forma associata

Il quadro B del questionario “consolidato” delle Convenzioni di Comuni è stato ripreso interamente dal questionario compilato dai Comuni della Convenzione.

QUADRO D – Personale impiegato direttamente dall'Ente, contabilizzato nei Servizi di Gestione delle Entrate Tributarie e Servizi Fiscali o comunque addetto a tali Servizi

La prima colonna del quadro D del questionario “consolidato” della Convenzione di Comuni è stata calcolata come somma delle unità/persona anno dichiarate dai Comuni appartenenti alla Convenzione stessa.

La seconda colonna del quadro D del questionario “consolidato” della Convenzione di Comuni è stata calcolata riproponendo le percentuali delle unità persona/anno dedicate ai Servizi di Gestione delle Entrate Tributarie e Servizi Fiscali , dichiarate dai Comuni appartenenti alla Convenzione stessa, rispetto al numero di unità persona/anno dichiarate dal singolo Ente Locale.

QUADRO E – Unità locali

I valori di ogni campo del quadro E del questionario “consolidato” della Convenzione di Comuni sono stati ottenuti sommando quanto in essi indicato da ogni Comune appartenente alla Convenzione stessa.

QUADRO F – Dotazioni strumentali

I valori di ogni campo del quadro F del questionario “consolidato” della Convenzione di Comuni sono stati ottenuti sommando quanto in essi indicato da ogni Comune appartenente alla Convenzione stessa. Nello specifico per il campo F09, relativo alla presenza di Software di gestione dei tributi, del questionario “consolidato” della Convenzione di Comuni è stato valorizzato se almeno uno dei Comuni ad essa aderenti lo ha valorizzato nel proprio questionario.

QUADRO L – Modalità di svolgimento del Servizio

Il campo L01, relativo al numero di ore complessive di apertura settimanale al pubblico, del questionario “consolidato” della Convenzione di Comuni è stato calcolato prendendo il massimo valore inserito dai Comuni che appartengono alla Convenzione .

I campi L02 - L05 (Apertura del servizio di sabato, Sportello virtuale, Sportello fonico, Servizio per appuntamento) del questionario “consolidato” della Convenzione di Comuni sono stati valorizzati se almeno uno dei Comuni ad essa aderenti li ha valorizzati nel proprio questionario.

Le percentuali relative allo svolgimento dell'attività del questionario “consolidato” della Convenzione di Comuni sono state calcolate riproponendo le relative percentuali, dichiarate dai Comuni appartenenti alla Convenzione stessa, rispetto al numero complessivo delle unità persona/anno dichiarato da ciascun Ente Locale. Con riferimento alle forme di gestione presenti nel quadro L, le variabili L17 – L21 sono state valorizzate con le seguenti modalità:



- Gestione diretta, se tutti i Comuni che hanno compilato il campo hanno indicato la medesima modalità “Gestione diretta”;
- Gestione esterna, se tutti i Comuni che hanno compilato il campo hanno indicato la medesima modalità “Gestione esterna”;
- Gestione mista, negli altri casi.

QUADRO M – Servizi svolti

I valori di ogni campo del quadro M del questionario “consolidato” della Convenzione di Comuni sono stati ottenuti sommando quanto in essi indicato da ogni Comune appartenente alla Convenzione stessa.

QUADRO O – Elementi relativi alla Gestione dei Tributi

I valori di ogni campo del quadro O del questionario “consolidato” della Convenzione di Comuni sono stati ottenuti sommando quanto in essi indicato dalla Convenzione e da ogni Comune appartenente alla Convenzione stessa.

QUADRO P – Esternalizzazioni

I valori di ogni campo del quadro P del questionario “consolidato” della Convenzione di Comuni sono stati ottenuti sommando quanto in essi indicato da ogni Comune appartenente alla Convenzione stessa.

QUADRO R – Entrate

I valori di ogni campo del quadro R del questionario “consolidato” della Convenzione di Comuni sono stati ottenuti sommando quanto in essi indicato da ogni Comune appartenente alla Convenzione stessa.

QUADRO S – Spese

I valori di ogni campo del quadro S del questionario “consolidato” della Convenzione di Comuni sono stati ottenuti sommando quanto in essi indicato da ogni Comune appartenente alla Convenzione stessa.

QUADRO T – Spese per il Personale identificato alla prima colonna del quadro D

I valori di ogni campo del quadro T del questionario “consolidato” della Convenzione di Comuni sono stati ottenuti sommando quanto in essi indicato da ogni Comune appartenente alla Convenzione stessa.

Costruzione del consolidato della Convenzione per le variabili di Certificato di Conto Consuntivo

Per la costruzione del consolidato, per la Convenzione di Comuni, delle variabili relative al Certificato di Conto Consuntivo, si è proceduto al calcolo di ciascuna variabile come somma di quanto dichiarato nei Certificati di Conto Consuntivo da ciascun Comune ad essa appartenente.

Costruzione del consolidato della Convenzione per le variabili di contesto, i prezzi e il reddito


Per la costruzione del consolidato delle variabili di contesto, dei prezzi e del reddito della Convenzione di Comuni si è proceduto al calcolo di ciascuna variabile attraverso la somma delle informazioni relative a ciascun Comune appartenente alla Convenzione.

Per le seguenti variabili è stata utilizzata una differente modalità di calcolo:

- Classificazione Sismica: il valore consolidato di tale variabile per la Convenzione di Comuni è stato posto pari al minor valore tra le informazioni relative a ciascun Comune appartenente alla Convenzione. Ciò in quanto tale variabile identifica con il valore 1 un alto rischio sismico e con il valore 4 un basso rischio sismico.
- Livello altimetrico massimo: il valore consolidato di tale variabile per la Convenzione di Comuni è stato posto pari al maggior valore tra le informazioni relative a ciascun Comune appartenente alla Convenzione.



- Livello altimetrico del municipio: il valore consolidato di tale variabile per la Convenzione di Comuni è stato posto pari al maggior valore tra le informazioni relative a ciascun Comune appartenente alla Convenzione.
- Comune litoraneo: il valore consolidato di tale variabile per la Convenzione di Comuni è stato posto pari al maggior valore tra le informazioni inserite da ciascun Comune appartenente alla Convenzione.
- Tempo medio di percorrenza dei pendolari interni al Comune di residenza: il valore consolidato di tale variabile per la Convenzione di Comuni è stato posto pari alla media, ponderata per il numero di pendolari interni, dei valori relativi ai Comuni appartenenti alla Convenzione.
- Livello degli affitti OMI: il valore consolidato di tale variabile per la Convenzione di Comuni è stato posto pari alla media, ponderata per il numero di abitanti, dei valori relativi ai Comuni appartenenti alla Convenzione.
- Reddito: il valore consolidato di tale variabile per la Convenzione di Comuni è stato posto pari alla media, ponderata per il numero di abitanti, dei valori relativi ai Comuni appartenenti alla Convenzione.



ALLEGATO 4 - MODALITÀ DI CALCOLO DELLA SPESA CORRENTE PER LA DETERMINAZIONE DEI FABBISOGNI STANDARD

Il Certificato di Conto Consuntivo per l'anno 2009 e il Questionario *FC01A - Servizi di Gestione delle Entrate Tributarie e Servizi Fiscali* costituiscono i due strumenti informativi necessari per la determinazione del valore della Spesa corrente utilizzata per la stima dei Fabbisogni Standard. In particolare, mentre il CCC rappresenta il punto di partenza per la determinazione della spesa, il questionario FC01A è fondamentale per riclassificare e integrare il Certificato stesso.

Gli interventi di Spesa corrente da CCC considerati per stimare i Fabbisogni Standard sono i seguenti:

1. Personale;
2. Acquisto di beni di consumo e/o di materie prime;
3. Prestazioni di servizi;
4. Utilizzo di beni di terzi;
5. Trasferimenti;
7. Imposte e tasse.

I quadri di riferimento del questionario FC01A per la costruzione della **Spesa corrente** utilizzata per la stima dei Fabbisogni Standard sono i seguenti:

- QUADRO D – relativo alla numerosità del personale e al tempo effettivamente dedicato dagli addetti ai Servizi di Gestione delle Entrate Tributarie e Servizi Fiscali;
- QUADRO P – relativo ad alcune voci di esternalizzazioni non direttamente desumibili da CCC;
- QUADRO R – relativo ad alcune voci di entrata non direttamente desumibili da CCC;
- QUADRO S – relativo ad alcune voci di spesa non direttamente desumibili da CCC;
- QUADRO T – relativo alle voci di spesa per il personale impiegato dall'Ente nei Servizi di Gestione delle Entrate Tributarie e Servizi Fiscali.

Al fine di ricostruire la Spesa corrente utilizzata per la stima dei Fabbisogni Standard, in grado di dare una rappresentazione del costo di gestione relativo ai Servizi di Gestione delle Entrate Tributarie e Servizi Fiscali, si considerano i primi cinque Interventi e l'Intervento 7 del CCC, opportunamente integrati e corretti tramite le informazioni del questionario.

Il questionario è stato predisposto sia per ridurre il più possibile l'eterogeneità nelle modalità di compilazione dei Certificati di Conto Consuntivo da parte degli Enti Locali sia per avere informazioni di dettaglio che non sono previste nei Certificati.

La determinazione del valore della Spesa corrente utilizzata per la stima dei Fabbisogni Standard prevede due fasi:

- Prima fase: aggregazione degli Interventi 1-5 e Intervento 7 e integrazione con quanto rilevato nei quadri del questionario;
- Seconda fase: correzione del risultato ottenuto nella prima fase attraverso l'utilizzo delle percentuali di tempo lavoro dedicato ai Servizi di Gestione delle Entrate Tributarie e Servizi Fiscali.

La spesa di gestione corrente di base relativa ai Servizi di Gestione delle Entrate Tributarie e Servizi Fiscali, determinata con la prima fase, si articola a sua volta, in due passaggi:

1. Individuazione della spesa direttamente desumibile dal CCC (Interventi da 1 a 5 e Intervento 7);
2. Correzione con quanto rilevato nel questionario relativamente a:



- a. Spese contabilizzate nel CCC in Altri Servizi e Altre Funzioni ma attinenti ai Servizi di Gestione delle Entrate Tributarie e Servizi Fiscali (colonne 2, 3 dei Quadri P, S e T);
- b. Entrate non direttamente desumibili dal CCC.

Nella **Tabella 12** sono riportate le modalità di calcolo della spesa di gestione corrente di base relativa ai Servizi di Gestione delle Entrate Tributarie e Servizi Fiscali, determinata con la prima fase.

Tabella 12 - Modalità di calcolo delle spese di gestione corrente di base

| | Descrizione Variabile | Fonte | Variabile | Colonna |
|---|--|--|---|--------------------|
| | Valori desunti direttamente dal CCC (Interventi 1,2,3,4,5,7) ¹⁶ | CCC | Quadro 4 - Riga 20 | 1,2,3,4,5,7 |
| + | Spese di gestione diretta e associata e per esternalizzazioni attratte da altre funzioni | Questionario | S01 + S02 + S03 + S04 + S05 + S06 + S08 + S09 + S10 + S11 + S12 + P02 + P04 + P05 + P14 | 2, 3 |
| + | Spese del personale attratte da altre funzioni | Questionario | T01 + T03 + T05 + T06 + T07 + T08 + T09 + T10 + T11 + T12 + T13 + T14 + T15 + T17 + T19 + T21 + T22 | 2, 3 |
| - | Spese di personale di competenze di anni precedenti | Questionario | T02, T04, T18, T20 | 1, 2, 3 |
| - | Rimborsi per il personale comandato o in convenzione contabilizzato nel quadro 2 del CCC | Questionario | MIN(R01 (col.1,2,3); T23 (col.1,2,3)) Viene tolto R01 fino a concorrenza in T23 | 1, 2, 3 |
| - | Rimborsi per il personale comandato o in convenzione contabilizzato nel quadro 4 del CCC | Questionario | Da applicare solo se T24 (col.1,2,3) è diverso da R01 (col.1,2,3) MIN(T24 (col.2,3); T23 (col.1,2,3)-MIN(R01 (col.1,2,3); T23 (col.1,2,3))) Viene tolto T24 fino a concorrenza in T23 al netto di R01 | 2, 3 ¹⁷ |
| - | Entrate per servizi resi a terzi e per partecipazione in forme di gestione associata, per rimborsi e utili netti ricevuti da soggetti partecipati dall'Ente cui è stato esternalizzato il servizio | Questionario | R02 + R04 + R05 + R06 | 1, 2, 3 |
| - | Spese non omogenee (spese di manutenzione, canoni di locazione, spese di leasing e di noleggio) | Questionario | S02 + S03 + S09 + S10 | 1, 2, 3 |
| = | | SPESE DI GESTIONE CORRENTE DI BASE Se il totale della spesa è negativa viene posta uguale a zero | | |

¹⁶ Il valore desunto direttamente dal CCC (interventi da 1 a 5, 7) dovrebbe comprendere le seguenti voci del questionario:

| | Descrizione | Fonte | Variabile | Colonna |
|---|---------------------------------------|--------------|---|---------|
| | Spese di gestione diretta e associata | Questionario | S01 + S02 + S03 + S04 + S05 + S06 + S08 + S09 + S10 + S11 + S12 + P02 + P04 + P05 + P14 | 1 |
| + | Spese del personale | Questionario | T01 + T03 + T05 + T06 + T07 + T08 + T09 + T10 + T11 + T12 + T13 + T14 + T15 + T17 + T19 + T21 + T22 | 1 |

¹⁷ Considerando che nel questionario le spese vanno indicate al lordo di eventuali entrate, nel caso in cui il corrispondente valore riportato nel questionario sia superiore a quello del CCC (interventi 1,2,3,4,5,7), viene preso a riferimento il valore del questionario. In tal caso va considerata anche la colonna 1 nel calcolo dei "Rimborsi per il personale comandato o in convenzione contabilizzato nel quadro 4 del CCC".



La seconda fase del calcolo prevede che dall'ammontare di spesa di gestione corrente di base venga sottratto l'ammontare di spesa del personale, desumibile dalle informazioni contenute nei Quadri D e T, riferito alla percentuale di lavoro che il personale dedica a Funzioni e Servizi diversi dalle Entrate tributarie e Servizi fiscali.

Spesa corrente utilizzata per la stima dei Fabbisogni Standard = Spesa di gestione corrente di base –
(Spesa del personale – Spesa del personale normalizzata)

La spesa del personale è ricostruibile sulla base della seconda colonna della **Tabella 13**.


La spesa del personale normalizzata è ricostruibile applicando la percentuale di normalizzazione riportata nella terza colonna della **Tabella 13**.

Tabella 13- Modalità di calcolo delle spese del personale

| Tipologia di costo del lavoro del personale | Voci del questionario ¹⁸ | % di normalizzazione |
|---|--|--|
| 1) Costo del lavoro del personale dipendente non dirigente a tempo indeterminato | (T01-T02) + quota(T12) + quota(T13) + quota(T17-T18) | D00102/100 |
| 2) Costo del lavoro del personale dipendente dirigente a tempo indeterminato | (T03-T04) + quota(T12) + quota(T13) + quota(T19-T20) | D00202/100 |
| 3) Costo del lavoro del personale dipendente non dirigente a tempo determinato | T05 + quota(T12) + quota(T13) + quota(T17-T18) | D00402/100 |
| 4) Costo del lavoro per incarichi conferiti ai sensi dell'art. 110 commi 1 e 2 D. Lgs. 267/2000 | T06 + quota(T12) + quota(T13) + quota(T19-T20) | D00302/100 |
| 5) Costo del lavoro per collaborazioni coordinate e continuative e altre forme di rapporto di lavoro flessibile | T07 + quota(T12) + quota(T13) | D00502/100 |
| 6) Costo del lavoro per LSU | T08 + quota(T12) + quota(T13) | D00602/100 |
| 7) Costo del lavoro per personale in convenzione | T09 + quota(T12) + quota(T13) + quota(T17-T18) | D00702/100 |
| 8) Costo del lavoro del personale previsto dall'art. 90 D. Lgs. 267/2000 | T10 + quota(T12) + quota(T13) + quota(T17-T18) | D00802/100 |
| 9) Costo del lavoro del personale art. 76 comma 1 del D. L. 112/2008 | T11 + quota(T12) + quota(T13) + quota(T17-T18) | D00902/100 |
| 10) Costo del lavoro per rimborsi ad altre amministrazioni per personale in posizione di comando | T15 | % complessiva di normalizzazione ¹⁹ |
| 11) Altre spese | T14+T21+T22 + Quote non suddivisibili | % complessiva di normalizzazione |

¹⁸ Le quote sono da calcolare in proporzione alla voce base.


¹⁹ La percentuale complessiva di normalizzazione è calcolata rapportando in percentuale la somma delle voci da 1 a 9 normalizzate alla somma delle voci da 1 a 9 non normalizzate.




ALLEGATO 5 - FORMULE DI CALCOLO DELLE VARIABILI INDIPENDENTI

Di seguito sono riportate le formule delle variabili indipendenti utilizzate per la stima dei Fabbisogni Standard unitari.

| Tipologia | Variabile | Fonte | Formula di calcolo |
|--------------------------------|--|----------------------------|--|
| CONTESTO | Totale immobili (Tutte le cat. A,B,C,D,E) - 2009 PROCAPITE | Dipartimento delle Finanze | (Immobili categoria ABITAZIONI (Cat.A escluso A10) + Immobili categoria PERTINENZE (Cat.C2,C6,C7) + Immobili categoria NEGOZI (Cat.C1) + Immobili categoria UFFICI E STUDI PRIVATI (Cat.A10) + Immobili categoria USO PRODUTTIVO (Cat.D) + Immobili categoria ALTRO USO(Cat.B, E, C3,C4,C5)) / Popolazione residente |
| | Numero Famiglie e Convivenze PROCAPITE | Istat | (Numero di famiglie + Numero di convivenze) / Popolazione residente |
| | Totale Unità locali Ateco PROCAPITE | Istat - Asia | (Unità locali categoria Ateco B + Unità locali categoria Ateco C + Unità locali categoria Ateco D + Unità locali categoria Ateco E + Unità locali categoria Ateco F + Unità locali categoria Ateco G + Unità locali categoria Ateco H + Unità locali categoria Ateco I + Unità locali categoria Ateco J + Unità locali categoria Ateco K + Unità locali categoria Ateco L + Unità locali categoria Ateco M + Unità locali categoria Ateco N + Unità locali categoria Ateco P + Unità locali categoria Ateco Q + Unità locali categoria Ateco R + Unità locali categoria Ateco S) / Popolazione residente |
| | Popolazione residente - Funzione inversa | ISTAT | 1 / Popolazione residente |
| PREZZI | Spesa media per software e hardware rapportato rispetto alla media | Questionario | $((S04(\text{col.1}) + S04(\text{col.2}) + S04(\text{col.3}) + S05(\text{col.1}) + S05(\text{col.2}) + S05(\text{col.3})) / F05(\text{col.1})) / \text{media della Spesa media per software e hardware}$ |
| | Spesa media del personale per addetto rapportato rispetto alla media | Questionario | Spesa media del personale per addetto / media della Spesa media del personale per addetto |
| | Spesa media per difesa dell'Ente nel contenzioso rispetto al numero di avvisi emessi impugnati dal contribuente | Questionario | Se $(M04(\text{col.2}) + M10(\text{col.2}) + M16(\text{col.2}) + M22(\text{col.2}) + M28(\text{col.2})) > 0$ allora la variabile è pari a $((S07(\text{col.1}) + S07(\text{col.2}) + S07(\text{col.3})) / (M04(\text{col.2}) + M10(\text{col.2}) + M16(\text{col.2}) + M22(\text{col.2}) + M28(\text{col.2})) * 100$, altrimenti assume il valore 0. |
| FORME DI GESTIONE DEL SERVIZIO | Forme di gestione – TARSU/TIA - gestione tutta diretta | Questionario | Se $L17(\text{col.1})=1$ e $L17(\text{col.2})=1$ e $L17(\text{col.3})=1$ e $L17(\text{col.4})=1$ oppure $L18(\text{col.1})=1$ e $L18(\text{col.2})=1$ e $L18(\text{col.3})=1$ e $L18(\text{col.4})=1$ allora la variabile è pari a 1, altrimenti assume il valore 0. |
| | Forme di gestione – TARSU/TIA - gestione tutta esterna | Questionario | Se $L17(\text{col.1})=2$ e $L17(\text{col.2})=2$ e $L17(\text{col.3})=2$ e $L17(\text{col.4})=2$ oppure $L18(\text{col.1})=2$ e $L18(\text{col.2})=2$ e $L18(\text{col.3})=2$ e $L18(\text{col.4})=2$ allora la variabile è pari a 1, altrimenti assume il valore 0. |
| | Forme di gestione – ICI - gestione tutta esterna | Questionario | Se $L19(\text{col.1})=2$ e $L19(\text{col.2})=2$ e $L19(\text{col.3})=2$ e $L19(\text{col.4})=2$ allora la variabile è pari a 1, altrimenti assume il valore 0. |
| | Forme di gestione – ICI - gestione tutta diretta | Questionario | Se $L19(\text{col.1})=1$ e $L19(\text{col.2})=1$ e $L19(\text{col.3})=1$ e $L19(\text{col.4})=1$ allora la variabile è pari a 1, altrimenti assume il valore 0. |
| | Forme di gestione – Canone Impianti Pubblicitari-Imposta Comunale Sulla Pubblicità-Affissioni - gestione tutta diretta | Questionario | Se $L20(\text{col.1})=1$ e $L20(\text{col.2})=1$ e $L20(\text{col.3})=1$ e $L20(\text{col.4})=1$ allora la variabile è pari a 1, altrimenti assume il valore 0. |



| Tipologia | Variabile | Fonte | Formula di calcolo |
|--|--|--------------|---|
| | Forme di gestione – Canone Impianti Pubblicitari-Imposta Comunale Sulla Pubblicità- Affissioni - gestione tutta esterna | Questionario | Se L20(col.1)=2 e L20(col.2)=2 e L20(col.3)=2 e L20(col.4)=2 allora la variabile è pari a 1, altrimenti assume il valore 0. |
| SERVIZI SVOLTI | Avvisi rettificati o annullati dal contribuente su avvisi emessi (Numero) | Questionario | Se (M02 (col.1)+ M08 (col.1)+ M14 (col.1)+ M20 (col.1)+ M26 (col.1))>0 allora la variabile è pari a (M03(col.1)+ M09(col.1)+ M15(col.1)+ M21(col.1)+ M27(col.1))/ (M02 (col.1)+ M08 (col.1)+ M14 (col.1)+ M20 (col.1)+ M26 (col.1)), altrimenti assume il valore 0. |
| ENTRATE | Percentuale di riscossione per controllo/recupero evasione rispetto alle riscossioni totali | Questionario | Se (O01(col.3)+ O03(col.3)+ O05(col.3)+ O07(col.3)+ O09(col.3)+ O01(col.4)+ O03(col.4)+ O05(col.4)+ O07(col.4)+ O09(col.4))>0 allora la variabile è pari a (O02(col.3)+ O04(col.3)+ O06(col.3)+ O08(col.3)+ O10(col.3)+ O02(col.4)+ O04(col.4)+ O06(col.4)+ O08(col.4)+ O10(col.4))/ (O01(col.3)+ O03(col.3)+ O05(col.3)+ O07(col.3)+ O09(col.3)+ O01(col.4)+ O03(col.4)+ O05(col.4)+ O07(col.4)+ O09(col.4))*100, altrimenti assume il valore 0. |
| | Capacità di riscossione dell'Ente (%) | Questionario | Se (O01(col.1)-O02(col.1)+O03(col.1)-O04(col.1)+O05(col.1)- O06(col.1)+O07(col.1)-O08(col.1)+O09(col.1)-10(col.1)+O01(col.2)- O02(col.2)+O03(col.2)-O04(col.2)+O05(col.2)-06(col.2)+O07(col.2)- O08(col.2)+O09(col.2)-O10(col.2))>0 allora la variabile è pari a (O01(col.3)-O02(col.3)+O03(col.3)-O04(col.3)+O05(col.3)- O06(col.3)+O07(col.3)-O08(col.3)+O09(col.3)-O10(col.3)+ O01(col.4)-O02(col.4)+O03(col.4)-O04(col.4)+O05(col.4)- O06(col.4)+O07(col.4)-O08(col.4)+O09(col.4)-O10(col.4))/ (O01(col.1)-O02(col.1)+O03(col.1)-O04(col.1)+O05(col.1)- O06(col.1)+O07(col.1)-O08(col.1)+O09(col.1)-O10(col.1)+O01(col.2)- O02(col.2)+O03(col.2)-O04(col.2)+O05(col.2)-O06(col.2)+O07(col.2)- O08(col.2)+O09(col.2)-O10(col.2))*100, altrimenti assume il valore 0. |
| MODALITÀ DI SVOLGIMENTO DEL SERVIZIO | Quota percentuale dei Servizi esternalizzati a partecipate rispetto alla spesa corrente utilizzata per la stima dei Fabbisogni Standard | Questionario | (P02(col.1)+P02(col.2)+P02(col.3)+P04(col.1)+P04(col.2)+P04(col.3)+P 05(col.1)+ P05(col.2)+ P05(col.3))/Spesa corrente utilizzata per la stima dei Fabbisogni Standard *100 |
| MODELLI ORGANIZZATIVI | Comuni con gestione associata in Unione di Comuni | Questionario | Se il Comune è in Unione di Comuni allora la variabile è pari a 1, altrimenti assume il valore 0. |
| TERRITORIALITA' | Regione | ISTAT | Se il Comune è nella Regione specificata allora la variabile è pari a 1, altrimenti assume il valore 0. |




ALLEGATO 6 - COEFFICIENTI DELLA FUNZIONI DEI FABBISOGNI STANDARD

Si riporta di seguito la stima OLS dei coefficienti stimati della “Funzione dei Fabbisogni Standard”.

| Variabile | Stima OLS | | Stima OLS standardizzata | Elasticità rispetto ai valori medi |
|---|---------------|-----|-----------------------------|--|
| INTERCETTA | 13,11494155 | *** | | |
| CONTESTO Totale immobili (Tutte le cat. A,B,C,D,E)- 2009 PROCAPITE - Differenza dalla media (media = 1,19279664) | 6,53949102 | *** | 0,23814766 | 0,30201334 |
| CONTESTO Numero Famiglie e Convivenze PROCAPITE - Differenza dalla media (media =0,42364016) | 39,54287803 | *** | 0,10576466 | 0,64860630 |
| CONTESTO Unità locali Ateco PROCAPITE - Differenza dalla media (media =0,07144233) | 88,56416241 | *** | 0,10137696 | 0,24497930 |
| CONTESTO Popolazione residente Funzione inversa - Economia di scala | 5.964,2329396 | *** | 0,37506571 | 0,18124124 |
| PREZZI Spesa media per software e hardware Rapportato rispetto alla media (media = 1.417,906 – 99° percentile = 7,2103828) | 1,37646907 | *** | 0,08488238 | 0,05329448 |
| PREZZI Spesa media del personale per addetto Rapportato rispetto alla media (media =39.025,5) | 5,78285145 | *** | 0,07236091 | 0,22390191 |
| PREZZI Spesa per difesa dell'Ente nel contenzioso rispetto al numero di avvisi emessi impugnati dal contribuente Rapportato alla media (media = 24,16477 – 99° percentile = 1.793) | 0,06562238 | ** | 0,02500189 | 0,00254078 |
| FORME DI GESTIONE DEL SERVIZIO TARSU/TIA - Gestione tutta diretta - (Si/No) | 3,06714931 | ** | 0,04216075 | 11,87546668 |
| FORME DI GESTIONE DEL SERVIZIO TARSU/TIA - Gestione tutta esterna - (Si/No) | -5,08615898 | *** | -0,08893557 | -19,69271966 |
| FORME DI GESTIONE DEL SERVIZIO ICI - Gestione tutta diretta - (Si/No) | -1,68990878 | * | -0,02853236 | -6,54303178 |
| FORME DI GESTIONE DEL SERVIZIO ICI - Gestione tutta esterna - (Si/No) | 3,29951749 | ** | 0,03539649 | 12,77515571 |
| FORME DI GESTIONE DEL SERVIZIO Canone Impianti Pubblicitari- Imposta Comunale sulla Pubblicità- Affissioni - Gestione tutta diretta - (Si/No) | 2,21635482 | ** | 0,04691304 | 8,58133895 |



| Variabile | Stima OLS | | Stima OLS standardizzata | Elasticità rispetto ai valori medi |
|---|-------------|-----|-----------------------------|--|
| FORME DI GESTIONE DEL SERVIZIO Canone Impianti Pubblicitari-Imposta Comunale sulla Pubblicità-Affissioni - Gestione tutta esterna - (Si/No) | -1,20227285 | * | -0,03036767 | -4,65499059 |
| SERVIZI SVOLTI Avvisi rettificati o annullati dal contribuente su avvisi emessi (Numero) Differenza dalla media (media =0,08819286) | 5,10815225 | ** | 0,03006291 | 0,01744267 |
| ENTRATE Percentuale di riscossione per controllo/recupero evasione rispetto alle riscossioni totali (%) Differenza dalla media (media =3,90943182 – 99° percentile =25,02563) | 0,35725415 | *** | 0,08733118 | 0,05407627 |
| ENTRATE Capacità di riscossione dell'Ente (%) Differenza dalla media (media =65,20012647) | -0,03667577 | ** | -0,03947683 | -0,09258560 |
| MODALITÀ ORGANIZZATIVA Quota percentuale dei Servizi esternalizzati a partecipate rispetto alla spesa corrente utilizzata per stimare i fabbisogni (%) Differenza dalla media (media = 2,11710901) | 0,34529016 | *** | 0,17252258 | 0,02830370 |
| MODELLO ORGANIZZATIVO Comuni con gestione associata in Unione di Comuni | 9,91297569 | ** | 0,03492593 | 38,38131133 |
| TERRITORIALITÀ Regione - Piemonte | -4,90383104 | *** | -0,09340074 | -18,98677771 |
| TERRITORIALITÀ Regione – Veneto | -0,99135728 | | -0,01459020 | -3,83836232 |
| TERRITORIALITÀ Regione - Liguria | 5,38604833 | ** | 0,05224046 | 20,85383887 |
| TERRITORIALITÀ Regione - Emilia Romagna | -2,38461822 | ** | -0,02801386 | -9,23282546 |
| TERRITORIALITÀ Regione - Toscana | -0,50829061 | | -0,00557780 | -1,96801251 |
| TERRITORIALITÀ Regione - Umbria | -0,22895620 | | -0,00131614 | -0,88647844 |
| TERRITORIALITÀ Regione - Marche | -3,68257674 | ** | -0,03571812 | -14,25829426 |
| TERRITORIALITÀ Regione - Lazio | 3,77274491 | ** | 0,04170436 | 14,60740967 |
| TERRITORIALITÀ Regione - Abruzzo | -1,96352265 | | -0,01916690 | -7,60241692 |
| TERRITORIALITÀ Regione – Molise | -2,61498325 | | -0,01840775 | -10,12475864 |
| TERRITORIALITÀ Regione - Campania | 2,77484166 | ** | 0,03746714 | 10,74370249 |
| TERRITORIALITÀ Regione – Puglia | 1,85383868 | | 0,01780599 | 7,17773974 |
| TERRITORIALITÀ Regione - Basilicata | -1,88403983 | | -0,01431382 | -7,29467332 |



| Variabile | Stima OLS | | Stima OLS standardizzata | Elasticità rispetto ai valori medi |
|--------------------------------------|------------|-----|-----------------------------|--|
| TERRITORIALITÀ Regione - Calabria | 5,21304645 | *** | 0,05886191 | 20,18400579 |

$R^2 = 0,4425$

*** P-value < 0,001


** 0,001 <= P-value < 0,05

* 0,05 <= P-value < 0,10




ALLEGATO 7 – COEFFICIENTI DI RIPARTO RELATIVI AL FABBISOGNO STANDARD

| Regione | Provincia | Comune | Coefficiente di riparto relativo al Fabbisogno Standard |
|---------|-----------|---------------------------|---|
| ABRUZZO | Chieti | ALTINO | 0,000056630020 |
| ABRUZZO | Chieti | ARCHI | 0,000042957695 |
| ABRUZZO | Chieti | ARI | 0,000023914390 |
| ABRUZZO | Chieti | ARIELLI | 0,000026186272 |
| ABRUZZO | Chieti | ATESSA | 0,000226225867 |
| ABRUZZO | Chieti | BOMBA | 0,000026183361 |
| ABRUZZO | Chieti | BORBELLO | 0,000015959913 |
| ABRUZZO | Chieti | BUCCHIANICO | 0,000075920363 |
| ABRUZZO | Chieti | CANOSA SANNITA | 0,000029378660 |
| ABRUZZO | Chieti | CARPINETO SINELLO | 0,000019087801 |
| ABRUZZO | Chieti | CARUNCHIO | 0,000023000198 |
| ABRUZZO | Chieti | CASACANDITELLA | 0,000030878294 |
| ABRUZZO | Chieti | CASALANGUIDA | 0,000023196174 |
| ABRUZZO | Chieti | CASALBORDINO | 0,000103320158 |
| ABRUZZO | Chieti | CASALINCONTRADA | 0,000048306563 |
| ABRUZZO | Chieti | CASOLI | 0,000099090459 |
| ABRUZZO | Chieti | CASTEL FRENTANO | 0,000064191313 |
| ABRUZZO | Chieti | CASTELGUIDONE | 0,000014328363 |
| ABRUZZO | Chieti | CASTIGLIONE MESSER MARINO | 0,000041260637 |
| ABRUZZO | Chieti | CELENZA SUL TRIGNO | 0,000028991686 |
| ABRUZZO | Chieti | CHIETI | 0,000930052601 |
| ABRUZZO | Chieti | CIVITALUPARELLA | 0,000013128678 |
| ABRUZZO | Chieti | CIVITELLA MESSER RAIMONDO | 0,000024491684 |
| ABRUZZO | Chieti | COLLEDIMACINE | 0,000012644877 |
| ABRUZZO | Chieti | COLLEDIMEZZO | 0,000018399365 |
| ABRUZZO | Chieti | CRECCHIO | 0,000035488945 |
| ABRUZZO | Chieti | CUPELLO | 0,000116429786 |
| ABRUZZO | Chieti | DOGLIOLA | 0,000013412234 |
| ABRUZZO | Chieti | FALLO | 0,000010992434 |
| ABRUZZO | Chieti | FARA FILIORUM PETRI | 0,000043372674 |
| ABRUZZO | Chieti | FARA SAN MARTINO | 0,000037639184 |
| ABRUZZO | Chieti | FILETTO | 0,000028773603 |
| ABRUZZO | Chieti | FOSSACESIA | 0,000123117639 |




| Regione | Provincia | Comune | Coefficiente di riparto relativo al Fabbisogno Standard |
|---------|-----------|-----------------------|---|
| ABRUZZO | Chieti | FRAINE | 0,000015638724 |
| ABRUZZO | Chieti | FRANCAVILLA AL MARE | 0,000602801324 |
| ABRUZZO | Chieti | FRESAGRAN DINARIA | 0,000027864748 |
| ABRUZZO | Chieti | FRISA | 0,000033009469 |
| ABRUZZO | Chieti | FURCI | 0,000027506119 |
| ABRUZZO | Chieti | GAMBERALE | 0,000012998951 |
| ABRUZZO | Chieti | GESSOPALENA | 0,000035282296 |
| ABRUZZO | Chieti | GISSI | 0,000064834846 |
| ABRUZZO | Chieti | GIULIANO TEATINO | 0,000027232780 |
| ABRUZZO | Chieti | GUARDIAGRELE | 0,000168052121 |
| ABRUZZO | Chieti | GUILMI | 0,000015049571 |
| ABRUZZO | Chieti | LAMA DEI PELIGNI | 0,000032969815 |
| ABRUZZO | Chieti | LANCIANO | 0,000626913828 |
| ABRUZZO | Chieti | LENTELLA | 0,000018142843 |
| ABRUZZO | Chieti | LETTOPALENA | 0,000012607119 |
| ABRUZZO | Chieti | LISCIA | 0,000020690636 |
| ABRUZZO | Chieti | MIGLIANICO | 0,000070901118 |
| ABRUZZO | Chieti | MONTAZZOLI | 0,000023377544 |
| ABRUZZO | Chieti | MONTEBELLO SUL SANGRO | 0,000008095139 |
| ABRUZZO | Chieti | MONTEFERRANTE | 0,000010330954 |
| ABRUZZO | Chieti | MONTELAPIANO | 0,000007862987 |
| ABRUZZO | Chieti | MONTENERODOMO | 0,000021264095 |
| ABRUZZO | Chieti | MONTEODORISIO | 0,000041120180 |
| ABRUZZO | Chieti | MOZZAGROGNA | 0,000043367572 |
| ABRUZZO | Chieti | ORSOGNA | 0,000069801447 |
| ABRUZZO | Chieti | ORTONA | 0,000328322648 |
| ABRUZZO | Chieti | PAGLIETA | 0,000075767599 |
| ABRUZZO | Chieti | PALENA | 0,000036445393 |
| ABRUZZO | Chieti | PALMOLI | 0,000030053550 |
| ABRUZZO | Chieti | PALOMBARO | 0,000028624965 |
| ABRUZZO | Chieti | PENNADOMO | 0,000013670831 |
| ABRUZZO | Chieti | PENNAPIEDIMONTE | 0,000019994345 |
| ABRUZZO | Chieti | PERANO | 0,000034749379 |
| ABRUZZO | Chieti | PIETRAFERRAZZANA | 0,000009321153 |
| ABRUZZO | Chieti | PIZZOFERRATO | 0,000041163585 |
| ABRUZZO | Chieti | POGGIOFIORITO | 0,000019810772 |




| Regione | Provincia | Comune | Coefficiente di riparto relativo al Fabbisogno Standard |
|---------|-----------|-----------------------------|---|
| ABRUZZO | Chieti | POLLUTRI | 0,000045331565 |
| ABRUZZO | Chieti | PRETORO | 0,000031177391 |
| ABRUZZO | Chieti | QUADRI | 0,000019095840 |
| ABRUZZO | Chieti | RAPINO | 0,000028761875 |
| ABRUZZO | Chieti | RIPA TEATINA | 0,000061007506 |
| ABRUZZO | Chieti | ROCCA SAN GIOVANNI | 0,000045733137 |
| ABRUZZO | Chieti | ROCCAMONTEPIANO | 0,000029451239 |
| ABRUZZO | Chieti | ROCCASCALEGNA | 0,000027869391 |
| ABRUZZO | Chieti | ROCCASPINALVETI | 0,000031641863 |
| ABRUZZO | Chieti | ROIO DEL SANGRO | 0,000010882189 |
| ABRUZZO | Chieti | ROSELLO | 0,000015846732 |
| ABRUZZO | Chieti | SAN BUONO | 0,000029979002 |
| ABRUZZO | Chieti | SAN GIOVANNI LIPIONI | 0,000013447892 |
| ABRUZZO | Chieti | SAN GIOVANNI TEATINO | 0,000233176480 |
| ABRUZZO | Chieti | SAN MARTINO SULLA MARRUCINA | 0,000021604698 |
| ABRUZZO | Chieti | SAN SALVO | 0,000411531414 |
| ABRUZZO | Chieti | SAN VITO CHIETINO | 0,000088508647 |
| ABRUZZO | Chieti | SANTEUSANIO DEL SANGRO | 0,000042315899 |
| ABRUZZO | Chieti | SANTA MARIA IMBARO | 0,000027860359 |
| ABRUZZO | Chieti | SCERNI | 0,000055101432 |
| ABRUZZO | Chieti | SCHIAVI DI ABRUZZO | 0,000044678840 |
| ABRUZZO | Chieti | TARANTA PELIGNA | 0,000016521387 |
| ABRUZZO | Chieti | TOLLO | 0,000063856609 |
| ABRUZZO | Chieti | TORINO DI SANGRO | 0,000056360413 |
| ABRUZZO | Chieti | TORNARECCIO | 0,000042442075 |
| ABRUZZO | Chieti | TORREBRUNA | 0,000026898795 |
| ABRUZZO | Chieti | TORREVECCHIA TEATINA | 0,000055766016 |
| ABRUZZO | Chieti | TORRICELLA PELIGNA | 0,000036897577 |
| ABRUZZO | Chieti | TREGLIO | 0,000035034682 |
| ABRUZZO | Chieti | TUFILLO | 0,000016828010 |
| ABRUZZO | Chieti | VACRI | 0,000026610872 |
| ABRUZZO | Chieti | VASTO | 0,000672833098 |
| ABRUZZO | Chieti | VILLA SANTA MARIA | 0,000039148084 |
| ABRUZZO | Chieti | VILLALFONSINA | 0,000022410256 |
| ABRUZZO | Chieti | VILLAMAGNA | 0,000048283187 |
| ABRUZZO | L'Aquila | ACCIANO | 0,000017099326 |




| Regione | Provincia | Comune | Coefficiente di riparto relativo al Fabbisogno Standard |
|---------|-----------|------------------------|---|
| ABRUZZO | L'Aquila | AIBLLI | 0,000042974168 |
| ABRUZZO | L'Aquila | ALFEDENA | 0,000039135664 |
| ABRUZZO | L'Aquila | ANVERSA DEGLI ABRUZZI | 0,000019354650 |
| ABRUZZO | L'Aquila | ATELETA | 0,000032191865 |
| ABRUZZO | L'Aquila | AVEZZANO | 0,000688802021 |
| ABRUZZO | L'Aquila | BALSORANO | 0,000062426507 |
| ABRUZZO | L'Aquila | BARETE | 0,000025140543 |
| ABRUZZO | L'Aquila | BARISCIANO | 0,000039263491 |
| ABRUZZO | L'Aquila | BARREA | 0,000025337739 |
| ABRUZZO | L'Aquila | BISEGNA | 0,000014026121 |
| ABRUZZO | L'Aquila | BUGNARA | 0,000027509109 |
| ABRUZZO | L'Aquila | CAGNANO AMITERNO | 0,000035433565 |
| ABRUZZO | L'Aquila | CALASCIO | 0,000013333478 |
| ABRUZZO | L'Aquila | CAMPO DI GIOVE | 0,000048674860 |
| ABRUZZO | L'Aquila | CAMPOTOSTO | 0,000028148489 |
| ABRUZZO | L'Aquila | CANISTRO | 0,000024841783 |
| ABRUZZO | L'Aquila | CANSANO | 0,000014099876 |
| ABRUZZO | L'Aquila | CAPESTRANO | 0,000029517956 |
| ABRUZZO | L'Aquila | CAPISTRELLO | 0,000080018024 |
| ABRUZZO | L'Aquila | CAPITIGNANO | 0,000028043828 |
| ABRUZZO | L'Aquila | CAPORCIANO | 0,000014370051 |
| ABRUZZO | L'Aquila | CAPPADOCIA | 0,000052377707 |
| ABRUZZO | L'Aquila | CARAPELLE CALVISIO | 0,000008368703 |
| ABRUZZO | L'Aquila | CARSOLI | 0,000142060901 |
| ABRUZZO | L'Aquila | CASTEL DEL MONTE | 0,000025538470 |
| ABRUZZO | L'Aquila | CASTEL DI IERI | 0,000016112061 |
| ABRUZZO | L'Aquila | CASTEL DI SANGRO | 0,000158036118 |
| ABRUZZO | L'Aquila | CASTELLAFIUME | 0,000026661445 |
| ABRUZZO | L'Aquila | CASTELVECCHIO CALVISIO | 0,000012040364 |
| ABRUZZO | L'Aquila | CASTELVECCHIO SUBEQUO | 0,000029768823 |
| ABRUZZO | L'Aquila | CELANO | 0,000162137961 |
| ABRUZZO | L'Aquila | CERCHIO | 0,000032582658 |
| ABRUZZO | L'Aquila | CIVITA D'ANTINO | 0,000021521983 |
| ABRUZZO | L'Aquila | CIVITELLA ALFEDENA | 0,000016360313 |
| ABRUZZO | L'Aquila | CIVITELLA ROVETO | 0,000054678705 |
| ABRUZZO | L'Aquila | COCULLO | 0,000015762703 |




| Regione | Provincia | Comune | Coefficiente di riparto relativo al Fabbisogno Standard |
|---------|-----------|---------------------|---|
| ABRUZZO | L'Aquila | COLLARMELE | 0,000024092811 |
| ABRUZZO | L'Aquila | COLLELONGO | 0,000028151969 |
| ABRUZZO | L'Aquila | COLLEPIETRO | 0,000013476930 |
| ABRUZZO | L'Aquila | CORFINIO | 0,000031568695 |
| ABRUZZO | L'Aquila | FAGNANO ALTO | 0,000018949836 |
| ABRUZZO | L'Aquila | FORTECCHIO | 0,000012908241 |
| ABRUZZO | L'Aquila | FOSSA | 0,000017477653 |
| ABRUZZO | L'Aquila | GAGLIANO ATERNO | 0,000013923580 |
| ABRUZZO | L'Aquila | GIOIA DEI MARSI | 0,000043801156 |
| ABRUZZO | L'Aquila | GORIANO SICOLI | 0,000018125677 |
| ABRUZZO | L'Aquila | INTRODACQUA | 0,000037711628 |
| ABRUZZO | L'Aquila | L'AQUILA | 0,001101479592 |
| ABRUZZO | L'Aquila | LECCE NEI MARSI | 0,000042522556 |
| ABRUZZO | L'Aquila | LUCO DEI MARSI | 0,000096497186 |
| ABRUZZO | L'Aquila | LUCOLI | 0,000049288057 |
| ABRUZZO | L'Aquila | MAGLIANO DE' MARSI | 0,000067689752 |
| ABRUZZO | L'Aquila | MASSA D'ALBE | 0,000038961424 |
| ABRUZZO | L'Aquila | MOLINA ATERNO | 0,000014233422 |
| ABRUZZO | L'Aquila | MONTEREALE | 0,000084189837 |
| ABRUZZO | L'Aquila | MORINO | 0,000031486603 |
| ABRUZZO | L'Aquila | NAVELLI | 0,000022479935 |
| ABRUZZO | L'Aquila | OCRE | 0,000023721403 |
| ABRUZZO | L'Aquila | OFENA | 0,000020575652 |
| ABRUZZO | L'Aquila | OPI | 0,000017280577 |
| ABRUZZO | L'Aquila | ORICOLA | 0,000029770149 |
| ABRUZZO | L'Aquila | ORTONA DEI MARSI | 0,000025955433 |
| ABRUZZO | L'Aquila | ORTUCCHIO | 0,000035013659 |
| ABRUZZO | L'Aquila | OVINDOLI | 0,000066657602 |
| ABRUZZO | L'Aquila | PACENTRO | 0,000031210264 |
| ABRUZZO | L'Aquila | PERETO | 0,000022979400 |
| ABRUZZO | L'Aquila | PESCASSEROLI | 0,000068700857 |
| ABRUZZO | L'Aquila | PESCINA | 0,000085811685 |
| ABRUZZO | L'Aquila | PESCOCOSTANZO | 0,000056862133 |
| ABRUZZO | L'Aquila | PETTORANO SUL GIZIO | 0,000033840695 |
| ABRUZZO | L'Aquila | PIZZOLI | 0,000064878681 |
| ABRUZZO | L'Aquila | POGGIO PICENZE | 0,000027382295 |




| Regione | Provincia | Comune | Coefficiente di riparto relativo al Fabbisogno Standard |
|---------|-----------|---------------------------------|---|
| ABRUZZO | L'Aquila | PRATA D'ANSIDONIA | 0,000019104150 |
| ABRUZZO | L'Aquila | PRATOLA PELIGNA | 0,000122670251 |
| ABRUZZO | L'Aquila | PREZZA | 0,000023632735 |
| ABRUZZO | L'Aquila | RAIANO | 0,000059113463 |
| ABRUZZO | L'Aquila | RIVISONDOLI | 0,000053367444 |
| ABRUZZO | L'Aquila | ROCCA DI BOTTE | 0,000027710748 |
| ABRUZZO | L'Aquila | ROCCA DI CAMBIO | 0,000032060674 |
| ABRUZZO | L'Aquila | ROCCA DI MEZZO | 0,000079593843 |
| ABRUZZO | L'Aquila | ROCCA PIA | 0,000015675886 |
| ABRUZZO | L'Aquila | ROCCACASALE | 0,000020033840 |
| ABRUZZO | L'Aquila | ROCCARASO | 0,000083975151 |
| ABRUZZO | L'Aquila | SAN BENEDETTO DEI MARSI | 0,000062360279 |
| ABRUZZO | L'Aquila | SAN BENEDETTO IN PERILLIS | 0,000011006181 |
| ABRUZZO | L'Aquila | SAN DEMETRIO NE' VESTINI | 0,000035309438 |
| ABRUZZO | L'Aquila | SAN PIO DELLE CAMERE | 0,000019270631 |
| ABRUZZO | L'Aquila | SAN VINCENZO VALLE ROVETO | 0,000047586326 |
| ABRUZZO | L'Aquila | SANTEUSANIO FORCONESE | 0,000013894145 |
| ABRUZZO | L'Aquila | SANTE MARIE | 0,000039966474 |
| ABRUZZO | L'Aquila | SANTO STEFANO DI SESSANIO | 0,000011600338 |
| ABRUZZO | L'Aquila | SCANNO | 0,000063877201 |
| ABRUZZO | L'Aquila | SCONTRONE | 0,000017237865 |
| ABRUZZO | L'Aquila | SCOPPITO | 0,000050488895 |
| ABRUZZO | L'Aquila | SCURCOLA MARSICANA | 0,000066164789 |
| ABRUZZO | L'Aquila | SECINARO | 0,000019935641 |
| ABRUZZO | L'Aquila | SULMONA | 0,000474813313 |
| ABRUZZO | L'Aquila | TAGLIACOZZO | 0,000158566313 |
| ABRUZZO | L'Aquila | TIONE DEGLI ABRUZZI | 0,000015915721 |
| ABRUZZO | L'Aquila | TORNIMPARTE | 0,000055917197 |
| ABRUZZO | L'Aquila | TRASACCO | 0,000096019704 |
| ABRUZZO | L'Aquila | VILLA SANT'ANGELO | 0,000012995503 |
| ABRUZZO | L'Aquila | VILLA SANTA LUCIA DEGLI ABRUZZI | 0,000009696463 |
| ABRUZZO | L'Aquila | VILLALAGO | 0,000022624637 |
| ABRUZZO | L'Aquila | VILLAVALLELONGA | 0,000021293136 |
| ABRUZZO | L'Aquila | VILLETTA BARREA | 0,000028710906 |
| ABRUZZO | L'Aquila | VITTORITO | 0,000024047913 |
| ABRUZZO | Pescara | ABBATEGGIO | 0,000013603401 |




| Regione | Provincia | Comune | Coefficiente di riparto relativo al Fabbisogno Standard |
|---------|-----------|------------------------------------|---|
| ABRUZZO | Pescara | ALANNO | 0,000054494269 |
| ABRUZZO | Pescara | BOLOGNANO | 0,000025995470 |
| ABRUZZO | Pescara | BRITTOLI | 0,000014139882 |
| ABRUZZO | Pescara | BUSSI SUL TIRINO | 0,000046411000 |
| ABRUZZO | Pescara | CAPPELLE SUL TAVO | 0,000069968002 |
| ABRUZZO | Pescara | CARAMANICO TERME | 0,000048864432 |
| ABRUZZO | Pescara | CARPINETO DELLA NORA | 0,000017111057 |
| ABRUZZO | Pescara | CASTIGLIONE A CASAURIA | 0,000019318250 |
| ABRUZZO | Pescara | CATIGNANO | 0,000030695653 |
| ABRUZZO | Pescara | CEPAGATTI | 0,000181153581 |
| ABRUZZO | Pescara | CITTA' SANT'ANGELO | 0,000228138780 |
| ABRUZZO | Pescara | CIVITAQUANA | 0,000024683970 |
| ABRUZZO | Pescara | CIVITELLA CASANOVA | 0,000037750696 |
| ABRUZZO | Pescara | COLLECORVINO | 0,000081145453 |
| ABRUZZO | Pescara | CORVARA | 0,000010605462 |
| ABRUZZO | Pescara | CUGNOLI | 0,000029541970 |
| ABRUZZO | Pescara | ELICE | 0,000033232731 |
| ABRUZZO | Pescara | FARINDOLA | 0,000030548425 |
| ABRUZZO | Pescara | LETTOMANOPPELLO | 0,000034199567 |
| ABRUZZO | Pescara | LORETO APRUTINO | 0,000089843131 |
| ABRUZZO | Pescara | MANOPPELLO | 0,000105472101 |
| ABRUZZO | Pescara | MONTEBELLO DI BERTONA | 0,000024726925 |
| ABRUZZO | Pescara | MONTESILVANO | 0,000838357448 |
| ABRUZZO | Pescara | MOSCUFO | 0,000064768176 |
| ABRUZZO | Pescara | NOCCIANO | 0,000034201338 |
| ABRUZZO | Pescara | PENNE | 0,000197911536 |
| ABRUZZO | Pescara | PESCARA | 0,002440581684 |
| ABRUZZO | Pescara | PESCOSANSONESCO | 0,000014023235 |
| ABRUZZO | Pescara | PIANELLA | 0,000110622503 |
| ABRUZZO | Pescara | PICCIANO | 0,000025452344 |
| ABRUZZO | Pescara | PIETRANICO | 0,000017286283 |
| ABRUZZO | Pescara | POPOLI | 0,000087226218 |
| ABRUZZO | Pescara | ROCCAMORICE | 0,000023870879 |
| ABRUZZO | Pescara | ROSCIANO | 0,000056403324 |
| ABRUZZO | Pescara | SALLE | 0,000012133005 |
| ABRUZZO | Pescara | SAN VALENTINO IN ABRUZZO CITERIORE | 0,000036834298 |




| Regione | Provincia | Comune | Coefficiente di riparto relativo al Fabbisogno Standard |
|---------|-----------|-------------------------------|---|
| ABRUZZO | Pescara | SANTEUFEMIA A MAIELLA | 0,000018573709 |
| ABRUZZO | Pescara | SCAFA | 0,000068581911 |
| ABRUZZO | Pescara | SERRAMONACESCA | 0,000019560784 |
| ABRUZZO | Pescara | SPOLTORE | 0,000369016843 |
| ABRUZZO | Pescara | TOCCO DA CASAURIA | 0,000066323453 |
| ABRUZZO | Pescara | TORRE DE' PASSERI | 0,000059219654 |
| ABRUZZO | Pescara | TURRIVALIGNANI | 0,000017767062 |
| ABRUZZO | Pescara | VICOLI | 0,000012978421 |
| ABRUZZO | Pescara | VILLA CELIERA | 0,000020249553 |
| ABRUZZO | Teramo | ALBA ADRIATICA | 0,000316590387 |
| ABRUZZO | Teramo | ANCARANO | 0,000045743177 |
| ABRUZZO | Teramo | ARSITA | 0,000017267331 |
| ABRUZZO | Teramo | ATRI | 0,000169985937 |
| ABRUZZO | Teramo | BASCIANO | 0,000041377835 |
| ABRUZZO | Teramo | BELLANTE | 0,000100143855 |
| ABRUZZO | Teramo | BISENTI | 0,000037670476 |
| ABRUZZO | Teramo | CAMPLI | 0,000118851000 |
| ABRUZZO | Teramo | CANZANO | 0,000036223280 |
| ABRUZZO | Teramo | CASTEL CASTAGNA | 0,000012591278 |
| ABRUZZO | Teramo | CASTELLALTO | 0,000110922653 |
| ABRUZZO | Teramo | CASTELLI | 0,000027095539 |
| ABRUZZO | Teramo | CASTIGLIONE MESSER RAIMONDO | 0,000034349945 |
| ABRUZZO | Teramo | CASTILENTI | 0,000023077875 |
| ABRUZZO | Teramo | CELLINO ATTANASIO | 0,000041128339 |
| ABRUZZO | Teramo | CERMIGNANO | 0,000031437585 |
| ABRUZZO | Teramo | CIVITELLA DEL TRONTO | 0,000082308211 |
| ABRUZZO | Teramo | COLLEDARA | 0,000038131217 |
| ABRUZZO | Teramo | COLONNELLA | 0,000077298448 |
| ABRUZZO | Teramo | CONTROGUERRA | 0,000056061505 |
| ABRUZZO | Teramo | CORROPOLI | 0,000081892656 |
| ABRUZZO | Teramo | CORTINO | 0,000025627986 |
| ABRUZZO | Teramo | CROGNALETO | 0,000045657404 |
| ABRUZZO | Teramo | FANO ADRIANO | 0,000018015304 |
| ABRUZZO | Teramo | GIULIANOVA | 0,000433641614 |
| ABRUZZO | Teramo | ISOLA DEL GRAN SASSO D'ITALIA | 0,000075124280 |
| ABRUZZO | Teramo | MARTINSICURO | 0,000418291702 |



| Regione | Provincia | Comune | Coefficiente di riparto relativo al Fabbisogno Standard |
|------------|-----------|--------------------------|---|
| ABRUZZO | Teramo | MONTEFINO | 0,000023357789 |
| ABRUZZO | Teramo | MONTORIO AL VOMANO | 0,000117700918 |
| ABRUZZO | Teramo | MORRO D'ORO | 0,000058196112 |
| ABRUZZO | Teramo | MOSCIANO SANT'ANGELO | 0,000146409466 |
| ABRUZZO | Teramo | NERETO | 0,000096294431 |
| ABRUZZO | Teramo | NOTARESCO | 0,000100737145 |
| ABRUZZO | Teramo | PENNA SANT'ANDREA | 0,000031752093 |
| ABRUZZO | Teramo | PIETRACAMELA | 0,000020143130 |
| ABRUZZO | Teramo | PINETO | 0,000301451215 |
| ABRUZZO | Teramo | ROCCA SANTA MARIA | 0,000017586752 |
| ABRUZZO | Teramo | ROSETO DEGLI ABRUZZI | 0,000392116812 |
| ABRUZZO | Teramo | SANT'EGIDIO ALLA VIBRATA | 0,000153844231 |
| ABRUZZO | Teramo | SANT'OMERO | 0,000088669271 |
| ABRUZZO | Teramo | SILVI | 0,000310847043 |
| ABRUZZO | Teramo | TERAMO | 0,000908957042 |
| ABRUZZO | Teramo | TORANO NUOVO | 0,000024479809 |
| ABRUZZO | Teramo | TORRICELLA SICURA | 0,000038128128 |
| ABRUZZO | Teramo | TORTORETO | 0,000253858036 |
| ABRUZZO | Teramo | TOSSICIA | 0,000032803313 |
| ABRUZZO | Teramo | VALLE CASTELLANA | 0,000030043964 |
| BASILICATA | Matera | ACCETTURA | 0,000052489579 |
| BASILICATA | Matera | ALIANO | 0,000029534174 |
| BASILICATA | Matera | BERNALDA | 0,000188444733 |
| BASILICATA | Matera | CALCIANO | 0,000019953446 |
| BASILICATA | Matera | CIRIGLIANO | 0,000017190448 |
| BASILICATA | Matera | COLOBRARO | 0,000033348518 |
| BASILICATA | Matera | CRACO | 0,000015656432 |
| BASILICATA | Matera | FERRANDINA | 0,000125729400 |
| BASILICATA | Matera | GARAGUSO | 0,000026177851 |
| BASILICATA | Matera | GORGOGNONE | 0,000030858424 |
| BASILICATA | Matera | GRASSANO | 0,000091630733 |
| BASILICATA | Matera | GROTTOLE | 0,000049291947 |
| BASILICATA | Matera | IRSINA | 0,000098109946 |
| BASILICATA | Matera | MATERA | 0,000733685218 |
| BASILICATA | Matera | MIGLIONICO | 0,000046669646 |
| BASILICATA | Matera | MONTALBANO JONICO | 0,000094366955 |




| Regione | Provincia | Comune | Coefficiente di riparto relativo al Fabbisogno Standard |
|------------|-----------|------------------------|---|
| BASILICATA | Matera | MONTESCAGLIOSO | 0,000141866020 |
| BASILICATA | Matera | NOVA SIRI | 0,000114835447 |
| BASILICATA | Matera | OLIVETO LUCANO | 0,000018784736 |
| BASILICATA | Matera | PISTICCI | 0,000296422247 |
| BASILICATA | Matera | POLICORO | 0,000204559206 |
| BASILICATA | Matera | POMARICO | 0,000068039799 |
| BASILICATA | Matera | ROTONDELLA | 0,000061459432 |
| BASILICATA | Matera | SALANDRA | 0,000050819231 |
| BASILICATA | Matera | SAN GIORGIO LUCANO | 0,000030814208 |
| BASILICATA | Matera | SAN MAURO FORTE | 0,000043864360 |
| BASILICATA | Matera | SCANZANO JONICO | 0,000090191324 |
| BASILICATA | Matera | STIGLIANO | 0,000105057356 |
| BASILICATA | Matera | TRICARICO | 0,000085664862 |
| BASILICATA | Matera | TURSI | 0,000077183146 |
| BASILICATA | Matera | VALSINNI | 0,000033419009 |
| BASILICATA | Potenza | ABRIOLA | 0,000033618227 |
| BASILICATA | Potenza | ACERENZA | 0,000049166835 |
| BASILICATA | Potenza | ALBANO DI LUCANIA | 0,000028368206 |
| BASILICATA | Potenza | ANZI | 0,000038181717 |
| BASILICATA | Potenza | ARMENTO | 0,000021851363 |
| BASILICATA | Potenza | ATELLA | 0,000061465946 |
| BASILICATA | Potenza | AVIGLIANO | 0,000161867388 |
| BASILICATA | Potenza | BALVANO | 0,000036214851 |
| BASILICATA | Potenza | BANZI | 0,000029373257 |
| BASILICATA | Potenza | BARAGIANO | 0,000055889059 |
| BASILICATA | Potenza | BARILE | 0,000049498350 |
| BASILICATA | Potenza | BELLA | 0,000096122915 |
| BASILICATA | Potenza | BRIENZA | 0,000089896119 |
| BASILICATA | Potenza | BRINDISI MONTAGNA | 0,000025521662 |
| BASILICATA | Potenza | CALVELLO | 0,000049307953 |
| BASILICATA | Potenza | CALVERA | 0,000017272359 |
| BASILICATA | Potenza | CAMPOMAGGIORE | 0,000021390055 |
| BASILICATA | Potenza | CANCELLARA | 0,000031761411 |
| BASILICATA | Potenza | CARBONE | 0,000023257556 |
| BASILICATA | Potenza | CASTELGRANDE | 0,000031144052 |
| BASILICATA | Potenza | CASTELLUCCIO INFERIORE | 0,000043896102 |




| Regione | Provincia | Comune | Coefficiente di riparto relativo al Fabbisogno Standard |
|------------|-----------|----------------------------|---|
| BASILICATA | Potenza | CASTELLUCCIO SUPERIORE | 0,000024460950 |
| BASILICATA | Potenza | CASTELMEZZANO | 0,000026753900 |
| BASILICATA | Potenza | CASTELSARACENO | 0,000033456540 |
| BASILICATA | Potenza | CASTRONUOVO DI SANT'ANDREA | 0,000026124275 |
| BASILICATA | Potenza | CERSOSIMO | 0,000020249849 |
| BASILICATA | Potenza | CHIAROMONTE | 0,000042450428 |
| BASILICATA | Potenza | CORLETO PERTICARA | 0,000060830431 |
| BASILICATA | Potenza | EPISCOPIA | 0,000028045262 |
| BASILICATA | Potenza | FARDELLA | 0,000019304973 |
| BASILICATA | Potenza | FILIANO | 0,000060019293 |
| BASILICATA | Potenza | FORENZA | 0,000048220329 |
| BASILICATA | Potenza | FRANCAVILLA IN SINNI | 0,000089519968 |
| BASILICATA | Potenza | GALLICCHIO | 0,000025657324 |
| BASILICATA | Potenza | GENZANO DI LUCANIA | 0,000099919503 |
| BASILICATA | Potenza | GINESTRA | 0,000018080279 |
| BASILICATA | Potenza | GRUMENTO NOVA | 0,000044931693 |
| BASILICATA | Potenza | GUARDIA PERTICARA | 0,000021672900 |
| BASILICATA | Potenza | LAGONEGRO | 0,000105028317 |
| BASILICATA | Potenza | LATRONICO | 0,000097718591 |
| BASILICATA | Potenza | LAURENZANA | 0,000054360205 |
| BASILICATA | Potenza | LAURIA | 0,000226115776 |
| BASILICATA | Potenza | LAVELLO | 0,000198260459 |
| BASILICATA | Potenza | MARATEA | 0,000098463955 |
| BASILICATA | Potenza | MARSICO NUOVO | 0,000070483770 |
| BASILICATA | Potenza | MARSICOVETERE | 0,000098107752 |
| BASILICATA | Potenza | MASCHITO | 0,000033709226 |
| BASILICATA | Potenza | MELFI | 0,000236924418 |
| BASILICATA | Potenza | MISSANELLO | 0,000018130294 |
| BASILICATA | Potenza | MOLITERNO | 0,000084228821 |
| BASILICATA | Potenza | MONTEMILONE | 0,000036565573 |
| BASILICATA | Potenza | MONTEMURRO | 0,000025004262 |
| BASILICATA | Potenza | MURO LUCANO | 0,000103538053 |
| BASILICATA | Potenza | NEMOLI | 0,000030195920 |
| BASILICATA | Potenza | NOEPOLI | 0,000025259537 |
| BASILICATA | Potenza | OPPIDO LUCANO | 0,000067611805 |
| BASILICATA | Potenza | PALAZZO SAN GERVASIO | 0,000073100751 |




| Regione | Provincia | Comune | Coefficiente di riparto relativo al Fabbisogno Standard |
|------------|-----------|-------------------------|---|
| BASILICATA | Potenza | PATERNO | 0,000061182612 |
| BASILICATA | Potenza | PESCOPAGANO | 0,000041559663 |
| BASILICATA | Potenza | PICERNO | 0,000133526800 |
| BASILICATA | Potenza | PIETRAGALLA | 0,000080942066 |
| BASILICATA | Potenza | PIETRAPERTOSA | 0,000028415316 |
| BASILICATA | Potenza | PIGNOLA | 0,000094002311 |
| BASILICATA | Potenza | POTENZA | 0,001060199866 |
| BASILICATA | Potenza | RAPOLLA | 0,000068341657 |
| BASILICATA | Potenza | RAPONE | 0,000026636064 |
| BASILICATA | Potenza | RIONERO IN VULTURE | 0,000225807020 |
| BASILICATA | Potenza | RIPACANDIDA | 0,000041530168 |
| BASILICATA | Potenza | RIVELLO | 0,000059375875 |
| BASILICATA | Potenza | ROCCANOVA | 0,000034230751 |
| BASILICATA | Potenza | ROTONDA | 0,000071398441 |
| BASILICATA | Potenza | RUOTI | 0,000072576564 |
| BASILICATA | Potenza | RUVO DEL MONTE | 0,000031835769 |
| BASILICATA | Potenza | SAN CHIRICO NUOVO | 0,000030074668 |
| BASILICATA | Potenza | SAN CHIRICO RAPARO | 0,000033630053 |
| BASILICATA | Potenza | SAN COSTANTINO ALBANESE | 0,000022354902 |
| BASILICATA | Potenza | SAN FELE | 0,000066431474 |
| BASILICATA | Potenza | SAN MARTINO D'AGRI | 0,000023286661 |
| BASILICATA | Potenza | SAN PAOLO ALBANESE | 0,000013133894 |
| BASILICATA | Potenza | SAN SEVERINO LUCANO | 0,000034662344 |
| BASILICATA | Potenza | SANT'ANGELO LE FRATTE | 0,000031680587 |
| BASILICATA | Potenza | SANT'ARCANGELO | 0,000111802036 |
| BASILICATA | Potenza | SARCONI | 0,000029180529 |
| BASILICATA | Potenza | SASSO DI CASTALDA | 0,000022577862 |
| BASILICATA | Potenza | SATRIANO DI LUCANIA | 0,000045202184 |
| BASILICATA | Potenza | SAVOIA DI LUCANIA | 0,000025638185 |
| BASILICATA | Potenza | SENISE | 0,000106925834 |
| BASILICATA | Potenza | SPINOSO | 0,000034124773 |
| BASILICATA | Potenza | TEANA | 0,000017233376 |
| BASILICATA | Potenza | TERRANOVA DI POLLINO | 0,000034818639 |
| BASILICATA | Potenza | TITO | 0,000130891230 |
| BASILICATA | Potenza | TOLVE | 0,000049270446 |
| BASILICATA | Potenza | TRAMUTOLA | 0,000057361395 |




| Regione | Provincia | Comune | Coefficiente di riparto relativo al Fabbisogno Standard |
|------------|-----------|----------------------|---|
| BASILICATA | Potenza | TRECCHINA | 0,000052144551 |
| BASILICATA | Potenza | TRIVIGNO | 0,000020897287 |
| BASILICATA | Potenza | VAGLIO BASILICATA | 0,000044214734 |
| BASILICATA | Potenza | VENOSA | 0,000208925665 |
| BASILICATA | Potenza | VIETRI DI POTENZA | 0,000053579826 |
| BASILICATA | Potenza | VIGGIANELLO | 0,000055990858 |
| BASILICATA | Potenza | VIGGIANO | 0,000081348497 |
| CALABRIA | Catanzaro | ALBI | 0,000026443487 |
| CALABRIA | Catanzaro | AMARONI | 0,000032765566 |
| CALABRIA | Catanzaro | AMATO | 0,000017132575 |
| CALABRIA | Catanzaro | ANDALI | 0,000022277718 |
| CALABRIA | Catanzaro | ARGUSTO | 0,000015411716 |
| CALABRIA | Catanzaro | BADOLATO | 0,000066911579 |
| CALABRIA | Catanzaro | BELCASTRO | 0,000030671780 |
| CALABRIA | Catanzaro | BORGIA | 0,000100528246 |
| CALABRIA | Catanzaro | BOTRICELLO | 0,000081094799 |
| CALABRIA | Catanzaro | CARAFFA DI CATANZARO | 0,000042123572 |
| CALABRIA | Catanzaro | CARDINALE | 0,000050951875 |
| CALABRIA | Catanzaro | CARLOPOLI | 0,000038804827 |
| CALABRIA | Catanzaro | CATANZARO | 0,001369153058 |
| CALABRIA | Catanzaro | CENADI | 0,000016439404 |
| CALABRIA | Catanzaro | CENTRACHE | 0,000015272614 |
| CALABRIA | Catanzaro | CERVA | 0,000026262241 |
| CALABRIA | Catanzaro | CHIARAVALLE CENTRALE | 0,000097235541 |
| CALABRIA | Catanzaro | CICALA | 0,000019225795 |
| CALABRIA | Catanzaro | CONFLENTI | 0,000027269027 |
| CALABRIA | Catanzaro | CORTALE | 0,000055019122 |
| CALABRIA | Catanzaro | CROPANI | 0,000080725327 |
| CALABRIA | Catanzaro | CURINGA | 0,000074804199 |
| CALABRIA | Catanzaro | DAVOLI | 0,000088892867 |
| CALABRIA | Catanzaro | DECOLLATURA | 0,000072577317 |
| CALABRIA | Catanzaro | FALERNA | 0,000084976818 |
| CALABRIA | Catanzaro | FEROLETO ANTICO | 0,000029143587 |
| CALABRIA | Catanzaro | FOSSATO SERRALTA | 0,000013064164 |
| CALABRIA | Catanzaro | GAGLIATO | 0,000018113724 |
| CALABRIA | Catanzaro | GASPERINA | 0,000039131674 |




| Regione | Provincia | Comune | Coefficiente di riparto relativo al Fabbisogno Standard |
|----------|-----------|----------------------------------|---|
| CALABRIA | Catanzaro | GIMIGLIANO | 0,000054362012 |
| CALABRIA | Catanzaro | GIRIFALCO | 0,000097538450 |
| CALABRIA | Catanzaro | GIZZERIA | 0,000060909394 |
| CALABRIA | Catanzaro | GUARDAVALLE | 0,000097679064 |
| CALABRIA | Catanzaro | ISCA SULLO IONIO | 0,000036608579 |
| CALABRIA | Catanzaro | JACURSO | 0,000019689587 |
| CALABRIA | Catanzaro | LAMEZIA TERME | 0,000897905835 |
| CALABRIA | Catanzaro | MAGISANO | 0,000025015180 |
| CALABRIA | Catanzaro | MAIDA | 0,000068077226 |
| CALABRIA | Catanzaro | MARCEDUSA | 0,000014619912 |
| CALABRIA | Catanzaro | MARCELLINARA | 0,000041950121 |
| CALABRIA | Catanzaro | MARTIRANO | 0,000013075803 |
| CALABRIA | Catanzaro | MARTIRANO LOMBARDO | 0,000027667942 |
| CALABRIA | Catanzaro | MIGLIERINA | 0,000017654445 |
| CALABRIA | Catanzaro | MONTAURO | 0,000044037590 |
| CALABRIA | Catanzaro | MONTEPAONE | 0,000083515966 |
| CALABRIA | Catanzaro | MOTTA SANTA LUCIA | 0,000019728047 |
| CALABRIA | Catanzaro | NOCERA TERINESE | 0,000091809192 |
| CALABRIA | Catanzaro | OLIVADI | 0,000020146464 |
| CALABRIA | Catanzaro | PALERMITI | 0,000027058075 |
| CALABRIA | Catanzaro | PENTONE | 0,000035863096 |
| CALABRIA | Catanzaro | PETRIZZI | 0,000026803406 |
| CALABRIA | Catanzaro | PETRONA' | 0,000047541359 |
| CALABRIA | Catanzaro | PIANOPOLI | 0,000049431712 |
| CALABRIA | Catanzaro | PLATANIA | 0,000037943428 |
| CALABRIA | Catanzaro | SAN FLORO | 0,000023800734 |
| CALABRIA | Catanzaro | SAN MANGO D'AQUINO | 0,000032180873 |
| CALABRIA | Catanzaro | SAN PIETRO A MAIDA | 0,000070992682 |
| CALABRIA | Catanzaro | SAN PIETRO APOSTOLO | 0,000032293605 |
| CALABRIA | Catanzaro | SAN SOSTENE | 0,000030756069 |
| CALABRIA | Catanzaro | SAN VITO SULLO IONIO | 0,000038223460 |
| CALABRIA | Catanzaro | SANT'ANDREA APOSTOLO DELLO IONIO | 0,000046214129 |
| CALABRIA | Catanzaro | SANTA CATERINA DELLO IONIO | 0,000044672039 |
| CALABRIA | Catanzaro | SATRIANO | 0,000058149013 |
| CALABRIA | Catanzaro | SELLIA | 0,000016325788 |
| CALABRIA | Catanzaro | SELLIA MARINA | 0,000123817907 |



| Regione | Provincia | Comune | Coefficiente di riparto relativo al Fabbisogno Standard |
|----------|-----------|--------------------------|---|
| CALABRIA | Catanzaro | SERRASTRETTA | 0,000056709058 |
| CALABRIA | Catanzaro | SERSALE | 0,000074524294 |
| CALABRIA | Catanzaro | SETTINGIANO | 0,000050567852 |
| CALABRIA | Catanzaro | SIMERI CRICHI | 0,000064790426 |
| CALABRIA | Catanzaro | SORBO SAN BASILE | 0,000019086963 |
| CALABRIA | Catanzaro | SOVERATO | 0,000198631505 |
| CALABRIA | Catanzaro | SOVERIA MANNELLI | 0,000052179438 |
| CALABRIA | Catanzaro | SOVERIA SIMERI | 0,000029058163 |
| CALABRIA | Catanzaro | SQUILLACE | 0,000070519027 |
| CALABRIA | Catanzaro | STALETTI | 0,000058583506 |
| CALABRIA | Catanzaro | TAVERNA | 0,000050850303 |
| CALABRIA | Catanzaro | TIRIOLO | 0,000072431827 |
| CALABRIA | Catanzaro | TORRE DI RUGGIERO | 0,000028884186 |
| CALABRIA | Catanzaro | VALLEFIORITA | 0,000038369482 |
| CALABRIA | Catanzaro | ZAGARISE | 0,000027117281 |
| CALABRIA | Cosenza | ACQUAFORMOSA | 0,000025176925 |
| CALABRIA | Cosenza | ACQUAPPESA | 0,000050717669 |
| CALABRIA | Cosenza | ACRI | 0,000295755893 |
| CALABRIA | Cosenza | AIELLO CALABRO | 0,000033303443 |
| CALABRIA | Cosenza | AIETA | 0,000017527106 |
| CALABRIA | Cosenza | ALBIDONA | 0,000029251072 |
| CALABRIA | Cosenza | ALESSANDRIA DEL CARRETTO | 0,000020750480 |
| CALABRIA | Cosenza | ALTILIA | 0,000015043450 |
| CALABRIA | Cosenza | ALTOMONTE | 0,000065850618 |
| CALABRIA | Cosenza | AMANTEA | 0,000227788889 |
| CALABRIA | Cosenza | AMENDOLARA | 0,000057655725 |
| CALABRIA | Cosenza | APRIGLIANO | 0,000041169962 |
| CALABRIA | Cosenza | BELMONTE CALABRO | 0,000044310987 |
| CALABRIA | Cosenza | BELSITO | 0,000015570444 |
| CALABRIA | Cosenza | BELVEDERE MARITTIMO | 0,000174404724 |
| CALABRIA | Cosenza | BIANCHI | 0,000024588766 |
| CALABRIA | Cosenza | BISIGNANO | 0,000139665842 |
| CALABRIA | Cosenza | BOCCHIGLIBRO | 0,000035106839 |
| CALABRIA | Cosenza | BONIFATI | 0,000078431974 |
| CALABRIA | Cosenza | BUONVICINO | 0,000033143794 |
| CALABRIA | Cosenza | CALOPEZZATI | 0,000034793125 |



| Regione | Provincia | Comune | Coefficiente di riparto relativo al Fabbisogno Standard |
|----------|-----------|-----------------------|---|
| CALABRIA | Cosenza | CALOVETO | 0,000020535421 |
| CALABRIA | Cosenza | CAMPANA | 0,000039786963 |
| CALABRIA | Cosenza | CANNA | 0,000019288785 |
| CALABRIA | Cosenza | CARIATI | 0,000136683604 |
| CALABRIA | Cosenza | CAROLEI | 0,000046623221 |
| CALABRIA | Cosenza | CARPANZANO | 0,000013980039 |
| CALABRIA | Cosenza | CASOLE BRUZIO | 0,000037519347 |
| CALABRIA | Cosenza | CASSANO ALLO IONIO | 0,000210891756 |
| CALABRIA | Cosenza | CASTIGLIONE COSENTINO | 0,000029941578 |
| CALABRIA | Cosenza | CASTROLIBERO | 0,000133755047 |
| CALABRIA | Cosenza | CASTROREGIO | 0,000015530910 |
| CALABRIA | Cosenza | CASTROVILLARI | 0,000323278057 |
| CALABRIA | Cosenza | CELICO | 0,000036696233 |
| CALABRIA | Cosenza | CELLARA | 0,000013582820 |
| CALABRIA | Cosenza | CERCHIARA DI CALABRIA | 0,000048813401 |
| CALABRIA | Cosenza | CERISANO | 0,000045792506 |
| CALABRIA | Cosenza | CERVICATI | 0,000017203741 |
| CALABRIA | Cosenza | CERZETO | 0,000026554472 |
| CALABRIA | Cosenza | CE'RARO | 0,000138612819 |
| CALABRIA | Cosenza | CIVITA | 0,000021448624 |
| CALABRIA | Cosenza | CLETO | 0,000027875308 |
| CALABRIA | Cosenza | COLOSIMI | 0,000027404923 |
| CALABRIA | Cosenza | CORIGLIANO CALABRO | 0,000398441035 |
| CALABRIA | Cosenza | COSENZA | 0,001245574864 |
| CALABRIA | Cosenza | CROPALATI | 0,000021985089 |
| CALABRIA | Cosenza | CROSIA | 0,000137670260 |
| CALABRIA | Cosenza | DIAMANTE | 0,000148311069 |
| CALABRIA | Cosenza | DIPIGNANO | 0,000060334279 |
| CALABRIA | Cosenza | DOMANICO | 0,000021318268 |
| CALABRIA | Cosenza | FAGNANO CASTELLO | 0,000067919585 |
| CALABRIA | Cosenza | FALCONARA ALBANESE | 0,000046891628 |
| CALABRIA | Cosenza | FIGLINE VEGLIATURO | 0,000021687684 |
| CALABRIA | Cosenza | FIRMO | 0,000033851436 |
| CALABRIA | Cosenza | FIUMEFREDDO BRUZIO | 0,000062830691 |
| CALABRIA | Cosenza | FRANCAVILLA MARITTIMA | 0,000052130161 |
| CALABRIA | Cosenza | FRASCINETO | 0,000040936168 |




| Regione | Provincia | Comune | Coefficiente di riparto relativo al Fabbisogno Standard |
|----------|-----------|--------------------|---|
| CALABRIA | Cosenza | FUSCALDO | 0,000114318717 |
| CALABRIA | Cosenza | GRIMALDI | 0,000031467914 |
| CALABRIA | Cosenza | GRISOLIA | 0,000047642289 |
| CALABRIA | Cosenza | GUARDIA PIEMONTESE | 0,000046013459 |
| CALABRIA | Cosenza | LAGO | 0,000034936480 |
| CALABRIA | Cosenza | LAINO BORGO | 0,000041932576 |
| CALABRIA | Cosenza | LAINO CASTELLO | 0,000016205913 |
| CALABRIA | Cosenza | LAPPANO | 0,000017031424 |
| CALABRIA | Cosenza | LATTARICO | 0,000046326848 |
| CALABRIA | Cosenza | LONGOBARDI | 0,000041369759 |
| CALABRIA | Cosenza | LONGOBUCCO | 0,000054315350 |
| CALABRIA | Cosenza | LUNGRO | 0,000040923607 |
| CALABRIA | Cosenza | LUZZI | 0,000109778452 |
| CALABRIA | Cosenza | MAIERA' | 0,000022988156 |
| CALABRIA | Cosenza | MALITO | 0,000017990063 |
| CALABRIA | Cosenza | MALVITO | 0,000029228184 |
| CALABRIA | Cosenza | MANDATORICCIO | 0,000060969566 |
| CALABRIA | Cosenza | MANGONE | 0,000037966959 |
| CALABRIA | Cosenza | MARANO MARCHESATO | 0,000042115028 |
| CALABRIA | Cosenza | MARANO PRINCIPATO | 0,000026094664 |
| CALABRIA | Cosenza | MARZI | 0,000018175262 |
| CALABRIA | Cosenza | MENDICINO | 0,000096990514 |
| CALABRIA | Cosenza | MONGRASSANO | 0,000027060405 |
| CALABRIA | Cosenza | MONTALTO UFFUGO | 0,000243192807 |
| CALABRIA | Cosenza | MONTEGIORDANO | 0,000052870587 |
| CALABRIA | Cosenza | MORANO CALABRO | 0,000070641783 |
| CALABRIA | Cosenza | MORMANNO | 0,000083110830 |
| CALABRIA | Cosenza | MOTTAFOLLONE | 0,000024526175 |
| CALABRIA | Cosenza | NOCARA | 0,000014844695 |
| CALABRIA | Cosenza | ORIOLO | 0,000060016477 |
| CALABRIA | Cosenza | ORSOMARSO | 0,000023300014 |
| CALABRIA | Cosenza | PALUDI | 0,000025249097 |
| CALABRIA | Cosenza | PANETTIERI | 0,000011335831 |
| CALABRIA | Cosenza | PAOLA | 0,000211090843 |
| CALABRIA | Cosenza | PAPASIDERO | 0,000019291444 |
| CALABRIA | Cosenza | PARENTI | 0,000035577136 |




| Regione | Provincia | Comune | Coefficiente di riparto relativo al Fabbisogno Standard |
|----------|-----------|-----------------------|---|
| CALABRIA | Cosenza | PATERNO CALABRO | 0,000019875211 |
| CALABRIA | Cosenza | PEDACE | 0,000035643320 |
| CALABRIA | Cosenza | PEDIVIGLIANO | 0,000018430450 |
| CALABRIA | Cosenza | PIANE CRATI | 0,000024765178 |
| CALABRIA | Cosenza | PIETRAFITTA | 0,000026218201 |
| CALABRIA | Cosenza | PIETRAPAOLA | 0,000033232111 |
| CALABRIA | Cosenza | PLATACI | 0,000018792705 |
| CALABRIA | Cosenza | PRAIA A MARE | 0,000165693431 |
| CALABRIA | Cosenza | RENDE | 0,000632653877 |
| CALABRIA | Cosenza | ROCCA IMPERIALE | 0,000067192597 |
| CALABRIA | Cosenza | ROGGIANO GRAVINA | 0,000094711532 |
| CALABRIA | Cosenza | ROGLIANO | 0,000078179146 |
| CALABRIA | Cosenza | ROSE | 0,000052582078 |
| CALABRIA | Cosenza | ROSETO CAPO SPULICO | 0,000056932544 |
| CALABRIA | Cosenza | ROSSANO | 0,000478442750 |
| CALABRIA | Cosenza | ROTA GRECA | 0,000020106817 |
| CALABRIA | Cosenza | ROVITO | 0,000039382453 |
| CALABRIA | Cosenza | SAN BASILE | 0,000022283627 |
| CALABRIA | Cosenza | SAN BENEDETTO ULLANO | 0,000024398708 |
| CALABRIA | Cosenza | SAN COSMO ALBANESE | 0,000017901810 |
| CALABRIA | Cosenza | SAN DEMETRIO CORONE | 0,000064750347 |
| CALABRIA | Cosenza | SAN DONATO DI NINEA | 0,000042773136 |
| CALABRIA | Cosenza | SAN FILI | 0,000041323678 |
| CALABRIA | Cosenza | SAN GIORGIO ALBANESE | 0,000027769607 |
| CALABRIA | Cosenza | SAN GIOVANNI IN FIORE | 0,000267801309 |
| CALABRIA | Cosenza | SAN LORENZO BELLIZZI | 0,000018354638 |
| CALABRIA | Cosenza | SAN LORENZO DEL VALLO | 0,000044072909 |
| CALABRIA | Cosenza | SAN LUCIDO | 0,000100187587 |
| CALABRIA | Cosenza | SAN MARCO ARGENTANO | 0,000108706885 |
| CALABRIA | Cosenza | SAN MARTINO DI FINITA | 0,000018265793 |
| CALABRIA | Cosenza | SAN NICOLA ARCELLA | 0,000063573320 |
| CALABRIA | Cosenza | SAN PIETRO IN AMANTEA | 0,000014930364 |
| CALABRIA | Cosenza | SAN PIETRO IN GUARANO | 0,000050627660 |
| CALABRIA | Cosenza | SAN SOSTI | 0,000036076812 |
| CALABRIA | Cosenza | SAN VINCENZO LA COSTA | 0,000029575517 |
| CALABRIA | Cosenza | SANGINETO | 0,000035084804 |



| Regione | Provincia | Comune | Coefficiente di riparto relativo al Fabbisogno Standard |
|----------|-----------|---------------------------|---|
| CALABRIA | Cosenza | SANT'AGATA DI ESARO | 0,000039031113 |
| CALABRIA | Cosenza | SANTA CATERINA ALBANESE | 0,000023087562 |
| CALABRIA | Cosenza | SANTA DOMENICA TALAO | 0,000025006159 |
| CALABRIA | Cosenza | SANTA MARIA DEL CEDRO | 0,000117441877 |
| CALABRIA | Cosenza | SANTA SOFIA D'EPIRO | 0,000041354733 |
| CALABRIA | Cosenza | SANTO STEFANO DI ROGLIANO | 0,000031071761 |
| CALABRIA | Cosenza | SARACENA | 0,000063081596 |
| CALABRIA | Cosenza | SCALA COELI | 0,000024158725 |
| CALABRIA | Cosenza | SCALEA | 0,000346104443 |
| CALABRIA | Cosenza | SCIGLIANO | 0,000029649923 |
| CALABRIA | Cosenza | SERRA D'AIELLO | 0,000008728779 |
| CALABRIA | Cosenza | SERRA PEDACE | 0,000020251220 |
| CALABRIA | Cosenza | SPEZZANO ALBANESE | 0,000105604887 |
| CALABRIA | Cosenza | SPEZZANO DELLA SILA | 0,000108888416 |
| CALABRIA | Cosenza | SPEZZANO PICCOLO | 0,000035221109 |
| CALABRIA | Cosenza | TARSIA | 0,000033311316 |
| CALABRIA | Cosenza | TERRANOVA DA SIBARI | 0,000073844233 |
| CALABRIA | Cosenza | TERRAVECCHIA | 0,000022437748 |
| CALABRIA | Cosenza | TORANO CASTELLO | 0,000061190124 |
| CALABRIA | Cosenza | TORTORA | 0,000119644509 |
| CALABRIA | Cosenza | TREBISACCE | 0,000143940351 |
| CALABRIA | Cosenza | TRENTA | 0,000035558124 |
| CALABRIA | Cosenza | VACCARIZZO ALBANESE | 0,000024026232 |
| CALABRIA | Cosenza | VERBICARO | 0,000050116346 |
| CALABRIA | Cosenza | VILLAPIANA | 0,000120516490 |
| CALABRIA | Cosenza | ZUMPANO | 0,000032659696 |
| CALABRIA | Crotone | BELVEDERE DI SPINELLO | 0,000053818364 |
| CALABRIA | Crotone | CACCURI | 0,000028806382 |
| CALABRIA | Crotone | CARFIZZI | 0,000018923774 |
| CALABRIA | Crotone | CASABONA | 0,000055909993 |
| CALABRIA | Crotone | CASTELSIANO | 0,000025696611 |
| CALABRIA | Crotone | CERENZIA | 0,000023307722 |
| CALABRIA | Crotone | CIRO' | 0,000041955206 |
| CALABRIA | Crotone | CIRO' MARINA | 0,000184075488 |
| CALABRIA | Crotone | COTRONI | 0,000125148739 |
| CALABRIA | Crotone | CROTONE | 0,000665105372 |




| Regione | Provincia | Comune | Coefficiente di riparto relativo al Fabbisogno Standard |
|----------|--------------------|-----------------------|---|
| CALABRIA | Crotone | CRUCOLI | 0,000064290259 |
| CALABRIA | Crotone | CUTRO | 0,000215024823 |
| CALABRIA | Crotone | ISOLA DI CAPO RIZZUTO | 0,000169940159 |
| CALABRIA | Crotone | MELISSA | 0,000065615685 |
| CALABRIA | Crotone | MESORACA | 0,000094556147 |
| CALABRIA | Crotone | PALLAGORIO | 0,000027810505 |
| CALABRIA | Crotone | PETILIA POLICASTRO | 0,000118140947 |
| CALABRIA | Crotone | ROCCA DI NETO | 0,000055495487 |
| CALABRIA | Crotone | ROCCABERNARDA | 0,000048190252 |
| CALABRIA | Crotone | SAN MAURO MARCHESATO | 0,000037557183 |
| CALABRIA | Crotone | SAN NICOLA DELL'ALTO | 0,000023177748 |
| CALABRIA | Crotone | SANTA SEVERINA | 0,000036565639 |
| CALABRIA | Crotone | SAVELLI | 0,000033619108 |
| CALABRIA | Crotone | SCANDALE | 0,000047970215 |
| CALABRIA | Crotone | STRONGOLI | 0,000105726195 |
| CALABRIA | Crotone | UMBRIATICO | 0,000016728165 |
| CALABRIA | Crotone | VERZINO | 0,000034543766 |
| CALABRIA | Reggio di Calabria | AFRICO | 0,000027602228 |
| CALABRIA | Reggio di Calabria | AGNANA CALABRA | 0,000018201262 |
| CALABRIA | Reggio di Calabria | ANOIA | 0,000034499624 |
| CALABRIA | Reggio di Calabria | ANTONIMINA | 0,000022324378 |
| CALABRIA | Reggio di Calabria | ARDORE | 0,000077820293 |
| CALABRIA | Reggio di Calabria | BAGALADI | 0,000021704435 |
| CALABRIA | Reggio di Calabria | BAGNARA CALABRA | 0,000109638613 |
| CALABRIA | Reggio di Calabria | BENESTARE | 0,000043550559 |
| CALABRIA | Reggio di Calabria | BIANCO | 0,000069769524 |
| CALABRIA | Reggio di Calabria | BIVONGI | 0,000040568853 |
| CALABRIA | Reggio di Calabria | BOVA | 0,000013727800 |
| CALABRIA | Reggio di Calabria | BOVA MARINA | 0,000087745695 |
| CALABRIA | Reggio di Calabria | BOVALINO | 0,000167846881 |
| CALABRIA | Reggio di Calabria | BRANCALEONE | 0,000070036790 |
| CALABRIA | Reggio di Calabria | BRUZZANO ZEFFIRIO | 0,000025319813 |
| CALABRIA | Reggio di Calabria | CALANNA | 0,000020407582 |
| CALABRIA | Reggio di Calabria | CAMINI | 0,000019736294 |
| CALABRIA | Reggio di Calabria | CAMPO CALABRO | 0,000050191369 |
| CALABRIA | Reggio di Calabria | CANDIDONI | 0,000011903989 |




| Regione | Provincia | Comune | Coefficiente di riparto relativo al Fabbisogno Standard |
|----------|--------------------|--------------------------|---|
| CALABRIA | Reggio di Calabria | CANOLO | 0,000019628998 |
| CALABRIA | Reggio di Calabria | CARAFFA DEL BIANCO | 0,000014933003 |
| CALABRIA | Reggio di Calabria | CARDETO | 0,000023353942 |
| CALABRIA | Reggio di Calabria | CARBRI | 0,000034501771 |
| CALABRIA | Reggio di Calabria | CASIGNANA | 0,000015442738 |
| CALABRIA | Reggio di Calabria | CAULONIA | 0,000131012854 |
| CALABRIA | Reggio di Calabria | CIMINA' | 0,000014154808 |
| CALABRIA | Reggio di Calabria | CINQUEFRONDI | 0,000074978208 |
| CALABRIA | Reggio di Calabria | CITTANOVA | 0,000166704215 |
| CALABRIA | Reggio di Calabria | CONDOFURI | 0,000060885925 |
| CALABRIA | Reggio di Calabria | COSOLETO | 0,000018869378 |
| CALABRIA | Reggio di Calabria | DELIANUOVA | 0,000045899251 |
| CALABRIA | Reggio di Calabria | FEROLETO DELLA CHIESA | 0,000033648814 |
| CALABRIA | Reggio di Calabria | FERRUZZANO | 0,000021567616 |
| CALABRIA | Reggio di Calabria | FIUMARA | 0,000023458447 |
| CALABRIA | Reggio di Calabria | GALATRO | 0,000033626701 |
| CALABRIA | Reggio di Calabria | GERACE | 0,000043559577 |
| CALABRIA | Reggio di Calabria | GIFFONE | 0,000027122083 |
| CALABRIA | Reggio di Calabria | GIOIA TAURO | 0,000199854859 |
| CALABRIA | Reggio di Calabria | GIOIOSA IONICA | 0,000113383454 |
| CALABRIA | Reggio di Calabria | GROTTERIA | 0,000053985869 |
| CALABRIA | Reggio di Calabria | LAGANADI | 0,000011921055 |
| CALABRIA | Reggio di Calabria | LAUREANA DI BORRELLO | 0,000071484291 |
| CALABRIA | Reggio di Calabria | LOCRI | 0,000191032447 |
| CALABRIA | Reggio di Calabria | MAMMOLA | 0,000045316568 |
| CALABRIA | Reggio di Calabria | MARINA DI GIOIOSA IONICA | 0,000097273137 |
| CALABRIA | Reggio di Calabria | MAROPATI | 0,000029417899 |
| CALABRIA | Reggio di Calabria | MARTONE | 0,000018873032 |
| CALABRIA | Reggio di Calabria | MELICUCCA' | 0,000025351401 |
| CALABRIA | Reggio di Calabria | MELICUCCO | 0,000062594752 |
| CALABRIA | Reggio di Calabria | MELITO DI PORTO SALVO | 0,000183604034 |
| CALABRIA | Reggio di Calabria | MOLOCHIO | 0,000041712796 |
| CALABRIA | Reggio di Calabria | MONASTERACE | 0,000062477789 |
| CALABRIA | Reggio di Calabria | MONTEBELLO IONICO | 0,000110672471 |
| CALABRIA | Reggio di Calabria | MOTTA SAN GIOVANNI | 0,000111317424 |
| CALABRIA | Reggio di Calabria | OPPIDO MAMBERTINA | 0,000074475212 |




| Regione | Provincia | Comune | Coefficiente di riparto relativo al Fabbisogno Standard |
|----------|--------------------|-----------------------------|---|
| CALABRIA | Reggio di Calabria | PALIZZI | 0,000066587551 |
| CALABRIA | Reggio di Calabria | PALMI | 0,000241624074 |
| CALABRIA | Reggio di Calabria | PAZZANO | 0,000022045563 |
| CALABRIA | Reggio di Calabria | PLACANICA | 0,000023002995 |
| CALABRIA | Reggio di Calabria | PLATTI | 0,000027843954 |
| CALABRIA | Reggio di Calabria | POLISTENA | 0,000134353085 |
| CALABRIA | Reggio di Calabria | PORTIGLIOLA | 0,000023491861 |
| CALABRIA | Reggio di Calabria | REGGIO DI CALABRIA | 0,003340177857 |
| CALABRIA | Reggio di Calabria | RIACE | 0,000036515475 |
| CALABRIA | Reggio di Calabria | RIZZICONI | 0,000060649985 |
| CALABRIA | Reggio di Calabria | ROCCAFORTE DEL GRECO | 0,000013047958 |
| CALABRIA | Reggio di Calabria | ROCCELLA IONICA | 0,000098409231 |
| CALABRIA | Reggio di Calabria | ROGHUDI | 0,000017458961 |
| CALABRIA | Reggio di Calabria | ROSARNO | 0,000158228583 |
| CALABRIA | Reggio di Calabria | SAMO | 0,000016168652 |
| CALABRIA | Reggio di Calabria | SAN FERDINANDO | 0,000055025625 |
| CALABRIA | Reggio di Calabria | SAN GIORGIO MORGETO | 0,000036973041 |
| CALABRIA | Reggio di Calabria | SAN GIOVANNI DI GERACE | 0,000015444628 |
| CALABRIA | Reggio di Calabria | SAN LORENZO | 0,000053409413 |
| CALABRIA | Reggio di Calabria | SAN LUCA | 0,000033805212 |
| CALABRIA | Reggio di Calabria | SAN PIETRO DI CARIDA' | 0,000030916745 |
| CALABRIA | Reggio di Calabria | SAN PROCOPIO | 0,000012033881 |
| CALABRIA | Reggio di Calabria | SAN ROBERTO | 0,000029051012 |
| CALABRIA | Reggio di Calabria | SANTAGATA DEL BIANCO | 0,000015443684 |
| CALABRIA | Reggio di Calabria | SANT'ALESSIO IN ASPROMONTE | 0,000011394508 |
| CALABRIA | Reggio di Calabria | SANT'EUFEMIA D'ASPRONTE | 0,000059526765 |
| CALABRIA | Reggio di Calabria | SANT'ILARIO DELLO IONIO | 0,000031670577 |
| CALABRIA | Reggio di Calabria | SANTA CRISTINA D'ASPRONTE | 0,000021295550 |
| CALABRIA | Reggio di Calabria | SANTO STEFANO IN ASPROMONTE | 0,000036710403 |
| CALABRIA | Reggio di Calabria | SCIDO | 0,000022623556 |
| CALABRIA | Reggio di Calabria | SCILLA | 0,000074092216 |
| CALABRIA | Reggio di Calabria | SEMINARA | 0,000041093722 |
| CALABRIA | Reggio di Calabria | SERRATA | 0,000018403506 |
| CALABRIA | Reggio di Calabria | SIDERNO | 0,000324722839 |
| CALABRIA | Reggio di Calabria | SINOPOLI | 0,000029708600 |
| CALABRIA | Reggio di Calabria | STAITI | 0,000013456334 |



| Regione | Provincia | Comune | Coefficiente di riparto relativo al Fabbisogno Standard |
|----------|--------------------|-------------------------|---|
| CALABRIA | Reggio di Calabria | STIGNANO | 0,000032292700 |
| CALABRIA | Reggio di Calabria | STILO | 0,000035741787 |
| CALABRIA | Reggio di Calabria | TAURIANOVA | 0,000202474238 |
| CALABRIA | Reggio di Calabria | TERRANOVA SAPPO MINULIO | 0,000013566204 |
| CALABRIA | Reggio di Calabria | VARAPODIO | 0,000035999758 |
| CALABRIA | Reggio di Calabria | VILLA SAN GIOVANNI | 0,000205986236 |
| CALABRIA | Vibo Valentia | ACQUARO | 0,000030246304 |
| CALABRIA | Vibo Valentia | ARENA | 0,000027438589 |
| CALABRIA | Vibo Valentia | BRIATICO | 0,000065120493 |
| CALABRIA | Vibo Valentia | BROGNATURO | 0,000014058567 |
| CALABRIA | Vibo Valentia | CAPISTRANO | 0,000021259750 |
| CALABRIA | Vibo Valentia | CESSANITI | 0,000053303363 |
| CALABRIA | Vibo Valentia | DASA' | 0,000023119271 |
| CALABRIA | Vibo Valentia | DINAMI | 0,000038509872 |
| CALABRIA | Vibo Valentia | DRAPIA | 0,000030465843 |
| CALABRIA | Vibo Valentia | FABRIZIA | 0,000045535968 |
| CALABRIA | Vibo Valentia | FILADELFIA | 0,000074706368 |
| CALABRIA | Vibo Valentia | FILANDARI | 0,000028472340 |
| CALABRIA | Vibo Valentia | FILOGASO | 0,000021130675 |
| CALABRIA | Vibo Valentia | FRANCAVILLA ANGITOLA | 0,000034806229 |
| CALABRIA | Vibo Valentia | FRANCICA | 0,000025428704 |
| CALABRIA | Vibo Valentia | GEROCARNE | 0,000032161644 |
| CALABRIA | Vibo Valentia | IONADI | 0,000055430374 |
| CALABRIA | Vibo Valentia | JOPPOLO | 0,000042359042 |
| CALABRIA | Vibo Valentia | LIMBADI | 0,000063526457 |
| CALABRIA | Vibo Valentia | MAIBRATO | 0,000040480382 |
| CALABRIA | Vibo Valentia | MILETO | 0,000085237473 |
| CALABRIA | Vibo Valentia | MONGIANA | 0,000018340979 |
| CALABRIA | Vibo Valentia | MONTEROSSO CALABRO | 0,000035086511 |
| CALABRIA | Vibo Valentia | NARDODIPACE | 0,000018145753 |
| CALABRIA | Vibo Valentia | NICOTERA | 0,000106469661 |
| CALABRIA | Vibo Valentia | PARGHELIA | 0,000033372749 |
| CALABRIA | Vibo Valentia | PIZZO | 0,000166800738 |
| CALABRIA | Vibo Valentia | PIZZONI | 0,000025226007 |
| CALABRIA | Vibo Valentia | POLIA | 0,000027546824 |
| CALABRIA | Vibo Valentia | RICADI | 0,000099365420 |




| Regione | Provincia | Comune | Coefficiente di riparto relativo al Fabbisogno Standard |
|----------|---------------|------------------------|---|
| CALABRIA | Vibo Valentia | ROMBIOLO | 0,000070959698 |
| CALABRIA | Vibo Valentia | SAN CALOGERO | 0,000054840204 |
| CALABRIA | Vibo Valentia | SAN COSTANTINO CALABRO | 0,000032577049 |
| CALABRIA | Vibo Valentia | SAN GREGORIO D'IPPONA | 0,000033469711 |
| CALABRIA | Vibo Valentia | SAN NICOLA DA CRISSA | 0,000029543293 |
| CALABRIA | Vibo Valentia | SANT'ONOFRIO | 0,000058271557 |
| CALABRIA | Vibo Valentia | SERRA SAN BRUNO | 0,000090504034 |
| CALABRIA | Vibo Valentia | SIMBARIO | 0,000022228066 |
| CALABRIA | Vibo Valentia | SORIANELLO | 0,000020307027 |
| CALABRIA | Vibo Valentia | SORIANO CALABRO | 0,000051108018 |
| CALABRIA | Vibo Valentia | SPADOLA | 0,000023741274 |
| CALABRIA | Vibo Valentia | SPILINGA | 0,000026001924 |
| CALABRIA | Vibo Valentia | STEFANACONI | 0,000028114025 |
| CALABRIA | Vibo Valentia | TROPEA | 0,000124630077 |
| CALABRIA | Vibo Valentia | VALLELONGA | 0,000016734503 |
| CALABRIA | Vibo Valentia | VAZZANO | 0,000022025109 |
| CALABRIA | Vibo Valentia | VIBO VALENTIA | 0,000471020362 |
| CALABRIA | Vibo Valentia | ZACCANOPOLI | 0,000020945930 |
| CALABRIA | Vibo Valentia | ZAMBRONE | 0,000030878869 |
| CALABRIA | Vibo Valentia | ZUNGRI | 0,000029183225 |
| CAMPANIA | Avellino | AIELLO DEL SABATO | 0,000059879164 |
| CAMPANIA | Avellino | ALTAVILLA IRPINA | 0,000078569721 |
| CAMPANIA | Avellino | ANDRETTA | 0,000048807262 |
| CAMPANIA | Avellino | AQUILONIA | 0,000041655752 |
| CAMPANIA | Avellino | ARIANO IRPINO | 0,000364227676 |
| CAMPANIA | Avellino | ATRIPALDA | 0,000185773236 |
| CAMPANIA | Avellino | AVELLA | 0,000105147090 |
| CAMPANIA | Avellino | AVELLINO | 0,000951002896 |
| CAMPANIA | Avellino | BAGNOLI IRPINO | 0,000073743757 |
| CAMPANIA | Avellino | BAIANO | 0,000062213897 |
| CAMPANIA | Avellino | BISACCIA | 0,000094713089 |
| CAMPANIA | Avellino | BONITO | 0,000039349588 |
| CAMPANIA | Avellino | CAIRANO | 0,000016429701 |
| CAMPANIA | Avellino | CALABRITTO | 0,000041845433 |
| CAMPANIA | Avellino | CALITRI | 0,000130839907 |
| CAMPANIA | Avellino | CANDIDA | 0,000020040613 |




| Regione | Provincia | Comune | Coefficiente di riparto relativo al Fabbisogno Standard |
|----------|-----------|--------------------------|---|
| CAMPANIA | Avellino | CAPOSELE | 0,000062352322 |
| CAMPANIA | Avellino | CAPRIGLIA IRPINA | 0,000039320294 |
| CAMPANIA | Avellino | CARIFE | 0,000036772512 |
| CAMPANIA | Avellino | CASALBORE | 0,000037131963 |
| CAMPANIA | Avellino | CASSANO IRPINO | 0,000023911014 |
| CAMPANIA | Avellino | CASTEL BARONIA | 0,000024040339 |
| CAMPANIA | Avellino | CASTELFRANCI | 0,000042885696 |
| CAMPANIA | Avellino | CASTELVETERE SUL CALORE | 0,000034356564 |
| CAMPANIA | Avellino | CERVINARA | 0,000120522556 |
| CAMPANIA | Avellino | CESINALI | 0,000033516530 |
| CAMPANIA | Avellino | CHIANCHE | 0,000016691065 |
| CAMPANIA | Avellino | CHIUSANO DI SAN DOMENICO | 0,000045574197 |
| CAMPANIA | Avellino | CONTRADA | 0,000036910018 |
| CAMPANIA | Avellino | CONZA DELLA CAMPANIA | 0,000032021030 |
| CAMPANIA | Avellino | DOMICELLA | 0,000028317985 |
| CAMPANIA | Avellino | FLUMBERI | 0,000051497578 |
| CAMPANIA | Avellino | FONTANAROSA | 0,000054339674 |
| CAMPANIA | Avellino | FORINO | 0,000083258990 |
| CAMPANIA | Avellino | FRIGENTO | 0,000058153923 |
| CAMPANIA | Avellino | GESUALDO | 0,000073697505 |
| CAMPANIA | Avellino | GRECI | 0,000023958887 |
| CAMPANIA | Avellino | GROTTAMINARDA | 0,000172506929 |
| CAMPANIA | Avellino | GROTTOLELLA | 0,000031169959 |
| CAMPANIA | Avellino | GUARDIA LOMBARDI | 0,000043865078 |
| CAMPANIA | Avellino | LACEDONIA | 0,000056917561 |
| CAMPANIA | Avellino | LAPIO | 0,000026761728 |
| CAMPANIA | Avellino | LAURO | 0,000046857366 |
| CAMPANIA | Avellino | LIONI | 0,000126846350 |
| CAMPANIA | Avellino | LUOGOSANO | 0,000025599239 |
| CAMPANIA | Avellino | MANOCALZATI | 0,000048315386 |
| CAMPANIA | Avellino | MARZANO DI NOLA | 0,000028304721 |
| CAMPANIA | Avellino | MELITO IRPINO | 0,000039838520 |
| CAMPANIA | Avellino | MERCOGLIANO | 0,000218008234 |
| CAMPANIA | Avellino | MIRABELLA ECLANO | 0,000141109296 |
| CAMPANIA | Avellino | MONTAGUTO | 0,000018967874 |
| CAMPANIA | Avellino | MONTECALVO IRPINO | 0,000072609794 |




| Regione | Provincia | Comune | Coefficiente di riparto relativo al Fabbisogno Standard |
|----------|-----------|---------------------------|---|
| CAMPANIA | Avellino | MONTEFALCIONE | 0,000067922793 |
| CAMPANIA | Avellino | MONTEFORTE IRPINO | 0,000164551540 |
| CAMPANIA | Avellino | MONTEFREDANE | 0,000038496753 |
| CAMPANIA | Avellino | MONTEFUSCO | 0,000023103921 |
| CAMPANIA | Avellino | MONTELLA | 0,000146203816 |
| CAMPANIA | Avellino | MONTEMARANO | 0,000068012238 |
| CAMPANIA | Avellino | MONTEMILETTO | 0,000089557467 |
| CAMPANIA | Avellino | MONTEVERDE | 0,000021746120 |
| CAMPANIA | Avellino | MONTORO INFERIORE | 0,000140081722 |
| CAMPANIA | Avellino | MONTORO SUPERIORE | 0,000096255051 |
| CAMPANIA | Avellino | MORRA DE SANCTIS | 0,000035109221 |
| CAMPANIA | Avellino | MOSCHIANO | 0,000022351917 |
| CAMPANIA | Avellino | MUGNANO DEL CARDINALE | 0,000083808510 |
| CAMPANIA | Avellino | NUSCO | 0,000074163538 |
| CAMPANIA | Avellino | OSPEDALETTO D'ALPINOLO | 0,000037074056 |
| CAMPANIA | Avellino | PAGO DEL VALLO DI LAURO | 0,000024119302 |
| CAMPANIA | Avellino | PAROLISE | 0,000019627114 |
| CAMPANIA | Avellino | PATERNOPOLI | 0,000045226466 |
| CAMPANIA | Avellino | PETRURO IRPINO | 0,000011540656 |
| CAMPANIA | Avellino | PIETRADEFUSI | 0,000046282981 |
| CAMPANIA | Avellino | PIETRASTORNINA | 0,000035251111 |
| CAMPANIA | Avellino | PRATA DI PRINCIPATO ULTRA | 0,000046161686 |
| CAMPANIA | Avellino | PRATOLA SERRA | 0,000070980453 |
| CAMPANIA | Avellino | QUADRELLE | 0,000028890375 |
| CAMPANIA | Avellino | QUINDICI | 0,000031690161 |
| CAMPANIA | Avellino | ROCCA SAN FELICE | 0,000023836879 |
| CAMPANIA | Avellino | ROCCABASCERANA | 0,000049163876 |
| CAMPANIA | Avellino | ROTONDI | 0,000059136268 |
| CAMPANIA | Avellino | SALZA IRPINA | 0,000019256944 |
| CAMPANIA | Avellino | SAN MANGO SUL CALORE | 0,000026654841 |
| CAMPANIA | Avellino | SAN MARTINO VALLE CAUDINA | 0,000066497339 |
| CAMPANIA | Avellino | SAN MICHELE DI SERINO | 0,000035814655 |
| CAMPANIA | Avellino | SAN NICOLA BARONIA | 0,000019931878 |
| CAMPANIA | Avellino | SAN POTITO ULTRA | 0,000028093937 |
| CAMPANIA | Avellino | SAN SOSSIO BARONIA | 0,000037752885 |
| CAMPANIA | Avellino | SANT'ANDREA DI CONZA | 0,000033859502 |




| Regione | Provincia | Comune | Coefficiente di riparto relativo al Fabbisogno Standard |
|----------|-----------|--------------------------|---|
| CAMPANIA | Avellino | SANT'ANGELO A SCALA | 0,000018639839 |
| CAMPANIA | Avellino | SANT'ANGELO ALL'ESCA | 0,000021787085 |
| CAMPANIA | Avellino | SANT'ANGELO DEI LOMBARDI | 0,000076977979 |
| CAMPANIA | Avellino | SANTA LUCIA DI SERINO | 0,000026692888 |
| CAMPANIA | Avellino | SANTA PAOLINA | 0,000026285116 |
| CAMPANIA | Avellino | SANTO STEFANO DEL SOLE | 0,000044335017 |
| CAMPANIA | Avellino | SAVIGNANO IRPINO | 0,000032136817 |
| CAMPANIA | Avellino | SCAMPITELLA | 0,000028504719 |
| CAMPANIA | Avellino | SENERCHIA | 0,000022570211 |
| CAMPANIA | Avellino | SERINO | 0,000114491611 |
| CAMPANIA | Avellino | SIRIGNANO | 0,000029746430 |
| CAMPANIA | Avellino | SOLOFRA | 0,000181975479 |
| CAMPANIA | Avellino | SORBO SERPICO | 0,000018929661 |
| CAMPANIA | Avellino | SPERONE | 0,000050657716 |
| CAMPANIA | Avellino | STURNO | 0,000058778235 |
| CAMPANIA | Avellino | SUMMONTE | 0,000026311725 |
| CAMPANIA | Avellino | TAURANO | 0,000027322462 |
| CAMPANIA | Avellino | TAURASI | 0,000051474779 |
| CAMPANIA | Avellino | TEORA | 0,000032673542 |
| CAMPANIA | Avellino | TORELLA DEI LOMBARDI | 0,000044686080 |
| CAMPANIA | Avellino | TORRE LE NOCELE | 0,000027135417 |
| CAMPANIA | Avellino | TORRIONI | 0,000013564167 |
| CAMPANIA | Avellino | TREVICO | 0,000024337500 |
| CAMPANIA | Avellino | TUFO | 0,000018863939 |
| CAMPANIA | Avellino | VALLATA | 0,000066618499 |
| CAMPANIA | Avellino | VALLESACCARDA | 0,000028763461 |
| CAMPANIA | Avellino | VENTICANO | 0,000052031821 |
| CAMPANIA | Avellino | VILLAMAINA | 0,000021190110 |
| CAMPANIA | Avellino | VILLANOVA DEL BATTISTA | 0,000041386808 |
| CAMPANIA | Avellino | VOLTURARA IRPINA | 0,000073333104 |
| CAMPANIA | Avellino | ZUNGOLI | 0,000027257219 |
| CAMPANIA | Benevento | AIROLA | 0,000113883478 |
| CAMPANIA | Benevento | AMOROSI | 0,000041341423 |
| CAMPANIA | Benevento | APICE | 0,000088256144 |
| CAMPANIA | Benevento | APOLLOSA | 0,000044117476 |
| CAMPANIA | Benevento | ARPAIA | 0,000035884800 |




| Regione | Provincia | Comune | Coefficiente di riparto relativo al Fabbisogno Standard |
|----------|-----------|------------------------------|---|
| CAMPANIA | Benevento | ARPAISE | 0,000022486967 |
| CAMPANIA | Benevento | BASELICE | 0,000047493382 |
| CAMPANIA | Benevento | BENEVENTO | 0,000763175601 |
| CAMPANIA | Benevento | BONEA | 0,000031057887 |
| CAMPANIA | Benevento | BUCCIANO | 0,000031021148 |
| CAMPANIA | Benevento | BUONALBERGO | 0,000033091887 |
| CAMPANIA | Benevento | CALVI | 0,000031943566 |
| CAMPANIA | Benevento | CAMPOLATTARO | 0,000023780742 |
| CAMPANIA | Benevento | CAMPOLI DEL MONTE TABURNO | 0,000029494874 |
| CAMPANIA | Benevento | CASÁLDUNI | 0,000021196907 |
| CAMPANIA | Benevento | CASTELFRANCO IN MISCANO | 0,000023925795 |
| CAMPANIA | Benevento | CASTELPAGANO | 0,000024570676 |
| CAMPANIA | Benevento | CASTELPOTO | 0,000025700384 |
| CAMPANIA | Benevento | CASTELVENERE | 0,000036161344 |
| CAMPANIA | Benevento | CASTELVETTERE IN VAL FORTORE | 0,000032464287 |
| CAMPANIA | Benevento | CAUTANO | 0,000043132687 |
| CAMPANIA | Benevento | CEPPALONI | 0,000070253182 |
| CAMPANIA | Benevento | CERRETO SANNITA | 0,000059384086 |
| CAMPANIA | Benevento | CIRCELLO | 0,000037299462 |
| CAMPANIA | Benevento | COLLE SANNITA | 0,000049876437 |
| CAMPANIA | Benevento | CUSANO MUTRI | 0,000073315583 |
| CAMPANIA | Benevento | DUGENTA | 0,000039610103 |
| CAMPANIA | Benevento | DURAZZANO | 0,000029501178 |
| CAMPANIA | Benevento | FAICCHIO | 0,000051481028 |
| CAMPANIA | Benevento | FOGLIANISE | 0,000045237540 |
| CAMPANIA | Benevento | FOIANO DI VAL FORTORE | 0,000033299582 |
| CAMPANIA | Benevento | FORCHIA | 0,000019783968 |
| CAMPANIA | Benevento | FRAGNETO L'ABATE | 0,000024746466 |
| CAMPANIA | Benevento | FRAGNETO MONFORTE | 0,000037119849 |
| CAMPANIA | Benevento | FRASSO TELESINO | 0,000041916625 |
| CAMPANIA | Benevento | GINESTRA DEGLI SCHIAVONI | 0,000013541993 |
| CAMPANIA | Benevento | GUARDIA SANFRAMONDI | 0,000071222777 |
| CAMPANIA | Benevento | LIMATOLA | 0,000063765648 |
| CAMPANIA | Benevento | MELIZZANO | 0,000035561925 |
| CAMPANIA | Benevento | MOIANO | 0,000052955242 |
| CAMPANIA | Benevento | MOLINARA | 0,000031910238 |




| Regione | Provincia | Comune | Coefficiente di riparto relativo al Fabbisogno Standard |
|----------|-----------|-----------------------------|---|
| CAMPANIA | Benevento | MONTEFALCONE DI VAL FORTORE | 0,000039513129 |
| CAMPANIA | Benevento | MONTESARCHIO | 0,000195666622 |
| CAMPANIA | Benevento | MORCONE | 0,000101705324 |
| CAMPANIA | Benevento | PADULI | 0,000057930675 |
| CAMPANIA | Benevento | PAGO VEIANO | 0,000043057026 |
| CAMPANIA | Benevento | PANNARANO | 0,000034155888 |
| CAMPANIA | Benevento | PAOLISI | 0,000034792070 |
| CAMPANIA | Benevento | PAUPISI | 0,000035886335 |
| CAMPANIA | Benevento | PESCO SANNITA | 0,000046089798 |
| CAMPANIA | Benevento | PIETRAROJA | 0,000016051826 |
| CAMPANIA | Benevento | PIETRELCINA | 0,000063681507 |
| CAMPANIA | Benevento | PONTE | 0,000046976347 |
| CAMPANIA | Benevento | PONTELANDOLFO | 0,000040246179 |
| CAMPANIA | Benevento | PUGLIANELLO | 0,000023390078 |
| CAMPANIA | Benevento | REINO | 0,000026257991 |
| CAMPANIA | Benevento | SAN BARTOLOMEO IN GALDO | 0,000097588710 |
| CAMPANIA | Benevento | SAN GIORGIO DEL SANNIO | 0,000169574480 |
| CAMPANIA | Benevento | SAN GIORGIO LA MOLARA | 0,000049236326 |
| CAMPANIA | Benevento | SAN LEUCIO DEL SANNIO | 0,000041217484 |
| CAMPANIA | Benevento | SAN LORENZELLO | 0,000036386296 |
| CAMPANIA | Benevento | SAN LORENZO MAGGIORE | 0,000026185970 |
| CAMPANIA | Benevento | SAN LUPO | 0,000016689893 |
| CAMPANIA | Benevento | SAN MARCO DEI CAVOTI | 0,000062502225 |
| CAMPANIA | Benevento | SAN MARTINO SANNITA | 0,000020098617 |
| CAMPANIA | Benevento | SAN NAZZARO | 0,000017452608 |
| CAMPANIA | Benevento | SAN NICOLA MANFREDI | 0,000046409251 |
| CAMPANIA | Benevento | SAN SALVATORE TELESINO | 0,000060657593 |
| CAMPANIA | Benevento | SANT'AGATA DE' GOTI | 0,000161073760 |
| CAMPANIA | Benevento | SANT'ANGELO A CUPOLO | 0,000047201609 |
| CAMPANIA | Benevento | SANT'ARCANGELO TRIMONTE | 0,000016829782 |
| CAMPANIA | Benevento | SANTA CROCE DEL SANNIO | 0,000025348554 |
| CAMPANIA | Benevento | SASSINORO | 0,000017841714 |
| CAMPANIA | Benevento | SOLOPACA | 0,000062353573 |
| CAMPANIA | Benevento | TELESE TERME | 0,000121497264 |
| CAMPANIA | Benevento | TOCCO CAUDIO | 0,000026415970 |
| CAMPANIA | Benevento | TORRECUSO | 0,000055356829 |



| Regione | Provincia | Comune | Coefficiente di riparto relativo al Fabbisogno Standard |
|----------|-----------|----------------------|---|
| CAMPANIA | Benevento | VITULANO | 0,000045608882 |
| CAMPANIA | Caserta | AILANO | 0,000029394027 |
| CAMPANIA | Caserta | ALIFE | 0,000106765107 |
| CAMPANIA | Caserta | ALVIGNANO | 0,000067187440 |
| CAMPANIA | Caserta | ARIENZO | 0,000067652926 |
| CAMPANIA | Caserta | AVERSA | 0,000672238238 |
| CAMPANIA | Caserta | BAIA E LATINA | 0,000033144503 |
| CAMPANIA | Caserta | BELLONA | 0,000076048142 |
| CAMPANIA | Caserta | CAIANELLO | 0,000030625329 |
| CAMPANIA | Caserta | CAIAZZO | 0,000102277158 |
| CAMPANIA | Caserta | CALVI RISORTA | 0,000065207921 |
| CAMPANIA | Caserta | CAMIGLIANO | 0,000025687160 |
| CAMPANIA | Caserta | CANCELLO ED ARNONE | 0,000068781703 |
| CAMPANIA | Caserta | CAPODRISE | 0,000071748833 |
| CAMPANIA | Caserta | CAPRIATI A VOLTURNO | 0,000034330505 |
| CAMPANIA | Caserta | CAPUA | 0,000290679385 |
| CAMPANIA | Caserta | CARINARO | 0,000094129284 |
| CAMPANIA | Caserta | CARINOLA | 0,000120471046 |
| CAMPANIA | Caserta | CASAGIOVE | 0,000211773322 |
| CAMPANIA | Caserta | CASAL DI PRINCIPE | 0,000227703501 |
| CAMPANIA | Caserta | CASALUCE | 0,000069690670 |
| CAMPANIA | Caserta | CASAPESENNA | 0,000083846180 |
| CAMPANIA | Caserta | CASAPULLA | 0,000118618815 |
| CAMPANIA | Caserta | CASERTA | 0,001307097929 |
| CAMPANIA | Caserta | CASTEL CAMPAGNANO | 0,000027347219 |
| CAMPANIA | Caserta | CASTEL DI SASSO | 0,000019533977 |
| CAMPANIA | Caserta | CASTEL MORRONE | 0,000055961476 |
| CAMPANIA | Caserta | CASTEL VOLTURNO | 0,000357485306 |
| CAMPANIA | Caserta | CASTELLO DEL MATESE | 0,000018873015 |
| CAMPANIA | Caserta | CELLOLE | 0,000069257980 |
| CAMPANIA | Caserta | CERVINO | 0,000042771305 |
| CAMPANIA | Caserta | CESA | 0,000144683163 |
| CAMPANIA | Caserta | CIORLANO | 0,000017624505 |
| CAMPANIA | Caserta | CONCA DELLA CAMPANIA | 0,000027246453 |
| CAMPANIA | Caserta | CURTI | 0,000085981388 |
| CAMPANIA | Caserta | DRAGONI | 0,000044347160 |




| Regione | Provincia | Comune | Coefficiente di riparto relativo al Fabbisogno Standard |
|----------|-----------|----------------------|---|
| CAMPANIA | Caserta | FALCIANO DEL MASSICO | 0,000060957203 |
| CAMPANIA | Caserta | FONTEGRECA | 0,000020002427 |
| CAMPANIA | Caserta | FORMICOLA | 0,000029654060 |
| CAMPANIA | Caserta | FRANCOLISE | 0,000056447449 |
| CAMPANIA | Caserta | FRIGNANO | 0,000129516260 |
| CAMPANIA | Caserta | GALLO MATESE | 0,000018469281 |
| CAMPANIA | Caserta | GALLUCCIO | 0,000040710061 |
| CAMPANIA | Caserta | GIANO VETUSTO | 0,000014950209 |
| CAMPANIA | Caserta | GIOIA SANNITICA | 0,000051523960 |
| CAMPANIA | Caserta | GRAZZANISE | 0,000047457109 |
| CAMPANIA | Caserta | GRICIGNANO DI AVERSA | 0,000090322404 |
| CAMPANIA | Caserta | LETINO | 0,000020914603 |
| CAMPANIA | Caserta | LIBERI | 0,000028446418 |
| CAMPANIA | Caserta | LUSCIANO | 0,000247234486 |
| CAMPANIA | Caserta | MACERATA CAMPANIA | 0,000109464319 |
| CAMPANIA | Caserta | MADDALONI | 0,000386458561 |
| CAMPANIA | Caserta | MARCIANISE | 0,000734586955 |
| CAMPANIA | Caserta | MARZANO APPIO | 0,000046192148 |
| CAMPANIA | Caserta | MIGNANO MONTE LUNGO | 0,000057556490 |
| CAMPANIA | Caserta | MONDRAGONE | 0,000352171765 |
| CAMPANIA | Caserta | ORTA DI ATELLA | 0,000174075428 |
| CAMPANIA | Caserta | PARETE | 0,000114452509 |
| CAMPANIA | Caserta | PASTORANO | 0,000052523006 |
| CAMPANIA | Caserta | PIANA DI MONTE VERNA | 0,000040220549 |
| CAMPANIA | Caserta | PIEDIMONTE MATESE | 0,000189997124 |
| CAMPANIA | Caserta | PIETRAMELARA | 0,000099907748 |
| CAMPANIA | Caserta | PIETRAVAIRANO | 0,000039455707 |
| CAMPANIA | Caserta | PIGNATARO MAGGIORE | 0,000085879350 |
| CAMPANIA | Caserta | PONTELATONE | 0,000033465383 |
| CAMPANIA | Caserta | PORTICO DI CASERTA | 0,000080881309 |
| CAMPANIA | Caserta | PRATA SANNITA | 0,000029943650 |
| CAMPANIA | Caserta | PRATELLA | 0,000023105083 |
| CAMPANIA | Caserta | PRESENZANO | 0,000030569697 |
| CAMPANIA | Caserta | RAVISCANINA | 0,000027777165 |
| CAMPANIA | Caserta | RECALE | 0,000058944906 |
| CAMPANIA | Caserta | RIARDO | 0,000037179359 |




| Regione | Provincia | Comune | Coefficiente di riparto relativo al Fabbisogno Standard |
|----------|-----------|--------------------------|---|
| CAMPANIA | Caserta | ROCCA D'EVANDRO | 0,000044498093 |
| CAMPANIA | Caserta | ROCCAMONFINA | 0,000081447129 |
| CAMPANIA | Caserta | ROCCAROMANA | 0,000023543533 |
| CAMPANIA | Caserta | ROCCHETTA E CROCE | 0,000012751888 |
| CAMPANIA | Caserta | RUVIANO | 0,000027304957 |
| CAMPANIA | Caserta | SAN CIPRIANO D'AVERSA | 0,000166454220 |
| CAMPANIA | Caserta | SAN FELICE A CANCELLO | 0,000229426053 |
| CAMPANIA | Caserta | SAN GREGORIO MATESE | 0,000021694787 |
| CAMPANIA | Caserta | SAN MARCELLINO | 0,000180893705 |
| CAMPANIA | Caserta | SAN MARCO EVANGELISTA | 0,000060438560 |
| CAMPANIA | Caserta | SAN NICOLA LA STRADA | 0,000284358969 |
| CAMPANIA | Caserta | SAN PIETRO INFINE | 0,000023484966 |
| CAMPANIA | Caserta | SAN POTITO SANNITICO | 0,000031358217 |
| CAMPANIA | Caserta | SAN PRISCO | 0,000142474753 |
| CAMPANIA | Caserta | SAN TAMMARO | 0,000046193147 |
| CAMPANIA | Caserta | SANT'ANGELO D'ALIFE | 0,000041901867 |
| CAMPANIA | Caserta | SANT'ARPINO | 0,000137107319 |
| CAMPANIA | Caserta | SANTA MARIA A VICO | 0,000179969056 |
| CAMPANIA | Caserta | SANTA MARIA CAPUA VETERE | 0,000508994571 |
| CAMPANIA | Caserta | SANTA MARIA LA FOSSA | 0,000038580141 |
| CAMPANIA | Caserta | SESSA AURUNCA | 0,000412101802 |
| CAMPANIA | Caserta | SPARANISE | 0,000085052445 |
| CAMPANIA | Caserta | SUCCIVO | 0,000073475268 |
| CAMPANIA | Caserta | TEANO | 0,000162578554 |
| CAMPANIA | Caserta | TEVEROLA | 0,000134070716 |
| CAMPANIA | Caserta | TORA E PICCILLI | 0,000021460187 |
| CAMPANIA | Caserta | TRENTOLA-DUCENTA | 0,000252727417 |
| CAMPANIA | Caserta | VAIRANO PATENORA | 0,000157293192 |
| CAMPANIA | Caserta | VALLE AGRICOLA | 0,000018069906 |
| CAMPANIA | Caserta | VALLE DI MADDALONI | 0,000036888855 |
| CAMPANIA | Caserta | VILLA DI BRIANO | 0,000069788092 |
| CAMPANIA | Caserta | VILLA LITERNO | 0,000143562402 |
| CAMPANIA | Caserta | VITULAZIO | 0,000110217116 |
| CAMPANIA | Napoli | ACERRA | 0,000571312042 |
| CAMPANIA | Napoli | AFRAGOLA | 0,000545625393 |
| CAMPANIA | Napoli | AGEROLA | 0,000130513560 |




| Regione | Provincia | Comune | Coefficiente di riparto relativo al Fabbisogno Standard |
|----------|-----------|-------------------------|---|
| CAMPANIA | Napoli | ANACAPRI | 0,000114455844 |
| CAMPANIA | Napoli | ARZANO | 0,000325974452 |
| CAMPANIA | Napoli | BACOLI | 0,000235176789 |
| CAMPANIA | Napoli | BARANO D'ISCHIA | 0,000136953484 |
| CAMPANIA | Napoli | BOSCOREALE | 0,000271974248 |
| CAMPANIA | Napoli | BOSCOTRECASE | 0,000102389153 |
| CAMPANIA | Napoli | BRUSCIANO | 0,000150394468 |
| CAMPANIA | Napoli | CAIVANO | 0,000296597919 |
| CAMPANIA | Napoli | CALVIZZANO | 0,000174681687 |
| CAMPANIA | Napoli | CAMPOSANO | 0,000059840274 |
| CAMPANIA | Napoli | CAPRI | 0,000148590607 |
| CAMPANIA | Napoli | CARBONARA DI NOLA | 0,000030177903 |
| CAMPANIA | Napoli | CARDITO | 0,000214795707 |
| CAMPANIA | Napoli | CASALNUOVO DI NAPOLI | 0,000601296076 |
| CAMPANIA | Napoli | CASAMARCIANO | 0,000037018018 |
| CAMPANIA | Napoli | CASAMICCIOLA TERME | 0,000129684589 |
| CAMPANIA | Napoli | CASANDRINO | 0,000120809457 |
| CAMPANIA | Napoli | CASAVATORE | 0,000137223326 |
| CAMPANIA | Napoli | CASOLA DI NAPOLI | 0,000040304165 |
| CAMPANIA | Napoli | CASORIA | 0,000718653811 |
| CAMPANIA | Napoli | CASTELLAMMARE DI STABIA | 0,000826983752 |
| CAMPANIA | Napoli | CASTELLO DI CISTERNA | 0,000082645231 |
| CAMPANIA | Napoli | CERCOLA | 0,000245189007 |
| CAMPANIA | Napoli | CICCIANO | 0,000123924823 |
| CAMPANIA | Napoli | CIMITILE | 0,000103444481 |
| CAMPANIA | Napoli | COMIZIANO | 0,000026951938 |
| CAMPANIA | Napoli | CRISPANO | 0,000087357216 |
| CAMPANIA | Napoli | ERCOLANO | 0,000437424528 |
| CAMPANIA | Napoli | FORIO | 0,000310055426 |
| CAMPANIA | Napoli | FRATTAMAGGIORE | 0,000367736367 |
| CAMPANIA | Napoli | FRATTAMINORE | 0,000155527410 |
| CAMPANIA | Napoli | GIUGLIANO IN CAMPANIA | 0,001192055855 |
| CAMPANIA | Napoli | GRAGNANO | 0,000267408076 |
| CAMPANIA | Napoli | GRUMO NEVANO | 0,000188638657 |
| CAMPANIA | Napoli | ISCHIA | 0,000384504546 |
| CAMPANIA | Napoli | LACCO AMENO | 0,000103896234 |




| Regione | Provincia | Comune | Coefficiente di riparto relativo al Fabbisogno Standard |
|----------|-----------|---------------------------|---|
| CAMPANIA | Napoli | LETTERE | 0,000072970494 |
| CAMPANIA | Napoli | LIVERI | 0,000029210810 |
| CAMPANIA | Napoli | MARANO DI NAPOLI | 0,000663078412 |
| CAMPANIA | Napoli | MARIGLIANELLA | 0,000113206435 |
| CAMPANIA | Napoli | MARIGLIANO | 0,000215324085 |
| CAMPANIA | Napoli | MASSA DI SOMMA | 0,000053669942 |
| CAMPANIA | Napoli | MASSA LUBRENSE | 0,000184567766 |
| CAMPANIA | Napoli | MELITO DI NAPOLI | 0,000326062035 |
| CAMPANIA | Napoli | META | 0,000120146876 |
| CAMPANIA | Napoli | MONTE DI PROCIDA | 0,000125982177 |
| CAMPANIA | Napoli | MUGNANO DI NAPOLI | 0,000301798161 |
| CAMPANIA | Napoli | NAPOLI | 0,012609774914 |
| CAMPANIA | Napoli | NOLA | 0,000497814996 |
| CAMPANIA | Napoli | OTTAVIANO | 0,000271996899 |
| CAMPANIA | Napoli | PALMA CAMPANIA | 0,000230001417 |
| CAMPANIA | Napoli | PIANO DI SORRENTO | 0,000183463777 |
| CAMPANIA | Napoli | PIMONTE | 0,000047160970 |
| CAMPANIA | Napoli | POGGIOMARINO | 0,000231643462 |
| CAMPANIA | Napoli | POLLENA TROCCHIA | 0,000098517877 |
| CAMPANIA | Napoli | POMIGLIANO D'ARCO | 0,000376703023 |
| CAMPANIA | Napoli | POMPEI | 0,000307997264 |
| CAMPANIA | Napoli | PORTICI | 0,000796748226 |
| CAMPANIA | Napoli | POZZUOLI | 0,000771966491 |
| CAMPANIA | Napoli | PROCIDA | 0,000186213618 |
| CAMPANIA | Napoli | QUALIANO | 0,000205160240 |
| CAMPANIA | Napoli | QUARTO | 0,000424588415 |
| CAMPANIA | Napoli | ROCCARAINOLA | 0,000080540977 |
| CAMPANIA | Napoli | SAN GENNARO VESUVIANO | 0,000114949985 |
| CAMPANIA | Napoli | SAN GIORGIO A CREMANO | 0,000524241980 |
| CAMPANIA | Napoli | SAN GIUSEPPE VESUVIANO | 0,000325678389 |
| CAMPANIA | Napoli | SAN PAOLO BEL SITO | 0,000044619862 |
| CAMPANIA | Napoli | SAN SEBASTIANO AL VESUVIO | 0,000149480724 |
| CAMPANIA | Napoli | SAN VITALIANO | 0,000048817774 |
| CAMPANIA | Napoli | SANT'AGNELLO | 0,000125766298 |
| CAMPANIA | Napoli | SANT'ANASTASIA | 0,000330786379 |
| CAMPANIA | Napoli | SANT'ANTIMO | 0,000264833863 |




| Regione | Provincia | Comune | Coefficiente di riparto relativo al Fabbisogno Standard |
|----------|-----------|------------------------|---|
| CAMPANIA | Napoli | SANT'ANTONIO ABATE | 0,000251982215 |
| CAMPANIA | Napoli | SANTA MARIA LA CARITA' | 0,000101392653 |
| CAMPANIA | Napoli | SAVIANO | 0,000173307743 |
| CAMPANIA | Napoli | SCISCIANO | 0,000057476176 |
| CAMPANIA | Napoli | SERRARA FONTANA | 0,000050010316 |
| CAMPANIA | Napoli | SOMMA VESUVIANA | 0,000320775517 |
| CAMPANIA | Napoli | SORRENTO | 0,000304180537 |
| CAMPANIA | Napoli | STRIANO | 0,000086282783 |
| CAMPANIA | Napoli | TERZIGNO | 0,000261783697 |
| CAMPANIA | Napoli | TORRE ANNUNZIATA | 0,000429210082 |
| CAMPANIA | Napoli | TORRE DEL GRECO | 0,000839758588 |
| CAMPANIA | Napoli | TRECASE | 0,000090185535 |
| CAMPANIA | Napoli | TUFINO | 0,000049177635 |
| CAMPANIA | Napoli | VICO EQUENSE | 0,000245707082 |
| CAMPANIA | Napoli | VILLARICCA | 0,000300461244 |
| CAMPANIA | Napoli | VISCIANO | 0,000039702353 |
| CAMPANIA | Napoli | VOLLA | 0,000215882778 |
| CAMPANIA | Salerno | ACERNO | 0,000051607496 |
| CAMPANIA | Salerno | AGROPOLI | 0,000447739163 |
| CAMPANIA | Salerno | ALBANELLA | 0,000099050056 |
| CAMPANIA | Salerno | ALFANO | 0,000020352205 |
| CAMPANIA | Salerno | ALTAVILLA SILENTINA | 0,000082706276 |
| CAMPANIA | Salerno | AMALFI | 0,000094947123 |
| CAMPANIA | Salerno | ANGRI | 0,000332639421 |
| CAMPANIA | Salerno | AQUARA | 0,000037254883 |
| CAMPANIA | Salerno | ASCEA | 0,000133059424 |
| CAMPANIA | Salerno | ATENA LUCANA | 0,000054176996 |
| CAMPANIA | Salerno | ATRANI | 0,000024259733 |
| CAMPANIA | Salerno | AULETTA | 0,000044454160 |
| CAMPANIA | Salerno | BARONISSI | 0,000282645245 |
| CAMPANIA | Salerno | BATTIPAGLIA | 0,000730407268 |
| CAMPANIA | Salerno | BELLIZZI | 0,000197345814 |
| CAMPANIA | Salerno | BELLOSGUARDO | 0,000026317728 |
| CAMPANIA | Salerno | BRACIGLIANO | 0,000060139915 |
| CAMPANIA | Salerno | BUCCINO | 0,000100924662 |
| CAMPANIA | Salerno | BUONABITACOLO | 0,000040722905 |




| Regione | Provincia | Comune | Coefficiente di riparto relativo al Fabbisogno Standard |
|----------|-----------|--------------------------|---|
| CAMPANIA | Salerno | CAGGIANO | 0,000058570026 |
| CAMPANIA | Salerno | CALVANICO | 0,000027213628 |
| CAMPANIA | Salerno | CAMEROTA | 0,000116387086 |
| CAMPANIA | Salerno | CAMPAGNA | 0,000259252782 |
| CAMPANIA | Salerno | CAMPORA | 0,000015580532 |
| CAMPANIA | Salerno | CANNALONGA | 0,000018881873 |
| CAMPANIA | Salerno | CAPACCIO | 0,000377565510 |
| CAMPANIA | Salerno | CASAL VELINO | 0,000126631993 |
| CAMPANIA | Salerno | CASALBUONO | 0,000025405644 |
| CAMPANIA | Salerno | CASALETTO SPARTANO | 0,000027343346 |
| CAMPANIA | Salerno | CASELLE IN PITTARI | 0,000050376290 |
| CAMPANIA | Salerno | CASTEL SAN GIORGIO | 0,000186408801 |
| CAMPANIA | Salerno | CASTEL SAN LORENZO | 0,000062779903 |
| CAMPANIA | Salerno | CASTELCIVITA | 0,000041085441 |
| CAMPANIA | Salerno | CASTELLABATE | 0,000169666281 |
| CAMPANIA | Salerno | CASTELNUOVO CILENTO | 0,000046723611 |
| CAMPANIA | Salerno | CASTELNUOVO DI CONZA | 0,000017255260 |
| CAMPANIA | Salerno | CASTIGLIONE DEL GENOVESI | 0,000016281744 |
| CAMPANIA | Salerno | CAVA DE' TIRRENI | 0,001052829256 |
| CAMPANIA | Salerno | CELLE DI BULGHERIA | 0,000033785934 |
| CAMPANIA | Salerno | CENTOLA | 0,000115944596 |
| CAMPANIA | Salerno | CERASO | 0,000038970823 |
| CAMPANIA | Salerno | CETARA | 0,000039115784 |
| CAMPANIA | Salerno | CICERALE | 0,000032512552 |
| CAMPANIA | Salerno | COLLIANO | 0,000050742202 |
| CAMPANIA | Salerno | CONCA DEI MARINI | 0,000019980110 |
| CAMPANIA | Salerno | CONTRONE | 0,000023928700 |
| CAMPANIA | Salerno | CONTURSI TERME | 0,000069037071 |
| CAMPANIA | Salerno | CORBARA | 0,000032458070 |
| CAMPANIA | Salerno | CORLETO MONFORTE | 0,000021904796 |
| CAMPANIA | Salerno | CUCCARO VETERE | 0,000016295380 |
| CAMPANIA | Salerno | EBOLI | 0,000533929139 |
| CAMPANIA | Salerno | FELITTO | 0,000034041522 |
| CAMPANIA | Salerno | FISCIANO | 0,000202973319 |
| CAMPANIA | Salerno | FURORE | 0,000020195744 |
| CAMPANIA | Salerno | FUTANI | 0,000032467923 |




| Regione | Provincia | Comune | Coefficiente di riparto relativo al Fabbisogno Standard |
|----------|-----------|----------------------------|---|
| CAMPANIA | Salerno | GIFFONI SEI CASALI | 0,000072215636 |
| CAMPANIA | Salerno | GIFFONI VALLE PIANA | 0,000120032298 |
| CAMPANIA | Salerno | GIOI | 0,000038165146 |
| CAMPANIA | Salerno | GIUNGANO | 0,000024073145 |
| CAMPANIA | Salerno | ISPANI | 0,000031280658 |
| CAMPANIA | Salerno | LAUREANA CILENTO | 0,000027703393 |
| CAMPANIA | Salerno | LAURINO | 0,000037391201 |
| CAMPANIA | Salerno | LAURITO | 0,000020150828 |
| CAMPANIA | Salerno | LAVIANO | 0,000029934489 |
| CAMPANIA | Salerno | LUSTRA | 0,000022716487 |
| CAMPANIA | Salerno | MAGLIANO VETERE | 0,000021098125 |
| CAMPANIA | Salerno | MAIORI | 0,000118490701 |
| CAMPANIA | Salerno | MERCATO SAN SEVERINO | 0,000275702074 |
| CAMPANIA | Salerno | MINORI | 0,000051157390 |
| CAMPANIA | Salerno | MOIO DELLA CIVITELLA | 0,000032220130 |
| CAMPANIA | Salerno | MONTANO ANTILIA | 0,000043770939 |
| CAMPANIA | Salerno | MONTE SAN GIACOMO | 0,000030661430 |
| CAMPANIA | Salerno | MONTECORICE | 0,000072506264 |
| CAMPANIA | Salerno | MONTECORVINO PUGLIANO | 0,000093037919 |
| CAMPANIA | Salerno | MONTECORVINO ROVELLA | 0,000193861449 |
| CAMPANIA | Salerno | MONTEFORTE CILENTO | 0,000013535909 |
| CAMPANIA | Salerno | MONTESANO SULLA MARCELLANA | 0,000102874756 |
| CAMPANIA | Salerno | MORIGERATI | 0,000015946351 |
| CAMPANIA | Salerno | NOCERA INFERIORE | 0,000581249520 |
| CAMPANIA | Salerno | NOCERA SUPERIORE | 0,000266312349 |
| CAMPANIA | Salerno | NOVI VELIA | 0,000039317309 |
| CAMPANIA | Salerno | OGLIASTRO CILENTO | 0,000044637967 |
| CAMPANIA | Salerno | OLEVANO SUL TUSCIANO | 0,000088719024 |
| CAMPANIA | Salerno | OLIVETO CITRA | 0,000065598902 |
| CAMPANIA | Salerno | OMIGNANO | 0,000031836731 |
| CAMPANIA | Salerno | ORRIA | 0,000029657420 |
| CAMPANIA | Salerno | OTTATI | 0,000021985990 |
| CAMPANIA | Salerno | PADULA | 0,000104060952 |
| CAMPANIA | Salerno | PAGANI | 0,000422463611 |
| CAMPANIA | Salerno | PALOMONTE | 0,000059134183 |
| CAMPANIA | Salerno | PELLEZZANO | 0,000166693854 |




| Regione | Provincia | Comune | Coefficiente di riparto relativo al Fabbisogno Standard |
|----------|-----------|------------------------|---|
| CAMPANIA | Salerno | PERDIFUMO | 0,000040399095 |
| CAMPANIA | Salerno | PERITO | 0,000023084783 |
| CAMPANIA | Salerno | PERTOSA | 0,000017389507 |
| CAMPANIA | Salerno | PETINA | 0,000023524444 |
| CAMPANIA | Salerno | PIAGGINE | 0,000040259886 |
| CAMPANIA | Salerno | PISCIOTTA | 0,000079431548 |
| CAMPANIA | Salerno | POLLA | 0,000099443283 |
| CAMPANIA | Salerno | POLLICA | 0,000067142207 |
| CAMPANIA | Salerno | PONTECAGNANO FAIANO | 0,000395352407 |
| CAMPANIA | Salerno | POSITANO | 0,000078134241 |
| CAMPANIA | Salerno | POSTIGLIONE | 0,000033133773 |
| CAMPANIA | Salerno | PRAIANO | 0,000046511480 |
| CAMPANIA | Salerno | PRIGNANO CILENTO | 0,000022156495 |
| CAMPANIA | Salerno | RAVELLO | 0,000051670997 |
| CAMPANIA | Salerno | RICIGLIANO | 0,000023605742 |
| CAMPANIA | Salerno | ROCCADASPIDE | 0,000144319265 |
| CAMPANIA | Salerno | ROCCAGLORIOSA | 0,000041985599 |
| CAMPANIA | Salerno | ROCCAPIEMONTE | 0,000117499236 |
| CAMPANIA | Salerno | ROFRANO | 0,000034880546 |
| CAMPANIA | Salerno | ROMAGNANO AL MONTE | 0,000015389312 |
| CAMPANIA | Salerno | ROSCIGNO | 0,000024431737 |
| CAMPANIA | Salerno | RUTINO | 0,000018949352 |
| CAMPANIA | Salerno | SACCO | 0,000021715581 |
| CAMPANIA | Salerno | SALA CONSILINA | 0,000226292473 |
| CAMPANIA | Salerno | SALENTO | 0,000036606760 |
| CAMPANIA | Salerno | SALERNO | 0,002824888237 |
| CAMPANIA | Salerno | SALVITELLE | 0,000019500203 |
| CAMPANIA | Salerno | SAN CIPRIANO PICENTINO | 0,000080940050 |
| CAMPANIA | Salerno | SAN GIOVANNI A PIRO | 0,000076823134 |
| CAMPANIA | Salerno | SAN GREGORIO MAGNO | 0,000085049265 |
| CAMPANIA | Salerno | SAN MANGO PIEMONTE | 0,000026910321 |
| CAMPANIA | Salerno | SAN MARZANO SUL SARNO | 0,000167030052 |
| CAMPANIA | Salerno | SAN MAURO CILENTO | 0,000029726675 |
| CAMPANIA | Salerno | SAN MAURO LA BRUCA | 0,000017657960 |
| CAMPANIA | Salerno | SAN PIETRO AL TANAGRO | 0,000038022341 |
| CAMPANIA | Salerno | SAN RUFO | 0,000027666441 |




| Regione | Provincia | Comune | Coefficiente di riparto relativo al Fabbisogno Standard |
|----------------|-----------|------------------------------|---|
| CAMPANIA | Salerno | SAN VALENTINO TORIO | 0,000131464703 |
| CAMPANIA | Salerno | SANT'ANGELO A FASANELLA | 0,000024399096 |
| CAMPANIA | Salerno | SANT'ARSENIO | 0,000049151173 |
| CAMPANIA | Salerno | SANT'EGIDIO DEL MONTE ALBINO | 0,000127425649 |
| CAMPANIA | Salerno | SANTA MARINA | 0,000071070912 |
| CAMPANIA | Salerno | SANTOMBENNA | 0,000018429588 |
| CAMPANIA | Salerno | SANZA | 0,000043968944 |
| CAMPANIA | Salerno | SAPRI | 0,000140248990 |
| CAMPANIA | Salerno | SARNO | 0,000442635592 |
| CAMPANIA | Salerno | SASSANO | 0,000090104715 |
| CAMPANIA | Salerno | SCAFATI | 0,000739186874 |
| CAMPANIA | Salerno | SCALA | 0,000022942571 |
| CAMPANIA | Salerno | SERRAMEZZANA | 0,000013378310 |
| CAMPANIA | Salerno | SERRE | 0,000066698801 |
| CAMPANIA | Salerno | SESSA CILENTO | 0,000027573394 |
| CAMPANIA | Salerno | SIANO | 0,000089441737 |
| CAMPANIA | Salerno | SICIGNANO DEGLI ALBURNI | 0,000057139094 |
| CAMPANIA | Salerno | STELLA CILENTO | 0,000022357152 |
| CAMPANIA | Salerno | STIO | 0,000025350452 |
| CAMPANIA | Salerno | TEGGIANO | 0,000149983460 |
| CAMPANIA | Salerno | TORCHIARA | 0,000035744692 |
| CAMPANIA | Salerno | TORRACA | 0,000022098726 |
| CAMPANIA | Salerno | TORRE ORSAIA | 0,000051858866 |
| CAMPANIA | Salerno | TORTORELLA | 0,000016241105 |
| CAMPANIA | Salerno | TRAMONTI | 0,000071132685 |
| CAMPANIA | Salerno | TRENTINARA | 0,000032110341 |
| CAMPANIA | Salerno | VALLE DELL'ANGELO | 0,000013886103 |
| CAMPANIA | Salerno | VALLO DELLA LUCANIA | 0,000139706021 |
| CAMPANIA | Salerno | VALVA | 0,000033072343 |
| CAMPANIA | Salerno | VIBONATI | 0,000075145315 |
| CAMPANIA | Salerno | VIETRI SUL MARE | 0,000105027863 |
| EMILIA ROMAGNA | Bologna | ANZOLA DELL'EMILIA | 0,000242810317 |
| EMILIA ROMAGNA | Bologna | ARGELATO | 0,000251361744 |
| EMILIA ROMAGNA | Bologna | BARICELLA | 0,000119307738 |
| EMILIA ROMAGNA | Bologna | BAZZANO | 0,000143965759 |
| EMILIA ROMAGNA | Bologna | BENTIVOGLIO | 0,000109690101 |




| Regione | Provincia | Comune | Coefficiente di riparto relativo al Fabbisogno Standard |
|----------------|-----------|--------------------------|---|
| EMILIA ROMAGNA | Bologna | BOLOGNA | 0,011598557514 |
| EMILIA ROMAGNA | Bologna | BORGO TOSSIGNANO | 0,000060529382 |
| EMILIA ROMAGNA | Bologna | BUDRIO | 0,000288307417 |
| EMILIA ROMAGNA | Bologna | CALDERARA DI RENO | 0,000351044426 |
| EMILIA ROMAGNA | Bologna | CAMUGNANO | 0,000060366309 |
| EMILIA ROMAGNA | Bologna | CASALECCHIO DI RENO | 0,000899857024 |
| EMILIA ROMAGNA | Bologna | CASALFIUMANESE | 0,000062623657 |
| EMILIA ROMAGNA | Bologna | CASTEL D'AIANO | 0,000069145909 |
| EMILIA ROMAGNA | Bologna | CASTEL DEL RIO | 0,000026806604 |
| EMILIA ROMAGNA | Bologna | CASTEL DI CASIO | 0,000090063378 |
| EMILIA ROMAGNA | Bologna | CASTEL GUELFO DI BOLOGNA | 0,000095656740 |
| EMILIA ROMAGNA | Bologna | CASTEL MAGGIORE | 0,000364750805 |
| EMILIA ROMAGNA | Bologna | CASTEL SAN PIETRO TERME | 0,000377857762 |
| EMILIA ROMAGNA | Bologna | CASTELLO D'ARGILE | 0,000120968463 |
| EMILIA ROMAGNA | Bologna | CASTELLO DI SERRAVALLE | 0,000094475292 |
| EMILIA ROMAGNA | Bologna | CASTENASO | 0,000299529722 |
| EMILIA ROMAGNA | Bologna | CASTIGLIONE DEI PEPOLI | 0,000153178390 |
| EMILIA ROMAGNA | Bologna | CREPELLANO | 0,000191624904 |
| EMILIA ROMAGNA | Bologna | CREVALCORE | 0,000242664128 |
| EMILIA ROMAGNA | Bologna | DOZZA | 0,000127186944 |
| EMILIA ROMAGNA | Bologna | FONTANELICE | 0,000037409903 |
| EMILIA ROMAGNA | Bologna | GAGGIO MONTANO | 0,000133393797 |
| EMILIA ROMAGNA | Bologna | GALLIERA | 0,000091743985 |
| EMILIA ROMAGNA | Bologna | GRANAGLIONE | 0,000071351912 |
| EMILIA ROMAGNA | Bologna | GRANAROLO DELL'EMILIA | 0,000223736799 |
| EMILIA ROMAGNA | Bologna | GRIZZANA MORANDI | 0,000100668893 |
| EMILIA ROMAGNA | Bologna | IMOLA | 0,001555417317 |
| EMILIA ROMAGNA | Bologna | LIZZANO IN BELVEDRE | 0,000099455828 |
| EMILIA ROMAGNA | Bologna | LOIANO | 0,000112590562 |
| EMILIA ROMAGNA | Bologna | MALALBERGO | 0,000175449998 |
| EMILIA ROMAGNA | Bologna | MARZABOTTO | 0,000133118403 |
| EMILIA ROMAGNA | Bologna | MEDICINA | 0,000341454560 |
| EMILIA ROMAGNA | Bologna | MINERBIO | 0,000187781382 |
| EMILIA ROMAGNA | Bologna | MOLINELLA | 0,000285669826 |
| EMILIA ROMAGNA | Bologna | MONGHIDORO | 0,000118536448 |
| EMILIA ROMAGNA | Bologna | MONTE SAN PIETRO | 0,000209857457 |




| Regione | Provincia | Comune | Coefficiente di riparto relativo al Fabbisogno Standard |
|----------------|-----------|-----------------------------|---|
| EMILIA ROMAGNA | Bologna | MONTERENZIO | 0,000141092480 |
| EMILIA ROMAGNA | Bologna | MONTEVEGLIO | 0,000114753277 |
| EMILIA ROMAGNA | Bologna | MONZUNO | 0,000163474111 |
| EMILIA ROMAGNA | Bologna | MORDANO | 0,000079165622 |
| EMILIA ROMAGNA | Bologna | OZZANO DELL'EMILIA | 0,000277248509 |
| EMILIA ROMAGNA | Bologna | PIANORO | 0,000323887484 |
| EMILIA ROMAGNA | Bologna | PIEVE DI CENTO | 0,000124052716 |
| EMILIA ROMAGNA | Bologna | PORRETTA TERME | 0,000112452172 |
| EMILIA ROMAGNA | Bologna | SALA BOLOGNESE | 0,000187047117 |
| EMILIA ROMAGNA | Bologna | SAN BENEDETTO VAL DI SAMBRO | 0,000109465755 |
| EMILIA ROMAGNA | Bologna | SAN GIORGIO DI PIANO | 0,000156913343 |
| EMILIA ROMAGNA | Bologna | SAN GIOVANNI IN PERSICETO | 0,000527107117 |
| EMILIA ROMAGNA | Bologna | SAN LAZZARO DI SAVENA | 0,000644965111 |
| EMILIA ROMAGNA | Bologna | SAN PIETRO IN CASALE | 0,000193979553 |
| EMILIA ROMAGNA | Bologna | SANT'AGATA BOLOGNESE | 0,000129953932 |
| EMILIA ROMAGNA | Bologna | SASSO MARCONI | 0,000396526985 |
| EMILIA ROMAGNA | Bologna | SAVIGNO | 0,000081906705 |
| EMILIA ROMAGNA | Bologna | VERGATO | 0,000171833018 |
| EMILIA ROMAGNA | Bologna | ZOLA PREDOSA | 0,000391353071 |
| EMILIA ROMAGNA | Ferrara | ARGENTA | 0,000369105044 |
| EMILIA ROMAGNA | Ferrara | BERRA | 0,000093174691 |
| EMILIA ROMAGNA | Ferrara | BONDENO | 0,000328660896 |
| EMILIA ROMAGNA | Ferrara | CENTO | 0,000729110316 |
| EMILIA ROMAGNA | Ferrara | CODIGORO | 0,000260933916 |
| EMILIA ROMAGNA | Ferrara | COMACCHIO | 0,000727527867 |
| EMILIA ROMAGNA | Ferrara | COPPARO | 0,000336597083 |
| EMILIA ROMAGNA | Ferrara | FERRARA | 0,002822097184 |
| EMILIA ROMAGNA | Ferrara | FORMIGNANA | 0,000060174995 |
| EMILIA ROMAGNA | Ferrara | GORO | 0,000073569428 |
| EMILIA ROMAGNA | Ferrara | JOLANDA DI SAVOIA | 0,000051712038 |
| EMILIA ROMAGNA | Ferrara | LAGOSANTO | 0,000103987840 |
| EMILIA ROMAGNA | Ferrara | MASI TORELLO | 0,000052008444 |
| EMILIA ROMAGNA | Ferrara | MASSA FISCAGLIA | 0,000079716180 |
| EMILIA ROMAGNA | Ferrara | MESOLA | 0,000140842475 |
| EMILIA ROMAGNA | Ferrara | MIGLIARINO | 0,000095263427 |
| EMILIA ROMAGNA | Ferrara | MIGLIARO | 0,000047613673 |



| Regione | Provincia | Comune | Coefficiente di riparto relativo al Fabbisogno Standard |
|----------------|--------------|-----------------------------------|---|
| EMILIA ROMAGNA | Ferrara | MIRABELLO | 0,000071977399 |
| EMILIA ROMAGNA | Ferrara | OSTELLATO | 0,000164556835 |
| EMILIA ROMAGNA | Ferrara | POGGIO RENATICO | 0,000148173322 |
| EMILIA ROMAGNA | Ferrara | PORTOMAGGIORE | 0,000233196063 |
| EMILIA ROMAGNA | Ferrara | RO | 0,000064751274 |
| EMILIA ROMAGNA | Ferrara | SANT'AGOSTINO | 0,000133102050 |
| EMILIA ROMAGNA | Ferrara | TRESIGALLO | 0,000098408140 |
| EMILIA ROMAGNA | Ferrara | VIGARANO MAINARDA | 0,000130052617 |
| EMILIA ROMAGNA | Ferrara | VOGHIERA | 0,000073654918 |
| EMILIA ROMAGNA | Forlì-Cesena | BAGNO DI ROMAGNA | 0,000126111051 |
| EMILIA ROMAGNA | Forlì-Cesena | BERTINORO | 0,000204604577 |
| EMILIA ROMAGNA | Forlì-Cesena | BORGHI | 0,000040961995 |
| EMILIA ROMAGNA | Forlì-Cesena | CASTROCARO TERME E TERRA DEL SOLE | 0,000148188780 |
| EMILIA ROMAGNA | Forlì-Cesena | CESENA | 0,001942158746 |
| EMILIA ROMAGNA | Forlì-Cesena | CESENATICO | 0,000613316087 |
| EMILIA ROMAGNA | Forlì-Cesena | CIVITELLA DI ROMAGNA | 0,000078202192 |
| EMILIA ROMAGNA | Forlì-Cesena | DOVADOLA | 0,000038027549 |
| EMILIA ROMAGNA | Forlì-Cesena | FORLÌ | 0,002193367714 |
| EMILIA ROMAGNA | Forlì-Cesena | FORLIMPOPOLI | 0,000293997510 |
| EMILIA ROMAGNA | Forlì-Cesena | GALEATA | 0,000053102441 |
| EMILIA ROMAGNA | Forlì-Cesena | GAMBETTOLA | 0,000203603271 |
| EMILIA ROMAGNA | Forlì-Cesena | GATTEO | 0,000159852376 |
| EMILIA ROMAGNA | Forlì-Cesena | LONGIANO | 0,000108597192 |
| EMILIA ROMAGNA | Forlì-Cesena | MELDOLA | 0,000196828171 |
| EMILIA ROMAGNA | Forlì-Cesena | MERCATO SARACENO | 0,000140923054 |
| EMILIA ROMAGNA | Forlì-Cesena | MODIGLIANA | 0,000095877792 |
| EMILIA ROMAGNA | Forlì-Cesena | MONTIANO | 0,000027823301 |
| EMILIA ROMAGNA | Forlì-Cesena | PORTICO E SAN BENEDETTO | 0,000020906120 |
| EMILIA ROMAGNA | Forlì-Cesena | PREDAPPIO | 0,000127987444 |
| EMILIA ROMAGNA | Forlì-Cesena | PREMILCUORE | 0,000021468846 |
| EMILIA ROMAGNA | Forlì-Cesena | ROCCA SAN CASCIANO | 0,000044158366 |
| EMILIA ROMAGNA | Forlì-Cesena | RONCOFREDDO | 0,000059078569 |
| EMILIA ROMAGNA | Forlì-Cesena | SAN MAURO PASCOLI | 0,000177756191 |
| EMILIA ROMAGNA | Forlì-Cesena | SANTA SOFIA | 0,000086280056 |
| EMILIA ROMAGNA | Forlì-Cesena | SARSINA | 0,000077045123 |
| EMILIA ROMAGNA | Forlì-Cesena | SAVIGNANO SUL RUBICONE | 0,000358531228 |




| Regione | Provincia | Comune | Coefficiente di riparto relativo al Fabbisogno Standard |
|----------------|--------------|-------------------------|---|
| EMILIA ROMAGNA | Forlì-Cesena | SOGLIANO AL RUBICONE | 0,000067279221 |
| EMILIA ROMAGNA | Forlì-Cesena | TREDOZIO | 0,000030270570 |
| EMILIA ROMAGNA | Forlì-Cesena | VERGHERETO | 0,000058611839 |
| EMILIA ROMAGNA | Modena | BASTIGLIA | 0,000085330071 |
| EMILIA ROMAGNA | Modena | BOMPORTO | 0,000167031730 |
| EMILIA ROMAGNA | Modena | CAMPOGALLIANO | 0,000166355729 |
| EMILIA ROMAGNA | Modena | CAMPOSANTO | 0,000054790653 |
| EMILIA ROMAGNA | Modena | CARPI | 0,001348340761 |
| EMILIA ROMAGNA | Modena | CASTELFRANCO EMILIA | 0,000794024132 |
| EMILIA ROMAGNA | Modena | CASTELNUOVO RANGONE | 0,000233653885 |
| EMILIA ROMAGNA | Modena | CASTELVETRO DI MODENA | 0,000179792903 |
| EMILIA ROMAGNA | Modena | CAVEZZO | 0,000141689146 |
| EMILIA ROMAGNA | Modena | CONCORDIA SULLA SECCHIA | 0,000172952697 |
| EMILIA ROMAGNA | Modena | FANANO | 0,000112011943 |
| EMILIA ROMAGNA | Modena | FINALE EMILIA | 0,000299665181 |
| EMILIA ROMAGNA | Modena | FIORANO MODENESE | 0,000335889932 |
| EMILIA ROMAGNA | Modena | FIUMALBO | 0,000060479599 |
| EMILIA ROMAGNA | Modena | FORMIGINE | 0,000655394728 |
| EMILIA ROMAGNA | Modena | FRASSINORO | 0,000072150461 |
| EMILIA ROMAGNA | Modena | GUIGLIA | 0,000098731144 |
| EMILIA ROMAGNA | Modena | LAMA MOCOGNO | 0,000100204389 |
| EMILIA ROMAGNA | Modena | MARANELLO | 0,000333462084 |
| EMILIA ROMAGNA | Modena | MARANO SUL PANARO | 0,000098814931 |
| EMILIA ROMAGNA | Modena | MEDOLLA | 0,000123624518 |
| EMILIA ROMAGNA | Modena | MIRANDOLA | 0,000459302221 |
| EMILIA ROMAGNA | Modena | MODENA | 0,005006681103 |
| EMILIA ROMAGNA | Modena | MONTECRETO | 0,000046105603 |
| EMILIA ROMAGNA | Modena | MONTEFIORINO | 0,000066564034 |
| EMILIA ROMAGNA | Modena | MONTESE | 0,000097067952 |
| EMILIA ROMAGNA | Modena | NONANTOLA | 0,000250252282 |
| EMILIA ROMAGNA | Modena | NOVI DI MODENA | 0,000231234323 |
| EMILIA ROMAGNA | Modena | PALAGANO | 0,000066886135 |
| EMILIA ROMAGNA | Modena | PAVULLO NEL FRIGNANO | 0,000390742836 |
| EMILIA ROMAGNA | Modena | PIEVEPELAGO | 0,000084455196 |
| EMILIA ROMAGNA | Modena | POLINAGO | 0,000056860178 |
| EMILIA ROMAGNA | Modena | PRIGNANO SULLA SECCHIA | 0,000081782391 |




| Regione | Provincia | Comune | Coefficiente di riparto relativo al Fabbisogno Standard |
|----------------|-----------|------------------------|---|
| EMILIA ROMAGNA | Modena | RAVARINO | 0,000109259898 |
| EMILIA ROMAGNA | Modena | RIOLUNATO | 0,000033600857 |
| EMILIA ROMAGNA | Modena | SAN CESARIO SUL PANARO | 0,000115568743 |
| EMILIA ROMAGNA | Modena | SAN FELICE SUL PANARO | 0,000210815711 |
| EMILIA ROMAGNA | Modena | SAN POSSIDONIO | 0,000077782494 |
| EMILIA ROMAGNA | Modena | SAN PROSPERO | 0,000114023606 |
| EMILIA ROMAGNA | Modena | SASSUOLO | 0,000850229302 |
| EMILIA ROMAGNA | Modena | SAVIGNANO SUL PANARO | 0,000197229111 |
| EMILIA ROMAGNA | Modena | SERRAMAZZONI | 0,000190571795 |
| EMILIA ROMAGNA | Modena | SESTOLA | 0,000127762386 |
| EMILIA ROMAGNA | Modena | SOLIERA | 0,000270982406 |
| EMILIA ROMAGNA | Modena | SPILAMBERTO | 0,000221780511 |
| EMILIA ROMAGNA | Modena | VIGNOLA | 0,000463719548 |
| EMILIA ROMAGNA | Modena | ZOCCA | 0,000137989755 |
| EMILIA ROMAGNA | Parma | ALBARETO | 0,000052450480 |
| EMILIA ROMAGNA | Parma | BARDI | 0,000066212971 |
| EMILIA ROMAGNA | Parma | BEDONIA | 0,000107749615 |
| EMILIA ROMAGNA | Parma | BERCETO | 0,000084093250 |
| EMILIA ROMAGNA | Parma | BORE | 0,000035796154 |
| EMILIA ROMAGNA | Parma | BORGO VAL DI TARO | 0,000187620143 |
| EMILIA ROMAGNA | Parma | BUSSETO | 0,000141513398 |
| EMILIA ROMAGNA | Parma | CALESTANO | 0,000049879243 |
| EMILIA ROMAGNA | Parma | COLLECCHIO | 0,000273319480 |
| EMILIA ROMAGNA | Parma | COLORNO | 0,000179817375 |
| EMILIA ROMAGNA | Parma | COMPIANO | 0,000032871001 |
| EMILIA ROMAGNA | Parma | CORNIGLIO | 0,000078351741 |
| EMILIA ROMAGNA | Parma | FELINO | 0,000167659153 |
| EMILIA ROMAGNA | Parma | FIDENZA | 0,000592994967 |
| EMILIA ROMAGNA | Parma | FONTANELLATO | 0,000136085095 |
| EMILIA ROMAGNA | Parma | FORTEVIVO | 0,000136186020 |
| EMILIA ROMAGNA | Parma | FORNOVO DI TARO | 0,000129688770 |
| EMILIA ROMAGNA | Parma | LANGHIRANO | 0,000230676310 |
| EMILIA ROMAGNA | Parma | LESIGNANO DE' BAGNI | 0,000106150003 |
| EMILIA ROMAGNA | Parma | MEDESANO | 0,000180011616 |
| EMILIA ROMAGNA | Parma | MEZZANI | 0,000063716884 |
| EMILIA ROMAGNA | Parma | MONCHIO DELLE CORTI | 0,000045786575 |




| Regione | Provincia | Comune | Coefficiente di riparto relativo al Fabbisogno Standard |
|----------------|-----------|-----------------------|---|
| EMILIA ROMAGNA | Parma | MONTECHIARUGOLO | 0,000211767633 |
| EMILIA ROMAGNA | Parma | NEVIANO DEGLI ARDUINI | 0,000094554293 |
| EMILIA ROMAGNA | Parma | NOCETO | 0,000256503571 |
| EMILIA ROMAGNA | Parma | PALANZANO | 0,000040908402 |
| EMILIA ROMAGNA | Parma | PARMA | 0,005278346135 |
| EMILIA ROMAGNA | Parma | PELLEGRINO PARMENSE | 0,000037368158 |
| EMILIA ROMAGNA | Parma | POLESINE PARMENSE | 0,000038344638 |
| EMILIA ROMAGNA | Parma | ROCCABIANCA | 0,000063136507 |
| EMILIA ROMAGNA | Parma | SALA BAGANZA | 0,000100636782 |
| EMILIA ROMAGNA | Parma | SALSOMAGGIORE TERME | 0,000422091873 |
| EMILIA ROMAGNA | Parma | SAN SECONDO PARMENSE | 0,000102937017 |
| EMILIA ROMAGNA | Parma | SISSA | 0,000072171345 |
| EMILIA ROMAGNA | Parma | SOLIGNANO | 0,000048145432 |
| EMILIA ROMAGNA | Parma | SORAGNA | 0,000079971319 |
| EMILIA ROMAGNA | Parma | SORBOLO | 0,000169045460 |
| EMILIA ROMAGNA | Parma | TERENZO | 0,000036666825 |
| EMILIA ROMAGNA | Parma | TIZZANO VAL PARMA | 0,000071204136 |
| EMILIA ROMAGNA | Parma | TORNOLO | 0,000043621367 |
| EMILIA ROMAGNA | Parma | TORRILE | 0,000142285523 |
| EMILIA ROMAGNA | Parma | TRAVERSETOLO | 0,000210219218 |
| EMILIA ROMAGNA | Parma | TRE CASALI | 0,000063673182 |
| EMILIA ROMAGNA | Parma | VALMOZZOLA | 0,000023466577 |
| EMILIA ROMAGNA | Parma | VARANO DE' MELEGARI | 0,000064071308 |
| EMILIA ROMAGNA | Parma | VARSÌ | 0,000041469839 |
| EMILIA ROMAGNA | Parma | ZIBELLO | 0,000047164562 |
| EMILIA ROMAGNA | Piacenza | AGAZZANO | 0,000041482962 |
| EMILIA ROMAGNA | Piacenza | ALSENO | 0,000093590760 |
| EMILIA ROMAGNA | Piacenza | BESENZONE | 0,000021077921 |
| EMILIA ROMAGNA | Piacenza | BETTOLA | 0,000088418294 |
| EMILIA ROMAGNA | Piacenza | BOBBIO | 0,000114537255 |
| EMILIA ROMAGNA | Piacenza | BORGONOVO VAL TIDONE | 0,000149253211 |
| EMILIA ROMAGNA | Piacenza | CADEO | 0,000116085692 |
| EMILIA ROMAGNA | Piacenza | CALENDASCO | 0,000050619651 |
| EMILIA ROMAGNA | Piacenza | CAMINATA | 0,000013803644 |
| EMILIA ROMAGNA | Piacenza | CAORSO | 0,000094079766 |
| EMILIA ROMAGNA | Piacenza | CARPANETO PIACENTINO | 0,000170597600 |




| Regione | Provincia | Comune | Coefficiente di riparto relativo al Fabbisogno Standard |
|----------------|-----------|------------------------|---|
| EMILIA ROMAGNA | Piacenza | CASTEL SAN GIOVANNI | 0,000307720467 |
| EMILIA ROMAGNA | Piacenza | CASTELL'ARQUATO | 0,000092573614 |
| EMILIA ROMAGNA | Piacenza | CASTELVETRO PIACENTINO | 0,000129799419 |
| EMILIA ROMAGNA | Piacenza | CERIGNALE | 0,000013660898 |
| EMILIA ROMAGNA | Piacenza | COLI | 0,000042209504 |
| EMILIA ROMAGNA | Piacenza | CORTE BRUGNATELLA | 0,000029307749 |
| EMILIA ROMAGNA | Piacenza | CORTEMAGGIORE | 0,000089105454 |
| EMILIA ROMAGNA | Piacenza | FARINI | 0,000054495564 |
| EMILIA ROMAGNA | Piacenza | FERRIERE | 0,000062785404 |
| EMILIA ROMAGNA | Piacenza | FIORENZUOLA D'ARDA | 0,000349141635 |
| EMILIA ROMAGNA | Piacenza | GAZZOLA | 0,000048318635 |
| EMILIA ROMAGNA | Piacenza | GOSSOLENGO | 0,000091200507 |
| EMILIA ROMAGNA | Piacenza | GRAGNANO TREBBIENSE | 0,000081544356 |
| EMILIA ROMAGNA | Piacenza | GROPPARELLO | 0,000060887540 |
| EMILIA ROMAGNA | Piacenza | LUGAGNANO VAL D'ARDA | 0,000092726266 |
| EMILIA ROMAGNA | Piacenza | MONTICELLI D'ONGINA | 0,000096965181 |
| EMILIA ROMAGNA | Piacenza | MORFASSO | 0,000041108388 |
| EMILIA ROMAGNA | Piacenza | NIBBIANO | 0,000066682362 |
| EMILIA ROMAGNA | Piacenza | OTTONE | 0,000032901429 |
| EMILIA ROMAGNA | Piacenza | PECORARA | 0,000034964575 |
| EMILIA ROMAGNA | Piacenza | PIACENZA | 0,002483127174 |
| EMILIA ROMAGNA | Piacenza | PIANELLO VAL TIDONE | 0,000061846762 |
| EMILIA ROMAGNA | Piacenza | PIOZZANO | 0,000020845509 |
| EMILIA ROMAGNA | Piacenza | PODENZANO | 0,000187620567 |
| EMILIA ROMAGNA | Piacenza | PONTE DELL'OLIO | 0,000111073237 |
| EMILIA ROMAGNA | Piacenza | PONTENURE | 0,000120484834 |
| EMILIA ROMAGNA | Piacenza | RIVERGARO | 0,000144697256 |
| EMILIA ROMAGNA | Piacenza | ROTTOPFRENO | 0,000210975501 |
| EMILIA ROMAGNA | Piacenza | SAN GIORGIO PIACENTINO | 0,000102145046 |
| EMILIA ROMAGNA | Piacenza | SAN PIETRO IN CERRO | 0,000022377412 |
| EMILIA ROMAGNA | Piacenza | SARMATO | 0,000059997727 |
| EMILIA ROMAGNA | Piacenza | TRAVO | 0,000066466436 |
| EMILIA ROMAGNA | Piacenza | VERNASCA | 0,000066117998 |
| EMILIA ROMAGNA | Piacenza | VIGOLZONE | 0,000080528242 |
| EMILIA ROMAGNA | Piacenza | VILLANOVA SULL'ARDA | 0,000041732573 |
| EMILIA ROMAGNA | Piacenza | ZERBA | 0,000012846350 |




| Regione | Provincia | Comune | Coefficiente di riparto relativo al Fabbisogno Standard |
|----------------|--------------------|-------------------------|---|
| EMILIA ROMAGNA | Piacenza | ZIANO PIACENTINO | 0,000060072798 |
| EMILIA ROMAGNA | Ravenna | ALFONSINE | 0,000241926873 |
| EMILIA ROMAGNA | Ravenna | BAGNACAVALLO | 0,000324011838 |
| EMILIA ROMAGNA | Ravenna | BAGNARA DI ROMAGNA | 0,000048818322 |
| EMILIA ROMAGNA | Ravenna | BRISIGHELLA | 0,000134944306 |
| EMILIA ROMAGNA | Ravenna | CASOLA VALSENI | 0,000051688933 |
| EMILIA ROMAGNA | Ravenna | CASTEL BOLOGNESE | 0,000162584511 |
| EMILIA ROMAGNA | Ravenna | CERVIA | 0,000812636490 |
| EMILIA ROMAGNA | Ravenna | CONSELICE | 0,000195190140 |
| EMILIA ROMAGNA | Ravenna | COTIGNOLA | 0,000147728511 |
| EMILIA ROMAGNA | Ravenna | FAENZA | 0,001172870735 |
| EMILIA ROMAGNA | Ravenna | FUSIGNANO | 0,000166613966 |
| EMILIA ROMAGNA | Ravenna | LUGO | 0,000630757418 |
| EMILIA ROMAGNA | Ravenna | MASSA LOMBARDA | 0,000206216194 |
| EMILIA ROMAGNA | Ravenna | RAVENNA | 0,003196653352 |
| EMILIA ROMAGNA | Ravenna | RIOLO TERME | 0,000101069344 |
| EMILIA ROMAGNA | Ravenna | RUSSI | 0,000225700850 |
| EMILIA ROMAGNA | Ravenna | SANT'AGATA SUL SANTERNO | 0,000059253013 |
| EMILIA ROMAGNA | Ravenna | SOLAROLO | 0,000061625679 |
| EMILIA ROMAGNA | Reggio nell'Emilia | ALBINEA | 0,000159029874 |
| EMILIA ROMAGNA | Reggio nell'Emilia | BAGNOLO IN PIANO | 0,000157469515 |
| EMILIA ROMAGNA | Reggio nell'Emilia | BAISO | 0,000069822294 |
| EMILIA ROMAGNA | Reggio nell'Emilia | BIBBIANO | 0,000216490291 |
| EMILIA ROMAGNA | Reggio nell'Emilia | BORETTO | 0,000090383874 |
| EMILIA ROMAGNA | Reggio nell'Emilia | BRESCELLO | 0,000098632317 |
| EMILIA ROMAGNA | Reggio nell'Emilia | BUSANA | 0,000049203243 |
| EMILIA ROMAGNA | Reggio nell'Emilia | CADELBOSCO DI SOPRA | 0,000163919224 |
| EMILIA ROMAGNA | Reggio nell'Emilia | CAMPAGNOLA EMILIA | 0,000093715776 |
| EMILIA ROMAGNA | Reggio nell'Emilia | CAMPEGINE | 0,000089990058 |
| EMILIA ROMAGNA | Reggio nell'Emilia | CANOSSA | 0,000085208132 |
| EMILIA ROMAGNA | Reggio nell'Emilia | CARPINETI | 0,000120734372 |
| EMILIA ROMAGNA | Reggio nell'Emilia | CASALGRANDE | 0,000318596101 |
| EMILIA ROMAGNA | Reggio nell'Emilia | CASINA | 0,000103162596 |
| EMILIA ROMAGNA | Reggio nell'Emilia | CASTELLARANO | 0,000308847246 |
| EMILIA ROMAGNA | Reggio nell'Emilia | CASTELNOVO DI SOTTO | 0,000171933862 |
| EMILIA ROMAGNA | Reggio nell'Emilia | CASTELNOVO NE' MONTI | 0,000237623746 |



| Regione | Provincia | Comune | Coefficiente di riparto relativo al Fabbisogno Standard |
|----------------|--------------------|----------------------|---|
| EMILIA ROMAGNA | Reggio nell'Emilia | CAVRIAGO | 0,000226893544 |
| EMILIA ROMAGNA | Reggio nell'Emilia | COLLAGNA | 0,000037991440 |
| EMILIA ROMAGNA | Reggio nell'Emilia | CORREGGIO | 0,000386512875 |
| EMILIA ROMAGNA | Reggio nell'Emilia | FABBRICO | 0,000108039341 |
| EMILIA ROMAGNA | Reggio nell'Emilia | GATTATICO | 0,000113363430 |
| EMILIA ROMAGNA | Reggio nell'Emilia | GUALTIERI | 0,000125143821 |
| EMILIA ROMAGNA | Reggio nell'Emilia | GUASTALLA | 0,000268837620 |
| EMILIA ROMAGNA | Reggio nell'Emilia | LIGONCHIO | 0,000035598277 |
| EMILIA ROMAGNA | Reggio nell'Emilia | LUZZARA | 0,000168888368 |
| EMILIA ROMAGNA | Reggio nell'Emilia | MONTECCHIO EMILIA | 0,000223836177 |
| EMILIA ROMAGNA | Reggio nell'Emilia | NOVELLARA | 0,000272888196 |
| EMILIA ROMAGNA | Reggio nell'Emilia | POVIGLIO | 0,000145700271 |
| EMILIA ROMAGNA | Reggio nell'Emilia | QUATTRO CASTELLA | 0,000221769313 |
| EMILIA ROMAGNA | Reggio nell'Emilia | RAMISETO | 0,000049498291 |
| EMILIA ROMAGNA | Reggio nell'Emilia | REGGIO NELL'EMILIA | 0,003603132267 |
| EMILIA ROMAGNA | Reggio nell'Emilia | REGGIOLO | 0,000175024966 |
| EMILIA ROMAGNA | Reggio nell'Emilia | RIO SALICETO | 0,000116511821 |
| EMILIA ROMAGNA | Reggio nell'Emilia | ROLO | 0,000081528668 |
| EMILIA ROMAGNA | Reggio nell'Emilia | RUBIERA | 0,000274987304 |
| EMILIA ROMAGNA | Reggio nell'Emilia | SAN MARTINO IN RIO | 0,000148354067 |
| EMILIA ROMAGNA | Reggio nell'Emilia | SAN POLO D'ENZA | 0,000117707444 |
| EMILIA ROMAGNA | Reggio nell'Emilia | SANT'ILARIO D'ENZA | 0,000206440254 |
| EMILIA ROMAGNA | Reggio nell'Emilia | SCANDIANO | 0,000461534854 |
| EMILIA ROMAGNA | Reggio nell'Emilia | TOANO | 0,000102653039 |
| EMILIA ROMAGNA | Reggio nell'Emilia | VETTO | 0,000056466613 |
| EMILIA ROMAGNA | Reggio nell'Emilia | VEZZANO SUL CROSTOLO | 0,000095397503 |
| EMILIA ROMAGNA | Reggio nell'Emilia | VIANO | 0,000080955864 |
| EMILIA ROMAGNA | Reggio nell'Emilia | VILLA MINOZZO | 0,000124745082 |
| EMILIA ROMAGNA | Rimini | BELLARIA-IGEA MARINA | 0,000437130280 |
| EMILIA ROMAGNA | Rimini | CASTELDELICI | 0,000015773605 |
| EMILIA ROMAGNA | Rimini | CATTOLICA | 0,000466676573 |
| EMILIA ROMAGNA | Rimini | CORIANO | 0,000180814908 |
| EMILIA ROMAGNA | Rimini | GEMMANO | 0,000027679674 |
| EMILIA ROMAGNA | Rimini | MAIOLO | 0,000022073313 |
| EMILIA ROMAGNA | Rimini | MISANO ADRIATICO | 0,000308142852 |
| EMILIA ROMAGNA | Rimini | MONDAINO | 0,000034982863 |



| Regione | Provincia | Comune | Coefficiente di riparto relativo al Fabbisogno Standard |
|----------------|-----------|---------------------------|---|
| EMILIA ROMAGNA | Rimini | MONTE COLOMBO | 0,000061292522 |
| EMILIA ROMAGNA | Rimini | MONTEFIORE CONCA | 0,000049056313 |
| EMILIA ROMAGNA | Rimini | MONTEGRIDOLFO | 0,000026861879 |
| EMILIA ROMAGNA | Rimini | MONTESCUDO | 0,000054439259 |
| EMILIA ROMAGNA | Rimini | MORCIANO DI ROMAGNA | 0,000146609039 |
| EMILIA ROMAGNA | Rimini | NOVAFELTRIA | 0,000169184264 |
| EMILIA ROMAGNA | Rimini | PENNABILLI | 0,000066414499 |
| EMILIA ROMAGNA | Rimini | POGGIO BERNI | 0,000071463533 |
| EMILIA ROMAGNA | Rimini | RICCIONE | 0,001049101794 |
| EMILIA ROMAGNA | Rimini | RIMINI | 0,003395537970 |
| EMILIA ROMAGNA | Rimini | SALUDECIO | 0,000055433924 |
| EMILIA ROMAGNA | Rimini | SAN CLEMENTE | 0,000093977421 |
| EMILIA ROMAGNA | Rimini | SAN GIOVANNI IN MARGINANO | 0,000201978474 |
| EMILIA ROMAGNA | Rimini | SAN LEO | 0,000060923274 |
| EMILIA ROMAGNA | Rimini | SANT'AGATA FELTRIA | 0,000045145608 |
| EMILIA ROMAGNA | Rimini | SANTARCANGELO DI ROMAGNA | 0,000414530474 |
| EMILIA ROMAGNA | Rimini | TALAMBELLO | 0,000026275807 |
| EMILIA ROMAGNA | Rimini | TORRIANA | 0,000033472521 |
| EMILIA ROMAGNA | Rimini | VERUCCHIO | 0,000161076642 |
| LAZIO | Frosinone | ACQUAFONDATA | 0,000014425371 |
| LAZIO | Frosinone | ACUTO | 0,000051621140 |
| LAZIO | Frosinone | ALATRI | 0,000497208403 |
| LAZIO | Frosinone | ALVITO | 0,000053140566 |
| LAZIO | Frosinone | AMASENO | 0,000070254234 |
| LAZIO | Frosinone | ANAGNI | 0,000503402193 |
| LAZIO | Frosinone | AQUINO | 0,000060965434 |
| LAZIO | Frosinone | ARCE | 0,000106760160 |
| LAZIO | Frosinone | ARNARA | 0,000025770174 |
| LAZIO | Frosinone | ARPINO | 0,000137104835 |
| LAZIO | Frosinone | ATINA | 0,000098805227 |
| LAZIO | Frosinone | AUSONIA | 0,000052238816 |
| LAZIO | Frosinone | BELMONTE CASTELLO | 0,000017540120 |
| LAZIO | Frosinone | BOVILLE ERNICA | 0,000134717579 |
| LAZIO | Frosinone | BROCCOSTELLA | 0,000037254470 |
| LAZIO | Frosinone | CAMPOLI APPENNINO | 0,000031859685 |
| LAZIO | Frosinone | CASALATTICO | 0,000016545965 |




| Regione | Provincia | Comune | Coefficiente di riparto relativo al Fabbisogno Standard |
|---------|-----------|----------------------------|---|
| LAZIO | Frosinone | CASALVIERI | 0,000058082905 |
| LAZIO | Frosinone | CASSINO | 0,000594802779 |
| LAZIO | Frosinone | CASTELLIRI | 0,000050222245 |
| LAZIO | Frosinone | CASTELNUOVO PARANO | 0,000018599200 |
| LAZIO | Frosinone | CASTRO DEI VOLSCI | 0,000062694950 |
| LAZIO | Frosinone | CASTROCIELO | 0,000063698153 |
| LAZIO | Frosinone | CECCANO | 0,000282246760 |
| LAZIO | Frosinone | CEPRANO | 0,000119246361 |
| LAZIO | Frosinone | CERVARO | 0,000133324856 |
| LAZIO | Frosinone | COLFELICE | 0,000035327449 |
| LAZIO | Frosinone | COLLE SAN MAGNO | 0,000017485509 |
| LAZIO | Frosinone | COLLEPARDO | 0,000020945474 |
| LAZIO | Frosinone | CORENO AUSONIO | 0,000039218536 |
| LAZIO | Frosinone | ESPERIA | 0,000067469448 |
| LAZIO | Frosinone | FALVATERRA | 0,000016178721 |
| LAZIO | Frosinone | FERENTINO | 0,000276983027 |
| LAZIO | Frosinone | FILETTINO | 0,000043524945 |
| LAZIO | Frosinone | FIUGGI | 0,000151508270 |
| LAZIO | Frosinone | FONTANA LIRI | 0,000055570451 |
| LAZIO | Frosinone | FORTECHIARI | 0,000021790381 |
| LAZIO | Frosinone | FROSINONE | 0,000886275544 |
| LAZIO | Frosinone | FUMONE | 0,000040637411 |
| LAZIO | Frosinone | GALLINARO | 0,000033857726 |
| LAZIO | Frosinone | GIULIANO DI ROMA | 0,000040645009 |
| LAZIO | Frosinone | GUARCINO | 0,000036266061 |
| LAZIO | Frosinone | ISOLA DEL LIRI | 0,000204261451 |
| LAZIO | Frosinone | MONTE SAN GIOVANNI CAMPANO | 0,000173417240 |
| LAZIO | Frosinone | MOROLO | 0,000064639268 |
| LAZIO | Frosinone | PALIANO | 0,000164081295 |
| LAZIO | Frosinone | PASTENA | 0,000028670239 |
| LAZIO | Frosinone | PATRICA | 0,000074405064 |
| LAZIO | Frosinone | PESCOSOLIDO | 0,000028913061 |
| LAZIO | Frosinone | PICINISCO | 0,000028293277 |
| LAZIO | Frosinone | PICO | 0,000040136803 |
| LAZIO | Frosinone | PIEDIMONTE SAN GERMANO | 0,000089835741 |
| LAZIO | Frosinone | PIGLIO | 0,000084519270 |



| Regione | Provincia | Comune | Coefficiente di riparto relativo al Fabbisogno Standard |
|---------|-----------|------------------------------|---|
| LAZIO | Frosinone | PIGNATARO INTERAMNA | 0,000041108153 |
| LAZIO | Frosinone | POFI | 0,000055753893 |
| LAZIO | Frosinone | PONTECORVO | 0,000194862909 |
| LAZIO | Frosinone | POSTA FIBRENO | 0,000030061809 |
| LAZIO | Frosinone | RIPI | 0,000074334469 |
| LAZIO | Frosinone | ROCCA D'ARCE | 0,000018003732 |
| LAZIO | Frosinone | ROCCASECCA | 0,000097623602 |
| LAZIO | Frosinone | SAN BIAGIO SARACINISCO | 0,000014720826 |
| LAZIO | Frosinone | SAN DONATO VAL DI COMINO | 0,000051526664 |
| LAZIO | Frosinone | SAN GIORGIO A LIRI | 0,000071862437 |
| LAZIO | Frosinone | SAN GIOVANNI INCARICO | 0,000045532914 |
| LAZIO | Frosinone | SAN VITTORE DEL LAZIO | 0,000045409789 |
| LAZIO | Frosinone | SANT'AMBROGIO SUL GARIGLIANO | 0,000020256465 |
| LAZIO | Frosinone | SANT'ANDREA DEL GARIGLIANO | 0,000027592853 |
| LAZIO | Frosinone | SANT'APOLLINARE | 0,000034890136 |
| LAZIO | Frosinone | SANT'ELIA FIUMERAPIDO | 0,000099088018 |
| LAZIO | Frosinone | SANTOPADRE | 0,000026571728 |
| LAZIO | Frosinone | SERRONE | 0,000060289590 |
| LAZIO | Frosinone | SETTEFRATI | 0,000020072832 |
| LAZIO | Frosinone | SGURGOLA | 0,000061125025 |
| LAZIO | Frosinone | SORA | 0,000387602499 |
| LAZIO | Frosinone | STRANGOLAGALLI | 0,000039608785 |
| LAZIO | Frosinone | SUPINO | 0,000067848391 |
| LAZIO | Frosinone | TERELLE | 0,000015438104 |
| LAZIO | Frosinone | TORRE CAJETANI | 0,000031857934 |
| LAZIO | Frosinone | TORRICE | 0,000071645881 |
| LAZIO | Frosinone | TREVI NEL LAZIO | 0,000058631658 |
| LAZIO | Frosinone | TRIVIGLIANO | 0,000028950257 |
| LAZIO | Frosinone | VALLECORSA | 0,000059363332 |
| LAZIO | Frosinone | VALLEMAIO | 0,000020674338 |
| LAZIO | Frosinone | VALLEROTONDA | 0,000042038017 |
| LAZIO | Frosinone | VEROLI | 0,000262946017 |
| LAZIO | Frosinone | VICALVI | 0,000020771291 |
| LAZIO | Frosinone | VICO NEL LAZIO | 0,000037292428 |
| LAZIO | Frosinone | VILLA LATINA | 0,000029275982 |
| LAZIO | Frosinone | VILLA SANTA LUCIA | 0,000033147823 |




| Regione | Provincia | Comune | Coefficiente di riparto relativo al Fabbisogno Standard |
|---------|-----------|-----------------------|---|
| LAZIO | Frosinone | VILLA SANTO STEFANO | 0,000031957083 |
| LAZIO | Frosinone | VITICUSO | 0,000014495582 |
| LAZIO | Latina | APRILIA | 0,000925314122 |
| LAZIO | Latina | BASSIANO | 0,000037488520 |
| LAZIO | Latina | CAMPODIMELE | 0,000015332992 |
| LAZIO | Latina | CASTELFORTE | 0,000077042443 |
| LAZIO | Latina | CISTERNA DI LATINA | 0,000458424879 |
| LAZIO | Latina | CORI | 0,000188732598 |
| LAZIO | Latina | FONDI | 0,000514136323 |
| LAZIO | Latina | FORMIA | 0,000630670080 |
| LAZIO | Latina | GAETA | 0,000340257552 |
| LAZIO | Latina | ITRI | 0,000162139060 |
| LAZIO | Latina | LATINA | 0,002308408302 |
| LAZIO | Latina | LENOLA | 0,000068301995 |
| LAZIO | Latina | MAENZA | 0,000068384004 |
| LAZIO | Latina | MINTURNO | 0,000313578330 |
| LAZIO | Latina | MONTE SAN BIAGIO | 0,000086654552 |
| LAZIO | Latina | NORMA | 0,000073072509 |
| LAZIO | Latina | PONTINIA | 0,000225862573 |
| LAZIO | Latina | PONZA | 0,000098801619 |
| LAZIO | Latina | PRIVERNO | 0,000187085653 |
| LAZIO | Latina | PROSEDI | 0,000029740121 |
| LAZIO | Latina | ROCCA MASSIMA | 0,000028457828 |
| LAZIO | Latina | ROCCAGORGA | 0,000079381662 |
| LAZIO | Latina | ROCCASECCA DEI VOLSCI | 0,000021654456 |
| LAZIO | Latina | SABAUDIA | 0,000321587646 |
| LAZIO | Latina | SAN FELICE CIRCEO | 0,000215775411 |
| LAZIO | Latina | SANTI COSMA E DAMIANO | 0,000095787322 |
| LAZIO | Latina | SERMONETA | 0,000152780424 |
| LAZIO | Latina | SEZZE | 0,000280729081 |
| LAZIO | Latina | SONNINO | 0,000098856097 |
| LAZIO | Latina | SPERLONGA | 0,000074071056 |
| LAZIO | Latina | SPIGNO SATURNIA | 0,000055268318 |
| LAZIO | Latina | TERRACINA | 0,000739473680 |
| LAZIO | Latina | VENTOTENE | 0,000028177756 |
| LAZIO | Rieti | ACCUMOLI | 0,000026595341 |




| Regione | Provincia | Comune | Coefficiente di riparto relativo al Fabbisogno Standard |
|---------|-----------|----------------------|---|
| LAZIO | Rieti | AMATRICE | 0,000094976464 |
| LAZIO | Rieti | ANTRODOCO | 0,000055524712 |
| LAZIO | Rieti | ASCREA | 0,000017748942 |
| LAZIO | Rieti | BELMONTE IN SABINA | 0,000021166148 |
| LAZIO | Rieti | BORBONA | 0,000029345651 |
| LAZIO | Rieti | BORGO VELINO | 0,000024558643 |
| LAZIO | Rieti | BORGOROSE | 0,000089650630 |
| LAZIO | Rieti | CANTALICE | 0,000051794658 |
| LAZIO | Rieti | CANTALUPO IN SABINA | 0,000034721802 |
| LAZIO | Rieti | CASAPROTA | 0,000023536960 |
| LAZIO | Rieti | CASPERIA | 0,000034644300 |
| LAZIO | Rieti | CASTEL DI TORA | 0,000016543045 |
| LAZIO | Rieti | CASTEL SANT'ANGELO | 0,000032350783 |
| LAZIO | Rieti | CASTELNUOVO DI FARFA | 0,000028967302 |
| LAZIO | Rieti | CITTADUCALE | 0,000142317296 |
| LAZIO | Rieti | CITTAREALE | 0,000022382703 |
| LAZIO | Rieti | COLLALTO SABINO | 0,000018951660 |
| LAZIO | Rieti | COLLE DI TORA | 0,000015496587 |
| LAZIO | Rieti | COLLEGIOVE | 0,000012154567 |
| LAZIO | Rieti | COLLEVECCHIO | 0,000032750766 |
| LAZIO | Rieti | COLLI SUL VELINO | 0,000018309426 |
| LAZIO | Rieti | CONCERVIANO | 0,000016367271 |
| LAZIO | Rieti | CONFIGNI | 0,000020921992 |
| LAZIO | Rieti | CONTIGLIANO | 0,000082135669 |
| LAZIO | Rieti | COTTANELLO | 0,000021562239 |
| LAZIO | Rieti | FARA IN SABINA | 0,000235330425 |
| LAZIO | Rieti | FIAMIGNANO | 0,000045920524 |
| LAZIO | Rieti | FORANO | 0,000065549948 |
| LAZIO | Rieti | FRASSO SABINO | 0,000019973263 |
| LAZIO | Rieti | GRECCIO | 0,000035098789 |
| LAZIO | Rieti | LABRO | 0,000016691171 |
| LAZIO | Rieti | LEONESSA | 0,000097450712 |
| LAZIO | Rieti | LONGONE SABINO | 0,000025027835 |
| LAZIO | Rieti | MAGLIANO SABINA | 0,000076532414 |
| LAZIO | Rieti | MARCBETELLI | 0,000010603017 |
| LAZIO | Rieti | MICIGLIANO | 0,000014196577 |




| Regione | Provincia | Comune | Coefficiente di riparto relativo al Fabbisogno Standard |
|---------|-----------|------------------------------|---|
| LAZIO | Rieti | MOMPEO | 0,000019382127 |
| LAZIO | Rieti | MONTASOLA | 0,000014169953 |
| LAZIO | Rieti | MONTE SAN GIOVANNI IN SABINA | 0,000021462432 |
| LAZIO | Rieti | MONTEBUONO | 0,000029603982 |
| LAZIO | Rieti | MONTELEONE SABINO | 0,000034444526 |
| LAZIO | Rieti | MONTENERO SABINO | 0,000012129864 |
| LAZIO | Rieti | MONTOPOLI DI SABINA | 0,000084891456 |
| LAZIO | Rieti | MORRO REATINO | 0,000016537696 |
| LAZIO | Rieti | NESPOLO | 0,000014056924 |
| LAZIO | Rieti | ORVINIO | 0,000022389907 |
| LAZIO | Rieti | PAGANICO | 0,000013398294 |
| LAZIO | Rieti | PESCOROCCHIANO | 0,000063725703 |
| LAZIO | Rieti | PETRELLA SALTO | 0,000051149440 |
| LAZIO | Rieti | POGGIO BUSTONE | 0,000053923221 |
| LAZIO | Rieti | POGGIO CATINO | 0,000031855007 |
| LAZIO | Rieti | POGGIO MIRTETO | 0,000117671078 |
| LAZIO | Rieti | POGGIO MOIANO | 0,000069581861 |
| LAZIO | Rieti | POGGIO NATIVO | 0,000052283714 |
| LAZIO | Rieti | POGGIO SAN LORENZO | 0,000018458543 |
| LAZIO | Rieti | POSTA | 0,000028665039 |
| LAZIO | Rieti | POZZAGLIA SABINA | 0,000021043059 |
| LAZIO | Rieti | RIETI | 0,000754302755 |
| LAZIO | Rieti | RIVODUTRI | 0,000031388357 |
| LAZIO | Rieti | ROCCA SINIBALDA | 0,000033013354 |
| LAZIO | Rieti | ROCCANTICA | 0,000018200899 |
| LAZIO | Rieti | SALISANO | 0,000016072447 |
| LAZIO | Rieti | SCANDRIGLIA | 0,000077823305 |
| LAZIO | Rieti | SELCI | 0,000028205019 |
| LAZIO | Rieti | STIMIGLIANO | 0,000038112960 |
| LAZIO | Rieti | TARANO | 0,000031362872 |
| LAZIO | Rieti | TOFFIA | 0,000024601085 |
| LAZIO | Rieti | TORRI IN SABINA | 0,000032438889 |
| LAZIO | Rieti | TORRICELLA IN SABINA | 0,000036030219 |
| LAZIO | Rieti | TURANIA | 0,000014324272 |
| LAZIO | Rieti | VACONE | 0,000011478826 |
| LAZIO | Rieti | VARCO SABINO | 0,000015486159 |




| Regione | Provincia | Comune | Coefficiente di riparto relativo al Fabbisogno Standard |
|---------|-----------|--------------------------|---|
| LAZIO | Roma | AFFILE | 0,000032333156 |
| LAZIO | Roma | AGOSTA | 0,000041183454 |
| LAZIO | Roma | ALBANO LAZIALE | 0,000751261653 |
| LAZIO | Roma | ALLUMIERE | 0,000078894144 |
| LAZIO | Roma | ANGUILLARA SABAZIA | 0,000288200191 |
| LAZIO | Roma | ANTICOLI CORRADO | 0,000029761960 |
| LAZIO | Roma | ANZIO | 0,000958135197 |
| LAZIO | Roma | ARCINAZZO ROMANO | 0,000041180389 |
| LAZIO | Roma | ARDEA | 0,000757348429 |
| LAZIO | Roma | ARICCIA | 0,000364180999 |
| LAZIO | Roma | ARSOLI | 0,000035741997 |
| LAZIO | Roma | ARTENA | 0,000126486849 |
| LAZIO | Roma | BELLEGRA | 0,000054895812 |
| LAZIO | Roma | BRACCIANO | 0,000337540760 |
| LAZIO | Roma | CAMERATA NUOVA | 0,000017266604 |
| LAZIO | Roma | CAMPAGNANO DI ROMA | 0,000155883912 |
| LAZIO | Roma | CANALE MONTERANO | 0,000069984109 |
| LAZIO | Roma | CANTERANO | 0,000014424390 |
| LAZIO | Roma | CAPENA | 0,000142911930 |
| LAZIO | Roma | CAPRANICA PRENESTINA | 0,000017045461 |
| LAZIO | Roma | CARPINETO ROMANO | 0,000082843764 |
| LAZIO | Roma | CASAPE | 0,000021822793 |
| LAZIO | Roma | CASTEL GANDOLFO | 0,000130044694 |
| LAZIO | Roma | CASTEL MADAMA | 0,000102635299 |
| LAZIO | Roma | CASTEL SAN PIETRO ROMANO | 0,000019860027 |
| LAZIO | Roma | CASTELNUOVO DI PORTO | 0,000122466040 |
| LAZIO | Roma | CAVE | 0,000208363468 |
| LAZIO | Roma | CERRETO LAZIALE | 0,000026889049 |
| LAZIO | Roma | CERVARA DI ROMA | 0,000029795365 |
| LAZIO | Roma | CERVETERI | 0,000577439523 |
| LAZIO | Roma | CIAMPINO | 0,000610169279 |
| LAZIO | Roma | CICILIANO | 0,000030017014 |
| LAZIO | Roma | CINETO ROMANO | 0,000020520427 |
| LAZIO | Roma | CIVITAVECCHIA | 0,000884115996 |
| LAZIO | Roma | CIVITELLA SAN PAOLO | 0,000039405695 |
| LAZIO | Roma | COLLEFERRO | 0,000404747030 |




| Regione | Provincia | Comune | Coefficiente di riparto relativo al Fabbisogno Standard |
|---------|-----------|----------------------|---|
| LAZIO | Roma | COLONNA | 0,000068597162 |
| LAZIO | Roma | FIANO ROMANO | 0,000261568514 |
| LAZIO | Roma | FILACCIANO | 0,000016772537 |
| LAZIO | Roma | FIUMICINO | 0,001079999659 |
| LAZIO | Roma | FORTE NUOVA | 0,000459297935 |
| LAZIO | Roma | FORMELLO | 0,000194717522 |
| LAZIO | Roma | FRASCATI | 0,000419688650 |
| LAZIO | Roma | GALLICIANO NEL LAZIO | 0,000090445274 |
| LAZIO | Roma | GAVIGNANO | 0,000038897162 |
| LAZIO | Roma | GENAZZANO | 0,000099198836 |
| LAZIO | Roma | GENZANO DI ROMA | 0,000473507758 |
| LAZIO | Roma | GERANO | 0,000032871411 |
| LAZIO | Roma | GORGA | 0,000016886693 |
| LAZIO | Roma | GROTTAFERRATA | 0,000342356668 |
| LAZIO | Roma | GUIDONIA MONTECELIO | 0,001134332013 |
| LAZIO | Roma | JENNE | 0,000018301713 |
| LAZIO | Roma | LABICO | 0,000094401604 |
| LAZIO | Roma | LADISPOLI | 0,000611113273 |
| LAZIO | Roma | LANUVIO | 0,000157473353 |
| LAZIO | Roma | LARIANO | 0,000147993576 |
| LAZIO | Roma | LICENZA | 0,000024755657 |
| LAZIO | Roma | MAGLIANO ROMANO | 0,000026591690 |
| LAZIO | Roma | MANDELA | 0,000021315176 |
| LAZIO | Roma | MANZIANA | 0,000129461494 |
| LAZIO | Roma | MARANO EQUO | 0,000025031487 |
| LAZIO | Roma | MARCELLINA | 0,000080455204 |
| LAZIO | Roma | MARINO | 0,000651074737 |
| LAZIO | Roma | MAZZANO ROMANO | 0,000067643777 |
| LAZIO | Roma | MENTANA | 0,000490749205 |
| LAZIO | Roma | MONTE PORZIO CATONE | 0,000118262514 |
| LAZIO | Roma | MONTECOMPATRI | 0,000198880349 |
| LAZIO | Roma | MONTEFLAVIO | 0,000030811141 |
| LAZIO | Roma | MONTELANICO | 0,000040073258 |
| LAZIO | Roma | MONTELIBRETTI | 0,000090452097 |
| LAZIO | Roma | MONTEROTONDO | 0,000639805213 |
| LAZIO | Roma | MONTORIO ROMANO | 0,000045211721 |




| Regione | Provincia | Comune | Coefficiente di riparto relativo al Fabbisogno Standard |
|---------|-----------|-------------------------|---|
| LAZIO | Roma | MORICONE | 0,000046512252 |
| LAZIO | Roma | MORLUPO | 0,000156475740 |
| LAZIO | Roma | NAZZANO | 0,000029310570 |
| LAZIO | Roma | NEMI | 0,000042131079 |
| LAZIO | Roma | NEROLA | 0,000041090792 |
| LAZIO | Roma | NETTUNO | 0,000719246584 |
| LAZIO | Roma | OLEVANO ROMANO | 0,000112241124 |
| LAZIO | Roma | PALESTRINA | 0,000399076761 |
| LAZIO | Roma | PALOMBARA SABINA | 0,000172168172 |
| LAZIO | Roma | PERCILE | 0,000012812137 |
| LAZIO | Roma | PISONIANO | 0,000027262503 |
| LAZIO | Roma | POLI | 0,000045470178 |
| LAZIO | Roma | POMEZIA | 0,001029312936 |
| LAZIO | Roma | PONZANO ROMANO | 0,000028521262 |
| LAZIO | Roma | RIANO | 0,000124682819 |
| LAZIO | Roma | RIGNANO FLAMINIO | 0,000134810613 |
| LAZIO | Roma | RIOFREDDO | 0,000025528521 |
| LAZIO | Roma | ROCCA CANTERANO | 0,000013290012 |
| LAZIO | Roma | ROCCA DI CAVE | 0,000014335793 |
| LAZIO | Roma | ROCCA DI PAPA | 0,000165580395 |
| LAZIO | Roma | ROCCA PRIORA | 0,000155002549 |
| LAZIO | Roma | ROCCA SANTO STEFANO | 0,000024217934 |
| LAZIO | Roma | ROCCAGIOVINE | 0,000012491308 |
| LAZIO | Roma | ROIATE | 0,000022054174 |
| LAZIO | Roma | ROMA | 0,064014497064 |
| LAZIO | Roma | ROVIANO | 0,000029048171 |
| LAZIO | Roma | SACROFANO | 0,000131225841 |
| LAZIO | Roma | SAMBUCCI | 0,000019849912 |
| LAZIO | Roma | SAN CESAREO | 0,000197358148 |
| LAZIO | Roma | SAN GREGORIO DA SASSOLA | 0,000031722747 |
| LAZIO | Roma | SAN POLO DEI CAVALIERI | 0,000055996272 |
| LAZIO | Roma | SAN VITO ROMANO | 0,000057985685 |
| LAZIO | Roma | SANT'ANGELO ROMANO | 0,000094982482 |
| LAZIO | Roma | SANT'ORESTE | 0,000069242825 |
| LAZIO | Roma | SANTA MARINELLA | 0,000422960741 |
| LAZIO | Roma | SARACINESCO | 0,000012579881 |




| Regione | Provincia | Comune | Coefficiente di riparto relativo al Fabbisogno Standard |
|---------|-----------|-------------------------|---|
| LAZIO | Roma | SEGNI | 0,000136401666 |
| LAZIO | Roma | SUBIACO | 0,000157808126 |
| LAZIO | Roma | TIVOLI | 0,000852373361 |
| LAZIO | Roma | TOLFA | 0,000110727493 |
| LAZIO | Roma | TORRITA TIBERINA | 0,000028542467 |
| LAZIO | Roma | TREVIGNANO ROMANO | 0,000143712176 |
| LAZIO | Roma | VALLEPIETRA | 0,000017153455 |
| LAZIO | Roma | VALLINFREDA | 0,000018367487 |
| LAZIO | Roma | VALMONTONE | 0,000218644657 |
| LAZIO | Roma | VELLETRI | 0,000713505269 |
| LAZIO | Roma | VICOVARO | 0,000055530347 |
| LAZIO | Roma | VIVARO ROMANO | 0,000013609719 |
| LAZIO | Roma | ZAGAROLO | 0,000305552856 |
| LAZIO | Viterbo | ACQUAPENDENTE | 0,000128973400 |
| LAZIO | Viterbo | ARLENA DI CASTRO | 0,000020865074 |
| LAZIO | Viterbo | BAGNOREGIO | 0,000087695243 |
| LAZIO | Viterbo | BARBARANO ROMANO | 0,000030192415 |
| LAZIO | Viterbo | BASSANO IN TEVERINA | 0,000032845775 |
| LAZIO | Viterbo | BASSANO ROMANO | 0,000103817113 |
| LAZIO | Viterbo | BLERA | 0,000067470063 |
| LAZIO | Viterbo | BOLSENA | 0,000107032854 |
| LAZIO | Viterbo | BOMARZO | 0,000041613738 |
| LAZIO | Viterbo | CALCATA | 0,000027527389 |
| LAZIO | Viterbo | CANEPINA | 0,000069248227 |
| LAZIO | Viterbo | CANINO | 0,000112379608 |
| LAZIO | Viterbo | CAPODIMONTE | 0,000051647743 |
| LAZIO | Viterbo | CAPRANICA | 0,000112390184 |
| LAZIO | Viterbo | CAPRAROLA | 0,000128033967 |
| LAZIO | Viterbo | CARBOGNANO | 0,000045341082 |
| LAZIO | Viterbo | CASTEL SANTELIA | 0,000047782719 |
| LAZIO | Viterbo | CASTIGLIONE IN TEVERINA | 0,000051664038 |
| LAZIO | Viterbo | CELLENO | 0,000026263441 |
| LAZIO | Viterbo | CELLERE | 0,000035597591 |
| LAZIO | Viterbo | CIVITA CASTELLANA | 0,000264540238 |
| LAZIO | Viterbo | CIVITELLA D'AGLIANO | 0,000038107243 |
| LAZIO | Viterbo | CORCHIANO | 0,000064953974 |




| Regione | Provincia | Comune | Coefficiente di riparto relativo al Fabbisogno Standard |
|---------|-----------|------------------------------|---|
| LAZIO | Viterbo | FABRICA DI ROMA | 0,000176302374 |
| LAZIO | Viterbo | FALERIA | 0,000044663693 |
| LAZIO | Viterbo | FARNESE | 0,000042210482 |
| LAZIO | Viterbo | GALLESE | 0,000051287674 |
| LAZIO | Viterbo | GRADOLI | 0,000044260742 |
| LAZIO | Viterbo | GRAFFIGNANO | 0,000050371547 |
| LAZIO | Viterbo | GROTTE DI CASTRO | 0,000073668268 |
| LAZIO | Viterbo | ISCHIA DI CASTRO | 0,000054458766 |
| LAZIO | Viterbo | LATERA | 0,000029422476 |
| LAZIO | Viterbo | LUBRIANO | 0,000023800770 |
| LAZIO | Viterbo | MARTA | 0,000079186949 |
| LAZIO | Viterbo | MONTALTO DI CASTRO | 0,000194398789 |
| LAZIO | Viterbo | MONTE ROMANO | 0,000042998315 |
| LAZIO | Viterbo | MONTEFIASCONE | 0,000242161261 |
| LAZIO | Viterbo | MONTEROSI | 0,000089419310 |
| LAZIO | Viterbo | NEPI | 0,000175927710 |
| LAZIO | Viterbo | ONANO | 0,000033914564 |
| LAZIO | Viterbo | ORIOLO ROMANO | 0,000054464961 |
| LAZIO | Viterbo | ORTE | 0,000151716303 |
| LAZIO | Viterbo | PIANSANO | 0,000046823106 |
| LAZIO | Viterbo | PROCENO | 0,000021604902 |
| LAZIO | Viterbo | RONCIGLIONE | 0,000182889816 |
| LAZIO | Viterbo | SAN LORENZO NUOVO | 0,000049253449 |
| LAZIO | Viterbo | SORIANO NEL CIMINO | 0,000160540938 |
| LAZIO | Viterbo | SUTRI | 0,000118833447 |
| LAZIO | Viterbo | TARQUINIA | 0,000332278726 |
| LAZIO | Viterbo | TESSENNANO | 0,000014285015 |
| LAZIO | Viterbo | TUSCANIA | 0,000174717629 |
| LAZIO | Viterbo | VALENTANO | 0,000082839108 |
| LAZIO | Viterbo | VALLERANO | 0,000053778951 |
| LAZIO | Viterbo | VASANELLO | 0,000070140800 |
| LAZIO | Viterbo | VEJANO | 0,000047697539 |
| LAZIO | Viterbo | VETRALLA | 0,000279403060 |
| LAZIO | Viterbo | VIGNANELLO | 0,000094132779 |
| LAZIO | Viterbo | VILLA SAN GIOVANNI IN TUSCIA | 0,000027704251 |
| LAZIO | Viterbo | VITERBO | 0,001418581650 |



| Regione | Provincia | Comune | Coefficiente di riparto relativo al Fabbisogno Standard |
|---------|-----------|------------------------|---|
| LAZIO | Viterbo | VITORCHIANO | 0,000068639552 |
| LIGURIA | Genova | ARENZANO | 0,000275557388 |
| LIGURIA | Genova | AVEGNO | 0,000061902785 |
| LIGURIA | Genova | BARGAGLI | 0,000058219689 |
| LIGURIA | Genova | BOGLIASCO | 0,000100043879 |
| LIGURIA | Genova | BORZONASCA | 0,000066232472 |
| LIGURIA | Genova | BUSALLA | 0,000146683753 |
| LIGURIA | Genova | CAMOGLI | 0,000151322319 |
| LIGURIA | Genova | CAMPO LIGURE | 0,000067957212 |
| LIGURIA | Genova | CAMPOMORONE | 0,000135134078 |
| LIGURIA | Genova | CARASCO | 0,000088691807 |
| LIGURIA | Genova | CASARZA LIGURE | 0,000133329082 |
| LIGURIA | Genova | CASELLA | 0,000070799542 |
| LIGURIA | Genova | CASTIGLIONE CHIAVARESE | 0,000036217130 |
| LIGURIA | Genova | CERANESI | 0,000099083526 |
| LIGURIA | Genova | CHIAVARI | 0,000775704713 |
| LIGURIA | Genova | CICAGNA | 0,000081871121 |
| LIGURIA | Genova | COGOLETO | 0,000245513010 |
| LIGURIA | Genova | COGORNO | 0,000119876258 |
| LIGURIA | Genova | COREGLIA LIGURE | 0,000011990635 |
| LIGURIA | Genova | CROCFIESCHI | 0,000024302942 |
| LIGURIA | Genova | DAVAGNA | 0,000046855161 |
| LIGURIA | Genova | FASCIA | 0,000011549141 |
| LIGURIA | Genova | FAVALE DI MALVARO | 0,000015206369 |
| LIGURIA | Genova | FONTANIGORDA | 0,000020212482 |
| LIGURIA | Genova | GENOVA | 0,015305585898 |
| LIGURIA | Genova | GORRETO | 0,000014849386 |
| LIGURIA | Genova | ISOLA DEL CANTONE | 0,000046216898 |
| LIGURIA | Genova | LAVAGNA | 0,000333981258 |
| LIGURIA | Genova | LEIVI | 0,000050781055 |
| LIGURIA | Genova | LORSICA | 0,000018101999 |
| LIGURIA | Genova | LUMARZO | 0,000044111309 |
| LIGURIA | Genova | MASONE | 0,000077496950 |
| LIGURIA | Genova | MELE | 0,000064153853 |
| LIGURIA | Genova | MEZZANEGO | 0,000037693710 |
| LIGURIA | Genova | MIGNANEGO | 0,000081530372 |




| Regione | Provincia | Comune | Coefficiente di riparto relativo al Fabbisogno Standard |
|---------|-----------|-------------------------|---|
| LIGURIA | Genova | MOCONESI | 0,000069727989 |
| LIGURIA | Genova | MONEGLIA | 0,000102387061 |
| LIGURIA | Genova | MONTEBRUNO | 0,000015321721 |
| LIGURIA | Genova | MONTOGGIO | 0,000062943637 |
| LIGURIA | Genova | NE | 0,000062540722 |
| LIGURIA | Genova | NEIRONE | 0,000033198298 |
| LIGURIA | Genova | ORERO | 0,000020038563 |
| LIGURIA | Genova | PIEVE LIGURE | 0,000053018464 |
| LIGURIA | Genova | PORTOFINO | 0,000027166005 |
| LIGURIA | Genova | PROPATA | 0,000014710825 |
| LIGURIA | Genova | RAPALLO | 0,000796850025 |
| LIGURIA | Genova | RECCO | 0,000231436352 |
| LIGURIA | Genova | REZZOAGLIO | 0,000045337055 |
| LIGURIA | Genova | RONCO SCRIVIA | 0,000087914134 |
| LIGURIA | Genova | RONDANINA | 0,000008751436 |
| LIGURIA | Genova | ROSSIGLIONE | 0,000066466913 |
| LIGURIA | Genova | ROVEGNO | 0,000032412889 |
| LIGURIA | Genova | SAN COLOMBANO CERTENOLI | 0,000076438763 |
| LIGURIA | Genova | SANT'OLCESE | 0,000107974238 |
| LIGURIA | Genova | SANTA MARGHERITA LIGURE | 0,000306641095 |
| LIGURIA | Genova | SANTO STEFANO D'AVETO | 0,000055492796 |
| LIGURIA | Genova | SAVIGNONE | 0,000085554688 |
| LIGURIA | Genova | SERRA RICCO' | 0,000169112685 |
| LIGURIA | Genova | SESTRI LEVANTE | 0,000565197759 |
| LIGURIA | Genova | SORI | 0,000109226510 |
| LIGURIA | Genova | TIGLIBTO | 0,000027743116 |
| LIGURIA | Genova | TORRIGLIA | 0,000077165784 |
| LIGURIA | Genova | TRIBOGNA | 0,000021201154 |
| LIGURIA | Genova | USCIO | 0,000054124758 |
| LIGURIA | Genova | VALBREVENNA | 0,000034202441 |
| LIGURIA | Genova | VOBBIA | 0,000024153488 |
| LIGURIA | Genova | ZOAGLI | 0,000079560892 |
| LIGURIA | Imperia | AIROLE | 0,000020103951 |
| LIGURIA | Imperia | APRICALE | 0,000024554205 |
| LIGURIA | Imperia | AQUILA DI ARROSCIA | 0,000011160025 |
| LIGURIA | Imperia | ARMO | 0,000009249005 |




| Regione | Provincia | Comune | Coefficiente di riparto relativo al Fabbisogno Standard |
|---------|-----------|------------------------|---|
| LIGURIA | Imperia | AURIGO | 0,000015768736 |
| LIGURIA | Imperia | BADALUCCO | 0,000036445332 |
| LIGURIA | Imperia | BAIARDO | 0,000020026709 |
| LIGURIA | Imperia | BORDIGHERA | 0,000362534355 |
| LIGURIA | Imperia | BORGHETTO D'ARROSCIA | 0,000021585961 |
| LIGURIA | Imperia | BORGOMARO | 0,000035414495 |
| LIGURIA | Imperia | CAMPOROSSO | 0,000113779994 |
| LIGURIA | Imperia | CARAVONICA | 0,000013223956 |
| LIGURIA | Imperia | CARPASIO | 0,000012900310 |
| LIGURIA | Imperia | CASTEL VITTORIO | 0,000017789208 |
| LIGURIA | Imperia | CASTELLARO | 0,000026676355 |
| LIGURIA | Imperia | CERIANA | 0,000042331160 |
| LIGURIA | Imperia | CERVO | 0,000048468793 |
| LIGURIA | Imperia | CESIO | 0,000013131893 |
| LIGURIA | Imperia | CHIUSANICO | 0,000023514630 |
| LIGURIA | Imperia | CHIUSAVECCHIA | 0,000021536612 |
| LIGURIA | Imperia | CIPRESSA | 0,000045437099 |
| LIGURIA | Imperia | CIVEZZA | 0,000024218718 |
| LIGURIA | Imperia | COSIO DI ARROSCIA | 0,000017194502 |
| LIGURIA | Imperia | COSTARAINBRA | 0,000031589115 |
| LIGURIA | Imperia | DIANO ARENTINO | 0,000029760904 |
| LIGURIA | Imperia | DIANO CASTELLO | 0,000056722529 |
| LIGURIA | Imperia | DIANO MARINA | 0,000254830275 |
| LIGURIA | Imperia | DIANO SAN PIETRO | 0,000033530586 |
| LIGURIA | Imperia | DOLCEACQUA | 0,000052174756 |
| LIGURIA | Imperia | DOLCEDO | 0,000047039663 |
| LIGURIA | Imperia | IMPERIA | 0,000962382498 |
| LIGURIA | Imperia | ISOLABONA | 0,000020365948 |
| LIGURIA | Imperia | LUCINASCO | 0,000013693963 |
| LIGURIA | Imperia | MENDATICA | 0,000020244398 |
| LIGURIA | Imperia | MOLINI DI TRIORA | 0,000033860333 |
| LIGURIA | Imperia | MONTALTO LIGURE | 0,000015411842 |
| LIGURIA | Imperia | MONTEGROSSO PIAN LATTE | 0,000011213188 |
| LIGURIA | Imperia | OLIVETTA SAN MICHELE | 0,000013391770 |
| LIGURIA | Imperia | OSPEDALETTI | 0,000124045583 |
| LIGURIA | Imperia | PERINALDO | 0,000032386539 |




| Regione | Provincia | Comune | Coefficiente di riparto relativo al Fabbisogno Standard |
|---------|-----------|------------------------|---|
| LIGURIA | Imperia | PIETRABRUNA | 0,000021623225 |
| LIGURIA | Imperia | PIEVE DI TECO | 0,000048821299 |
| LIGURIA | Imperia | PIGNA | 0,000034210647 |
| LIGURIA | Imperia | POMPEIANA | 0,000024900128 |
| LIGURIA | Imperia | PONTEDASSIO | 0,000058472213 |
| LIGURIA | Imperia | PORNASSIO | 0,000027900397 |
| LIGURIA | Imperia | PRELA' | 0,000025051959 |
| LIGURIA | Imperia | RANZO | 0,000020919144 |
| LIGURIA | Imperia | REZZO | 0,000020884388 |
| LIGURIA | Imperia | RIVA LIGURE | 0,000096361775 |
| LIGURIA | Imperia | ROCCHETTA NERVINA | 0,000012848092 |
| LIGURIA | Imperia | SAN BARTOLOMEO AL MARE | 0,000138955411 |
| LIGURIA | Imperia | SAN BIAGIO DELLA CIMA | 0,000023689727 |
| LIGURIA | Imperia | SAN LORENZO AL MARE | 0,000055123274 |
| LIGURIA | Imperia | SAN REMO | 0,001429677762 |
| LIGURIA | Imperia | SANTO STEFANO AL MARE | 0,000079876792 |
| LIGURIA | Imperia | SEBORGIA | 0,000013487067 |
| LIGURIA | Imperia | SOLDANO | 0,000024644617 |
| LIGURIA | Imperia | TAGGIA | 0,000338720058 |
| LIGURIA | Imperia | TERZORIO | 0,000011014470 |
| LIGURIA | Imperia | TRIORA | 0,000025935306 |
| LIGURIA | Imperia | VALLEBONA | 0,000028154719 |
| LIGURIA | Imperia | VALLECROSIA | 0,000155981762 |
| LIGURIA | Imperia | VASIA | 0,000020198424 |
| LIGURIA | Imperia | VENTIMIGLIA | 0,000529230160 |
| LIGURIA | Imperia | VESSALICO | 0,000014272264 |
| LIGURIA | Imperia | VILLA FARALDI | 0,000018767303 |
| LIGURIA | La Spezia | AMEGLIA | 0,000103774616 |
| LIGURIA | La Spezia | ARCOLA | 0,000193254649 |
| LIGURIA | La Spezia | BEVERINO | 0,000050193228 |
| LIGURIA | La Spezia | BOLANO | 0,000121221058 |
| LIGURIA | La Spezia | BONASSOLA | 0,000040350783 |
| LIGURIA | La Spezia | BORGHETTO DI VARA | 0,000032863233 |
| LIGURIA | La Spezia | BRUGNATO | 0,000034400804 |
| LIGURIA | La Spezia | CALICE AL CORNOVIGLIO | 0,000030169196 |
| LIGURIA | La Spezia | CARRO | 0,000023586411 |



| Regione | Provincia | Comune | Coefficiente di riparto relativo al Fabbisogno Standard |
|---------|-----------|----------------------------|---|
| LIGURIA | La Spezia | CARRODANO | 0,000021334602 |
| LIGURIA | La Spezia | CASTELNUOVO MAGRA | 0,000129962927 |
| LIGURIA | La Spezia | DEIVA MARINA | 0,000063385318 |
| LIGURIA | La Spezia | FOLLO | 0,000116867261 |
| LIGURIA | La Spezia | FRAMURA | 0,000027260795 |
| LIGURIA | La Spezia | LA SPEZIA | 0,001556627481 |
| LIGURIA | La Spezia | LERICI | 0,000299482664 |
| LIGURIA | La Spezia | LEVANTO | 0,000148604067 |
| LIGURIA | La Spezia | MAISSANA | 0,000026694758 |
| LIGURIA | La Spezia | MONTEROSSO AL MARE | 0,000063087153 |
| LIGURIA | La Spezia | ORTONOVO | 0,000134463598 |
| LIGURIA | La Spezia | PIGNONE | 0,000020829334 |
| LIGURIA | La Spezia | PORTOVENERE | 0,000088171349 |
| LIGURIA | La Spezia | RICCO' DEL GOLFO DI SPEZIA | 0,000070362241 |
| LIGURIA | La Spezia | RIOMAGGIORE | 0,000056414493 |
| LIGURIA | La Spezia | ROCCHETTA DI VARA | 0,000025506739 |
| LIGURIA | La Spezia | SANTO STBFANO DI MAGRA | 0,000156937496 |
| LIGURIA | La Spezia | SARZANA | 0,000461036128 |
| LIGURIA | La Spezia | SESTA GODANO | 0,000046536068 |
| LIGURIA | La Spezia | VARESE LIGURE | 0,000070976623 |
| LIGURIA | La Spezia | VERNAZZA | 0,000040729951 |
| LIGURIA | La Spezia | VEZZANO LIGURE | 0,000129722880 |
| LIGURIA | La Spezia | ZIGNAGO | 0,000018776744 |
| LIGURIA | Savona | ALASSIO | 0,000413795463 |
| LIGURIA | Savona | ALBENGA | 0,000679989173 |
| LIGURIA | Savona | ALBISOLA SUPERIORE | 0,000245041747 |
| LIGURIA | Savona | ALBISSOLA MARINA | 0,000147704081 |
| LIGURIA | Savona | ALTARE | 0,000056757008 |
| LIGURIA | Savona | ANDORA | 0,000293248116 |
| LIGURIA | Savona | ARNASCO | 0,000016384095 |
| LIGURIA | Savona | BALBISTRINO | 0,000019825904 |
| LIGURIA | Savona | BARDINETO | 0,000029881168 |
| LIGURIA | Savona | BERGEGGI | 0,000044209498 |
| LIGURIA | Savona | BOISSANO | 0,000060600850 |
| LIGURIA | Savona | BORGHETTO SANTO SPIRITO | 0,000221034029 |
| LIGURIA | Savona | BORGIO VREZZI | 0,000086143706 |




| Regione | Provincia | Comune | Coefficiente di riparto relativo al Fabbisogno Standard |
|---------|-----------|--------------------------------|---|
| LIGURIA | Savona | BORMIDA | 0,000016312286 |
| LIGURIA | Savona | CAIRO MONTENOTTE | 0,000311234658 |
| LIGURIA | Savona | CALICE LIGURE | 0,000040083598 |
| LIGURIA | Savona | CALIZZANO | 0,000056408994 |
| LIGURIA | Savona | CARCARE | 0,000128055462 |
| LIGURIA | Savona | CASANOVA LERRONE | 0,000027410762 |
| LIGURIA | Savona | CASTELBIANCO | 0,000013504724 |
| LIGURIA | Savona | CASTELVECCHIO DI ROCCA BARBENA | 0,000012284371 |
| LIGURIA | Savona | CELLE LIGURE | 0,000172375154 |
| LIGURIA | Savona | CENGIO | 0,000081776087 |
| LIGURIA | Savona | CERIALE | 0,000235566805 |
| LIGURIA | Savona | CISANO SUL NEVA | 0,000044055209 |
| LIGURIA | Savona | COSSERIA | 0,000028227334 |
| LIGURIA | Savona | DEGO | 0,000059424499 |
| LIGURIA | Savona | ERLI | 0,000012275689 |
| LIGURIA | Savona | FINALE LIGURE | 0,000404169419 |
| LIGURIA | Savona | GARLENDIA | 0,000032948603 |
| LIGURIA | Savona | GIUSTENICE | 0,000024028375 |
| LIGURIA | Savona | GIUSVALLA | 0,000017551534 |
| LIGURIA | Savona | LAIGUEGLIA | 0,000099608363 |
| LIGURIA | Savona | LOANO | 0,000435200494 |
| LIGURIA | Savona | MAGLIOLO | 0,000023490202 |
| LIGURIA | Savona | MALLARE | 0,000034176368 |
| LIGURIA | Savona | MASSIMINO | 0,000010048421 |
| LIGURIA | Savona | MILLESIMO | 0,000096962322 |
| LIGURIA | Savona | MIOGLIA | 0,000022293883 |
| LIGURIA | Savona | MURIALDO | 0,000027468501 |
| LIGURIA | Savona | NASINO | 0,000012498761 |
| LIGURIA | Savona | NOLI | 0,000098493741 |
| LIGURIA | Savona | ONZO | 0,000009709784 |
| LIGURIA | Savona | ORCO FEGLINO | 0,000027775504 |
| LIGURIA | Savona | ORTOVERO | 0,000032834635 |
| LIGURIA | Savona | OSIGLIA | 0,000019516964 |
| LIGURIA | Savona | PALLARE | 0,000028690501 |
| LIGURIA | Savona | PIANA CRIXIA | 0,000028322309 |
| LIGURIA | Savona | PIETRA LIGURE | 0,000367843543 |




| Regione | Provincia | Comune | Coefficiente di riparto relativo al Fabbisogno Standard |
|-----------|-----------|------------------------|---|
| LIGURIA | Savona | PLODIO | 0,000016102735 |
| LIGURIA | Savona | PONTINVREA | 0,000033061474 |
| LIGURIA | Savona | QUILIANO | 0,000165513767 |
| LIGURIA | Savona | RIALTO | 0,000015955755 |
| LIGURIA | Savona | ROCCAIGNALE | 0,000024971063 |
| LIGURIA | Savona | SASSELLO | 0,000070102072 |
| LIGURIA | Savona | SAVONA | 0,001363199121 |
| LIGURIA | Savona | SPOTORNO | 0,000135802622 |
| LIGURIA | Savona | STELLA | 0,000077396765 |
| LIGURIA | Savona | STELLANELLO | 0,000027711273 |
| LIGURIA | Savona | TESTICO | 0,000012378993 |
| LIGURIA | Savona | TOIRANO | 0,000062338902 |
| LIGURIA | Savona | TOVO SAN GIACOMO | 0,000048853570 |
| LIGURIA | Savona | URBE | 0,000042473476 |
| LIGURIA | Savona | VADO LIGURE | 0,000258221461 |
| LIGURIA | Savona | VARAZZE | 0,000352985818 |
| LIGURIA | Savona | VENDONE | 0,000013280447 |
| LIGURIA | Savona | VEZZI PORTIO | 0,000021984488 |
| LIGURIA | Savona | VILLANOVA D'ALBENGA | 0,000064605041 |
| LIGURIA | Savona | ZUCCARELLO | 0,000014679593 |
| LOMBARDIA | Bergamo | ADRARA SAN MARTINO | 0,000046594010 |
| LOMBARDIA | Bergamo | ADRARA SAN ROCCO | 0,000024357058 |
| LOMBARDIA | Bergamo | ALBANO SANT'ALESSANDRO | 0,000124083439 |
| LOMBARDIA | Bergamo | ALBINO | 0,000366615170 |
| LOMBARDIA | Bergamo | ALGUA | 0,000026053050 |
| LOMBARDIA | Bergamo | ALME' | 0,000129394139 |
| LOMBARDIA | Bergamo | ALMENNO SAN BARTOLOMEO | 0,000101290810 |
| LOMBARDIA | Bergamo | ALMENNO SAN SALVATORE | 0,000114267961 |
| LOMBARDIA | Bergamo | ALZANO LOMBARDO | 0,000247739161 |
| LOMBARDIA | Bergamo | AMBIVERE | 0,000046294167 |
| LOMBARDIA | Bergamo | ANTEGNATE | 0,000057719259 |
| LOMBARDIA | Bergamo | ARCENE | 0,000081109975 |
| LOMBARDIA | Bergamo | ARDESIO | 0,000082190083 |
| LOMBARDIA | Bergamo | ARZAGO D'ADDA | 0,000050405533 |
| LOMBARDIA | Bergamo | AVERARA | 0,000012624490 |
| LOMBARDIA | Bergamo | AVIATICO | 0,000034148985 |




| Regione | Provincia | Comune | Coefficiente di riparto relativo al Fabbisogno Standard |
|-----------|-----------|-----------------------|---|
| LOMBARDIA | Bergamo | AZZANO SAN PAOLO | 0,000152435610 |
| LOMBARDIA | Bergamo | AZZONE | 0,000015704589 |
| LOMBARDIA | Bergamo | BAGNATICA | 0,000096404382 |
| LOMBARDIA | Bergamo | BARBATA | 0,000017601935 |
| LOMBARDIA | Bergamo | BARIANO | 0,000078075422 |
| LOMBARDIA | Bergamo | BARZANA | 0,000036133482 |
| LOMBARDIA | Bergamo | BEDULITA | 0,000019253413 |
| LOMBARDIA | Bergamo | BERBENNO | 0,000061789368 |
| LOMBARDIA | Bergamo | BERGAMO | 0,003335152778 |
| LOMBARDIA | Bergamo | BERZO SAN FERMO | 0,000023931022 |
| LOMBARDIA | Bergamo | BIANZANO | 0,000018456218 |
| LOMBARDIA | Bergamo | BLELLO | 0,000008193234 |
| LOMBARDIA | Bergamo | BOLGARE | 0,000090116491 |
| LOMBARDIA | Bergamo | BOLTIERE | 0,000087641998 |
| LOMBARDIA | Bergamo | BONATE SOPRA | 0,000147763224 |
| LOMBARDIA | Bergamo | BONATE SOTTO | 0,000128522487 |
| LOMBARDIA | Bergamo | BORGIO DI TERZO | 0,000025035536 |
| LOMBARDIA | Bergamo | BOSSICO | 0,000023482629 |
| LOMBARDIA | Bergamo | BOTTANUCO | 0,000083887265 |
| LOMBARDIA | Bergamo | BRACCA | 0,000023255382 |
| LOMBARDIA | Bergamo | BRANZI | 0,000035361997 |
| LOMBARDIA | Bergamo | BREMBATE | 0,000149070993 |
| LOMBARDIA | Bergamo | BREMBATE DI SOPRA | 0,000126617972 |
| LOMBARDIA | Bergamo | BREMBILLA | 0,000082349640 |
| LOMBARDIA | Bergamo | BRIGNANO GERA D'ADDA | 0,000104248590 |
| LOMBARDIA | Bergamo | BRUMANO | 0,000010960037 |
| LOMBARDIA | Bergamo | BRUSAPORTO | 0,000107265199 |
| LOMBARDIA | Bergamo | CALCINATE | 0,000123916870 |
| LOMBARDIA | Bergamo | CALCIO | 0,000102208976 |
| LOMBARDIA | Bergamo | CALUSCO D'ADDA | 0,000182451426 |
| LOMBARDIA | Bergamo | CALVENZANO | 0,000063553643 |
| LOMBARDIA | Bergamo | CAMERATA CORNELLO | 0,000017560192 |
| LOMBARDIA | Bergamo | CANONICA D'ADDA | 0,000076996218 |
| LOMBARDIA | Bergamo | CAPIZZONE | 0,000028220967 |
| LOMBARDIA | Bergamo | CAPRIATE SAN GERVASIO | 0,000132523514 |
| LOMBARDIA | Bergamo | CAPRINO BERGAMASCO | 0,000051569621 |




| Regione | Provincia | Comune | Coefficiente di riparto relativo al Fabbisogno Standard |
|-----------|-----------|--------------------------|---|
| LOMBARDIA | Bergamo | CARAVAGGIO | 0,000289219248 |
| LOMBARDIA | Bergamo | CAROBIO DEGLI ANGELI | 0,000065571495 |
| LOMBARDIA | Bergamo | CARONA | 0,000027794669 |
| LOMBARDIA | Bergamo | CARVICO | 0,000082195967 |
| LOMBARDIA | Bergamo | CASAZZA | 0,000086481996 |
| LOMBARDIA | Bergamo | CASIRATE D'ADDA | 0,000067334766 |
| LOMBARDIA | Bergamo | CASNIGO | 0,000070734363 |
| LOMBARDIA | Bergamo | CASSIGLIO | 0,000008895121 |
| LOMBARDIA | Bergamo | CASTEL ROZZONE | 0,000054283754 |
| LOMBARDIA | Bergamo | CASTELLI CALEPIO | 0,000201571909 |
| LOMBARDIA | Bergamo | CASTIONE DELLA PRESOLANA | 0,000122011192 |
| LOMBARDIA | Bergamo | CASTRO | 0,000029903382 |
| LOMBARDIA | Bergamo | CAVERNAGO | 0,000039544345 |
| LOMBARDIA | Bergamo | CAZZANO SANT'ANDREA | 0,000036136741 |
| LOMBARDIA | Bergamo | CENATE SOPRA | 0,000051810586 |
| LOMBARDIA | Bergamo | CENATE SOTTO | 0,000061902409 |
| LOMBARDIA | Bergamo | CENE | 0,000082356804 |
| LOMBARDIA | Bergamo | CERE'TE | 0,000060652656 |
| LOMBARDIA | Bergamo | CHIGNOLO D'ISOLA | 0,000050720969 |
| LOMBARDIA | Bergamo | CHIUDUNO | 0,000109276861 |
| LOMBARDIA | Bergamo | CISANO BERGAMASCO | 0,000105715203 |
| LOMBARDIA | Bergamo | CISERANO | 0,000118474910 |
| LOMBARDIA | Bergamo | CIVIDATE AL PIANO | 0,000076775680 |
| LOMBARDIA | Bergamo | CLUSONE | 0,000234225803 |
| LOMBARDIA | Bergamo | COLERE | 0,000035560734 |
| LOMBARDIA | Bergamo | COLOGNO AL SERIO | 0,000188755919 |
| LOMBARDIA | Bergamo | COLZATE | 0,000035837137 |
| LOMBARDIA | Bergamo | COMUN NUOVO | 0,000069481691 |
| LOMBARDIA | Bergamo | CORNA IMAGNA | 0,000026885312 |
| LOMBARDIA | Bergamo | CORNALBA | 0,000021709202 |
| LOMBARDIA | Bergamo | CORTENUOVA | 0,000039319405 |
| LOMBARDIA | Bergamo | COSTA DI MEZZATE | 0,000052225917 |
| LOMBARDIA | Bergamo | COSTA SERINA | 0,000044805894 |
| LOMBARDIA | Bergamo | COSTA VALLE IMAGNA | 0,000021957162 |
| LOMBARDIA | Bergamo | COSTA VOLPINO | 0,000183002802 |
| LOMBARDIA | Bergamo | COVO | 0,000068241991 |




| Regione | Provincia | Comune | Coefficiente di riparto relativo al Fabbisogno Standard |
|-----------|-----------|-----------------------|---|
| LOMBARDIA | Bergamo | CREVARO | 0,000069490058 |
| LOMBARDIA | Bergamo | CURNO | 0,000185618103 |
| LOMBARDIA | Bergamo | CUSIO | 0,000014849799 |
| LOMBARDIA | Bergamo | DALMINE | 0,000396037906 |
| LOMBARDIA | Bergamo | DOSSENA | 0,000027098065 |
| LOMBARDIA | Bergamo | ENDINE GAIANO | 0,000082990617 |
| LOMBARDIA | Bergamo | ENTRATICO | 0,000039240377 |
| LOMBARDIA | Bergamo | FARA GERA D'ADDA | 0,000125287019 |
| LOMBARDIA | Bergamo | FARA OLIVANA CON SOLA | 0,000026818155 |
| LOMBARDIA | Bergamo | FILAGO | 0,000049674057 |
| LOMBARDIA | Bergamo | FINO DEL MONTE | 0,000044546041 |
| LOMBARDIA | Bergamo | FIORANO AL SERIO | 0,000064609943 |
| LOMBARDIA | Bergamo | FONTANELLA | 0,000068878785 |
| LOMBARDIA | Bergamo | FONTENO | 0,000022378342 |
| LOMBARDIA | Bergamo | FOPPOLO | 0,000027213624 |
| LOMBARDIA | Bergamo | FORESTO SPARSO | 0,000062822845 |
| LOMBARDIA | Bergamo | FORNOVO SAN GIOVANNI | 0,000057447187 |
| LOMBARDIA | Bergamo | FUIPIANO VALLE IMAGNA | 0,000016709805 |
| LOMBARDIA | Bergamo | GANDELLINO | 0,000037613434 |
| LOMBARDIA | Bergamo | GANDINO | 0,000123168365 |
| LOMBARDIA | Bergamo | GANDOSSO | 0,000027927827 |
| LOMBARDIA | Bergamo | GAVERINA TERME | 0,000024204585 |
| LOMBARDIA | Bergamo | GAZZANIGA | 0,000127239291 |
| LOMBARDIA | Bergamo | GEROSA | 0,000017061354 |
| LOMBARDIA | Bergamo | GHISALBA | 0,000107674184 |
| LOMBARDIA | Bergamo | GORLAGO | 0,000087977075 |
| LOMBARDIA | Bergamo | GORLE | 0,000111954748 |
| LOMBARDIA | Bergamo | GORNO | 0,000046614562 |
| LOMBARDIA | Bergamo | GRASSOBBIO | 0,000137202989 |
| LOMBARDIA | Bergamo | GROMO | 0,000048481627 |
| LOMBARDIA | Bergamo | GRONE | 0,000025999519 |
| LOMBARDIA | Bergamo | GRUMELLO DEL MONTE | 0,000141648810 |
| LOMBARDIA | Bergamo | ISOLA DI FONDRA | 0,000015021703 |
| LOMBARDIA | Bergamo | ISSO | 0,000020801006 |
| LOMBARDIA | Bergamo | LALLIO | 0,000085283552 |
| LOMBARDIA | Bergamo | LEFFE | 0,000126184879 |




| Regione | Provincia | Comune | Coefficiente di riparto relativo al Fabbisogno Standard |
|-----------|-----------|--------------------------|---|
| LOMBARDIA | Bergamo | LENNA | 0,000021707186 |
| LOMBARDIA | Bergamo | LEVATE | 0,000063101734 |
| LOMBARDIA | Bergamo | LOCATELLO | 0,000022942632 |
| LOMBARDIA | Bergamo | LOVERE | 0,000125899038 |
| LOMBARDIA | Bergamo | LURANO | 0,000045888814 |
| LOMBARDIA | Bergamo | LUZZANA | 0,000020293202 |
| LOMBARDIA | Bergamo | MADONE | 0,000075075123 |
| LOMBARDIA | Bergamo | MAPELLO | 0,000112345629 |
| LOMBARDIA | Bergamo | MARTINENGO | 0,000151681190 |
| LOMBARDIA | Bergamo | MEDOLAGO | 0,000056051152 |
| LOMBARDIA | Bergamo | MEZZOLDI | 0,000015323054 |
| LOMBARDIA | Bergamo | MISANO DI GERA D'ADDA | 0,000056707221 |
| LOMBARDIA | Bergamo | MOIO DE' CALVI | 0,000011898876 |
| LOMBARDIA | Bergamo | MONASTEROLO DEL CASTELLO | 0,000029414614 |
| LOMBARDIA | Bergamo | MONTELLO | 0,000055192372 |
| LOMBARDIA | Bergamo | MORENGO | 0,000043742735 |
| LOMBARDIA | Bergamo | MORNICO AL SERIO | 0,000057378308 |
| LOMBARDIA | Bergamo | MOZZANICA | 0,000081708565 |
| LOMBARDIA | Bergamo | MOZZO | 0,000138704220 |
| LOMBARDIA | Bergamo | NEMBRO | 0,000189596244 |
| LOMBARDIA | Bergamo | OLMO AL BREMBO | 0,000019954260 |
| LOMBARDIA | Bergamo | OLTRE IL COLLE | 0,000055621182 |
| LOMBARDIA | Bergamo | OLTRESSENDA ALTA | 0,000011411805 |
| LOMBARDIA | Bergamo | ONETA | 0,000023522255 |
| LOMBARDIA | Bergamo | ONORE | 0,000033007968 |
| LOMBARDIA | Bergamo | ORIO AL SERIO | 0,000065791840 |
| LOMBARDIA | Bergamo | ORNICA | 0,000012370626 |
| LOMBARDIA | Bergamo | OSIO SOPRA | 0,000074069973 |
| LOMBARDIA | Bergamo | OSIO SOTTO | 0,000197957179 |
| LOMBARDIA | Bergamo | PAGAZZANO | 0,000044228743 |
| LOMBARDIA | Bergamo | PALADINA | 0,000065368253 |
| LOMBARDIA | Bergamo | PALAZZAGO | 0,000073328879 |
| LOMBARDIA | Bergamo | PALOSCO | 0,000088348282 |
| LOMBARDIA | Bergamo | PARRE | 0,000054041132 |
| LOMBARDIA | Bergamo | PARZANICA | 0,000016710963 |
| LOMBARDIA | Bergamo | PEDRENGO | 0,000113186878 |




| Regione | Provincia | Comune | Coefficiente di riparto relativo al Fabbisogno Standard |
|-----------|-----------|----------------------|---|
| LOMBARDIA | Bergamo | PEIA | 0,000038370911 |
| LOMBARDIA | Bergamo | PIANICO | 0,000026478904 |
| LOMBARDIA | Bergamo | PIARIO | 0,000023568791 |
| LOMBARDIA | Bergamo | PIAZZA BREMBANA | 0,000038790599 |
| LOMBARDIA | Bergamo | PIAZZATORRE | 0,000036775465 |
| LOMBARDIA | Bergamo | PIAZZOLO | 0,000009308570 |
| LOMBARDIA | Bergamo | POGNANO | 0,000028777065 |
| LOMBARDIA | Bergamo | PONTE NOSSA | 0,000051188379 |
| LOMBARDIA | Bergamo | PONTE SAN PIETRO | 0,000217910655 |
| LOMBARDIA | Bergamo | PONTERANICA | 0,000143503495 |
| LOMBARDIA | Bergamo | PONTIDA | 0,000065699364 |
| LOMBARDIA | Bergamo | PONTIROLO NUOVO | 0,000090434293 |
| LOMBARDIA | Bergamo | PRADALUNGA | 0,000084680549 |
| LOMBARDIA | Bergamo | PREDORE | 0,000040799014 |
| LOMBARDIA | Bergamo | PREMOLO | 0,000028639389 |
| LOMBARDIA | Bergamo | PREZZO | 0,000097398348 |
| LOMBARDIA | Bergamo | PUMENENGO | 0,000031557266 |
| LOMBARDIA | Bergamo | RANICA | 0,000102437913 |
| LOMBARDIA | Bergamo | RANZANICO | 0,000038013921 |
| LOMBARDIA | Bergamo | RIVA DI SOLTÒ | 0,000029631761 |
| LOMBARDIA | Bergamo | ROGNO | 0,000096761544 |
| LOMBARDIA | Bergamo | ROMANO DI LOMBARDIA | 0,000312889893 |
| LOMBARDIA | Bergamo | RONCOBELLO | 0,000023052748 |
| LOMBARDIA | Bergamo | RONCOLA | 0,000029070483 |
| LOMBARDIA | Bergamo | ROTA D'IMAGNA | 0,000035335058 |
| LOMBARDIA | Bergamo | ROVETTA | 0,000135583433 |
| LOMBARDIA | Bergamo | SAN GIOVANNI BIANCO | 0,000085878614 |
| LOMBARDIA | Bergamo | SAN PAOLO D'ARGON | 0,000097655603 |
| LOMBARDIA | Bergamo | SAN PELLEGRINO TERME | 0,000108924781 |
| LOMBARDIA | Bergamo | SANT'OMOBONO TERME | 0,000080736861 |
| LOMBARDIA | Bergamo | SANTA BRIGIDA | 0,000025301324 |
| LOMBARDIA | Bergamo | SARNICO | 0,000174206213 |
| LOMBARDIA | Bergamo | SCANZOROSCIATE | 0,000155646928 |
| LOMBARDIA | Bergamo | SCHILPARIO | 0,000049457133 |
| LOMBARDIA | Bergamo | SEDRINA | 0,000048904405 |
| LOMBARDIA | Bergamo | SELVINO | 0,000075303361 |




| Regione | Provincia | Comune | Coefficiente di riparto relativo al Fabbisogno Standard |
|-----------|-----------|-------------------------------|---|
| LOMBARDIA | Bergamo | SERIATE | 0,000426537393 |
| LOMBARDIA | Bergamo | SERINA | 0,000073804687 |
| LOMBARDIA | Bergamo | SOLTO COLLINA | 0,000039584085 |
| LOMBARDIA | Bergamo | SOLZA | 0,000034285533 |
| LOMBARDIA | Bergamo | SONGAVAZZO | 0,000029173060 |
| LOMBARDIA | Bergamo | SORISOLE | 0,000154230954 |
| LOMBARDIA | Bergamo | SOTTO IL MONTE GIOVANNI XXIII | 0,000093282868 |
| LOMBARDIA | Bergamo | SOVERE | 0,000109209726 |
| LOMBARDIA | Bergamo | SPINONE AL LAGO | 0,000024854003 |
| LOMBARDIA | Bergamo | SPIRANO | 0,000084407691 |
| LOMBARDIA | Bergamo | STEZZANO | 0,000168383800 |
| LOMBARDIA | Bergamo | STROZZA | 0,000022889047 |
| LOMBARDIA | Bergamo | SUISIO | 0,000071631220 |
| LOMBARDIA | Bergamo | TALEGGIO | 0,000030874746 |
| LOMBARDIA | Bergamo | TAVERNOLA BERGAMASCA | 0,000049141547 |
| LOMBARDIA | Bergamo | TELGATE | 0,000077645232 |
| LOMBARDIA | Bergamo | TERNO D'ISOLA | 0,000115403415 |
| LOMBARDIA | Bergamo | TORRE BOLDONE | 0,000137797998 |
| LOMBARDIA | Bergamo | TORRE DE' ROVERI | 0,000046132929 |
| LOMBARDIA | Bergamo | TORRE PALLAVICINA | 0,000025080340 |
| LOMBARDIA | Bergamo | TRESCORE BALNEARIO | 0,000186359401 |
| LOMBARDIA | Bergamo | TREVIGLIO | 0,000756577254 |
| LOMBARDIA | Bergamo | TREVILOLO | 0,000191352086 |
| LOMBARDIA | Bergamo | UBIALE CLANEZZO | 0,000027612372 |
| LOMBARDIA | Bergamo | URGNANO | 0,000157654760 |
| LOMBARDIA | Bergamo | VALBONDIONE | 0,000051645410 |
| LOMBARDIA | Bergamo | VALBREMBO | 0,000070179043 |
| LOMBARDIA | Bergamo | VALGOGLIO | 0,000019943280 |
| LOMBARDIA | Bergamo | VALLEVE | 0,000015156697 |
| LOMBARDIA | Bergamo | VALNEGRA | 0,000012234376 |
| LOMBARDIA | Bergamo | VALSECCA | 0,000015823659 |
| LOMBARDIA | Bergamo | VALTORTA | 0,000015888345 |
| LOMBARDIA | Bergamo | VEDESETA | 0,000013518334 |
| LOMBARDIA | Bergamo | VERDELLINO | 0,000116579409 |
| LOMBARDIA | Bergamo | VERDELLO | 0,000118881335 |
| LOMBARDIA | Bergamo | VERTOVA | 0,000108020489 |



| Regione | Provincia | Comune | Coefficiente di riparto relativo al Fabbisogno Standard |
|-----------|-----------|---------------------|---|
| LOMBARDIA | Bergamo | VIADANICA | 0,000023344170 |
| LOMBARDIA | Bergamo | VIGANO SAN MARTINO | 0,000026796974 |
| LOMBARDIA | Bergamo | VIGOLO | 0,000018006821 |
| LOMBARDIA | Bergamo | VILLA D'ADDA | 0,000084797419 |
| LOMBARDIA | Bergamo | VILLA D'ALME' | 0,000118447398 |
| LOMBARDIA | Bergamo | VILLA D'OGNA | 0,000046283676 |
| LOMBARDIA | Bergamo | VILLA DI SERIO | 0,000124248126 |
| LOMBARDIA | Bergamo | VILLONGO | 0,000140021026 |
| LOMBARDIA | Bergamo | VILMINORE DI SCALVE | 0,000046204948 |
| LOMBARDIA | Bergamo | ZANDOBBIO | 0,000049614511 |
| LOMBARDIA | Bergamo | ZANICA | 0,000159075628 |
| LOMBARDIA | Bergamo | ZOGNO | 0,000184864529 |
| LOMBARDIA | Brescia | ACQUAFREDDA | 0,000030010637 |
| LOMBARDIA | Brescia | ADRO | 0,000145243113 |
| LOMBARDIA | Brescia | AGNOSINE | 0,000043392532 |
| LOMBARDIA | Brescia | ALFIANELLO | 0,000048908134 |
| LOMBARDIA | Brescia | ANFO | 0,000020385670 |
| LOMBARDIA | Brescia | ANGOLO TERME | 0,000062696413 |
| LOMBARDIA | Brescia | ARTOGNE | 0,000084645746 |
| LOMBARDIA | Brescia | AZZANO MELLA | 0,000057703498 |
| LOMBARDIA | Brescia | BAGNOLO MELLA | 0,000210507551 |
| LOMBARDIA | Brescia | BAGOLINO | 0,000107178945 |
| LOMBARDIA | Brescia | BARBARIGA | 0,000038907620 |
| LOMBARDIA | Brescia | BARGHE | 0,000022798277 |
| LOMBARDIA | Brescia | BASSANO BRESCIANO | 0,000038832077 |
| LOMBARDIA | Brescia | BEDIZZOLE | 0,000222632921 |
| LOMBARDIA | Brescia | BERLINGO | 0,000047735270 |
| LOMBARDIA | Brescia | BERZO DEMO | 0,000045070504 |
| LOMBARDIA | Brescia | BERZO INFERIORE | 0,000048607339 |
| LOMBARDIA | Brescia | BIENNO | 0,000067036928 |
| LOMBARDIA | Brescia | BIONE | 0,000034593167 |
| LOMBARDIA | Brescia | BORG SAN GIACOMO | 0,000098818644 |
| LOMBARDIA | Brescia | BORGOSATOLLO | 0,000156568199 |
| LOMBARDIA | Brescia | BORNO | 0,000105783837 |
| LOMBARDIA | Brescia | BOTTICINO | 0,000176544153 |
| LOMBARDIA | Brescia | BOVEGNO | 0,000060909070 |




| Regione | Provincia | Comune | Coefficiente di riparto relativo al Fabbisogno Standard |
|-----------|-----------|--------------------------|---|
| LOMBARDIA | Brescia | BOVEZZO | 0,000128061349 |
| LOMBARDIA | Brescia | BRANDICO | 0,000033362300 |
| LOMBARDIA | Brescia | BRAONE | 0,000019174688 |
| LOMBARDIA | Brescia | BRENO | 0,000136923322 |
| LOMBARDIA | Brescia | BRESCIA | 0,005161850884 |
| LOMBARDIA | Brescia | BRIONE | 0,000017849369 |
| LOMBARDIA | Brescia | CAINO | 0,000039632196 |
| LOMBARDIA | Brescia | CALCINATO | 0,000234544743 |
| LOMBARDIA | Brescia | CAL VAGESE DELLA RIVIERA | 0,000063028114 |
| LOMBARDIA | Brescia | CAL VISANO | 0,000128823784 |
| LOMBARDIA | Brescia | CAPO DI PONTE | 0,000056484016 |
| LOMBARDIA | Brescia | CAPOVALLE | 0,000017590458 |
| LOMBARDIA | Brescia | CAPRIANO DEL COLLE | 0,000092961480 |
| LOMBARDIA | Brescia | CAPRIOLO | 0,000190089541 |
| LOMBARDIA | Brescia | CARPENEDOLO | 0,000225072488 |
| LOMBARDIA | Brescia | CASTEGNATO | 0,000123913460 |
| LOMBARDIA | Brescia | CASTEL MELLA | 0,000193942938 |
| LOMBARDIA | Brescia | CASTELCOVATI | 0,000090099308 |
| LOMBARDIA | Brescia | CASTENEDOLO | 0,000187446904 |
| LOMBARDIA | Brescia | CASTO | 0,000031874472 |
| LOMBARDIA | Brescia | CASTREZZATO | 0,000108972018 |
| LOMBARDIA | Brescia | CAZZAGO SAN MARTINO | 0,000175549025 |
| LOMBARDIA | Brescia | CEDEGOLO | 0,000034942595 |
| LOMBARDIA | Brescia | CELLATICA | 0,000097618019 |
| LOMBARDIA | Brescia | CERVENO | 0,000018332994 |
| LOMBARDIA | Brescia | CETO | 0,000040618826 |
| LOMBARDIA | Brescia | CEVO | 0,000027357579 |
| LOMBARDIA | Brescia | CHIARI | 0,000321089778 |
| LOMBARDIA | Brescia | CIGOLE | 0,000035593882 |
| LOMBARDIA | Brescia | CIMBERGO | 0,000020413861 |
| LOMBARDIA | Brescia | CIVIDATE CAMUNO | 0,000067241911 |
| LOMBARDIA | Brescia | COCCAGLIO | 0,000168695306 |
| LOMBARDIA | Brescia | COLLEBEATO | 0,000088267860 |
| LOMBARDIA | Brescia | COLLIO | 0,000066061212 |
| LOMBARDIA | Brescia | COLOGNE | 0,000155107019 |
| LOMBARDIA | Brescia | COMEZZANO-CIZZAGO | 0,000046440850 |



| Regione | Provincia | Comune | Coefficiente di riparto relativo al Fabbisogno Standard |
|-----------|-----------|---------------------|---|
| LOMBARDIA | Brescia | CONCESIO | 0,000268009580 |
| LOMBARDIA | Brescia | CORTE FRANCA | 0,000149594042 |
| LOMBARDIA | Brescia | CORTENO GOLGI | 0,000095295455 |
| LOMBARDIA | Brescia | CORZANO | 0,000027664868 |
| LOMBARDIA | Brescia | DARFO BOARIO TERME | 0,000361970069 |
| LOMBARDIA | Brescia | DELLO | 0,000099183495 |
| LOMBARDIA | Brescia | DESENZANO DEL GARDA | 0,000621978275 |
| LOMBARDIA | Brescia | EDOLO | 0,000128989879 |
| LOMBARDIA | Brescia | ERBUSCO | 0,000188685411 |
| LOMBARDIA | Brescia | ESINE | 0,000115280703 |
| LOMBARDIA | Brescia | FIESSE | 0,000032074406 |
| LOMBARDIA | Brescia | FLERO | 0,000184861879 |
| LOMBARDIA | Brescia | GAMBARA | 0,000076364349 |
| LOMBARDIA | Brescia | GARDONE RIVIERA | 0,000088282893 |
| LOMBARDIA | Brescia | GARDONE VAL TROMPIA | 0,000177988727 |
| LOMBARDIA | Brescia | GARGNANO | 0,000084486962 |
| LOMBARDIA | Brescia | GAVARDO | 0,000195146557 |
| LOMBARDIA | Brescia | GHEDI | 0,000256227493 |
| LOMBARDIA | Brescia | GIANICO | 0,000038514606 |
| LOMBARDIA | Brescia | GOTTOLENGO | 0,000082829193 |
| LOMBARDIA | Brescia | GUSSAGO | 0,000334683810 |
| LOMBARDIA | Brescia | IDRO | 0,000052146493 |
| LOMBARDIA | Brescia | INCUDINE | 0,000017337661 |
| LOMBARDIA | Brescia | IRMA | 0,000009447542 |
| LOMBARDIA | Brescia | ISEO | 0,000212710372 |
| LOMBARDIA | Brescia | ISORELLA | 0,000071837524 |
| LOMBARDIA | Brescia | LAVENONE | 0,000021061065 |
| LOMBARDIA | Brescia | LENO | 0,000257172502 |
| LOMBARDIA | Brescia | LIMONE SUL GARDA | 0,000041255966 |
| LOMBARDIA | Brescia | LODRINO | 0,000038425009 |
| LOMBARDIA | Brescia | LOGRATO | 0,000073103754 |
| LOMBARDIA | Brescia | LONATO DEL GARDA | 0,000325971632 |
| LOMBARDIA | Brescia | LONGHENA | 0,000015147427 |
| LOMBARDIA | Brescia | LOSINE | 0,000016617600 |
| LOMBARDIA | Brescia | LOZIO | 0,000020942872 |
| LOMBARDIA | Brescia | LUMEZZANE | 0,000433356567 |



| Regione | Provincia | Comune | Coefficiente di riparto relativo al Fabbisogno Standard |
|-----------|-----------|----------------------|---|
| LOMBARDIA | Brescia | MACLODIO | 0,000034363302 |
| LOMBARDIA | Brescia | MAGASA | 0,000010698498 |
| LOMBARDIA | Brescia | MAIRANO | 0,000054601568 |
| LOMBARDIA | Brescia | MALEGNO | 0,000047142399 |
| LOMBARDIA | Brescia | MALONNO | 0,000076311869 |
| LOMBARDIA | Brescia | MANERBA DEL GARDA | 0,000180668771 |
| LOMBARDIA | Brescia | MANERBIO | 0,000236735621 |
| LOMBARDIA | Brescia | MARCHENO | 0,000083706116 |
| LOMBARDIA | Brescia | MARMENTINO | 0,000021067519 |
| LOMBARDIA | Brescia | MARONE | 0,000067033470 |
| LOMBARDIA | Brescia | MAZZANO | 0,000190004623 |
| LOMBARDIA | Brescia | MILZANO | 0,000036388711 |
| LOMBARDIA | Brescia | MONIGA DEL GARDA | 0,000071575041 |
| LOMBARDIA | Brescia | MONNO | 0,000025190122 |
| LOMBARDIA | Brescia | MONTE ISOLA | 0,000041937064 |
| LOMBARDIA | Brescia | MONTICELLI BRUSATI | 0,000077543782 |
| LOMBARDIA | Brescia | MONTICHIARI | 0,000382521900 |
| LOMBARDIA | Brescia | MONTIRONE | 0,000084603061 |
| LOMBARDIA | Brescia | MURA | 0,000020431853 |
| LOMBARDIA | Brescia | MUSCOLINE | 0,000062196599 |
| LOMBARDIA | Brescia | NAVE | 0,000191508675 |
| LOMBARDIA | Brescia | NIARDO | 0,000045008966 |
| LOMBARDIA | Brescia | NUVOLENTO | 0,000069855544 |
| LOMBARDIA | Brescia | NUVOLERA | 0,000069558592 |
| LOMBARDIA | Brescia | ODOLO | 0,000044856601 |
| LOMBARDIA | Brescia | OFFLAGA | 0,000066221408 |
| LOMBARDIA | Brescia | OME | 0,000068599451 |
| LOMBARDIA | Brescia | ONO SAN PIETRO | 0,000022535315 |
| LOMBARDIA | Brescia | ORZINUOVI | 0,000224732666 |
| LOMBARDIA | Brescia | ORZIVECCHI | 0,000045118612 |
| LOMBARDIA | Brescia | OSPITALETTO | 0,000309618011 |
| LOMBARDIA | Brescia | OSSIMO | 0,000042947511 |
| LOMBARDIA | Brescia | PADENGHE SUL GARDA | 0,000128353908 |
| LOMBARDIA | Brescia | PADERNO FRANCIACORTA | 0,000063123819 |
| LOMBARDIA | Brescia | PAISCO LOVENO | 0,000012961010 |
| LOMBARDIA | Brescia | PATONE | 0,000041770001 |




| Regione | Provincia | Comune | Coefficiente di riparto relativo al Fabbisogno Standard |
|-----------|-----------|----------------------|---|
| LOMBARDIA | Brescia | PALAZZOLO SULL'OGLIO | 0,000349960982 |
| LOMBARDIA | Brescia | PARATICO | 0,000097162570 |
| LOMBARDIA | Brescia | PASPARDO | 0,000020884075 |
| LOMBARDIA | Brescia | PASSIRANO | 0,000156975862 |
| LOMBARDIA | Brescia | PAVONE DEL MELLA | 0,000048623413 |
| LOMBARDIA | Brescia | PERTICA ALTA | 0,000022578877 |
| LOMBARDIA | Brescia | PERTICA BASSA | 0,000020554006 |
| LOMBARDIA | Brescia | PEZZAZE | 0,000042325381 |
| LOMBARDIA | Brescia | PIAN CAMUNO | 0,000098435181 |
| LOMBARDIA | Brescia | PIANCOGNO | 0,000095401102 |
| LOMBARDIA | Brescia | PISOGNE | 0,000164822970 |
| LOMBARDIA | Brescia | POLAVENO | 0,000048860537 |
| LOMBARDIA | Brescia | POLPENAZZE DEL GARDA | 0,000067548657 |
| LOMBARDIA | Brescia | POMPIANO | 0,000057787052 |
| LOMBARDIA | Brescia | PONCARALE | 0,000109071309 |
| LOMBARDIA | Brescia | PONTE DI LEGNO | 0,000111461406 |
| LOMBARDIA | Brescia | PONTEVICO | 0,000133138608 |
| LOMBARDIA | Brescia | PONTOGLIO | 0,000109429364 |
| LOMBARDIA | Brescia | POZZOLENGO | 0,000073297441 |
| LOMBARDIA | Brescia | PRALBOINO | 0,000051260492 |
| LOMBARDIA | Brescia | PRESEGLIE | 0,000031773502 |
| LOMBARDIA | Brescia | PRESTINE | 0,000017477250 |
| LOMBARDIA | Brescia | PREVALLE | 0,000106207730 |
| LOMBARDIA | Brescia | PROVAGLIO D'ISEO | 0,000116491031 |
| LOMBARDIA | Brescia | PROVAGLIO VAL SABBIA | 0,000021189375 |
| LOMBARDIA | Brescia | PUEGNAGO DEL GARDA | 0,000066071740 |
| LOMBARDIA | Brescia | QUINZANO D'OGLIO | 0,000117234883 |
| LOMBARDIA | Brescia | REMEDELLO | 0,000079121290 |
| LOMBARDIA | Brescia | REZZATO | 0,000222202854 |
| LOMBARDIA | Brescia | ROCCAFRANCA | 0,000063466574 |
| LOMBARDIA | Brescia | RODENGO-SAIANO | 0,000181279273 |
| LOMBARDIA | Brescia | ROE' VOLCIANO | 0,000096772831 |
| LOMBARDIA | Brescia | RONCADELLE | 0,000193114389 |
| LOMBARDIA | Brescia | ROVATO | 0,000405552499 |
| LOMBARDIA | Brescia | RUDIANO | 0,000118508672 |
| LOMBARDIA | Brescia | SABBIO CHIESE | 0,000074972535 |




| Regione | Provincia | Comune | Coefficiente di riparto relativo al Fabbisogno Standard |
|-----------|-----------|------------------------|---|
| LOMBARDIA | Brescia | SALE MARASINO | 0,000074267815 |
| LOMBARDIA | Brescia | SALO' | 0,000289466325 |
| LOMBARDIA | Brescia | SAN FELICE DEL BENACO | 0,000081730040 |
| LOMBARDIA | Brescia | SAN GERVASIO BRESCIANO | 0,000037235451 |
| LOMBARDIA | Brescia | SAN PAOLO | 0,000076331391 |
| LOMBARDIA | Brescia | SAN ZENO NAVIGLIO | 0,000108648355 |
| LOMBARDIA | Brescia | SAREZZO | 0,000242867161 |
| LOMBARDIA | Brescia | SAVIORE DELL'ADAMELLO | 0,000029053023 |
| LOMBARDIA | Brescia | SELLERO | 0,000039337227 |
| LOMBARDIA | Brescia | SENIGA | 0,000029770559 |
| LOMBARDIA | Brescia | SERLE | 0,000057448097 |
| LOMBARDIA | Brescia | SIRMIONE | 0,000324420544 |
| LOMBARDIA | Brescia | SOIANO DEL LAGO | 0,000065260116 |
| LOMBARDIA | Brescia | SONICO | 0,000043713266 |
| LOMBARDIA | Brescia | SULZANO | 0,000054625199 |
| LOMBARDIA | Brescia | TAVERNOLE SUL MELLA | 0,000035630601 |
| LOMBARDIA | Brescia | TEMU' | 0,000064109190 |
| LOMBARDIA | Brescia | TIGNALE | 0,000053702390 |
| LOMBARDIA | Brescia | TORBOLE CASAGLIA | 0,000123059309 |
| LOMBARDIA | Brescia | TOSCOLANO-MADERNO | 0,000204421490 |
| LOMBARDIA | Brescia | TRAVAGLIATO | 0,000214941933 |
| LOMBARDIA | Brescia | TREMOSINE | 0,000062975816 |
| LOMBARDIA | Brescia | TRENZANO | 0,000087321048 |
| LOMBARDIA | Brescia | TREVISO BRESCIANO | 0,000017701524 |
| LOMBARDIA | Brescia | URAGO D'OGLIO | 0,000064093872 |
| LOMBARDIA | Brescia | VALLIO TERME | 0,000033347969 |
| LOMBARDIA | Brescia | VAL VESTINO | 0,000012324318 |
| LOMBARDIA | Brescia | VEROLANUOVA | 0,000142232577 |
| LOMBARDIA | Brescia | VEROLAVECCHIA | 0,000063712301 |
| LOMBARDIA | Brescia | VESTONE | 0,000092465954 |
| LOMBARDIA | Brescia | VEZZA D'OGLIO | 0,000066268310 |
| LOMBARDIA | Brescia | VILLA CARCINA | 0,000196787235 |
| LOMBARDIA | Brescia | VILLACHIARA | 0,000025470081 |
| LOMBARDIA | Brescia | VILLANUOVA SUL CLISI | 0,000116222494 |
| LOMBARDIA | Brescia | VIONE | 0,000032490375 |
| LOMBARDIA | Brescia | VISANO | 0,000036527750 |




| Regione | Provincia | Comune | Coefficiente di riparto relativo al Fabbisogno Standard |
|-----------|-----------|------------------------|---|
| LOMBARDIA | Brescia | VOBARNO | 0,000148773574 |
| LOMBARDIA | Brescia | ZONE | 0,000028530440 |
| LOMBARDIA | Como | ALBAVILLA | 0,000113216533 |
| LOMBARDIA | Como | ALBSE CON CASSANO | 0,000099565845 |
| LOMBARDIA | Como | ALBIOLO | 0,000041163931 |
| LOMBARDIA | Como | ALSERIO | 0,000020951820 |
| LOMBARDIA | Como | ALZATE BRIANZA | 0,000079922250 |
| LOMBARDIA | Como | ANZANO DEL PARCO | 0,000038125904 |
| LOMBARDIA | Como | APPIANO GENTILE | 0,000126640437 |
| LOMBARDIA | Como | ARGEGNO | 0,000025327495 |
| LOMBARDIA | Como | AROSIO | 0,000105141698 |
| LOMBARDIA | Como | ASSO | 0,000069421623 |
| LOMBARDIA | Como | BARNI | 0,000022297191 |
| LOMBARDIA | Como | BELLAGIO | 0,000087645424 |
| LOMBARDIA | Como | BENE LARIO | 0,000011763140 |
| LOMBARDIA | Como | BEREGAZZO CON FIGLIARO | 0,000047764499 |
| LOMBARDIA | Como | BINAGO | 0,000090309814 |
| LOMBARDIA | Como | BIZZARONE | 0,000027886108 |
| LOMBARDIA | Como | BLESSAGNO | 0,000012254796 |
| LOMBARDIA | Como | BLEVIO | 0,000029579336 |
| LOMBARDIA | Como | BREGNANO | 0,000111149792 |
| LOMBARDIA | Como | BRENNA | 0,000038952047 |
| LOMBARDIA | Como | BRIENNO | 0,000014208812 |
| LOMBARDIA | Como | BRUNATE | 0,000044306563 |
| LOMBARDIA | Como | BULGAROGGRASSO | 0,000062529926 |
| LOMBARDIA | Como | CABIATE | 0,000171392471 |
| LOMBARDIA | Como | CADORAGO | 0,000123532141 |
| LOMBARDIA | Como | CAGLIO | 0,000020464759 |
| LOMBARDIA | Como | CAGNO | 0,000035469663 |
| LOMBARDIA | Como | CAMPIONE D'ITALIA | 0,000048742552 |
| LOMBARDIA | Como | CANTU' | 0,000778463092 |
| LOMBARDIA | Como | CANZO | 0,000118104789 |
| LOMBARDIA | Como | CAPIAGO INTIMIANO | 0,000096380643 |
| LOMBARDIA | Como | CARATE URIO | 0,000033828176 |
| LOMBARDIA | Como | CARBONATE | 0,000046795504 |
| LOMBARDIA | Como | CARIMATE | 0,000080425968 |




| Regione | Provincia | Comune | Coefficiente di riparto relativo al Fabbisogno Standard |
|-----------|-----------|-----------------------|---|
| LOMBARDIA | Como | CARLAZZO | 0,000046375514 |
| LOMBARDIA | Como | CARUGO | 0,000113300287 |
| LOMBARDIA | Como | CASASCO D'INTELVI | 0,000018602265 |
| LOMBARDIA | Como | CASLINO D'ERBA | 0,000035534779 |
| LOMBARDIA | Como | CASNATE CON BERNATE | 0,000087344964 |
| LOMBARDIA | Como | CASSINA RIZZARDI | 0,000075478785 |
| LOMBARDIA | Como | CASTELMARTE | 0,000035783693 |
| LOMBARDIA | Como | CASTELNUOVO BOZZENTE | 0,000018189005 |
| LOMBARDIA | Como | CASTIGLIONE D'INTELVI | 0,000030643306 |
| LOMBARDIA | Como | CAVALLASCA | 0,000058509114 |
| LOMBARDIA | Como | CAVARGNA | 0,000009624109 |
| LOMBARDIA | Como | CERANO D'INTELVI | 0,000018275161 |
| LOMBARDIA | Como | CERMENATE | 0,000167507633 |
| LOMBARDIA | Como | CERNOBBIO | 0,000139926005 |
| LOMBARDIA | Como | CIRIMIDO | 0,000039831121 |
| LOMBARDIA | Como | CIVENNA | 0,000029617715 |
| LOMBARDIA | Como | CLAINO CON OSTENO | 0,000019212170 |
| LOMBARDIA | Como | COLONNO | 0,000018323189 |
| LOMBARDIA | Como | COMO | 0,001877567356 |
| LOMBARDIA | Como | CONSIGLIO DI RUMO | 0,000030231741 |
| LOMBARDIA | Como | CORRIDO | 0,000016727331 |
| LOMBARDIA | Como | CREMIA | 0,000021269663 |
| LOMBARDIA | Como | CUCCIAGO | 0,000062973278 |
| LOMBARDIA | Como | CUSINO | 0,000012071500 |
| LOMBARDIA | Como | DIZZASCO | 0,000020217320 |
| LOMBARDIA | Como | DOMASO | 0,000052464807 |
| LOMBARDIA | Como | DONGO | 0,000083816815 |
| LOMBARDIA | Como | DOSSO DEL LIRO | 0,000009568655 |
| LOMBARDIA | Como | DREZZO | 0,000023508234 |
| LOMBARDIA | Como | ERBA | 0,000378486273 |
| LOMBARDIA | Como | EUPILIO | 0,000053780081 |
| LOMBARDIA | Como | FAGGETO LARIO | 0,000029523481 |
| LOMBARDIA | Como | FALOPPIO | 0,000064283134 |
| LOMBARDIA | Como | FENEGRO' | 0,000059531682 |
| LOMBARDIA | Como | FIGINO SERENZA | 0,000089090168 |
| LOMBARDIA | Como | FINO MORNASCO | 0,000171514727 |




| Regione | Provincia | Comune | Coefficiente di riparto relativo al Fabbisogno Standard |
|-----------|-----------|--------------------|---|
| LOMBARDIA | Como | GARZENO | 0,000022913434 |
| LOMBARDIA | Como | GERA LARIO | 0,000029096703 |
| LOMBARDIA | Como | GERMASINO | 0,000011072083 |
| LOMBARDIA | Como | GIRONICO | 0,000034700841 |
| LOMBARDIA | Como | GRANDATE | 0,000058583366 |
| LOMBARDIA | Como | GRANDOLA ED UNITI | 0,000030576135 |
| LOMBARDIA | Como | GRAVEDONA | 0,000076159975 |
| LOMBARDIA | Como | GRIANTE | 0,000021519288 |
| LOMBARDIA | Como | GUANZATE | 0,000094713468 |
| LOMBARDIA | Como | INVERIGO | 0,000153099858 |
| LOMBARDIA | Como | LAGLIO | 0,000027280408 |
| LOMBARDIA | Como | LAINO | 0,000018719787 |
| LOMBARDIA | Como | LAMBRUGO | 0,000046757192 |
| LOMBARDIA | Como | LANZO D'INTELVI | 0,000051184682 |
| LOMBARDIA | Como | LASNIGO | 0,000016284368 |
| LOMBARDIA | Como | LENNO | 0,000042953518 |
| LOMBARDIA | Como | LEZZENO | 0,000051120831 |
| LOMBARDIA | Como | LIMIDO COMASCO | 0,000062132856 |
| LOMBARDIA | Como | LIPOMO | 0,000112000035 |
| LOMBARDIA | Como | LIVO | 0,000010489262 |
| LOMBARDIA | Como | LOCATE VARESINO | 0,000073037346 |
| LOMBARDIA | Como | LOMAZZO | 0,000158108895 |
| LOMBARDIA | Como | LONGONE AL SEGRINO | 0,000035969049 |
| LOMBARDIA | Como | LUISAGO | 0,000047874967 |
| LOMBARDIA | Como | LURAGO D'ERBA | 0,000096903696 |
| LOMBARDIA | Como | LURAGO MARINONE | 0,000054431248 |
| LOMBARDIA | Como | LURATE CACCIVIO | 0,000166627519 |
| LOMBARDIA | Como | MAGREGLIO | 0,000025513135 |
| LOMBARDIA | Como | MARIANO COMENSE | 0,000420187773 |
| LOMBARDIA | Como | MASLIANICO | 0,000062725562 |
| LOMBARDIA | Como | MENAGGIO | 0,000082504476 |
| LOMBARDIA | Como | MERONE | 0,000072423931 |
| LOMBARDIA | Como | MEZZEGRA | 0,000026284887 |
| LOMBARDIA | Como | MOLTRASIO | 0,000041058120 |
| LOMBARDIA | Como | MONGUZZO | 0,000037046971 |
| LOMBARDIA | Como | MONTANO LUCINO | 0,000089855859 |




| Regione | Provincia | Comune | Coefficiente di riparto relativo al Fabbisogno Standard |
|-----------|-----------|-----------------------------|---|
| LOMBARDIA | Como | MONTEMEZZO | 0,000013472115 |
| LOMBARDIA | Como | MONTORFANO | 0,000056098768 |
| LOMBARDIA | Como | MOZZATE | 0,000131811689 |
| LOMBARDIA | Como | MUSSO | 0,000024951554 |
| LOMBARDIA | Como | NESSO | 0,000030137885 |
| LOMBARDIA | Como | NOVEDRATE | 0,000055477832 |
| LOMBARDIA | Como | OLGIATE COMASCO | 0,000204636360 |
| LOMBARDIA | Como | OLTRONA DI SAN MAMETTE | 0,000038072771 |
| LOMBARDIA | Como | ORSENIGO | 0,000053024966 |
| LOMBARDIA | Como | OSSUCCIO | 0,000025345500 |
| LOMBARDIA | Como | PARE' | 0,000038436587 |
| LOMBARDIA | Como | PEGLIO | 0,000010842157 |
| LOMBARDIA | Como | PELLIO INTELVI | 0,000029963793 |
| LOMBARDIA | Como | PIANELLO DEL LARIO | 0,000027964087 |
| LOMBARDIA | Como | PIGRA | 0,000014633569 |
| LOMBARDIA | Como | PLESIO | 0,000028607251 |
| LOMBARDIA | Como | POGNANA LARIO | 0,000020940435 |
| LOMBARDIA | Como | PONNA | 0,000012546332 |
| LOMBARDIA | Como | PONTE LAMBRO | 0,000087500907 |
| LOMBARDIA | Como | PORLEZZA | 0,000097553888 |
| LOMBARDIA | Como | PROSERPIO | 0,000019679180 |
| LOMBARDIA | Como | PUSIANO | 0,000032507190 |
| LOMBARDIA | Como | RAMPONIO VERNA | 0,000015896903 |
| LOMBARDIA | Como | REZZAGO | 0,000013497058 |
| LOMBARDIA | Como | RODERO | 0,000021713947 |
| LOMBARDIA | Como | RONAGO | 0,000030921569 |
| LOMBARDIA | Como | ROVELLASCA | 0,000150412433 |
| LOMBARDIA | Como | ROVELLO PORRO | 0,000122391526 |
| LOMBARDIA | Como | SALA COMACINA | 0,000017018778 |
| LOMBARDIA | Como | SAN BARTOLOMEO VAL CAVARGNA | 0,000018846776 |
| LOMBARDIA | Como | SAN FEDELE INTELVI | 0,000052316088 |
| LOMBARDIA | Como | SAN FERMO DELLA BATTAGLIA | 0,000073216470 |
| LOMBARDIA | Como | SAN NAZZARO VAL CAVARGNA | 0,000012312612 |
| LOMBARDIA | Como | SAN SIRO | 0,000057424391 |
| LOMBARDIA | Como | SCHIGNANO | 0,000030633691 |
| LOMBARDIA | Como | SENNA COMASCO | 0,000056785628 |




| Regione | Provincia | Comune | Coefficiente di riparto relativo al Fabbisogno Standard |
|-----------|-----------|------------------------|---|
| LOMBARDIA | Como | SOLBIATE | 0,000044900998 |
| LOMBARDIA | Como | SORICO | 0,000034333974 |
| LOMBARDIA | Como | SORMANO | 0,000027587183 |
| LOMBARDIA | Como | STAZZONA | 0,000016725195 |
| LOMBARDIA | Como | TAVERNERIO | 0,000095227524 |
| LOMBARDIA | Como | TORNO | 0,000028406382 |
| LOMBARDIA | Como | TREMEZZO | 0,000032641537 |
| LOMBARDIA | Como | TREZZONE | 0,000010660372 |
| LOMBARDIA | Como | TURATE | 0,000175461094 |
| LOMBARDIA | Como | UGGIATE-TREVANO | 0,000067632116 |
| LOMBARDIA | Como | VAL REZZO | 0,000008729886 |
| LOMBARDIA | Como | VALBRONA | 0,000055813696 |
| LOMBARDIA | Como | VALMOREA | 0,000045259533 |
| LOMBARDIA | Como | VALSOLDA | 0,000044109826 |
| LOMBARDIA | Como | VELESO | 0,000015403081 |
| LOMBARDIA | Como | VENIANO | 0,000049359956 |
| LOMBARDIA | Como | VERCANÀ | 0,000021942734 |
| LOMBARDIA | Como | VERTEMATE CON MINOPRIO | 0,000071984655 |
| LOMBARDIA | Como | VILLA GUARDIA | 0,000161410851 |
| LOMBARDIA | Como | ZELBIO | 0,000014338636 |
| LOMBARDIA | Cremona | ACQUANEGRA CREMONESE | 0,000027736555 |
| LOMBARDIA | Cremona | AGNADELLO | 0,000059977545 |
| LOMBARDIA | Cremona | ANNICCO | 0,000038748535 |
| LOMBARDIA | Cremona | AZZANELLO | 0,000017702047 |
| LOMBARDIA | Cremona | BAGNOLO CREMASCO | 0,000079322492 |
| LOMBARDIA | Cremona | BONEMERSE | 0,000027470006 |
| LOMBARDIA | Cremona | BORDOLANO | 0,000015062785 |
| LOMBARDIA | Cremona | CA' D'ANDREA | 0,000012297879 |
| LOMBARDIA | Cremona | CALVATONE | 0,000034788281 |
| LOMBARDIA | Cremona | CAMISANO | 0,000024304950 |
| LOMBARDIA | Cremona | CAMPAGNOLA CREMASCA | 0,000013543596 |
| LOMBARDIA | Cremona | CAPERGNANICA | 0,000038829214 |
| LOMBARDIA | Cremona | CAPPELLA CANTONE | 0,000015830392 |
| LOMBARDIA | Cremona | CAPPELLA DE' PICENARDI | 0,000011809268 |
| LOMBARDIA | Cremona | CAPRALBA | 0,000042184575 |
| LOMBARDIA | Cremona | CASALBUTTANO ED UNITI | 0,000067678045 |




| Regione | Provincia | Comune | Coefficiente di riparto relativo al Fabbisogno Standard |
|-----------|-----------|-------------------------------|---|
| LOMBARDIA | Cremona | CASALE CREMASCO-VIDOLASCO | 0,000037380348 |
| LOMBARDIA | Cremona | CASALETTO CEREDANO | 0,000025651677 |
| LOMBARDIA | Cremona | CASALETTO DI SOPRA | 0,000012464020 |
| LOMBARDIA | Cremona | CASALETTO VAPRIO | 0,000033120777 |
| LOMBARDIA | Cremona | CASALMAGGIORE | 0,000278191292 |
| LOMBARDIA | Cremona | CASALMORANO | 0,000038050493 |
| LOMBARDIA | Cremona | CASTEL GABBIANO | 0,000012425824 |
| LOMBARDIA | Cremona | CASTELDIDONE | 0,000014941855 |
| LOMBARDIA | Cremona | CASTELLEONE | 0,000188523529 |
| LOMBARDIA | Cremona | CASTELVERDE | 0,000138713573 |
| LOMBARDIA | Cremona | CASTELVISCONTI | 0,000010481339 |
| LOMBARDIA | Cremona | CELLA DATI | 0,000014897273 |
| LOMBARDIA | Cremona | CHIEVE | 0,000040564587 |
| LOMBARDIA | Cremona | CICOGNOLO | 0,000022877412 |
| LOMBARDIA | Cremona | CINGIA DE' BOTTI | 0,000021211519 |
| LOMBARDIA | Cremona | CORTE DE' CORTESI CON CIGNONE | 0,000022454375 |
| LOMBARDIA | Cremona | CORTE DE' FRATI | 0,000037586951 |
| LOMBARDIA | Cremona | CREDERA RUBBIANO | 0,000032794446 |
| LOMBARDIA | Cremona | CREMA | 0,000891950876 |
| LOMBARDIA | Cremona | CREMONA | 0,001615460688 |
| LOMBARDIA | Cremona | CREMOSANO | 0,000036609824 |
| LOMBARDIA | Cremona | CROTTA D'ADDA | 0,000015926574 |
| LOMBARDIA | Cremona | CUMIGNANO SUL NAVIGLIO | 0,000011161043 |
| LOMBARDIA | Cremona | DEROVERE | 0,000011218261 |
| LOMBARDIA | Cremona | DOVERA | 0,000062125634 |
| LOMBARDIA | Cremona | DRIZZONA | 0,000016445393 |
| LOMBARDIA | Cremona | FIESCO | 0,000026056366 |
| LOMBARDIA | Cremona | FORMIGARA | 0,000025772985 |
| LOMBARDIA | Cremona | GABBIONETA-BINANUOVA | 0,000024367153 |
| LOMBARDIA | Cremona | GADESCO-PIEVE DELMONA | 0,000041709772 |
| LOMBARDIA | Cremona | GENIVOLTA | 0,000026267382 |
| LOMBARDIA | Cremona | GERRE DE' CAPRIOLI | 0,000026973001 |
| LOMBARDIA | Cremona | GOMBITO | 0,000016117938 |
| LOMBARDIA | Cremona | GRONTARDO | 0,000031468033 |
| LOMBARDIA | Cremona | GRUMELLO CREMONESE ED UNITI | 0,000039711651 |
| LOMBARDIA | Cremona | GUSSOLA | 0,000057741143 |




| Regione | Provincia | Comune | Coefficiente di riparto relativo al Fabbisogno Standard |
|-----------|-----------|--------------------------|---|
| LOMBARDIA | Cremona | ISOLA DOVARESE | 0,000026868816 |
| LOMBARDIA | Cremona | IZANO | 0,000040012407 |
| LOMBARDIA | Cremona | MADIGNANO | 0,000049222317 |
| LOMBARDIA | Cremona | MALAGNINO | 0,000030264500 |
| LOMBARDIA | Cremona | MARTIGNANA DI PO | 0,000029403625 |
| LOMBARDIA | Cremona | MONTE CREMASCO | 0,000048103498 |
| LOMBARDIA | Cremona | MONTODINE | 0,000054241801 |
| LOMBARDIA | Cremona | MOSCAZZANO | 0,000018823275 |
| LOMBARDIA | Cremona | MOTTA BALUFFI | 0,000020889993 |
| LOMBARDIA | Cremona | OFFANENGO | 0,000106225043 |
| LOMBARDIA | Cremona | OLMENETA | 0,000027198904 |
| LOMBARDIA | Cremona | OSTIANO | 0,000056449604 |
| LOMBARDIA | Cremona | PADERNO PONCHIELLI | 0,000034829674 |
| LOMBARDIA | Cremona | PALAZZO PIGNANO | 0,000063939781 |
| LOMBARDIA | Cremona | PANDINO | 0,000157103918 |
| LOMBARDIA | Cremona | PERSICO DOSIMO | 0,000058616160 |
| LOMBARDIA | Cremona | PESCAROLO ED UNITI | 0,000032460941 |
| LOMBARDIA | Cremona | PESSINA CREMONESE | 0,000017049066 |
| LOMBARDIA | Cremona | PIADENA | 0,000074812829 |
| LOMBARDIA | Cremona | PIANENGO | 0,000045675545 |
| LOMBARDIA | Cremona | PIERANICA | 0,000021522129 |
| LOMBARDIA | Cremona | PIEVE D'OLMI | 0,000023507356 |
| LOMBARDIA | Cremona | PIEVE SAN GIACOMO | 0,000033610932 |
| LOMBARDIA | Cremona | PIZZIGHETTONE | 0,000125602225 |
| LOMBARDIA | Cremona | POZZAGLIO ED UNITI | 0,000028512797 |
| LOMBARDIA | Cremona | QUINTANO | 0,000019410699 |
| LOMBARDIA | Cremona | RICENGO | 0,000036572505 |
| LOMBARDIA | Cremona | RIPALTA ARPINA | 0,000022939769 |
| LOMBARDIA | Cremona | RIPALTA CREMASCA | 0,000067396171 |
| LOMBARDIA | Cremona | RIPALTA GUERINA | 0,000012691756 |
| LOMBARDIA | Cremona | RIVAROLO DEL RE ED UNITI | 0,000038271774 |
| LOMBARDIA | Cremona | RIVOLTA D'ADDA | 0,000150073421 |
| LOMBARDIA | Cremona | ROBECCO D'OGLIO | 0,000040756324 |
| LOMBARDIA | Cremona | ROMANENGO | 0,000045009952 |
| LOMBARDIA | Cremona | SALVIROLA | 0,000025103538 |
| LOMBARDIA | Cremona | SAN BASSANO | 0,000037985135 |




| Regione | Provincia | Comune | Coefficiente di riparto relativo al Fabbisogno Standard |
|-----------|-----------|-------------------------|---|
| LOMBARDIA | Cremona | SAN DANIELE PO | 0,000030089623 |
| LOMBARDIA | Cremona | SAN GIOVANNI IN CROCE | 0,000050201577 |
| LOMBARDIA | Cremona | SAN MARTINO DEL LAGO | 0,000013222867 |
| LOMBARDIA | Cremona | SCANDOLARA RAVARA | 0,000028379158 |
| LOMBARDIA | Cremona | SCANDOLARA RIPA D'OGGIO | 0,000015485433 |
| LOMBARDIA | Cremona | SERGNANO | 0,000067123072 |
| LOMBARDIA | Cremona | SESTO ED UNITI | 0,000049386869 |
| LOMBARDIA | Cremona | SOLAROLO RAINERIO | 0,000021676500 |
| LOMBARDIA | Cremona | SONCINO | 0,000144395772 |
| LOMBARDIA | Cremona | SORESINA | 0,000166728431 |
| LOMBARDIA | Cremona | SOSPIRO | 0,000057041673 |
| LOMBARDIA | Cremona | SPINADESCO | 0,000035290538 |
| LOMBARDIA | Cremona | SPINEDA | 0,000015752788 |
| LOMBARDIA | Cremona | SPINO D'ADDA | 0,000128912680 |
| LOMBARDIA | Cremona | STAGNO LOMBARDO | 0,000034745303 |
| LOMBARDIA | Cremona | TICENGO | 0,000012902454 |
| LOMBARDIA | Cremona | TORLINO VIMERCATI | 0,000013169565 |
| LOMBARDIA | Cremona | TORNATA | 0,000017593137 |
| LOMBARDIA | Cremona | TORRE DE' PICENARDI | 0,000034670767 |
| LOMBARDIA | Cremona | TORRICELLA DEL PIZZO | 0,000016390477 |
| LOMBARDIA | Cremona | TRESCORE CREMASCO | 0,000053016265 |
| LOMBARDIA | Cremona | TRIGOLO | 0,000037228758 |
| LOMBARDIA | Cremona | VAIANO CREMASCO | 0,000067200062 |
| LOMBARDIA | Cremona | VAILATE | 0,000073528717 |
| LOMBARDIA | Cremona | VESCOVATO | 0,000066002048 |
| LOMBARDIA | Cremona | VOLONGO | 0,000014724269 |
| LOMBARDIA | Cremona | VOLTIDO | 0,000010866741 |
| LOMBARDIA | Lecco | ABBADIA LARIANA | 0,000070129520 |
| LOMBARDIA | Lecco | AIRUNO | 0,000047360656 |
| LOMBARDIA | Lecco | ANNONE DI BRIANZA | 0,000052179624 |
| LOMBARDIA | Lecco | BALLABIO | 0,000094351176 |
| LOMBARDIA | Lecco | BARZAGO | 0,000050585680 |
| LOMBARDIA | Lecco | BARZANO' | 0,000110053066 |
| LOMBARDIA | Lecco | BARZIO | 0,000066069009 |
| LOMBARDIA | Lecco | BELLANO | 0,000089566102 |
| LOMBARDIA | Lecco | BOSISIO PARINI | 0,000079074678 |




| Regione | Provincia | Comune | Coefficiente di riparto relativo al Fabbisogno Standard |
|-----------|-----------|----------------------|---|
| LOMBARDIA | Lecco | BRIVIO | 0,000092263828 |
| LOMBARDIA | Lecco | BULCIAGO | 0,000060183019 |
| LOMBARDIA | Lecco | CALCO | 0,000093849811 |
| LOMBARDIA | Lecco | CALOLZIOCORTE | 0,000220690947 |
| LOMBARDIA | Lecco | CARENNO | 0,000032478781 |
| LOMBARDIA | Lecco | CASARGO | 0,000041935374 |
| LOMBARDIA | Lecco | CASATENOVO | 0,000206884456 |
| LOMBARDIA | Lecco | CASSAGO BRIANZA | 0,000080197466 |
| LOMBARDIA | Lecco | CASSINA VALSASSINA | 0,000026247659 |
| LOMBARDIA | Lecco | CASTELLO DI BRIANZA | 0,000050025729 |
| LOMBARDIA | Lecco | CERNUSCO LOMBARONE | 0,000085741681 |
| LOMBARDIA | Lecco | CESANA BRIANZA | 0,000057627974 |
| LOMBARDIA | Lecco | CIVATE | 0,000082811806 |
| LOMBARDIA | Lecco | COLICO | 0,000178581144 |
| LOMBARDIA | Lecco | COLLE BRIANZA | 0,000036494893 |
| LOMBARDIA | Lecco | CORTENOVA | 0,000034134378 |
| LOMBARDIA | Lecco | COSTA MASNAGA | 0,000093542374 |
| LOMBARDIA | Lecco | CRANDOLA VALSASSINA | 0,000012901726 |
| LOMBARDIA | Lecco | CREMBELLA | 0,000033869592 |
| LOMBARDIA | Lecco | CREMENO | 0,000057838230 |
| LOMBARDIA | Lecco | DERVIO | 0,000075847536 |
| LOMBARDIA | Lecco | DOLZAGO | 0,000052240483 |
| LOMBARDIA | Lecco | DORIO | 0,000016598096 |
| LOMBARDIA | Lecco | ELLO | 0,000025326708 |
| LOMBARDIA | Lecco | ERVE | 0,000018305537 |
| LOMBARDIA | Lecco | ESINO LARIO | 0,000031844843 |
| LOMBARDIA | Lecco | GALBIATE | 0,000137074512 |
| LOMBARDIA | Lecco | GARBAGNATE MONASTERO | 0,000049438163 |
| LOMBARDIA | Lecco | GARLATE | 0,000044216122 |
| LOMBARDIA | Lecco | IMBERSAGO | 0,000053899623 |
| LOMBARDIA | Lecco | INTROBIO | 0,000056612143 |
| LOMBARDIA | Lecco | INTROZZO | 0,000010414821 |
| LOMBARDIA | Lecco | LECCO | 0,001047033977 |
| LOMBARDIA | Lecco | LIERNA | 0,000049582435 |
| LOMBARDIA | Lecco | LOMAGNA | 0,000085397811 |
| LOMBARDIA | Lecco | MALGRATE | 0,000079737313 |




| Regione | Provincia | Comune | Coefficiente di riparto relativo al Fabbisogno Standard |
|-----------|-----------|--------------------|---|
| LOMBARDIA | Lecco | MANDELLO DEL LARIO | 0,000197600642 |
| LOMBARDIA | Lecco | MARGNO | 0,000023352967 |
| LOMBARDIA | Lecco | MERATE | 0,000349691301 |
| LOMBARDIA | Lecco | MISSAGLIA | 0,000143414147 |
| LOMBARDIA | Lecco | MOGGIO | 0,000040845093 |
| LOMBARDIA | Lecco | MOLTENO | 0,000059388825 |
| LOMBARDIA | Lecco | MONTE MARENZO | 0,000033587501 |
| LOMBARDIA | Lecco | MONTEVECCHIA | 0,000040860033 |
| LOMBARDIA | Lecco | MONTICELLO BRIANZA | 0,000083065551 |
| LOMBARDIA | Lecco | MORTERONE | 0,000005128589 |
| LOMBARDIA | Lecco | NIBIONNO | 0,000078313293 |
| LOMBARDIA | Lecco | OGGIONO | 0,000169072696 |
| LOMBARDIA | Lecco | OLGIATE MOLGORA | 0,000109423973 |
| LOMBARDIA | Lecco | OLGINATE | 0,000134381287 |
| LOMBARDIA | Lecco | OLIVETO LARIO | 0,000037320213 |
| LOMBARDIA | Lecco | OSNAGO | 0,000108270712 |
| LOMBARDIA | Lecco | PADERNO D'ADDA | 0,000072220913 |
| LOMBARDIA | Lecco | PAGNONA | 0,000013276635 |
| LOMBARDIA | Lecco | PARLASCO | 0,000008829811 |
| LOMBARDIA | Lecco | PASTURO | 0,000047841640 |
| LOMBARDIA | Lecco | PEREGO | 0,000041795499 |
| LOMBARDIA | Lecco | PERLEDO | 0,000034587171 |
| LOMBARDIA | Lecco | PESCATE | 0,000043266829 |
| LOMBARDIA | Lecco | PREMANA | 0,000055140006 |
| LOMBARDIA | Lecco | PRIMALUNA | 0,000051595598 |
| LOMBARDIA | Lecco | ROBBIATE | 0,000109577015 |
| LOMBARDIA | Lecco | ROGENO | 0,000053132891 |
| LOMBARDIA | Lecco | ROVAGNATE | 0,000055967202 |
| LOMBARDIA | Lecco | SANTA MARIA HOE' | 0,000044830642 |
| LOMBARDIA | Lecco | SIRONE | 0,000047768757 |
| LOMBARDIA | Lecco | SIRTORI | 0,000054398401 |
| LOMBARDIA | Lecco | SUEGLIO | 0,000011663696 |
| LOMBARDIA | Lecco | SUELLO | 0,000033137560 |
| LOMBARDIA | Lecco | TACENO | 0,000020822431 |
| LOMBARDIA | Lecco | TORRE DE' BUSI | 0,000034529569 |
| LOMBARDIA | Lecco | TREMENICO | 0,000012949302 |




| Regione | Provincia | Comune | Coefficiente di riparto relativo al Fabbisogno Standard |
|-----------|-----------|--------------------------|---|
| LOMBARDIA | Lecco | VALGREGHENTINO | 0,000065546987 |
| LOMBARDIA | Lecco | VALMADRERA | 0,000215829193 |
| LOMBARDIA | Lecco | VARENNA | 0,000031464333 |
| LOMBARDIA | Lecco | VENDROGNO | 0,000021843480 |
| LOMBARDIA | Lecco | VERCURAGO | 0,000050015042 |
| LOMBARDIA | Lecco | VERDERIO INFERIORE | 0,000056305675 |
| LOMBARDIA | Lecco | VERDERIO SUPERIORE | 0,000053180222 |
| LOMBARDIA | Lecco | VESTRENO | 0,000017393828 |
| LOMBARDIA | Lecco | VIGANO' | 0,000043087943 |
| LOMBARDIA | Lodi | ABBADIA CERRETO | 0,000010068904 |
| LOMBARDIA | Lodi | BERTONICO | 0,000021132338 |
| LOMBARDIA | Lodi | BOFFALORA D'ADDA | 0,000029416623 |
| LOMBARDIA | Lodi | BORGHETTO LODIGIANO | 0,000086289737 |
| LOMBARDIA | Lodi | BORGO SAN GIOVANNI | 0,000039094313 |
| LOMBARDIA | Lodi | BREMBIO | 0,000047595694 |
| LOMBARDIA | Lodi | CAMAIRAGO | 0,000015026899 |
| LOMBARDIA | Lodi | CASALETTO LODIGIANO | 0,000044729491 |
| LOMBARDIA | Lodi | CASALMAIOCCO | 0,000049182461 |
| LOMBARDIA | Lodi | CASALPUSTERLENGO | 0,000255246181 |
| LOMBARDIA | Lodi | CASELLE LANDI | 0,000034335860 |
| LOMBARDIA | Lodi | CASELLE LURANI | 0,000052131027 |
| LOMBARDIA | Lodi | CASTELNUOVO BOCCA D'ADDA | 0,000035014275 |
| LOMBARDIA | Lodi | CASTIGLIONE D'ADDA | 0,000084660312 |
| LOMBARDIA | Lodi | CASTIRAGA VIDARDO | 0,000045906249 |
| LOMBARDIA | Lodi | CAVACURTA | 0,000018610545 |
| LOMBARDIA | Lodi | CAVENAGO D'ADDA | 0,000049350917 |
| LOMBARDIA | Lodi | CERVIGNANO D'ADDA | 0,000033260868 |
| LOMBARDIA | Lodi | CODOGNO | 0,000318987484 |
| LOMBARDIA | Lodi | COMAZZO | 0,000037220470 |
| LOMBARDIA | Lodi | CORNEGLIANO LAUDENSE | 0,000054903121 |
| LOMBARDIA | Lodi | CORNO GIOVINE | 0,000025314191 |
| LOMBARDIA | Lodi | CORNOVECCHIO | 0,000010521750 |
| LOMBARDIA | Lodi | CORTE PALASIO | 0,000029764617 |
| LOMBARDIA | Lodi | CRESPIATICA | 0,000043714499 |
| LOMBARDIA | Lodi | FOMBIO | 0,000042851666 |
| LOMBARDIA | Lodi | GALGAGNANO | 0,000026790871 |




| Regione | Provincia | Comune | Coefficiente di riparto relativo al Fabbisogno Standard |
|-----------|-----------|--------------------------|---|
| LOMBARDIA | Lodi | GRAFFIGNANA | 0,000051404028 |
| LOMBARDIA | Lodi | GUARDAMIGLIO | 0,000055259135 |
| LOMBARDIA | Lodi | LIVRAGA | 0,000048507036 |
| LOMBARDIA | Lodi | LODI | 0,000966542458 |
| LOMBARDIA | Lodi | LODI VECCHIO | 0,000115227565 |
| LOMBARDIA | Lodi | MACCASTORNA | 0,000005225672 |
| LOMBARDIA | Lodi | MAIRAGO | 0,000027763081 |
| LOMBARDIA | Lodi | MALEO | 0,000053838983 |
| LOMBARDIA | Lodi | MARUDO | 0,000026808451 |
| LOMBARDIA | Lodi | MASSALENGO | 0,000073441845 |
| LOMBARDIA | Lodi | MELETI | 0,000013347674 |
| LOMBARDIA | Lodi | MERLINO | 0,000034226282 |
| LOMBARDIA | Lodi | MONTANASO LOMBARDO | 0,000046901791 |
| LOMBARDIA | Lodi | MULAZZANO | 0,000088176375 |
| LOMBARDIA | Lodi | ORIO LITTA | 0,000040889401 |
| LOMBARDIA | Lodi | OSPDALETTO LODIGIANO | 0,000044987676 |
| LOMBARDIA | Lodi | OSSAGO LODIGIANO | 0,000029304513 |
| LOMBARDIA | Lodi | PIEVE FISSIRAGA | 0,000042984179 |
| LOMBARDIA | Lodi | SALERANO SUL LAMBRO | 0,000043617560 |
| LOMBARDIA | Lodi | SAN FIORANO | 0,000034732635 |
| LOMBARDIA | Lodi | SAN MARTINO IN STRADA | 0,000070118263 |
| LOMBARDIA | Lodi | SAN ROCCO AL PORTO | 0,000070861908 |
| LOMBARDIA | Lodi | SANT'ANGELO LODIGIANO | 0,000243819806 |
| LOMBARDIA | Lodi | SANTO STEFANO LODIGIANO | 0,000041589586 |
| LOMBARDIA | Lodi | SECUGNAGO | 0,000033927264 |
| LOMBARDIA | Lodi | SENNA LODIGIANA | 0,000041235255 |
| LOMBARDIA | Lodi | SOMAGLIA | 0,000059670765 |
| LOMBARDIA | Lodi | SORDIO | 0,000054670800 |
| LOMBARDIA | Lodi | TAVAZZANO CON VILLAVESCO | 0,000113577880 |
| LOMBARDIA | Lodi | TERRANOVA DEI PASSERINI | 0,000017366878 |
| LOMBARDIA | Lodi | TURANO LODIGIANO | 0,000030435796 |
| LOMBARDIA | Lodi | VALERA FRATTA | 0,000029984662 |
| LOMBARDIA | Lodi | VILLANOVA DEL SILLARO | 0,000028522809 |
| LOMBARDIA | Lodi | ZELO BUON PERSICO | 0,000126505715 |
| LOMBARDIA | Mantova | ACQUANEGRA SUL CHIESE | 0,000064048933 |
| LOMBARDIA | Mantova | ASOLA | 0,000206159104 |




| Regione | Provincia | Comune | Coefficiente di riparto relativo al Fabbisogno Standard |
|-----------|-----------|----------------------------|---|
| LOMBARDIA | Mantova | BAGNOLO SAN VITO | 0,000149437307 |
| LOMBARDIA | Mantova | BIGARELLO | 0,000048518780 |
| LOMBARDIA | Mantova | BORGOFORTE | 0,000067075509 |
| LOMBARDIA | Mantova | BORGOFRANCO SUL PO | 0,000021493793 |
| LOMBARDIA | Mantova | BOZZOLO | 0,000070137855 |
| LOMBARDIA | Mantova | CANNETO SULL'OGLIO | 0,000082167051 |
| LOMBARDIA | Mantova | CARBONARA DI PO | 0,000029039451 |
| LOMBARDIA | Mantova | CASALMORO | 0,000038571780 |
| LOMBARDIA | Mantova | CASALOLDO | 0,000044659486 |
| LOMBARDIA | Mantova | CASALROMANO | 0,000026693485 |
| LOMBARDIA | Mantova | CASTEL D'ARIO | 0,000091443916 |
| LOMBARDIA | Mantova | CASTEL GOFFREDO | 0,000205626067 |
| LOMBARDIA | Mantova | CASTELBELFORTE | 0,000050079219 |
| LOMBARDIA | Mantova | CASTELLUCCHIO | 0,000101540342 |
| LOMBARDIA | Mantova | CASTIGLIONE DELLE STIVIERE | 0,000394466483 |
| LOMBARDIA | Mantova | CAVRIANA | 0,000071513494 |
| LOMBARDIA | Mantova | CERESARA | 0,000040744028 |
| LOMBARDIA | Mantova | COMMESSAGGIO | 0,000027777757 |
| LOMBARDIA | Mantova | CURTATONE | 0,000241917242 |
| LOMBARDIA | Mantova | DOSOLO | 0,000058149831 |
| LOMBARDIA | Mantova | FELONICA | 0,000032046761 |
| LOMBARDIA | Mantova | GAZOLDO DEGLI IPPOLITI | 0,000054602928 |
| LOMBARDIA | Mantova | GAZZUOLO | 0,000057175420 |
| LOMBARDIA | Mantova | GOITO | 0,000175013173 |
| LOMBARDIA | Mantova | GONZAGA | 0,000124675753 |
| LOMBARDIA | Mantova | GUIDIZZOLO | 0,000126869356 |
| LOMBARDIA | Mantova | MAGNACAVALLO | 0,000029664305 |
| LOMBARDIA | Mantova | MANTOVA | 0,001154705171 |
| LOMBARDIA | Mantova | MARCARIA | 0,000105523187 |
| LOMBARDIA | Mantova | MARIANA MANTOVANA | 0,000016206741 |
| LOMBARDIA | Mantova | MARMIROLO | 0,000138078228 |
| LOMBARDIA | Mantova | MEDOLE | 0,000079230044 |
| LOMBARDIA | Mantova | MOGLIA | 0,000122184832 |
| LOMBARDIA | Mantova | MONZAMBANO | 0,000083146021 |
| LOMBARDIA | Mantova | MOTTEGGIANA | 0,000043154689 |
| LOMBARDIA | Mantova | OSTIGLIA | 0,000182223368 |




| Regione | Provincia | Comune | Coefficiente di riparto relativo al Fabbisogno Standard |
|-----------|-----------|---------------------------|---|
| LOMBARDIA | Mantova | PEGOGNAGA | 0,000127755018 |
| LOMBARDIA | Mantova | PIEVE DI CORIANO | 0,000024197477 |
| LOMBARDIA | Mantova | PIUBEGA | 0,000031831287 |
| LOMBARDIA | Mantova | POGGIO RUSCO | 0,000137624405 |
| LOMBARDIA | Mantova | POMPONESCO | 0,000029012364 |
| LOMBARDIA | Mantova | PONTI SUL MINCIO | 0,000056642908 |
| LOMBARDIA | Mantova | PORTO MANTOVANO | 0,000314078578 |
| LOMBARDIA | Mantova | QUINGENTOLE | 0,000027528283 |
| LOMBARDIA | Mantova | QUISTELLO | 0,000121121110 |
| LOMBARDIA | Mantova | REDONDESCO | 0,000028345865 |
| LOMBARDIA | Mantova | REVERE | 0,000053893087 |
| LOMBARDIA | Mantova | RIVAROLO MANTOVANO | 0,000047893807 |
| LOMBARDIA | Mantova | RODIGO | 0,000093138533 |
| LOMBARDIA | Mantova | RONCOFERRARO | 0,000121674982 |
| LOMBARDIA | Mantova | ROVERBELLA | 0,000141221266 |
| LOMBARDIA | Mantova | SABBIONETA | 0,000074610123 |
| LOMBARDIA | Mantova | SAN BENEDETTO PO | 0,000147201392 |
| LOMBARDIA | Mantova | SAN GIACOMO DELLE SEGNATE | 0,000036385078 |
| LOMBARDIA | Mantova | SAN GIORGIO DI MANTOVA | 0,000166975340 |
| LOMBARDIA | Mantova | SAN GIOVANNI DEL DOSSO | 0,000026655236 |
| LOMBARDIA | Mantova | SAN MARTINO DALL'ARGINE | 0,000036615874 |
| LOMBARDIA | Mantova | SCHIVENOGLIA | 0,000025439427 |
| LOMBARDIA | Mantova | SERMIDE | 0,000115158834 |
| LOMBARDIA | Mantova | SERRAVALLE A PO | 0,000028475938 |
| LOMBARDIA | Mantova | SOLFERINO | 0,000049865372 |
| LOMBARDIA | Mantova | SUSTINENTE | 0,000043580446 |
| LOMBARDIA | Mantova | SUZZARA | 0,000353594094 |
| LOMBARDIA | Mantova | VIADANA | 0,000352807819 |
| LOMBARDIA | Mantova | VILLA POMA | 0,000037892985 |
| LOMBARDIA | Mantova | VILLIMPENTA | 0,000046912888 |
| LOMBARDIA | Mantova | VIRGILIO | 0,000165168850 |
| LOMBARDIA | Mantova | VOLTA MANTOVANA | 0,000119363124 |
| LOMBARDIA | Milano | ABBIATEGRASSO | 0,000629506437 |
| LOMBARDIA | Milano | ALBAIRATE | 0,000087996524 |
| LOMBARDIA | Milano | ARCONATE | 0,000135260995 |
| LOMBARDIA | Milano | ARESE | 0,000328058244 |




| Regione | Provincia | Comune | Coefficiente di riparto relativo al Fabbisogno Standard |
|-----------|-----------|-------------------------|---|
| LOMBARDIA | Milano | ARLUNO | 0,000229449854 |
| LOMBARDIA | Milano | ASSAGO | 0,000214153606 |
| LOMBARDIA | Milano | BARANZATE | 0,000146679310 |
| LOMBARDIA | Milano | BAREGGIO | 0,000299883670 |
| LOMBARDIA | Milano | BASIANO | 0,000067110346 |
| LOMBARDIA | Milano | BASIGLIO | 0,000165721619 |
| LOMBARDIA | Milano | BELLINZAGO LOMBARDO | 0,000073128977 |
| LOMBARDIA | Milano | BERNATE TICINO | 0,000116656100 |
| LOMBARDIA | Milano | BESATE | 0,000047619397 |
| LOMBARDIA | Milano | BINASCO | 0,000197535240 |
| LOMBARDIA | Milano | BOFFALORA SOPRA TICINO | 0,000092423123 |
| LOMBARDIA | Milano | BOLLATE | 0,000652710420 |
| LOMBARDIA | Milano | BRESSO | 0,000475241466 |
| LOMBARDIA | Milano | BUBBIANO | 0,000064500624 |
| LOMBARDIA | Milano | BUCCINASCO | 0,000402856361 |
| LOMBARDIA | Milano | BUSCATE | 0,000082608173 |
| LOMBARDIA | Milano | BUSSERO | 0,000148177999 |
| LOMBARDIA | Milano | BUSTO GAROLFO | 0,000232651094 |
| LOMBARDIA | Milano | CALVIGNASCO | 0,000028951544 |
| LOMBARDIA | Milano | CAMBIAGO | 0,000134622375 |
| LOMBARDIA | Milano | CANEGRATE | 0,000185073654 |
| LOMBARDIA | Milano | CARPIANO | 0,000106835919 |
| LOMBARDIA | Milano | CARUGATE | 0,000299908559 |
| LOMBARDIA | Milano | CASARILE | 0,000069830362 |
| LOMBARDIA | Milano | CASOREZZO | 0,000099475904 |
| LOMBARDIA | Milano | CASSANO D'ADDA | 0,000363254993 |
| LOMBARDIA | Milano | CASSINA DE' PECCHI | 0,000215180175 |
| LOMBARDIA | Milano | CASSINETTA DI LUGAGNANO | 0,000034222103 |
| LOMBARDIA | Milano | CASTANO PRIMO | 0,000235313344 |
| LOMBARDIA | Milano | CERNUSCO SUL NAVIGLIO | 0,000580353471 |
| LOMBARDIA | Milano | CERRO AL LAMBRO | 0,000074789979 |
| LOMBARDIA | Milano | CERRO MAGGIORE | 0,000260399561 |
| LOMBARDIA | Milano | CESANO BOSCONI | 0,000366584158 |
| LOMBARDIA | Milano | CESATE | 0,000216007592 |
| LOMBARDIA | Milano | CINISELLO BALSAMO | 0,001611195125 |
| LOMBARDIA | Milano | CISLIANO | 0,000066694927 |




| Regione | Provincia | Comune | Coefficiente di riparto relativo al Fabbisogno Standard |
|-----------|-----------|---------------------|---|
| LOMBARDIA | Milano | COLOGNO MONZESE | 0,001104241773 |
| LOMBARDIA | Milano | COLTURANO | 0,000042569272 |
| LOMBARDIA | Milano | CORBETTA | 0,000279391764 |
| LOMBARDIA | Milano | CORMANO | 0,000418700520 |
| LOMBARDIA | Milano | CORNAREDO | 0,000346340294 |
| LOMBARDIA | Milano | CORSICO | 0,000585495719 |
| LOMBARDIA | Milano | CUGGIONO | 0,000159753819 |
| LOMBARDIA | Milano | CUSAGO | 0,000084218691 |
| LOMBARDIA | Milano | CUSANO MILANINO | 0,000392287741 |
| LOMBARDIA | Milano | DAIRAGO | 0,000088262263 |
| LOMBARDIA | Milano | DRESANO | 0,000062933427 |
| LOMBARDIA | Milano | GAGGIANO | 0,000166683410 |
| LOMBARDIA | Milano | GARBAGNATE MILANESE | 0,000393621287 |
| LOMBARDIA | Milano | GESSATE | 0,000147234747 |
| LOMBARDIA | Milano | GORGONZOLA | 0,000377381967 |
| LOMBARDIA | Milano | GREZZAGO | 0,000051486979 |
| LOMBARDIA | Milano | GUDO VISCONTI | 0,000031372517 |
| LOMBARDIA | Milano | INVERUNO | 0,000168874896 |
| LOMBARDIA | Milano | INZAGO | 0,000174194516 |
| LOMBARDIA | Milano | LACCHIARELLA | 0,000166570841 |
| LOMBARDIA | Milano | LAINATE | 0,000440706855 |
| LOMBARDIA | Milano | LEGNANO | 0,001199989694 |
| LOMBARDIA | Milano | LISCATE | 0,000076884217 |
| LOMBARDIA | Milano | LOCATE DI TRIULZI | 0,000132540595 |
| LOMBARDIA | Milano | MAGENTA | 0,000460381460 |
| LOMBARDIA | Milano | MAGNAGO | 0,000181104845 |
| LOMBARDIA | Milano | MARCALLO CON CASONE | 0,000092583255 |
| LOMBARDIA | Milano | MASATE | 0,000060351285 |
| LOMBARDIA | Milano | MEDIGLIA | 0,000189506532 |
| LOMBARDIA | Milano | MELEGNANO | 0,000324946484 |
| LOMBARDIA | Milano | MELZO | 0,000349786949 |
| LOMBARDIA | Milano | MESERO | 0,000069686471 |
| LOMBARDIA | Milano | MILANO | 0,032627722296 |
| LOMBARDIA | Milano | MORIMONDO | 0,000023480097 |
| LOMBARDIA | Milano | MOTTA VISCONTI | 0,000113248065 |
| LOMBARDIA | Milano | NERVIANO | 0,000281360056 |




| Regione | Provincia | Comune | Coefficiente di riparto relativo al Fabbisogno Standard |
|-----------|-----------|-------------------------|---|
| LOMBARDIA | Milano | NOSATE | 0,000017435276 |
| LOMBARDIA | Milano | NOVATE MILANESE | 0,000456243983 |
| LOMBARDIA | Milano | NOVIGLIO | 0,000075999591 |
| LOMBARDIA | Milano | OPERA | 0,000258456286 |
| LOMBARDIA | Milano | OSSONA | 0,000068176941 |
| LOMBARDIA | Milano | OZZERO | 0,000033790157 |
| LOMBARDIA | Milano | PADERNO DUGNANO | 0,001017237856 |
| LOMBARDIA | Milano | PANTIGLIATE | 0,000113831243 |
| LOMBARDIA | Milano | PARABIAGO | 0,000495451445 |
| LOMBARDIA | Milano | PAULLO | 0,000202177605 |
| LOMBARDIA | Milano | PERO | 0,000215507837 |
| LOMBARDIA | Milano | PESCHIERA BORROMEO | 0,000636334162 |
| LOMBARDIA | Milano | PESSANO CON BORNAGO | 0,000148199968 |
| LOMBARDIA | Milano | PIEVE EMANUELE | 0,000310350236 |
| LOMBARDIA | Milano | PIOLTELLO | 0,000485562377 |
| LOMBARDIA | Milano | POGLIANO MILANESE | 0,000140868126 |
| LOMBARDIA | Milano | POZZO D'ADDA | 0,000095866893 |
| LOMBARDIA | Milano | POZZUOLO MARTESANA | 0,000152792646 |
| LOMBARDIA | Milano | PREGNANA MILANESE | 0,000133892729 |
| LOMBARDIA | Milano | RESCALDINA | 0,000221174515 |
| LOMBARDIA | Milano | RHO | 0,001230770963 |
| LOMBARDIA | Milano | ROBECCHETTO CON INDUNO | 0,000086127134 |
| LOMBARDIA | Milano | ROBECCO SUL NAVIGLIO | 0,000106385384 |
| LOMBARDIA | Milano | RODANO | 0,000071172369 |
| LOMBARDIA | Milano | ROSATE | 0,000098376455 |
| LOMBARDIA | Milano | ROZZANO | 0,000632532826 |
| LOMBARDIA | Milano | SAN COLOMBANO AL LAMBRO | 0,000145461511 |
| LOMBARDIA | Milano | SAN DONATO MILANESE | 0,000543835154 |
| LOMBARDIA | Milano | SAN GIORGIO SU LEGNANO | 0,000108169899 |
| LOMBARDIA | Milano | SAN GIULIANO MILANESE | 0,000624605583 |
| LOMBARDIA | Milano | SAN VITTORE OLONA | 0,000141799888 |
| LOMBARDIA | Milano | SAN ZENONE AL LAMBRO | 0,000057072569 |
| LOMBARDIA | Milano | SANTO STEFANO TICINO | 0,000070275835 |
| LOMBARDIA | Milano | SEDRIANO | 0,000187183247 |
| LOMBARDIA | Milano | SEGRATE | 0,000566896873 |
| LOMBARDIA | Milano | SENAGO | 0,000349413519 |




| Regione | Provincia | Comune | Coefficiente di riparto relativo al Fabbisogno Standard |
|-----------|-----------------------|-----------------------|---|
| LOMBARDIA | Milano | SESTO SAN GIOVANNI | 0,001457904304 |
| LOMBARDIA | Milano | SE'TTALA | 0,000115932544 |
| LOMBARDIA | Milano | SETTIMO MILANESE | 0,000381612236 |
| LOMBARDIA | Milano | SOLARO | 0,000217857572 |
| LOMBARDIA | Milano | TREZZANO ROSA | 0,000078420879 |
| LOMBARDIA | Milano | TREZZANO SUL NAVIGLIO | 0,000374600367 |
| LOMBARDIA | Milano | TREZZO SULL'ADDA | 0,000246755498 |
| LOMBARDIA | Milano | TRIBIANO | 0,000066072551 |
| LOMBARDIA | Milano | TRUCCAZZANO | 0,000100962255 |
| LOMBARDIA | Milano | TURBIGO | 0,000131182737 |
| LOMBARDIA | Milano | VANZAGHELLO | 0,000084312151 |
| LOMBARDIA | Milano | VANZAGO | 0,000131925553 |
| LOMBARDIA | Milano | VAPRIO D'ADDA | 0,000144598675 |
| LOMBARDIA | Milano | VERMEZZO | 0,000053214530 |
| LOMBARDIA | Milano | VERNATE | 0,000055690171 |
| LOMBARDIA | Milano | VIGNATE | 0,000197476792 |
| LOMBARDIA | Milano | VILLA CORTESE | 0,000087823930 |
| LOMBARDIA | Milano | VIMODRONE | 0,000303541801 |
| LOMBARDIA | Milano | VITTUONE | 0,000129742866 |
| LOMBARDIA | Milano | VIZZOLO PREDABISSI | 0,000072581363 |
| LOMBARDIA | Milano | ZELO SURRIGONE | 0,000020470291 |
| LOMBARDIA | Milano | ZIBIDO SAN GIACOMO | 0,000134947198 |
| LOMBARDIA | Monza e della Brianza | AGRATE BRIANZA | 0,000361492144 |
| LOMBARDIA | Monza e della Brianza | AICURZIO | 0,000046550616 |
| LOMBARDIA | Monza e della Brianza | ALBIATE | 0,000111968729 |
| LOMBARDIA | Monza e della Brianza | ARCORE | 0,000429027092 |
| LOMBARDIA | Monza e della Brianza | BARLASSINA | 0,000136521063 |
| LOMBARDIA | Monza e della Brianza | BELLUSCO | 0,000142763225 |
| LOMBARDIA | Monza e della Brianza | BERNAREGGIO | 0,000184497185 |
| LOMBARDIA | Monza e della Brianza | BESANA IN BRIANZA | 0,000317624182 |
| LOMBARDIA | Monza e della Brianza | BIASSONO | 0,000356461838 |
| LOMBARDIA | Monza e della Brianza | BOVISIO-MASCIAGO | 0,000385749402 |
| LOMBARDIA | Monza e della Brianza | BRIOSCO | 0,000330338667 |
| LOMBARDIA | Monza e della Brianza | BRUGHERIO | 0,000605143493 |
| LOMBARDIA | Monza e della Brianza | BURAGO DI MOLGORA | 0,000093732188 |
| LOMBARDIA | Monza e della Brianza | BUSNAGO | 0,000182290701 |




| Regione | Provincia | Comune | Coefficiente di riparto relativo al Fabbisogno Standard |
|-----------|-----------------------|---------------------|---|
| LOMBARDIA | Monza e della Brianza | CAMPARADA | 0,000059543522 |
| LOMBARDIA | Monza e della Brianza | CAPONAGO | 0,000110225351 |
| LOMBARDIA | Monza e della Brianza | CARATE BRIANZA | 0,000337329426 |
| LOMBARDIA | Monza e della Brianza | CARNATE | 0,000137421471 |
| LOMBARDIA | Monza e della Brianza | CAVENAGO DI BRIANZA | 0,000118856381 |
| LOMBARDIA | Monza e della Brianza | CERIANO LAGHETTO | 0,000096438758 |
| LOMBARDIA | Monza e della Brianza | CESANO MADERNO | 0,000667484887 |
| LOMBARDIA | Monza e della Brianza | COGLIATE | 0,000147410769 |
| LOMBARDIA | Monza e della Brianza | CONCOREZZO | 0,000232736320 |
| LOMBARDIA | Monza e della Brianza | CORNATE D'ADDA | 0,000187996584 |
| LOMBARDIA | Monza e della Brianza | CORREZZANA | 0,000047049730 |
| LOMBARDIA | Monza e della Brianza | DESIO | 0,000719407254 |
| LOMBARDIA | Monza e della Brianza | GIUSSANO | 0,000449172494 |
| LOMBARDIA | Monza e della Brianza | LAZZATE | 0,000121379004 |
| LOMBARDIA | Monza e della Brianza | LENTATE SUL SEVESO | 0,000262200988 |
| LOMBARDIA | Monza e della Brianza | LESMO | 0,000147857843 |
| LOMBARDIA | Monza e della Brianza | LIMBIATE | 0,000474645584 |
| LOMBARDIA | Monza e della Brianza | LISSONE | 0,000927234815 |
| LOMBARDIA | Monza e della Brianza | MACHERIO | 0,000142257626 |
| LOMBARDIA | Monza e della Brianza | MEDA | 0,000425088385 |
| LOMBARDIA | Monza e della Brianza | MEZZAGO | 0,000083237311 |
| LOMBARDIA | Monza e della Brianza | MISINTO | 0,000074110974 |
| LOMBARDIA | Monza e della Brianza | MONZA | 0,002371075264 |
| LOMBARDIA | Monza e della Brianza | MUGGIO' | 0,000405102310 |
| LOMBARDIA | Monza e della Brianza | NOVA MILANESE | 0,000338164404 |
| LOMBARDIA | Monza e della Brianza | ORNAGO | 0,000081655263 |
| LOMBARDIA | Monza e della Brianza | RENATE | 0,000077922017 |
| LOMBARDIA | Monza e della Brianza | RONCELLO | 0,000058614039 |
| LOMBARDIA | Monza e della Brianza | RONCO BRIANTINO | 0,000056947180 |
| LOMBARDIA | Monza e della Brianza | SEREGNO | 0,000887978009 |
| LOMBARDIA | Monza e della Brianza | SEVESO | 0,000347599686 |
| LOMBARDIA | Monza e della Brianza | SOVICO | 0,000125577298 |
| LOMBARDIA | Monza e della Brianza | SULBIATE | 0,000074799033 |
| LOMBARDIA | Monza e della Brianza | TRIUGGIO | 0,000135848035 |
| LOMBARDIA | Monza e della Brianza | USMATE VELATE | 0,000206840357 |
| LOMBARDIA | Monza e della Brianza | VAREDO | 0,000223303216 |




| Regione | Provincia | Comune | Coefficiente di riparto relativo al Fabbisogno Standard |
|-----------|-----------------------|----------------------|---|
| LOMBARDIA | Monza e della Brianza | VEDANO AL LAMBRO | 0,000160889698 |
| LOMBARDIA | Monza e della Brianza | VEDUGGIO CON COLZANO | 0,000071005646 |
| LOMBARDIA | Monza e della Brianza | VERANO BRIANZA | 0,000175595448 |
| LOMBARDIA | Monza e della Brianza | VILLASANTA | 0,000237241886 |
| LOMBARDIA | Monza e della Brianza | VIMEFCATE | 0,000498455911 |
| LOMBARDIA | Pavia | ALAGNA | 0,000023079740 |
| LOMBARDIA | Pavia | ALBAREDO ARNABOLDI | 0,000009550446 |
| LOMBARDIA | Pavia | ALBONESE | 0,000014124878 |
| LOMBARDIA | Pavia | ALBUZZANO | 0,000052734077 |
| LOMBARDIA | Pavia | ARENA PO | 0,000038659565 |
| LOMBARDIA | Pavia | BADIA PAVESE | 0,000014770883 |
| LOMBARDIA | Pavia | BAGNARIA | 0,000021664434 |
| LOMBARDIA | Pavia | BARBIANELLO | 0,000020500348 |
| LOMBARDIA | Pavia | BASCAPE' | 0,000039489370 |
| LOMBARDIA | Pavia | BASTIDA DEI DOSSI | 0,000008679572 |
| LOMBARDIA | Pavia | BASTIDA PANCARANA | 0,000026705291 |
| LOMBARDIA | Pavia | BATTUDA | 0,000016253594 |
| LOMBARDIA | Pavia | BELGIOIOSO | 0,000108063287 |
| LOMBARDIA | Pavia | BEREGUARDO | 0,000055980956 |
| LOMBARDIA | Pavia | BORGARELLO | 0,000046850870 |
| LOMBARDIA | Pavia | BORGO PRIOLO | 0,000034388909 |
| LOMBARDIA | Pavia | BORGO SAN SIRO | 0,000026432509 |
| LOMBARDIA | Pavia | BORGORATTO MORMOROLO | 0,000015247642 |
| LOMBARDIA | Pavia | BORNASCO | 0,000045507492 |
| LOMBARDIA | Pavia | BOSNASCO | 0,000019875581 |
| LOMBARDIA | Pavia | BRALLO DI PREGOLA | 0,000039438910 |
| LOMBARDIA | Pavia | BREME | 0,000021800215 |
| LOMBARDIA | Pavia | BRESSANA BOTTARONE | 0,000064419189 |
| LOMBARDIA | Pavia | BRONI | 0,000197170285 |
| LOMBARDIA | Pavia | CALVIGNANO | 0,000007739466 |
| LOMBARDIA | Pavia | CAMPOSPINOSO | 0,000022573228 |
| LOMBARDIA | Pavia | CANDIA LOMELLINA | 0,000035737918 |
| LOMBARDIA | Pavia | CANEVINO | 0,000008194996 |
| LOMBARDIA | Pavia | CANNETO PAVESE | 0,000039581660 |
| LOMBARDIA | Pavia | CARBONARA AL TICINO | 0,000032329667 |
| LOMBARDIA | Pavia | CASANOVA LONATI | 0,000014089049 |




| Regione | Provincia | Comune | Coefficiente di riparto relativo al Fabbisogno Standard |
|-----------|-----------|--------------------------|---|
| LOMBARDIA | Pavia | CASATISMA | 0,000026330353 |
| LOMBARDIA | Pavia | CASEI GEROLA | 0,000059034339 |
| LOMBARDIA | Pavia | CASORATE PRIMO | 0,000155512234 |
| LOMBARDIA | Pavia | CASSOLNOVO | 0,000122887162 |
| LOMBARDIA | Pavia | CASTANA | 0,000021297048 |
| LOMBARDIA | Pavia | CASTEGGIO | 0,000168977832 |
| LOMBARDIA | Pavia | CASTELLETTO DI BRANDUZZO | 0,000025962663 |
| LOMBARDIA | Pavia | CASTELLO D'AGOGNA | 0,000027961318 |
| LOMBARDIA | Pavia | CASTELNOVETTO | 0,000020151314 |
| LOMBARDIA | Pavia | CAVA MANARA | 0,000122879715 |
| LOMBARDIA | Pavia | CECIMA | 0,000011845514 |
| LOMBARDIA | Pavia | CERANOVA | 0,000029597864 |
| LOMBARDIA | Pavia | CERETTO LOMELLINA | 0,000009854395 |
| LOMBARDIA | Pavia | CERGNAGO | 0,000020064106 |
| LOMBARDIA | Pavia | CERTOSA DI PAVIA | 0,000092590478 |
| LOMBARDIA | Pavia | CERVESINA | 0,000026355440 |
| LOMBARDIA | Pavia | CHIGNOLO PO | 0,000081842753 |
| LOMBARDIA | Pavia | CIGOGNOLA | 0,000037634558 |
| LOMBARDIA | Pavia | CILAVEGNA | 0,000099586165 |
| LOMBARDIA | Pavia | CODEVILLA | 0,000031373336 |
| LOMBARDIA | Pavia | CONFENZA | 0,000039040272 |
| LOMBARDIA | Pavia | COPIANO | 0,000040872454 |
| LOMBARDIA | Pavia | CORANA | 0,000018019874 |
| LOMBARDIA | Pavia | CORNALE | 0,000017381513 |
| LOMBARDIA | Pavia | CORTEOLONA | 0,000041659362 |
| LOMBARDIA | Pavia | CORVINO SAN QUIRICO | 0,000027464893 |
| LOMBARDIA | Pavia | COSTA DE' NOBILI | 0,000012979547 |
| LOMBARDIA | Pavia | COZZO | 0,000015337418 |
| LOMBARDIA | Pavia | CURA CARPIGNANO | 0,000088477667 |
| LOMBARDIA | Pavia | DORNO | 0,000078882676 |
| LOMBARDIA | Pavia | FERRERA ERBOGNONE | 0,000025424353 |
| LOMBARDIA | Pavia | FILIGHERA | 0,000021418862 |
| LOMBARDIA | Pavia | FORTUNAGO | 0,000016957764 |
| LOMBARDIA | Pavia | FRASCAROLO | 0,000026642972 |
| LOMBARDIA | Pavia | GALLIAVOLA | 0,000008986608 |
| LOMBARDIA | Pavia | GAMBARANA | 0,000011223797 |




| Regione | Provincia | Comune | Coefficiente di riparto relativo al Fabbisogno Standard |
|-----------|-----------|----------------------------|---|
| LOMBARDIA | Pavia | GAMBOLO' | 0,000159849067 |
| LOMBARDIA | Pavia | GARLASCO | 0,000192912117 |
| LOMBARDIA | Pavia | GENZONE | 0,000011944363 |
| LOMBARDIA | Pavia | GERENZAGO | 0,000024612088 |
| LOMBARDIA | Pavia | GIUSSAGO | 0,000091669509 |
| LOMBARDIA | Pavia | GODIASCO | 0,000082448413 |
| LOMBARDIA | Pavia | GOLFBRENZO | 0,000009784093 |
| LOMBARDIA | Pavia | GRAVELLONA LOMELLINA | 0,000058555353 |
| LOMBARDIA | Pavia | GROPELLO CAIROLI | 0,000085863260 |
| LOMBARDIA | Pavia | INVERNO E MONTELEONE | 0,000029558798 |
| LOMBARDIA | Pavia | LANDRIANO | 0,000092662529 |
| LOMBARDIA | Pavia | LANGOSCO | 0,000014121095 |
| LOMBARDIA | Pavia | LARDIRAGO | 0,000026426472 |
| LOMBARDIA | Pavia | LINAROLO | 0,000052251412 |
| LOMBARDIA | Pavia | LIRIO | 0,000009417925 |
| LOMBARDIA | Pavia | LOMELLO | 0,000052101399 |
| LOMBARDIA | Pavia | LUNGAVILLA | 0,000045325357 |
| LOMBARDIA | Pavia | MAGHERNO | 0,000040105296 |
| LOMBARDIA | Pavia | MARCIGNAGO | 0,000038715715 |
| LOMBARDIA | Pavia | MARZANO | 0,000027960845 |
| LOMBARDIA | Pavia | MEDE | 0,000129894047 |
| LOMBARDIA | Pavia | MENCONICO | 0,000020651909 |
| LOMBARDIA | Pavia | MEZZANA BIGLI | 0,000029175349 |
| LOMBARDIA | Pavia | MEZZANA RABATTONI | 0,000013798056 |
| LOMBARDIA | Pavia | MEZZANINO | 0,000032342973 |
| LOMBARDIA | Pavia | MIRADOLO TERME | 0,000076079661 |
| LOMBARDIA | Pavia | MONTALTO PAVESE | 0,000026883668 |
| LOMBARDIA | Pavia | MONTEBELLO DELLA BATTAGLIA | 0,000043803128 |
| LOMBARDIA | Pavia | MONTECALVO VERSIGLIA | 0,000016468726 |
| LOMBARDIA | Pavia | MONTESCANO | 0,000013643883 |
| LOMBARDIA | Pavia | MONTESEGALE | 0,000012028839 |
| LOMBARDIA | Pavia | MONTICELLI PAVESE | 0,000017907288 |
| LOMBARDIA | Pavia | MONTU' BECCARIA | 0,000035447791 |
| LOMBARDIA | Pavia | MORNICO LOSANA | 0,000023286914 |
| LOMBARDIA | Pavia | MORTARA | 0,000242573623 |
| LOMBARDIA | Pavia | NICORVO | 0,000012043660 |




| Regione | Provincia | Comune | Coefficiente di riparto relativo al Fabbisogno Standard |
|-----------|-----------|--------------------------|---|
| LOMBARDIA | Pavia | OLEVANO DI LOMELLINA | 0,000019587167 |
| LOMBARDIA | Pavia | OLIVA GESSI | 0,000008683374 |
| LOMBARDIA | Pavia | OTTOBIANO | 0,000025096212 |
| LOMBARDIA | Pavia | PALESTRO | 0,000050632170 |
| LOMBARDIA | Pavia | PANCARANA | 0,000013190390 |
| LOMBARDIA | Pavia | PARONA | 0,000040223045 |
| LOMBARDIA | Pavia | PAVIA | 0,002191468064 |
| LOMBARDIA | Pavia | PIETRA DE' GIORGI | 0,000021770409 |
| LOMBARDIA | Pavia | PIEVE ALBIGNOLA | 0,000019464130 |
| LOMBARDIA | Pavia | PIEVE DEL CAIRO | 0,000047274326 |
| LOMBARDIA | Pavia | PIEVE PORTO MORONE | 0,000057249528 |
| LOMBARDIA | Pavia | PINAROLO PO | 0,000047664390 |
| LOMBARDIA | Pavia | PIZZALE | 0,000019503099 |
| LOMBARDIA | Pavia | PONTE NIZZA | 0,000028061902 |
| LOMBARDIA | Pavia | PORTALBERA | 0,000032852890 |
| LOMBARDIA | Pavia | REA | 0,000015044102 |
| LOMBARDIA | Pavia | REDAVALLE | 0,000025939851 |
| LOMBARDIA | Pavia | RETORBIDO | 0,000033349204 |
| LOMBARDIA | Pavia | RIVANAZZANO | 0,000128561150 |
| LOMBARDIA | Pavia | ROBBIO | 0,000124222626 |
| LOMBARDIA | Pavia | ROBECCO PAVESE | 0,000018420191 |
| LOMBARDIA | Pavia | ROCCA DE' GIORGI | 0,000005544200 |
| LOMBARDIA | Pavia | ROCCA SUSELLA | 0,000012693427 |
| LOMBARDIA | Pavia | ROGNANO | 0,000014335144 |
| LOMBARDIA | Pavia | ROMAGNESE | 0,000031405897 |
| LOMBARDIA | Pavia | RONCARO | 0,000027065755 |
| LOMBARDIA | Pavia | ROSASCO | 0,000018865157 |
| LOMBARDIA | Pavia | ROVESCALA | 0,000026659685 |
| LOMBARDIA | Pavia | RUINO | 0,000022353347 |
| LOMBARDIA | Pavia | SAN CIPRIANO PO | 0,000016339114 |
| LOMBARDIA | Pavia | SAN DAMIANO AL COLLE | 0,000019234364 |
| LOMBARDIA | Pavia | SAN GENESIO ED UNITI | 0,000073557892 |
| LOMBARDIA | Pavia | SAN GIORGIO DI LOMELLINA | 0,000026028043 |
| LOMBARDIA | Pavia | SAN MARTINO SICCOMARIO | 0,000130004450 |
| LOMBARDIA | Pavia | SAN ZENONE AL PO | 0,000017016874 |
| LOMBARDIA | Pavia | SANNAZZARO DE' BURGONDI | 0,000102174897 |




| Regione | Provincia | Comune | Coefficiente di riparto relativo al Fabbisogno Standard |
|-----------|-----------|------------------------------|---|
| LOMBARDIA | Pavia | SANT'ALESSIO CON VIALONE | 0,000018145847 |
| LOMBARDIA | Pavia | SANT'ANGELO LOMELLINA | 0,000019461470 |
| LOMBARDIA | Pavia | SANTA CRISTINA E BISSONE | 0,000048040014 |
| LOMBARDIA | Pavia | SANTA GIULETTA | 0,000036652984 |
| LOMBARDIA | Pavia | SANTA MARGHERITA DI STAFFORA | 0,000028217508 |
| LOMBARDIA | Pavia | SANTA MARIA DELLA VERSA | 0,000062435002 |
| LOMBARDIA | Pavia | SARTIRANA LOMELLINA | 0,000037381078 |
| LOMBARDIA | Pavia | SCALDASOLE | 0,000020948533 |
| LOMBARDIA | Pavia | SEMIANA | 0,000011320704 |
| LOMBARDIA | Pavia | SILVANO PIETRA | 0,000016857178 |
| LOMBARDIA | Pavia | SIZIANO | 0,000096163965 |
| LOMBARDIA | Pavia | SOMMO | 0,000024138147 |
| LOMBARDIA | Pavia | SPESSA | 0,000016814357 |
| LOMBARDIA | Pavia | STRADELLA | 0,000258483420 |
| LOMBARDIA | Pavia | SUARDI | 0,000019319663 |
| LOMBARDIA | Pavia | TORRAZZA COSTE | 0,000036470311 |
| LOMBARDIA | Pavia | TORRE BARETTI E CASTELLARO | 0,000015359492 |
| LOMBARDIA | Pavia | TORRE D'ARESE | 0,000020325490 |
| LOMBARDIA | Pavia | TORRE D'ISOLA | 0,000048791033 |
| LOMBARDIA | Pavia | TORRE DE' NEGRI | 0,000010530171 |
| LOMBARDIA | Pavia | TORREVECCHIA PIA | 0,000056723628 |
| LOMBARDIA | Pavia | TORRICELLA VERZATE | 0,000023129531 |
| LOMBARDIA | Pavia | TRAVACO' SICCOMARIO | 0,000069911451 |
| LOMBARDIA | Pavia | TRIVOLZIO | 0,000037322926 |
| LOMBARDIA | Pavia | TROMELLO | 0,000064967238 |
| LOMBARDIA | Pavia | TROVO | 0,000018474186 |
| LOMBARDIA | Pavia | VAL DI NIZZA | 0,000028170305 |
| LOMBARDIA | Pavia | VALEGGIO | 0,000010317883 |
| LOMBARDIA | Pavia | VALLE LOMELLINA | 0,000049104114 |
| LOMBARDIA | Pavia | VALLE SALIMBENE | 0,000028567043 |
| LOMBARDIA | Pavia | VALVERDE | 0,000017256596 |
| LOMBARDIA | Pavia | VARZI | 0,000106016908 |
| LOMBARDIA | Pavia | VELEZZO LOMELLINA | 0,000008293688 |
| LOMBARDIA | Pavia | VELEZZO BELLINI | 0,000049997635 |
| LOMBARDIA | Pavia | VERRETTO | 0,000012204731 |
| LOMBARDIA | Pavia | VERRUA PO | 0,000036477785 |




| Regione | Provincia | Comune | Coefficiente di riparto relativo al Fabbisogno Standard |
|-----------|-----------|------------------------|---|
| LOMBARDIA | Pavia | VIDIGULFO | 0,000088577990 |
| LOMBARDIA | Pavia | VIGEVANO | 0,001285316115 |
| LOMBARDIA | Pavia | VILLA BISCOSSI | 0,000005589027 |
| LOMBARDIA | Pavia | VILLANOVA D'ARDENGGHI | 0,000019882277 |
| LOMBARDIA | Pavia | VILLANTERIO | 0,000059931473 |
| LOMBARDIA | Pavia | VISTARINO | 0,000031728218 |
| LOMBARDIA | Pavia | VOGHERA | 0,000880325631 |
| LOMBARDIA | Pavia | VOLPARA | 0,000008258252 |
| LOMBARDIA | Pavia | ZAVATTARELLO | 0,000034255112 |
| LOMBARDIA | Pavia | ZECCONE | 0,000029790589 |
| LOMBARDIA | Pavia | ZEME | 0,000030057279 |
| LOMBARDIA | Pavia | ZENEVREDO | 0,000014737845 |
| LOMBARDIA | Pavia | ZERBO | 0,000014634747 |
| LOMBARDIA | Pavia | ZERBOLO' | 0,000031893622 |
| LOMBARDIA | Pavia | ZINASCO | 0,000058758881 |
| LOMBARDIA | Sondrio | ALBAREDO PER SAN MARCO | 0,000013412069 |
| LOMBARDIA | Sondrio | ALBOSAGGIA | 0,000080169096 |
| LOMBARDIA | Sondrio | ANDALO VALTELLINO | 0,000019324765 |
| LOMBARDIA | Sondrio | APRICA | 0,000097993124 |
| LOMBARDIA | Sondrio | ARDENNO | 0,000068911112 |
| LOMBARDIA | Sondrio | BEMA | 0,000010749285 |
| LOMBARDIA | Sondrio | BERBENNO DI VALTELLINA | 0,000092186675 |
| LOMBARDIA | Sondrio | BIANZONE | 0,000036754391 |
| LOMBARDIA | Sondrio | BORMIO | 0,000157074260 |
| LOMBARDIA | Sondrio | BUGLIO IN MONTE | 0,000045766023 |
| LOMBARDIA | Sondrio | CAIOLO | 0,000033276867 |
| LOMBARDIA | Sondrio | CAMPODOLCINO | 0,000059655479 |
| LOMBARDIA | Sondrio | CASPOGGIO | 0,000060999574 |
| LOMBARDIA | Sondrio | CASTELLO DELL'ACQUA | 0,000023558224 |
| LOMBARDIA | Sondrio | CASTIONE ANDEVENNO | 0,000047783268 |
| LOMBARDIA | Sondrio | CEDRASCO | 0,000018254105 |
| LOMBARDIA | Sondrio | CERCINO | 0,000022137525 |
| LOMBARDIA | Sondrio | CHIAVENNA | 0,000167620877 |
| LOMBARDIA | Sondrio | CHIESA IN VALMALENCO | 0,000101669788 |
| LOMBARDIA | Sondrio | CHIURO | 0,000056786142 |
| LOMBARDIA | Sondrio | CINO | 0,000012654537 |




| Regione | Provincia | Comune | Coefficiente di riparto relativo al Fabbisogno Standard |
|-----------|-----------|------------------------|---|
| LOMBARDIA | Sondrio | CIVO | 0,000044840118 |
| LOMBARDIA | Sondrio | COLORINA | 0,000038372717 |
| LOMBARDIA | Sondrio | COSIO VALTELLINO | 0,000131293605 |
| LOMBARDIA | Sondrio | DAZIO | 0,000021031688 |
| LOMBARDIA | Sondrio | DELEBIO | 0,000066926966 |
| LOMBARDIA | Sondrio | DUBINO | 0,000086471867 |
| LOMBARDIA | Sondrio | FAEDO VALTELLINO | 0,000018784005 |
| LOMBARDIA | Sondrio | FORCOLA | 0,000026377661 |
| LOMBARDIA | Sondrio | FUSINE | 0,000020144044 |
| LOMBARDIA | Sondrio | GEROLA ALTA | 0,000022214910 |
| LOMBARDIA | Sondrio | GORDONA | 0,000048356454 |
| LOMBARDIA | Sondrio | GROSIO | 0,000109783422 |
| LOMBARDIA | Sondrio | GROSOTTO | 0,000047773606 |
| LOMBARDIA | Sondrio | LANZADA | 0,000056176734 |
| LOMBARDIA | Sondrio | LIVIGNO | 0,000126438796 |
| LOMBARDIA | Sondrio | LOVERO | 0,000021823833 |
| LOMBARDIA | Sondrio | MADESIMO | 0,000062631848 |
| LOMBARDIA | Sondrio | MANTELLINO | 0,000024174672 |
| LOMBARDIA | Sondrio | MAZZO DI VALTELLINA | 0,000030597669 |
| LOMBARDIA | Sondrio | MELLO | 0,000029477310 |
| LOMBARDIA | Sondrio | MENAROLA | 0,000006025832 |
| LOMBARDIA | Sondrio | MESE | 0,000030942353 |
| LOMBARDIA | Sondrio | MONTAGNA IN VALTELLINA | 0,000075904317 |
| LOMBARDIA | Sondrio | MORBEGNO | 0,000282142722 |
| LOMBARDIA | Sondrio | NOVATE MEZZOLA | 0,000044835631 |
| LOMBARDIA | Sondrio | PEDESINA | 0,000004907377 |
| LOMBARDIA | Sondrio | PIANTEDO | 0,000042519516 |
| LOMBARDIA | Sondrio | PIATEDA | 0,000058953590 |
| LOMBARDIA | Sondrio | PIURO | 0,000038759317 |
| LOMBARDIA | Sondrio | POGGIRIDENTI | 0,000044670238 |
| LOMBARDIA | Sondrio | PONTE IN VALTELLINA | 0,000062195403 |
| LOMBARDIA | Sondrio | POSTALESIO | 0,000021414528 |
| LOMBARDIA | Sondrio | PRATA CAMPORACCIO | 0,000050377095 |
| LOMBARDIA | Sondrio | RASURA | 0,000013492334 |
| LOMBARDIA | Sondrio | ROGOLO | 0,000019659111 |
| LOMBARDIA | Sondrio | SAMOLACO | 0,000062653504 |



| Regione | Provincia | Comune | Coefficiente di riparto relativo al Fabbisogno Standard |
|-----------|-----------|----------------------|---|
| LOMBARDIA | Sondrio | SAN GIACOMO FILIPPO | 0,000023602982 |
| LOMBARDIA | Sondrio | SERNIO | 0,000014892972 |
| LOMBARDIA | Sondrio | SONDALO | 0,000110793896 |
| LOMBARDIA | Sondrio | SONDRIO | 0,000547888419 |
| LOMBARDIA | Sondrio | SPRIANA | 0,000009986194 |
| LOMBARDIA | Sondrio | TALAMONA | 0,000108130566 |
| LOMBARDIA | Sondrio | TARTANO | 0,000017070484 |
| LOMBARDIA | Sondrio | TEGLIO | 0,000141077884 |
| LOMBARDIA | Sondrio | TIRANO | 0,000207121711 |
| LOMBARDIA | Sondrio | TORRE DI SANTA MARIA | 0,000030322915 |
| LOMBARDIA | Sondrio | TOVO DI SANT'AGATA | 0,000018738718 |
| LOMBARDIA | Sondrio | TRAONA | 0,000058596394 |
| LOMBARDIA | Sondrio | TRESIVIO | 0,000056403851 |
| LOMBARDIA | Sondrio | VAL MASINO | 0,000034135157 |
| LOMBARDIA | Sondrio | VALDIDENTRO | 0,000112585130 |
| LOMBARDIA | Sondrio | VALDISOTTO | 0,000092531186 |
| LOMBARDIA | Sondrio | VALFURVA | 0,000067911055 |
| LOMBARDIA | Sondrio | VERCEIA | 0,000032920248 |
| LOMBARDIA | Sondrio | VERVIO | 0,000013416288 |
| LOMBARDIA | Sondrio | VILLA DI CHIAVENNA | 0,000026992332 |
| LOMBARDIA | Sondrio | VILLA DI TIRANO | 0,000082669839 |
| LOMBARDIA | Varese | AGRA | 0,000017074019 |
| LOMBARDIA | Varese | ALBIZZATE | 0,000086758816 |
| LOMBARDIA | Varese | ANGERA | 0,000131127353 |
| LOMBARDIA | Varese | ARCISATE | 0,000160497772 |
| LOMBARDIA | Varese | ARSAGO SEPRIO | 0,000097011270 |
| LOMBARDIA | Varese | AZZATE | 0,000088861158 |
| LOMBARDIA | Varese | AZZIO | 0,000021117031 |
| LOMBARDIA | Varese | BARASSO | 0,000041040655 |
| LOMBARDIA | Varese | BARDELLO | 0,000031011023 |
| LOMBARDIA | Varese | BEDERO VALCUVIA | 0,000017563056 |
| LOMBARDIA | Varese | BESANO | 0,000039425306 |
| LOMBARDIA | Varese | BESNATE | 0,000097843584 |
| LOMBARDIA | Varese | BESOZZO | 0,000160529839 |
| LOMBARDIA | Varese | BIANDRONNO | 0,000053689237 |
| LOMBARDIA | Varese | BISUSCHIO | 0,000077576163 |




| Regione | Provincia | Comune | Coefficiente di riparto relativo al Fabbisogno Standard |
|-----------|-----------|-----------------------|---|
| LOMBARDIA | Varese | BODIO LOMNAGO | 0,000039576108 |
| LOMBARDIA | Varese | BREBBIA | 0,000068870721 |
| LOMBARDIA | Varese | BREGANO | 0,000020416585 |
| LOMBARDIA | Varese | BRENTA | 0,000035124486 |
| LOMBARDIA | Varese | BREZZO DI BEDERO | 0,000035573002 |
| LOMBARDIA | Varese | BRINZIO | 0,000021176042 |
| LOMBARDIA | Varese | BRISSAGO-VALTRAVAGLIA | 0,000026346390 |
| LOMBARDIA | Varese | BRUNELLO | 0,000023639207 |
| LOMBARDIA | Varese | BRUSIMPIANO | 0,000025524590 |
| LOMBARDIA | Varese | BUGUGGIATE | 0,000059370739 |
| LOMBARDIA | Varese | BUSTO ARSIZIO | 0,001826768594 |
| LOMBARDIA | Varese | CADEGLIANO-VICONAGO | 0,000040687818 |
| LOMBARDIA | Varese | CADREZZATE | 0,000041227698 |
| LOMBARDIA | Varese | CAIRATE | 0,000121512099 |
| LOMBARDIA | Varese | CANTELLO | 0,000083658636 |
| LOMBARDIA | Varese | CARAVATE | 0,000047790266 |
| LOMBARDIA | Varese | CARDANO AL CAMPO | 0,000273349537 |
| LOMBARDIA | Varese | CARNAGO | 0,000116233508 |
| LOMBARDIA | Varese | CARONNO PERTUSELLA | 0,000312161268 |
| LOMBARDIA | Varese | CARONNO VARESINO | 0,000090067314 |
| LOMBARDIA | Varese | CASALE LITTA | 0,000045990546 |
| LOMBARDIA | Varese | CASALZUIGNO | 0,000030488422 |
| LOMBARDIA | Varese | CASCIAGO | 0,000062985904 |
| LOMBARDIA | Varese | CASORATE SEMPIONE | 0,000117177230 |
| LOMBARDIA | Varese | CASSANO MAGNAGO | 0,000418133629 |
| LOMBARDIA | Varese | CASSANO VALCUVIA | 0,000016759647 |
| LOMBARDIA | Varese | CASTELLANZA | 0,000292690638 |
| LOMBARDIA | Varese | CASTELLO CABIAGLIO | 0,000016516386 |
| LOMBARDIA | Varese | CASTELSEPRIO | 0,000030121837 |
| LOMBARDIA | Varese | CASTELVECCANA | 0,000047141708 |
| LOMBARDIA | Varese | CASTIGLIONE OLONA | 0,000134145807 |
| LOMBARDIA | Varese | CASTRONNO | 0,000097234991 |
| LOMBARDIA | Varese | CAVARIA CON PREMEZZO | 0,000085847591 |
| LOMBARDIA | Varese | CAZZAGO BRABIA | 0,000020195021 |
| LOMBARDIA | Varese | CISLAGO | 0,000161044852 |
| LOMBARDIA | Varese | CITTIGLIO | 0,000081773893 |




| Regione | Provincia | Comune | Coefficiente di riparto relativo al Fabbisogno Standard |
|-----------|-----------|--------------------------|---|
| LOMBARDIA | Varese | CLIVIO | 0,000038631844 |
| LOMBARDIA | Varese | COCQUIO-TREVISAGO | 0,000098692755 |
| LOMBARDIA | Varese | COMABBIO | 0,000028288948 |
| LOMBARDIA | Varese | COMERIO | 0,000049586966 |
| LOMBARDIA | Varese | CREMENAGA | 0,000018643365 |
| LOMBARDIA | Varese | CROSIO DELLA VALLE | 0,000017071819 |
| LOMBARDIA | Varese | CUASSO AL MONTE | 0,000065209281 |
| LOMBARDIA | Varese | CUGLIATE-FABIASCO | 0,000048519957 |
| LOMBARDIA | Varese | CUNARDO | 0,000056070002 |
| LOMBARDIA | Varese | CURIGLIA CON MONTEVIASCO | 0,000011369064 |
| LOMBARDIA | Varese | CUVEGLIO | 0,000063455546 |
| LOMBARDIA | Varese | CUVIO | 0,000033988919 |
| LOMBARDIA | Varese | DAVERIO | 0,000051279669 |
| LOMBARDIA | Varese | DUMENZA | 0,000036642321 |
| LOMBARDIA | Varese | DUNO | 0,000010753787 |
| LOMBARDIA | Varese | FAGNANO OLONA | 0,000211802415 |
| LOMBARDIA | Varese | FERNO | 0,000114936169 |
| LOMBARDIA | Varese | FERRERA DI VARESE | 0,000015318375 |
| LOMBARDIA | Varese | GALLARATE | 0,001199004841 |
| LOMBARDIA | Varese | GALLIATE LOMBARDO | 0,000024972045 |
| LOMBARDIA | Varese | GAVIRATE | 0,000187601363 |
| LOMBARDIA | Varese | GAZZADA SCHIANNO | 0,000101594577 |
| LOMBARDIA | Varese | GEMONIO | 0,000056508156 |
| LOMBARDIA | Varese | GERENZANO | 0,000170065878 |
| LOMBARDIA | Varese | GERMIGNAGA | 0,000072063618 |
| LOMBARDIA | Varese | GOLASECCA | 0,000049848884 |
| LOMBARDIA | Varese | GORLA MAGGIORE | 0,000079894763 |
| LOMBARDIA | Varese | GORLA MINORE | 0,000139893252 |
| LOMBARDIA | Varese | GORNATE-OLONA | 0,000039149433 |
| LOMBARDIA | Varese | GRANTOLA | 0,000023911421 |
| LOMBARDIA | Varese | INARZO | 0,000024144372 |
| LOMBARDIA | Varese | INDUNO OLONA | 0,000162626356 |
| LOMBARDIA | Varese | ISPRA | 0,000102119405 |
| LOMBARDIA | Varese | JERAGO CON ORAGO | 0,000082597503 |
| LOMBARDIA | Varese | LAVENA PONTE TRESA | 0,000103286693 |
| LOMBARDIA | Varese | LAVENO-MOMBELLO | 0,000232575593 |




| Regione | Provincia | Comune | Coefficiente di riparto relativo al Fabbisogno Standard |
|-----------|-----------|-------------------------------------|---|
| LOMBARDIA | Varese | LEGGIUNO | 0,000071001986 |
| LOMBARDIA | Varese | LONATE CEPPINO | 0,000093615857 |
| LOMBARDIA | Varese | LONATE POZZOLO | 0,000196040838 |
| LOMBARDIA | Varese | LOZZA | 0,000024852105 |
| LOMBARDIA | Varese | LUINO | 0,000305911234 |
| LOMBARDIA | Varese | LUVINATE | 0,000032050144 |
| LOMBARDIA | Varese | MACCAGNO | 0,000059291125 |
| LOMBARDIA | Varese | MALGESSO | 0,000022233172 |
| LOMBARDIA | Varese | MALNATE | 0,000237663468 |
| LOMBARDIA | Varese | MARCHIROLO | 0,000061954660 |
| LOMBARDIA | Varese | MARNATE | 0,000125109745 |
| LOMBARDIA | Varese | MARZIO | 0,000013164935 |
| LOMBARDIA | Varese | MASCIAGO PRIMO | 0,000010981433 |
| LOMBARDIA | Varese | MERCALLO | 0,000036420045 |
| LOMBARDIA | Varese | MESENZANA | 0,000038356319 |
| LOMBARDIA | Varese | MONTEGRINO VALTRAVAGLIA | 0,000033315896 |
| LOMBARDIA | Varese | MONVALLE | 0,000046670802 |
| LOMBARDIA | Varese | MORAZZONE | 0,000070622397 |
| LOMBARDIA | Varese | MORNAGO | 0,000076402495 |
| LOMBARDIA | Varese | OGGIONA CON SANTO STEFANO | 0,000073155044 |
| LOMBARDIA | Varese | OLGIATE OLONA | 0,000259440124 |
| LOMBARDIA | Varese | ORIGGIO | 0,000123151365 |
| LOMBARDIA | Varese | ORINO | 0,000023610503 |
| LOMBARDIA | Varese | OSMATE | 0,000018453828 |
| LOMBARDIA | Varese | PINO SULLA SPONDA DEL LAGO MAGGIORE | 0,000011937480 |
| LOMBARDIA | Varese | PORTO CERBSIO | 0,000056664326 |
| LOMBARDIA | Varese | PORTO VALTRAVAGLIA | 0,000059441354 |
| LOMBARDIA | Varese | RANCIO VALCUVIA | 0,000026760768 |
| LOMBARDIA | Varese | RANCO | 0,000034296909 |
| LOMBARDIA | Varese | SALTRIO | 0,000043895160 |
| LOMBARDIA | Varese | SAMARATE | 0,000291510629 |
| LOMBARDIA | Varese | SANGIANO | 0,000032435576 |
| LOMBARDIA | Varese | SARONNO | 0,000775187825 |
| LOMBARDIA | Varese | SESTO CALENDE | 0,000235290298 |
| LOMBARDIA | Varese | SOLBIATE ARNO | 0,000077213832 |
| LOMBARDIA | Varese | SOLBIATE OLONA | 0,000080841062 |




| Regione | Provincia | Comune | Coefficiente di riparto relativo al Fabbisogno Standard |
|-----------|-----------|------------------------|---|
| LOMBARDIA | Varese | SOMMA LOMBARDO | 0,000295322423 |
| LOMBARDIA | Varese | SUMIRAGO | 0,000090181829 |
| LOMBARDIA | Varese | TAINO | 0,000070272436 |
| LOMBARDIA | Varese | TERNATE | 0,000053351838 |
| LOMBARDIA | Varese | TRADATE | 0,000322468054 |
| LOMBARDIA | Varese | TRAVEDONA-MONATE | 0,000070286241 |
| LOMBARDIA | Varese | TRONZANO LAGO MAGGIORE | 0,000012336545 |
| LOMBARDIA | Varese | UBOLDO | 0,000173409881 |
| LOMBARDIA | Varese | VALGANNA | 0,000037491308 |
| LOMBARDIA | Varese | VARANO BORGHI | 0,000048587175 |
| LOMBARDIA | Varese | VARESE | 0,001931568657 |
| LOMBARDIA | Varese | VEDANO OLONA | 0,000164488635 |
| LOMBARDIA | Varese | VEDDASCA | 0,000018594287 |
| LOMBARDIA | Varese | VENEGONO INFERIORE | 0,000111341693 |
| LOMBARDIA | Varese | VENEGONO SUPERIORE | 0,000126591457 |
| LOMBARDIA | Varese | VERGIATE | 0,000158347729 |
| LOMBARDIA | Varese | VIGGIU' | 0,000086351378 |
| LOMBARDIA | Varese | VIZZOLA TICINO | 0,000019581004 |
| MARCHE | Ancona | AGUGLIANO | 0,000075815667 |
| MARCHE | Ancona | ANCONA | 0,001867049427 |
| MARCHE | Ancona | ARCEVIA | 0,000090351574 |
| MARCHE | Ancona | BARBARA | 0,000028917111 |
| MARCHE | Ancona | BELVEDERE OSTRENSE | 0,000043004221 |
| MARCHE | Ancona | CAMERANO | 0,000121589120 |
| MARCHE | Ancona | CAMERATA PICENA | 0,000044270224 |
| MARCHE | Ancona | CASTEL COLONNA | 0,000023066072 |
| MARCHE | Ancona | CASTELBELLINO | 0,000073475480 |
| MARCHE | Ancona | CASTELFIDARDO | 0,000323608833 |
| MARCHE | Ancona | CASTELLEONE DI SUASA | 0,000041948602 |
| MARCHE | Ancona | CASTELPLANIO | 0,000067242055 |
| MARCHE | Ancona | CERRETO D'ESI | 0,000065189358 |
| MARCHE | Ancona | CHIARAVALLE | 0,000251795921 |
| MARCHE | Ancona | CORINALDO | 0,000083588869 |
| MARCHE | Ancona | CUPRAMONTANA | 0,000093453363 |
| MARCHE | Ancona | FABRIANO | 0,000607455001 |
| MARCHE | Ancona | FALCONARA MARITTIMA | 0,000499816765 |




| Regione | Provincia | Comune | Coefficiente di riparto relativo al Fabbisogno Standard |
|---------|---------------|----------------------|---|
| MARCHE | Ancona | FILOTTRANO | 0,000155957808 |
| MARCHE | Ancona | GENGA | 0,000049882304 |
| MARCHE | Ancona | JESI | 0,000803352111 |
| MARCHE | Ancona | LORETO | 0,000238676615 |
| MARCHE | Ancona | MAIOLATI SPONTINI | 0,000096800057 |
| MARCHE | Ancona | MERGO | 0,000023715918 |
| MARCHE | Ancona | MONSANO | 0,000067576220 |
| MARCHE | Ancona | MONTE ROBERTO | 0,000055633139 |
| MARCHE | Ancona | MONTE SAN VITO | 0,000104154831 |
| MARCHE | Ancona | MONTECAROTTO | 0,000037674853 |
| MARCHE | Ancona | MONTEMARCIANO | 0,000150746008 |
| MARCHE | Ancona | MONTERADO | 0,000039137372 |
| MARCHE | Ancona | MORRO D'ALBA | 0,000037852200 |
| MARCHE | Ancona | NUMANA | 0,000151051589 |
| MARCHE | Ancona | OFFAGNA | 0,000036943436 |
| MARCHE | Ancona | OSIMO | 0,000626849989 |
| MARCHE | Ancona | OSTRA | 0,000110371433 |
| MARCHE | Ancona | OSTRA VETERE | 0,000059389633 |
| MARCHE | Ancona | POGGIO SAN MARCELLO | 0,000020443393 |
| MARCHE | Ancona | POLVERIGI | 0,000060277371 |
| MARCHE | Ancona | RIPE | 0,000078076992 |
| MARCHE | Ancona | ROSORA | 0,000033290543 |
| MARCHE | Ancona | SAN MARCELLO | 0,000039392992 |
| MARCHE | Ancona | SAN PAOLO DI JESI | 0,000020960075 |
| MARCHE | Ancona | SANTA MARIA NUOVA | 0,000063064617 |
| MARCHE | Ancona | SASSOFERRATO | 0,000142085552 |
| MARCHE | Ancona | SENIGALLIA | 0,000911501655 |
| MARCHE | Ancona | SERRA DE' CONTI | 0,000073147779 |
| MARCHE | Ancona | SERRA SAN QUIRICO | 0,000059035770 |
| MARCHE | Ancona | SIROLO | 0,000097332817 |
| MARCHE | Ancona | STAFFOLO | 0,000041705427 |
| MARCHE | Ascoli Piceno | ACQUASANTA TERME | 0,000064983901 |
| MARCHE | Ascoli Piceno | ACQUAVIVA PICENA | 0,000081238091 |
| MARCHE | Ascoli Piceno | APPIGNANO DEL TRONTO | 0,000030992085 |
| MARCHE | Ascoli Piceno | ARQUATA DEL TRONTO | 0,000046303482 |
| MARCHE | Ascoli Piceno | ASCOLI PICENO | 0,000940506690 |




| Regione | Provincia | Comune | Coefficiente di riparto relativo al Fabbisogno Standard |
|---------|---------------|--------------------------|---|
| MARCHE | Ascoli Piceno | CARASSAI | 0,000032319716 |
| MARCHE | Ascoli Piceno | CASTEL DI LAMA | 0,000136031581 |
| MARCHE | Ascoli Piceno | CASTIGNANO | 0,000048479047 |
| MARCHE | Ascoli Piceno | CASTORANO | 0,000039104263 |
| MARCHE | Ascoli Piceno | COLLI DEL TRONTO | 0,000060719404 |
| MARCHE | Ascoli Piceno | COMUNANZA | 0,000072278065 |
| MARCHE | Ascoli Piceno | COSSIGNANO | 0,000024922318 |
| MARCHE | Ascoli Piceno | CUPRA MARITTIMA | 0,000102849187 |
| MARCHE | Ascoli Piceno | FOLIGNANO | 0,000120653734 |
| MARCHE | Ascoli Piceno | FORCE | 0,000024799200 |
| MARCHE | Ascoli Piceno | GROTTAMMARE | 0,000293619885 |
| MARCHE | Ascoli Piceno | MALTIGNANO | 0,000048035864 |
| MARCHE | Ascoli Piceno | MASSIGNANO | 0,000033053120 |
| MARCHE | Ascoli Piceno | MONSAMPOLO DEL TRONTO | 0,000069584452 |
| MARCHE | Ascoli Piceno | MONTALTO DELLE MARCHE | 0,000041602620 |
| MARCHE | Ascoli Piceno | MONTEDINOVE | 0,000016375855 |
| MARCHE | Ascoli Piceno | MONTEFIORE DELL'ASO | 0,000058648508 |
| MARCHE | Ascoli Piceno | MONTEGALLO | 0,000026895784 |
| MARCHE | Ascoli Piceno | MONTEMONACO | 0,000023108644 |
| MARCHE | Ascoli Piceno | MONTEPRANDONE | 0,000189236752 |
| MARCHE | Ascoli Piceno | OFFIDA | 0,000093545741 |
| MARCHE | Ascoli Piceno | PALMIANO | 0,000008349441 |
| MARCHE | Ascoli Piceno | RIPATRANSONE | 0,000074788956 |
| MARCHE | Ascoli Piceno | ROCCAFLUVIONE | 0,000045074675 |
| MARCHE | Ascoli Piceno | ROTELLA | 0,000022996103 |
| MARCHE | Ascoli Piceno | SAN BENEDETTO DEL TRONTO | 0,001196461475 |
| MARCHE | Ascoli Piceno | SPINETOLI | 0,000113827238 |
| MARCHE | Ascoli Piceno | VENAROTTA | 0,000033508322 |
| MARCHE | Fermo | ALTIDONA | 0,000080723421 |
| MARCHE | Fermo | AMANDOLA | 0,000077061781 |
| MARCHE | Fermo | BELMONTE PICENO | 0,000022302225 |
| MARCHE | Fermo | CAMPOFILONE | 0,000051923858 |
| MARCHE | Fermo | FALERONE | 0,000079920541 |
| MARCHE | Fermo | FERMO | 0,000746348786 |
| MARCHE | Fermo | FRANCAVILLA D'ETE | 0,000019424009 |
| MARCHE | Fermo | GROTTAZZOLINA | 0,000069716260 |




| Regione | Provincia | Comune | Coefficiente di riparto relativo al Fabbisogno Standard |
|---------|-----------|----------------------------|---|
| MARCHE | Fermo | LAPEDONA | 0,000033983536 |
| MARCHE | Fermo | MAGLIANO DI TENNA | 0,000034852858 |
| MARCHE | Fermo | MASSA FERMANA | 0,000025358098 |
| MARCHE | Fermo | MONSAMPIETRO MORICO | 0,000018697706 |
| MARCHE | Fermo | MONTAPPONE | 0,000040306185 |
| MARCHE | Fermo | MONTE GIBERTO | 0,000021570123 |
| MARCHE | Fermo | MONTE RINALDO | 0,000012649938 |
| MARCHE | Fermo | MONTE SAN PIETRANGELI | 0,000048464709 |
| MARCHE | Fermo | MONTE URANO | 0,000182349208 |
| MARCHE | Fermo | MONTE VIDON COMBATTE | 0,000014993869 |
| MARCHE | Fermo | MONTE VIDON CORRADO | 0,000021425637 |
| MARCHE | Fermo | MONTEFALCONE APPENNINO | 0,000016104595 |
| MARCHE | Fermo | MONTEFORTINO | 0,000032747979 |
| MARCHE | Fermo | MONTEGIORGIO | 0,000125131388 |
| MARCHE | Fermo | MONTEGRANARO | 0,000230283812 |
| MARCHE | Fermo | MONTELEONE DI FERMO | 0,000044241999 |
| MARCHE | Fermo | MONTELPARO | 0,000019195078 |
| MARCHE | Fermo | MONTERUBBIANO | 0,000063495960 |
| MARCHE | Fermo | MONTOTTONE | 0,000023516794 |
| MARCHE | Fermo | MORESCO | 0,000020985713 |
| MARCHE | Fermo | ORTEZZANO | 0,000025664442 |
| MARCHE | Fermo | PEDASO | 0,000068699841 |
| MARCHE | Fermo | PETRITOLI | 0,000054483480 |
| MARCHE | Fermo | PONZANO DI FERMO | 0,000039764429 |
| MARCHE | Fermo | PORTO SAN GIORGIO | 0,000344629212 |
| MARCHE | Fermo | PORTO SANT'ELPIDIO | 0,000538455175 |
| MARCHE | Fermo | RAPAGNANO | 0,000040727775 |
| MARCHE | Fermo | SANT'ELPIDIO A MARE | 0,000276920240 |
| MARCHE | Fermo | SANTA VITTORIA IN MATENANO | 0,000031309267 |
| MARCHE | Fermo | SERVIGLIANO | 0,000047906719 |
| MARCHE | Fermo | SMERILLO | 0,000014961438 |
| MARCHE | Fermo | TORRE SAN PATRIZIO | 0,000046948508 |
| MARCHE | Macerata | ACQUACANINA | 0,000009802457 |
| MARCHE | Macerata | APIRO | 0,000043965358 |
| MARCHE | Macerata | APPIGNANO | 0,000082655926 |
| MARCHE | Macerata | BELFORTE DEL CHIANTI | 0,000041014936 |




| Regione | Provincia | Comune | Coefficiente di riparto relativo al Fabbisogno Standard |
|---------|-----------|---------------------------|---|
| MARCHE | Macerata | BOLOGNOLA | 0,000011229929 |
| MARCHE | Macerata | CALDAROLA | 0,000038446353 |
| MARCHE | Macerata | CAMERINO | 0,000158737108 |
| MARCHE | Macerata | CAMPOROTONDO DI FIASTRONE | 0,000015057835 |
| MARCHE | Macerata | CASTELRAIMONDO | 0,000113766314 |
| MARCHE | Macerata | CASTELSANTANGELO SUL NERA | 0,000021510747 |
| MARCHE | Macerata | CESSAPALOMBO | 0,000015162422 |
| MARCHE | Macerata | CINGOLI | 0,000231652183 |
| MARCHE | Macerata | CIVITANOVA MARCHE | 0,000963206251 |
| MARCHE | Macerata | COLMURANO | 0,000030870375 |
| MARCHE | Macerata | CORRIDONIA | 0,000253340136 |
| MARCHE | Macerata | ESANATOGLIA | 0,000043616541 |
| MARCHE | Macerata | FIASTRA | 0,000025679902 |
| MARCHE | Macerata | FIORDIMONTE | 0,000012369348 |
| MARCHE | Macerata | FIUMINATA | 0,000042359116 |
| MARCHE | Macerata | GAGLIOLE | 0,000020133909 |
| MARCHE | Macerata | GUALDO | 0,000023402137 |
| MARCHE | Macerata | LURO PICENO | 0,000054849563 |
| MARCHE | Macerata | MACERATA | 0,000915991685 |
| MARCHE | Macerata | MATELICA | 0,000173194319 |
| MARCHE | Macerata | MOGLIANO | 0,000082876178 |
| MARCHE | Macerata | MONTE CAVALLO | 0,000010849291 |
| MARCHE | Macerata | MONTE SAN GIUSTO | 0,000132015877 |
| MARCHE | Macerata | MONTE SAN MARTINO | 0,000019114269 |
| MARCHE | Macerata | MONTECASSIANO | 0,000126085502 |
| MARCHE | Macerata | MONTECOSARO | 0,000102349503 |
| MARCHE | Macerata | MONTEFANO | 0,000074388346 |
| MARCHE | Macerata | MONTELUPONE | 0,000053307819 |
| MARCHE | Macerata | MORROVALE | 0,000192752275 |
| MARCHE | Macerata | MUCCIA | 0,000030613401 |
| MARCHE | Macerata | PENNA SAN GIOVANNI | 0,000032168446 |
| MARCHE | Macerata | PETRIOLO | 0,000041393774 |
| MARCHE | Macerata | PIEVE TORINA | 0,000037981539 |
| MARCHE | Macerata | PIEVEBOVIGLIANA | 0,000028926696 |
| MARCHE | Macerata | PIORACO | 0,000032608629 |
| MARCHE | Macerata | POGGIO SAN VICINO | 0,000010347717 |




| Regione | Provincia | Comune | Coefficiente di riparto relativo al Fabbisogno Standard |
|---------|-----------------|------------------------|---|
| MARCHE | Macerata | POLLENZA | 0,000106295157 |
| MARCHE | Macerata | PORTO RECANATI | 0,000258726977 |
| MARCHE | Macerata | POTENZA PICENA | 0,000276747717 |
| MARCHE | Macerata | RECANATI | 0,000444714523 |
| MARCHE | Macerata | RIPE SAN GINESIO | 0,000026545079 |
| MARCHE | Macerata | SAN GINESIO | 0,000086228946 |
| MARCHE | Macerata | SAN SEVERINO MARCHE | 0,000252334831 |
| MARCHE | Macerata | SANT'ANGELO IN PONTANO | 0,000039758911 |
| MARCHE | Macerata | SARNANO | 0,000102337214 |
| MARCHE | Macerata | SEFRO | 0,000016787635 |
| MARCHE | Macerata | SERRAPETRONA | 0,000029783586 |
| MARCHE | Macerata | SERRAVALLE DI CHIENZI | 0,000034715099 |
| MARCHE | Macerata | TOLENTINO | 0,000414812474 |
| MARCHE | Macerata | TREIA | 0,000182227631 |
| MARCHE | Macerata | URBISAGLIA | 0,000055946966 |
| MARCHE | Macerata | USSITA | 0,000037193711 |
| MARCHE | Macerata | VISSO | 0,000041661660 |
| MARCHE | Pesaro e Urbino | ACQUALAGNA | 0,000083418344 |
| MARCHE | Pesaro e Urbino | APECCHIO | 0,000046018884 |
| MARCHE | Pesaro e Urbino | AUDITORE | 0,000038628215 |
| MARCHE | Pesaro e Urbino | BARCHI | 0,000021480942 |
| MARCHE | Pesaro e Urbino | BELFORTE ALL'ISAURO | 0,000020044348 |
| MARCHE | Pesaro e Urbino | BORGIO PACE | 0,000018560362 |
| MARCHE | Pesaro e Urbino | CAGLI | 0,000207765271 |
| MARCHE | Pesaro e Urbino | CANTIANO | 0,000053333058 |
| MARCHE | Pesaro e Urbino | CARPEGNA | 0,000043528653 |
| MARCHE | Pesaro e Urbino | CARTOCETO | 0,000145232834 |
| MARCHE | Pesaro e Urbino | COLBORDOLO | 0,000126433033 |
| MARCHE | Pesaro e Urbino | FANO | 0,001579328161 |
| MARCHE | Pesaro e Urbino | FERMIGNANO | 0,000168690597 |
| MARCHE | Pesaro e Urbino | FOSSOMBRONE | 0,000203500589 |
| MARCHE | Pesaro e Urbino | FRATTE ROSA | 0,000021121686 |
| MARCHE | Pesaro e Urbino | FRONTINO | 0,000012873485 |
| MARCHE | Pesaro e Urbino | FRONTONE | 0,000037457020 |
| MARCHE | Pesaro e Urbino | GABICCE MARE | 0,000163410651 |
| MARCHE | Pesaro e Urbino | GRADARA | 0,000083368844 |




| Regione | Provincia | Comune | Coefficiente di riparto relativo al Fabbisogno Standard |
|---------|-----------------|--------------------------|---|
| MARCHE | Pesaro e Urbino | ISOLA DEL PIANO | 0,000015181881 |
| MARCHE | Pesaro e Urbino | LUNANO | 0,000030864062 |
| MARCHE | Pesaro e Urbino | MACERATA FELTRIA | 0,000040593215 |
| MARCHE | Pesaro e Urbino | MERCATELLO SUL METAURO | 0,000033569080 |
| MARCHE | Pesaro e Urbino | MERCATINO CONCA | 0,000027760353 |
| MARCHE | Pesaro e Urbino | MOMBAROCCIO | 0,000048509315 |
| MARCHE | Pesaro e Urbino | MONDAVIO | 0,000063225820 |
| MARCHE | Pesaro e Urbino | MONDOLFO | 0,000230675505 |
| MARCHE | Pesaro e Urbino | MONTE CERIGNONE | 0,000018641903 |
| MARCHE | Pesaro e Urbino | MONTE GRIMANO TERME | 0,000028168394 |
| MARCHE | Pesaro e Urbino | MONTE PORZIO | 0,000056564832 |
| MARCHE | Pesaro e Urbino | MONTECALVO IN FOGLIA | 0,000055245082 |
| MARCHE | Pesaro e Urbino | MONTECICCARDO | 0,000032016889 |
| MARCHE | Pesaro e Urbino | MONTECOPIOLO | 0,000034138088 |
| MARCHE | Pesaro e Urbino | MONTEFELCINO | 0,000045061285 |
| MARCHE | Pesaro e Urbino | MONTELABBATE | 0,000100866646 |
| MARCHE | Pesaro e Urbino | MONTEMAGGIORE AL METAURO | 0,000040343915 |
| MARCHE | Pesaro e Urbino | ORCIANO DI PESARO | 0,000039788040 |
| MARCHE | Pesaro e Urbino | PEGLIO | 0,000018400217 |
| MARCHE | Pesaro e Urbino | PERGOLA | 0,000121467717 |
| MARCHE | Pesaro e Urbino | PESARO | 0,001822391294 |
| MARCHE | Pesaro e Urbino | PETRIANO | 0,000047281290 |
| MARCHE | Pesaro e Urbino | PIAGGE | 0,000021680936 |
| MARCHE | Pesaro e Urbino | PIANDIMELETO | 0,000045185338 |
| MARCHE | Pesaro e Urbino | PIETRARUBBIA | 0,000018760909 |
| MARCHE | Pesaro e Urbino | PIOBBICO | 0,000047298335 |
| MARCHE | Pesaro e Urbino | SALTARA | 0,000120492866 |
| MARCHE | Pesaro e Urbino | SAN COSTANZO | 0,000075830280 |
| MARCHE | Pesaro e Urbino | SAN GIORGIO DI PESARO | 0,000028065344 |
| MARCHE | Pesaro e Urbino | SAN LORENZO IN CAMPO | 0,000066041598 |
| MARCHE | Pesaro e Urbino | SANT'ANGELO IN LIZZOLA | 0,000150440551 |
| MARCHE | Pesaro e Urbino | SANT'ANGELO IN VADO | 0,000075954514 |
| MARCHE | Pesaro e Urbino | SANT'IPPOLITO | 0,000030988654 |
| MARCHE | Pesaro e Urbino | SASSOCORVARO | 0,000079949962 |
| MARCHE | Pesaro e Urbino | SASSOFELTRIO | 0,000035848733 |
| MARCHE | Pesaro e Urbino | SERRA SANT'ABBONDIO | 0,000023723735 |




| Regione | Provincia | Comune | Coefficiente di riparto relativo al Fabbisogno Standard |
|---------|-----------------|------------------------|---|
| MARCHE | Pesaro e Urbino | SERRUNGARINA | 0,000041356710 |
| MARCHE | Pesaro e Urbino | TAVOLETO | 0,000026214380 |
| MARCHE | Pesaro e Urbino | TAVULLIA | 0,000134531007 |
| MARCHE | Pesaro e Urbino | URBANIA | 0,000141901518 |
| MARCHE | Pesaro e Urbino | URBINO | 0,000305609793 |
| MOLISE | Campobasso | ACQUAVIVA COLLECROCE | 0,000021432499 |
| MOLISE | Campobasso | BARANELLO | 0,000045893779 |
| MOLISE | Campobasso | BOJANO | 0,000147037004 |
| MOLISE | Campobasso | BONEFRO | 0,000039381246 |
| MOLISE | Campobasso | BUSSO | 0,000033961984 |
| MOLISE | Campobasso | CAMPOBASSO | 0,000830582130 |
| MOLISE | Campobasso | CAMPOCHIARO | 0,000021917309 |
| MOLISE | Campobasso | CAMPODIPIETRA | 0,000047233801 |
| MOLISE | Campobasso | CAMPOLIETO | 0,000022914115 |
| MOLISE | Campobasso | CAMPOMARINO | 0,000175976970 |
| MOLISE | Campobasso | CASACALENDA | 0,000050940811 |
| MOLISE | Campobasso | CASALCIPRANO | 0,000019831535 |
| MOLISE | Campobasso | CASTELBOTTACCIO | 0,000018839430 |
| MOLISE | Campobasso | CASTELLINO DEL BIFERNO | 0,000018801809 |
| MOLISE | Campobasso | CASTELMAURO | 0,000042048402 |
| MOLISE | Campobasso | CASTROPIGNANO | 0,000029625942 |
| MOLISE | Campobasso | CERCEMAGGIORE | 0,000068637927 |
| MOLISE | Campobasso | CERCEPICCOLA | 0,000017844105 |
| MOLISE | Campobasso | CIVITACAMPOMARANO | 0,000019375626 |
| MOLISE | Campobasso | COLLE D'ANCHISE | 0,000023215735 |
| MOLISE | Campobasso | COLLETORTO | 0,000047182510 |
| MOLISE | Campobasso | DURONIA | 0,000019188358 |
| MOLISE | Campobasso | FERRAZZANO | 0,000052159982 |
| MOLISE | Campobasso | FOSSALTO | 0,000029037158 |
| MOLISE | Campobasso | GAMBATESA | 0,000038518217 |
| MOLISE | Campobasso | GILDONE | 0,000026208956 |
| MOLISE | Campobasso | GUARDIALFIERA | 0,000025704348 |
| MOLISE | Campobasso | GUARDIAREGIA | 0,000022431478 |
| MOLISE | Campobasso | GUGLIONESI | 0,000076223022 |
| MOLISE | Campobasso | JELSI | 0,000035124713 |
| MOLISE | Campobasso | LARINO | 0,000105467351 |



| Regione | Provincia | Comune | Coefficiente di riparto relativo al Fabbisogno Standard |
|---------|------------|-----------------------------|---|
| MOLISE | Campobasso | LIMOSANO | 0,000024443934 |
| MOLISE | Campobasso | LUCITO | 0,000027855627 |
| MOLISE | Campobasso | LUPARA | 0,000022719459 |
| MOLISE | Campobasso | MACCHIA VALFORTORE | 0,000022141694 |
| MOLISE | Campobasso | MAFALDA | 0,000027470192 |
| MOLISE | Campobasso | MATRICE | 0,000023328026 |
| MOLISE | Campobasso | MIRABELLO SANNITICO | 0,000034471972 |
| MOLISE | Campobasso | MOLISE | 0,000010963110 |
| MOLISE | Campobasso | MONACILIONI | 0,000017140530 |
| MOLISE | Campobasso | MONTAGANO | 0,000028773570 |
| MOLISE | Campobasso | MONTECILFONE | 0,000031411334 |
| MOLISE | Campobasso | MONTEFALCONE NEL SANNIO | 0,000037979649 |
| MOLISE | Campobasso | MONTELONGO | 0,000015498305 |
| MOLISE | Campobasso | MONTEMITRO | 0,000017524804 |
| MOLISE | Campobasso | MONTENERO DI BISACCIA | 0,000123130732 |
| MOLISE | Campobasso | MONTORIO NEI FRENTANI | 0,000018187384 |
| MOLISE | Campobasso | MORRONE DEL SANNIO | 0,000023650998 |
| MOLISE | Campobasso | ORATINO | 0,000029399471 |
| MOLISE | Campobasso | PALATA | 0,000038559248 |
| MOLISE | Campobasso | PETACCIATO | 0,000059303794 |
| MOLISE | Campobasso | PETRELLA TIFERNINA | 0,000029917454 |
| MOLISE | Campobasso | PIETRACATELLA | 0,000033927061 |
| MOLISE | Campobasso | PIETRACUPA | 0,000013562230 |
| MOLISE | Campobasso | PORTOCANNONE | 0,000041922723 |
| MOLISE | Campobasso | PROVVIDENTI | 0,000009125899 |
| MOLISE | Campobasso | RICCIA | 0,000099204052 |
| MOLISE | Campobasso | RIPABOTTONI | 0,000022580748 |
| MOLISE | Campobasso | RIPALIMOSANI | 0,000051497928 |
| MOLISE | Campobasso | ROCCAIVARA | 0,000023427873 |
| MOLISE | Campobasso | ROTELLO | 0,000028247411 |
| MOLISE | Campobasso | SALCITO | 0,000022117662 |
| MOLISE | Campobasso | SAN BIASE | 0,000011974316 |
| MOLISE | Campobasso | SAN FELICE DEL MOLISE | 0,000019809378 |
| MOLISE | Campobasso | SAN GIACOMO DEGLI SCHIAVONI | 0,000026611233 |
| MOLISE | Campobasso | SAN GIOVANNI IN GALDO | 0,000026381282 |
| MOLISE | Campobasso | SAN GIULIANO DEL SANNIO | 0,000025954168 |




| Regione | Provincia | Comune | Coefficiente di riparto relativo al Fabbisogno Standard |
|---------|------------|-------------------------|---|
| MOLISE | Campobasso | SAN GIULIANO DI PUGLIA | 0,000026214871 |
| MOLISE | Campobasso | SAN MARTINO IN PENSILIS | 0,000071667436 |
| MOLISE | Campobasso | SAN MASSIMO | 0,000032697234 |
| MOLISE | Campobasso | SAN POLO MATESE | 0,000017981018 |
| MOLISE | Campobasso | SANT'ANGELO LIMOSANO | 0,000014695994 |
| MOLISE | Campobasso | SANT'ELIA A PIANISI | 0,000044160308 |
| MOLISE | Campobasso | SANTA CROCE DI MAGLIANO | 0,000103406464 |
| MOLISE | Campobasso | SEPINO | 0,000032671693 |
| MOLISE | Campobasso | SPINETE | 0,000029017124 |
| MOLISE | Campobasso | TAVENNA | 0,000025922957 |
| MOLISE | Campobasso | TERMOLI | 0,000559555940 |
| MOLISE | Campobasso | TORELLA DEL SANNIO | 0,000022186518 |
| MOLISE | Campobasso | TORO | 0,000026197577 |
| MOLISE | Campobasso | TRIVENTO | 0,000084795876 |
| MOLISE | Campobasso | TUFARA | 0,000023738816 |
| MOLISE | Campobasso | URURI | 0,000047849083 |
| MOLISE | Campobasso | VINCHIATURO | 0,000065893850 |
| MOLISE | Isernia | ACQUAVIVA D'ISERNIA | 0,000013563286 |
| MOLISE | Isernia | AGNONE | 0,000105094503 |
| MOLISE | Isernia | BAGNOLI DEL TRIGNO | 0,000035163719 |
| MOLISE | Isernia | BELMONTE DEL SANNIO | 0,000022435047 |
| MOLISE | Isernia | CANTALUPO NEL SANNIO | 0,000025548760 |
| MOLISE | Isernia | CAPRACOTTA | 0,000039011402 |
| MOLISE | Isernia | CAROVILLI | 0,000034916959 |
| MOLISE | Isernia | CARPINONE | 0,000032157963 |
| MOLISE | Isernia | CASTEL DEL GIUDICE | 0,000015417846 |
| MOLISE | Isernia | CASTEL SAN VINCENZO | 0,000018321868 |
| MOLISE | Isernia | CASTELPETROSO | 0,000034786774 |
| MOLISE | Isernia | CASTELPIZZUTO | 0,000008073320 |
| MOLISE | Isernia | CASTELVERRINO | 0,000010083842 |
| MOLISE | Isernia | CERRO AL VOLTURNO | 0,000040445760 |
| MOLISE | Isernia | CHIAUCI | 0,000013740881 |
| MOLISE | Isernia | CIVITANOVA DEL SANNIO | 0,000026704254 |
| MOLISE | Isernia | COLLI A VOLTURNO | 0,000033380889 |
| MOLISE | Isernia | CONCA CASALE | 0,000011608608 |
| MOLISE | Isernia | FILIGNANO | 0,000026734499 |




| Regione | Provincia | Comune | Coefficiente di riparto relativo al Fabbisogno Standard |
|----------|-------------|-------------------------|---|
| MOLISE | Isernia | FORLI' DEL SANNIO | 0,000024202721 |
| MOLISE | Isernia | FORNELLI | 0,000035974563 |
| MOLISE | Isernia | FROSOLONE | 0,000061600236 |
| MOLISE | Isernia | ISERNIA | 0,000374759785 |
| MOLISE | Isernia | LONGANO | 0,000015854428 |
| MOLISE | Isernia | MACCHIA D'ISERNIA | 0,000025947182 |
| MOLISE | Isernia | MACCHIAGODENA | 0,000037093687 |
| MOLISE | Isernia | MIRANDA | 0,000024197624 |
| MOLISE | Isernia | MONTAQUILA | 0,000041764539 |
| MOLISE | Isernia | MONTENERO VAL COCCHIARA | 0,000020922185 |
| MOLISE | Isernia | MONTERODUNI | 0,000044182896 |
| MOLISE | Isernia | PESCHE | 0,000030304359 |
| MOLISE | Isernia | PESCOLANCIANO | 0,000024348579 |
| MOLISE | Isernia | PESCOENNATARO | 0,000013691047 |
| MOLISE | Isernia | PETTORANELLO DEL MOLISE | 0,000017795941 |
| MOLISE | Isernia | PIETRABONDANTE | 0,000023720374 |
| MOLISE | Isernia | PIZZONE | 0,000015328603 |
| MOLISE | Isernia | POGGIO SANNITA | 0,000030030184 |
| MOLISE | Isernia | POZZILLI | 0,000048718989 |
| MOLISE | Isernia | RIONERO SANNITICO | 0,000021861339 |
| MOLISE | Isernia | ROCCAMANDOLFI | 0,000026285037 |
| MOLISE | Isernia | ROCCASICURA | 0,000019767332 |
| MOLISE | Isernia | ROCCHETTA A VOLTURNO | 0,000029180978 |
| MOLISE | Isernia | SAN PIETRO AVELLANA | 0,000020097529 |
| MOLISE | Isernia | SANT'AGAPITO | 0,000027955549 |
| MOLISE | Isernia | SANT'ANGELO DEL PESCO | 0,000015854746 |
| MOLISE | Isernia | SANT'BLENA SANNITA | 0,000018083079 |
| MOLISE | Isernia | SANTA MARIA DEL MOLISE | 0,000023881434 |
| MOLISE | Isernia | SCAPOLI | 0,000022921786 |
| MOLISE | Isernia | SESSANO DEL MOLISE | 0,000026452647 |
| MOLISE | Isernia | SESTO CAMPANO | 0,000037706449 |
| MOLISE | Isernia | VASTOGIRARDI | 0,000020524963 |
| MOLISE | Isernia | VENAFRO | 0,000192450408 |
| PIEMONTE | Alessandria | ACQUI TERME | 0,000447123064 |
| PIEMONTE | Alessandria | ALBERA LIGURE | 0,000019159404 |
| PIEMONTE | Alessandria | ALESSANDRIA | 0,002147441482 |




| Regione | Provincia | Comune | Coefficiente di riparto relativo al Fabbisogno Standard |
|----------|-------------|-------------------------|---|
| PIEMONTE | Alessandria | ALFIANO NATTA | 0,000021899279 |
| PIEMONTE | Alessandria | ALICE BEL COLLE | 0,000021126264 |
| PIEMONTE | Alessandria | ALLUVIONI CAMBIO' | 0,000023441437 |
| PIEMONTE | Alessandria | ALTAVILLA MONFERRATO | 0,000017946174 |
| PIEMONTE | Alessandria | ALZANO SCRIVIA | 0,000014733723 |
| PIEMONTE | Alessandria | ARQUATA SCRIVIA | 0,000145396526 |
| PIEMONTE | Alessandria | AVOLASCA | 0,000012519573 |
| PIEMONTE | Alessandria | BALZOLA | 0,000034778783 |
| PIEMONTE | Alessandria | BASALUZZO | 0,000054212109 |
| PIEMONTE | Alessandria | BASSIGNANA | 0,000034383070 |
| PIEMONTE | Alessandria | BELFORTE MONFERRATO | 0,000018363109 |
| PIEMONTE | Alessandria | BERGAMASCO | 0,000021178754 |
| PIEMONTE | Alessandria | BERZANO DI TORTONA | 0,000007896915 |
| PIEMONTE | Alessandria | BISTAGNO | 0,000043656037 |
| PIEMONTE | Alessandria | BORGHETTO DI BORBERA | 0,000050477728 |
| PIEMONTE | Alessandria | BORGO SAN MARTINO | 0,000031937796 |
| PIEMONTE | Alessandria | BORGORATTO ALESSANDRINO | 0,000016326864 |
| PIEMONTE | Alessandria | BOSCO MARENGO | 0,000050886746 |
| PIEMONTE | Alessandria | BOSIO | 0,000035270942 |
| PIEMONTE | Alessandria | BOZZOLE | 0,000011863042 |
| PIEMONTE | Alessandria | BRIGNANO-FRASCATA | 0,000017320546 |
| PIEMONTE | Alessandria | CABELLA LIGURE | 0,000032280638 |
| PIEMONTE | Alessandria | CAMAGNA MONFERRATO | 0,000017875534 |
| PIEMONTE | Alessandria | CAMINO | 0,000026273784 |
| PIEMONTE | Alessandria | CANTALUPO LIGURE | 0,000026114727 |
| PIEMONTE | Alessandria | CAPRIATA D'ORBA | 0,000043841836 |
| PIEMONTE | Alessandria | CARBONARA SCRIVIA | 0,000030882203 |
| PIEMONTE | Alessandria | CARENTINO | 0,000013567846 |
| PIEMONTE | Alessandria | CAREZZANO | 0,000017839659 |
| PIEMONTE | Alessandria | CARPENETO | 0,000027818144 |
| PIEMONTE | Alessandria | CARREGA LIGURE | 0,000015376199 |
| PIEMONTE | Alessandria | CARROSIO | 0,000017228683 |
| PIEMONTE | Alessandria | CARTOSIO | 0,000025685937 |
| PIEMONTE | Alessandria | CASAL CERMELLI | 0,000027076555 |
| PIEMONTE | Alessandria | CASALE MONFERRATO | 0,000848377516 |
| PIEMONTE | Alessandria | CASALEGGIO BOIRO | 0,000012803082 |




| Regione | Provincia | Comune | Coefficiente di riparto relativo al Fabbisogno Standard |
|----------|-------------|------------------------|---|
| PIEMONTE | Alessandria | CASALNOCETO | 0,000027018287 |
| PIEMONTE | Alessandria | CASASCO | 0,000009894264 |
| PIEMONTE | Alessandria | CASSANO SPINOLA | 0,000045053467 |
| PIEMONTE | Alessandria | CASSINE | 0,000073281529 |
| PIEMONTE | Alessandria | CASSINELLE | 0,000034808097 |
| PIEMONTE | Alessandria | CASTELLANIA | 0,000007207763 |
| PIEMONTE | Alessandria | CASTELLAR GUIDOBONO | 0,000014210598 |
| PIEMONTE | Alessandria | CASTELLAZZO BORMIDA | 0,000101576913 |
| PIEMONTE | Alessandria | CASTELLETTO D'ERRO | 0,000009297184 |
| PIEMONTE | Alessandria | CASTELLETTO D'ORBA | 0,000047945305 |
| PIEMONTE | Alessandria | CASTELLETTO MERLI | 0,000016725616 |
| PIEMONTE | Alessandria | CASTELLETTO MONFERRATO | 0,000031524258 |
| PIEMONTE | Alessandria | CASTELNUOVO BORMIDA | 0,000024193567 |
| PIEMONTE | Alessandria | CASTELNUOVO SCRIVIA | 0,000110895633 |
| PIEMONTE | Alessandria | CASTELSPINA | 0,000013169403 |
| PIEMONTE | Alessandria | CAVATORE | 0,000012726508 |
| PIEMONTE | Alessandria | CELLA MONTE | 0,000014442028 |
| PIEMONTE | Alessandria | CERESETO | 0,000016078189 |
| PIEMONTE | Alessandria | CERRETO GRUE | 0,000012566580 |
| PIEMONTE | Alessandria | CERRINA MONFERRATO | 0,000036893911 |
| PIEMONTE | Alessandria | CONIOLO | 0,000015031523 |
| PIEMONTE | Alessandria | CONZANO | 0,000021191883 |
| PIEMONTE | Alessandria | COSTA VESCOVATO | 0,000012738888 |
| PIEMONTE | Alessandria | CREMOLINO | 0,000031643958 |
| PIEMONTE | Alessandria | CUCCARO MONFERRATO | 0,000013969270 |
| PIEMONTE | Alessandria | DENICE | 0,000010810646 |
| PIEMONTE | Alessandria | DERNICE | 0,000011816448 |
| PIEMONTE | Alessandria | FABBRICA CURONE | 0,000037889246 |
| PIEMONTE | Alessandria | FELIZZANO | 0,000046632082 |
| PIEMONTE | Alessandria | FRACONALTO | 0,000014366272 |
| PIEMONTE | Alessandria | FRANCAVILLA BISIO | 0,000015776151 |
| PIEMONTE | Alessandria | FRASCARO | 0,000013280124 |
| PIEMONTE | Alessandria | FRASSINELLO MONFERRATO | 0,000017060269 |
| PIEMONTE | Alessandria | FRASSINETO PO | 0,000032445559 |
| PIEMONTE | Alessandria | FRESONARA | 0,000021128644 |
| PIEMONTE | Alessandria | FRUGAROLO | 0,000038083278 |




| Regione | Provincia | Comune | Coefficiente di riparto relativo al Fabbisogno Standard |
|----------|-------------|----------------------|---|
| PIEMONTE | Alessandria | FUBINE | 0,000037793537 |
| PIEMONTE | Alessandria | GABIANO | 0,000034709933 |
| PIEMONTE | Alessandria | GAMALERO | 0,000023019212 |
| PIEMONTE | Alessandria | GARBAGNA | 0,000025735083 |
| PIEMONTE | Alessandria | GAVAZZANA | 0,000009621340 |
| PIEMONTE | Alessandria | GAVI | 0,000095066896 |
| PIEMONTE | Alessandria | GIAROLE | 0,000019007986 |
| PIEMONTE | Alessandria | GREMIASCO | 0,000015157542 |
| PIEMONTE | Alessandria | GROGNARDO | 0,000014410105 |
| PIEMONTE | Alessandria | GRONDONA | 0,000018084362 |
| PIEMONTE | Alessandria | GUAZZORA | 0,000011729319 |
| PIEMONTE | Alessandria | ISOLA SANT'ANTONIO | 0,000019222142 |
| PIEMONTE | Alessandria | LERMA | 0,000026521584 |
| PIEMONTE | Alessandria | LU | 0,000033347855 |
| PIEMONTE | Alessandria | MALVICINO | 0,000008390515 |
| PIEMONTE | Alessandria | MASIO | 0,000032284424 |
| PIEMONTE | Alessandria | MELAZZO | 0,000035655146 |
| PIEMONTE | Alessandria | MERANA | 0,000011042977 |
| PIEMONTE | Alessandria | MIRABELLO MONFERRATO | 0,000030904137 |
| PIEMONTE | Alessandria | MOLARE | 0,000057877282 |
| PIEMONTE | Alessandria | MOLINO DEI TORTI | 0,000021986859 |
| PIEMONTE | Alessandria | MOMBELLO MONFERRATO | 0,000031764249 |
| PIEMONTE | Alessandria | MOMPERONE | 0,000010941431 |
| PIEMONTE | Alessandria | MONCESTINO | 0,000011806916 |
| PIEMONTE | Alessandria | MONGIARDINO LIGURE | 0,000013095464 |
| PIEMONTE | Alessandria | MONLEALE | 0,000019732741 |
| PIEMONTE | Alessandria | MONTACUTO | 0,000015917009 |
| PIEMONTE | Alessandria | MONTALDEO | 0,000013421505 |
| PIEMONTE | Alessandria | MONTALDO BORMIDA | 0,000020547166 |
| PIEMONTE | Alessandria | MONTECASTELLO | 0,000011497448 |
| PIEMONTE | Alessandria | MONTECHIARO D'ACQUI | 0,000019874090 |
| PIEMONTE | Alessandria | MONTEGIOCO | 0,000010887473 |
| PIEMONTE | Alessandria | MONTEMARZINO | 0,000013154028 |
| PIEMONTE | Alessandria | MORANO SUL PO | 0,000039441835 |
| PIEMONTE | Alessandria | MORBELLO | 0,000020245472 |
| PIEMONTE | Alessandria | MORNESE | 0,000024480954 |




| Regione | Provincia | Comune | Coefficiente di riparto relativo al Fabbisogno Standard |
|----------|-------------|--------------------|---|
| PIEMONTE | Alessandria | MORSASCO | 0,000022412649 |
| PIEMONTE | Alessandria | MURISENGO | 0,000043301522 |
| PIEMONTE | Alessandria | NOVI LIGURE | 0,000595154980 |
| PIEMONTE | Alessandria | OCCIMIANO | 0,000031085481 |
| PIEMONTE | Alessandria | ODALENGO GRANDE | 0,000015955151 |
| PIEMONTE | Alessandria | ODALENGO PICCOLO | 0,000011213403 |
| PIEMONTE | Alessandria | OLIVOLA | 0,000008712533 |
| PIEMONTE | Alessandria | ORSARA BORMIDA | 0,000014795506 |
| PIEMONTE | Alessandria | OTTIGLIO | 0,000021599079 |
| PIEMONTE | Alessandria | OVADA | 0,000278702241 |
| PIEMONTE | Alessandria | OVIGLIO | 0,000027565294 |
| PIEMONTE | Alessandria | OZZANO MONFERRATO | 0,000034694097 |
| PIEMONTE | Alessandria | PADERNA | 0,000010788909 |
| PIEMONTE | Alessandria | PARETO | 0,000020746462 |
| PIEMONTE | Alessandria | PARODI LIGURE | 0,000027104849 |
| PIEMONTE | Alessandria | PASTURANA | 0,000029730477 |
| PIEMONTE | Alessandria | PECETTO DI VALENZA | 0,000027734352 |
| PIEMONTE | Alessandria | PIETRA MARAZZI | 0,000024458024 |
| PIEMONTE | Alessandria | PIOVERA | 0,000017905838 |
| PIEMONTE | Alessandria | POMARO MONFERRATO | 0,000012914836 |
| PIEMONTE | Alessandria | PONTECURONE | 0,000092374773 |
| PIEMONTE | Alessandria | PONTESTURA | 0,000034571839 |
| PIEMONTE | Alessandria | PONTI | 0,000020403606 |
| PIEMONTE | Alessandria | PONZANO MONFERRATO | 0,000014396148 |
| PIEMONTE | Alessandria | PONZONE | 0,000049281299 |
| PIEMONTE | Alessandria | POZZOL GROPPA | 0,000014562038 |
| PIEMONTE | Alessandria | POZZOLO FORMIGARO | 0,000078387081 |
| PIEMONTE | Alessandria | PRASCO | 0,000018456047 |
| PIEMONTE | Alessandria | PREDOSA | 0,000051084241 |
| PIEMONTE | Alessandria | QUARGNENTO | 0,000025292675 |
| PIEMONTE | Alessandria | QUATTORDIO | 0,000034957157 |
| PIEMONTE | Alessandria | RICALDONE | 0,000018723982 |
| PIEMONTE | Alessandria | RIVALTA BORMIDA | 0,000036171653 |
| PIEMONTE | Alessandria | RIVARONE | 0,000011761020 |
| PIEMONTE | Alessandria | ROCCA GRIMALDA | 0,000033528278 |
| PIEMONTE | Alessandria | ROCCAFORTE LIGURE | 0,000011768711 |




| Regione | Provincia | Comune | Coefficiente di riparto relativo al Fabbisogno Standard |
|----------|-------------|--------------------------|---|
| PIEMONTE | Alessandria | ROCCHETTA LIGURE | 0,000013957441 |
| PIEMONTE | Alessandria | ROSIGNANO MONFERRATO | 0,000034829042 |
| PIEMONTE | Alessandria | SALA MONFERRATO | 0,000015280451 |
| PIEMONTE | Alessandria | SALE | 0,000076415244 |
| PIEMONTE | Alessandria | SAN CRISTOFORO | 0,000018994229 |
| PIEMONTE | Alessandria | SAN GIORGIO MONFERRATO | 0,000032900300 |
| PIEMONTE | Alessandria | SAN SALVATORE MONFERRATO | 0,000084665173 |
| PIEMONTE | Alessandria | SAN SEBASTIANO CURONE | 0,000020642257 |
| PIEMONTE | Alessandria | SANT'AGATA FOSSILI | 0,000016049322 |
| PIEMONTE | Alessandria | SARDIGLIANO | 0,000017156030 |
| PIEMONTE | Alessandria | SAREZZANO | 0,000023984152 |
| PIEMONTE | Alessandria | SERRALUNGA DI CREA | 0,000020193151 |
| PIEMONTE | Alessandria | SERRAVALLE SCRIVIA | 0,000142314348 |
| PIEMONTE | Alessandria | SEZZADIO | 0,000032864895 |
| PIEMONTE | Alessandria | SILVANO D'ORBA | 0,000052514419 |
| PIEMONTE | Alessandria | SOLERO | 0,000036198725 |
| PIEMONTE | Alessandria | SOLOGHELLO | 0,000011552793 |
| PIEMONTE | Alessandria | SPIGNO MONFERRATO | 0,000036220070 |
| PIEMONTE | Alessandria | SPINETO SCRIVIA | 0,000014494223 |
| PIEMONTE | Alessandria | STAZZANO | 0,000048088876 |
| PIEMONTE | Alessandria | STREVI | 0,000045851233 |
| PIEMONTE | Alessandria | TAGLIOLO MONFERRATO | 0,000044232545 |
| PIEMONTE | Alessandria | TASSAROLO | 0,000020279634 |
| PIEMONTE | Alessandria | TERRUGGIA | 0,000025020164 |
| PIEMONTE | Alessandria | TERZO | 0,000024600808 |
| PIEMONTE | Alessandria | TICINETO | 0,000035987425 |
| PIEMONTE | Alessandria | TORTONA | 0,000634563623 |
| PIEMONTE | Alessandria | TREVILLE | 0,000012329675 |
| PIEMONTE | Alessandria | TRISOBBIO | 0,000022016509 |
| PIEMONTE | Alessandria | VALENZA | 0,000549348045 |
| PIEMONTE | Alessandria | VALMACCA | 0,000025627033 |
| PIEMONTE | Alessandria | VIGNALE MONFERRATO | 0,000031606262 |
| PIEMONTE | Alessandria | VIGNOLE BORBERA | 0,000058380569 |
| PIEMONTE | Alessandria | VIGUZZOLO | 0,000066898228 |
| PIEMONTE | Alessandria | VILLADEATI | 0,000017426733 |
| PIEMONTE | Alessandria | VILLALVERNIA | 0,000026524940 |




| Regione | Provincia | Comune | Coefficiente di riparto relativo al Fabbisogno Standard |
|----------|-------------|------------------------|---|
| PIEMONTE | Alessandria | VILLAMIROGLIO | 0,000013974979 |
| PIEMONTE | Alessandria | VILLANOVA MONFERRATO | 0,000041655451 |
| PIEMONTE | Alessandria | VILLAROMAGNANO | 0,000019755920 |
| PIEMONTE | Alessandria | VISONE | 0,000035197367 |
| PIEMONTE | Alessandria | VOLPEDO | 0,000033016284 |
| PIEMONTE | Alessandria | VOLPEGLINO | 0,000008295001 |
| PIEMONTE | Alessandria | VOLTAGGIO | 0,000028416104 |
| PIEMONTE | Asti | AGLIANO TERME | 0,000043818380 |
| PIEMONTE | Asti | ALBUGNANO | 0,000016801355 |
| PIEMONTE | Asti | ANTIGNANO | 0,000022632268 |
| PIEMONTE | Asti | ARAMENGO | 0,000018403812 |
| PIEMONTE | Asti | ASTI | 0,001720600306 |
| PIEMONTE | Asti | AZZANO D'ASTI | 0,000015382866 |
| PIEMONTE | Asti | BALDICHIERI D'ASTI | 0,000029976265 |
| PIEMONTE | Asti | BELVEGLIO | 0,000014910507 |
| PIEMONTE | Asti | BERZANO DI SAN PIETRO | 0,000014710345 |
| PIEMONTE | Asti | BRUNO | 0,000014145635 |
| PIEMONTE | Asti | BUBBIO | 0,000025956106 |
| PIEMONTE | Asti | BUTTIGLIERA D'ASTI | 0,000054595884 |
| PIEMONTE | Asti | CALAMANDRANA | 0,000042881211 |
| PIEMONTE | Asti | CALLIANO | 0,000030324856 |
| PIEMONTE | Asti | CALOSSO | 0,000026958743 |
| PIEMONTE | Asti | CAMERANO CASASCO | 0,000016759228 |
| PIEMONTE | Asti | CANELLI | 0,000212286452 |
| PIEMONTE | Asti | CANTARANA | 0,000024367380 |
| PIEMONTE | Asti | CAPRIGLIO | 0,000011759479 |
| PIEMONTE | Asti | CASORZO | 0,000019141966 |
| PIEMONTE | Asti | CASSINASCO | 0,000015755217 |
| PIEMONTE | Asti | CASTAGNOLE DELLE LANZE | 0,000083019279 |
| PIEMONTE | Asti | CASTAGNOLE MONFERRATO | 0,000029920374 |
| PIEMONTE | Asti | CASTEL BOGLIONE | 0,000017068390 |
| PIEMONTE | Asti | CASTEL ROCCHERO | 0,000013267419 |
| PIEMONTE | Asti | CASTELL'ALFERO | 0,000054665511 |
| PIEMONTE | Asti | CASTELLERO | 0,000011253577 |
| PIEMONTE | Asti | CASTELLETTA MOLINA | 0,000009743710 |
| PIEMONTE | Asti | CASTELLO DI ANNONE | 0,000040327990 |




| Regione | Provincia | Comune | Coefficiente di riparto relativo al Fabbisogno Standard |
|----------|-----------|-----------------------|---|
| PIEMONTE | Asti | CASTELNUOVO BELBO | 0,000019948536 |
| PIEMONTE | Asti | CASTELNUOVO CALCEA | 0,000023581509 |
| PIEMONTE | Asti | CASTELNUOVO DON BOSCO | 0,000067884549 |
| PIEMONTE | Asti | CELLARENCO | 0,000019695711 |
| PIEMONTE | Asti | CELE ENOMONDO | 0,000013707115 |
| PIEMONTE | Asti | CERRETO D'ASTI | 0,000010274275 |
| PIEMONTE | Asti | CERRO TANARO | 0,000017778455 |
| PIEMONTE | Asti | CESSOLE | 0,000014654824 |
| PIEMONTE | Asti | CHIUSANO D'ASTI | 0,000010201524 |
| PIEMONTE | Asti | CINAGLIO | 0,000013649113 |
| PIEMONTE | Asti | CISTERNA D'ASTI | 0,000030922356 |
| PIEMONTE | Asti | COAZZOLO | 0,000009892914 |
| PIEMONTE | Asti | COCCONATO | 0,000041953821 |
| PIEMONTE | Asti | CORSIONE | 0,000009989601 |
| PIEMONTE | Asti | CORTANDONE | 0,000011663192 |
| PIEMONTE | Asti | CORTANZE | 0,000012455311 |
| PIEMONTE | Asti | CORTAZZONE | 0,000017385906 |
| PIEMONTE | Asti | CORTIGLIONE | 0,000015359421 |
| PIEMONTE | Asti | COSSOMBRATO | 0,000015694869 |
| PIEMONTE | Asti | COSTIGLIOLE D'ASTI | 0,000115345987 |
| PIEMONTE | Asti | CUNICO | 0,000017776499 |
| PIEMONTE | Asti | DUSINO SAN MICHELE | 0,000021188762 |
| PIEMONTE | Asti | FERRERE | 0,000037806237 |
| PIEMONTE | Asti | FONTANILE | 0,000018190114 |
| PIEMONTE | Asti | FRINCO | 0,000020493448 |
| PIEMONTE | Asti | GRANA | 0,000018928418 |
| PIEMONTE | Asti | GRAZZANO BADOGLIO | 0,000019572138 |
| PIEMONTE | Asti | INCISA SCAPACCINO | 0,000053334682 |
| PIEMONTE | Asti | ISOLA D'ASTI | 0,000055066105 |
| PIEMONTE | Asti | LOAZZOLO | 0,000011007037 |
| PIEMONTE | Asti | MARANZANA | 0,000012900658 |
| PIEMONTE | Asti | MARETTO | 0,000012946810 |
| PIEMONTE | Asti | MOASCA | 0,000012719498 |
| PIEMONTE | Asti | MOMBALDONE | 0,000011623789 |
| PIEMONTE | Asti | MOMBARUZZO | 0,000029668025 |
| PIEMONTE | Asti | MOMBERCELLI | 0,000060125322 |




| Regione | Provincia | Comune | Coefficiente di riparto relativo al Fabbisogno Standard |
|----------|-----------|----------------------|---|
| PIEMONTE | Asti | MONALE | 0,000021776262 |
| PIEMONTE | Asti | MONASTERO BORMIDA | 0,000026090496 |
| PIEMONTE | Asti | MONCALVO | 0,000080247525 |
| PIEMONTE | Asti | MONCUCCO TORINESE | 0,000027011192 |
| PIEMONTE | Asti | MONGARDINO | 0,000027737295 |
| PIEMONTE | Asti | MONTABONE | 0,000013982875 |
| PIEMONTE | Asti | MONTAFIA | 0,000024598675 |
| PIEMONTE | Asti | MONTALDO SCARAMPI | 0,000023671852 |
| PIEMONTE | Asti | MONTECHIARO D'ASTI | 0,000041123900 |
| PIEMONTE | Asti | MONTEGROSSO D'ASTI | 0,000051581060 |
| PIEMONTE | Asti | MONTEMAGNO | 0,000026064855 |
| PIEMONTE | Asti | MONTIGLIO MONFERRATO | 0,000043647774 |
| PIEMONTE | Asti | MORANSENGO | 0,000010039770 |
| PIEMONTE | Asti | NIZZA MONFERRATO | 0,000225461528 |
| PIEMONTE | Asti | OLMO GENTILE | 0,000007535387 |
| PIEMONTE | Asti | PASSERANO MARMORITO | 0,000014690802 |
| PIEMONTE | Asti | PENANGO | 0,000015154888 |
| PIEMONTE | Asti | PIEA | 0,000017131877 |
| PIEMONTE | Asti | PINO D'ASTI | 0,000010665119 |
| PIEMONTE | Asti | PIOVA' MASSAIA | 0,000021631135 |
| PIEMONTE | Asti | PORTACOMARO | 0,000040791512 |
| PIEMONTE | Asti | QUARANTI | 0,000009179595 |
| PIEMONTE | Asti | REFRANCORE | 0,000040140938 |
| PIEMONTE | Asti | REVIGLIASCO D'ASTI | 0,000020226973 |
| PIEMONTE | Asti | ROATTO | 0,000012430451 |
| PIEMONTE | Asti | ROBELLA | 0,000017160517 |
| PIEMONTE | Asti | ROCCA D'ARAZZO | 0,000027421094 |
| PIEMONTE | Asti | ROCCAVERANO | 0,000017048570 |
| PIEMONTE | Asti | ROCCHETTA PALAFAEA | 0,000013090813 |
| PIEMONTE | Asti | ROCCHETTA TANARO | 0,000034672589 |
| PIEMONTE | Asti | SAN DAMIANO D'ASTI | 0,000148334361 |
| PIEMONTE | Asti | SAN GIORGIO SCARAMPI | 0,000007843728 |
| PIEMONTE | Asti | SAN MARTINO ALFIERI | 0,000018694845 |
| PIEMONTE | Asti | SAN MARZANO OLIVETO | 0,000023966259 |
| PIEMONTE | Asti | SAN PAOLO SOLBRITO | 0,000026962271 |
| PIEMONTE | Asti | SCURZOLENCO | 0,000020058922 |




| Regione | Provincia | Comune | Coefficiente di riparto relativo al Fabbisogno Standard |
|----------|-----------|--------------------|---|
| PIEMONTE | Asti | SEROLE | 0,000008168712 |
| PIEMONTE | Asti | SESSAME | 0,000010698075 |
| PIEMONTE | Asti | SETTIME | 0,000018203485 |
| PIEMONTE | Asti | SOGLIO | 0,000010144128 |
| PIEMONTE | Asti | TIGLIOLE | 0,000038103699 |
| PIEMONTE | Asti | TONCO | 0,000021902605 |
| PIEMONTE | Asti | TONENGO | 0,000010252710 |
| PIEMONTE | Asti | VAGLIO SERRA | 0,000010772408 |
| PIEMONTE | Asti | VALFENERA | 0,000044263813 |
| PIEMONTE | Asti | VESIME | 0,000020265085 |
| PIEMONTE | Asti | VIALE | 0,000011924664 |
| PIEMONTE | Asti | VIARIGI | 0,000026520606 |
| PIEMONTE | Asti | VIGLIANO D'ASTI | 0,000025591644 |
| PIEMONTE | Asti | VILLA SAN SECONDO | 0,000015108493 |
| PIEMONTE | Asti | VILLAFRANCA D'ASTI | 0,000064541520 |
| PIEMONTE | Asti | VILLANOVA D'ASTI | 0,000117709961 |
| PIEMONTE | Asti | VINCHIO | 0,000021187415 |
| PIEMONTE | Biella | AILOCHE | 0,000014687560 |
| PIEMONTE | Biella | ANDORNO MICCA | 0,000083913224 |
| PIEMONTE | Biella | BENNA | 0,000028948430 |
| PIEMONTE | Biella | BIELLA | 0,001574488339 |
| PIEMONTE | Biella | BIOGLIO | 0,000026916062 |
| PIEMONTE | Biella | BORRIANA | 0,000023106351 |
| PIEMONTE | Biella | BRUSNENGO | 0,000052991148 |
| PIEMONTE | Biella | CALLABIANA | 0,000011842149 |
| PIEMONTE | Biella | CAMANDONA | 0,000017755946 |
| PIEMONTE | Biella | CAMBURZANO | 0,000028864457 |
| PIEMONTE | Biella | CAMPIGLIA CERVO | 0,000014627484 |
| PIEMONTE | Biella | CANDELO | 0,000140297198 |
| PIEMONTE | Biella | CAPRILE | 0,000012933520 |
| PIEMONTE | Biella | CASAPINTA | 0,000019004245 |
| PIEMONTE | Biella | CASTELLETTO CERVO | 0,000022659553 |
| PIEMONTE | Biella | CAVAGLIA' | 0,000077217973 |
| PIEMONTE | Biella | CERRETO CASTELLO | 0,000019975063 |
| PIEMONTE | Biella | CERRIONE | 0,000063895779 |
| PIEMONTE | Biella | COGGIOLA | 0,000057440803 |




| Regione | Provincia | Comune | Coefficiente di riparto relativo al Fabbisogno Standard |
|----------|-----------|----------------------|---|
| PIEMONTE | Biella | COSSATO | 0,000304286086 |
| PIEMONTE | Biella | CREVACUORE | 0,000044761409 |
| PIEMONTE | Biella | CROSA | 0,000011951350 |
| PIEMONTE | Biella | CURINO | 0,000019366209 |
| PIEMONTE | Biella | DONATO | 0,000025436108 |
| PIEMONTE | Biella | DORZANO | 0,000015507609 |
| PIEMONTE | Biella | GAGLIANICO | 0,000089618820 |
| PIEMONTE | Biella | GIFFLENGA | 0,000008580894 |
| PIEMONTE | Biella | GRAGLIA | 0,000049388822 |
| PIEMONTE | Biella | LESSONA | 0,000055504918 |
| PIEMONTE | Biella | MAGNANO | 0,000017097059 |
| PIEMONTE | Biella | MASSAZZA | 0,000016775785 |
| PIEMONTE | Biella | MASSERANO | 0,000067226651 |
| PIEMONTE | Biella | MEZZANA MORTIGLIENGO | 0,000019983280 |
| PIEMONTE | Biella | MIAGLIANO | 0,000017683293 |
| PIEMONTE | Biella | MONGRANDO | 0,000088368858 |
| PIEMONTE | Biella | MOSSO | 0,000039537087 |
| PIEMONTE | Biella | MOTTALCIATA | 0,000036715698 |
| PIEMONTE | Biella | MUZZANO | 0,000020914332 |
| PIEMONTE | Biella | NETRO | 0,000031715835 |
| PIEMONTE | Biella | OCCHIEPPO INFERIORE | 0,000078646438 |
| PIEMONTE | Biella | OCCHIEPPO SUPERIORE | 0,000047265964 |
| PIEMONTE | Biella | PETTINENGO | 0,000036183603 |
| PIEMONTE | Biella | PIATTO | 0,000015994414 |
| PIEMONTE | Biella | PIEDICAVALLA | 0,000016084402 |
| PIEMONTE | Biella | POLLONE | 0,000051749455 |
| PIEMONTE | Biella | PONDERANO | 0,000082512203 |
| PIEMONTE | Biella | PORTULA | 0,000036579473 |
| PIEMONTE | Biella | PRALUNGO | 0,000072693290 |
| PIEMONTE | Biella | PRAY | 0,000059471556 |
| PIEMONTE | Biella | QUAREGNA | 0,000037105871 |
| PIEMONTE | Biella | QUITTENGO | 0,000013214696 |
| PIEMONTE | Biella | RONCO BIELLESE | 0,000035776598 |
| PIEMONTE | Biella | ROPPOLO | 0,000024190578 |
| PIEMONTE | Biella | ROSAZZA | 0,000012560652 |
| PIEMONTE | Biella | SAGLIANO MICCA | 0,000046958583 |




| Regione | Provincia | Comune | Coefficiente di riparto relativo al Fabbisogno Standard |
|----------|-----------|-----------------------|---|
| PIEMONTE | Biella | SALA BIELLESE | 0,000026673865 |
| PIEMONTE | Biella | SALUSSOLA | 0,000042998993 |
| PIEMONTE | Biella | SAN PAOLO CERVO | 0,000012381102 |
| PIEMONTE | Biella | SANDIGLIANO | 0,000064470739 |
| PIEMONTE | Biella | SELVE MARCONE | 0,000008413130 |
| PIEMONTE | Biella | SOPRANA | 0,000021571725 |
| PIEMONTE | Biella | SORDEVOLO | 0,000038181509 |
| PIEMONTE | Biella | SOSTEGNO | 0,000024797303 |
| PIEMONTE | Biella | STRONA | 0,000028689315 |
| PIEMONTE | Biella | TAVIGLIANO | 0,000026997916 |
| PIEMONTE | Biella | TERNENGO | 0,000012234460 |
| PIEMONTE | Biella | TOLLEGNO | 0,000059829249 |
| PIEMONTE | Biella | TORRAZZO | 0,000012269813 |
| PIEMONTE | Biella | TRIVERO | 0,000146301028 |
| PIEMONTE | Biella | VALDENGO | 0,000057557557 |
| PIEMONTE | Biella | VALLANZENGO | 0,000010322585 |
| PIEMONTE | Biella | VALLE MOSSO | 0,000081513423 |
| PIEMONTE | Biella | VALLE SAN NICOLAO | 0,000026218307 |
| PIEMONTE | Biella | VEGLIO | 0,000017532637 |
| PIEMONTE | Biella | VERRONE | 0,000035474556 |
| PIEMONTE | Biella | VIGLIANO BIELLESE | 0,000166825278 |
| PIEMONTE | Biella | VILLA DEL BOSCO | 0,000013319510 |
| PIEMONTE | Biella | VILLANOVA BIELLESE | 0,000008998410 |
| PIEMONTE | Biella | VIVERONE | 0,000042543741 |
| PIEMONTE | Biella | ZIMONE | 0,000017374885 |
| PIEMONTE | Biella | ZUBIENA | 0,000041852899 |
| PIEMONTE | Biella | ZUMAGLIA | 0,000025124776 |
| PIEMONTE | Cuneo | ACCEGLIO | 0,000016635625 |
| PIEMONTE | Cuneo | AISONE | 0,000015208582 |
| PIEMONTE | Cuneo | ALBA | 0,000722097566 |
| PIEMONTE | Cuneo | ALBARETTO DELLA TORRE | 0,000012111354 |
| PIEMONTE | Cuneo | ALTO | 0,000010318813 |
| PIEMONTE | Cuneo | ARGENTERA | 0,000019263629 |
| PIEMONTE | Cuneo | ARGUELLO | 0,000009101667 |
| PIEMONTE | Cuneo | BAGNASCO | 0,000030677921 |
| PIEMONTE | Cuneo | BAGNOLO PIEMONTE | 0,000139197589 |




| Regione | Provincia | Comune | Coefficiente di riparto relativo al Fabbisogno Standard |
|----------|-----------|--------------------|---|
| PIEMONTE | Cuneo | BALDISSERO D'ALBA | 0,000025950764 |
| PIEMONTE | Cuneo | BARBARESCO | 0,000017231128 |
| PIEMONTE | Cuneo | BARGE | 0,000158657696 |
| PIEMONTE | Cuneo | BAROLO | 0,000020002925 |
| PIEMONTE | Cuneo | BASTIA MONDOVI' | 0,000017154277 |
| PIEMONTE | Cuneo | BATTIFOLLO | 0,000012472435 |
| PIEMONTE | Cuneo | BEINETTE | 0,000063061347 |
| PIEMONTE | Cuneo | BELLINO | 0,000010791261 |
| PIEMONTE | Cuneo | BELVEDERE LANGHE | 0,000013267384 |
| PIEMONTE | Cuneo | BENE VAGIENNA | 0,000086918006 |
| PIEMONTE | Cuneo | BENEVELLO | 0,000015540031 |
| PIEMONTE | Cuneo | BERGOLO | 0,000006206701 |
| PIEMONTE | Cuneo | BERNEZZO | 0,000068262681 |
| PIEMONTE | Cuneo | BONVICINO | 0,000009019217 |
| PIEMONTE | Cuneo | BORGO SAN DALMAZZO | 0,000246095452 |
| PIEMONTE | Cuneo | BORGOMALE | 0,000012992792 |
| PIEMONTE | Cuneo | BOSIA | 0,000011064888 |
| PIEMONTE | Cuneo | BOSSOLASCO | 0,000027320820 |
| PIEMONTE | Cuneo | BOVES | 0,000196973857 |
| PIEMONTE | Cuneo | BRA | 0,000645881728 |
| PIEMONTE | Cuneo | BRIAGLIA | 0,000011567758 |
| PIEMONTE | Cuneo | BRIGA ALTA | 0,000007230237 |
| PIEMONTE | Cuneo | BRONDELLO | 0,000012489357 |
| PIEMONTE | Cuneo | BROSSASCO | 0,000036935438 |
| PIEMONTE | Cuneo | BUSCA | 0,000189963968 |
| PIEMONTE | Cuneo | CAMERANA | 0,000018711060 |
| PIEMONTE | Cuneo | CAMO | 0,000009389377 |
| PIEMONTE | Cuneo | CANALE | 0,000107140705 |
| PIEMONTE | Cuneo | CANOSIO | 0,000008826733 |
| PIEMONTE | Cuneo | CAPRAUNA | 0,000009618043 |
| PIEMONTE | Cuneo | CARAGLIO | 0,000133655035 |
| PIEMONTE | Cuneo | CARAMAGNA PIEMONTE | 0,000068664994 |
| PIEMONTE | Cuneo | CARDE' | 0,000026201675 |
| PIEMONTE | Cuneo | CARRU' | 0,000120450024 |
| PIEMONTE | Cuneo | CARTIGNANO | 0,000009633957 |
| PIEMONTE | Cuneo | CASALGRASSO | 0,000031802129 |




| Regione | Provincia | Comune | Coefficiente di riparto relativo al Fabbisogno Standard |
|----------|-----------|----------------------|---|
| PIEMONTE | Cuneo | CASTAGNITO | 0,000048853663 |
| PIEMONTE | Cuneo | CASTELDELFINO | 0,000015753050 |
| PIEMONTE | Cuneo | CASTELLAR | 0,000011048526 |
| PIEMONTE | Cuneo | CASTELLETTO STURA | 0,000027913388 |
| PIEMONTE | Cuneo | CASTELLETTO UZZONE | 0,000015459795 |
| PIEMONTE | Cuneo | CASTELLINALDO | 0,000022654072 |
| PIEMONTE | Cuneo | CASTELLINO TANARO | 0,000012612361 |
| PIEMONTE | Cuneo | CASTELMAGNO | 0,000009356440 |
| PIEMONTE | Cuneo | CASTELNUOVO DI CEVA | 0,000008468124 |
| PIEMONTE | Cuneo | CASTIGLIONE FALLETTO | 0,000019357424 |
| PIEMONTE | Cuneo | CASTIGLIONE TINELLA | 0,000020229445 |
| PIEMONTE | Cuneo | CASTINO | 0,000019157079 |
| PIEMONTE | Cuneo | CAVALLERLEONE | 0,000017990786 |
| PIEMONTE | Cuneo | CAVALLERMAGGIORE | 0,000099933540 |
| PIEMONTE | Cuneo | CELLE DI MACRA | 0,000009847230 |
| PIEMONTE | Cuneo | CENTALLO | 0,000116025748 |
| PIEMONTE | Cuneo | CERESOLE ALBA | 0,000046315276 |
| PIEMONTE | Cuneo | CERRETO LANGHE | 0,000013448575 |
| PIEMONTE | Cuneo | CERVASCA | 0,000103551718 |
| PIEMONTE | Cuneo | CERVERE | 0,000042847314 |
| PIEMONTE | Cuneo | CEVA | 0,000154611647 |
| PIEMONTE | Cuneo | CHERASCO | 0,000180896988 |
| PIEMONTE | Cuneo | CHIUSA DI PESIO | 0,000093244834 |
| PIEMONTE | Cuneo | CIGLIE' | 0,000009965935 |
| PIEMONTE | Cuneo | CISSONE | 0,000007517683 |
| PIEMONTE | Cuneo | CLAVESANA | 0,000023872233 |
| PIEMONTE | Cuneo | CORNELIANO D'ALBA | 0,000044940526 |
| PIEMONTE | Cuneo | CORTEMILIA | 0,000063151966 |
| PIEMONTE | Cuneo | COSSANO BELBO | 0,000023396313 |
| PIEMONTE | Cuneo | COSTIGLIOLE SALUZZO | 0,000075137337 |
| PIEMONTE | Cuneo | CRAVANZANA | 0,000015279723 |
| PIEMONTE | Cuneo | CRISOLO | 0,000020291417 |
| PIEMONTE | Cuneo | CUNEO | 0,001145620351 |
| PIEMONTE | Cuneo | DEMONTE | 0,000071485749 |
| PIEMONTE | Cuneo | DIANO D'ALBA | 0,000067222110 |
| PIEMONTE | Cuneo | DOGLIANI | 0,000108563161 |



| Regione | Provincia | Comune | Coefficiente di riparto relativo al Fabbisogno Standard |
|----------|-----------|------------------|---|
| PIEMONTE | Cuneo | DRONERO | 0,000151516817 |
| PIEMONTE | Cuneo | ELVA | 0,000007556307 |
| PIEMONTE | Cuneo | ENTRACQUE | 0,000046526062 |
| PIEMONTE | Cuneo | ENVIE | 0,000038941012 |
| PIEMONTE | Cuneo | FARIGLIANO | 0,000042965485 |
| PIEMONTE | Cuneo | FAULE | 0,000014467413 |
| PIEMONTE | Cuneo | FEISOGLIO | 0,000014552266 |
| PIEMONTE | Cuneo | FOSSANO | 0,000446648473 |
| PIEMONTE | Cuneo | FRABOSA SOPRANA | 0,000043948955 |
| PIEMONTE | Cuneo | FRABOSA SOTTANA | 0,000130682369 |
| PIEMONTE | Cuneo | FRASSINO | 0,000020032132 |
| PIEMONTE | Cuneo | GAIOLA | 0,000016675514 |
| PIEMONTE | Cuneo | GAMBASCA | 0,000013768825 |
| PIEMONTE | Cuneo | GARESSIO | 0,000096865916 |
| PIEMONTE | Cuneo | GENOLA | 0,000050103457 |
| PIEMONTE | Cuneo | GORZEGNO | 0,000013454032 |
| PIEMONTE | Cuneo | GOTTASECCA | 0,000008715370 |
| PIEMONTE | Cuneo | GOVONE | 0,000044623859 |
| PIEMONTE | Cuneo | GRINZANE CAVOUR | 0,000041456335 |
| PIEMONTE | Cuneo | GUARENE | 0,000069738976 |
| PIEMONTE | Cuneo | IGLIANO | 0,000006730391 |
| PIEMONTE | Cuneo | ISASCA | 0,000006559647 |
| PIEMONTE | Cuneo | LA MORRA | 0,000058391240 |
| PIEMONTE | Cuneo | LAGNASCO | 0,000033438071 |
| PIEMONTE | Cuneo | LEQUIO BERRIA | 0,000015338575 |
| PIEMONTE | Cuneo | LEQUIO TANARO | 0,000019046288 |
| PIEMONTE | Cuneo | LESEGNO | 0,000026281970 |
| PIEMONTE | Cuneo | LEVICE | 0,000011717083 |
| PIEMONTE | Cuneo | LIMONE PIEMONTE | 0,000121852614 |
| PIEMONTE | Cuneo | LISIO | 0,000011402003 |
| PIEMONTE | Cuneo | MACRA | 0,000006173417 |
| PIEMONTE | Cuneo | MAGLIANO ALFIERI | 0,000041375194 |
| PIEMONTE | Cuneo | MAGLIANO ALPI | 0,000047828781 |
| PIEMONTE | Cuneo | MANGO | 0,000027939402 |
| PIEMONTE | Cuneo | MANTA | 0,000071951870 |
| PIEMONTE | Cuneo | MARENE | 0,000057240456 |




| Regione | Provincia | Comune | Coefficiente di riparto relativo al Fabbisogno Standard |
|----------|-----------|---------------------------|---|
| PIEMONTE | Cuneo | MARGARITA | 0,000029408230 |
| PIEMONTE | Cuneo | MARMORA | 0,000008439431 |
| PIEMONTE | Cuneo | MARSAGLIA | 0,000010887780 |
| PIEMONTE | Cuneo | MARTINIANA PO | 0,000022658170 |
| PIEMONTE | Cuneo | MELLE | 0,000017836907 |
| PIEMONTE | Cuneo | MOIOLA | 0,000012943094 |
| PIEMONTE | Cuneo | MOMBARCARO | 0,000013840772 |
| PIEMONTE | Cuneo | MOMBASIGLIO | 0,000020568793 |
| PIEMONTE | Cuneo | MONASTERO DI VASCO | 0,000029749268 |
| PIEMONTE | Cuneo | MONASTEROLO CASOTTO | 0,000010224639 |
| PIEMONTE | Cuneo | MONASTEROLO DI SAVIGLIANO | 0,000029423340 |
| PIEMONTE | Cuneo | MONCHIBRO | 0,000017060200 |
| PIEMONTE | Cuneo | MONDOVI' | 0,000507895757 |
| PIEMONTE | Cuneo | MONESIGLIO | 0,000023634292 |
| PIEMONTE | Cuneo | MONFORTE D'ALBA | 0,000045291370 |
| PIEMONTE | Cuneo | MONTA' | 0,000088231021 |
| PIEMONTE | Cuneo | MONTALDO DI MONDOVI' | 0,000037810935 |
| PIEMONTE | Cuneo | MONTALDO ROERO | 0,000023332820 |
| PIEMONTE | Cuneo | MONTANERA | 0,000017209755 |
| PIEMONTE | Cuneo | MONTELUPO ALBESE | 0,000015602050 |
| PIEMONTE | Cuneo | MONTEMALE DI CUNEO | 0,000010881675 |
| PIEMONTE | Cuneo | MONTEROSSO GRANA | 0,000025783622 |
| PIEMONTE | Cuneo | MONTEU ROERO | 0,000035344789 |
| PIEMONTE | Cuneo | MONTEZEMOLO | 0,000014307959 |
| PIEMONTE | Cuneo | MONTICELLO D'ALBA | 0,000044509159 |
| PIEMONTE | Cuneo | MORETTA | 0,000083177173 |
| PIEMONTE | Cuneo | MOROZZO | 0,000039260579 |
| PIEMONTE | Cuneo | MURAZZANO | 0,000027280776 |
| PIEMONTE | Cuneo | MURELLO | 0,000022574041 |
| PIEMONTE | Cuneo | NARZOLE | 0,000072468499 |
| PIEMONTE | Cuneo | NEIVE | 0,000061200947 |
| PIEMONTE | Cuneo | NEVIGLIE | 0,000012947819 |
| PIEMONTE | Cuneo | NIELLA BELBO | 0,000015625814 |
| PIEMONTE | Cuneo | NIELLA TANARO | 0,000033581962 |
| PIEMONTE | Cuneo | NOVELLO | 0,000025717506 |
| PIEMONTE | Cuneo | NUCETTO | 0,000016989675 |




| Regione | Provincia | Comune | Coefficiente di riparto relativo al Fabbisogno Standard |
|----------|-----------|----------------------|---|
| PIEMONTE | Cuneo | ONCINO | 0,000010022810 |
| PIEMONTE | Cuneo | ORMEA | 0,000069368353 |
| PIEMONTE | Cuneo | OSTANA | 0,000009162374 |
| PIEMONTE | Cuneo | PAESANA | 0,000081420921 |
| PIEMONTE | Cuneo | PAGNO | 0,000016873417 |
| PIEMONTE | Cuneo | PAMPARATO | 0,000026728485 |
| PIEMONTE | Cuneo | PAROLDO | 0,000009868581 |
| PIEMONTE | Cuneo | PERLETTO | 0,000010986180 |
| PIEMONTE | Cuneo | PERLO | 0,000008724131 |
| PIEMONTE | Cuneo | PEVERAGNO | 0,000110927565 |
| PIEMONTE | Cuneo | PEZZOLO VALLE UZZONE | 0,000013644463 |
| PIEMONTE | Cuneo | PIANFEI | 0,000044016044 |
| PIEMONTE | Cuneo | PIASCO | 0,000068985799 |
| PIEMONTE | Cuneo | PIETRAPORZIO | 0,000010347206 |
| PIEMONTE | Cuneo | PIOBESI D'ALBA | 0,000030203550 |
| PIEMONTE | Cuneo | PIOZZO | 0,000028705786 |
| PIEMONTE | Cuneo | POCAPAGLIA | 0,000069569763 |
| PIEMONTE | Cuneo | POLONGHERA | 0,000028265229 |
| PIEMONTE | Cuneo | PONTECHIANALE | 0,000022644006 |
| PIEMONTE | Cuneo | PRADLEVES | 0,000016211548 |
| PIEMONTE | Cuneo | PRAZZO | 0,000014278960 |
| PIEMONTE | Cuneo | PRIERO | 0,000017170772 |
| PIEMONTE | Cuneo | PRIOCCA | 0,000041870753 |
| PIEMONTE | Cuneo | PRIOLA | 0,000021539868 |
| PIEMONTE | Cuneo | PRUNETTO | 0,000016565589 |
| PIEMONTE | Cuneo | RACCONIGI | 0,000183382010 |
| PIEMONTE | Cuneo | REVELLO | 0,000076366102 |
| PIEMONTE | Cuneo | RIFREDDO | 0,000026138913 |
| PIEMONTE | Cuneo | RITTANA | 0,000010074138 |
| PIEMONTE | Cuneo | ROASCHIA | 0,000012903783 |
| PIEMONTE | Cuneo | ROASCIO | 0,000007108495 |
| PIEMONTE | Cuneo | ROBILANTE | 0,000057253236 |
| PIEMONTE | Cuneo | ROBURENT | 0,000051852068 |
| PIEMONTE | Cuneo | ROCCA CIGLIE' | 0,000009102576 |
| PIEMONTE | Cuneo | ROCCA DE' BALDI | 0,000032705998 |
| PIEMONTE | Cuneo | ROCCABRUNA | 0,000039241700 |




| Regione | Provincia | Comune | Coefficiente di riparto relativo al Fabbisogno Standard |
|----------|-----------|-----------------------|---|
| PIEMONTE | Cuneo | ROCCAFORTE MONDOVI' | 0,000059434628 |
| PIEMONTE | Cuneo | ROCCASPARVERA | 0,000020123873 |
| PIEMONTE | Cuneo | ROCCAIONE | 0,000057918378 |
| PIEMONTE | Cuneo | ROCCHETTA BELBO | 0,000009958732 |
| PIEMONTE | Cuneo | RODDI | 0,000035210165 |
| PIEMONTE | Cuneo | RODDINO | 0,000014248976 |
| PIEMONTE | Cuneo | RODELLO | 0,000024920122 |
| PIEMONTE | Cuneo | ROSSANA | 0,000026140360 |
| PIEMONTE | Cuneo | RUFFIA | 0,000011977756 |
| PIEMONTE | Cuneo | SALE DELLE LANGHE | 0,000018257774 |
| PIEMONTE | Cuneo | SALE SAN GIOVANNI | 0,000010030749 |
| PIEMONTE | Cuneo | SALICETO | 0,000034266780 |
| PIEMONTE | Cuneo | SALMOUR | 0,000020006714 |
| PIEMONTE | Cuneo | SALUZZO | 0,000370510931 |
| PIEMONTE | Cuneo | SAMBUCO | 0,000009271831 |
| PIEMONTE | Cuneo | SAMPEYRE | 0,000063914517 |
| PIEMONTE | Cuneo | SAN BENEDETTO BELBO | 0,000010764245 |
| PIEMONTE | Cuneo | SAN DAMIANO MACRA | 0,000019664945 |
| PIEMONTE | Cuneo | SAN MICHELE MONDOVI' | 0,000047091134 |
| PIEMONTE | Cuneo | SANFRE' | 0,000060730039 |
| PIEMONTE | Cuneo | SANFRONT | 0,000059953595 |
| PIEMONTE | Cuneo | SANT'ALBANO STURA | 0,000046365124 |
| PIEMONTE | Cuneo | SANTA VITTORIA D'ALBA | 0,000061509619 |
| PIEMONTE | Cuneo | SANTO STEFANO BELBO | 0,000093697725 |
| PIEMONTE | Cuneo | SANTO STEFANO ROERO | 0,000028138399 |
| PIEMONTE | Cuneo | SAVIGLIANO | 0,000414310660 |
| PIEMONTE | Cuneo | SCAGNELLO | 0,000010170845 |
| PIEMONTE | Cuneo | SCARNAFIGI | 0,000038847377 |
| PIEMONTE | Cuneo | SERRALUNGA D'ALBA | 0,000015902096 |
| PIEMONTE | Cuneo | SERRAVALLE LANGHE | 0,000013929483 |
| PIEMONTE | Cuneo | SINIO | 0,000015750213 |
| PIEMONTE | Cuneo | SOMANO | 0,000013408624 |
| PIEMONTE | Cuneo | SOMMARIVA DEL BOSCO | 0,000115812702 |
| PIEMONTE | Cuneo | SOMMARIVA PERNO | 0,000057070863 |
| PIEMONTE | Cuneo | STROPPO | 0,000010985332 |
| PIEMONTE | Cuneo | TARANTASCA | 0,000036356099 |




| Regione | Provincia | Comune | Coefficiente di riparto relativo al Fabbisogno Standard |
|----------|-----------|---------------------|---|
| PIEMONTE | Cuneo | TORRE BORMIDA | 0,000011072528 |
| PIEMONTE | Cuneo | TORRE MONDOVI' | 0,000018647608 |
| PIEMONTE | Cuneo | TORRE SAN GIORGIO | 0,000022043756 |
| PIEMONTE | Cuneo | TORRESINA | 0,000005319938 |
| PIEMONTE | Cuneo | TREISO | 0,000019142143 |
| PIEMONTE | Cuneo | TREZZO TINELLA | 0,000011965790 |
| PIEMONTE | Cuneo | TRINITA' | 0,000042788872 |
| PIEMONTE | Cuneo | VALDIERI | 0,000035947607 |
| PIEMONTE | Cuneo | VALGRANA | 0,000026831422 |
| PIEMONTE | Cuneo | VALLORiate | 0,000010120964 |
| PIEMONTE | Cuneo | VALMALA | 0,000008182640 |
| PIEMONTE | Cuneo | VENASCA | 0,000041207551 |
| PIEMONTE | Cuneo | VERDUNO | 0,000016110934 |
| PIEMONTE | Cuneo | VERNANTE | 0,000042783227 |
| PIEMONTE | Cuneo | VERZUOLO | 0,000123563178 |
| PIEMONTE | Cuneo | VEZZA D'ALBA | 0,000044896430 |
| PIEMONTE | Cuneo | VICOFORTE | 0,000075738471 |
| PIEMONTE | Cuneo | VIGNOLO | 0,000041875597 |
| PIEMONTE | Cuneo | VILLAFALLETTO | 0,000060215054 |
| PIEMONTE | Cuneo | VILLANOVA MONDOVI' | 0,000112597675 |
| PIEMONTE | Cuneo | VILLANOVA SOLARO | 0,000018787111 |
| PIEMONTE | Cuneo | VILLAR SAN COSTANZO | 0,000040564922 |
| PIEMONTE | Cuneo | VINADIO | 0,000030743060 |
| PIEMONTE | Cuneo | VIOLA | 0,000032819822 |
| PIEMONTE | Cuneo | VOTTIGNASCO | 0,000015424534 |
| PIEMONTE | Novara | AGRATE CONTURBIA | 0,000034336248 |
| PIEMONTE | Novara | AMENO | 0,000029110068 |
| PIEMONTE | Novara | ARMENO | 0,000055353005 |
| PIEMONTE | Novara | ARONA | 0,000351996971 |
| PIEMONTE | Novara | BARENGO | 0,000025206068 |
| PIEMONTE | Novara | BELLINZAGO NOVARESE | 0,000155870545 |
| PIEMONTE | Novara | BIANDRATE | 0,000030961729 |
| PIEMONTE | Novara | BOCA | 0,000032455441 |
| PIEMONTE | Novara | BOGOGNO | 0,000035147149 |
| PIEMONTE | Novara | BOLZANO NOVARESE | 0,000024598021 |
| PIEMONTE | Novara | BORGO TICINO | 0,000089097997 |




| Regione | Provincia | Comune | Coefficiente di riparto relativo al Fabbisogno Standard |
|----------|-----------|--------------------------|---|
| PIEMONTE | Novara | BORGOLAVEZZARO | 0,000041918625 |
| PIEMONTE | Novara | BORGOMANERO | 0,000443386458 |
| PIEMONTE | Novara | BRIGA NOVARESE | 0,000069373301 |
| PIEMONTE | Novara | BRIONA | 0,000036193673 |
| PIEMONTE | Novara | CALTIGNAGA | 0,000068721107 |
| PIEMONTE | Novara | CAMERI | 0,000178918615 |
| PIEMONTE | Novara | CARPIGNANO SESIA | 0,000063665167 |
| PIEMONTE | Novara | CASALBELTRAME | 0,000020617939 |
| PIEMONTE | Novara | CASALEGGIO NOVARA | 0,000026424574 |
| PIEMONTE | Novara | CASALINO | 0,000035826173 |
| PIEMONTE | Novara | CASALVOLONE | 0,000020383955 |
| PIEMONTE | Novara | CASTELLAZZO NOVARESE | 0,000013095167 |
| PIEMONTE | Novara | CASTELLETTO SOPRA TICINO | 0,000206872105 |
| PIEMONTE | Novara | CAVAGLIETTO | 0,000012944522 |
| PIEMONTE | Novara | CAVAGLIO D'AGOGNA | 0,000033560767 |
| PIEMONTE | Novara | CAVALLIRIO | 0,000030648425 |
| PIEMONTE | Novara | CERANO | 0,000143341841 |
| PIEMONTE | Novara | COLAZZA | 0,000021843275 |
| PIEMONTE | Novara | COMIGNAGO | 0,000027950988 |
| PIEMONTE | Novara | CRESSA | 0,000035505072 |
| PIEMONTE | Novara | CUREGGIO | 0,000054665966 |
| PIEMONTE | Novara | DIVIGNANO | 0,000031100192 |
| PIEMONTE | Novara | DORMELLETTO | 0,000067516721 |
| PIEMONTE | Novara | FARA NOVARESE | 0,000056955344 |
| PIEMONTE | Novara | FONTANETO D'AGOGNA | 0,000058625586 |
| PIEMONTE | Novara | GALLIATE | 0,000290052272 |
| PIEMONTE | Novara | GARBAGNA NOVARESE | 0,000025441378 |
| PIEMONTE | Novara | GARGALLO | 0,000034517310 |
| PIEMONTE | Novara | GATTICO | 0,000068001829 |
| PIEMONTE | Novara | GHEMME | 0,000084726518 |
| PIEMONTE | Novara | GOZZANO | 0,000117225135 |
| PIEMONTE | Novara | GRANOZZO CON MONTICELLO | 0,000032551172 |
| PIEMONTE | Novara | GRIGNASCO | 0,000105552628 |
| PIEMONTE | Novara | INVORIO | 0,000088806972 |
| PIEMONTE | Novara | LANDIONA | 0,000019634978 |
| PIEMONTE | Novara | LESA | 0,000072424835 |




| Regione | Provincia | Comune | Coefficiente di riparto relativo al Fabbisogno Standard |
|----------|-----------|------------------------|---|
| PIEMONTE | Novara | MAGGIORA | 0,000039604757 |
| PIEMONTE | Novara | MANDELLO VITTA | 0,000010387442 |
| PIEMONTE | Novara | MARANO TICINO | 0,000032195932 |
| PIEMONTE | Novara | MASSINO VISCONTI | 0,000033876782 |
| PIEMONTE | Novara | MEINA | 0,000064708954 |
| PIEMONTE | Novara | MEZZOMERICO | 0,000025002526 |
| PIEMONTE | Novara | MIASINO | 0,000025629880 |
| PIEMONTE | Novara | MOMO | 0,000049828536 |
| PIEMONTE | Novara | NEBBIUNO | 0,000060354871 |
| PIEMONTE | Novara | NIBBIOLA | 0,000020974121 |
| PIEMONTE | Novara | NOVARA | 0,002014693308 |
| PIEMONTE | Novara | OLEGGIO | 0,000247681856 |
| PIEMONTE | Novara | OLEGGIO CASTELLO | 0,000048831789 |
| PIEMONTE | Novara | ORTA SAN GIULIO | 0,000035885693 |
| PIEMONTE | Novara | PARUZZARO | 0,000045054417 |
| PIEMONTE | Novara | PELLA | 0,000031427309 |
| PIEMONTE | Novara | PETTENASCO | 0,000033598386 |
| PIEMONTE | Novara | PISANO | 0,000024882365 |
| PIEMONTE | Novara | POGNO | 0,000032849630 |
| PIEMONTE | Novara | POMBIA | 0,000047282633 |
| PIEMONTE | Novara | PRATO SESIA | 0,000049022371 |
| PIEMONTE | Novara | RECE'TTO | 0,000022845355 |
| PIEMONTE | Novara | ROMAGNANO SESIA | 0,000102046428 |
| PIEMONTE | Novara | ROMENTINO | 0,000098063554 |
| PIEMONTE | Novara | SAN MAURIZIO D'OPAGLIO | 0,000071153126 |
| PIEMONTE | Novara | SAN NAZZARO SESIA | 0,000019398952 |
| PIEMONTE | Novara | SAN PIETRO MOSEZZO | 0,000058448548 |
| PIEMONTE | Novara | SILLAVENGO | 0,000019112702 |
| PIEMONTE | Novara | SIZZANO | 0,000033900347 |
| PIEMONTE | Novara | SORISO | 0,000022055798 |
| PIEMONTE | Novara | SOZZAGO | 0,000030527307 |
| PIEMONTE | Novara | SUNO | 0,000064289312 |
| PIEMONTE | Novara | TERDOBBIATE | 0,000014460347 |
| PIEMONTE | Novara | TORNACO | 0,000022822529 |
| PIEMONTE | Novara | TRECATI | 0,000331407200 |
| PIEMONTE | Novara | VAPRIO D'AGOGNA | 0,000024161603 |




| Regione | Provincia | Comune | Coefficiente di riparto relativo al Fabbisogno Standard |
|----------|-----------|---------------------|---|
| PIEMONTE | Novara | VARALLO POMBIA | 0,000085347371 |
| PIEMONTE | Novara | VERUNO | 0,000039725589 |
| PIEMONTE | Novara | VESPOLATE | 0,000037138224 |
| PIEMONTE | Novara | VICOLUNGO | 0,000029617158 |
| PIEMONTE | Novara | VINZAGLIO | 0,000016343507 |
| PIEMONTE | Torino | AGLIE' | 0,000061104484 |
| PIEMONTE | Torino | AIRASCA | 0,000062960676 |
| PIEMONTE | Torino | ALA DI STURA | 0,000027897419 |
| PIEMONTE | Torino | ALBIANO D'IVREA | 0,000040306423 |
| PIEMONTE | Torino | ALICE SUPERIORE | 0,000023262824 |
| PIEMONTE | Torino | ALMESE | 0,000133806564 |
| PIEMONTE | Torino | ALPETTE | 0,000018056009 |
| PIEMONTE | Torino | ALPIGNANO | 0,000295792241 |
| PIEMONTE | Torino | ANDEZENO | 0,000050115193 |
| PIEMONTE | Torino | ANDRATE | 0,000021722169 |
| PIEMONTE | Torino | ANGROGNA | 0,000028907158 |
| PIEMONTE | Torino | ARIGNANO | 0,000027488517 |
| PIEMONTE | Torino | AVIGLIANA | 0,000267499654 |
| PIEMONTE | Torino | AZEGLIO | 0,000032157916 |
| PIEMONTE | Torino | BAIRO | 0,000020472946 |
| PIEMONTE | Torino | BALANGERO | 0,000069044628 |
| PIEMONTE | Torino | BALDISSERO CANAVESE | 0,000020186884 |
| PIEMONTE | Torino | BALDISSERO TORINESE | 0,000076129116 |
| PIEMONTE | Torino | BALME | 0,000013803868 |
| PIEMONTE | Torino | BANCHETTE | 0,000078967681 |
| PIEMONTE | Torino | BARBANIA | 0,000039286774 |
| PIEMONTE | Torino | BARDONECCHIA | 0,000175548065 |
| PIEMONTE | Torino | BARONE CANAVESE | 0,000017770320 |
| PIEMONTE | Torino | BEINASCO | 0,000269076504 |
| PIEMONTE | Torino | BIBIANA | 0,000071016392 |
| PIEMONTE | Torino | BOBBIO PELLICE | 0,000019181111 |
| PIEMONTE | Torino | BOLLENGO | 0,000055989543 |
| PIEMONTE | Torino | BORGARO TORINESE | 0,000208872556 |
| PIEMONTE | Torino | BORGIALLO | 0,000019776889 |
| PIEMONTE | Torino | BORGOFRANCO D'IVREA | 0,000082352247 |
| PIEMONTE | Torino | BORGOMASINO | 0,000023213739 |




| Regione | Provincia | Comune | Coefficiente di riparto relativo al Fabbisogno Standard |
|----------|-----------|---------------------|---|
| PIEMONTE | Torino | BORGONE SUSÀ | 0,000049137644 |
| PIEMONTE | Torino | BOSCONERO | 0,000057444153 |
| PIEMONTE | Torino | BRANDIZZO | 0,000137786752 |
| PIEMONTE | Torino | BRICHERASIO | 0,000101529372 |
| PIEMONTE | Torino | BROSSO | 0,000017422553 |
| PIEMONTE | Torino | BROZOLO | 0,000014939417 |
| PIEMONTE | Torino | BRUINO | 0,000157755191 |
| PIEMONTE | Torino | BRUSASCO | 0,000032304249 |
| PIEMONTE | Torino | BRUZOLO | 0,000035834793 |
| PIEMONTE | Torino | BURIASCO | 0,000027194408 |
| PIEMONTE | Torino | BUROLO | 0,000038736840 |
| PIEMONTE | Torino | BUSANO | 0,000040534518 |
| PIEMONTE | Torino | BUSOLENO | 0,000139538108 |
| PIEMONTE | Torino | BUTTIGLIERA ALTA | 0,000119692235 |
| PIEMONTE | Torino | CAFASSE | 0,000082860930 |
| PIEMONTE | Torino | CALUSO | 0,000170530102 |
| PIEMONTE | Torino | CAMBIANO | 0,000110992880 |
| PIEMONTE | Torino | CAMPIGLIONE-FENILE | 0,000035376738 |
| PIEMONTE | Torino | CANDIA CANAVESE | 0,000033942913 |
| PIEMONTE | Torino | CANDIOLO | 0,000100045314 |
| PIEMONTE | Torino | CANISCHIO | 0,000013176894 |
| PIEMONTE | Torino | CANTALUPA | 0,000056740136 |
| PIEMONTE | Torino | CANTOIRA | 0,000035381086 |
| PIEMONTE | Torino | CAPRIE | 0,000048517119 |
| PIEMONTE | Torino | CARAVINO | 0,000030488771 |
| PIEMONTE | Torino | CAREMA | 0,000027193466 |
| PIEMONTE | Torino | CARIGNANO | 0,000174019771 |
| PIEMONTE | Torino | CARMAGNOLA | 0,000471469627 |
| PIEMONTE | Torino | CASALBORGONE | 0,000043629127 |
| PIEMONTE | Torino | CASCINETTE D'IVREA | 0,000033469523 |
| PIEMONTE | Torino | CASELETTE | 0,000056785369 |
| PIEMONTE | Torino | CASELLE TORINESE | 0,000367018179 |
| PIEMONTE | Torino | CASTAGNETO PO | 0,000035987416 |
| PIEMONTE | Torino | CASTAGNOLE PIEMONTE | 0,000043066218 |
| PIEMONTE | Torino | CASTELLAMONTE | 0,000245113455 |
| PIEMONTE | Torino | CASTELNUOVO NIGRA | 0,000021039837 |




| Regione | Provincia | Comune | Coefficiente di riparto relativo al Fabbisogno Standard |
|----------|-----------|------------------------|---|
| PIEMONTE | Torino | CASTIGLIONE TORINESE | 0,000115591651 |
| PIEMONTE | Torino | CAVAGNOLO | 0,000055481689 |
| PIEMONTE | Torino | CAVOUR | 0,000143839416 |
| PIEMONTE | Torino | CERCENASCO | 0,000044686939 |
| PIEMONTE | Torino | CERES | 0,000045884343 |
| PIEMONTE | Torino | CERESOLE REALE | 0,000017044731 |
| PIEMONTE | Torino | CESANA TORINESE | 0,000076807589 |
| PIEMONTE | Torino | CHIALAMBERTO | 0,000025625528 |
| PIEMONTE | Torino | CHIANOCCO | 0,000036712559 |
| PIEMONTE | Torino | CHIAVERANO | 0,000045857396 |
| PIEMONTE | Torino | CHIERI | 0,000727855372 |
| PIEMONTE | Torino | CHIESANUOVA | 0,000012277895 |
| PIEMONTE | Torino | CHIOMONTE | 0,000043317934 |
| PIEMONTE | Torino | CHIUSA DI SAN MICHELE | 0,000041477289 |
| PIEMONTE | Torino | CHIVASSO | 0,000447986113 |
| PIEMONTE | Torino | CICONIO | 0,000012013595 |
| PIEMONTE | Torino | CINTANO | 0,000011390319 |
| PIEMONTE | Torino | CINZANO | 0,000013682756 |
| PIEMONTE | Torino | CIRIÉ' | 0,000407343554 |
| PIEMONTE | Torino | CLAVIERE | 0,000018303699 |
| PIEMONTE | Torino | COASSOLO TORINESE | 0,000042297062 |
| PIEMONTE | Torino | COAZZE | 0,000084495676 |
| PIEMONTE | Torino | COLLEGNO | 0,000839932806 |
| PIEMONTE | Torino | COLLERETTO CASTELNUOVO | 0,000016285830 |
| PIEMONTE | Torino | COLLERETTO GIACOSA | 0,000021479512 |
| PIEMONTE | Torino | CONDOVE | 0,000102022281 |
| PIEMONTE | Torino | CORIO | 0,000088318595 |
| PIEMONTE | Torino | COSSANO CANAVESE | 0,000017707605 |
| PIEMONTE | Torino | CUCEGLIO | 0,000027041237 |
| PIEMONTE | Torino | CUMIANA | 0,000143014916 |
| PIEMONTE | Torino | CUORGNE' | 0,000237854824 |
| PIEMONTE | Torino | DRUENTO | 0,000153691697 |
| PIEMONTE | Torino | EXILLES | 0,000018991021 |
| PIEMONTE | Torino | FAVRIA | 0,000084642213 |
| PIEMONTE | Torino | FELETTO | 0,000044730830 |
| PIEMONTE | Torino | FENESTRELLE | 0,000035240579 |




| Regione | Provincia | Comune | Coefficiente di riparto relativo al Fabbisogno Standard |
|----------|-----------|----------------------|---|
| PIEMONTE | Torino | FIANO | 0,000056528071 |
| PIEMONTE | Torino | FIORANO CANAVESE | 0,000021880411 |
| PIEMONTE | Torino | FOGLIZZO | 0,000046373171 |
| PIEMONTE | Torino | FORNO CANAVESE | 0,000084388308 |
| PIEMONTE | Torino | FRASSINETTO | 0,000017970747 |
| PIEMONTE | Torino | FRONT | 0,000039437912 |
| PIEMONTE | Torino | FROSSASCO | 0,000060536256 |
| PIEMONTE | Torino | GARZIGLIANA | 0,000017038331 |
| PIEMONTE | Torino | GASSINO TORINESE | 0,000168303748 |
| PIEMONTE | Torino | GERMAGNANO | 0,000035601675 |
| PIEMONTE | Torino | GIAGLIONE | 0,000021494016 |
| PIEMONTE | Torino | GIAVENO | 0,000337013086 |
| PIEMONTE | Torino | GIVOLETTO | 0,000090134992 |
| PIEMONTE | Torino | GRAVERE | 0,000028483495 |
| PIEMONTE | Torino | GROSCAVALLO | 0,000019409827 |
| PIEMONTE | Torino | GROSSO | 0,000028286322 |
| PIEMONTE | Torino | GRUGLIASCO | 0,000670618152 |
| PIEMONTE | Torino | INGRIA | 0,000006232771 |
| PIEMONTE | Torino | INVERSO PINASCA | 0,000022720243 |
| PIEMONTE | Torino | ISOLABELLA | 0,000011174157 |
| PIEMONTE | Torino | ISSIGLIO | 0,000015856760 |
| PIEMONTE | Torino | IVREA | 0,000600472439 |
| PIEMONTE | Torino | LA CASSA | 0,000040859851 |
| PIEMONTE | Torino | LA LOGGIA | 0,000128497089 |
| PIEMONTE | Torino | LANZO TORINESE | 0,000114778668 |
| PIEMONTE | Torino | LAURIANO | 0,000037583100 |
| PIEMONTE | Torino | LEINI' | 0,000306498005 |
| PIEMONTE | Torino | LEMIE | 0,000016622225 |
| PIEMONTE | Torino | LESSOLO | 0,000050050895 |
| PIEMONTE | Torino | LEVONE | 0,000016576521 |
| PIEMONTE | Torino | LOCANA | 0,000056310220 |
| PIEMONTE | Torino | LOMBARDORE | 0,000040818114 |
| PIEMONTE | Torino | LOMBRIASCO | 0,000025767166 |
| PIEMONTE | Torino | LORANZE' | 0,000027854424 |
| PIEMONTE | Torino | LUGNACCO | 0,000016143650 |
| PIEMONTE | Torino | LUSERNA SAN GIOVANNI | 0,000166019663 |




| Regione | Provincia | Comune | Coefficiente di riparto relativo al Fabbisogno Standard |
|----------|-----------|--------------------|---|
| PIEMONTE | Torino | LUSERNETTA | 0,000016851486 |
| PIEMONTE | Torino | LUSIGLIE' | 0,000015525462 |
| PIEMONTE | Torino | MACELLO | 0,000029962088 |
| PIEMONTE | Torino | MAGLIONE | 0,000015388762 |
| PIEMONTE | Torino | MARENTINO | 0,000030421253 |
| PIEMONTE | Torino | MASSELLO | 0,000007153701 |
| PIEMONTE | Torino | MATHI | 0,000090295030 |
| PIEMONTE | Torino | MATTIE | 0,000026562877 |
| PIEMONTE | Torino | MAZZE' | 0,000092643742 |
| PIEMONTE | Torino | MEANA DI SUSÀ | 0,000033704709 |
| PIEMONTE | Torino | MERCENASCO | 0,000036987219 |
| PIEMONTE | Torino | MEUGLIANO | 0,000009151987 |
| PIEMONTE | Torino | MEZZENILE | 0,000031188249 |
| PIEMONTE | Torino | MOMBELLO DI TORINO | 0,000012646110 |
| PIEMONTE | Torino | MOMPANTERO | 0,000021538431 |
| PIEMONTE | Torino | MONASTERO DI LANZO | 0,000023796990 |
| PIEMONTE | Torino | MONCALIERI | 0,001128353639 |
| PIEMONTE | Torino | MONCENISIO | 0,000004059081 |
| PIEMONTE | Torino | MONTALDO TORINESE | 0,000020341718 |
| PIEMONTE | Torino | MONTALENGHE | 0,000029379483 |
| PIEMONTE | Torino | MONTALTO DORA | 0,000084868302 |
| PIEMONTE | Torino | MONTANARO | 0,000102206860 |
| PIEMONTE | Torino | MONTEU DA PO | 0,000021418828 |
| PIEMONTE | Torino | MORIONDO TORINESE | 0,000022036905 |
| PIEMONTE | Torino | NICHELINO | 0,000708952067 |
| PIEMONTE | Torino | NOASCA | 0,000014405908 |
| PIEMONTE | Torino | NOLE | 0,000117816197 |
| PIEMONTE | Torino | NOMAGLIO | 0,000013369921 |
| PIEMONTE | Torino | NONE | 0,000147055422 |
| PIEMONTE | Torino | NOVALESA | 0,000017585995 |
| PIEMONTE | Torino | OGLIANICO | 0,000037723468 |
| PIEMONTE | Torino | ORBASSANO | 0,000413422077 |
| PIEMONTE | Torino | ORIO CANAVESE | 0,000023927727 |
| PIEMONTE | Torino | OSASCO | 0,000027713529 |
| PIEMONTE | Torino | OSASIO | 0,000024862735 |
| PIEMONTE | Torino | OULX | 0,000135320857 |



| Regione | Provincia | Comune | Coefficiente di riparto relativo al Fabbisogno Standard |
|----------|-----------|------------------|---|
| PIEMONTE | Torino | OZEGNA | 0,000036299487 |
| PIEMONTE | Torino | PALAZZO CANAVESE | 0,000022734177 |
| PIEMONTE | Torino | PANCALIERI | 0,000046116327 |
| PIEMONTE | Torino | PARELLA | 0,000017068665 |
| PIEMONTE | Torino | PAVAROLO | 0,000021682454 |
| PIEMONTE | Torino | PAVONE CANAVESE | 0,000082615735 |
| PIEMONTE | Torino | PECCO | 0,000011384963 |
| PIEMONTE | Torino | PECETTO TORINESE | 0,000085990699 |
| PIEMONTE | Torino | PEROSA ARGENTINA | 0,000094211945 |
| PIEMONTE | Torino | PEROSA CANAVESE | 0,000018426891 |
| PIEMONTE | Torino | PERRERO | 0,000029020873 |
| PIEMONTE | Torino | PERTUSIO | 0,000018839914 |
| PIEMONTE | Torino | PESSINETTO | 0,000030655746 |
| PIEMONTE | Torino | PIANEZZA | 0,000258427873 |
| PIEMONTE | Torino | PINASCA | 0,000066671409 |
| PIEMONTE | Torino | PINEROLO | 0,000783261562 |
| PIEMONTE | Torino | PINO TORINESE | 0,000161422561 |
| PIEMONTE | Torino | PIOBESI TORINESE | 0,000080299078 |
| PIEMONTE | Torino | PIOSSASCO | 0,000383519687 |
| PIEMONTE | Torino | PISCINA | 0,000058096638 |
| PIEMONTE | Torino | PIVERONE | 0,000029099263 |
| PIEMONTE | Torino | POIRINO | 0,000194378299 |
| PIEMONTE | Torino | POMARETTO | 0,000031426261 |
| PIEMONTE | Torino | PONT-CANAVESE | 0,000094441187 |
| PIEMONTE | Torino | PORTE | 0,000029162707 |
| PIEMONTE | Torino | PRAGELATO | 0,000064230990 |
| PIEMONTE | Torino | PRALI | 0,000027750523 |
| PIEMONTE | Torino | PRALORMO | 0,000035765793 |
| PIEMONTE | Torino | PRAMOLLO | 0,000014158403 |
| PIEMONTE | Torino | PRAROSTINO | 0,000026300161 |
| PIEMONTE | Torino | PRASCORSANO | 0,000024131219 |
| PIEMONTE | Torino | PRATIGLIONE | 0,000019178952 |
| PIEMONTE | Torino | QUAGLIUZZO | 0,000012677657 |
| PIEMONTE | Torino | QUASSOLO | 0,000014404436 |
| PIEMONTE | Torino | QUINCINETTO | 0,000032455363 |
| PIEMONTE | Torino | REANO | 0,000039276195 |




| Regione | Provincia | Comune | Coefficiente di riparto relativo al Fabbisogno Standard |
|----------|-----------|------------------------|---|
| PIEMONTE | Torino | RIBORDONE | 0,000011016976 |
| PIEMONTE | Torino | RIVA PRESSO CHIERI | 0,000067543419 |
| PIEMONTE | Torino | RIVALBA | 0,000024311202 |
| PIEMONTE | Torino | RIVALTA DI TORINO | 0,000329043288 |
| PIEMONTE | Torino | RIVARA | 0,000058198120 |
| PIEMONTE | Torino | RIVAROLO CANAVESE | 0,000254436701 |
| PIEMONTE | Torino | RIVAROSSA | 0,000031934672 |
| PIEMONTE | Torino | RIVOLI | 0,000986914168 |
| PIEMONTE | Torino | ROBASSOMERO | 0,000065781503 |
| PIEMONTE | Torino | ROCCA CANAVESE | 0,000052838393 |
| PIEMONTE | Torino | ROLETTO | 0,000044557329 |
| PIEMONTE | Torino | ROMANO CANAVESE | 0,000056177356 |
| PIEMONTE | Torino | RONCO CANAVESE | 0,000023926376 |
| PIEMONTE | Torino | RONDISSONE | 0,000048553312 |
| PIEMONTE | Torino | RORA' | 0,000013290442 |
| PIEMONTE | Torino | ROSTA | 0,000085388635 |
| PIEMONTE | Torino | ROURE | 0,000036484850 |
| PIEMONTE | Torino | RUBIANA | 0,000066275283 |
| PIEMONTE | Torino | RUEGLIO | 0,000023975377 |
| PIEMONTE | Torino | SALASSA | 0,000036654959 |
| PIEMONTE | Torino | SALBERTRAND | 0,000026365787 |
| PIEMONTE | Torino | SALERANO CANAVESE | 0,000015885097 |
| PIEMONTE | Torino | SALZA DI PINEROLO | 0,000008400314 |
| PIEMONTE | Torino | SAMONE | 0,000035070173 |
| PIEMONTE | Torino | SAN BENIGNO CANAVESE | 0,000112793669 |
| PIEMONTE | Torino | SAN CARLO CANAVESE | 0,000067148274 |
| PIEMONTE | Torino | SAN COLOMBANO BELMONTE | 0,000014245068 |
| PIEMONTE | Torino | SAN DIDERO | 0,000016457757 |
| PIEMONTE | Torino | SAN FRANCESCO AL CAMPO | 0,000089710876 |
| PIEMONTE | Torino | SAN GERMANO CHISONE | 0,000044212747 |
| PIEMONTE | Torino | SAN GILLIO | 0,000059239966 |
| PIEMONTE | Torino | SAN GIORGIO CANAVESE | 0,000059024107 |
| PIEMONTE | Torino | SAN GIORIO DI SUSÀ | 0,000030956151 |
| PIEMONTE | Torino | SAN GIUSTO CANAVESE | 0,000069717435 |
| PIEMONTE | Torino | SAN MARTINO CANAVESE | 0,000024416472 |
| PIEMONTE | Torino | SAN MAURIZIO CANAVESE | 0,000161792116 |




| Regione | Provincia | Comune | Coefficiente di riparto relativo al Fabbisogno Standard |
|----------|-----------|-------------------------|---|
| PIEMONTE | Torino | SAN MAURO TORINESE | 0,000334570911 |
| PIEMONTE | Torino | SAN PIETRO VAL LEMINA | 0,000038820140 |
| PIEMONTE | Torino | SAN PONSO | 0,000011279094 |
| PIEMONTE | Torino | SAN RAFFAELE CIMENA | 0,000065888474 |
| PIEMONTE | Torino | SAN SEBASTIANO DA PO | 0,000043272614 |
| PIEMONTE | Torino | SAN SECONDO DI PINEROLO | 0,000075291079 |
| PIEMONTE | Torino | SANGANO | 0,000076744790 |
| PIEMONTE | Torino | SANT'AMBROGIO DI TORINO | 0,000109613222 |
| PIEMONTE | Torino | SANT'ANTONINO DI SUSÀ | 0,000092211861 |
| PIEMONTE | Torino | SANTENA | 0,000179244545 |
| PIEMONTE | Torino | SAUZE D'OULX | 0,000092166088 |
| PIEMONTE | Torino | SAUZE DI CESANA | 0,000021737564 |
| PIEMONTE | Torino | SCALENGHE | 0,000074739545 |
| PIEMONTE | Torino | SCARMAGNO | 0,000025995523 |
| PIEMONTE | Torino | SCIOLZE | 0,000034109738 |
| PIEMONTE | Torino | SESTRIERE | 0,000083011667 |
| PIEMONTE | Torino | SETTIMO ROTTARO | 0,000017430943 |
| PIEMONTE | Torino | SETTIMO TORINESE | 0,000825679957 |
| PIEMONTE | Torino | SETTIMO VITONE | 0,000041967562 |
| PIEMONTE | Torino | SPARONE | 0,000031276691 |
| PIEMONTE | Torino | STRAMBINELLO | 0,000011065090 |
| PIEMONTE | Torino | STRAMBINO | 0,000138167128 |
| PIEMONTE | Torino | SUSÀ | 0,000131114100 |
| PIEMONTE | Torino | TAVAGNASCO | 0,000023110644 |
| PIEMONTE | Torino | TORINO | 0,018401494409 |
| PIEMONTE | Torino | TORRAZZA PIEMONTE | 0,000045813816 |
| PIEMONTE | Torino | TORRE CANAVESE | 0,000020018759 |
| PIEMONTE | Torino | TORRE PELLICE | 0,000112834128 |
| PIEMONTE | Torino | TRANA | 0,000076167987 |
| PIEMONTE | Torino | TRAUSELLA | 0,000010226516 |
| PIEMONTE | Torino | TRAVERSELLA | 0,000015889426 |
| PIEMONTE | Torino | TRAVES | 0,000021420042 |
| PIEMONTE | Torino | TROFARELLO | 0,000192270312 |
| PIEMONTE | Torino | USSEAUX | 0,000015608960 |
| PIEMONTE | Torino | USSEGLIO | 0,000016300722 |
| PIEMONTE | Torino | VAIE | 0,000034123540 |




| Regione | Provincia | Comune | Coefficiente di riparto relativo al Fabbisogno Standard |
|----------|----------------------|----------------------|---|
| PIEMONTE | Torino | VAL DELLA TORRE | 0,000092996191 |
| PIEMONTE | Torino | VALGIOIE | 0,000028891181 |
| PIEMONTE | Torino | VALLO TORINESE | 0,000023184457 |
| PIEMONTE | Torino | VALPERGA | 0,000062919961 |
| PIEMONTE | Torino | VALPRATO SOANA | 0,000015617917 |
| PIEMONTE | Torino | VARISELLA | 0,000023385868 |
| PIEMONTE | Torino | VAUDA CANAVESE | 0,000040236443 |
| PIEMONTE | Torino | VENARIA REALE | 0,000706753928 |
| PIEMONTE | Torino | VENAUS | 0,000026013991 |
| PIEMONTE | Torino | VEROLENGO | 0,000087962728 |
| PIEMONTE | Torino | VERRUA SAVOIA | 0,000038508096 |
| PIEMONTE | Torino | VESTIGNE' | 0,000024197667 |
| PIEMONTE | Torino | VIALFRE' | 0,000012228454 |
| PIEMONTE | Torino | VICO CANAVESE | 0,000032337019 |
| PIEMONTE | Torino | VIDRACCO | 0,000019008331 |
| PIEMONTE | Torino | VIGONE | 0,000113980045 |
| PIEMONTE | Torino | VILLAFRANCA PIEMONTE | 0,000093028975 |
| PIEMONTE | Torino | VILLANOVA CANAVESE | 0,000028360151 |
| PIEMONTE | Torino | VILLAR DORA | 0,000062929243 |
| PIEMONTE | Torino | VILLAR FOCCHIARDO | 0,000050918654 |
| PIEMONTE | Torino | VILLAR PELLICE | 0,000032099557 |
| PIEMONTE | Torino | VILLAR PEROSA | 0,000101814654 |
| PIEMONTE | Torino | VILLARBASSE | 0,000081861081 |
| PIEMONTE | Torino | VILLAREGGIA | 0,000024655049 |
| PIEMONTE | Torino | VILLASTELLONE | 0,000094029169 |
| PIEMONTE | Torino | VINOVO | 0,000236144049 |
| PIEMONTE | Torino | VIRLE PIEMONTE | 0,000030913909 |
| PIEMONTE | Torino | VISCHE | 0,000037511447 |
| PIEMONTE | Torino | VISTRORIO | 0,000018267115 |
| PIEMONTE | Torino | VIU' | 0,000049153745 |
| PIEMONTE | Torino | VOLPIANO | 0,000325987748 |
| PIEMONTE | Torino | VOLVERA | 0,000125596461 |
| PIEMONTE | Verbano-Cusio-Ossola | ANTRONA SCHIERANCO | 0,000020633017 |
| PIEMONTE | Verbano-Cusio-Ossola | ANZOLA D'OSSOLA | 0,000018992368 |
| PIEMONTE | Verbano-Cusio-Ossola | ARIZZANO | 0,000041844201 |
| PIEMONTE | Verbano-Cusio-Ossola | AROLA | 0,000012444191 |




| Regione | Provincia | Comune | Coefficiente di riparto relativo al Fabbisogno Standard |
|----------|----------------------|---------------------|---|
| PIEMONTE | Verbano-Cusio-Ossola | AURANO | 0,000011378871 |
| PIEMONTE | Verbano-Cusio-Ossola | BACENO | 0,000032994289 |
| PIEMONTE | Verbano-Cusio-Ossola | BANNIO ANZINO | 0,000019641735 |
| PIEMONTE | Verbano-Cusio-Ossola | BAVENO | 0,000132536418 |
| PIEMONTE | Verbano-Cusio-Ossola | BEE | 0,000023994084 |
| PIEMONTE | Verbano-Cusio-Ossola | BELGIRATE | 0,000021329884 |
| PIEMONTE | Verbano-Cusio-Ossola | BEURA-CARDEZZA | 0,000036562634 |
| PIEMONTE | Verbano-Cusio-Ossola | BOGNANCO | 0,000018894712 |
| PIEMONTE | Verbano-Cusio-Ossola | BROVELLO-CARPUGNINO | 0,000025320526 |
| PIEMONTE | Verbano-Cusio-Ossola | CALASCA-CASTIGLIONE | 0,000022814700 |
| PIEMONTE | Verbano-Cusio-Ossola | CAMBIASCA | 0,000030014704 |
| PIEMONTE | Verbano-Cusio-Ossola | CANNERO RIVIERA | 0,000031970003 |
| PIEMONTE | Verbano-Cusio-Ossola | CANNOBIO | 0,000109578801 |
| PIEMONTE | Verbano-Cusio-Ossola | CAPREZZO | 0,000010432626 |
| PIEMONTE | Verbano-Cusio-Ossola | CASALE CORTE CERRO | 0,000062824452 |
| PIEMONTE | Verbano-Cusio-Ossola | CAVAGLIO-SPOCCIA | 0,000015183185 |
| PIEMONTE | Verbano-Cusio-Ossola | CEPPO MORELLI | 0,000017332842 |
| PIEMONTE | Verbano-Cusio-Ossola | CESARA | 0,000019019398 |
| PIEMONTE | Verbano-Cusio-Ossola | COSSOGNO | 0,000021031056 |
| PIEMONTE | Verbano-Cusio-Ossola | CRAVEGGIA | 0,000032242458 |
| PIEMONTE | Verbano-Cusio-Ossola | CREVOLADOSSOLA | 0,000084621534 |
| PIEMONTE | Verbano-Cusio-Ossola | CRODO | 0,000045204811 |
| PIEMONTE | Verbano-Cusio-Ossola | CURSOLO-ORASSO | 0,000010702387 |
| PIEMONTE | Verbano-Cusio-Ossola | DOMODOSSOLA | 0,000411474823 |
| PIEMONTE | Verbano-Cusio-Ossola | DRUOGNO | 0,000037732675 |
| PIEMONTE | Verbano-Cusio-Ossola | FALMENTA | 0,000012413955 |
| PIEMONTE | Verbano-Cusio-Ossola | FORMAZZA | 0,000020692545 |
| PIEMONTE | Verbano-Cusio-Ossola | GERMAGNO | 0,000010050929 |
| PIEMONTE | Verbano-Cusio-Ossola | GHIFFA | 0,000056926362 |
| PIEMONTE | Verbano-Cusio-Ossola | GIGNESE | 0,000039626118 |
| PIEMONTE | Verbano-Cusio-Ossola | GRAVELLONA TOCE | 0,000160656151 |
| PIEMONTE | Verbano-Cusio-Ossola | GURRO | 0,000015523283 |
| PIEMONTE | Verbano-Cusio-Ossola | INTRAGNA | 0,000009323485 |
| PIEMONTE | Verbano-Cusio-Ossola | LOREGLIA | 0,000011465593 |
| PIEMONTE | Verbano-Cusio-Ossola | MACUGNAGA | 0,000037879794 |
| PIEMONTE | Verbano-Cusio-Ossola | MADONNA DEL SASSO | 0,000016472807 |




| Regione | Provincia | Comune | Coefficiente di riparto relativo al Fabbisogno Standard |
|----------|----------------------|------------------------|---|
| PIEMONTE | Verbano-Cusio-Ossola | MALESCO | 0,000051074567 |
| PIEMONTE | Verbano-Cusio-Ossola | MASERA | 0,000034934623 |
| PIEMONTE | Verbano-Cusio-Ossola | MASSIOLA | 0,000009689457 |
| PIEMONTE | Verbano-Cusio-Ossola | MERGOZZO | 0,000051907779 |
| PIEMONTE | Verbano-Cusio-Ossola | MAZZINA | 0,000018085132 |
| PIEMONTE | Verbano-Cusio-Ossola | MONTECRESTESE | 0,000032750928 |
| PIEMONTE | Verbano-Cusio-Ossola | MONTESCHENO | 0,000015788721 |
| PIEMONTE | Verbano-Cusio-Ossola | NONIO | 0,000020926764 |
| PIEMONTE | Verbano-Cusio-Ossola | OGGEBBIO | 0,000032750956 |
| PIEMONTE | Verbano-Cusio-Ossola | OMEGNA | 0,000336972644 |
| PIEMONTE | Verbano-Cusio-Ossola | ORNAVASSO | 0,000072135045 |
| PIEMONTE | Verbano-Cusio-Ossola | PALLANZENO | 0,000026573498 |
| PIEMONTE | Verbano-Cusio-Ossola | PIEDIMULERA | 0,000046106463 |
| PIEMONTE | Verbano-Cusio-Ossola | PIEVE VERGONTE | 0,000054290161 |
| PIEMONTE | Verbano-Cusio-Ossola | PREMENO | 0,000033597348 |
| PIEMONTE | Verbano-Cusio-Ossola | PREMIA | 0,000025034434 |
| PIEMONTE | Verbano-Cusio-Ossola | PREMOSELLO-CHIOVENDA | 0,000054853346 |
| PIEMONTE | Verbano-Cusio-Ossola | QUARNA SOPRA | 0,000014850184 |
| PIEMONTE | Verbano-Cusio-Ossola | QUARNA SOTTO | 0,000019355479 |
| PIEMONTE | Verbano-Cusio-Ossola | RE | 0,000021406639 |
| PIEMONTE | Verbano-Cusio-Ossola | SAN BERNARDINO VERBANO | 0,000032807442 |
| PIEMONTE | Verbano-Cusio-Ossola | SANTA MARIA MAGGIORE | 0,000062506132 |
| PIEMONTE | Verbano-Cusio-Ossola | SEPPIANA | 0,000010826066 |
| PIEMONTE | Verbano-Cusio-Ossola | STRESA | 0,000158963322 |
| PIEMONTE | Verbano-Cusio-Ossola | TOCENO | 0,000026286627 |
| PIEMONTE | Verbano-Cusio-Ossola | TRAREGO VIGGIONA | 0,000022168816 |
| PIEMONTE | Verbano-Cusio-Ossola | TRASQUERA | 0,000013406321 |
| PIEMONTE | Verbano-Cusio-Ossola | TRONTANO | 0,000043438948 |
| PIEMONTE | Verbano-Cusio-Ossola | VALSTRONA | 0,000032464321 |
| PIEMONTE | Verbano-Cusio-Ossola | VANZONE CON SAN CARLO | 0,000018285830 |
| PIEMONTE | Verbano-Cusio-Ossola | VARZO | 0,000055558379 |
| PIEMONTE | Verbano-Cusio-Ossola | VERBANIA | 0,000824663367 |
| PIEMONTE | Verbano-Cusio-Ossola | VIGANELLA | 0,000011315147 |
| PIEMONTE | Verbano-Cusio-Ossola | VIGNONE | 0,000025915408 |
| PIEMONTE | Verbano-Cusio-Ossola | VILLADOSSOLA | 0,000124481260 |
| PIEMONTE | Verbano-Cusio-Ossola | VILLETTE | 0,000013307739 |




| Regione | Provincia | Comune | Coefficiente di riparto relativo al Fabbisogno Standard |
|----------|----------------------|----------------------|---|
| PIEMONTE | Verbano-Cusio-Ossola | VOGOGNA | 0,000039435972 |
| PIEMONTE | Vercelli | ALAGNA VALSESIA | 0,000029261239 |
| PIEMONTE | Vercelli | ALBANO VERCELLESE | 0,000012655710 |
| PIEMONTE | Vercelli | ALICE CASTELLO | 0,000058121688 |
| PIEMONTE | Vercelli | ARBORIO | 0,000029770420 |
| PIEMONTE | Vercelli | ASIGLIANO VERCELLESE | 0,000028870984 |
| PIEMONTE | Vercelli | BALMUCCIA | 0,000009355733 |
| PIEMONTE | Vercelli | BALOCCO | 0,000011971703 |
| PIEMONTE | Vercelli | BIANZE' | 0,000050942698 |
| PIEMONTE | Vercelli | BOCCIOLETO | 0,000014815698 |
| PIEMONTE | Vercelli | BORGO D'ALE | 0,000056441983 |
| PIEMONTE | Vercelli | BORGO VERCELLI | 0,000047604314 |
| PIEMONTE | Vercelli | BORGOSIESA | 0,000308714430 |
| PIEMONTE | Vercelli | BREIA | 0,000013079990 |
| PIEMONTE | Vercelli | BURONZO | 0,000027383365 |
| PIEMONTE | Vercelli | CAMPERTOGNO | 0,000018760765 |
| PIEMONTE | Vercelli | CARCOFORO | 0,000008162550 |
| PIEMONTE | Vercelli | CARESANA | 0,000027255990 |
| PIEMONTE | Vercelli | CARESANABLOT | 0,000029185423 |
| PIEMONTE | Vercelli | CARISIO | 0,000025030382 |
| PIEMONTE | Vercelli | CASANOVA ELVO | 0,000010915153 |
| PIEMONTE | Vercelli | CELLIO | 0,000031334023 |
| PIEMONTE | Vercelli | CERVATTO | 0,000006302326 |
| PIEMONTE | Vercelli | CIGLIANO | 0,000111349944 |
| PIEMONTE | Vercelli | CIVIASCO | 0,000013061992 |
| PIEMONTE | Vercelli | COLLOBIANO | 0,000007387583 |
| PIEMONTE | Vercelli | COSTANZANA | 0,000021417540 |
| PIEMONTE | Vercelli | CRAVAGLIANA | 0,000017353158 |
| PIEMONTE | Vercelli | CRESCENTINO | 0,000149208845 |
| PIEMONTE | Vercelli | CROVA | 0,000014020690 |
| PIEMONTE | Vercelli | DESANA | 0,000027777866 |
| PIEMONTE | Vercelli | FOBELLO | 0,000015702162 |
| PIEMONTE | Vercelli | FONTANETTO PO | 0,000030702878 |
| PIEMONTE | Vercelli | FORMIGLIANA | 0,000016700520 |
| PIEMONTE | Vercelli | GATTINARA | 0,000199520797 |
| PIEMONTE | Vercelli | GHISLARENCO | 0,000023350147 |




| Regione | Provincia | Comune | Coefficiente di riparto relativo al Fabbisogno Standard |
|----------|-----------|------------------------|---|
| PIEMONTE | Vercelli | GREGGIO | 0,000013827052 |
| PIEMONTE | Vercelli | GUARDABOSONE | 0,000014649175 |
| PIEMONTE | Vercelli | LAMPORO | 0,000016864714 |
| PIEMONTE | Vercelli | LENTA | 0,000026916156 |
| PIEMONTE | Vercelli | LIGNANA | 0,000018614510 |
| PIEMONTE | Vercelli | LIVORNO FERRARIS | 0,000100235899 |
| PIEMONTE | Vercelli | LOZZOLO | 0,000024644975 |
| PIEMONTE | Vercelli | MOLLIA | 0,000011901703 |
| PIEMONTE | Vercelli | MONCRIVELLO | 0,000036489613 |
| PIEMONTE | Vercelli | MOTTA DE' CONTI | 0,000020962750 |
| PIEMONTE | Vercelli | OLCBENGO | 0,000019250929 |
| PIEMONTE | Vercelli | OLDENICO | 0,000010294154 |
| PIEMONTE | Vercelli | PALAZZOLO VERCELLESE | 0,000030966391 |
| PIEMONTE | Vercelli | PERTENGO | 0,000012496900 |
| PIEMONTE | Vercelli | PEZZANA | 0,000027586448 |
| PIEMONTE | Vercelli | PILA | 0,000013730536 |
| PIEMONTE | Vercelli | PIODE | 0,000017063823 |
| PIEMONTE | Vercelli | POSTUA | 0,000021201126 |
| PIEMONTE | Vercelli | PRAROLO | 0,000019461497 |
| PIEMONTE | Vercelli | QUARONA | 0,000097970610 |
| PIEMONTE | Vercelli | QUINTO VERCELLESE | 0,000013293859 |
| PIEMONTE | Vercelli | RASSA | 0,000008945495 |
| PIEMONTE | Vercelli | RIMA SAN GIUSEPPE | 0,000007597784 |
| PIEMONTE | Vercelli | RIMASCO | 0,000012453762 |
| PIEMONTE | Vercelli | RIMELLA | 0,000012766247 |
| PIEMONTE | Vercelli | RIVA VALDOBBIA | 0,000019435087 |
| PIEMONTE | Vercelli | RIVE | 0,000015064078 |
| PIEMONTE | Vercelli | ROASIO | 0,000061817297 |
| PIEMONTE | Vercelli | RONSECCO | 0,000018237831 |
| PIEMONTE | Vercelli | ROSSA | 0,000013061983 |
| PIEMONTE | Vercelli | ROVASENDA | 0,000029800565 |
| PIEMONTE | Vercelli | SABBIA | 0,000007624053 |
| PIEMONTE | Vercelli | SALASCO | 0,000009373429 |
| PIEMONTE | Vercelli | SALI VERCELLESE | 0,000008042873 |
| PIEMONTE | Vercelli | SALUGGIA | 0,000085347442 |
| PIEMONTE | Vercelli | SAN GERMANO VERCELLESE | 0,000034720449 |




| Regione | Provincia | Comune | Coefficiente di riparto relativo al Fabbisogno Standard |
|----------|-----------|------------------------|---|
| PIEMONTE | Vercelli | SAN GIACOMO VERCELLESE | 0,000012128770 |
| PIEMONTE | Vercelli | SANTHIA' | 0,000178986235 |
| PIEMONTE | Vercelli | SCOPA | 0,000021272354 |
| PIEMONTE | Vercelli | SCOPELLO | 0,000042393096 |
| PIEMONTE | Vercelli | SERRAVALLE SESIA | 0,000100207381 |
| PIEMONTE | Vercelli | STROPPIANA | 0,000028606583 |
| PIEMONTE | Vercelli | TRICERRO | 0,000019951246 |
| PIEMONTE | Vercelli | TRINO | 0,000161868777 |
| PIEMONTE | Vercelli | TRONZANO VERCELLESE | 0,000070093567 |
| PIEMONTE | Vercelli | VALDUGGIA | 0,000052095091 |
| PIEMONTE | Vercelli | VARALLO | 0,000199215457 |
| PIEMONTE | Vercelli | VERCELLI | 0,001104114650 |
| PIEMONTE | Vercelli | VILLARBOIT | 0,000016090097 |
| PIEMONTE | Vercelli | VILLATA | 0,000036829654 |
| PIEMONTE | Vercelli | VOCCA | 0,000011157402 |
| PUGLIA | Bari | ACQUAVIVA DELLE FONTI | 0,000292758545 |
| PUGLIA | Bari | ADELFA | 0,000190173472 |
| PUGLIA | Bari | ALBEROBELLO | 0,000254251386 |
| PUGLIA | Bari | ALTAMURA | 0,000829547166 |
| PUGLIA | Bari | BARI | 0,007182039950 |
| PUGLIA | Bari | BINETTO | 0,000053694071 |
| PUGLIA | Bari | BITETTO | 0,000152353539 |
| PUGLIA | Bari | BITONTO | 0,000660902354 |
| PUGLIA | Bari | BITRITTO | 0,000140581334 |
| PUGLIA | Bari | CAPURSO | 0,000197843731 |
| PUGLIA | Bari | CASAMASSIMA | 0,000264279081 |
| PUGLIA | Bari | CASSANO DELLE MURGE | 0,000282950423 |
| PUGLIA | Bari | CASTELLANA GROTTA | 0,000348297413 |
| PUGLIA | Bari | CELLAMARE | 0,000075765791 |
| PUGLIA | Bari | CONVERSANO | 0,000400635926 |
| PUGLIA | Bari | CORATO | 0,000630497117 |
| PUGLIA | Bari | GIOIA DEL COLLE | 0,000453275884 |
| PUGLIA | Bari | GIOVINAZZO | 0,000263877876 |
| PUGLIA | Bari | GRAVINA IN PUGLIA | 0,000554732115 |
| PUGLIA | Bari | GRUMO APPULA | 0,000154701534 |
| PUGLIA | Bari | LOCOROTONDO | 0,000304070442 |




| Regione | Provincia | Comune | Coefficiente di riparto relativo al Fabbisogno Standard |
|---------|-----------------------|--------------------------|---|
| PUGLIA | Bari | MODUGNO | 0,000562097985 |
| PUGLIA | Bari | MOLA DI BARI | 0,000347283495 |
| PUGLIA | Bari | MOLFETTA | 0,000824142242 |
| PUGLIA | Bari | MONOPOLI | 0,000710475519 |
| PUGLIA | Bari | NOCI | 0,000417861354 |
| PUGLIA | Bari | NOICATTARO | 0,000468367488 |
| PUGLIA | Bari | PALO DEL COLLE | 0,000284675078 |
| PUGLIA | Bari | POGGIORSINI | 0,000030038100 |
| PUGLIA | Bari | POLIGNANO A MARE | 0,000357647728 |
| PUGLIA | Bari | PUTIGNANO | 0,000538607849 |
| PUGLIA | Bari | RUTIGLIANO | 0,000308395405 |
| PUGLIA | Bari | RUVO DI PUGLIA | 0,000363642291 |
| PUGLIA | Bari | SAMMICHELE DI BARI | 0,000130400585 |
| PUGLIA | Bari | SANNICANDRO DI BARI | 0,000146502724 |
| PUGLIA | Bari | SANTERAMO IN COLLE | 0,000322116059 |
| PUGLIA | Bari | TERLIZZI | 0,000370327801 |
| PUGLIA | Bari | TORITTO | 0,000122529946 |
| PUGLIA | Bari | TRIGGIANO | 0,000456796755 |
| PUGLIA | Bari | TURI | 0,000183523114 |
| PUGLIA | Bari | VALENZANO | 0,000216060430 |
| PUGLIA | Barletta-Andria-Trani | ANDRIA | 0,001468596488 |
| PUGLIA | Barletta-Andria-Trani | BARLETTA | 0,001176855144 |
| PUGLIA | Barletta-Andria-Trani | BISCEGLIE | 0,000756552175 |
| PUGLIA | Barletta-Andria-Trani | CANOSA DI PUGLIA | 0,000541396670 |
| PUGLIA | Barletta-Andria-Trani | MARGHERITA DI SAVOIA | 0,000193512140 |
| PUGLIA | Barletta-Andria-Trani | MINERVINO MURGE | 0,000160977444 |
| PUGLIA | Barletta-Andria-Trani | SAN FERDINANDO DI PUGLIA | 0,000186375968 |
| PUGLIA | Barletta-Andria-Trani | SPINAZZOLA | 0,000116566884 |
| PUGLIA | Barletta-Andria-Trani | TRANI | 0,000789739069 |
| PUGLIA | Barletta-Andria-Trani | TRINITAPOLI | 0,000184454994 |
| PUGLIA | Brindisi | BRINDISI | 0,001542408832 |
| PUGLIA | Brindisi | CAROVIGNO | 0,000215924473 |
| PUGLIA | Brindisi | CEGLIE MESSAPICA | 0,000353572583 |
| PUGLIA | Brindisi | CELLINO SAN MARCO | 0,000102481281 |
| PUGLIA | Brindisi | CISTERNINO | 0,000262124058 |
| PUGLIA | Brindisi | ERCHIE | 0,000097842274 |




| Regione | Provincia | Comune | Coefficiente di riparto relativo al Fabbisogno Standard |
|---------|-----------|--------------------------|---|
| PUGLIA | Brindisi | FASANO | 0,000761277026 |
| PUGLIA | Brindisi | FRANCAVILLA FONTANA | 0,000501739002 |
| PUGLIA | Brindisi | LATIANO | 0,000185030832 |
| PUGLIA | Brindisi | MESAGNE | 0,000380295435 |
| PUGLIA | Brindisi | ORIA | 0,000192364178 |
| PUGLIA | Brindisi | OSTUNI | 0,000700391077 |
| PUGLIA | Brindisi | SAN DONACI | 0,000114783734 |
| PUGLIA | Brindisi | SAN MICHELE SALENTINO | 0,000108033607 |
| PUGLIA | Brindisi | SAN PANCRAZIO SALENTINO | 0,000127721087 |
| PUGLIA | Brindisi | SAN PIETRO VERNOTICO | 0,000173290642 |
| PUGLIA | Brindisi | SAN VITO DEI NORMANNI | 0,000298710774 |
| PUGLIA | Brindisi | TORCHIAROLO | 0,000107403981 |
| PUGLIA | Brindisi | TORRE SANTA SUSANNA | 0,000103330272 |
| PUGLIA | Brindisi | VILLA CASTELLI | 0,000122499235 |
| PUGLIA | Foggia | ACCADIA | 0,000060862888 |
| PUGLIA | Foggia | ALBERONA | 0,000026889896 |
| PUGLIA | Foggia | ANZANO DI PUGLIA | 0,000035573768 |
| PUGLIA | Foggia | APRICENA | 0,000217457877 |
| PUGLIA | Foggia | ASCOLI SATRIANO | 0,000086251043 |
| PUGLIA | Foggia | BICCARI | 0,000055433639 |
| PUGLIA | Foggia | BOVINO | 0,000079842124 |
| PUGLIA | Foggia | CAGNANO VARANO | 0,000131036372 |
| PUGLIA | Foggia | CANDELA | 0,000046918774 |
| PUGLIA | Foggia | CARAPELLE | 0,000058120706 |
| PUGLIA | Foggia | CARLANTINO | 0,000028599581 |
| PUGLIA | Foggia | CARPINO | 0,000084808927 |
| PUGLIA | Foggia | CASALNUOVO MONTEROTARO | 0,000044684836 |
| PUGLIA | Foggia | CASALVECCHIO DI PUGLIA | 0,000036004052 |
| PUGLIA | Foggia | CASTELLUCCIO DEI SAURI | 0,000038990339 |
| PUGLIA | Foggia | CASTELLUCCIO VALMAGGIORE | 0,000030221604 |
| PUGLIA | Foggia | CASTELNUOVO DELLA DAUNIA | 0,000040402405 |
| PUGLIA | Foggia | CELENZA VALFORTORE | 0,000043252112 |
| PUGLIA | Foggia | CELLE DI SAN VITO | 0,000011151029 |
| PUGLIA | Foggia | CERIGNOLA | 0,0000606853205 |
| PUGLIA | Foggia | CHIEUTI | 0,000039701958 |
| PUGLIA | Foggia | DELICETO | 0,000087200333 |




| Regione | Provincia | Comune | Coefficiente di riparto relativo al Fabbisogno Standard |
|---------|-----------|------------------------|---|
| PUGLIA | Foggia | FAETO | 0,000027925318 |
| PUGLIA | Foggia | FOGGIA | 0,002137624430 |
| PUGLIA | Foggia | ISCHITELLA | 0,000088398002 |
| PUGLIA | Foggia | ISOLE TREMITI | 0,000022328676 |
| PUGLIA | Foggia | LESINA | 0,000170987104 |
| PUGLIA | Foggia | LUCERA | 0,000437218174 |
| PUGLIA | Foggia | MANFREDONIA | 0,000660068758 |
| PUGLIA | Foggia | MATTINATA | 0,000109833592 |
| PUGLIA | Foggia | MONTE SANT'ANGELO | 0,000200696611 |
| PUGLIA | Foggia | MONTELEONE DI PUGLIA | 0,000029267973 |
| PUGLIA | Foggia | MOTTA MONTECORVINO | 0,000025614239 |
| PUGLIA | Foggia | ORDONA | 0,000053229698 |
| PUGLIA | Foggia | ORSARA DI PUGLIA | 0,000054423257 |
| PUGLIA | Foggia | ORTA NOVA | 0,000154560469 |
| PUGLIA | Foggia | PANNI | 0,000030813067 |
| PUGLIA | Foggia | PESCHICI | 0,000091221361 |
| PUGLIA | Foggia | PIETRAMONTECORVINO | 0,000061412592 |
| PUGLIA | Foggia | POGGIO IMPERIALE | 0,000063454548 |
| PUGLIA | Foggia | RIGNANO GARGANICO | 0,000040403316 |
| PUGLIA | Foggia | ROCCHETTA SANT'ANTONIO | 0,000043827441 |
| PUGLIA | Foggia | RODI GARGANICO | 0,000102864012 |
| PUGLIA | Foggia | ROSETO VALFORTORE | 0,000033505793 |
| PUGLIA | Foggia | SAN GIOVANNI ROTONDO | 0,000461825226 |
| PUGLIA | Foggia | SAN MARCO IN LAMIS | 0,000141646609 |
| PUGLIA | Foggia | SAN MARCO LA CATOLA | 0,000027813845 |
| PUGLIA | Foggia | SAN NICANDRO GARGANICO | 0,000243302333 |
| PUGLIA | Foggia | SAN PAOLO DI CIVITATE | 0,000084576125 |
| PUGLIA | Foggia | SAN SEVERO | 0,000757334385 |
| PUGLIA | Foggia | SANTAGATA DI PUGLIA | 0,000044868936 |
| PUGLIA | Foggia | SERRACAPRIOLA | 0,000060095339 |
| PUGLIA | Foggia | STORNARA | 0,000063106803 |
| PUGLIA | Foggia | STORNARELLA | 0,000072368305 |
| PUGLIA | Foggia | TORREMAGGIORE | 0,000280814538 |
| PUGLIA | Foggia | TROIA | 0,000117706523 |
| PUGLIA | Foggia | VICO DEL GARGANO | 0,000179827622 |
| PUGLIA | Foggia | VIBESTE | 0,000247945438 |




| Regione | Provincia | Comune | Coefficiente di riparto relativo al Fabbisogno Standard |
|---------|-----------|-----------------------|---|
| PUGLIA | Foggia | VOLTURARA APPULA | 0,000019176373 |
| PUGLIA | Foggia | VOLTURINO | 0,000042394532 |
| PUGLIA | Foggia | ZAPPONETA | 0,000042555841 |
| PUGLIA | Lecce | ACQUARICA DEL CAPO | 0,000084109925 |
| PUGLIA | Lecce | ALESSANO | 0,000104166458 |
| PUGLIA | Lecce | ALEZIO | 0,000101297029 |
| PUGLIA | Lecce | ALLISTE | 0,000092103877 |
| PUGLIA | Lecce | ANDRANO | 0,000071484666 |
| PUGLIA | Lecce | ARADEO | 0,000166259571 |
| PUGLIA | Lecce | ARNESANO | 0,000061673197 |
| PUGLIA | Lecce | BAGNOLO DEL SALENTO | 0,000031674209 |
| PUGLIA | Lecce | BOTRUGNO | 0,000040796755 |
| PUGLIA | Lecce | CALIMERA | 0,000115135719 |
| PUGLIA | Lecce | CAMPI SALENTINA | 0,000149830783 |
| PUGLIA | Lecce | CANNOLE | 0,000036135588 |
| PUGLIA | Lecce | CAPRARICA DI LECCE | 0,000043119302 |
| PUGLIA | Lecce | CARMIANO | 0,000205067034 |
| PUGLIA | Lecce | CARPIGNANO SALENTINO | 0,000058573277 |
| PUGLIA | Lecce | CASARANO | 0,000308787899 |
| PUGLIA | Lecce | CASTRI DI LECCE | 0,000047837200 |
| PUGLIA | Lecce | CASTRIGNANO DE' GRECI | 0,000065117810 |
| PUGLIA | Lecce | CASTRIGNANO DEL CAPO | 0,000156719395 |
| PUGLIA | Lecce | CASTRO | 0,000044992044 |
| PUGLIA | Lecce | CAVALLINO | 0,000198531425 |
| PUGLIA | Lecce | COLLEPASSO | 0,000092544162 |
| PUGLIA | Lecce | COPERTINO | 0,000339904869 |
| PUGLIA | Lecce | CORIGLIANO D'OTRANTO | 0,000092957586 |
| PUGLIA | Lecce | CORSANO | 0,000077272627 |
| PUGLIA | Lecce | CURSI | 0,000059457535 |
| PUGLIA | Lecce | CUTROFIANO | 0,000139053965 |
| PUGLIA | Lecce | DISO | 0,000063040233 |
| PUGLIA | Lecce | GAGLIANO DEL CAPO | 0,000087695800 |
| PUGLIA | Lecce | GALATINA | 0,000370224782 |
| PUGLIA | Lecce | GALATONE | 0,000345660968 |
| PUGLIA | Lecce | GALLIPOLI | 0,000351508714 |
| PUGLIA | Lecce | GIUGGIANELLO | 0,000024288068 |




| Regione | Provincia | Comune | Coefficiente di riparto relativo al Fabbisogno Standard |
|---------|-----------|---------------------|---|
| PUGLIA | Lecce | GIURDIGNANO | 0,000028952918 |
| PUGLIA | Lecce | GUAGNANO | 0,000079020671 |
| PUGLIA | Lecce | LECCE | 0,002103260231 |
| PUGLIA | Lecce | LEQUILE | 0,000134670658 |
| PUGLIA | Lecce | LEVERANO | 0,000168709219 |
| PUGLIA | Lecce | LIZZANELLO | 0,000162358749 |
| PUGLIA | Lecce | MAGLIE | 0,000274174004 |
| PUGLIA | Lecce | MARTANO | 0,000134743069 |
| PUGLIA | Lecce | MARTIGNANO | 0,000029582597 |
| PUGLIA | Lecce | MATINO | 0,000195436010 |
| PUGLIA | Lecce | MELENDUGNO | 0,000213747566 |
| PUGLIA | Lecce | MELISSANO | 0,000127792753 |
| PUGLIA | Lecce | MELPIGNANO | 0,000051764353 |
| PUGLIA | Lecce | MIGGIANO | 0,000052457339 |
| PUGLIA | Lecce | MINERVINO DI LECCE | 0,000071345266 |
| PUGLIA | Lecce | MONTERONI DI LECCE | 0,000195960351 |
| PUGLIA | Lecce | MONTESANO SALENTINO | 0,000045264545 |
| PUGLIA | Lecce | MORCIANO DI LEUCA | 0,000074662304 |
| PUGLIA | Lecce | MURO LECCESE | 0,000075164518 |
| PUGLIA | Lecce | NARDO' | 0,000580898352 |
| PUGLIA | Lecce | NEVIANO | 0,000091917860 |
| PUGLIA | Lecce | NOCIGLIA | 0,000044308702 |
| PUGLIA | Lecce | NOVOLI | 0,000120775198 |
| PUGLIA | Lecce | ORTELLE | 0,000043731842 |
| PUGLIA | Lecce | OTRANTO | 0,000133778361 |
| PUGLIA | Lecce | PALMARIGGI | 0,000037467891 |
| PUGLIA | Lecce | PARABITA | 0,000153244025 |
| PUGLIA | Lecce | PATU' | 0,000035136499 |
| PUGLIA | Lecce | POGGIARDO | 0,000111295775 |
| PUGLIA | Lecce | PORTO CESAREO | 0,000175320677 |
| PUGLIA | Lecce | PRESICCE | 0,000101571495 |
| PUGLIA | Lecce | RACALE | 0,000230909529 |
| PUGLIA | Lecce | RUFFANO | 0,000153094266 |
| PUGLIA | Lecce | SALICE SALENTINO | 0,000105659698 |
| PUGLIA | Lecce | SALVE | 0,000123335135 |
| PUGLIA | Lecce | SAN CASSIANO | 0,000035690697 |




| Regione | Provincia | Comune | Coefficiente di riparto relativo al Fabbisogno Standard |
|---------|-----------|----------------------|---|
| PUGLIA | Lecce | SAN CESARIO DI LECCE | 0,000111738233 |
| PUGLIA | Lecce | SAN DONATO DI LECCE | 0,000090650496 |
| PUGLIA | Lecce | SAN PIETRO IN LAMA | 0,000055138522 |
| PUGLIA | Lecce | SANARICA | 0,000026613830 |
| PUGLIA | Lecce | SANNICOLA | 0,000107342966 |
| PUGLIA | Lecce | SANTA CESAREA TERME | 0,000073051220 |
| PUGLIA | Lecce | SCORRANO | 0,000087176578 |
| PUGLIA | Lecce | SECLI' | 0,000033968116 |
| PUGLIA | Lecce | SOGLIANO CAVOUR | 0,000065570685 |
| PUGLIA | Lecce | SOLETO | 0,000093269700 |
| PUGLIA | Lecce | SPECCHIA | 0,000102957631 |
| PUGLIA | Lecce | SPONGANO | 0,000063970091 |
| PUGLIA | Lecce | SQUINZANO | 0,000169172831 |
| PUGLIA | Lecce | STERNATIA | 0,000050070476 |
| PUGLIA | Lecce | SUPERSANO | 0,000072940362 |
| PUGLIA | Lecce | SURANO | 0,000036477250 |
| PUGLIA | Lecce | SURBO | 0,000166070874 |
| PUGLIA | Lecce | TAURISANO | 0,000155781118 |
| PUGLIA | Lecce | TAVIANO | 0,000264474567 |
| PUGLIA | Lecce | TIGGIANO | 0,000041926653 |
| PUGLIA | Lecce | TREPUIZZI | 0,000221589594 |
| PUGLIA | Lecce | TRICASE | 0,000278968574 |
| PUGLIA | Lecce | TUGLIE | 0,000095391300 |
| PUGLIA | Lecce | UGENTO | 0,000249852972 |
| PUGLIA | Lecce | UGGIANO LA CHIESA | 0,000089077482 |
| PUGLIA | Lecce | VEGLIE | 0,000223796379 |
| PUGLIA | Lecce | VERNOLE | 0,000103670778 |
| PUGLIA | Lecce | ZOLLINO | 0,000035869433 |
| PUGLIA | Taranto | AVETRANA | 0,000090445739 |
| PUGLIA | Taranto | CAROSINO | 0,000078141209 |
| PUGLIA | Taranto | CASTELLANETA | 0,000278273713 |
| PUGLIA | Taranto | CRISPIANO | 0,000167186908 |
| PUGLIA | Taranto | FAGGIANO | 0,000041599336 |
| PUGLIA | Taranto | FRAGAGNANO | 0,000074686370 |
| PUGLIA | Taranto | GINOSA | 0,000374718792 |
| PUGLIA | Taranto | GROTTAGLIE | 0,000327949314 |




| Regione | Provincia | Comune | Coefficiente di riparto relativo al Fabbisogno Standard |
|---------|-----------|-----------------------------|---|
| PUGLIA | Taranto | LATERZA | 0,000143788559 |
| PUGLIA | Taranto | LEPORANO | 0,000111651002 |
| PUGLIA | Taranto | LIZZANO | 0,000124238765 |
| PUGLIA | Taranto | MANDURIA | 0,000457234752 |
| PUGLIA | Taranto | MARTINA FRANCA | 0,000830673504 |
| PUGLIA | Taranto | MARUGGIO | 0,000118969562 |
| PUGLIA | Taranto | MASSAFRA | 0,000510735848 |
| PUGLIA | Taranto | MONTEIASI | 0,000074141358 |
| PUGLIA | Taranto | MONTEMESOLA | 0,000057506958 |
| PUGLIA | Taranto | MONTEPARANO | 0,000027635507 |
| PUGLIA | Taranto | MOTTOLA | 0,000220925581 |
| PUGLIA | Taranto | PALAGIANELLO | 0,000099419939 |
| PUGLIA | Taranto | PALAGIANO | 0,000222938673 |
| PUGLIA | Taranto | PULSANO | 0,000161777993 |
| PUGLIA | Taranto | ROCCAFORZATA | 0,000025643933 |
| PUGLIA | Taranto | SAN GIORGIO IONICO | 0,000172539481 |
| PUGLIA | Taranto | SAN MARZANO DI SAN GIUSEPPE | 0,000095347011 |
| PUGLIA | Taranto | SAVA | 0,000194228092 |
| PUGLIA | Taranto | STATTE | 0,000113402552 |
| PUGLIA | Taranto | TARANTO | 0,002979761680 |
| PUGLIA | Taranto | TORRICELLA | 0,000077172932 |
| TOSCANA | Arezzo | ANGHIARI | 0,000122936004 |
| TOSCANA | Arezzo | AREZZO | 0,002038141611 |
| TOSCANA | Arezzo | BADIA TEDALDA | 0,000032434901 |
| TOSCANA | Arezzo | BIBBIENA | 0,000229359705 |
| TOSCANA | Arezzo | BUCINE | 0,000197460660 |
| TOSCANA | Arezzo | CAPOLONA | 0,000091460093 |
| TOSCANA | Arezzo | CAPRESE MICHELANGELO | 0,000033522944 |
| TOSCANA | Arezzo | CASTEL FOCOIGNANO | 0,000065713765 |
| TOSCANA | Arezzo | CASTEL SAN NICCOLO' | 0,000076290240 |
| TOSCANA | Arezzo | CASTELFRANCO DI SOPRA | 0,000063709138 |
| TOSCANA | Arezzo | CASTIGLION FIBOCCHI | 0,000041633422 |
| TOSCANA | Arezzo | CASTIGLION FIORENTINO | 0,000210714881 |
| TOSCANA | Arezzo | CAVRIGLIA | 0,000167529720 |
| TOSCANA | Arezzo | CHITIGNANO | 0,000022587233 |
| TOSCANA | Arezzo | CHIUSI DELLA VERNA | 0,000048855753 |




| Regione | Provincia | Comune | Coefficiente di riparto relativo al Fabbisogno Standard |
|---------|-----------|----------------------------|---|
| TOSCANA | Arezzo | CIVITELLA IN VAL DI CHIANA | 0,000173791438 |
| TOSCANA | Arezzo | CORTONA | 0,000417669687 |
| TOSCANA | Arezzo | FOIANO DELLA CHIANA | 0,000197262664 |
| TOSCANA | Arezzo | LATERINA | 0,000073708540 |
| TOSCANA | Arezzo | LORO CIUFFENNA | 0,000124495606 |
| TOSCANA | Arezzo | LUCIGNANO | 0,000064275644 |
| TOSCANA | Arezzo | MARCIANO DELLA CHIANA | 0,000060418613 |
| TOSCANA | Arezzo | MONTE SAN SAVINO | 0,000160130404 |
| TOSCANA | Arezzo | MONTEMIGNAIO | 0,000024921709 |
| TOSCANA | Arezzo | MONTERCHI | 0,000037598444 |
| TOSCANA | Arezzo | MONTEVARCHI | 0,000402451145 |
| TOSCANA | Arezzo | ORTIGNANO RAGGIOLO | 0,000022864828 |
| TOSCANA | Arezzo | PERGINE VALDARNO | 0,000067329370 |
| TOSCANA | Arezzo | PIAN DI SCO | 0,000123327932 |
| TOSCANA | Arezzo | PIEVE SANTO STEFANO | 0,000064020654 |
| TOSCANA | Arezzo | POPPI | 0,000158133582 |
| TOSCANA | Arezzo | PRATOVECCHIO | 0,000069725220 |
| TOSCANA | Arezzo | SAN GIOVANNI VALDARNO | 0,000333638522 |
| TOSCANA | Arezzo | SANSEPOLCRO | 0,000340327088 |
| TOSCANA | Arezzo | SESTINO | 0,000033547202 |
| TOSCANA | Arezzo | STIA | 0,000061885868 |
| TOSCANA | Arezzo | SUBBIANO | 0,000123931706 |
| TOSCANA | Arezzo | TALLA | 0,000030999039 |
| TOSCANA | Arezzo | TERRANUOVA BRACCIOLINI | 0,000217588482 |
| TOSCANA | Firenze | BAGNO A RIPOLI | 0,000527789523 |
| TOSCANA | Firenze | BARBERINO DI MUGELLO | 0,000215368471 |
| TOSCANA | Firenze | BARBERINO VAL D'ELSA | 0,000110880364 |
| TOSCANA | Firenze | BORGIO SAN LORENZO | 0,000335746815 |
| TOSCANA | Firenze | CALENZANO | 0,000411957607 |
| TOSCANA | Firenze | CAMPI BISENZIO | 0,000653124598 |
| TOSCANA | Firenze | CAPRAIA E LIMITE | 0,000103454481 |
| TOSCANA | Firenze | CASTELFIORENTINO | 0,000362514461 |
| TOSCANA | Firenze | CERRETO GUIDI | 0,000165501799 |
| TOSCANA | Firenze | CERTALDO | 0,000341867290 |
| TOSCANA | Firenze | DICOMANO | 0,000097684573 |
| TOSCANA | Firenze | EMPOLI | 0,001105316451 |




| Regione | Provincia | Comune | Coefficiente di riparto relativo al Fabbisogno Standard |
|---------|-----------|-----------------------------|---|
| TOSCANA | Firenze | FIESOLE | 0,000259963279 |
| TOSCANA | Firenze | FIGLINE VALDARNO | 0,000415535381 |
| TOSCANA | Firenze | FIRENZE | 0,009117018221 |
| TOSCANA | Firenze | FIRENZUOLA | 0,000129588607 |
| TOSCANA | Firenze | FUCECCHIO | 0,000383510270 |
| TOSCANA | Firenze | GAMBASSI TERME | 0,000092559955 |
| TOSCANA | Firenze | GREVE IN CHIANTI | 0,000271620228 |
| TOSCANA | Firenze | IMPRUNETA | 0,000260723321 |
| TOSCANA | Firenze | INCISA IN VAL D'ARNO | 0,000105809938 |
| TOSCANA | Firenze | LASTRA A SIGNA | 0,000374024428 |
| TOSCANA | Firenze | LONDA | 0,000042246912 |
| TOSCANA | Firenze | MARRADI | 0,000069615814 |
| TOSCANA | Firenze | MONTAIONE | 0,000089566659 |
| TOSCANA | Firenze | MONTELUPO FIORENTINO | 0,000266293691 |
| TOSCANA | Firenze | MONTESPERTOLI | 0,000291041885 |
| TOSCANA | Firenze | PALAZZUOLO SUL SENIO | 0,000036008889 |
| TOSCANA | Firenze | PELAGO | 0,000139433723 |
| TOSCANA | Firenze | PONTASSIEVE | 0,000345029148 |
| TOSCANA | Firenze | REGGELLO | 0,000272749313 |
| TOSCANA | Firenze | RIGNANO SULL'ARNO | 0,000139874498 |
| TOSCANA | Firenze | RUFINA | 0,000134589290 |
| TOSCANA | Firenze | SAN CASCIANO IN VAL DI PESA | 0,000278016008 |
| TOSCANA | Firenze | SAN GODENZO | 0,000032455942 |
| TOSCANA | Firenze | SAN PIERO A SIEVE | 0,000073664004 |
| TOSCANA | Firenze | SCANDICCI | 0,000896614322 |
| TOSCANA | Firenze | SCARPERIA | 0,000128046975 |
| TOSCANA | Firenze | SESTO FIORENTINO | 0,000917563517 |
| TOSCANA | Firenze | SIGNA | 0,000342603378 |
| TOSCANA | Firenze | TAVARNELLE VAL DI PESA | 0,000162996440 |
| TOSCANA | Firenze | VAGLIA | 0,000089514211 |
| TOSCANA | Firenze | VICCHIO | 0,000139151587 |
| TOSCANA | Firenze | VINCI | 0,000260555777 |
| TOSCANA | Grosseto | ARCIDOSO | 0,000131327038 |
| TOSCANA | Grosseto | CAMPAGNATICO | 0,000046728069 |
| TOSCANA | Grosseto | CAPALBIO | 0,000096096785 |
| TOSCANA | Grosseto | CASTEL DEL PIANO | 0,000119285386 |




| Regione | Provincia | Comune | Coefficiente di riparto relativo al Fabbisogno Standard |
|---------|-----------|---------------------------|---|
| TOSCANA | Grosseto | CASTELL'AZZARA | 0,000053460896 |
| TOSCANA | Grosseto | CASTIGLIONE DELLA PESCAIA | 0,000279604338 |
| TOSCANA | Grosseto | CINIGIANO | 0,000073246565 |
| TOSCANA | Grosseto | CIVITELLA PAGANICO | 0,000069748979 |
| TOSCANA | Grosseto | FOLLONICA | 0,000513969582 |
| TOSCANA | Grosseto | GAVORRANO | 0,000189566947 |
| TOSCANA | Grosseto | GROSSETO | 0,001543070612 |
| TOSCANA | Grosseto | ISOLA DEL GIGLIO | 0,000065100339 |
| TOSCANA | Grosseto | MAGLIANO IN TOSCANA | 0,000070962533 |
| TOSCANA | Grosseto | MANCIANO | 0,000202224430 |
| TOSCANA | Grosseto | MASSA MARITTIMA | 0,000176757279 |
| TOSCANA | Grosseto | MONTE ARGENTARIO | 0,000298606005 |
| TOSCANA | Grosseto | MONTEROTONDO MARITTIMO | 0,000032684215 |
| TOSCANA | Grosseto | MONTIERI | 0,000044627385 |
| TOSCANA | Grosseto | ORBETELLO | 0,000316330785 |
| TOSCANA | Grosseto | PITIGLIANO | 0,000103410732 |
| TOSCANA | Grosseto | ROCCALBEGNA | 0,000041287350 |
| TOSCANA | Grosseto | ROCCASTRADA | 0,000213311543 |
| TOSCANA | Grosseto | SANTA FIORA | 0,000086058481 |
| TOSCANA | Grosseto | SCANSANO | 0,000113281639 |
| TOSCANA | Grosseto | SCARLINO | 0,000089249535 |
| TOSCANA | Grosseto | SEGGIANO | 0,000037536371 |
| TOSCANA | Grosseto | SEMPRONIANO | 0,000045788493 |
| TOSCANA | Grosseto | SORANO | 0,000095387291 |
| TOSCANA | Livorno | BIBBONA | 0,000104594274 |
| TOSCANA | Livorno | CAMPIGLIA MARITTIMA | 0,000251388414 |
| TOSCANA | Livorno | CAMPO NELL'ELBA | 0,000140899974 |
| TOSCANA | Livorno | CAPOLIVERI | 0,000116948675 |
| TOSCANA | Livorno | CAPRAIA ISOLA | 0,000018765642 |
| TOSCANA | Livorno | CASTAGNETO CARDUCCI | 0,000199174342 |
| TOSCANA | Livorno | CECINA | 0,000557262500 |
| TOSCANA | Livorno | COLLESALVETTI | 0,000344332771 |
| TOSCANA | Livorno | LIVORNO | 0,002805392957 |
| TOSCANA | Livorno | MARCIANA | 0,000081369949 |
| TOSCANA | Livorno | MARCIANA MARINA | 0,000065795714 |
| TOSCANA | Livorno | PIOMBINO | 0,000632806627 |




| Regione | Provincia | Comune | Coefficiente di riparto relativo al Fabbisogno Standard |
|---------|-----------|---------------------------|---|
| TOSCANA | Livorno | PORTO AZZURRO | 0,000095469886 |
| TOSCANA | Livorno | PORTOFERRAIO | 0,000268865985 |
| TOSCANA | Livorno | RIO MARINA | 0,000078575296 |
| TOSCANA | Livorno | RIO NELL'ELBA | 0,000046640510 |
| TOSCANA | Livorno | ROSIGNANO MARITTIMO | 0,000704885042 |
| TOSCANA | Livorno | SAN VINCENZO | 0,000214204616 |
| TOSCANA | Livorno | SASSETTA | 0,000020812819 |
| TOSCANA | Livorno | SUVERETO | 0,000073781063 |
| TOSCANA | Lucca | ALTOPASCIO | 0,000295042780 |
| TOSCANA | Lucca | BAGNI DI LUCCA | 0,000165093159 |
| TOSCANA | Lucca | BARGA | 0,000198173287 |
| TOSCANA | Lucca | BORGO A MOZZANO | 0,000134124941 |
| TOSCANA | Lucca | CAMAIORE | 0,000697322435 |
| TOSCANA | Lucca | CAMPORGIANO | 0,000048981019 |
| TOSCANA | Lucca | CAPANNORI | 0,000762895740 |
| TOSCANA | Lucca | CAREGGINE | 0,000018438315 |
| TOSCANA | Lucca | CASTELNUOVO DI GARFAGNANA | 0,000155556006 |
| TOSCANA | Lucca | CASTIGLIONE DI GARFAGNANA | 0,000040606762 |
| TOSCANA | Lucca | COREGLIA ANTELMINELLI | 0,000096856980 |
| TOSCANA | Lucca | FABBRICHE DI VALLICO | 0,000016766648 |
| TOSCANA | Lucca | FORTE DEI MARMI | 0,000232722105 |
| TOSCANA | Lucca | FOSCIANDORA | 0,000017722204 |
| TOSCANA | Lucca | GALLICANO | 0,000085306698 |
| TOSCANA | Lucca | GIUNCUGNANO | 0,000014990681 |
| TOSCANA | Lucca | LUCCA | 0,001833667591 |
| TOSCANA | Lucca | MASSAROSA | 0,000339388024 |
| TOSCANA | Lucca | MINUCCIANO | 0,000061617203 |
| TOSCANA | Lucca | MOLAZZANA | 0,000023932450 |
| TOSCANA | Lucca | MONTECARLO | 0,000070534343 |
| TOSCANA | Lucca | PESCAGLIA | 0,000082422548 |
| TOSCANA | Lucca | PIAZZA AL SERCHIO | 0,000054150207 |
| TOSCANA | Lucca | PIETRASANTA | 0,000551986093 |
| TOSCANA | Lucca | PIEVE FOSCIANA | 0,000052332888 |
| TOSCANA | Lucca | PORCARI | 0,000185016957 |
| TOSCANA | Lucca | SAN ROMANO IN GARFAGNANA | 0,000031211479 |
| TOSCANA | Lucca | SBRAVEZZA | 0,000259396983 |




| Regione | Provincia | Comune | Coefficiente di riparto relativo al Fabbisogno Standard |
|---------|---------------|------------------------------|---|
| TOSCANA | Lucca | SILLANO | 0,000022059704 |
| TOSCANA | Lucca | STAZZEMA | 0,000067586898 |
| TOSCANA | Lucca | VAGLI SOTTO | 0,000021459739 |
| TOSCANA | Lucca | VERGEMOLI | 0,000015675622 |
| TOSCANA | Lucca | VIAREGGIO | 0,001317602337 |
| TOSCANA | Lucca | VILLA BASILICA | 0,000035475506 |
| TOSCANA | Lucca | VILLA COLLEMANDINA | 0,000033203576 |
| TOSCANA | Massa-Carrara | AULLA | 0,000230326786 |
| TOSCANA | Massa-Carrara | BAGNONE | 0,000059183275 |
| TOSCANA | Massa-Carrara | CARRARA | 0,001286376868 |
| TOSCANA | Massa-Carrara | CASOLA IN LUNIGIANA | 0,000034929553 |
| TOSCANA | Massa-Carrara | COMANO | 0,000027537292 |
| TOSCANA | Massa-Carrara | FILATTIERA | 0,000059486618 |
| TOSCANA | Massa-Carrara | FIVIZZANO | 0,000200644954 |
| TOSCANA | Massa-Carrara | FOSDINOVO | 0,000102424697 |
| TOSCANA | Massa-Carrara | LICCIANA NARDI | 0,000121871433 |
| TOSCANA | Massa-Carrara | MASSA | 0,001346970936 |
| TOSCANA | Massa-Carrara | MONTIGNOSO | 0,000214528586 |
| TOSCANA | Massa-Carrara | MULAZZO | 0,000068570191 |
| TOSCANA | Massa-Carrara | PODENZANA | 0,000044157627 |
| TOSCANA | Massa-Carrara | PONTREMOLI | 0,000188478842 |
| TOSCANA | Massa-Carrara | TRESANA | 0,000047074796 |
| TOSCANA | Massa-Carrara | VILLAFRANCA IN LUNIGIANA | 0,000103677224 |
| TOSCANA | Massa-Carrara | ZERI | 0,000046239542 |
| TOSCANA | Pisa | BIENTINA | 0,000127321204 |
| TOSCANA | Pisa | BUTI | 0,000103658660 |
| TOSCANA | Pisa | CALCI | 0,000114023760 |
| TOSCANA | Pisa | CALCINAIA | 0,000213212013 |
| TOSCANA | Pisa | CAPANOLI | 0,000112902645 |
| TOSCANA | Pisa | CASALE MARITTIMO | 0,000029835886 |
| TOSCANA | Pisa | CASCIANA TERME | 0,000083877634 |
| TOSCANA | Pisa | CASCINA | 0,000664579688 |
| TOSCANA | Pisa | CASTELFRANCO DI SOTTO | 0,000219376944 |
| TOSCANA | Pisa | CASTELLINA MARITTIMA | 0,000046735745 |
| TOSCANA | Pisa | CASTELNUOVO DI VAL DI CECINA | 0,000059059807 |
| TOSCANA | Pisa | CHIANNI | 0,000033065307 |



| Regione | Provincia | Comune | Coefficiente di riparto relativo al Fabbisogno Standard |
|---------|-----------|---------------------------|---|
| TOSCANA | Pisa | CRESPINA | 0,000089123465 |
| TOSCANA | Pisa | FAUGLIA | 0,000057879508 |
| TOSCANA | Pisa | GUARDISTALLO | 0,000030585932 |
| TOSCANA | Pisa | LAJATICO | 0,000030474453 |
| TOSCANA | Pisa | LARI | 0,000162603776 |
| TOSCANA | Pisa | LORENZANA | 0,000028269825 |
| TOSCANA | Pisa | MONTECATINI VAL DI CECINA | 0,000039832097 |
| TOSCANA | Pisa | MONTESCUDAIO | 0,000052321922 |
| TOSCANA | Pisa | MONTEVERDI MARITTIMO | 0,000023844415 |
| TOSCANA | Pisa | MONTOPOLI IN VAL D'ARNO | 0,000199537776 |
| TOSCANA | Pisa | ORCIANO PISANO | 0,000017152413 |
| TOSCANA | Pisa | PALAIA | 0,000087686184 |
| TOSCANA | Pisa | PECCIOLI | 0,000094464993 |
| TOSCANA | Pisa | PISA | 0,002326361832 |
| TOSCANA | Pisa | POMARANCE | 0,000132308860 |
| TOSCANA | Pisa | PONSACCO | 0,000322066343 |
| TOSCANA | Pisa | PONTEDERA | 0,000536593499 |
| TOSCANA | Pisa | RIPARBELLA | 0,000039348166 |
| TOSCANA | Pisa | SAN GIULIANO TERME | 0,000484188630 |
| TOSCANA | Pisa | SAN MINIATO | 0,000578717174 |
| TOSCANA | Pisa | SANTA CROCE SULL'ARNO | 0,000337050600 |
| TOSCANA | Pisa | SANTA LUCE | 0,000040374782 |
| TOSCANA | Pisa | SANTA MARIA A MONTE | 0,000204708631 |
| TOSCANA | Pisa | TERRICCIOLA | 0,000085326022 |
| TOSCANA | Pisa | VECCHIANO | 0,000171752943 |
| TOSCANA | Pisa | VICOPISSANO | 0,000149480088 |
| TOSCANA | Pisa | VOLTERRA | 0,000227152544 |
| TOSCANA | Pistoia | ABETONE | 0,000049852941 |
| TOSCANA | Pistoia | AGLIANA | 0,000276942492 |
| TOSCANA | Pistoia | BUGGIANO | 0,000184236024 |
| TOSCANA | Pistoia | CHIESINA UZZANESE | 0,000078634024 |
| TOSCANA | Pistoia | CUTIGLIANO | 0,000057602099 |
| TOSCANA | Pistoia | LAMPORECCHIO | 0,000127055176 |
| TOSCANA | Pistoia | LARCIANO | 0,000119739135 |
| TOSCANA | Pistoia | MARLIANA | 0,000080154684 |
| TOSCANA | Pistoia | MASSA E COZZILE | 0,000186329431 |




| Regione | Provincia | Comune | Coefficiente di riparto relativo al Fabbisogno Standard |
|---------|-----------|------------------------|---|
| TOSCANA | Pistoia | MONSUMMANO TERME | 0,000366318770 |
| TOSCANA | Pistoia | MONTALE | 0,000180879675 |
| TOSCANA | Pistoia | MONTECATINI-TERME | 0,000604156400 |
| TOSCANA | Pistoia | PESCIA | 0,000376079833 |
| TOSCANA | Pistoia | PIEVE A NIEVOLE | 0,000182096641 |
| TOSCANA | Pistoia | PISTOIA | 0,001869530371 |
| TOSCANA | Pistoia | PITEGLIO | 0,000054948584 |
| TOSCANA | Pistoia | PONTE BUGGIANESE | 0,000126321149 |
| TOSCANA | Pistoia | QUARRATA | 0,000418136441 |
| TOSCANA | Pistoia | SAMBUCA PISTOIESE | 0,000063861711 |
| TOSCANA | Pistoia | SAN MARCELLO PISTOIESE | 0,000207546710 |
| TOSCANA | Pistoia | SERRAVALLE PISTOIESE | 0,000253692181 |
| TOSCANA | Pistoia | UZZANO | 0,000096996917 |
| TOSCANA | Prato | CANTAGALLO | 0,000070229388 |
| TOSCANA | Prato | CARMIGNANO | 0,000232101307 |
| TOSCANA | Prato | MONTEMURLO | 0,000374517457 |
| TOSCANA | Prato | POGGIO A CAIANO | 0,000164102016 |
| TOSCANA | Prato | PRATO | 0,003680064557 |
| TOSCANA | Prato | VAIANO | 0,000208789946 |
| TOSCANA | Prato | VERNIO | 0,000145928952 |
| TOSCANA | Siena | ABBADIA SAN SALVATORE | 0,000162133735 |
| TOSCANA | Siena | ASCIANO | 0,000157707342 |
| TOSCANA | Siena | BUONCONVENTO | 0,000069534042 |
| TOSCANA | Siena | CASOLE D'ELSA | 0,000093324524 |
| TOSCANA | Siena | CASTELLINA IN CHIANTI | 0,000065485694 |
| TOSCANA | Siena | CASTELNUOVO BERARDENGA | 0,000155716675 |
| TOSCANA | Siena | CASTIGLIONE D'ORCIA | 0,000070607134 |
| TOSCANA | Siena | CETONA | 0,000069976369 |
| TOSCANA | Siena | CHIANCIANO TERME | 0,000194955459 |
| TOSCANA | Siena | CHIUSDINO | 0,000052274660 |
| TOSCANA | Siena | CHIUSI | 0,000205691203 |
| TOSCANA | Siena | COLLE DI VAL D'ELSA | 0,000420031881 |
| TOSCANA | Siena | GAIOLE IN CHIANTI | 0,000061267325 |
| TOSCANA | Siena | MONTALCINO | 0,000118098751 |
| TOSCANA | Siena | MONTEPULCIANO | 0,000334974501 |
| TOSCANA | Siena | MONTERIGGIONI | 0,000196828744 |




| Regione | Provincia | Comune | Coefficiente di riparto relativo al Fabbisogno Standard |
|---------|-----------|------------------------|---|
| TOSCANA | Siena | MONTERONI D'ARBIA | 0,000181404697 |
| TOSCANA | Siena | MONTICIANO | 0,000034253396 |
| TOSCANA | Siena | MURLO | 0,000060700720 |
| TOSCANA | Siena | PIANCASTAGNAIO | 0,000098678357 |
| TOSCANA | Siena | PIENZA | 0,000063449172 |
| TOSCANA | Siena | POGGIBONSI | 0,000639425572 |
| TOSCANA | Siena | RADDA IN CHIANTI | 0,000047645052 |
| TOSCANA | Siena | RADICOFANI | 0,000029808245 |
| TOSCANA | Siena | RADICONDOLI | 0,000028483669 |
| TOSCANA | Siena | RAPOLANO TERME | 0,000121619055 |
| TOSCANA | Siena | SAN CASCIANO DEI BAGNI | 0,000046726635 |
| TOSCANA | Siena | SAN GIMIGNANO | 0,000204386009 |
| TOSCANA | Siena | SAN GIOVANNI D'ASSO | 0,000029822411 |
| TOSCANA | Siena | SAN QUIRICO D'ORCIA | 0,000070132722 |
| TOSCANA | Siena | SARTEANO | 0,000104595713 |
| TOSCANA | Siena | SIENA | 0,001181441648 |
| TOSCANA | Siena | SINALUNGA | 0,000238899997 |
| TOSCANA | Siena | SOVICILLE | 0,000179289910 |
| TOSCANA | Siena | TORRITA DI SIENA | 0,000162096589 |
| TOSCANA | Siena | TREQUANDA | 0,000034819356 |
| UMBRIA | Perugia | ASSISI | 0,000506357579 |
| UMBRIA | Perugia | BASTIA UMBRA | 0,000443800380 |
| UMBRIA | Perugia | BETTONA | 0,000066213694 |
| UMBRIA | Perugia | BEVAGNA | 0,000111886961 |
| UMBRIA | Perugia | CAMPELLO SUL CLITUNNO | 0,000065113993 |
| UMBRIA | Perugia | CANNARA | 0,000075467554 |
| UMBRIA | Perugia | CASCIA | 0,000077744322 |
| UMBRIA | Perugia | CASTEL RITALDI | 0,000052706180 |
| UMBRIA | Perugia | CASTIGLIONE DEL LAGO | 0,000309725677 |
| UMBRIA | Perugia | CERRETO DI SPOLETO | 0,000030329407 |
| UMBRIA | Perugia | CITERNA | 0,000054795837 |
| UMBRIA | Perugia | CITTA' DELLA PIEVE | 0,000141267455 |
| UMBRIA | Perugia | CITTA' DI CASTELLO | 0,000763822034 |
| UMBRIA | Perugia | COLLAZZONE | 0,000070797849 |
| UMBRIA | Perugia | CORCIANO | 0,000469539684 |
| UMBRIA | Perugia | COSTACCIARO | 0,000032972873 |




| Regione | Provincia | Comune | Coefficiente di riparto relativo al Fabbisogno Standard |
|---------|-----------|----------------------------|---|
| UMBRIA | Perugia | DERUTA | 0,000190073503 |
| UMBRIA | Perugia | FOLIGNO | 0,001021037467 |
| UMBRIA | Perugia | FOSSATO DI VICO | 0,000072060263 |
| UMBRIA | Perugia | FRATTA TODINA | 0,000037703787 |
| UMBRIA | Perugia | GIANO DELL'UMBRIA | 0,000067714964 |
| UMBRIA | Perugia | GUALDO CATTANEO | 0,000125572000 |
| UMBRIA | Perugia | GUALDO TADINO | 0,000295625023 |
| UMBRIA | Perugia | GUBBIO | 0,000583394985 |
| UMBRIA | Perugia | LISCIANO NICCONE | 0,000020190889 |
| UMBRIA | Perugia | MAGIONE | 0,000254244567 |
| UMBRIA | Perugia | MARSCIANO | 0,000320707620 |
| UMBRIA | Perugia | MASSA MARTANA | 0,000079135274 |
| UMBRIA | Perugia | MONTE CASTELLO DI VIBIO | 0,000033518082 |
| UMBRIA | Perugia | MONTE SANTA MARIA TIBERINA | 0,000022991744 |
| UMBRIA | Perugia | MONTEFALCO | 0,000108270753 |
| UMBRIA | Perugia | MONTELEONE DI SPOLETO | 0,000022123209 |
| UMBRIA | Perugia | MONTONE | 0,000033135974 |
| UMBRIA | Perugia | NOCERA UMBRA | 0,000106005009 |
| UMBRIA | Perugia | NORCIA | 0,000121103739 |
| UMBRIA | Perugia | PACIANO | 0,000027712828 |
| UMBRIA | Perugia | PANICALE | 0,000116360272 |
| UMBRIA | Perugia | PASSIGNANO SUL TRASIMENO | 0,000106329782 |
| UMBRIA | Perugia | PERUGIA | 0,003576657021 |
| UMBRIA | Perugia | PIEGARO | 0,000069437497 |
| UMBRIA | Perugia | PIETRALUNGA | 0,000050955439 |
| UMBRIA | Perugia | POGGIODOMO | 0,000013086248 |
| UMBRIA | Perugia | PRECI | 0,000030783235 |
| UMBRIA | Perugia | SAN GIUSTINO | 0,000176091416 |
| UMBRIA | Perugia | SANT'ANATOLIA DI NARCO | 0,000019649013 |
| UMBRIA | Perugia | SCHEGGIA E PASCELUPO | 0,000042052861 |
| UMBRIA | Perugia | SCHEGGINO | 0,000017856317 |
| UMBRIA | Perugia | SELLANO | 0,000033934474 |
| UMBRIA | Perugia | SIGILLO | 0,000053998088 |
| UMBRIA | Perugia | SPELLO | 0,000153948193 |
| UMBRIA | Perugia | SPOLETO | 0,000812041663 |
| UMBRIA | Perugia | TODI | 0,000330488359 |



| Regione | Provincia | Comune | Coefficiente di riparto relativo al Fabbisogno Standard |
|---------|-----------|----------------------|---|
| UMBRIA | Perugia | TORGIANO | 0,000125258224 |
| UMBRIA | Perugia | TREVI | 0,000138981158 |
| UMBRIA | Perugia | TUORO SUL TRASIMENO | 0,000092270400 |
| UMBRIA | Perugia | UMBERTIDE | 0,000289203286 |
| UMBRIA | Perugia | VALFABBRICA | 0,000071498345 |
| UMBRIA | Perugia | VALLO DI NERA | 0,000014254743 |
| UMBRIA | Perugia | VALTOPINA | 0,000025370805 |
| UMBRIA | Terni | ACQUASPARTA | 0,000113635436 |
| UMBRIA | Terni | ALLERONA | 0,000039021530 |
| UMBRIA | Terni | ALVIANO | 0,000030165114 |
| UMBRIA | Terni | AMELIA | 0,000240570831 |
| UMBRIA | Terni | ARRONE | 0,000054505386 |
| UMBRIA | Terni | ATTIGLIANO | 0,000035922784 |
| UMBRIA | Terni | AVIGLIANO UMBRO | 0,000067325365 |
| UMBRIA | Terni | BASCHI | 0,000068158176 |
| UMBRIA | Terni | CALVI DELL'UMBRIA | 0,000047721987 |
| UMBRIA | Terni | CASTEL GIORGIO | 0,000047195624 |
| UMBRIA | Terni | CASTEL VISCARDO | 0,000067384322 |
| UMBRIA | Terni | FABRO | 0,000065814506 |
| UMBRIA | Terni | FERENTILLO | 0,000050806584 |
| UMBRIA | Terni | FICULLE | 0,000038908569 |
| UMBRIA | Terni | GIOVE | 0,000041235923 |
| UMBRIA | Terni | GUARDEA | 0,000049771211 |
| UMBRIA | Terni | LUGNANO IN TEVERINA | 0,000038073546 |
| UMBRIA | Terni | MONTECASTRILLI | 0,000095193600 |
| UMBRIA | Terni | MONTECCHIO | 0,000041235659 |
| UMBRIA | Terni | MONTEFRANCO | 0,000029883748 |
| UMBRIA | Terni | MONTEGABBIONE | 0,000032123123 |
| UMBRIA | Terni | MONTELEONE D'ORVIETO | 0,000039705523 |
| UMBRIA | Terni | NARNI | 0,000386829131 |
| UMBRIA | Terni | ORVIETO | 0,000486235248 |
| UMBRIA | Terni | OTRICOLI | 0,000044260525 |
| UMBRIA | Terni | PARRANO | 0,000020943755 |
| UMBRIA | Terni | PENNA IN TEVERINA | 0,000026594663 |
| UMBRIA | Terni | POLINO | 0,000012807099 |
| UMBRIA | Terni | PORANO | 0,000034574853 |




| Regione | Provincia | Comune | Coefficiente di riparto relativo al Fabbisogno Standard |
|---------|-----------|-----------------------------|---|
| UMBRIA | Terni | SAN GEMINI | 0,000089520806 |
| UMBRIA | Terni | SAN VENANZO | 0,000051182757 |
| UMBRIA | Terni | STRONCONE | 0,000096328189 |
| UMBRIA | Terni | TERNI | 0,002100686582 |
| VENETO | Belluno | AGORDO | 0,000091324929 |
| VENETO | Belluno | ALANO DI PIAVE | 0,000060407917 |
| VENETO | Belluno | ALLEGHE | 0,000049357070 |
| VENETO | Belluno | ARSIE' | 0,000052235715 |
| VENETO | Belluno | AURONZO DI CADORE | 0,000131892249 |
| VENETO | Belluno | BELLUNO | 0,000736721334 |
| VENETO | Belluno | BORCA DI CADORE | 0,000033540137 |
| VENETO | Belluno | CALALZO DI CADORE | 0,000055110522 |
| VENETO | Belluno | CANALE D'AGORDO | 0,000044969103 |
| VENETO | Belluno | CASTELLO LAVAZZO | 0,000030543647 |
| VENETO | Belluno | CENCENIGHE AGORDINO | 0,000052809368 |
| VENETO | Belluno | CESIOMAGGIORE | 0,000081248816 |
| VENETO | Belluno | CHIES D'ALPAGO | 0,000034743756 |
| VENETO | Belluno | CIBIANA DI CADORE | 0,000020533421 |
| VENETO | Belluno | COLLE SANTA LUCIA | 0,000018867149 |
| VENETO | Belluno | COMELICO SUPERIORE | 0,000075260046 |
| VENETO | Belluno | CORTINA D'AMPEZZO | 0,000228749540 |
| VENETO | Belluno | DANTA DI CADORE | 0,000018930277 |
| VENETO | Belluno | DOMEGGE DI CADORE | 0,000072879440 |
| VENETO | Belluno | FALCADE | 0,000072845603 |
| VENETO | Belluno | FARRA D'ALPAGO | 0,000062360618 |
| VENETO | Belluno | FELTRE | 0,000381879589 |
| VENETO | Belluno | FONZASO | 0,000066060350 |
| VENETO | Belluno | FORNO DI ZOLDO | 0,000074525419 |
| VENETO | Belluno | GOSALDO | 0,000030482357 |
| VENETO | Belluno | LA VALLE AGORDINA | 0,000044194755 |
| VENETO | Belluno | LAMON | 0,000061835376 |
| VENETO | Belluno | LENTIAI | 0,000064750801 |
| VENETO | Belluno | LIMANA | 0,000108468831 |
| VENETO | Belluno | LIVINALONGO DEL COL DI LANA | 0,000051163880 |
| VENETO | Belluno | LONGARONE | 0,000078732830 |
| VENETO | Belluno | LORENZAGO DI CADORE | 0,000024221849 |




| Regione | Provincia | Comune | Coefficiente di riparto relativo al Fabbisogno Standard |
|---------|-----------|-------------------------|---|
| VENETO | Belluno | LOZZO DI CADORE | 0,000043261518 |
| VENETO | Belluno | MEL | 0,000120104970 |
| VENETO | Belluno | OSPITALE DI CADORE | 0,000011613225 |
| VENETO | Belluno | PEDAVENA | 0,000076855358 |
| VENETO | Belluno | PERAROLO DI CADORE | 0,000016584407 |
| VENETO | Belluno | PIEVE D'ALPAGO | 0,000045238957 |
| VENETO | Belluno | PIEVE DI CADORE | 0,000109300705 |
| VENETO | Belluno | PONTE NELLE ALPI | 0,000166355567 |
| VENETO | Belluno | PUOS D'ALPAGO | 0,000055059608 |
| VENETO | Belluno | QUERO | 0,000051147278 |
| VENETO | Belluno | RIVAMONTE AGORDINO | 0,000027804406 |
| VENETO | Belluno | ROCCA PIETORE | 0,000049163483 |
| VENETO | Belluno | SAN GREGORIO NELLE ALPI | 0,000034874247 |
| VENETO | Belluno | SAN NICOLO' DI COMELICO | 0,000016292111 |
| VENETO | Belluno | SAN PIETRO DI CADORE | 0,000040619040 |
| VENETO | Belluno | SAN TOMASO AGORDINO | 0,000029127249 |
| VENETO | Belluno | SAN VITO DI CADORE | 0,000077154664 |
| VENETO | Belluno | SANTA GIUSTINA | 0,000127980249 |
| VENETO | Belluno | SANTO STEFANO DI CADORE | 0,000076087685 |
| VENETO | Belluno | SAPPADA | 0,000059034117 |
| VENETO | Belluno | SEDICO | 0,000173699714 |
| VENETO | Belluno | SELVA DI CADORE | 0,000022803414 |
| VENETO | Belluno | SEREN DEL GRAPPA | 0,000053110033 |
| VENETO | Belluno | SOSPIROLO | 0,000059201779 |
| VENETO | Belluno | SOVERZENE | 0,000012292576 |
| VENETO | Belluno | SOVRAMONTE | 0,000033928555 |
| VENETO | Belluno | TAIBON AGORDINO | 0,000063811552 |
| VENETO | Belluno | TAMBRE | 0,000034168405 |
| VENETO | Belluno | TRICHIANA | 0,000100578316 |
| VENETO | Belluno | VALLADA AGORDINA | 0,000022609827 |
| VENETO | Belluno | VALLE DI CADORE | 0,000051974230 |
| VENETO | Belluno | VAS | 0,000021117112 |
| VENETO | Belluno | VIGO DI CADORE | 0,000047264239 |
| VENETO | Belluno | VODO CADORE | 0,000029296106 |
| VENETO | Belluno | VOLTAGO AGORDINO | 0,000036548077 |
| VENETO | Belluno | ZOLDO ALTO | 0,000047353994 |




| Regione | Provincia | Comune | Coefficiente di riparto relativo al Fabbisogno Standard |
|---------|-----------|-----------------------|---|
| VENETO | Belluno | ZOPPE' DI CADORE | 0,000011063911 |
| VENETO | Padova | ABANO TERME | 0,000557985258 |
| VENETO | Padova | AGNA | 0,000064824986 |
| VENETO | Padova | ALBIGNASEGO | 0,000413910006 |
| VENETO | Padova | ANGUILLARA VENETA | 0,000066103048 |
| VENETO | Padova | ARQUA' PETRARCA | 0,000033518049 |
| VENETO | Padova | ARRE | 0,000037648490 |
| VENETO | Padova | ARZERGRANDE | 0,000082381719 |
| VENETO | Padova | BAGNOLI DI SOPRA | 0,000062448701 |
| VENETO | Padova | BAONE | 0,000051330516 |
| VENETO | Padova | BARBONA | 0,000013182459 |
| VENETO | Padova | BATTAGLIA TERME | 0,000080876162 |
| VENETO | Padova | BOARA PISANI | 0,000043345349 |
| VENETO | Padova | BORGORICCO | 0,000153063974 |
| VENETO | Padova | BOVOLENTA | 0,000068600251 |
| VENETO | Padova | BRUGINE | 0,000115330314 |
| VENETO | Padova | CADONEGHE | 0,000270233857 |
| VENETO | Padova | CAMPO SAN MARTINO | 0,000093125294 |
| VENETO | Padova | CAMPODARSEGO | 0,000239312989 |
| VENETO | Padova | CAMPODORO | 0,000047640500 |
| VENETO | Padova | CAMOSAMPIERO | 0,000202993125 |
| VENETO | Padova | CANDIANA | 0,000043970110 |
| VENETO | Padova | CARCERI | 0,000024422761 |
| VENETO | Padova | CARMIGNANO DI BRENTA | 0,000137334534 |
| VENETO | Padova | CARTURA | 0,000072877228 |
| VENETO | Padova | CASALE DI SCODOSIA | 0,000085811690 |
| VENETO | Padova | CASALSERUGO | 0,000103629863 |
| VENETO | Padova | CASTELBALDO | 0,000033123810 |
| VENETO | Padova | CERVARESE SANTA CROCE | 0,000087191977 |
| VENETO | Padova | CINTO EUGANEO | 0,000037847457 |
| VENETO | Padova | CITTADELLA | 0,000450969672 |
| VENETO | Padova | CODEVIGO | 0,000094739241 |
| VENETO | Padova | CONSELVE | 0,000182882998 |
| VENETO | Padova | CORREZZOLA | 0,000083108674 |
| VENETO | Padova | CURTAROLO | 0,000116714071 |
| VENETO | Padova | DUE CARRARE | 0,000167764513 |




| Regione | Provincia | Comune | Coefficiente di riparto relativo al Fabbisogno Standard |
|---------|-----------|-------------------------|---|
| VENETO | Padova | ESTE | 0,000336329478 |
| VENETO | Padova | FONTANIVA | 0,000129313968 |
| VENETO | Padova | GALLIERA VENETA | 0,000112784153 |
| VENETO | Padova | GALZIGNANO TERME | 0,000064529696 |
| VENETO | Padova | GAZZO | 0,000057510357 |
| VENETO | Padova | GRANTORTO | 0,000073808712 |
| VENETO | Padova | GRANZE | 0,000043197882 |
| VENETO | Padova | LEGNARO | 0,000166890948 |
| VENETO | Padova | LIMENA | 0,000172091091 |
| VENETO | Padova | LOREGGIA | 0,000123176117 |
| VENETO | Padova | LOZZO ATESTINO | 0,000056061071 |
| VENETO | Padova | MASERA' DI PADOVA | 0,000175087389 |
| VENETO | Padova | MASI | 0,000035478576 |
| VENETO | Padova | MASSANZAGO | 0,000101522671 |
| VENETO | Padova | MEGLIADINO SAN FIDENZIO | 0,000037430075 |
| VENETO | Padova | MEGLIADINO SAN VITALE | 0,000034525984 |
| VENETO | Padova | MERLARA | 0,000049076706 |
| VENETO | Padova | MESTRINO | 0,000207817346 |
| VENETO | Padova | MONSELICE | 0,000323131058 |
| VENETO | Padova | MONTAGNANA | 0,000181934162 |
| VENETO | Padova | MONTEGROTTO TERME | 0,000241549560 |
| VENETO | Padova | NOVENTA PADOVANA | 0,000243757904 |
| VENETO | Padova | OSPEDALETTO EUGANEO | 0,000115116983 |
| VENETO | Padova | PADOVA | 0,004899339072 |
| VENETO | Padova | PERNUMIA | 0,000077700549 |
| VENETO | Padova | PIACENZA D'ADIGE | 0,000024488574 |
| VENETO | Padova | PIAZZOLA SUL BRENTA | 0,000165911271 |
| VENETO | Padova | PIOMBINO DESE | 0,000129810461 |
| VENETO | Padova | PIOVE DI SACCO | 0,000418583013 |
| VENETO | Padova | POLVERARA | 0,000062523880 |
| VENETO | Padova | PONSO | 0,000041551930 |
| VENETO | Padova | PONTE SAN NICOLO' | 0,000223867843 |
| VENETO | Padova | PONTELONGO | 0,000077537206 |
| VENETO | Padova | POZZONOVO | 0,000057066439 |
| VENETO | Padova | ROVOLON | 0,000080223873 |
| VENETO | Padova | RUBANO | 0,000301698824 |




| Regione | Provincia | Comune | Coefficiente di riparto relativo al Fabbisogno Standard |
|---------|-----------|-------------------------------|---|
| VENETO | Padova | SACCOLONGO | 0,000089609706 |
| VENETO | Padova | SALETTO | 0,000057646579 |
| VENETO | Padova | SAN GIORGIO DELLE PERTICHE | 0,000154656342 |
| VENETO | Padova | SAN GIORGIO IN BOSCO | 0,000109678994 |
| VENETO | Padova | SAN MARTINO DI LUPARI | 0,000254533791 |
| VENETO | Padova | SAN PIETRO IN GU | 0,000070333812 |
| VENETO | Padova | SAN PIETRO VIMINARIO | 0,000053434976 |
| VENETO | Padova | SANT'ANGELO DI PIOVE DI SACCO | 0,000134115876 |
| VENETO | Padova | SANT'ELENA | 0,000045281402 |
| VENETO | Padova | SANT'URBANO | 0,000034904926 |
| VENETO | Padova | SANTA GIUSTINA IN COLLE | 0,000110739520 |
| VENETO | Padova | SANTA MARGHERITA D'ADIGE | 0,000040440015 |
| VENETO | Padova | SAONARA | 0,000176079585 |
| VENETO | Padova | SELVAZZANO DENTRO | 0,000390287741 |
| VENETO | Padova | SOLESINO | 0,000158782939 |
| VENETO | Padova | STANGHELLA | 0,000079483377 |
| VENETO | Padova | TEOLO | 0,000184069063 |
| VENETO | Padova | TERRASSA PADOVANA | 0,000043446093 |
| VENETO | Padova | TOMBOLO | 0,000140014185 |
| VENETO | Padova | TORREGLIA | 0,000113967929 |
| VENETO | Padova | TREBASELEGHE | 0,000159336769 |
| VENETO | Padova | TRIBANO | 0,000070256414 |
| VENETO | Padova | URBANA | 0,000049630916 |
| VENETO | Padova | VEGGIANO | 0,000083444174 |
| VENETO | Padova | VESCOVANA | 0,000028349263 |
| VENETO | Padova | VIGHIZZOLO D'ESTE | 0,000019654272 |
| VENETO | Padova | VIGODARZBRE | 0,000252875992 |
| VENETO | Padova | VIGONZA | 0,000400160996 |
| VENETO | Padova | VILLA DEL CONTE | 0,000083799147 |
| VENETO | Padova | VILLA ESTENSE | 0,000045672773 |
| VENETO | Padova | VILLAFRANCA PADOVANA | 0,000120271903 |
| VENETO | Padova | VILLANOVA DI CAMPOSAMPIERO | 0,000073027652 |
| VENETO | Padova | VO' | 0,000062720965 |
| VENETO | Rovigo | ADRIA | 0,000351467188 |
| VENETO | Rovigo | ARIANO NEL POLESINE | 0,000082010884 |
| VENETO | Rovigo | ARQUA' POLESINE | 0,000058010271 |



| Regione | Provincia | Comune | Coefficiente di riparto relativo al Fabbisogno Standard |
|---------|-----------|--------------------------|---|
| VENETO | Rovigo | BADIA POLESINE | 0,000213316215 |
| VENETO | Rovigo | BAGNOLO DI PO | 0,000025538265 |
| VENETO | Rovigo | BERGANTINO | 0,000047034785 |
| VENETO | Rovigo | BOSARO | 0,000027628704 |
| VENETO | Rovigo | CALTO | 0,000021271266 |
| VENETO | Rovigo | CANARO | 0,000051156346 |
| VENETO | Rovigo | CANDA | 0,000021113434 |
| VENETO | Rovigo | CASTELGUGLIELMO | 0,000043580147 |
| VENETO | Rovigo | CASTELMASSA | 0,000095546871 |
| VENETO | Rovigo | CASTELNOVO BARIANO | 0,000060508209 |
| VENETO | Rovigo | CENESELLI | 0,000035863903 |
| VENETO | Rovigo | CEREGNANO | 0,000065107918 |
| VENETO | Rovigo | CORBOLA | 0,000060003124 |
| VENETO | Rovigo | COSTA DI ROVIGO | 0,000046346927 |
| VENETO | Rovigo | CRESPINO | 0,000032806996 |
| VENETO | Rovigo | FICAROLO | 0,000045686201 |
| VENETO | Rovigo | FIESSO UMBERTIANO | 0,000075981351 |
| VENETO | Rovigo | FRASSINELLE POLESINE | 0,000027681486 |
| VENETO | Rovigo | FRATTA POLESINE | 0,000044986849 |
| VENETO | Rovigo | GAIBA | 0,000026941960 |
| VENETO | Rovigo | GAVELLO | 0,000026986174 |
| VENETO | Rovigo | GIACCIANO CON BARUCHELLA | 0,000041069916 |
| VENETO | Rovigo | GUARDA VENETA | 0,000022826492 |
| VENETO | Rovigo | LENDINARA | 0,000208594869 |
| VENETO | Rovigo | LOREO | 0,000064143515 |
| VENETO | Rovigo | LUSIA | 0,000051732147 |
| VENETO | Rovigo | MELARA | 0,000042480401 |
| VENETO | Rovigo | OCCHIOBELLO | 0,000232349474 |
| VENETO | Rovigo | PAPOZZE | 0,000031448705 |
| VENETO | Rovigo | PETTORAZZA GRIMANI | 0,000028492855 |
| VENETO | Rovigo | PINCARA | 0,000023600111 |
| VENETO | Rovigo | POLESELLA | 0,000080074995 |
| VENETO | Rovigo | PONTECCHIO POLESINE | 0,000036989358 |
| VENETO | Rovigo | PORTO TOLLE | 0,000181897026 |
| VENETO | Rovigo | PORTO VIRO | 0,000325305623 |
| VENETO | Rovigo | ROSOLINA | 0,000203170774 |




| Regione | Provincia | Comune | Coefficiente di riparto relativo al Fabbisogno Standard |
|---------|-----------|--------------------------|---|
| VENETO | Rovigo | ROVIGO | 0,001260213595 |
| VENETO | Rovigo | SALARA | 0,000027293713 |
| VENETO | Rovigo | SAN BELLINO | 0,000025602438 |
| VENETO | Rovigo | SAN MARTINO DI VENEZZE | 0,000056113017 |
| VENETO | Rovigo | STIENTA | 0,000063590825 |
| VENETO | Rovigo | TAGLIO DI PO | 0,000172999504 |
| VENETO | Rovigo | TRECENTA | 0,000049416898 |
| VENETO | Rovigo | VILLADOSE | 0,000080969828 |
| VENETO | Rovigo | VILLAMARZANA | 0,000023579232 |
| VENETO | Rovigo | VILLANOVA DEL GHEBBO | 0,000040113002 |
| VENETO | Rovigo | VILLANOVA MARCHESANA | 0,000026209346 |
| VENETO | Treviso | ALTIVOLE | 0,000115920459 |
| VENETO | Treviso | ARCADE | 0,000078834424 |
| VENETO | Treviso | ASOLO | 0,000175024853 |
| VENETO | Treviso | BORSO DEL GRAPPA | 0,000077868975 |
| VENETO | Treviso | BREDA DI PIAVE | 0,000131468626 |
| VENETO | Treviso | CAERANO DI SAN MARCO | 0,000134004757 |
| VENETO | Treviso | CAPPELLA MAGGIORE | 0,000100778452 |
| VENETO | Treviso | CARBONERA | 0,000176475076 |
| VENETO | Treviso | CASALE SUL SILE | 0,000217226579 |
| VENETO | Treviso | CASIER | 0,000231644198 |
| VENETO | Treviso | CASTELCUCCO | 0,000032377447 |
| VENETO | Treviso | CASTELFRANCO VENETO | 0,000742850631 |
| VENETO | Treviso | CASTELLO DI GODEGO | 0,000098677094 |
| VENETO | Treviso | CAVASO DEL TOMBA | 0,000049815295 |
| VENETO | Treviso | CESSALTO | 0,000068691245 |
| VENETO | Treviso | CHIARANO | 0,000050148018 |
| VENETO | Treviso | CIMADOLMO | 0,000066623227 |
| VENETO | Treviso | CISON DI VALMARINO | 0,000063705295 |
| VENETO | Treviso | CODOGNE' | 0,000086391999 |
| VENETO | Treviso | COLLE UMBERTO | 0,000116415326 |
| VENETO | Treviso | CONEGLIANO | 0,000814874389 |
| VENETO | Treviso | CORDIGNANO | 0,000119400899 |
| VENETO | Treviso | CORNUDA | 0,000115783425 |
| VENETO | Treviso | CRESPANO DEL GRAPPA | 0,000076084839 |
| VENETO | Treviso | CROCE'ITA DEL MONTEBELLO | 0,000102873526 |



| Regione | Provincia | Comune | Coefficiente di riparto relativo al Fabbisogno Standard |
|---------|-----------|-------------------------|---|
| VENETO | Treviso | FARRA DI SOLIGO | 0,000153363416 |
| VENETO | Treviso | FOLLINA | 0,000079264417 |
| VENETO | Treviso | FONTANELLE | 0,000100297799 |
| VENETO | Treviso | FORTE | 0,000096028253 |
| VENETO | Treviso | FREGONA | 0,000056070782 |
| VENETO | Treviso | GAIARINE | 0,000097559192 |
| VENETO | Treviso | GIAVERA DEL MONTELLO | 0,000100145984 |
| VENETO | Treviso | GODEGA DI SANT'URBANO | 0,000117020253 |
| VENETO | Treviso | GORGIO AL MONTICANO | 0,000064777533 |
| VENETO | Treviso | ISTRANA | 0,000128777114 |
| VENETO | Treviso | LORIA | 0,000148033619 |
| VENETO | Treviso | MANSUE' | 0,000079654930 |
| VENETO | Treviso | MARENO DI PIAVE | 0,000195025479 |
| VENETO | Treviso | MASER | 0,000085784613 |
| VENETO | Treviso | MASERADA SUL PIAVE | 0,000155277648 |
| VENETO | Treviso | MEDUNA DI LIVENZA | 0,000042914360 |
| VENETO | Treviso | MIANE | 0,000061831611 |
| VENETO | Treviso | MOGLIANO VENETO | 0,000568107049 |
| VENETO | Treviso | MONASTIER DI TREVISO | 0,000066913696 |
| VENETO | Treviso | MONFUMO | 0,000031115750 |
| VENETO | Treviso | MONTEBELLUNA | 0,000768406298 |
| VENETO | Treviso | MORGANO | 0,000068400999 |
| VENETO | Treviso | MORIAGO DELLA BATTAGLIA | 0,000056409982 |
| VENETO | Treviso | MOTTA DI LIVENZA | 0,000228515802 |
| VENETO | Treviso | NERVESA DELLA BATTAGLIA | 0,000142421547 |
| VENETO | Treviso | ODERZO | 0,000379091169 |
| VENETO | Treviso | ORMELLE | 0,000061421688 |
| VENETO | Treviso | ORSAGO | 0,000077865944 |
| VENETO | Treviso | PADERNO DEL GRAPPA | 0,000036510994 |
| VENETO | Treviso | PAESE | 0,000335185256 |
| VENETO | Treviso | PEDEROBBA | 0,000114812204 |
| VENETO | Treviso | PIEVE DI SOLIGO | 0,000240220137 |
| VENETO | Treviso | PONTE DI PIAVE | 0,000174448853 |
| VENETO | Treviso | PONZANO VENETO | 0,000215940577 |
| VENETO | Treviso | PORTOBUFFOLE' | 0,000022803880 |
| VENETO | Treviso | POSSAGNO | 0,000039609038 |




| Regione | Provincia | Comune | Coefficiente di riparto relativo al Fabbisogno Standard |
|---------|-----------|---------------------------|---|
| VENETO | Treviso | POVEGLIANO | 0,000097389301 |
| VENETO | Treviso | PREGANZIOL | 0,000271285737 |
| VENETO | Treviso | QUINTO DI TREVISO | 0,000207699723 |
| VENETO | Treviso | REFRONTOLO | 0,000038955974 |
| VENETO | Treviso | RESANA | 0,000173783070 |
| VENETO | Treviso | REVINE LAGO | 0,000056335849 |
| VENETO | Treviso | RIESE PIO X | 0,000174570296 |
| VENETO | Treviso | RONCADE | 0,000234765431 |
| VENETO | Treviso | SALGAREDA | 0,000094095813 |
| VENETO | Treviso | SAN BIAGIO DI CALLALTA | 0,000225643835 |
| VENETO | Treviso | SAN FIOR | 0,000133568204 |
| VENETO | Treviso | SAN PIETRO DI FELETTO | 0,000091820175 |
| VENETO | Treviso | SAN POLO DI PIAVE | 0,000071538967 |
| VENETO | Treviso | SAN VENDEMIANO | 0,000207110642 |
| VENETO | Treviso | SAN ZENONE DEGLI EZZELINI | 0,000131987028 |
| VENETO | Treviso | SANTA LUCIA DI PIAVE | 0,000146106789 |
| VENETO | Treviso | SARMEDE | 0,000055480519 |
| VENETO | Treviso | SEGUSINO | 0,000041973400 |
| VENETO | Treviso | SERNAGLIA DELLA BATTAGLIA | 0,000123780414 |
| VENETO | Treviso | SILEA | 0,000219325504 |
| VENETO | Treviso | SPRESIANO | 0,000204907167 |
| VENETO | Treviso | SUSEGANA | 0,000233618764 |
| VENETO | Treviso | TARZO | 0,000088891369 |
| VENETO | Treviso | TREVIGNANO | 0,000158566939 |
| VENETO | Treviso | TREVISO | 0,001776448635 |
| VENETO | Treviso | VALDOBBIADENE | 0,000198144084 |
| VENETO | Treviso | VAZZOLA | 0,000133139399 |
| VENETO | Treviso | VEDELAGO | 0,000245103567 |
| VENETO | Treviso | VIDOR | 0,000066299133 |
| VENETO | Treviso | VILLORBA | 0,000370620442 |
| VENETO | Treviso | VITTORIO VENETO | 0,000581456409 |
| VENETO | Treviso | VOLPAGO DEL MONTELLO | 0,000167246753 |
| VENETO | Treviso | ZENSON DI PIAVE | 0,000032201270 |
| VENETO | Treviso | ZERO BRANCO | 0,000202313799 |
| VENETO | Venezia | ANNONE VENETO | 0,000067768161 |
| VENETO | Venezia | CAMPAGNA LUPIA | 0,000117544253 |




| Regione | Provincia | Comune | Coefficiente di riparto relativo al Fabbisogno Standard |
|---------|-----------|----------------------------|---|
| VENETO | Venezia | CAMPOLONGO MAGGIORE | 0,000156411503 |
| VENETO | Venezia | CAMPONOGARA | 0,000216784204 |
| VENETO | Venezia | CAORLE | 0,000369064692 |
| VENETO | Venezia | CAVALLINO TREPORTI | 0,000219457720 |
| VENETO | Venezia | CAVARZERE | 0,000246833803 |
| VENETO | Venezia | CEGGIA | 0,000081941615 |
| VENETO | Venezia | CHIOGGIA | 0,000888588014 |
| VENETO | Venezia | CINTO CAOMAGGIORE | 0,000055539758 |
| VENETO | Venezia | CONA | 0,000069667113 |
| VENETO | Venezia | CONCORDIA SAGITTARIA | 0,000161547627 |
| VENETO | Venezia | DOLO | 0,000291268121 |
| VENETO | Venezia | ERACLEA | 0,000254258118 |
| VENETO | Venezia | FIESSO D'ARTICO | 0,000143252810 |
| VENETO | Venezia | FOSSALTA DI PIAVE | 0,000075789969 |
| VENETO | Venezia | FOSSALTA DI PORTOGRUARO | 0,000104926865 |
| VENETO | Venezia | FOSSO' | 0,000128386652 |
| VENETO | Venezia | GRUARO | 0,000056867687 |
| VENETO | Venezia | IESOLO | 0,000678563948 |
| VENETO | Venezia | MARCON | 0,000291414342 |
| VENETO | Venezia | MARTELLAGO | 0,000346686283 |
| VENETO | Venezia | MEOLO | 0,000098427788 |
| VENETO | Venezia | MIRA | 0,000634981599 |
| VENETO | Venezia | MIRANO | 0,000506447330 |
| VENETO | Venezia | MUSILE DI PIAVE | 0,000199735423 |
| VENETO | Venezia | NOALE | 0,000305597347 |
| VENETO | Venezia | NOVENTA DI PIAVE | 0,000136679633 |
| VENETO | Venezia | PIANIGA | 0,000212481094 |
| VENETO | Venezia | PORTOGRUARO | 0,000488605999 |
| VENETO | Venezia | PRAMAGGIORE | 0,000083640589 |
| VENETO | Venezia | QUARTO D'ALTINO | 0,000143342385 |
| VENETO | Venezia | SALZANO | 0,000207486022 |
| VENETO | Venezia | SAN DONA' DI PIAVE | 0,000742557440 |
| VENETO | Venezia | SAN MICHELE AL TAGLIAMENTO | 0,000479066667 |
| VENETO | Venezia | SANTA MARIA DI SALA | 0,000329856956 |
| VENETO | Venezia | SANTO STINO DI LIVENZA | 0,000192041126 |
| VENETO | Venezia | SCORZE' | 0,000416311116 |



| Regione | Provincia | Comune | Coefficiente di riparto relativo al Fabbisogno Standard |
|---------|-----------|-----------------------|---|
| VENETO | Venezia | SPINEA | 0,000486642874 |
| VENETO | Venezia | STRA | 0,000161392363 |
| VENETO | Venezia | TEGLIO VENETO | 0,000047107530 |
| VENETO | Venezia | TORRE DI MOSTO | 0,000074924812 |
| VENETO | Venezia | VENEZIA | 0,005920615090 |
| VENETO | Venezia | VIGONOVO | 0,000183170882 |
| VENETO | Verona | AFFI | 0,000072055124 |
| VENETO | Verona | ALBAREDO D'ADIGE | 0,000089453196 |
| VENETO | Verona | ANGIARI | 0,000035872064 |
| VENETO | Verona | ARCOLE | 0,000113980120 |
| VENETO | Verona | BADIA CALAVENA | 0,000061161789 |
| VENETO | Verona | BARDOLINO | 0,000210645650 |
| VENETO | Verona | BELFIORE | 0,000055925086 |
| VENETO | Verona | BEVILACQUA | 0,000028115095 |
| VENETO | Verona | BONAVIGO | 0,000036724517 |
| VENETO | Verona | BOSCHI SANT'ANNA | 0,000026980680 |
| VENETO | Verona | BOSCO CHIESANUOVA | 0,000113113403 |
| VENETO | Verona | BOVOLONE | 0,000280476518 |
| VENETO | Verona | BRENTINO BELLUNO | 0,000029838231 |
| VENETO | Verona | BRENZONE | 0,000077077187 |
| VENETO | Verona | BUSSOLENGO | 0,000355037105 |
| VENETO | Verona | BUTTAPIETRA | 0,000131685113 |
| VENETO | Verona | CALDIERO | 0,000141051282 |
| VENETO | Verona | CAPRINO VERONESE | 0,000181604661 |
| VENETO | Verona | CASALEONE | 0,000097903419 |
| VENETO | Verona | CASTAGNARO | 0,000064214777 |
| VENETO | Verona | CASTEL D'AZZANO | 0,000207025396 |
| VENETO | Verona | CASTELNUOVO DEL GARDA | 0,000212761995 |
| VENETO | Verona | CAVAION VERONESE | 0,000108542739 |
| VENETO | Verona | CAZZANO DI TRAMIGNA | 0,000032673521 |
| VENETO | Verona | CEREA | 0,000368310268 |
| VENETO | Verona | CERRO VERONESE | 0,000053889244 |
| VENETO | Verona | COLOGNA VENETA | 0,000126689793 |
| VENETO | Verona | COLOGNOLA AI COLLI | 0,000145684476 |
| VENETO | Verona | CONCAMARISE | 0,000025311825 |
| VENETO | Verona | COSTERMANO | 0,000094639045 |




| Regione | Provincia | Comune | Coefficiente di riparto relativo al Fabbisogno Standard |
|---------|-----------|------------------------|---|
| VENETO | Verona | DOLCE' | 0,000072790076 |
| VENETO | Verona | ERBE' | 0,000031092329 |
| VENETO | Verona | ERBEZZO | 0,000027974927 |
| VENETO | Verona | FERRARA DI MONTE BALDO | 0,000017998193 |
| VENETO | Verona | FUMANE | 0,000093141238 |
| VENETO | Verona | GARDA | 0,000124692177 |
| VENETO | Verona | GAZZO VERONESE | 0,000093420504 |
| VENETO | Verona | GREZZANA | 0,000219015804 |
| VENETO | Verona | ILLASI | 0,000105337357 |
| VENETO | Verona | ISOLA DELLA SCALA | 0,000187151859 |
| VENETO | Verona | ISOLA RIZZA | 0,000061431466 |
| VENETO | Verona | LAVAGNO | 0,000143429980 |
| VENETO | Verona | LAZISE | 0,000182766702 |
| VENETO | Verona | LEGNAGO | 0,000476193751 |
| VENETO | Verona | MALCESINE | 0,000122532699 |
| VENETO | Verona | MARANO DI VALPOLICELLA | 0,000058287395 |
| VENETO | Verona | MEZZANE DI SOTTO | 0,000032599663 |
| VENETO | Verona | MINERBE | 0,000092570449 |
| VENETO | Verona | MONTECCHIA DI CROSARA | 0,000064084489 |
| VENETO | Verona | MONTEFORTE D'ALPONE | 0,000147920500 |
| VENETO | Verona | MOZZECANE | 0,000108949739 |
| VENETO | Verona | NEGRAR | 0,000335492360 |
| VENETO | Verona | NOGARA | 0,000166124533 |
| VENETO | Verona | NOGAROLE ROCCA | 0,000054956529 |
| VENETO | Verona | OPPEANO | 0,000157350788 |
| VENETO | Verona | PALU' | 0,000025024128 |
| VENETO | Verona | PASTRENGO | 0,000058567488 |
| VENETO | Verona | PESCANTINA | 0,000267854359 |
| VENETO | Verona | PESCHIERA DEL GARDA | 0,000265364265 |
| VENETO | Verona | POVEGLIANO VERONESE | 0,000118726399 |
| VENETO | Verona | PRESSANA | 0,000041212857 |
| VENETO | Verona | RIVOLI VERONESE | 0,000048587256 |
| VENETO | Verona | RONCA' | 0,000065389487 |
| VENETO | Verona | RONCO ALL'ADIGE | 0,000108795572 |
| VENETO | Verona | ROVERCHIARA | 0,000046246271 |
| VENETO | Verona | ROVERE' VERONESE | 0,000054149010 |




| Regione | Provincia | Comune | Coefficiente di riparto relativo al Fabbisogno Standard |
|---------|-----------|-------------------------------|---|
| VENETO | Verona | ROVEREDO DI GUA' | 0,000028765107 |
| VENETO | Verona | SALIZZOLE | 0,000062102415 |
| VENETO | Verona | SAN BONIFACIO | 0,000422871239 |
| VENETO | Verona | SAN GIOVANNI ILARIONE | 0,000083719490 |
| VENETO | Verona | SAN GIOVANNI LUPATOTO | 0,000488005531 |
| VENETO | Verona | SAN MARTINO BUON ALBERGO | 0,000315348679 |
| VENETO | Verona | SAN MAURO DI SALINE | 0,000017810926 |
| VENETO | Verona | SAN PIETRO DI MORUBIO | 0,000055584539 |
| VENETO | Verona | SAN PIETRO IN CARIANO | 0,000228414955 |
| VENETO | Verona | SAN ZENO DI MONTAGNA | 0,000050225334 |
| VENETO | Verona | SANGUINETTO | 0,000081226248 |
| VENETO | Verona | SANT'AMBROGIO DI VALPOLICELLA | 0,000246708998 |
| VENETO | Verona | SANT'ANNA D'ALFAEDO | 0,000067300855 |
| VENETO | Verona | SELVA DI PROGNO | 0,000029299218 |
| VENETO | Verona | SOAVE | 0,000105630125 |
| VENETO | Verona | SOMMACAMPAGNA | 0,000285984309 |
| VENETO | Verona | SONA | 0,000306773198 |
| VENETO | Verona | SORGA' | 0,000062196547 |
| VENETO | Verona | TERRAZZO | 0,000044110935 |
| VENETO | Verona | TORRI DEL BENACO | 0,000101601307 |
| VENETO | Verona | TREGNAGO | 0,000082740555 |
| VENETO | Verona | TREVENZUOLO | 0,000043561018 |
| VENETO | Verona | VALEGGIO SUL MINCIO | 0,000266835873 |
| VENETO | Verona | VELO VERONESE | 0,000022555476 |
| VENETO | Verona | VERONA | 0,005523540909 |
| VENETO | Verona | VERONELLA | 0,000071552174 |
| VENETO | Verona | VESTENANOVA | 0,000046746785 |
| VENETO | Verona | VIGASIO | 0,000150636073 |
| VENETO | Verona | VILLA BARTOLOMEA | 0,000084731712 |
| VENETO | Verona | VILLAFRANCA DI VERONA | 0,000803143509 |
| VENETO | Verona | ZEVIO | 0,000279397103 |
| VENETO | Verona | ZIMELLA | 0,000069463114 |
| VENETO | Vicenza | AGUGLIARO | 0,000032906937 |
| VENETO | Vicenza | ALBETTONE | 0,000040018444 |
| VENETO | Vicenza | ALONTE | 0,000032158430 |
| VENETO | Vicenza | ALTAVILLA VICENTINA | 0,000220660153 |



| Regione | Provincia | Comune | Coefficiente di riparto relativo al Fabbisogno Standard |
|---------|-----------|-----------------------|---|
| VENETO | Vicenza | ALTISSIMO | 0,000034888578 |
| VENETO | Vicenza | ARCUGNANO | 0,000139372111 |
| VENETO | Vicenza | ARSIERO | 0,000062701210 |
| VENETO | Vicenza | ARZIGNANO | 0,000497759616 |
| VENETO | Vicenza | ASIAGO | 0,000200012178 |
| VENETO | Vicenza | ASIGLIANO VENETO | 0,000017677245 |
| VENETO | Vicenza | BARBARANO VICENTINO | 0,000073804682 |
| VENETO | Vicenza | BASSANO DEL GRAPPA | 0,001165175612 |
| VENETO | Vicenza | BOLZANO VICENTINO | 0,000110297845 |
| VENETO | Vicenza | BREGANZE | 0,000136499662 |
| VENETO | Vicenza | BRENDOLA | 0,000122796453 |
| VENETO | Vicenza | BRESSANVIDO | 0,000058878234 |
| VENETO | Vicenza | BROGLIANO | 0,000064120966 |
| VENETO | Vicenza | CALDOGNO | 0,000216098827 |
| VENETO | Vicenza | CALTRANO | 0,000051805135 |
| VENETO | Vicenza | CALVENE | 0,000030383747 |
| VENETO | Vicenza | CAMISANO VICENTINO | 0,000180063596 |
| VENETO | Vicenza | CAMPIGLIA DEI BERICI | 0,000038169970 |
| VENETO | Vicenza | CAMPOLONGO SUL BRENTA | 0,000019562192 |
| VENETO | Vicenza | CARRE' | 0,000076028446 |
| VENETO | Vicenza | CARTIGLIANO | 0,000054244683 |
| VENETO | Vicenza | CASSOLA | 0,000232433914 |
| VENETO | Vicenza | CASTEGNERO | 0,000051267975 |
| VENETO | Vicenza | CASTELGOMBERTO | 0,000108411868 |
| VENETO | Vicenza | CHIAMPO | 0,000235286980 |
| VENETO | Vicenza | CHIUPPANO | 0,000054206714 |
| VENETO | Vicenza | CISMON DEL GRAPPA | 0,000026449627 |
| VENETO | Vicenza | COGOLLO DEL CENGIO | 0,000059447345 |
| VENETO | Vicenza | CONCO | 0,000072384840 |
| VENETO | Vicenza | CORNEDO VICENTINO | 0,000195309961 |
| VENETO | Vicenza | COSTABISSARA | 0,000121573932 |
| VENETO | Vicenza | CREAZZO | 0,000238256397 |
| VENETO | Vicenza | CRESPADORO | 0,000030828860 |
| VENETO | Vicenza | DUEVILLE | 0,000259698221 |
| VENETO | Vicenza | ENEGO | 0,000058619667 |
| VENETO | Vicenza | FARA VICENTINO | 0,000082893085 |



| Regione | Provincia | Comune | Coefficiente di riparto relativo al Fabbisogno Standard |
|---------|-----------|-------------------------|---|
| VENETO | Vicenza | FOZA | 0,000023056805 |
| VENETO | Vicenza | GALLIO | 0,000103797573 |
| VENETO | Vicenza | GAMBELLARA | 0,000073348748 |
| VENETO | Vicenza | GAMBUGLIANO | 0,000020330914 |
| VENETO | Vicenza | GRANCONA | 0,000044490137 |
| VENETO | Vicenza | GRISIGNANO DI ZOCCO | 0,000075612893 |
| VENETO | Vicenza | GRUMOLO DELLE ABBADESSE | 0,000072309738 |
| VENETO | Vicenza | ISOLA VICENTINA | 0,000187316463 |
| VENETO | Vicenza | LAGHI | 0,000009897063 |
| VENETO | Vicenza | LASTEBASE | 0,000011487584 |
| VENETO | Vicenza | LONGARE | 0,000101210483 |
| VENETO | Vicenza | LONIGO | 0,000242058576 |
| VENETO | Vicenza | LUGO DI VICENZA | 0,000070724625 |
| VENETO | Vicenza | LUSIANA | 0,000084524455 |
| VENETO | Vicenza | MALO | 0,000275685325 |
| VENETO | Vicenza | MARANO VICENTINO | 0,000163997301 |
| VENETO | Vicenza | MAROSTICA | 0,000316228855 |
| VENETO | Vicenza | MASON VICENTINO | 0,000057115683 |
| VENETO | Vicenza | MOLVENA | 0,000052975455 |
| VENETO | Vicenza | MONTE DI MALO | 0,000057942971 |
| VENETO | Vicenza | MONTEBELLO VICENTINO | 0,000133116502 |
| VENETO | Vicenza | MONTECCHIO MAGGIORE | 0,000429988108 |
| VENETO | Vicenza | MONTECCHIO PRECALCINO | 0,000084027778 |
| VENETO | Vicenza | MONTEGALDA | 0,000063551391 |
| VENETO | Vicenza | MONTEGALDELLA | 0,000029562955 |
| VENETO | Vicenza | MONTEVIALE | 0,000054244925 |
| VENETO | Vicenza | MONTICELLO CONTE OTTO | 0,000177633608 |
| VENETO | Vicenza | MONTORSO VICENTINO | 0,000054937842 |
| VENETO | Vicenza | MOSSANO | 0,000033011981 |
| VENETO | Vicenza | MUSSOLENTE | 0,000141802298 |
| VENETO | Vicenza | NANTO | 0,000061136567 |
| VENETO | Vicenza | NOGAROLE VICENTINO | 0,000020332313 |
| VENETO | Vicenza | NOVE | 0,000105279274 |
| VENETO | Vicenza | NOVENTA VICENTINA | 0,000155726217 |
| VENETO | Vicenza | ORGIANO | 0,000047193421 |
| VENETO | Vicenza | PEDEMONTE | 0,000020495876 |



| Regione | Provincia | Comune | Coefficiente di riparto relativo al Fabbisogno Standard |
|---------|-----------|------------------------|---|
| VENETO | Vicenza | PIANEZZE | 0,000040585662 |
| VENETO | Vicenza | PIOVENE ROCCHETTE | 0,000140626032 |
| VENETO | Vicenza | POIANA MAGGIORE | 0,000079407864 |
| VENETO | Vicenza | POSINA | 0,000024687134 |
| VENETO | Vicenza | POVE DEL GRAPPA | 0,000058080754 |
| VENETO | Vicenza | POZZOLEONE | 0,000053414887 |
| VENETO | Vicenza | QUINTO VICENTINO | 0,000088268633 |
| VENETO | Vicenza | RECOARO TERME | 0,000125108532 |
| VENETO | Vicenza | ROANA | 0,000176170160 |
| VENETO | Vicenza | ROMANO D'EZZELINO | 0,000266455627 |
| VENETO | Vicenza | ROSA' | 0,000219670860 |
| VENETO | Vicenza | ROSSANO VENETO | 0,000138746534 |
| VENETO | Vicenza | ROTZO | 0,000022200205 |
| VENETO | Vicenza | SALCEDO | 0,000022301535 |
| VENETO | Vicenza | SAN GERMANO DEI BERICI | 0,000029886710 |
| VENETO | Vicenza | SAN NAZARIO | 0,000037719041 |
| VENETO | Vicenza | SAN PIETRO MUSSOLINO | 0,000035029374 |
| VENETO | Vicenza | SAN VITO DI LEGUZZANO | 0,000070718045 |
| VENETO | Vicenza | SANDRIGO | 0,000152704326 |
| VENETO | Vicenza | SANTORSO | 0,000115215028 |
| VENETO | Vicenza | SARCEDO | 0,000118814058 |
| VENETO | Vicenza | SAREGO | 0,000103255090 |
| VENETO | Vicenza | SCHIAVON | 0,000045748554 |
| VENETO | Vicenza | SCHIO | 0,000764426245 |
| VENETO | Vicenza | SOLAGNA | 0,000038612700 |
| VENETO | Vicenza | SOSSANO | 0,000074135447 |
| VENETO | Vicenza | SOVIZZO | 0,000132830276 |
| VENETO | Vicenza | TEZZE SUL BRENTA | 0,000167667311 |
| VENETO | Vicenza | THIENE | 0,000625654950 |
| VENETO | Vicenza | TONEZZA DEL CIMONE | 0,000039138643 |
| VENETO | Vicenza | TORREBELVICINO | 0,000117933635 |
| VENETO | Vicenza | TORRI DI QUARTESOLO | 0,000235440111 |
| VENETO | Vicenza | TRISSINO | 0,000175275906 |
| VENETO | Vicenza | VALDAGNO | 0,000436765458 |
| VENETO | Vicenza | VALDASTICO | 0,000034322135 |
| VENETO | Vicenza | VALLI DEL PASUBIO | 0,000075388447 |



| Regione | Provincia | Comune | Coefficiente di riparto relativo al Fabbisogno Standard |
|---------|-----------|---------------|---|
| VENETO | Vicenza | VALSTAGNA | 0,000036440509 |
| VENETO | Vicenza | VELO D'ASTICO | 0,000053681096 |
| VENETO | Vicenza | VICENZA | 0,002819845849 |
| VENETO | Vicenza | VILLAGA | 0,000035711498 |
| VENETO | Vicenza | VILLAVERLA | 0,000101770422 |
| VENETO | Vicenza | ZANE' | 0,000122408752 |
| VENETO | Vicenza | ZERMEGHEDO | 0,000034519823 |
| VENETO | Vicenza | ZOVENCEDO | 0,000020588846 |
| VENETO | Vicenza | ZUGLIANO | 0,000114454450 |



NOTA METODOLOGICA

(ARTICOLO 6, COMMA 1 DEL DECRETO LEGISLATIVO 26 NOVEMBRE 2010, N. 216
RIGUARDANTE LE “DISPOSIZIONI IN MATERIA DI DETERMINAZIONE DEI COSTI E DEI
FABBISOGNI STANDARD DI PROVINCE, CITTÀ METROPOLITANE E COMUNI”)

DETERMINAZIONE DEI FABBISOGNI STANDARD PER I COMUNI

FC01B

FUNZIONI GENERALI DI
AMMINISTRAZIONE, GESTIONE E
CONTROLLO

SERVIZI DI
UFFICIO TECNICO



INDICE

| | |
|--|--|
| <i>INTRODUZIONE</i> | |
| <i>AMBITO DI RIFERIMENTO DEI SERVIZI DI UFFICIO TECNICO</i> | |
| <i>IL CONTESTO TEORICO</i> | |
| <i>LA RICOGNIZIONE DEI DATI DISPONIBILI E LA NECESSITÀ DEL QUESTIONARIO</i> | |
| <i>IL QUESTIONARIO FC01B: DESCRIZIONE ANALITICA DEI QUADRI</i> | |
| <i>LA RILEVAZIONE DEI DATI CON IL QUESTIONARIO FC01B</i> | |
| <i>IDENTIFICAZIONE DELLE VARIABILI DI CONTESTO</i> | |
| <i>DEFINIZIONE DEI LIVELLI DEI PREZZI</i> | |
| <i>INDIVIDUAZIONE DEI MODELLI ORGANIZZATIVI</i> | |
| <i>DEFINIZIONE DEL CAMPIONE DI REGRESSIONE</i> | |
| <i>DEFINIZIONE DELLA FUNZIONE DEI FABBISOGNI STANDARD</i> | |
| <i>APPLICAZIONE METODOLOGIA PER IL CALCOLO DEL FABBISOGNO STANDARD</i> | |
| ALLEGATI | |
| <i>ALLEGATO 1 - MODELLO TEORICO DI RIFERIMENTO</i> | |
| <i>ALLEGATO 2 - IL QUESTIONARIO FC01B</i> | |
| <i>ALLEGATO 3 - IL CONSOLIDATO DELL' UNIONE DI COMUNI</i> | |
| <i>ALLEGATO 3BIS - IL CONSOLIDATO DELLE CONVENZIONI DI COMUNI</i> | |
| <i>ALLEGATO 4 - MODALITÀ DI CALCOLO DELLA SPESA CORRENTE PER LA DETERMINAZIONE DEI FABBISOGNI STANDARD</i> | |
| <i>ALLEGATO 5 - FORMULE DI CALCOLO DELLE VARIABILI INDIPENDENTI</i> | |
| <i>ALLEGATO 6 - COEFFICIENTI DELLA FUNZIONI DEI FABBISOGNI STANDARD</i> | |
| <i>ALLEGATO 7 - COEFFICIENTI DI RIPARTO RELATIVI AL FABBISOGNI STANDARD</i> | |



INTRODUZIONE

La presente Nota Metodologica è stata realizzata da SOSE con la collaborazione scientifica di IFEL, ai sensi dall'articolo 5 del Decreto legislativo 26 novembre 2010, n. 216, riguardante le "Disposizioni in materia di determinazione dei costi e dei Fabbisogni Standard di Province, Città metropolitane e Comuni" pubblicato in Gazzetta Ufficiale il 17 dicembre 2010.

Il predetto Decreto Legislativo ha, come descritto nell'articolo 1, la finalità di disciplinare la determinazione dei Fabbisogni Standard per Province e Comuni al fine di assicurare un graduale e definitivo superamento del criterio della spesa storica nei meccanismi di allocazione delle risorse tra i diversi enti.

Con riferimento ai Comuni, il summenzionato decreto, così come confermato dalla Legge di stabilità per il 2013, prevede che siano calcolati i Fabbisogni Standard relativamente alle seguenti Funzioni fondamentali:

- Funzioni generali di amministrazione, di gestione e di controllo;
- Funzioni di polizia locale;
- Funzioni di istruzione pubblica;
- Funzioni nel campo della viabilità e dei trasporti;
- Funzioni riguardanti la gestione del territorio e dell'ambiente;
- Funzioni nel settore sociale.

L'art. 4, comma 1, del Decreto Legislativo 26 novembre 2010, n. 216, prescrive che i Fabbisogni Standard, per ciascuna funzione fondamentale e i relativi servizi, siano determinati attraverso le seguenti fasi metodologiche:

- a) Identificazione delle informazioni e dei dati di natura strutturale e contabile necessari, acquisiti sia da banche dati ufficiali esistenti sia tramite rilevazione diretta con appositi questionari da inviare ai Comuni e alle Province, anche ai fini di una riclassificazione o integrazione delle informazioni contenute nei certificati contabili;
- b) Individuazione dei modelli organizzativi e dei livelli quantitativi delle prestazioni, determinati sulla base di un sistema di indicatori in relazione a ciascuna funzione fondamentale e ai relativi servizi;
- c) Analisi dei costi finalizzata alla individuazione di quelli più significativi e alla determinazione degli intervalli di normalità;
- d) Individuazione di un modello di stima dei Fabbisogni Standard sulla base di criteri di rappresentatività attraverso la sperimentazione di diverse tecniche statistiche;
- e) Definizione di un sistema di indicatori, anche in riferimento ai diversi modelli organizzativi ed agli obiettivi definiti, significativi per valutare l'adeguatezza dei servizi e consentire agli Enti Locali di migliorarli.

La presente Nota Metodologica è stata costruita seguendo tale percorso e ha per oggetto la determinazione dei Fabbisogni Standard per i Servizi di Ufficio Tecnico afferenti alle Funzioni generali di amministrazione, di gestione e di controllo.

Il calcolo è limitato alla spesa corrente di competenza finanziaria 2009, ovvero gli impegni di spesa di quell'anno di riferimento, al netto degli "Interessi passivi e oneri finanziari diversi", degli "Oneri straordinari della gestione corrente" e degli "Ammortamenti di esercizio".

Facendo riferimento ad un periodo diverso da quello di applicazione, i Fabbisogni Standard stimati in questa Nota non hanno diretta valenza dal punto di vista finanziario, ma sono solo di ausilio al calcolo dei coefficienti di riparto relativamente ai Servizi di Ufficio Tecnico, che a loro volta concorrono alla determinazione di un coefficiente di riparto complessivo, che si renderà disponibile a conclusione della fase transitoria con la stima dei Fabbisogni Standard per le tutte sei le funzioni fondamentali individuate dal Decreto Legislativo 26 novembre 2010, n. 216.



AMBITO DI RIFERIMENTO DEI SERVIZI DI UFFICIO TECNICO

La presente nota metodologica si riferisce ai Servizi di Ufficio Tecnico analizzati con il questionario FC01B - Servizi di Ufficio Tecnico predisposto per i Comuni e Unioni di Comuni.

I Servizi di Ufficio Tecnico rappresentano un servizio delle Funzioni generali di amministrazione, gestione e controllo.

Sulla base dei dati contenuti nei Certificati di Conto Consuntivo relativi al 2009, i Servizi di Ufficio Tecnico rappresentano, per i Comuni delle Regioni a statuto ordinario, al momento quelli interessati dal calcolo dei Fabbisogni Standard, il 11,66% in termini di spesa corrente rispetto alla spesa corrente complessiva delle Funzioni generali di amministrazione, di gestione e di controllo e il 4,06% rispetto alla spesa corrente complessiva delle sei funzioni fondamentali individuate dal Decreto Legislativo 26 novembre 2010, n. 216.

L'Ufficio Tecnico comunale si occupa dell'edilizia privata e pubblica. Sulla base degli indirizzi dati dalla Giunta comunale e sentito il servizio finanziario e gli altri servizi interessati, predispone il programma generale delle opere pubbliche. Si interessa di curare la progettazione, la realizzazione, la manutenzione del patrimonio comunale (immobili, strade, verde, ecc.), espletare le procedure per l'indizione di gare relative alle opere pubbliche, svolgere funzioni autorizzative, di controllo e sanzionatorie rispetto alle attività di edilizia privata, che si attivano con la Dichiarazione di Inizio Attività per le opere minori e con il rilascio del Permesso a Costruire per tutte le altre. In particolare, nel quadro degli interventi programmati dalle Amministrazioni nell'ambito delle opere pubbliche, il servizio coordina e sovrintende le attività relative alla loro realizzazione.

Tra i molteplici compiti l'ufficio tecnico comunale può occuparsi di:

- realizzare opere pubbliche (progettazione, direzione lavori) oltre che della manutenzione ordinaria e straordinaria dei beni comunali;
- sovrintendere le attività riguardanti la viabilità (costruzione e manutenzione delle strade pubbliche comunali), le opere idrauliche (fognature, argini per torrenti), gli edifici pubblici (costruzione e manutenzione);
- sovrintendere le attività inerenti l'edilizia privata (rilasciando concessioni ed autorizzazioni edilizie, certificati di agibilità ed abitabilità, certificati di destinazione urbanistica);
- provvedere alla tenuta dei registri delle concessioni, autorizzazioni, ordinanze;
- esercitare i poteri di vigilanza edilizia (avvalendosi della collaborazione del vigile comunale) e di irrogazione delle sanzioni amministrative previste dalla normativa vigente in materia di repressione dell'abusivismo edilizio ivi compresa l'adozione di tutti i provvedimenti di sospensione dei lavori, abbattimento e rimessa in pristino di competenza comunale;
- rilasciare le autorizzazioni allo scarico;
- autorizzare i privati alla occupazione temporanea di suolo pubblico per cantieri edili;
- predisporre perizie di stima ai fini dell'acquisizione o dell'alienazione di beni immobili;
- esercitare la vigilanza ed il controllo sul territorio comunale in materia di tutela dell'ambiente;
- rilasciare le autorizzazioni all'allacciamento alla rete idrica e rete fognaria;
- autorizzare i privati alla posa di lapidi e monumenti funebri nei cimiteri comunali.



IL CONTESTO TEORICO

Il modello volto a misurare i Fabbisogni Standard degli Enti Locali dipende dal contesto teorico di riferimento e dai dati disponibili. In particolare, il modello teorico di riferimento si basa sull'interazione tra la domanda e l'offerta dei servizi pubblici locali espresse in termini unitari rispetto al numero dei beneficiari denominato di seguito *gruppo client*.

La domanda unitaria di servizio pubblico locale (g_e), riportata nell'equazione (1) dipende dalle seguenti variabili:

- Variabili di contesto relative alla domanda (Q), in grado di cogliere gli aspetti demografici e socio-economici relativi alla domanda;
- Reddito medio (R);
- Costo unitario del servizio pubblico locale (y).

$$g_e = d(Q, R, y) \quad (1)$$

L'offerta unitaria del servizio pubblico locale in termini di costo unitario y , espressa nell'equazione (2), dipende dalle seguenti variabili:

- Livello dei fattori esogeni di carico (g_s): si tratta, ad esempio, dei servizi svolti dal Comune per Amministrazioni di livello superiore ed in generale di attività non direttamente riconducibili alle scelte locali;
- Livello di output endogeno del servizio pubblico (g_e);
- Il vettore dei prezzi degli input (p);
- Variabili di contesto relative all'offerta (A). Si tratta, ad esempio, degli aspetti morfologici e socio-economici che non influenzano le preferenze/necessità locali circa il livello dei servizi pubblici, ovvero di quegli elementi esogeni che possono favorire oppure ostacolare, a parità di altre condizioni, la fornitura dei beni pubblici locali; inoltre sono incluse le tipologie e le modalità di svolgimento del servizio che sono legate direttamente alle caratteristiche e alle esigenze del territorio.

$$y = s(g_s, g_e, p, A) \quad (2)$$

Il livello ottimale del servizio pubblico locale ed il suo costo di fornitura unitaria sono determinati, quindi, simultaneamente all'interno di un modello strutturale di due equazioni: la (1) e la (2).

Al fine di coniugare semplicità e rigore metodologico la stima del fabbisogno è stata effettuata attraverso la funzione di spesa che rappresenta la forma ridotta del modello strutturale di domanda e offerta del servizio pubblico. La funzione di spesa, riportata nell'equazione (3), si ottiene sostituendo l'equazione (1) nella (2):


$$y = f(Q, R, p, A, g_s) \quad (3)$$

Il principale vantaggio di valutare i Fabbisogni Standard attraverso la funzione di spesa è la possibilità di ottenere stime consistenti in quanto le variabili indipendenti sono rappresentate da variabili esogene. Per questo motivo la stima del fabbisogno basata su funzioni di spesa è l'approccio econometrico più utilizzato in ambito internazionale¹.

L'equazione (3) esprime, in definitiva, il livello di spesa corrente unitario in funzione delle preferenze/necessità dei cittadini, delle altre caratteristiche dell'Ente Locale e dei fattori esogeni di carico.

Nell'**Allegato 1** si riporta una più completa descrizione del modello teorico di riferimento.

¹ OECD (1981), "Measuring local expenditure needs: the Copenhagen workshop", OECD urban management studies n°4, H. Blöchliger et al. (2007) "Fiscal equalisation in OECD countries", OECD Network on Fiscal Relations Across Levels of Government, A. Reschovsky "Compensating Local Governments for Differences in Expenditure Needs in a Horizontal Fiscal Equalization Program", in R. Boadway e A. Shah (2007) "Intergovernmental fiscal transfers: principles and practice", World Bank B. Dafflon e P. Mischler (2007) "Expenditure needs equalisation at the local level: methods and practice" in J. Kim e J. Lotz (2007) "Measuring Local Government Expenditure Needs", The Copenhagen Workshop 2007 D. Rizzi e M. Zanette (2011) "I fabbisogni standard di spesa dei Comuni italiani", in *Politica Economica*, vol. Anno XXVII, n. 2.



LA RICOGNIZIONE DEI DATI DISPONIBILI E LA NECESSITÀ DEL QUESTIONARIO

La ricognizione delle fonti disponibili: le disposizioni in materia di determinazione dei Fabbisogni Standard dei Comuni (cfr. Decreto Legislativo 216 del 2010) individuano nel Certificato di Conto Consuntivo (CCC) una delle fonti da cui reperire i dati necessari per il calcolo dei Fabbisogni Standard. Le informazioni di natura strutturale ritenute fondamentali per la determinazione dei Fabbisogni Standard (ad esempio, dati sulla struttura demografica, dati sui flussi turistici, ecc.) sono state individuate in archivi provenienti da fonti ufficiali.

Ove possibile, si è preferito utilizzare informazioni provenienti da banche dati istituzionali quali ISTAT, Agenzia del Territorio, Ministero dell'Interno, Ministero dell'Istruzione Università e Ricerca, Ministero dell'Ambiente, Corpo Forestale dello Stato ed ACI a garanzia di una maggiore omogeneità ed affidabilità dei dati stessi.

L'aggiornamento dei dati per l'annualità 2009, ove non disponibile pubblicamente, è stato richiesto e fornito dall'ISTAT, che lo stesso decreto individua come Ente di cui è possibile avvalersi per lo svolgimento dell'attività.


Il Certificato di Conto Consuntivo (CCC): la fonte informativa finanziaria per la misurazione della spesa delle amministrazioni comunali è rappresentata dai CCC, resi disponibili annualmente dal Ministero dell'Interno. I dati rilevati nei CCC, per accertamenti/incassi e impegni/pagamenti, costituiscono una rappresentazione sintetica delle informazioni contabili iscritte nel Rendiconto al Bilancio di ciascun amministrazione comunale. Nei CCC, i dati di spesa sono suddivisi in quadri e sono esposti, sia per le spese di parte corrente (Quadro 4) sia per quelle in conto capitale (Quadro 5), tramite una classificazione di tipo funzionale. È presente inoltre, per ciascuna funzione, un'articolazione per servizi che consente di evidenziare per le Funzioni generali di amministrazione di gestione e di controllo, le spese di:

- Organi istituzionali partecipazione e decentramento;
- Segreteria generale, personale e organizzazione;
- Gestione economica, finanziaria, programmazione, provveditorato e controllo di gestione;
- Gestione delle entrate tributarie e servizi fiscali;
- Gestione dei beni demaniali e patrimoniali;
- Ufficio tecnico;
- Anagrafe, stato civile, elettorale, leva e servizio statistico;
- Altri servizi generali.

Alla classificazione funzionale si aggiunge una distinzione per categoria economica che consente, per ciascuna funzione, di individuare le spese correnti secondo la seguente articolazione:

1. Personale;
2. Acquisto di beni di consumo e/o di materie prime;
3. Prestazioni di servizi;
4. Utilizzo di beni di terzi;
5. Trasferimenti;
6. Interessi passivi e oneri finanziari diversi;
7. Imposte e tasse;
8. Oneri straordinari della gestione corrente;
9. Ammortamenti di esercizio.

I limiti del Certificato di Conto Consuntivo: i dati contabili raccolti nel CCC si sono rivelati non sufficienti al fine di determinare il costo effettivo dei Servizi di Ufficio Tecnico. In particolare, da una valutazione dei dati, è emerso che se da un lato l'utilizzo come punto di partenza di una fonte maggiormente consolidata nel tempo, quale il CCC, ha il vantaggio di una maggiore stabilità dell'informazione fornita, dall'altra la forte eterogeneità contabile nella compilazione di tale conto e la natura di sintesi del documento stesso non consentono di individuare nel CCC l'unica fonte per la determinazione del costo effettivo dei Servizi di Ufficio Tecnico. Le motivazioni sono molteplici e risiedono sia nella natura stessa del documento (ad esempio l'assenza di informazioni di dettaglio sulla spesa di personale, riassunta in un unico intervento) sia nell'eterogeneità contabile che caratterizza il



trattamento di voci simili (ad esempio la difformità di comportamento tra gli enti nella contabilizzazione dei trattamenti accessori).

I limiti delle informazioni provenienti da fonti istituzionali: I dati provenienti da banche dati istituzionali, seppur necessari per la determinazione dei Fabbisogni Standard, non contengono alcune informazioni di dettaglio indispensabili per l'analisi dei Servizi di Ufficio Tecnico.

Da quanto descritto appare evidente l'esigenza di raccogliere informazioni atte ad integrare, riclassificare e a volte correggere quanto disponibile nelle banche dati istituzionali.

I tavoli tecnici: al fine di completare l'insieme di informazioni necessarie alla determinazione dei Fabbisogni Standard, sono stati organizzati tavoli tecnici di lavoro a cui hanno partecipato rappresentanti della SOSE e dell'IFEL, nonché esperti di finanza degli Enti Locali e responsabili degli uffici afferenti ai Servizi di Ufficio Tecnico di amministrazioni appartenenti ad aree territoriali e classi demografiche differenti. In tal modo è stato possibile indagare le caratteristiche dei servizi svolti dall'Ufficio Tecnico nonché mappare le possibili eterogeneità nell'offerta di tali servizi e nella contabilizzazione delle voci di spesa nel Certificato di Conto Consuntivo. Il risultato dei tavoli tecnici di lavoro è consistito nella predisposizione del Questionario FC01B – Servizi di Ufficio Tecnico.

Il Questionario FC01B – Servizi di Ufficio Tecnico: il questionario FC01B è strutturato in undici quadri (cui si aggiunge il Quadro Z per le Annotazioni), ognuno con contenuti e finalità distinte.

Una prima distinzione presente nel questionario attiene alla suddivisione tra quadri strutturali e quadri contabili. I primi raccolgono informazioni sugli elementi specifici del territorio (Quadro A), sulla forma organizzativa scelta per la gestione dei Servizi di Ufficio Tecnico (Quadro B), sulle dotazioni di personale (Quadro D), sulle unità locali e sulle dotazioni strumentali (Quadro E e F), sulla modalità di svolgimento e sui servizi svolti (Quadro L e M), mentre i secondi raccolgono specifici dati sulle esternalizzazioni dei Servizi di Ufficio Tecnico e dati di entrata e di spesa (Quadri P, R, S e T).

Nel Quadro Z delle Annotazioni, l'Ente Locale può riportare indicazioni e osservazioni ritenute utili ai fini di una corretta comprensione di quanto riportato nel questionario, ovvero può evidenziare specifiche particolarità non adeguatamente rilevate nei vari quadri.

Sono state inoltre predisposte le istruzioni per la compilazione del questionario stesso, utili a supportare gli Enti Locali in tale fase, ed è stato allestito un centro di assistenza telefonica, che ha operato sotto la supervisione di IFEL.

Il questionario è stato strutturato con l'obiettivo di migliorare e riclassificare le informazioni contenute nel CCC, nonché per raccogliere informazioni non disponibili da fonti ufficiali.

Nello specifico, il questionario:

1. consente di mappare i principali servizi svolti relativi alle attività dei Servizi di Ufficio Tecnico (ad esempio rilevando il numero di gare, contratti o piani attuativi messi in essere dall'Ufficio Tecnico per le Infrastrutture, il Verde Urbano, l'Edilizia Residenziale Pubblica, ecc.);
2. rileva una serie di elementi specifici del territorio non disponibili da altre fonti ufficiali (numero di piazze, di ponti, ecc.);
3. rileva le consistenze di personale e le relative spese, distinguendo le retribuzioni di fatto per tipologie contrattuali (personale dipendente non dirigente a tempo indeterminato, dirigente a tempo indeterminato, ecc.) e indicando separatamente le altre componenti del costo del personale (oneri riflessi a carico dell'Amministrazione per contributi obbligatori, Irap, ecc.);
4. fornisce la possibilità di indicare una percentuale media di utilizzo del personale addetto ai Servizi di Ufficio Tecnico. La percentuale viene indicata per ciascuna tipologia contrattuale. Gli addetti da indicare fanno riferimento sia al personale, il cui costo è stato contabilizzato nel CCC ai Servizi di Ufficio Tecnico, sia al personale il cui costo è stato contabilizzato in altre funzioni del CCC ma che opera di fatto in parte per i Servizi di Ufficio Tecnico. Il personale è rilevato in unità annue così da rendere confrontabili personale a tempo pieno, personale part-time e personale che ha prestato servizio per parti di anno;
5. introduce, oltre alla colonna per l'indicazione delle spese contabilizzate nei servizi oggetto del questionario, due colonne (Altri servizi - afferenti alle Funzioni generali di amministrazione, di gestione e di controllo - e Altre



Funzioni) per consentire all'Ente Locale di indicare le spese afferenti i Servizi di Ufficio Tecnico ma contabilizzate in altre Funzioni del CCC;

6. introduce la possibilità di esplicitare analiticamente spese indirette che comunque incidono sul costo delle Funzioni svolte (spese per servizi informatici, software e hardware, ecc.), nonché spese tipicamente disomogenee tra enti in quanto legate a scelte gestionali differenti (spese per manutenzione, leasing o affitto di mezzi strumentali e infrastrutture tecnologiche);


7. consente di ricostruire la spesa effettiva per i Servizi oggetto dell'analisi, quando questa o parte di essa è sostenuta da soggetti terzi partecipati dall'Ente, rilevando le poste finanziarie in uscita, sia di parte corrente che in conto capitale, a favore dei soggetti partecipati, e in entrata, per rimborsi o Utili netti ricevuti da soggetti partecipati dall'Ente cui è stato esternalizzato il servizio;

8. rileva le forme organizzative prescelte per lo svolgimento dei Servizi di Ufficio Tecnico (gestione diretta o in forma associata), esplicitando i rapporti finanziari tra forme associate (contributo alle spese per la partecipazione a forme di gestione associata ed eventuali entrate connesse alla partecipazione a forme di gestione associata);

9. introduce la possibilità di indicare le entrate cui corrisponde un rimborso specifico (si tratta ad esempio dei rimborsi per personale comandato o in convenzione) o entrate ricevute come corrispettivo di servizi specificamente erogati (si tratta ad esempio delle entrate per servizi resi a terzi);

10. consente di evidenziare le unità locali e le principali dotazioni strumentali utilizzate per l'esercizio dei Servizi di Ufficio Tecnico;

11. introduce la possibilità di descrivere la tipologia di servizi svolti, sia esplicitando la presenza di servizi specifici (call center, reperibilità e pronto intervento) sia dettagliando il tempo lavoro per tipologia di servizi svolti (Pianificazione, Programmazione e Monitoraggio, Infrastrutture, Verde e Arredo Urbano, Urbanistica, ecc.).



IL QUESTIONARIO FC01B: DESCRIZIONE ANALITICA DEI QUADRI

Nell'**Allegato 2** è riportato il questionario FC01B relativo ai Servizi di Ufficio Tecnico.

Il Quadro A del questionario FC01B è riferito agli elementi specifici gestiti, mantenuti o di competenza dell'Ufficio Tecnico dell'Ente Locale. Contiene, ad esempio, informazioni sulla lunghezza di canali/corsi d'acqua (A02), delle polifore/cunicoli multiservizi (A04), sul numero e la superficie di piazze (A05), aree verdi (A07), plessi scolastici (A09), strutture sanitarie e socio-assistenziali (A14). Obiettivo del quadro è l'individuazione di una serie di informazioni, non desumibili da altre fonti, che determinano un carico di lavoro per il personale addetto ai Servizi di Ufficio Tecnico.

Il Quadro B rileva informazioni relative alle modalità associative nell'erogazione dei servizi o nello svolgimento delle attività per i Servizi di Ufficio Tecnico.

Il Quadro D è dedicato alle consistenze di personale e consente di individuare il personale effettivamente addetto ai Servizi di Ufficio Tecnico, suddiviso nelle principali figure professionali (ad esempio, in D01 viene rilevato il personale non dirigente a tempo indeterminato, in D02 il personale dirigente a tempo indeterminato, ecc.). Nel Quadro D viene richiesto all'Ente Locale di indicare non solo le unità il cui costo è contabilizzato nei Servizi di Ufficio Tecnico ma anche le unità che, seppur contabilizzate in Altri Servizi delle Funzioni generali di amministrazione, di gestione e di controllo o in Altre Funzioni, risultano di fatto svolgere attività per i Servizi di Ufficio Tecnico. Una seconda colonna, accanto a ciascuna qualifica, consente di specificare la percentuale di tempo che l'unità indicata (espressa in unità annue) dedica di fatto alle attività di Ufficio Tecnico. Questa colonna opera dunque una duplice "correzione" alle unità indicate: può sia ridurre il tempo delle unità contabilizzate nei Servizi di Ufficio Tecnico ma che svolgono anche altri servizi o altre funzioni, sia imputare il tempo dedicato ai Servizi di Ufficio Tecnico di unità il cui costo è contabilizzato in Altri Servizi delle Funzioni generali di amministrazione, di gestione e di controllo o in Altre Funzioni.

Il Quadro E è deputato a raccogliere informazioni sui locali adibiti ai Servizi di Ufficio Tecnico, rilevando distintamente se si tratta di unità in proprietà, in locazione o in uso gratuito. Il dettaglio richiesto consente di avere tale informazione a seconda della destinazione d'uso dell'unità locale (E03 locali adibiti ad ufficio, E04 locali adibiti ad archivio, ecc). Nello stesso quadro vengono individuati infine il numero di sportelli destinati all'apertura al pubblico (E07). L'obiettivo di tale quadro è quello di monitorare gli Enti Locali che sostengono spese d'affitto, quelle che hanno unità locali di proprietà e quelle che utilizzano unità locali a titolo gratuito.

Il Quadro F è finalizzato a raccogliere indicazioni sulle principali dotazioni strumentali che caratterizzano i Servizi di Ufficio Tecnico; tra esse rientrano il numero di ciclomotori, auto e motoveicoli (F01-F03), ma anche il numero fotocopiatrici, computer, server, plotter, palmari e strumenti topografici (F07-F12).

Il Quadro L raccoglie informazioni sull'attività svolta, sia di tipo qualitativo chiedendo, ad esempio, se l'amministrazione fornisce un servizio di call center oppure il servizio di reperibilità e assistenza H24 (L02-L03), sia di tipo quantitativo individuando come l'attività del personale si distribuisca su diverse tipologie di attività (L05-L14).

Il Quadro M rileva informazioni sui principali servizi svolti nell'ambito dei Servizi di Ufficio Tecnico (progetti dell'elenco annuale, gare o affidamenti diretti, contratti, piani attuativi verificati per opere a scomputo, istruttorie per autorizzazioni di azioni sul suolo pubblico, istruttorie per edilizia privata, ecc.).

Il Quadro P ha lo scopo di gestire le informazioni riguardanti le esternalizzazioni di tutti o parte dei Servizi di Ufficio Tecnico, distinguendo tra spese sostenute per servizi affidati a soggetti partecipati dall'Ente come le spese correnti per l'acquisto di beni e prestazioni di servizi (P02), le spese per personale distaccato (P04) o le spese correnti per trasferimenti (P05) e le spese sostenute per servizi affidati a soggetti non partecipati dall'Ente come le spese per affidamento dei servizi a soggetti esterni mediante gara o affidamento diretto (P14).

Il Quadro R si riferisce alle entrate, individuando in particolare alcune informazioni significative per la determinazione di un costo effettivo, ovvero entrate con specifica destinazione e che vanno a rettificare valori di spesa: è il caso delle entrate per rimborsi per personale comandato (R01) o delle entrate per la partecipazione a forme di gestione associata (R06).

Il Quadro S rappresenta un quadro di dettaglio delle spese indicate nel CCC negli interventi da 2 a 5 e ha una duplice finalità: da una parte esplicita importanti voci di spesa non altrimenti desumibili dal CCC (ad esempio le spese per servizi informatici S03 e S04), dall'altra consente di attribuire spese di carattere generale identificabili



come appartenenti ai servizi oggetto di indagine, tenendo conto della contabilizzazione seguita nel CCC. Questa scelta ha come obiettivo l'omogeneizzazione contabile di importi suscettibili di diversa contabilizzazione tra Amministrazioni Comunali (alcuni Enti contabilizzano le spese di carattere generale in Altri Servizi delle Funzioni generali di amministrazione, di gestione e di controllo, altri le imputano pro quota sulle singole funzioni). Il Quadro S esplicita, poi, le spese non attinenti la gestione corrente in senso stretto (le spese per manutenzione di mezzi strumentali e infrastrutture tecnologiche S01, le spese per locazione degli immobili S02, le spese per leasing S08 e per noleggio dei mezzi strumentali e delle infrastrutture tecnologiche S09) che verranno utilizzate per omogeneizzare il confronto tra Amministrazioni.

Il Quadro T attiene, infine, alle spese di personale. Tale quadro nasce in complementarità del Quadro D sulle consistenze di personale e consente di rilevare le principali componenti del costo del personale (retribuzioni, oneri riflessi, Irap, ecc) distinguendo le retribuzioni per qualifiche. Ancora una volta il quadro è stato concepito per consentire all'Amministrazione di indicare spese contabilizzate in Altri Servizi o in Altre Funzioni ma attribuibili ai Servizi di Ufficio Tecnico (come ad esempio nel caso dei trattamenti accessori, contabilizzati da alcuni Enti Locali nelle Funzioni generali di amministrazione, di gestione e di controllo e da altre nei servizi specifici). Il Quadro T contiene quindi un'informazione aggiuntiva di grande importanza, ovvero fornisce un dettaglio analitico della spesa di personale che, per il Servizio di Ufficio Tecnico, ammonta in media a quasi il 77,9% della spesa corrente, consentendo di determinare un prezzo del fattore lavoro.



LA RILEVAZIONE DEI DATI CON IL QUESTIONARIO FC01B

Ai fini della determinazione dei Fabbisogni Standard relativi ai Servizi di Ufficio Tecnico, a norma del D. Lgs. 216/2010, è stato predisposto il questionario FC01B, che in base al comma 4, art. 8, del citato D. Lgs., è stato somministrato ai 6.702 Comuni e alle 291 Unioni di Comuni, appartenenti ai territori delle regioni a statuto ordinario.

Per la somministrazione, compilazione e trasmissione dei questionari, è stato predisposto un portale web, Progetto Fabbisogni Standard, appositamente progettato e dedicato alla gestione dei questionari stessi.

Alla data del 12 Dicembre 2012 hanno risposto al questionario 6.699 Comuni e 166 Unioni di Comuni.

Dall'analisi dei questionari compilati dalle Unioni di Comuni è emerso che 70 di queste non svolgono il servizio di Ufficio Tecnico. Tali Enti Locali non hanno compilato il quadro D del Personale contabilizzato nei Servizi di Ufficio Tecnico o addetto a tali funzioni, il quadro R delle Entrate, il quadro S delle Spese e il quadro T delle Spese di Personale o hanno espressamente indicato nel campo "annotazioni" di non svolgere il servizio.

Conseguentemente delle 166 Unioni che hanno inviato il questionario, 96 dichiarano di svolgere il servizio di Ufficio Tecnico.

Terminata la fase di acquisizione dei dati dei questionari è iniziata la fase di controllo della qualità delle informazioni in essi contenute.

In considerazione dell'elevato numero di variabili strutturali e contabili da esaminare, si sono implementate procedure di *data cleaning*. Per ciascuna variabile del questionario sono state predisposte: la distribuzione percentilica, le statistiche descrittive ed alcune statistiche elementari (normalizzate rispetto alla popolazione residente di ciascun Ente e rispetto al numero di dipendenti presenti nel questionario) con la segnalazione dei valori anomali.

Inoltre è stata effettuata un'analisi testuale delle informazioni presenti nel campo "Annotazioni" del questionario (Quadro Z), al fine di classificare le indicazioni e le osservazioni segnalate dagli Enti Locali utili ai fini di una corretta comprensione di quanto riportato nel questionario (quali ad esempio l'assenza del servizio, osservazioni aggiuntive in merito allo svolgimento del servizio in forma associata, ecc.).


In particolare è stata monitorata la compilazione del questionario da parte delle Unioni di Comuni, incrociando le informazioni riguardanti queste ultime con quanto dichiarato dai singoli Comuni nel quadro relativo alla Gestione associata in Unione di Comuni del questionario. Tale analisi è stata effettuata utilizzando una tabella di raccordo, pubblicata dall'ANCI, tra le Unioni attive nell'anno 2009 (anno di riferimento per i dati del questionario) e i Comuni afferenti alle singole Unioni. Il completamento della tabella di raccordo Unioni di Comuni/Comuni, ha permesso di associare alle 291 Unioni, coinvolte nel progetto Fabbisogni Standard, un totale di 1.339 Comuni. Tutto ciò ha permesso di gestire le reali casistiche esistenti, di individuare le principali problematiche di ciascuna Unione di Comuni e di costruire un questionario "consolidato" per la singola Unione, su cui calcolare i Fabbisogni Standard.

Sulla base di tali analisi sono stati selezionati i controlli utili ad individuare le situazioni per le quali è stata necessaria una segnalazione all'Ente Locale per gravi incoerenze riscontrate nei dati (attività di controllo della qualità dei dati).

Per il questionario FC01B sono stati contattati, via posta elettronica ordinaria e certificata, nonché via telefono, 252 Enti Locali per la presenza totale di 308 anomalie, corrispondenti a gravi incoerenze riscontrate nei dati dichiarati, con la finalità di validare o modificare dette anomalie. Inoltre, sono state definite le modalità ed è stato avviato un flusso di lavoro al fine di consentire all'Ente Locale di correggere o di confermare, con relativa motivazione, i dati inseriti nei questionari e segnalati dai controlli di qualità.

Le principali incoerenze riscontrate sono di seguito riportate:

- spese per il personale dedicato ai Servizi di Ufficio Tecnico dichiarate nel rigo T23 alle colonne 1, 2 e 3 del questionario FC01B complessivamente superiori all'importo dichiarato nel Certificato di Conto Consuntivo nel Quadro 3 BIS al rigo 120 colonna 1;
- spese per il personale dedicato ai Servizi di Ufficio Tecnico dichiarate nel rigo T23 alle colonne 1, 2 e 3 del questionario FC01B, al netto di quanto riportato nei rigi T07, T13, T14, T21 e T22 complessivamente superiori all'importo dichiarato nel Certificato di Conto Consuntivo nel Quadro 4 al rigo 188 colonna 1;



- numero di unità di persona/anno dedicate ai Servizi di Ufficio Tecnico dei dipendenti dichiarati nella prima colonna del Quadro D pari alla percentuale di tempo lavoro di Unità persona/anno indicata nella seconda colonna;
- percentuale di tempo lavoro di unità persona/anno dedicate ai Servizi di Ufficio Tecnico dei dipendenti dichiarata nella seconda colonna del Quadro D pari al numero di Unità di persona/anno indicate nella prima colonna.
- Comune appartenente ad una Unione di Comuni ma mancata dichiarazione dello stesso nel rigo B01 del questionario FC01B;
- Valori anomali delle singole variabili del questionario.

La fase di assestamento dei dati, conseguente alle attività di controllo di qualità, ha consentito di ridurre a 129 il numero di Comuni scartati nelle successive fasi di costruzione della metodologia.

Sono stati, inoltre, esclusi dalla costruzione della metodologia dei Fabbisogni Standard gli Enti Locali che per il 2009 non hanno presentato il Certificato di Conto Consuntivo. Trattasi di 66 Comuni e di 9 Unioni di Comuni.

A seguito degli scarti effettuati, sono stati oggetto delle successive analisi 6.504 Comuni e 157 Unioni di Comuni.

Nella **Tabella 1** è riportata la distribuzione dei Comuni oggetto del questionario FC01B, di quelli che hanno risposto e di quelli scartati dall'analisi per classe dimensionale, per area territoriale e per regione.





Tabella 1 - Distribuzione dei Comuni oggetto di analisi per classe dimensionale, per area territoriale e per regione

| Classe dimensionale | Comuni totali oggetto del questionario (A) | Comuni che hanno risposto (B) | % (B/A) | Comuni scartati per il controllo della qualità dei dati (C) | Comuni scartati per assenza del CCC 2009 (D) | Comuni oggetto di analisi (E=B-C-D) | % (E/B) |
|----------------------------|---|--|--------------|--|---|--|--------------|
| Meno di 500 Abitanti | 692 | 689 | 99,6 | 21 | 6 | 662 | 96,1 |
| 500 - 999 Abitanti | 886 | 886 | 100,0 | 19 | 4 | 863 | 97,4 |
| 1.000 - 1.999 Abitanti | 1.301 | 1.301 | 100,0 | 33 | 10 | 1.258 | 96,7 |
| 2.000 - 2.999 Abitanti | 807 | 807 | 100,0 | 14 | 6 | 787 | 97,5 |
| 3.000 - 4.999 Abitanti | 967 | 967 | 100,0 | 18 | 9 | 940 | 97,2 |
| 5.000 - 9.999 Abitanti | 1.017 | 1.017 | 100,0 | 10 | 10 | 997 | 98,0 |
| 10.000 - 19.999 Abitanti | 599 | 599 | 100,0 | 5 | 11 | 583 | 97,3 |
| 20.000 - 59.999 Abitanti | 347 | 347 | 100,0 | 8 | 7 | 332 | 95,7 |
| 60.000 - 99.999 Abitanti | 50 | 50 | 100,0 | 0 | 2 | 48 | 96,0 |
| 100.000 - 249.999 Abitanti | 26 | 26 | 100,0 | 1 | 1 | 24 | 92,3 |
| 250.000 - 499.999 Abitanti | 5 | 5 | 100,0 | 0 | 0 | 5 | 100,0 |
| Oltre 500.000 Abitanti | 5 | 5 | 100,0 | 0 | 0 | 5 | 100,0 |
| Area Territoriale | | | | | | | |
| Nord-ovest | 2.987 | 2.984 | 99,9 | 48 | 11 | 2.925 | 98,0 |
| Nord-est | 929 | 929 | 100,0 | 14 | 3 | 912 | 98,2 |
| Centro | 996 | 996 | 100,0 | 22 | 21 | 953 | 95,7 |
| Sud | 1.790 | 1.790 | 100,0 | 45 | 31 | 1.714 | 95,8 |
| Regioni | | | | | | | |
| Piemonte | 1.206 | 1.203 | 99,8 | 25 | 6 | 1.172 | 97,4 |
| Lombardia | 1.546 | 1.546 | 100,0 | 20 | 4 | 1.522 | 98,4 |
| Veneto | 581 | 581 | 100,0 | 10 | 1 | 570 | 98,1 |
| Liguria | 235 | 235 | 100,0 | 3 | 1 | 231 | 98,3 |
| Emilia-Romagna | 348 | 348 | 100,0 | 4 | 2 | 342 | 98,3 |
| Toscana | 287 | 287 | 100,0 | 4 | 0 | 283 | 98,6 |
| Umbria | 92 | 92 | 100,0 | 2 | 0 | 90 | 97,8 |
| Marche | 239 | 239 | 100,0 | 3 | 0 | 236 | 98,7 |
| Lazio | 378 | 378 | 100,0 | 13 | 21 | 344 | 91,0 |
| Abruzzo | 305 | 305 | 100,0 | 11 | 1 | 293 | 96,1 |
| Molise | 136 | 136 | 100,0 | 4 | 3 | 129 | 94,9 |
| Campania | 551 | 551 | 100,0 | 15 | 16 | 520 | 94,4 |
| Puglia | 258 | 258 | 100,0 | 5 | 9 | 244 | 94,6 |
| Basilicata | 131 | 131 | 100,0 | 3 | 0 | 128 | 97,7 |
| Calabria | 409 | 409 | 100,0 | 7 | 2 | 400 | 97,8 |
| TOTALE | 6.702 | 6.699 | 99,96 | 129 | 66 | 6.504 | 97,09 |



IDENTIFICAZIONE DELLE VARIABILI DI CONTESTO

Ai fini della determinazione dei Fabbisogni Standard in relazione ai Servizi di Ufficio Tecnico è stata creata una Banca Dati che contiene il patrimonio informativo degli Enti Locali proveniente dagli archivi dei Certificati di Conto Consuntivo, forniti dal Ministero dell'Interno per l'anno 2009, integrati con le informazioni presenti nei questionari e con i dati desumibili da fonti ufficiali.

Il contesto teorico di riferimento fornisce indicazioni precise circa l'individuazione delle variabili da utilizzare nel processo di stima.

In particolare, si possono individuare cinque tipologie di variabili di seguito elencate:

- la prima include gli aspetti demografici e socio-economici necessari a catturare le preferenze/necessità locali circa la domanda di servizi pubblici (variabili di contesto relative alla domanda);
- la seconda è composta dalle caratteristiche ambientali che influiscono sulla produttività totale dei fattori (variabili di contesto relative all'offerta);
- la terza è costituita dai prezzi dei fattori produttivi;
- la quarta comprende il gruppo clienti di riferimento che per i Servizi di Ufficio Tecnico corrisponde alla Popolazione residente al 31/12/2009 di fonte ISTAT;
- l'ultima è rappresentata da un insieme di variabili relative ai fattori esogeni di carico.

Ai fini della definizione dei Fabbisogni Standard degli Enti Locali sono state individuate delle variabili in grado di valutare gli aspetti socio-economici necessari a catturare le preferenze/necessità locali circa la domanda di servizi pubblici (variabili di contesto relative alla domanda) e delle variabili in grado di cogliere le caratteristiche ambientali che influiscono sulla produttività totale dei fattori e che modificano, a parità di domanda, il costo di fornitura del servizio (variabili di contesto relative all'offerta).

Ai fini della determinazione della funzione dei Fabbisogni Standard, sono state utilizzate le seguenti tipologie di variabili che verranno illustrate in dettaglio nei paragrafi successivi:

- variabili di contesto desumibili da fonti ufficiali;
- variabili di contesto desumibili dal questionario;
- reddito;
- entrate;
- investimenti;
- tipologia di servizio offerto;
- livello dei prezzi;
- fattori esogeni di carico.

Si riporta di seguito la **Tabella 2** riguardante le variabili di contesto desunte da fonti ufficiali. Tali variabili sono state individuate nell'ambito dei tavoli tecnici di lavoro a cui hanno partecipato rappresentanti della SOSE, dell'ISTAT e dell'IFEL.



Tabella 2 - Variabili di contesto desumibili da fonti ufficiali

| Categoria | Variabile di Contesto | Fonte | Anno |
|---|---|----------------------------|------|
| Dati generali | Superficie territoriale | ISTAT | 2011 |
| | Livello altimetrico massimo | ISTAT | 2001 |
| | Livello altimetrico del Municipio | ISTAT | 2001 |
| | Classificazione sismica | ISTAT | 2010 |
| | Rischio naturale - Incendi | ISTAT | 2008 |
| | Comune litoraneo | ISTAT | 2001 |
| | Numero delle Unità Locali e degli Addetti suddivisi per Comune e per categoria ATECO 2007 | ISTAT - ASIA | 2009 |
| Popolazione | Popolazione residente al 31/12/2009 | ISTAT | 2009 |
| | Popolazione residente al 31/12/2009 – classe 75 anni e oltre | ISTAT | 2009 |
| | Numero di famiglie | ISTAT | 2009 |
| | Numero di convivenze | ISTAT | 2009 |
| | Abitanti equivalenti totali urbani | ISTAT | 2009 |
| | Numero di pendolari entranti nel Comune | ISTAT | 2001 |
| | Numero di pendolari uscenti dal Comune | ISTAT | 2001 |
| | Numero di pendolari interni al Comune | ISTAT | 2001 |
| | Popolazione residente straniera regolare | ISTAT | 2009 |
| | Tempo medio di percorrenza dei pendolari interni al Comune di residenza | ISTAT | 2001 |
| | Iscritti da altri Comuni | ISTAT | 2009 |
| | Iscritti dall'estero | ISTAT | 2009 |
| | Altri iscritti | ISTAT | 2009 |
| Rete Stradale | Lunghezza delle strade di tutto il Comune | ISTAT | 2009 |
| | Lunghezza delle strade in località abitate | ISTAT | 2009 |
| | Incidenti stradali | ISTAT | 2009 |
| | Persone ferite negli incidenti stradali | ISTAT | 2009 |
| | Persone morte negli incidenti stradali | ISTAT | 2009 |
| Turismo | Presenze di clienti (italiani e stranieri) negli esercizi alberghieri e complementari | ISTAT - SOSE | 2009 |
| | Numero presenze in seconde case per vacanza | ANCITEL | 2002 |
| | Consumi di energia elettrica | SOSE | 2009 |
| | Numero di ingressi ai musei non statali | ISTAT | 2009 |
| | Numero di ingressi ai musei statali | Ministero Beni Culturali | 2009 |
| Immobili | Immobili (Categorie A,B,C,D,E) | Dipartimento delle Finanze | 2009 |
| Istruzione prescolastica (scuola materna) | Scuole dell'infanzia statali | MIUR | 2009 |
| | Scuole dell'infanzia non statali pubbliche | MIUR | 2009 |
| | Scuole dell'infanzia private | MIUR | 2009 |
| | Alunni delle scuole statali - Infanzia | MIUR | 2009 |
| | Alunni delle scuole private - Infanzia | MIUR | 2009 |
| | Alunni delle scuole non statali pubbliche - Infanzia | MIUR | 2009 |
| Istruzione elementare | Scuole primarie statali | MIUR | 2009 |
| | Scuole primarie non statali pubbliche | MIUR | 2009 |



| Categoria | Variabile di Contesto | Fonte | Anno |
|---------------------------------------|--|--------------|-------------|
| | Scuole primarie private | MIUR | 2009 |
| | Alunni delle scuole statali - Primaria | MIUR | 2009 |
| | Alunni delle scuole non statali pubbliche - Primaria | MIUR | 2009 |
| | Alunni delle scuole private - Primaria | MIUR | 2009 |
| Istruzione secondaria inferiore | Scuole secondarie di I grado statali | MIUR | 2009 |
| | Scuole secondarie di I grado non statali pubbliche | MIUR | 2009 |
| | Scuole secondarie di I grado private | MIUR | 2009 |
| | Alunni delle scuole statali - Secondaria I grado | MIUR | 2009 |
| | Alunni delle scuole non statali pubbliche - Secondaria I grado | MIUR | 2009 |
| | Alunni delle scuole private - Secondaria I grado | MIUR | 2009 |
| Istruzione secondaria superiore | Scuole secondarie di II grado statali | MIUR | 2009 |
| | Scuole secondarie di II grado non statali pubbliche | MIUR | 2009 |
| | Scuole secondarie di II grado private | MIUR | 2009 |
| | Alunni delle scuole statali - Secondaria II grado | MIUR | 2009 |
| | Alunni delle scuole non statali pubbliche - Secondaria II grado | MIUR | 2009 |
| | Alunni delle scuole private - Secondaria II grado | MIUR | 2009 |
| Istruzione universitaria | Studenti iscritti in sede (ovvero residenti nello stesso Comune sede del Corso) | MIUR | 2009 |
| | Studenti iscritti fuori sede (ovvero residenti in Comuni diversi dalla sede del Corso) | MIUR | 2009 |



Per la variabile Reddito si fa riferimento all'ammontare medio del reddito imponibile ai fini dell'Addizionale IRPEF relativo al periodo d'imposta 2009 desunto dal Dipartimento delle Finanze del Ministero dell'Economia

Per la variabile Entrate si fa riferimento alla media delle Entrate da Titoli I, II, III del CCC per gli anni 2004-2008 opportunamente deflazionata.


Per la variabile Investimenti si fa riferimento alla media del Totale Interventi per Investimenti (Impegni) in conto capitale del CCC per gli anni 2004-2008 opportunamente deflazionata.

Tramite il questionario sono state acquisite le informazioni ritenute utili a completare la caratterizzazione del contesto in cui il servizio di Ufficio Tecnico è offerto, con la richiesta di alcune variabili non direttamente ottenibili da fonti ufficiali esterne all'Ente.

Le variabili, che si riferiscono ad elementi specifici del territorio in cui l'Ente locale svolge i Servizi di Ufficio Tecnico, sono elencate nella **Tabella 3**.

Tabella 3 - Variabili di contesto desumibili dal questionario

| Argomento | Variabile di Contesto | Fonte | Anno |
|--------------------|--|--------------------|------|
| Elementi specifici | A01 - Strade (Km) | Questionario FC01B | 2009 |
| | A02 - Canali, corsi d'acqua e acque pubbliche (Km) | Questionario FC01B | 2009 |
| | A03 - di cui navigabili (Km) | Questionario FC01B | 2009 |
| | A04 - Polifore e cunicoli multiservizi (cavi stradali) (Km) | Questionario FC01B | 2009 |
| | A05 - Piazze (Numero) | Questionario FC01B | 2009 |
| | A05 - Piazze (Mq) | Questionario FC01B | 2009 |
| | A06 - Porti (Numero) | Questionario FC01B | 2009 |
| | A06 - Porti (Mq) | Questionario FC01B | 2009 |
| | A07 - Aree verdi (Numero) | Questionario FC01B | 2009 |
| | A07 - Aree verdi (Mq) | Questionario FC01B | 2009 |
| | A08 - Sedi comunali (Numero) | Questionario FC01B | 2009 |
| | A08 - Sedi comunali (Mq) | Questionario FC01B | 2009 |
| | A09 - Plessi scolastici (Numero) | Questionario FC01B | 2009 |
| | A09 - Plessi scolastici (Mq) | Questionario FC01B | 2009 |
| | A10 - Teatri, musei e spazi per la cultura (Numero) | Questionario FC01B | 2009 |
| | A10 - Teatri, musei e spazi per la cultura (Mq) | Questionario FC01B | 2009 |
| | A11 - Cimiteri (Numero) | Questionario FC01B | 2009 |
| | A11 - Cimiteri (Mq) | Questionario FC01B | 2009 |
| | A12 - Aree e impianti sportivi (Numero) | Questionario FC01B | 2009 |
| | A12 - Aree e impianti sportivi (Mq) | Questionario FC01B | 2009 |
| | A13 - Mercati coperti (Numero) | Questionario FC01B | 2009 |
| | A13 - Mercati coperti (Mq) | Questionario FC01B | 2009 |
| | A14 - Strutture sanitarie e socio-assistenziali (Numero) | Questionario FC01B | 2009 |
| | A14 - Strutture sanitarie e socio-assistenziali (Mq) | Questionario FC01B | 2009 |
| | A15 - Sedi di Uffici Giudiziari (Numero) | Questionario FC01B | 2009 |
| | A15 - Sedi di Uffici Giudiziari (Mq) | Questionario FC01B | 2009 |
| | A16 - Edifici e aree sottoposte a vincolo di tutela monumentale (Numero) | Questionario FC01B | 2009 |
| | A16 - Edifici e aree sottoposte a vincolo di tutela monumentale (Mq) | Questionario FC01B | 2009 |
| | A17 - Altri edifici demaniali (Numero) | Questionario FC01B | 2009 |



| Argomento | Variabile di Contesto | Fonte | Anno |
|-----------|--|--------------------|------|
| | A17 - Altri edifici demaniali (Mq) | Questionario FC01B | 2009 |
| | A18 - Fontane artistiche e monumentali (Numero) | Questionario FC01B | 2009 |
| | A19 - Altri monumenti (Numero) | Questionario FC01B | 2009 |
| | A20 - Ponti (Numero) | Questionario FC01B | 2009 |
| | A21 - Tunnel e sottopassi (Numero) | Questionario FC01B | 2009 |
| | A22 - Parcheggi a barriera e in struttura (Numero) | Questionario FC01B | 2009 |

Per quanto attiene ai servizi, viene richiesta la distribuzione percentuale del tempo lavoro del personale addetto per le diverse attività svolte dall' Ufficio Tecnico e precisamente:

- Pianificazione, Programmazione e Monitoraggio;
- Infrastrutture;
- Verde e Arredo Urbano;
- Edilizia Residenziale Pubblica;
- Edifici Pubblici non residenziali;
- Monumenti ed Edifici Monumentali;
- Urbanistica;
- Edilizia Privata;
- Catasto, Ambiente, Illuminazione pubblica;
- Altre attività.

Tra le variabili relative alla tipologia di servizio offerto, inoltre, si considerano:

- Le ore complessive di apertura settimanale al pubblico;
- Call o Contact Center (Si/No);
- Servizio di reperibilità e pronto intervento H24 (Si/No);
- Servizio per appuntamento (Si/No).

Le variabili relative ai fattori esogeni di carico sono elencate in **Tabella 4**.

In particolare, un output può essere considerato come "esogeno" quando:

- è relativo a servizi obbligatoriamente previsti dalla legge;
- è connesso ad attività non direttamente riconducibili alle scelte locali, ma è direttamente collegato alla domanda espressa da altre Amministrazioni e da altri soggetti esterni all'Ente Locale.

Tabella 4 - Fattori esogeni di carico

| Argomento | Variabile di Contesto | Fonte | Anno |
|----------------|---|--------------------|------|
| Servizi svolti | M24 - EDILIZIA PRIVATA: Istruttorie (esempio: DIA, SCIA, CDU, condoni, ecc.) | Questionario FC01B | 2009 |
| | M25 - EDILIZIA PRIVATA: Permessi di costruire rilasciati | Questionario FC01B | 2009 |
| | M27 - EDILIZIA PRIVATA: Comunicazioni e depositi presentati allo Sportello Unico Edilizia (SUE) | Questionario FC01B | 2009 |
| | M28 - EDILIZIA PRIVATA: Sanatorie concesse per abuso edilizio | Questionario FC01B | 2009 |
| | M29 - EDILIZIA PRIVATA: Certificazioni di agibilità | Questionario FC01B | 2009 |



DEFINIZIONE DEI LIVELLI DEI PREZZI

Per i Servizi di Ufficio Tecnico sono stati considerati i seguenti livelli dei prezzi dei fattori produttivi (**Tabella 5**):

- La spesa media del personale per addetto;
- La spesa media per software e hardware;
- La spesa media per materiali di consumo;
- La spesa media per servizi esternalizzati;
- Il livello delle locazioni immobiliari ad uso ufficio.

Tabella 5 - Livelli dei prezzi dei fattori produttivi

| Livelli dei prezzi dei fattori produttivi | Fonte | Anno |
|--|------------------------|------|
| Spesa media del personale per addetto | Questionario FC01B | 2009 |
| Spesa media per software e hardware | Questionario FC01B | 2009 |
| Spesa media per materiali di consumo | Questionario FC01B | 2009 |
| Spesa media per servizi esternalizzati | Questionario FC01B | 2009 |
| Livello delle locazioni immobiliari ad uso ufficio | Agenzia del Territorio | 2009 |

Di seguito sono riportati i criteri utilizzati per il calcolo dei livelli dei prezzi.

Spesa media del personale per addetto

Di seguito sono riportati i criteri utilizzati per il calcolo del livello dei prezzi “Spesa media del personale per addetto”.

Tale indicatore viene calcolato come rapporto tra la somma delle singole voci riportate in **Tabella 6** ed il totale degli addetti calcolato come somma delle voci del questionario FC01B [Personale dipendente non dirigente con contratto a tempo indeterminato (D01), Personale dipendente dirigente con contratto a tempo indeterminato (D02), Incarichi conferiti ai sensi dell'art.110, commi 1 e 2 D. Lgs. n. 267/2000 (D03), Personale dipendente non dirigente con contratto a tempo determinato (D04), Personale in convenzione (ai sensi degli artt. 13 e 14 del CCNL 22 gennaio 2004) (D07), Personale previsto dall'art.90 del D. Lgs. n. 267/2000 (D08), Dipendenti comandati presso altri enti (D10), Dipendenti distaccati presso altri enti (D11)].

Se il totale degli addetti risulta pari a zero, la spesa media del personale per addetto viene posta uguale a zero.



Tabella 6 - Modalità di calcolo delle spese del personale (ad esclusione di LSU, COCOCO e art. 76)

| Variabile | Nome Variabile | Voci del questionario ² |
|--|----------------|--|
| Costo del lavoro del personale dipendente non dirigente a tempo indeterminato | Costo_dip_ind | (T01-T02) + quota(T12) + quota(T13) + quota(T17-T18) |
| Costo del lavoro del personale dipendente dirigente a tempo indeterminato | Costo_dir_ind | (T03-T04) + quota(T12) + quota(T13) + quota(T19-T20) |
| Costo del lavoro del personale dipendente non dirigente a tempo determinato | Costo_dip_det | T05 + quota(T12) + quota(T13) + quota(T17-T18) |
| Costo del lavoro per incarichi conferiti ai sensi dell'art. 110 commi 1 e 2 D. Lgs. 267/2000 | Costo_dir_det | T06 + quota(T12) + quota(T13) + quota(T19-T20) |
| Costo del lavoro per personale in convenzione | Costo_conv | T09 + quota(T12) + quota(T13) + quota(T17-T18) |
| Costo del lavoro del personale previsto dall'art. 90 D. Lgs. 267/2000 | Costo_90 | T10 + quota(T12) + quota(T13) + quota(T17-T18) |
| Costo del lavoro per rimborsi ad altre amministrazioni per personale in posizione di comando | Costo_comando | T15 |
| Altre spese | Costo_altro | T14+T21+T22 + Quote non suddivisibili |

Anche se la “Spesa media del personale per addetto” può essere considerata una variabile endogena, diverse motivazioni sostengono l'ipotesi di un salario esogeno. Innanzitutto una larga parte del salario stesso è largamente predeterminato e solo alcune componenti sono oggetto di contrattazione decentrata. Inoltre, è probabile che nel breve periodo gli spazi di manovra per le singole amministrazioni siano del tutto contenuti. La composizione professionale, l'anzianità di servizio ed il peso dei diversi istituti retributivi non sono certo modificabili nel breve periodo. Ciò significa che i Fabbisogni Standard dovranno incorporare valori del costo del lavoro non troppo diversi da quelli di fatto. Sarebbe invece da riservare al lungo periodo l'imposizione di valori di costo del lavoro più stringenti.

Spesa media per software e hardware

La spesa media per servizi informatici è stata calcolata come rapporto tra la spesa di gestione del sistema informatico e la dotazione di computer (F08) dell'Ente Locale.

La spesa di gestione del sistema informatico è calcolata come somma delle spese per servizi informatici - Software (S03) e delle Spese per servizi informatici - Hardware (S04).

Spesa media per materiali di consumo

La spesa media per materiali di consumo è stata calcolata come rapporto tra le Spese per materiale di consumo (modulistica, carta, toner, ecc. (S07) ed il numero di servizi svolti dall'ufficio tecnico richiedenti l'utilizzo di tale materiale.

In particolare il numero di Servizi Svolti dall'Ufficio Tecnico, è stata calcolata come la somma delle seguenti voci (al netto di quanto eseguito da soggetti esterni): M04 - Infrastrutture – Contratti, M06 - Infrastrutture - Istruttorie per autorizzazioni di occupazione/manomissione di suolo pubblico, M08 - Verde e arredo urbano – Contratti, M11 - Edilizia Residenziale Pubblica – Contratti, M14 - Edifici Pubblici non residenziali – Contratti, M17 - Monumenti ed Edifici Monumentali – Contratti, M18 - Urbanistica - Adozioni strumenti e varianti di pianificazione urbanistica generali, M19 - Urbanistica - Adozioni strumenti e varianti di pianificazione urbanistica parziali/attuativi, M20 - Urbanistica - Approvazioni strumenti e varianti di pianificazione urbanistica generali, M21 - Urbanistica - Approvazioni strumenti e varianti di pianificazione urbanistica parziali/attuativi, M24 - Edilizia privata – Istruttorie, M25 - Edilizia privata - Permessi di costruire rilasciati, M26 - Edilizia privata - Vigilanza e controllo: Verifiche e sopralluoghi, M27 - Edilizia privata - Comunicazioni e depositi presentati allo Sportello Unico Edilizia, M28 - Edilizia privata - Sanatorie concesse per abuso edilizio, M29 - Edilizia privata -

² Nel calcolo sono utilizzate le tre colonne del quadro T 'Spese per il personale' del questionario FC01B. Le quote sono da calcolare in proporzione alla voce base.



Certificazioni di agibilità, M30 - Catasto - Accettazioni e aggiornamenti dati catastali, M31 - Catasto - Visure catastali, M32 - Catasto - Frazionamenti, M34 - Ambiente - Istruttorie, M36 - Ambiente - Concessioni demaniali marittime gestite, M39 - Altre attività - Autorizzazioni per occupazione suolo pubblico, M40 - Altre attività - Autorizzazioni paesaggistiche, M41 - Altre attività - Autorizzazioni per allacci alla rete fognaria.

Spesa media per servizi esternalizzati

La spesa media per servizi esternalizzati è stata calcolata come rapporto tra la somma delle spese per incarichi professionali e consulenze al netto di spese per difesa dell'ente nel contenzioso, più la somma delle spese per servizi affidati a soggetti partecipate al netto delle entrate per rimborsi ricevuti da soggetti partecipati (S05-S06 + P02+P04+P05+P14-R02) ed il numero di output esternalizzati.

In particolare il numero di output esternalizzati è calcolato come somma di tutti gli output contabilizzati nella colonna 2 del quadro M del questionario (da M01 a M59).

Livello delle locazioni immobiliari ad uso ufficio

Lo studio territoriale del livello delle "Locazioni immobiliari ad uso ufficio" ha avuto come obiettivo la determinazione, per singolo Comune, dei valori di riferimento delle locazioni degli immobili per uso ufficio.

I dati presi in considerazione per l'analisi provengono dall'Osservatorio sul Mercato Immobiliare (OMI) dell'Agenzia del Territorio riferiti all'anno 2009.

I dati dell'OMI contengono, per ogni Comune, il valore minimo e il valore massimo di locazione degli immobili (euro mensili al metro quadro) distinti per:

- Tipologia;
- Stato conservativo;
- Fascia comunale;
- Zona comunale.

Nell'analisi sono state esaminate le tipologie di immobili ad uso "uffici".

Considerando che non sono sempre presenti per ogni tipologia di immobile le tre modalità (scadente, normale, ottimo) che ne contraddistinguono lo stato conservativo, nell'analisi sono stati considerati i prezzi di locazione minimi e massimi degli immobili relativi alla modalità normale se presente, altrimenti quelli relativi alla modalità ottima.

I dati relativi alla fascia comunale (centrale, semicentrale, periferica, rurale e suburbana) sono disponibili a livello di singola zona comunale. Ad ogni fascia comunale appartengono una o più zone comunali a seconda della grandezza del Comune.

Nella prima fase l'obiettivo della procedura è stato quello di individuare, per ogni Comune, il valore di riferimento delle locazioni.


Tale prezzo è stato ottenuto calcolando la media geometrica³ tra il valore minimo e il valore massimo delle locazioni degli immobili a livello di singola zona comunale.

I valori desunti per zone comunali sono stati successivamente aggregati al livello superiore (fascia comunale) mediante l'utilizzo della media geometrica.

Infine, attraverso il calcolo della media geometrica dei diversi valori ottenuti per fasce comunali, si è ottenuto il prezzo di riferimento per Comune.

In caso di assenza dei dati OMI sulle locazioni, sono stati assegnati i valori di locazione relativi al Comune confinante⁴ più simile in termini di numero di residenti⁵. Il metodo descritto è stato applicato in modo iterativo fino all'assegnazione dei valori di locazione ad ogni Comune.


³ L'utilizzo della media geometrica rispetto a quella aritmetica ha permesso di ridurre l'influenza dei valori estremi della distribuzione.



Il “Livello delle locazioni immobiliari ad uso ufficio” coglie sia il livello dei prezzi di alcuni fattori produttivi sia il livello di benessere e di sviluppo economico del territorio.

⁴ Per ciascun Comune sono stati individuati i 4 Comuni più vicini in termini di distanza in linea d'aria in base ai dati cartografici Istat aggiornati al 31 Dicembre 2009.

⁵ Fonte Istat, Popolazione residente al 31/12/2009.



INDIVIDUAZIONE DEI MODELLI ORGANIZZATIVI

I modelli organizzativi emersi dalle analisi del questionario FC01B - Servizi di Ufficio Tecnico su 6.504 Comuni e 157 Unioni di Comuni elaborabili sono i seguenti:

Modello 1) Comuni con gestione associata in Unione di Comuni

Numerosità: 266 Comuni appartenenti a 84 Unioni

I Comuni che gestiscono il servizio di Ufficio Tecnico in Unione di Comuni costituiscono un apposito modello organizzativo.

Alle Unioni di Comuni è stato inviato il questionario, in quanto sono tenute alla compilazione del Certificato di Conto Consuntivo.

I Comuni facenti parti di Unioni di Comuni ne hanno dichiarato l'appartenenza valorizzando il campo B01 del questionario o indicandolo nel campo annotazioni.

Per i Comuni appartenenti a tale gruppo è stata predisposta la costruzione di un questionario "consolidato" aggregando le informazioni dell'Unione e dei Comuni che ne fanno parte. Le modalità di costruzione del questionario consolidato sono riportate nell'**Allegato 3**.

È stato possibile ricostruire il questionario consolidato per 84 Unioni di Comuni che hanno dichiarato di svolgere i Servizi di Ufficio Tecnico.

Modello 2) Comuni con gestione associata in Convenzione tra Comuni

Numerosità: 49 Comuni appartenenti a 19 Convenzioni.

I Comuni che gestiscono i Servizi di Ufficio Tecnico in Convenzione tra Comuni o con altre forme di gestione associata costituiscono un apposito modello organizzativo. A differenza dell'Unione di Comuni, del Consorzio e della Comunità montana, la Convenzione tra Comuni e le altre forme associative non prevedono né una struttura aggiuntiva, né una gestione amministrativa autonoma, né un proprio bilancio.

Per i Comuni appartenenti a tale gruppo è stata predisposta la costruzione di un questionario "consolidato" aggregando le informazioni dei Comuni che ne fanno parte. Le modalità di costruzione del questionario consolidato sono riportate nell'**Allegato 3bis**.

È stato possibile ricostruire il questionario consolidato per 19 Convenzioni.

Modello 3) Comuni con gestione diretta del servizio di Ufficio Tecnico

Numerosità: 6.189 Comuni

Questo gruppo identifica quei Comuni non appartenenti ai primi due modelli organizzativi e che gestiscono direttamente il servizio di Ufficio Tecnico.

Nella **Tabella 7** è riportata la distribuzione dei Comuni per modello organizzativo e per classe di abitanti, mentre nella **Tabella 8** è riportata la distribuzione dei Comuni per modello organizzativo, per area territoriale e per regione.



Tabella 7 - Distribuzione dei Comuni per modello organizzativo e per classi dimensionali

| | | Modelli organizzativi | | | | | |
|----------------------------|--------------|---|------------|---|------------|---|-------------|
| | | 1 - Comuni con gestione associata in Unione di Comuni | | 2 - Comuni con gestione associata in Convenzione tra comuni | | 3 - Comuni con gestione diretta del Servizio di Ufficio Tecnico | |
| Classe dimensionale | Totale | Numero | % | Numero | % | Numero | % |
| Meno di 500 Abitanti | 662 | 50 | 7,6 | 16 | 2,4 | 596 | 90,0 |
| 500 - 999 Abitanti | 863 | 72 | 8,3 | 16 | 1,9 | 775 | 89,8 |
| 1.000 - 1.999 Abitanti | 1.258 | 69 | 5,5 | 13 | 1,0 | 1.176 | 93,5 |
| 2.000 - 2.999 Abitanti | 787 | 28 | 3,6 | 4 | 0,5 | 755 | 95,9 |
| 3.000 - 4.999 Abitanti | 940 | 19 | 2,0 | | | 921 | 98,0 |
| 5.000 - 9.999 Abitanti | 997 | 19 | 1,9 | | | 978 | 98,1 |
| 10.000 - 19.999 Abitanti | 583 | 8 | 1,4 | | | 575 | 98,6 |
| 20.000 - 59.999 Abitanti | 332 | 1 | 0,3 | | | 331 | 99,7 |
| 60.000 - 99.999 Abitanti | 48 | | | | | 48 | 100,0 |
| 100.000 - 249.999 Abitanti | 24 | | | | | 24 | 100,0 |
| 250.000 - 499.999 Abitanti | 5 | | | | | 5 | 100,0 |
| Oltre 500.000 Abitanti | 5 | | | | | 5 | 100,0 |
| TOTALE | 6.504 | 266 | 4,1 | 49 | 0,8 | 6.189 | 95,2 |




Tabella 8 - Distribuzione dei Comuni per modello organizzativo, per area territoriale e per regione

| | | Modelli organizzativi | | | | | |
|-------------------|--------------|---|------------|---|------------|---|-------------|
| | | 1 - Comuni con gestione associata in Unione di Comuni | | 2 - Comuni con gestione associata in Convenzione tra comuni | | 3 - Comuni con gestione diretta del Servizio di Ufficio Tecnico | |
| Area Territoriale | Totale | Numero | % | Numero | % | Numero | % |
| Nord-ovest | 2.925 | 192 | 6,6 | 40 | 1,4 | 2.693 | 92,1 |
| Nord-est | 912 | 40 | 4,4 | 3 | 0,3 | 869 | 95,3 |
| Centro | 953 | 21 | 2,2 | 1 | 0,1 | 931 | 97,7 |
| Sud | 1.714 | 13 | 0,8 | 5 | 0,3 | 1.696 | 98,9 |
| Regione | | | | | | | |
| Piemonte | 1.172 | 112 | 9,6 | 29 | 2,5 | 1.031 | 88,0 |
| Lombardia | 1.522 | 80 | 5,3 | 11 | 0,7 | 1.431 | 94,0 |
| Veneto | 570 | 17 | 3,0 | | | 553 | 97,0 |
| Liguria | 231 | | | | | 231 | 100,0 |
| Emilia-Romagna | 342 | 23 | 6,7 | 3 | 0,9 | 316 | 92,4 |
| Toscana | 283 | 9 | 3,2 | | | 274 | 96,8 |
| Umbria | 90 | | | | | 90 | 100,0 |
| Marche | 236 | 3 | 1,3 | | | 233 | 98,7 |
| Lazio | 344 | 9 | 2,6 | 1 | 0,3 | 334 | 97,1 |
| Abruzzo | 293 | | | 5 | 1,7 | 288 | 98,3 |
| Molise | 129 | 2 | 1,6 | | | 127 | 98,4 |
| Campania | 520 | | | | | 520 | 100,0 |
| Puglia | 244 | 9 | 3,7 | | | 235 | 96,3 |
| Basilicata | 128 | | | | | 128 | 100,0 |
| Calabria | 400 | 2 | 0,5 | | | 398 | 99,5 |
| TOTALE | 6.504 | 266 | 4,1 | 49 | 0,8 | 6.189 | 95,2 |



DEFINIZIONE DEL CAMPIONE DI REGRESSIONE

Al fine di determinare i Fabbisogni Standard per i Servizi di Ufficio Tecnico, si è ricorso alla Regressione Lineare Multipla, una tecnica statistica che permette di interpolare i dati con un modello statistico-matematico che descrive l'andamento della variabile dipendente in funzione di una serie di variabili indipendenti.

Al fine di garantire la massima affidabilità dei risultati, la stima dei Fabbisogni Standard è stata effettuata su un campione di Enti Locali di riferimento la cui composizione è di seguito descritta.

In primo luogo, è importante precisare che, con riferimento ai Comuni appartenenti al modello organizzativo 1 (**Comuni con gestione associata in Unione**), sono stati utilizzati nell'analisi i dati "consolidati" relativi alle 28 Unioni di Comuni cui appartengono 89 Comuni.

Con riferimento ai Comuni appartenenti al modello organizzativo 2 (**Comuni con gestione associata in Convenzione**), sono stati utilizzati nell'analisi i dati "consolidati" relativi alle 6 Convenzioni cui appartengono 17 Comuni.

Per definire il campione utilizzato per la stima, quindi, è stata effettuata un'analisi di coerenza sui dati al fine di individuare situazioni anomale in modo da evitare possibili distorsioni nella stima della funzione.

In particolare, in prima battuta, sono stati esclusi dal campione i Comuni scartati per il controllo qualità dei dati (129 Comuni).

Successivamente, a seguito dell'analisi di coerenza sui dati, sono stati esclusi dal campione 2.884 Enti Locali (di cui 56 Unioni di Comuni e 13 Convenzioni di Comuni) che presentavano le seguenti situazioni:

- *Mancanza dei dati del Certificato di Conto Consuntivo;*
- *Spese duplicate/divise nei diversi servizi* delle Funzioni generali di amministrazione, di gestione e di controllo;
- *Spesa media del personale per addetto* nulla e totale addetti positivo;
- *Spesa corrente utilizzata per la stima dei Fabbisogni Standard* negativa o nulla;
- *Retribuzioni lorde al personale dipendente non dirigente con contratto a tempo indeterminato*, al netto delle competenze di anni precedenti, inferiori a 16.000 euro;
- *Retribuzioni lorde al personale dipendente non dirigente con contratto a tempo indeterminato*, al netto delle competenze di anni precedenti, superiori a 60.000 euro;
- *Retribuzioni lorde al personale dipendente dirigente con contratto a tempo indeterminato*, al netto delle competenze di anni precedenti, inferiori a 30.000 euro;
- *Retribuzioni lorde al personale dipendente dirigente con contratto a tempo determinato* inferiore a 30.000 euro;
- *Spesa media del personale per addetto* inferiore a 18.000 euro;
- *Spesa media del personale per addetto* superiore a 80.000 euro;
- *Spese per il personale dichiarate nella prima colonna del quadro T* del questionario FC01B non coerenti con gli importi indicati nel Certificato di Conto Consuntivo nel Quadro 4 al rigo 30 colonne 1, 3, 7;
- *Spese per il personale dichiarate nel quadro T* colonne 1, 2 e 3 del questionario FC01B superiori, con una tolleranza del 10%, all'importo indicato nel Certificato di Conto Consuntivo nel Quadro 4 al rigo 188 colonna 1;
- *Spese dichiarate nella prima colonna del quadro P (P02+P04+P05+P14), del quadro S e del quadro T* del questionario FC01B, al netto delle entrate (R01+R02+R06), superiori con una tolleranza del 10%, alla somma degli importi indicati nel Certificato di Conto Consuntivo nel Quadro 4 al rigo 30 colonne 1, 2, 3, 4, 5, 7;
- *Spese dichiarate nelle colonne 1,2,3 del quadro P (P02+P04+P05+P14), del quadro S e del quadro T* del questionario FC01B, al netto delle entrate (R01+R02+R06), superiori con una tolleranza del 10%, alla somma degli importi indicati nel Certificato di Conto Consuntivo nel Quadro 4 al rigo 188 colonne 1, 2, 3, 4, 5, 7.

Così definito il campione di riferimento, pari a 3.472 Enti Locali (di cui 28 Unioni di Comuni e 6 Convenzioni di Comuni), si è proceduto alla stima dei Fabbisogni Standard utilizzando la "Funzione dei Fabbisogni Standard" descritta nel paragrafo successivo.



DEFINIZIONE DELLA FUNZIONE DEI FABBISOGNI STANDARD

La specificazione della “Funzione dei Fabbisogni Standard” è stata effettuata individuando la relazione tra la spesa corrente procapite (variabile dipendente)⁶ e l’insieme delle variabili indipendenti descritte nei precedenti paragrafi (“*Identificazione delle variabili di contesto*”, “*Definizione dei livelli dei prezzi*”, “*Individuazione dei modelli organizzativi*”), il tutto all’interno di un modello lineare che presenta le caratteristiche di una funzione di spesa.

Nel modello di stima della “Funzione dei Fabbisogni Standard” la spesa corrente è stata rapportata alla popolazione residente al 31/12/2009, che costituisce il gruppo client di riferimento per i Servizi di Ufficio Tecnico.

L’utilizzo, come variabile dipendente, della spesa corrente procapite è preferibile in quanto permette di ridurre i problemi di eteroschedasticità presenti nei dati.

Le tipologie di variabili indipendenti utilizzate nel processo di stima della “Funzione dei Fabbisogni Standard” sono di seguito elencate:

- **variabili di contesto relative alla domanda** (Q), che misurano gli aspetti demografici e socio-economici necessari a catturare le preferenze/necessità locali circa la domanda dei Servizi di Ufficio Tecnico;
- **variabili di contesto relative all’offerta** (A), che sono composte dalle caratteristiche ambientali che influiscono sulla produttività totale dei fattori produttivi e dalla tipologia/modalità di offerta dei servizi;
- **fattori esogeni di carico** (g_s);
- **reddito** (R);
- **livello dei prezzi dei fattori produttivi** (p).

Di seguito viene riportata la specificazione del modello utilizzato per la determinazione dei Fabbisogni Standard:

$$y_i = \alpha + \beta' X_i + \gamma' W_i + \delta' Z_i + \varepsilon_i \quad (4)$$


dove:

- il pedice i corrisponde all’indice dell’Ente Locale;
- y_i è la variabile dipendente del modello dei Fabbisogni Standard (la spesa corrente procapite definita nell’**Allegato 4**).

Le variabili indipendenti sono suddivise nei tre vettori descritti di seguito in base al trattamento che subiranno nella successiva fase di applicazione. In particolare:

- X_i è il vettore delle variabili indipendenti del modello dei Fabbisogni Standard utilizzate sia nella fase di costruzione, sia nella fase di applicazione del modello dei Fabbisogni Standard, in base ai valori specifici di ogni ente. Facendo riferimento all’equazione (3) si tratta delle variabili di contesto relative alla domanda (Q), delle variabili di contesto relative all’offerta (A) e dei fattori esogeni di carico (g_s).
- W_i è il vettore delle variabili indipendenti del modello dei Fabbisogni Standard che possono diventare variabili “obiettivo” per l’Ente Locale. Tali variabili sono utilizzate così come dichiarate dall’Ente in fase di costruzione della “Funzione dei Fabbisogni Standard”, in modo da evitare possibili distorsioni nella stima della funzione; mentre nella fase di applicazione della metodologia possono assumere un valore W^* prefigurabile come obiettivo da raggiungere per l’Ente Locale. Rientrano, tipicamente, tra le variabili W_i i prezzi dei fattori produttivi (p), che nel caso dei Servizi di Ufficio Tecnico sono: la *Spesa media del personale per addetto* e la *Spesa media per software e hardware*.
- Z_i sono le variabili indipendenti del modello dei Fabbisogni Standard che spiegano i differenziali di spesa relativi alla modalità di svolgimento del servizio e alla collocazione territoriale dell’Ente Locale per la gestione dei Servizi di Ufficio Tecnico. Rientrano in questo gruppo di variabili le Entrate medie da Titoli

⁶ Le modalità di calcolo della spesa corrente ai fini della determinazione dei Fabbisogni Standard sono riportate nell’**Allegato 4**.



I, II, III del CCC per gli anni 2004-2008 e il Reddito Imponibile ai fini delle addizionali IRPEF. Tali variabili sono utilizzate in fase di costruzione della “Funzione dei Fabbisogni Standard”, in modo da catturare la loro componente di variabilità e ottenere, di conseguenza, stime dei coefficienti consistenti; mentre nella fase di applicazione della metodologia l’impatto sul fabbisogno di tali variabili viene “sterilizzato” assumendo un valore di riferimento Z^* in modo da attribuire ad ogni Comune un Fabbisogno Standard indipendente dalle scelte organizzative finora adottate, dalla modalità organizzativa, dalla tipologia del servizio e dalla collocazione territoriale.

Nell’equazione (4), inoltre, è importante precisare che:

- $\alpha, \beta, \gamma, \delta$ sono i vettori dei coefficienti che verranno stimati con il metodo di regressione di seguito descritto;
- ε_i rappresenta l’errore di regressione, di media zero, incorrelato con X_i, W_i e Z_i , ma potenzialmente eteroschedastico.

Come modello empirico di stima della “Funzione dei Fabbisogni Standard” è stata scelta una specificazione lineare, nella quale le variabili sono standardizzate rispetto al valore medio (si veda in particolare l’**Allegato 6**). In assenza, infatti, di particolari assunzioni circa la forma funzionale della funzione di produzione degli Enti Locali e della funzione di utilità dei cittadini, il modello lineare corrisponde alla più semplice rappresentazione empirica della funzione di spesa quale forma ridotta del modello strutturale di domanda e offerta del servizio pubblico locale. Inoltre, la specificazione lineare permette una maggiore leggibilità delle variabili utilizzate e dei relativi coefficienti di stima.

La stima dei coefficienti della “Funzione dei Fabbisogni Standard” è stata ottenuta utilizzando il metodo dei minimi quadrati ordinari (OLS), controllando l’eventuale presenza di eteroschedasticità nella matrice di covarianza proposta da MacKinnon and White (1985)⁷ di tipo 3, raccomandato anche da Long and Ervin (2000)⁸ in particolare per piccoli campioni.

Al fine di garantire la consistenza delle stime sono stati utilizzati i seguenti test statistici:

- la distanza di Cook (D di Cook), comunemente utilizzata per stimare l’influenza di un’unità sulla stime OLS;
- analisi dei Leverage points, che permette di identificare le unità maggiormente distanti dai corrispondenti fitted values;
- la coerenza dei Residui “studentizzati” (Rstudent) ovvero divisi per la standard deviation;
- analisi dei Dfbetas, per l’esame delle osservazioni che influenzano in misura rilevante le stime dei parametri.

Le unità che sulla base dei test statistici sono state individuate come outlier o come valori estremi sono state eliminate dal campione di stima.

La selezione delle variabili indipendenti statisticamente significative è stata effettuata con il metodo “Stepwise”, validata anche da un approccio “general-to-specific” e “specific-to-general”.

Nell’**Allegato 6** vengono riportate le variabili ed i rispettivi coefficienti della “Funzione dei Fabbisogni Standard” stimata, i coefficienti standardizzati⁹ e le relative elasticità¹⁰ rispetto ai valori medi.

⁷ MacKinnon, James G. & White, Halbert (1985), "Some heteroskedasticity-consistent covariance matrix estimators with improved finite sample properties," Journal of Econometrics, Elsevier, vol. 29(3), pages 305-325.

⁸ J. Scott Long, Laurie H. Ervin (2000), "Using Heteroskedasticity consistent standard errors in the linear regression model", The American Statistician, Vol. 54, No. 3.

⁹ I coefficienti standardizzati sono calcolati dividendo il coefficiente della “Funzione dei Fabbisogni Standard” stimata per il rapporto tra le deviazioni standard della variabile dipendente e del rispettivo regressore.

¹⁰ Le elasticità sono calcolate dividendo il coefficiente della “Funzione dei Fabbisogni Standard” stimata per il rapporto tra le medie della variabile dipendente e del rispettivo regressore. Per le variabili dicotomiche il valore medio del regressore è stato sostituito dal valore unitario.



Da ultimo, al fine di ottenere una maggiore robustezza delle stime, per le variabili che riportano in **Allegato 6** l'indicazione del valore del 99° percentile, si è sostituito ai valori anomali il 99° percentile sia in fase di stima che di applicazione.

Nell'ambito della "Funzione dei Fabbisogni Standard" sono risultate significative le seguenti variabili X_i :

| | |
|-----------------------|--|
| Variabili di contesto | Totale immobili (Cat. A,B,C,D,E) |
| | Rischio sismico ALTO |
| | Addetti ATECO I - Attività dei servizi di alloggio e di ristorazione |
| | Media del totale interventi per investimenti (impegni) in conto capitale del CCC per gli anni 2004-2008 deflazionata |
| Economie di scala | Popolazione residente - Funzione Inversa |
| | Popolazione - Nodo tra 5.000 e 10.000 abitanti |
| | Popolazione - Nodo tra 100.000 e 150.000 abitanti |

Nell'ambito della "Funzione dei Fabbisogni Standard" è risultata significativa la seguente variabile W_i :

| | |
|-------------------------------|--|
| Prezzi dei fattori produttivi | Spesa media del personale per addetto |
| | Spesa media per software e hardware |
| | Livello medio affitto Omi ad uso ufficio |

Infine, sono risultate significative le seguenti variabili Z_i :


| | |
|--------------------------------------|---|
| Modalità di svolgimento del servizio | Quota percentuale dei Servizi esternalizzati a partecipate rispetto alla spesa corrente utilizzata per la stima dei Fabbisogni Standard |
| Reddito | Reddito imponibile ai fini delle addizionali IRPEF |
| Entrate | Media delle Entrate da Titoli I, II, III del CCC per gli anni 2004-2008 deflazionata |
| Territorialità | Regioni |

Nella **Tabella 9** è riportato il profilo medio delle variabili indipendenti della "Funzione dei Fabbisogni Standard" per classe dimensionale, per area territoriale e per regione. Le statistiche sono state elaborate sul campione di 3.472 Enti Locali utilizzati per la definizione della "Funzione dei Fabbisogni Standard".



Tabella 9 - Profilo medio delle variabili indipendenti per classe dimensionale, per area territoriale e per regione
(Valori medi ponderati per la popolazione residente)

| | CONTESTO Totale immobili (Cat. A,B,C,D,E) Valore per 1.000 abitanti | CONTESTO Addetti ATECO I - Attività dei servizi di alloggio e di ristorazione Valore per 1.000 abitanti | CONTESTO Media del totale interventi per investimenti (impegni) in conto capitale del CCC per gli anni 2004- 2008 deflazionata | ENTRATE Media delle Entrate da Titoli I, II, III del CCC per gli anni 2004- 2008 deflazionata | MODALITÀ DI SVOLGIMENTO DEL SERVIZIO Quota percentuale dei Servizi esternalizzati a partecipate rispetto alla spesa corrente utilizzata per la stima dei Fabbisogni Standard |
|----------------------------|---|---|--|---|--|
| Classi dimensionali | | | | | |
| Meno di 500 Abitanti | 2.226,64 | 27,19 | 1.336,96 | 1.403,58 | 0,81 |
| 500 - 999 Abitanti | 1.612,29 | 20,99 | 812,56 | 1.037,33 | 1,40 |
| 1.000 - 1.999 Abitanti | 1.214,91 | 18,54 | 580,99 | 830,10 | 1,49 |
| 2.000 - 2.999 Abitanti | 1.068,10 | 15,61 | 435,38 | 742,38 | 1,13 |
| 3.000 - 4.999 Abitanti | 992,59 | 17,48 | 347,37 | 738,71 | 2,99 |
| 5.000 - 9.999 Abitanti | 897,35 | 17,04 | 283,03 | 687,25 | 2,42 |
| 10.000 - 19.999 Abitanti | 847,80 | 18,69 | 252,36 | 691,85 | 3,67 |
| 20.000 - 59.999 Abitanti | 838,66 | 18,77 | 251,08 | 786,14 | 7,93 |
| 60.000 - 99.999 Abitanti | 779,93 | 28,05 | 241,33 | 962,63 | 3,39 |
| 100.000 - 249.999 Abitanti | 816,50 | 24,10 | 340,75 | 981,99 | 18,72 |
| 250.000 - 499.999 Abitanti | 842,11 | 29,96 | 240,52 | 1.448,63 | 0,00 |
| Oltre 500.000 Abitanti | 715,21 | 27,79 | 406,54 | 1.437,92 | 6,85 |
| Area territoriale | | | | | |
| Nord-ovest | 896,20 | 21,80 | 314,52 | 956,37 | 3,39 |
| Nord-est | 931,78 | 24,75 | 286,46 | 831,81 | 8,64 |
| Centro | 813,91 | 23,56 | 349,14 | 1.112,32 | 7,55 |
| Sud | 789,56 | 13,33 | 344,84 | 664,86 | 4,94 |
| Regione | | | | | |
| Piemonte | 938,54 | 18,24 | 316,62 | 911,32 | 2,42 |
| Lombardia | 865,30 | 22,65 | 320,88 | 930,73 | 4,02 |
| Veneto | 923,26 | 23,82 | 280,04 | 716,99 | 9,70 |
| Liguria | 956,02 | 26,23 | 274,47 | 1.211,41 | 2,42 |
| Emilia Romagna | 939,96 | 25,63 | 292,61 | 942,01 | 7,63 |
| Toscana | 867,81 | 24,21 | 284,58 | 920,42 | 3,24 |
| Umbria | 955,30 | 18,01 | 486,93 | 880,23 | 0,21 |
| Marche | 872,29 | 21,51 | 291,34 | 885,48 | 5,66 |
| Lazio | 755,17 | 24,39 | 385,88 | 1.300,69 | 11,01 |
| Abruzzo | 1.013,77 | 18,57 | 324,97 | 749,65 | 6,45 |
| Molise | 1.054,54 | 15,99 | 564,21 | 875,30 | 0,38 |



| | CONTESTO Totale immobili (Cat. A,B,C,D,E) Valore per 1.000 abitanti | CONTESTO Addetti ATECO I - Attività dei servizi di alloggio e di ristorazione Valore per 1.000 abitanti | CONTESTO Media del totale interventi per investimenti (impegni) in conto capitale del CCC per gli anni 2004- 2008 deflazionata | ENTRATE Media delle Entrate da Titoli I, II, III del CCC per gli anni 2004- 2008 deflazionata | MODALITÀ DI SVOLGIMENTO DEL SERVIZIO Quota percentuale dei Servizi esternalizzati a partecipate rispetto alla spesa corrente utilizzata per la stima dei Fabbisogni Standard |
|---------------|---|---|--|---|--|
| Campania | 683,82 | 12,41 | 361,82 | 628,90 | 2,68 |
| Puglia | 823,62 | 12,81 | 271,26 | 584,21 | 3,13 |
| Basilicata | 965,02 | 13,27 | 447,45 | 721,44 | 0,37 |
| Calabria | 769,99 | 13,29 | 365,29 | 790,25 | 15,17 |
| TOTALE | 863,08 | 21,10 | 323,05 | 910,75 | 5,67 |





Tabella 9 - Profilo medio delle variabili indipendenti per classe dimensionale, per area territoriale e per regione
(Valori medi ponderati per la popolazione residente)

| Classi dimensionali | PREZZI Livello medio affitto OMI ad uso ufficio | PREZZI Costo totale medio del lavoro | PREZZI Spesa media per Software e Hardware | REDDITO Reddito Imponibile ai fini delle addizionali IRPEF | CONTESTO Rischio sismico ALTO % compilazione |
|----------------------------|--|--|--|---|---|
| Meno di 500 Abitanti | 4,32 | 39.128,71 | 349,90 | 18.727,42 | 8,21 |
| 500 - 999 Abitanti | 4,10 | 42.445,36 | 549,17 | 18.919,10 | 13,55 |
| 1.000 - 1.999 Abitanti | 4,24 | 42.359,03 | 575,34 | 19.177,66 | 17,00 |
| 2.000 - 2.999 Abitanti | 4,40 | 41.802,88 | 614,57 | 19.776,03 | 12,35 |
| 3.000 - 4.999 Abitanti | 4,78 | 41.252,04 | 579,33 | 20.478,47 | 7,52 |
| 5.000 - 9.999 Abitanti | 5,17 | 38.844,80 | 508,85 | 21.045,57 | 5,39 |
| 10.000 - 19.999 Abitanti | 5,88 | 40.205,02 | 489,54 | 21.487,71 | 3,55 |
| 20.000 - 59.999 Abitanti | 6,82 | 40.323,06 | 425,03 | 22.145,74 | 1,68 |
| 60.000 - 99.999 Abitanti | 6,77 | 41.577,08 | 207,63 | 24.158,47 | 4,00 |
| 100.000 - 249.999 Abitanti | 7,69 | 39.319,88 | 1.018,60 | 25.495,06 | 6,67 |
| 250.000 - 499.999 Abitanti | 8,73 | 43.295,42 | 1.417,78 | 28.449,00 | 0,00 |
| Oltre 500.000 Abitanti | 13,92 | 45.143,30 | 2.453,26 | 29.827,01 | 0,00 |
| Area territoriale | | | | | |
| Nord-ovest | 6,89 | 41.832,69 | 479,32 | 24.984,62 | 0,00 |
| Nord-est | 6,16 | 40.271,29 | 614,00 | 22.943,08 | 0,00 |
| Centro | 11,49 | 42.317,01 | 2.134,28 | 24.679,37 | 6,94 |
| Sud | 5,12 | 39.759,88 | 496,72 | 19.317,22 | 33,79 |
| Regione | | | | | |
| Piemonte | 6,34 | 41.901,50 | 371,95 | 23.248,53 | 0,00 |
| Lombardia | 6,75 | 41.754,64 | 570,04 | 26.057,18 | 0,00 |
| Veneto | 5,51 | 39.053,66 | 538,90 | 22.488,83 | 0,00 |
| Liguria | 9,01 | 42.081,42 | 260,41 | 23.591,66 | 0,00 |
| Emilia-Romagna | 6,78 | 41.440,04 | 686,08 | 23.379,10 | 0,00 |
| Toscana | 8,05 | 41.674,33 | 332,32 | 22.049,53 | 0,00 |
| Umbria | 5,34 | 41.429,38 | 294,59 | 19.828,27 | 23,73 |
| Marche | 6,85 | 40.649,68 | 480,15 | 20.983,45 | 3,40 |
| Lazio | 15,24 | 43.232,70 | 3.726,38 | 27.601,27 | 12,16 |
| Abruzzo | 4,55 | 39.945,87 | 407,96 | 19.374,60 | 30,00 |
| Molise | 4,56 | 40.813,74 | 241,41 | 20.322,41 | 34,85 |
| Campania | 5,60 | 39.339,93 | 386,12 | 19.615,59 | 27,76 |
| Puglia | 5,21 | 39.436,11 | 341,80 | 18.643,80 | 4,17 |
| Basilicata | 2,30 | 39.805,52 | 585,39 | 18.073,83 | 33,33 |
| Calabria | 5,04 | 41.039,06 | 1.103,67 | 19.905,34 | 65,75 |
| TOTALE | 7,46 | 41.233,40 | 890,55 | 23.401,53 | 9,51 |



APPLICAZIONE METODOLOGIA PER IL CALCOLO DEL FABBISOGNO STANDARD

Una volta ottenute le stime dei coefficienti della “Funzione dei Fabbisogni Standard” in base al modello (4) si è ottenuto il valore atteso della spesa corrente procapite (\hat{y}_i):

$$\hat{y}_i = \hat{\alpha} + \hat{\beta}'X_i + \hat{\gamma}'W_i + \hat{\delta}'Z_i$$

Si è, quindi, proceduto alla stima del Fabbisogno Standard (FS), per ogni Comune, considerando la sterilizzazione dell’impatto delle variabili Z_i e considerando per le variabili W_i i valori corrisposti dall’Ente Locale:

$$FS_i = \hat{\alpha} + \hat{\beta}'X_i + \hat{\delta}'Z_i^* + \hat{\gamma}'W_i \quad (5)$$

Di seguito sono illustrate le modalità di sterilizzazione delle variabili Z_i :

| | |
|---|---|
| Quota percentuale dei servizi esternalizzati a partecipate rispetto alla spesa corrente utilizzata per la stima dei Fabbisogni Standard | $Z_{1i}^* = \bar{Z}_1 = 2,41688478$ |
| Reddito imponibile ai fini delle addizionali IRPEF | $Z_{2i}^* = \bar{Z}_3 = 20.186,23$ |
| Media delle entrate da Titoli I, II, III del CCC per gli anni 2004-2008 deflazionata | $Z_{3i}^* = \bar{Z}_{3i} =$ mediana di fascia di popolazione (Tabella 10) |
| Regioni | $Z_{4i}^* = 0$ |

Tabella 10 – Mediana della Media delle entrate da Titoli I, II, III del CCC per gli anni 2004-2008 deflazionata classi dimensionali

| Classi dimensionali | Mediana della Media delle entrate da Titoli I, II, III del CCC per gli anni 2004-2008 deflazionata (euro) |
|----------------------------|---|
| Meno di 500 Abitanti | 1.112,02 |
| 500 - 999 Abitanti | 862,28 |
| 1.000 - 1.999 Abitanti | 738,18 |
| 2.000 - 2.999 Abitanti | 683,52 |
| 3.000 - 4.999 Abitanti | 669,08 |
| 5.000 - 9.999 Abitanti | 631,66 |
| 10.000 - 19.999 Abitanti | 677,35 |
| 20.000 - 59.999 Abitanti | 734,02 |
| 60.000 - 99.999 Abitanti | 906,82 |
| 100.000 - 249.999 Abitanti | 960,41 |
| 250.000 - 499.999 Abitanti | 1.448,63 |
| Oltre 500.000 Abitanti | 1.463,89 |

Ne consegue che la differenza Δ_i tra il valore di spesa corrente procapite ed il Fabbisogno Standard è pari a:

$$\Delta_i = y_i - FS_i = \hat{\delta}'(Z_i - Z_i^*) + \hat{\varepsilon}_i \quad (6)$$

Seguendo questo schema, la differenza Δ_i può essere scomposta in due componenti additive:

$$\Delta_{i1} = \hat{\delta}'(Z_i - Z_i^*) \quad \text{che misura la differenza connessa con le variabili che indicano le scelte gestionali eterogenee o la collocazione territoriale dell’Ente;}$$



$$\Delta_{i2} = \varepsilon_i$$

che rappresenta la parte restante della differenza, tra il valore di spesa corrente procapite e il Fabbisogno Standard stimato, attribuibile alla componente stocastica.

Dopo la stima del Fabbisogno Standard (FS) è possibile calcolare per ogni Comune un indicatore di fabbisogno relativo, corrispondente al coefficiente di riparto FS_CR_i riportato di seguito:

$$FS_CR_i = \frac{N_i \cdot FS_i}{\sum_i N_i \cdot FS_i} \quad (7)$$

dove N_i è la numerosità del *gruppo client*, che per i Servizi di Ufficio Tecnico, corrisponde alla popolazione residente.

Tale indicatore di fabbisogno relativo (FS_CR_i) va utilizzato, congiuntamente con quelli delle altre funzioni fondamentali, per il calcolo, per ogni ente, di un coefficiente di riparto complessivo della spesa di riferimento per le funzioni fondamentali in linea con i saldi generali di finanza pubblica.

Si precisa che per i Comuni appartenenti ad Unioni di Comuni, il Fabbisogno Standard è stato calcolato attribuendo i dati "consolidati" dell'Unione di appartenenza ad eccezione delle variabili elencate di seguito per le quali, nella fase di applicazione della metodologia di calcolo dei Fabbisogni Standard, viene preso in considerazione il dato del singolo comune:

- *Variabili* che colgono gli aspetti legati alle economie di scala ("*Popolazione residente – Funzione Inversa*", "*Nodo tra 5.000 e 10.000 abitanti*", "*Nodo tra 100.000 e 150.000 abitanti*");
- "*Media delle Entrate da Titoli I, II, III del CCC per gli anni 2004-2008 deflazionata*".

L'applicazione della metodologia per il calcolo dei Fabbisogni Standard ha riguardato tutti i Comuni, anche quelli esclusi dalla costruzione del campione di riferimento utilizzato per la stima dei Fabbisogni Standard.

In particolare, per gli Enti Locali esclusi dal campione di riferimento utilizzato per la stima dei Fabbisogni Standard è stata presa a riferimento la *mediana della Spesa media del personale per addetto ponderata* calcolata a livello nazionale con riferimento alla classe dimensionale di appartenenza riportata nella tabella seguente:

Tabella 11 - Mediana della spesa media del personale per addetto ponderata

| Classi dimensionali | Mediana della Spesa media del personale per addetto ponderata |
|----------------------------|---|
| Meno di 500 Abitanti | 36.502,29 |
| 500 - 999 Abitanti | 38.303,71 |
| 1.000 - 1.999 Abitanti | 39.147,48 |
| 2.000 - 2.999 Abitanti | 38.490,20 |
| 3.000 - 4.999 Abitanti | 38.486,00 |
| 5.000 - 9.999 Abitanti | 37.466,39 |
| 10.000 - 19.999 Abitanti | 38.205,02 |
| 20.000 - 59.999 Abitanti | 38.976,82 |
| 60.000 - 99.999 Abitanti | 38.754,76 |
| 100.000 - 249.999 Abitanti | 36.511,67 |
| 250.000 - 499.999 Abitanti | 43.295,42 |
| Oltre 500.000 Abitanti | 44.193,97 |

Nell'ambito della metodologia per il calcolo dei Fabbisogni Standard è stata effettuata un'analisi di normalità delle variabili indipendenti desunte dal questionario.



In particolare è stata analizzata la relativa distribuzione percentilica per classe dimensionale, individuando dei valori soglia normali di riferimento della variabile:

- *Spesa media per software e hardware;*

Per tutti i comuni in fase di applicazione dei fabbisogni standard, i valori delle variabili indipendenti inferiori alla soglia minima di riferimento e i valori superiori alla soglia massima di riferimento sono stati riportati al valore della relativa soglia di riferimento.

Per la variabile “Spesa media per software e hardware” sono stati individuati i valori di normalità riportati nella tabella seguente:

Tabella 12 - Valori di normalità della variabile “Spesa media per software e hardware”

| Classi dimensionali | Soglia Minima | Soglia Massima |
|----------------------------|---------------|----------------|
| Meno di 500 Abitanti | 0 | 1.500 |
| 500 - 999 Abitanti | 0 | 1.500 |
| 1.000 - 1.999 Abitanti | 0 | 1.600 |
| 2.000 - 2.999 Abitanti | 0 | 1.600 |
| 3.000 - 4.999 Abitanti | 0 | 1.400 |
| 5.000 - 9.999 Abitanti | 0 | 1.300 |
| 10.000 - 19.999 Abitanti | 0 | 1.200 |
| 20.000 - 59.999 Abitanti | 0 | 1.300 |
| 60.000 - 99.999 Abitanti | 0 | 1.400 |
| 100.000 - 249.999 Abitanti | 0 | 1.500 |
| 250.000 - 499.999 Abitanti | 0 | 1.500 |
| Oltre 500.000 Abitanti | 0 | 1.500 |

Inoltre, per limitare gli effetti connessi con l'economia di scala, il valore della variabile “Popolazione residente - Funzione Inversa” nel caso in cui la popolazione risulti minore o uguale a 100 abitanti, è stata posta pari a 1/100.


Per i comuni di Aurano, Caprezzo e Intragna, che non hanno risposto al questionario, in fase di applicazione sono state utilizzati per le variabili desunte dal questionario i valori mediani in relazione alla classe dimensionale di appartenenza.

Dal momento che tali comuni ricadono tutti nella stessa classe dimensionale (meno di 500 abitanti), i valori mediani delle variabili desunte dal questionario non oggetto di sterilizzazione sono elencati nella tabella sottostante:

Tabella 13 - Valori mediani della classe dimensionale con meno di 500 abitanti utilizzati per gli enti che non hanno risposto al questionario


| Variabile di questionario utilizzata nella stima dei Fabbisogni Standard | Valore Mediano (fascia con meno di 500 abitanti) |
|--|---|
| Spesa media del personale per addetto ponderata | 36.502,29 |
| Spesa media per software e hardware | 0 |

La “Funzione dei Fabbisogni Standard” è stata applicata senza particolari indicazioni anche ai Comuni scartati per *Spesa corrente utilizzata per la stima dei Fabbisogni Standard* dichiarata negativa o nulla e per i Comuni che non hanno presentato il Certificato di Conto Consuntivo per l'anno 2009.



Si precisa che il Fabbisogno Standard non ha diretta valenza dal punto di vista finanziario, ma è solo di ausilio al calcolo dei coefficienti di riparto.

Nell'**Allegato 7** vengono riportati, per ogni Comune, i coefficienti di riparto relativi al Fabbisogno Standard di riferimento per i Servizi di Ufficio Tecnico.



ALLEGATI

ALLEGATO 1 - MODELLO TEORICO DI RIFERIMENTO

Si consideri uno stato suddiviso in varie giurisdizioni il cui governo locale, eletto democraticamente dai cittadini residenti, ha la funzione di amministrare la fornitura dei servizi pubblici locali utilizzando come fonte di finanziamento le imposte locali a carico dei residenti la cui capacità fiscale è perequata dallo stato centrale¹¹. La domanda di servizi pubblici locali è espressa durante il periodo elettorale e se si assume la validità del teorema dell'elettore mediano, la competizione elettorale porterà alla vittoria il partito il cui programma massimizza l'utilità dell'elettore mediano sotto il suo vincolo di bilancio:

$$\max_{C, G_e} u(C, G_e) \text{ s. t. } \tilde{R} = \tilde{C} + t\tilde{B}; tNB = yG_e \quad (8)$$

dove C è il livello di consumo privato, G_e è il livello dei servizi pubblici locali (dove il pedice e identifica l'output come endogeno) \tilde{R} è il livello di reddito, t e \tilde{B} sono rispettivamente l'aliquota delle imposte locali e la base imponibile. Tutte le variabili, ad eccezione dell'aliquota t , sono riferite ai valori mediani relativi alla giurisdizione in esame. Il livello delle imposte locali, espresso attraverso l'aliquota t , è annunciato in campagna elettorale in modo tale da pareggiare il vincolo di bilancio del governo locale¹², dove y è il costo unitario di fornitura del servizio pubblico locale; B è la base imponibile media; N è la popolazione residente. Quindi, l'aliquota delle imposte locali è data dal rapporto tra il costo totale del servizio pubblico locale e la base imponibile complessiva $\frac{yG_e}{NB}$.

Risolvendo il problema dell'elettore mediano in (8), assumendo che lo scostamento tra la base imponibile media e la base imponibile mediana risulti di modica entità, si ottiene la domanda di servizio pubblico G_e che espressa in termini unitari diventa:

$$g_e = d(R, Q, y) \quad (9)$$

dove Q rappresenta gli aspetti demografici e socio-economici che caratterizzano le preferenze/necessità dei cittadini.

A questo punto il governo locale eletto sarà quello che riuscirà a produrre g_e al minor costo possibile in modo da minimizzare l'aliquota t e quindi il carico fiscale sull'elettore mediano. Il mantenimento di questa politica durante il periodo post-elettorale sarà garantita dalla volontà del governo in carica di massimizzare la sua probabilità di

¹¹ Tra le fonti di finanziamento degli enti locali un ruolo fondamentale è assunto anche dai trasferimenti intergovernativi, questi ultimi sono trascurati nel modello in quanto non influenzano le scelte dei cittadini e degli amministratori locali. Questa impostazione è pienamente in linea, inoltre, con il futuro assetto del sistema di finanziamento della spesa corrente delle funzioni fondamentali degli enti locali italiani in cui i trasferimenti avranno solo natura perequativa (L. 42 / 2009 art. 11 comma 1B).

¹² Nell'annunciare il livello ottimale delle imposte locali, si assume che i candidati seguano una strategia *Cournot-Nash* trattando le scelte annunciate nelle altre giurisdizioni come parametri.



rielezione. Inoltre, l'obiettivo della minimizzazione del costo di produzione è ampiamente giustificato se si considera l'ipotesi di Tiebout¹³, che costituisce la colonna portante di molti modelli teorici di finanza pubblica locale¹⁴. Un'ultima giustificazione dell'obiettivo di minimizzazione del costo di produzione proviene, infine, dai vincoli di spesa imposti dal governo centrale. Sulla scorta di queste assunzioni, quindi, il problema di ottimizzazione del governo locale può essere stilizzato nel modo seguente:

$$\min_x t \quad \text{s.t.} \quad t = \frac{x'p}{NB}; \quad G_e = g(x, A, g_s) \quad (10)$$

dove x è il vettore degli input e p è il vettore dei rispettivi prezzi. Al vincolo legato al pareggio del bilancio, in questo caso, si aggiunge quello della funzione di produzione dei servizi pubblici. Nella funzione di produzione si assume che la produttività totale dei fattori è composta di due variabili:

- g_s volta a catturare le risorse impiegate nei fattori esogeni di carico (si tratta, ad esempio, dei servizi svolti dal Comune per Amministrazioni di livello superiore ed in generale di attività non direttamente riconducibili alle scelte locali);
- A che cattura l'impatto dei fattori ambientali esogeni sulla capacità di produzione del servizio pubblico locale¹⁵.

Risolvendo il problema di ottimizzazione del governo locale nella (10), si ottengono le funzioni di domanda degli input e quindi la seguente funzione del costo unitario di produzione dei servizi pubblici:

$$\frac{y}{N} = s(g_e, g_s, p, A) \quad (11)$$

dove $Y = yG_e$ corrisponde al costo totale.

In conclusione, il livello ottimale di servizio pubblico locale e il suo costo di fornitura procapite sono determinati simultaneamente all'interno di un modello strutturale di due equazioni: la (9) e la (11). Sia il costo, sia la domanda dei servizi pubblici, sono variabili endogene il cui valore ottimale scaturisce dall'interazione tra amministratori locali e cittadini nel processo di allocazione delle risorse tra settore pubblico e settore privato.


¹³ Secondo l'ipotesi di Tiebout i cittadini esaminano i pacchetti fiscali offerti delle varie giurisdizioni e decidono di localizzare la propria residenza nella giurisdizione che offre la migliore combinazione tra imposte locale e servizi pubblici, di qui la celebre espressione secondo cui in base all'ipotesi di Tiebout i cittadini votano con i piedi.

¹⁴ Per una rassegna generale dei modelli teorici di finanza pubblica locale si consideri:

Daniel L. Rubinfeld (1987) "The Economics of the Local Public Sector" in A. Auerbach e M. Feldstein, eds., *Handbook of Public Economics*, Volume 2, pp. 571-645;

Stephen L. Ross e John Yinger (1999) "Sorting and Voting: A Review of the Literature on Urban Public Finance." in Cheshire, Paul, e Edwin S. Mills (eds.), *Handbook of Regional and Urban Economics*, Volume 3, pp. 2001-2060.

¹⁵ La variabile A da ultimo, misura come la produzione dei servizi pubblici locali è influenzata dalle caratteristiche ambientali dell'ente. Per ambiente s'intende, per esempio, sia gli aspetti morfologici, sia quelli di tipo socio-economici che non influenzano, però, le preferenze locali circa il livello dei servizi pubblici. Si tratta, in sostanza, di tutti quegli elementi esogeni che possono in qualche modo favorire oppure ostacolare, a parità di altre condizioni, la fornitura dei beni pubblici locali.




A questo punto, sostituendo l'equazione (9) nella (11), e in virtù della sostanziale equivalenza tra il costo unitario e quello procapite, si ottiene il costo unitario dei servizi in funzione di tutte le variabili esogene:

$$y = f(Q, R, p, A, g_s) \quad (12)$$

L'equazione (12), però, non ha più le proprietà di una funzione di costo, perché non presenta tra le variabili indipendenti la quantità di servizio pubblico locale domandata in equilibrio. La (12) esprime, invece, il livello di spesa corrente procapite ottimale in funzione delle preferenze/necessità dei cittadini e delle altre caratteristiche dell'Ente Locale.

In conclusione, il modello teorico ci dà indicazioni ben precise su come procedere alla valutazione del fabbisogno stimando una funzione di spesa che presenta a sinistra del modello la spesa storica unitaria e a destra le seguenti categorie di variabili:

- La prima include il Reddito e gli aspetti demografici e socio-economici necessari a catturare le preferenze/necessità locali circa la domanda di servizi pubblici (variabili di contesto relative alla domanda);
- La seconda è costituita dai prezzi dei fattori produttivi;
- La terza è composta dalle caratteristiche ambientali che influiscono sulla produttività totale dei fattori (variabili di contesto relative all'offerta);
- L'ultima è rappresentata da un insieme di variabili relative ai fattori esogeni di carico.



ALLEGATO 2 - IL QUESTIONARIO FC01B



QUESTIONARIO FC01B - Servizi di Ufficio Tecnico

| Funzioni generali di amministrazione, di gestione e di controllo | | |
|--|---|--|
| QUADRO A Elementi specifici | Gestiti, mantenuti o di competenza dell'ufficio tecnico dell'Ente | |
| | A01 Strade Km | |
| | A02 Canali, corsi d'acqua e acque pubbliche Km | |
| | A03 - di cui navigabili Km | |
| | A04 Polifore e cunicoli multiservizi (cavi stradali) Km | |
| | | Numero Mq |
| | A05 Piazze | |
| | A06 Porti | |
| | A07 Aree verdi | |
| | A08 Sedi comunali | |
| | A09 Plessi scolastici | |
| | A10 Teatri, musei e spazi per la cultura | |
| | A11 Cimiteri | |
| | A12 Aree e impianti sportivi | |
| | A13 Mercati coperti | |
| | A14 Strutture sanitarie e socio-assistenziali | |
| | A15 Sedi di Uffici Giudiziari | |
| | A16 Edifici e aree sottoposte a vincolo di tutela monumentale | |
| | A17 Altri edifici demaniali | |
| | A18 Fontane artistiche e monumentali | |
| | A19 Altri monumenti | |
| | A20 Ponti | |
| A21 Tunnel e sottopassi | | |
| A22 Parcheggi a barriera e in struttura | | |
| QUADRO B Servizi di Ufficio Tecnico gestiti in forma associata | Gestione Associata in Unione di comuni | |
| | B01 Nome dell'Unione di appartenenza | |
| | Gestione Associata in Consorzio | |
| | B02 Codice fiscale del Consorzio | |
| | Gestione Associata in Convenzione tra comuni | |
| | B03 Comune capofila | |
| Gestione Associata in Comunità montana | | |
| B04 Nome della Comunità montana | | |
| Altre forme di Gestione Associata | | |
| B05 Nome della forma di gestione associata | | |
| B06 Comune capofila | | |





QUESTIONARIO FC01B - Servizi di Ufficio Tecnico

| QUADRO D Personale impiegato direttamente dall'Ente, contabilizzato nei Servizi di Ufficio Tecnico o comunque adetto a tali Servizi | | Unità persona/anno | | % delle Unità persona/anno dedicate ai Servizi di Ufficio Tecnico | |
|---|---|------------------------------|--|--|------------------------------------|
| | | | | % | |
| D01 | Personale dipendente non dirigente con contratto a tempo indeterminato | | | % | |
| D02 | Personale dipendente dirigente con contratto a tempo indeterminato | | | % | |
| D03 | Incarichi conferiti ai sensi dell'art.110, commi 1 e 2 D.Lgs. n. 267/2000 | | | % | |
| D04 | Personale dipendente non dirigente con contratto a tempo determinato | | | % | |
| D05 | Collaborazioni coordinate e continuative, altre forme di rapporto di lavoro flessibile | | | % | |
| D06 | Lavoratori socialmente utili e Lavoratori di pubblica utilità | | | % | |
| D07 | Personale in convenzione (ai sensi degli artt. 13 e 14 del CCNL 22 gennaio 2004) | | | % | |
| D08 | Personale previsto dall'art.90 del D.L.vo n. 267/2000 | | | % | |
| D09 | Personale di cui all'art. 76 comma 1 del D.L. 112/2008, eccetto quello per gli incarichi conferiti ex art.110 D.Lgs. 267/2000 già considerato nei righe D03 e D05 | | | % | |
| D10 | Dipendenti comandati presso altri enti | | | | |
| D11 | Dipendenti distaccati presso altri enti | | | | |
| | | Numero | | | |
| D12 | Dipendenti che hanno usufruito di corsi di formazione | | | | |
| D13 | Ore complessive di formazione | | | | |
| QUADRO E Unità locali | | Unità locali in proprietà | | Unità locali in locazione | Unità locali in uso gratuito |
| | | | | | Numero |
| E01 | Numero complessivo di unità locali | | | | Numero |
| E02 | - di cui decentrate | | | | Numero |
| E03 | Superficie dei locali adibiti ad ufficio | | | | Mq |
| E04 | Superficie dei locali adibiti ad archivio | | | | Mq |
| E05 | Superficie dei locali adibiti a magazzino coperto | | | | Mq |
| E06 | Superficie dei locali adibiti a magazzino scoperto | | | | Mq |
| E07 | Sportelli destinati all'apertura al pubblico | | | | Numero |
| QUADRO F Dotazioni Strumentali | | Numero | | | |
| | | | | | |
| F01 | Motoveicoli di servizio | | | | |
| F02 | Ciclomotori di servizio | | | | |
| F03 | Autoveicoli di servizio | | | | |
| F04 | Nautanti di servizio | | | | |
| F05 | Altri veicoli a motore di servizio | | | | |
| F06 | Macchine utensili | | | | |
| F07 | Fotocopiatrici, scanner e stampanti | | | | |
| F08 | Computer | | | | |
| F09 | Server dedicati | | | | |
| F10 | Plotter | | | | |
| F11 | Palmani | | | | |
| F12 | Strumenti topografici e di misura o di rilevazione | | | | |
| F13 | Display informativi elettronici e totem | | | | |
| F14 | Sistemi elettronici per la gestione delle code | | | | |
| F15 | Software specifici (esempio: GIS) | | | | Seleziona la casella |
| F16 | Database topografico (esempio: SIT) | | | | Seleziona la casella |





QUESTIONARIO FC01B - Servizi di Ufficio Tecnico

| QUADRO L Modalità di svolgimento del Servizio | Tipologia di servizi | | | |
|--|---|--|---------------------|--|
| | L01 | Ore complessive di apertura settimanale al pubblico | | Numero |
| | L02 | Call o Contact Center | | Barrare la casella |
| | L03 | Servizio di reperibilità e pronto intervento H24 | | Barrare la casella |
| | L04 | Servizio per appuntamento | | Barrare la casella |
| Svolgimento dell'attività | | | (% di tempo lavoro) | |
| L05 | Pianificazione, Programmazione e Monitoraggio | | % | |
| L06 | Infrastrutture | | % | |
| L07 | Verde e Arredo Urbano | | % | |
| L08 | Edilizia Residenziale Pubblica | | % | |
| L09 | Edifici Pubblici non residenziali | | % | |
| L10 | Monumenti ed Edifici Monumentali | | % | |
| L11 | Urbanistica | | % | |
| L12 | Edilizia Privata | | % | |
| L13 | Catasto, Ambiente, Illuminazione pubblica | | % | |
| L14 | Altre attività | | % | |
| | | | TOT = 100% | |
| QUADRO M Servizi svolti | Pianificazione, Programmazione e Monitoraggio | | | |
| | M01 | Progetti dell'Elenco Annuale | Numero | di cui eseguiti da soggetti esterni |
| | M02 | Progetti non inseriti nell'Elenco Annuale | | |
| | Infrastrutture | | | |
| | M03 | Gare o affidamenti diretti | | |
| | M04 | Contratti | | |
| | M05 | Piani attuativi verificati per opere a scampolo | | |
| | M06 | Istruttorie per autorizzazioni di occupazione/manomissione di suolo pubblico | | |
| | Verde e Arredo Urbano | | | |
| | M07 | Gare o affidamenti diretti | | |
| | M08 | Contratti | | |
| | M09 | Piani attuativi verificati per opere a scampolo | | |
| | Edilizia Residenziale Pubblica | | | |
| | M10 | Gare o affidamenti diretti | | |
| | M11 | Contratti | | |
| | M12 | Piani attuativi verificati per opere a scampolo | | |
| | Edifici Pubblici non residenziali | | | |
| M13 | Gare o affidamenti diretti | | | |
| M14 | Contratti | | | |
| M15 | Piani attuativi verificati per opere a scampolo | | | |
| Monumenti ed Edifici Monumentali | | | | |
| M16 | Gare o affidamenti diretti | | | |
| M17 | Contratti | | | |

(segue)





QUESTIONARIO FC01B - Servizi di Ufficio Tecnico

| QUADRO M Servizi svolti | Urbanistica | | |
|--|---|--------|--|
| | | Numero | di cui eseguiti da soggetti esterni |
| M18 | Adozioni strumenti e varianti di pianificazione urbanistica generali | | |
| M19 | Adozioni strumenti e varianti di pianificazione urbanistica parziali/attivi | | |
| M20 | Approvazioni strumenti e varianti di pianificazione urbanistica generali | | |
| M21 | Approvazioni strumenti e varianti di pianificazione urbanistica parziali/attivi | | |
| M22 | Gare per opere a scumpo | | |
| M23 | Convenzioni urbanistiche gestite | | |
| Edilizia Privata | | | |
| M24 | Istruttorie (esempio: DIA, SCIA, CDU, condoni, ecc.) | | |
| M25 | Permessi di costruire rilasciati | | |
| M26 | Vigilanza e controllo: Verifiche e sopralluoghi | | |
| M27 | Comunicazioni e depositi presentati allo Sportello Unico Edilizia (SUE) | | |
| M28 | Sanatorie concesse per abuso edilizio | | |
| M29 | Certificazioni di agibilità | | |
| Catasto, Ambiente, Illuminazione pubblica | | | |
| CATASTO | | | |
| M30 | Accettazioni e aggiornamenti dati catastali | | |
| M31 | Visure catastali | | |
| M32 | Frazionamenti | | |
| AMBIENTE | | | |
| M33 | Piani di bonifica approvati | | |
| M34 | Istruttorie | | |
| M35 | Procedimenti amministrativi per la gestione dell'esternalizzazione del servizio smaltimento rifiuti | | |
| M36 | Concessioni demaniali marittime gestite | | |
| ILLUMINAZIONE PUBBLICA | | | |
| M37 | Punti luce mantenuti | | |
| Altre attività | | | |
| M38 | Conferenze di servizi | | |
| M39 | Autorizzazioni per occupazione suolo pubblico | | |
| M40 | Autorizzazioni paesaggistiche | | |
| M41 | Autorizzazioni per allacci alla rete fognaria | | |

segue





QUESTIONARIO FC01B - Servizi di Ufficio Tecnico

| QUADRO M-BIS Servizi svolti | OPERE PUBBLICHE Infrastrutture | Gestione | | | Numero |
|---|--|----------|---------|-------|--------|
| | | Interna | Esterna | Mista | |
| M42 | Progetti | | | | Numero |
| M43 | Direzioni Lavori | | | | Numero |
| M44 | Stati di avanzamento e stati finali | | | | Numero |
| M45 | Collaudi | | | | Numero |
| Verde e Arredo Urbano | | | | | |
| M46 | Progetti | | | | Numero |
| M47 | Direzioni Lavori | | | | Numero |
| M48 | Stati di avanzamento e stati finali | | | | Numero |
| M49 | Collaudi | | | | Numero |
| Edifici Pubblici | | | | | |
| M50 | Progetti | | | | Numero |
| M51 | Direzioni Lavori | | | | Numero |
| M52 | Stati di avanzamento e stati finali | | | | Numero |
| M53 | Collaudi | | | | Numero |
| Monumenti ed Edifici Monumentali | | | | | |
| M54 | Progetti | | | | Numero |
| M55 | Direzioni Lavori | | | | Numero |
| M56 | Stati di avanzamento e stati finali | | | | Numero |
| M57 | Collaudi | | | | Numero |
| Urbanistica | | | | | |
| M58 | Redazioni strumenti e varianti di pianificazione urbanistica generali | | | | Numero |
| M59 | Redazioni strumenti e varianti di pianificazione urbanistica attuativi | | | | Numero |



QUESTIONARIO FC01B - Servizi di Ufficio Tecnico

| QUADRO P Dati sulle esternalizzazioni dei Servizi di Ufficio Tecnico | P01 | Numero dei soggetti partecipati dall'Ente (consorzi, fondazioni, società, agenzie, ecc.) cui è stato esternalizzato il servizio | Le spese vanno riportate mantenendo la stessa classificazione adottata nel Certificato di Conto Consuntivo | | |
|--|---|---|--|---------------------------------------|----------------|
| | | | Funzioni generali di amministrazione, di gestione e di controllo | | |
| | | | Servizi di Ufficio tecnico | Altri Servizi | Altre Funzioni |
| Servizi affidati a soggetti partecipati dall'Ente | | | | | |
| P02 | Spese correnti per acquisto di beni e prestazioni di servizi sostenute a favore dei soggetti partecipati dall'Ente cui è stato esternalizzato il servizio | | ,00 | ,00 | ,00 |
| P03 | Spese in conto capitale per acquisto di beni sostenute a favore dei soggetti partecipati dall'Ente cui è stato esternalizzato il servizio | | ,00 | ,00 | ,00 |
| P04 | Spese per personale distaccato sostenute a favore dei soggetti partecipati dall'Ente cui è stato esternalizzato il servizio | | ,00 | ,00 | ,00 |
| P05 | Spese correnti per Trasferimenti a favore dei soggetti partecipati dall'Ente cui è stato esternalizzato il servizio | | ,00 | ,00 | ,00 |
| P06 | Spese per oneri straordinari di gestione corrente a favore dei soggetti partecipati dall'Ente cui è stato esternalizzato il servizio | | ,00 | ,00 | ,00 |
| P07 | Spese in conto capitale per Trasferimenti a favore dei soggetti partecipati dall'Ente cui è stato esternalizzato il servizio | | ,00 | ,00 | ,00 |
| P08 | - di cui per costituzione nell'anno di un nuovo soggetto | | ,00 | ,00 | ,00 |
| P09 | Spese in conto capitale per Conferimenti a favore dei soggetti partecipati dall'Ente cui è stato esternalizzato il servizio | | ,00 | ,00 | ,00 |
| P10 | - di cui per ripianamento delle perdite | | ,00 | ,00 | ,00 |
| P11 | - di cui per costituzione nell'anno di un nuovo soggetto | | ,00 | ,00 | ,00 |
| P12 | Spese in conto capitale per Partecipazioni a favore dei soggetti partecipati dall'Ente cui è stato esternalizzato il servizio | | ,00 | ,00 | ,00 |
| P13 | - di cui per costituzione nell'anno di un nuovo soggetto | | ,00 | ,00 | ,00 |
| Servizi affidati a soggetti non partecipati dall'Ente | | | | | |
| P14 | Spese per affidamento dei servizi a soggetti esterni mediante gara o affidamento diretto come previsto dalla normativa vigente | | ,00 | ,00 | ,00 |
| P15 | - di cui contabilizzate nell'intervento 5 (Trasferimenti) | | ,00 | ,00 | ,00 |
| QUADRO R Entrate | R01 | Nel Quadro vanno riportate le entrate afferenti ai "Servizi di Ufficio Tecnico", avendo cura di specificare come tali entrate sono state classificate nel Certificato di Conto Consuntivo | Le entrate vanno riportate mantenendo la stessa classificazione adottata nel Certificato di Conto Consuntivo | | |
| | | | Titolo II Entrate derivanti dai contributi e trasferimenti correnti | Titolo III Entrate extratributarie | Altri Titoli |
| R01 | Entrate per rimborsi ricevuti per personale comandato o in convenzione presso altre Amministrazioni | | ,00 | ,00 | ,00 |
| R02 | Entrate per rimborsi ricevuti da soggetti (agenzie, consorzi, fondazioni, società, ecc.) partecipati dall'Ente cui è stato esternalizzato il servizio | | ,00 | ,00 | ,00 |
| R03 | - di cui a specifica destinazione per finanziare spese di personale | | ,00 | ,00 | ,00 |
| R04 | Entrate per Utili netti ricevuti da soggetti (agenzie, consorzi, fondazioni, società, ecc.) partecipati dall'Ente cui è stato esternalizzato il servizio | | ,00 | ,00 | ,00 |
| R05 | Entrate per somme ricevute per servizi resi a terzi | | ,00 | ,00 | ,00 |
| R06 | Entrate connesse alla partecipazione in forme di gestione associata | | ,00 | ,00 | ,00 |





QUESTIONARIO FC01B - Servizi di Ufficio Tecnico


QUADRO S Spese

Nel Quadro vanno riportate le spese afferenti ai
"Servizi di Ufficio Tecnico", avendo cura di specificare come
tali spese sono state classificate nel Certificato di Conto Consuntivo

Le spese vanno riportate mantenendo la stessa classificazione
adottata nel Certificato di Conto Consuntivo


Funzioni generali di amministrazione,
di gestione e di controllo

| Spese di gestione diretta desumibili dagli interventi da 2 a 5 | | Servizi di Ufficio tecnico | Altri Servizi | Altre Funzioni |
|---|--|-------------------------------|---------------|----------------|
| S01 | Spese per la manutenzione dei mezzi strumentali e delle infrastrutture tecnologiche | ,00 | ,00 | ,00 |
| S02 | Spese per locazione di immobili | ,00 | ,00 | ,00 |
| S03 | Spese per servizi informatici - Software | ,00 | ,00 | ,00 |
| S04 | Spese per servizi informatici - Hardware | ,00 | ,00 | ,00 |
| S05 | Spese per incarichi professionali e consulenza | ,00 | ,00 | ,00 |
| S06 | - di cui per spese per difesa dell'ente nel contenzioso | ,00 | ,00 | ,00 |
| S07 | Spese per materiale di consumo (modulistica, carta, toner, ecc.) | ,00 | ,00 | ,00 |
| S08 | Spese per leasing dei mezzi strumentali e delle infrastrutture tecnologiche | ,00 | ,00 | ,00 |
| S09 | Spese per noleggio dei mezzi strumentali e delle infrastrutture tecnologiche | ,00 | ,00 | ,00 |
| S10 | Spese di manutenzione degli Uffici Giudiziari | ,00 | ,00 | ,00 |
| Gestione in forma associata | | | | |
| S11 | Spese per la partecipazione in forme di gestione associata (al lordo dei proventi eventualmente accertati) | ,00 | ,00 | ,00 |
| S12 | - di cui contabilizzate nell'intervento 5 (Trasferimenti) | ,00 | ,00 | ,00 |



QUESTIONARIO FC01B - Servizi di Ufficio Tecnico

| QUADRO T Spese per il Personale identificato alla prima colonna del quadro D | Nel Quadro vanno riportate le spese del personale afferenti ai "Servizi di Ufficio Tecnico", avendo cura di specificare come tali spese sono state classificate nel Certificato di Conto Consuntivo | Le spese vanno riportate mantenendo la stessa classificazione adottata nel Certificato di Conto Consuntivo | | |
|---|---|---|---------------|----------------|
| | | Funzioni generali di amministrazione, di gestione e di controllo | | |
| | | Servizi di Ufficio tecnico | Altri Servizi | Altre Funzioni |
| T01 | Retribuzioni lorde al personale dipendente non dirigente con contratto a tempo indeterminato | ,00 | ,00 | ,00 |
| T02 | - di cui eventualmente di competenza di anni precedenti | ,00 | ,00 | ,00 |
| T03 | Retribuzioni lorde al personale dipendente dirigente con contratto a tempo indeterminato | ,00 | ,00 | ,00 |
| T04 | - di cui eventualmente di competenza di anni precedenti | ,00 | ,00 | ,00 |
| T05 | Retribuzioni lorde al personale dipendente non dirigente con contratto a tempo determinato | ,00 | ,00 | ,00 |
| T06 | Compensi per gli incarichi conferiti ai sensi dell'art.110, commi 1 e 2 D.Lgs. n. 267/2000 | ,00 | ,00 | ,00 |
| T07 | Spese per collaborazione coordinata e continuativa o altre forme di rapporto di lavoro flessibile | ,00 | ,00 | ,00 |
| T08 | Eventuali emolumenti a carico dell'Ente corrisposti ai lavoratori socialmente utili e ai lavoratori di pubblica utilità | ,00 | ,00 | ,00 |
| T09 | Spese sostenute dall'Ente per il personale in convenzione (ai sensi degli artt. 13 e 14 del CCNL 22 gennaio 2004) | ,00 | ,00 | ,00 |
| T10 | Spese sostenute per il personale previsto dall'art.90 del D.L.vo n. 267/2000 | ,00 | ,00 | ,00 |
| T11 | Spese di personale di cui all'art. 76 comma 1 del D.L. 112/2008 eccetto quelle per gli incarichi conferiti ex art.110 D.Lgs. 267/2000 già considerate nel rigo T06 | ,00 | ,00 | ,00 |
| T12 | Oneri riflessi a carico del datore di lavoro per contributi obbligatori | ,00 | ,00 | ,00 |
| T13 | IRAP | ,00 | ,00 | ,00 |
| T14 | Oneri per il nucleo familiare, buoni pasto e spese per equo indennizzo | ,00 | ,00 | ,00 |
| T15 | Spesa per rimborso ad altre Amministrazioni per il personale in posizione di comando presso l'ente | ,00 | ,00 | ,00 |
| T16 | - di cui contabilizzate nell'intervento 5 (Trasferimenti) | ,00 | ,00 | ,00 |
| T17 | Spese per i rinnovi contrattuali in corso per personale dipendente non dirigente | ,00 | ,00 | ,00 |
| T18 | - di cui eventualmente di competenza di anni precedenti | ,00 | ,00 | ,00 |
| T19 | Spese per i rinnovi contrattuali in corso per personale dipendente dirigente | ,00 | ,00 | ,00 |
| T20 | - di cui eventualmente di competenza di anni precedenti | ,00 | ,00 | ,00 |
| T21 | Spese sostenute per formazione del personale | ,00 | ,00 | ,00 |
| T22 | Altre spese | ,00 | ,00 | ,00 |
| T23 | TOTALE (T01+T03+T05+T06+T07+T08+T09+T10+T11+T12+T13+T14+T15+T17+T19+T21+T22) | ,00 | ,00 | ,00 |
| T24 | Entrate per rimborsi ricevuti per personale comandato o in convenzione presso altre Amministrazioni | ,00 | ,00 | ,00 |
| T25 | - di cui contabilizzate nell'intervento 5 (Trasferimenti) | ,00 | ,00 | ,00 |
| QUADRO Z Annotazioni | Z01 Annotazioni | | | |



ALLEGATO 3 - IL CONSOLIDATO DELL'UNIONE DI COMUNI

Una volta identificato il gruppo dei Comuni associati in Unione di Comuni, si è posta la necessità di effettuare la costruzione di un unico questionario "consolidato" dell'Unione e dei Comuni che ne fanno parte.

Costruzione del consolidato per le variabili del questionario

L'Unione che svolge i Servizi di Ufficio Tecnico in forma associata per i Comuni ad essa aderenti ha l'obbligo di compilare un unico questionario in relazione sia ai dati strutturali (quadri B, D, E, F, L, M) sia a quelli contabili (quadri P, R, S, T) facendo sempre riferimento a quanto riportato nel proprio Certificato di Conto Consuntivo. Le Unioni di Comuni non devono compilare il Quadro A, relativo alle indicazioni riguardanti il territorio.

I Comuni appartenenti all'Unione di Comuni devono compilare il questionario per gli elementi specifici del territorio (Quadro A) e per gli elementi contabili facendo riferimento a quanto riportato nel proprio Certificato di Conto Consuntivo. Laddove fosse stata adottata una gestione mista, il Comune deve compilare il questionario anche per la quota parte dei Servizi di Ufficio Tecnico in autonomia e in diretta operatività.

Per la costruzione del questionario "consolidato" dell'Unione dei Comuni, si è seguita la seguente struttura di trattamento dei dati, analizzata per singolo quadro, in modo da tener conto delle indicazioni fornite nelle istruzioni del questionario FC01B - Servizi di Ufficio Tecnico.

QUADRO A – Elementi specifici

Tale quadro deve essere compilato dai Comuni, anche nel caso in cui l'Ente Locale abbia demandato, parzialmente o integralmente, la gestione dei propri Servizi di Ufficio Tecnico all'Unione di Comuni. Ogni campo del quadro A del questionario "consolidato" dell'Unione di Comuni è stato calcolato come somma di quanto indicato da ciascun Comune appartenente all'Unione.

QUADRO B – Servizi di Ufficio Tecnico gestiti in forma associata

Il quadro B del questionario "consolidato" dell'Unione di Comuni è stato ripreso interamente dal questionario compilato dall'Unione di Comuni.

QUADRO D – Personale impiegato direttamente dall'Ente, contabilizzato nei Servizi di Ufficio Tecnico o comunque addetto a tali funzioni

Tale quadro deve essere compilato sia dall'Unione sia dai Comuni, facenti parte della stessa, che hanno adottato una gestione mista del servizio per la quota parte dei Servizi di Ufficio Tecnico svolti in autonomia e in diretta operatività.

La prima colonna del quadro D del questionario "consolidato" dell'Unione di Comuni è stata calcolata come somma delle unità/persona anno dichiarate dall'Unione e dai Comuni appartenenti all'Unione stessa.

La seconda colonna del quadro D del questionario "consolidato" dell'Unione di Comuni è stata calcolata riproponendo le percentuali delle unità persona/anno dedicate ai Servizi di Ufficio Tecnico, dichiarate dall'Unione e dai Comuni appartenenti all'Unione stessa, rispetto al numero di unità persona/anno dichiarate dal singolo Ente Locale.

QUADRO E – Unità locali

Tale quadro deve essere compilato dall'Unione e dai Comuni, facenti parte della stessa, che hanno adottato una gestione mista del servizio per la quota parte dei Servizi di Ufficio Tecnico svolti in autonomia e in diretta operatività.

I valori di ogni campo del quadro E del questionario "consolidato" dell'Unione di Comuni sono stati ottenuti sommando quanto in essi indicato dall'Unione e da ogni Comune appartenente all'Unione stessa.

QUADRO F – Dotazioni strumentali

Tale quadro deve essere compilato dall'Unione e dai Comuni, facenti parte della stessa, che hanno adottato una gestione mista del servizio per la quota parte dei Servizi di Ufficio Tecnico svolti in autonomia e in diretta operatività.



I valori di ogni campo del quadro F del questionario “consolidato” dell’Unione di Comuni sono stati ottenuti sommando quanto in essi indicato dall’Unione e da ogni Comune appartenente all’Unione stessa. Nello specifico per i campi F15 ed F16 relativi rispettivamente alla presenza di Software specifici e Database topografico, del questionario “consolidato” dell’Unione di Comuni sono stati valorizzati se l’Unione o almeno uno dei Comuni ad essa aderenti li hanno valorizzati nel proprio questionario.

QUADRO L – Modalità di svolgimento del Servizio

Il campo L01, relativo alle ore complessive di apertura settimanale al pubblico, del questionario “consolidato” dell’Unione di Comuni è stato calcolato prendendo il massimo valore inserito dall’Unione o dai Comuni che appartengono all’Unione.

I campi L02, L03 e L04, relativi rispettivamente alla presenza di Call o Contact Center, di Servizio di reperibilità e pronto intervento H24 e di Servizio per appuntamento, del questionario “consolidato” dell’Unione di Comuni sono stati valorizzati se l’Unione o almeno uno dei Comuni ad essa aderenti li hanno valorizzati nel proprio questionario.

Le percentuali relative allo svolgimento del servizio del questionario “consolidato” dell’Unione di Comuni sono state calcolate riproporzionando le relative percentuali, dichiarate dall’Unione e dai Comuni appartenenti all’Unione stessa, rispetto al numero complessivo delle unità persona/anno dichiarato da ciascun Ente Locale.

QUADRO M – Servizi svolti

Tale quadro deve essere compilato dall’Unione e dai Comuni, facenti parte della stessa, che hanno adottato una gestione mista del servizio per la quota parte dei Servizi di Ufficio Tecnico svolti in autonomia e in diretta operatività.

I valori di ogni campo del quadro M del questionario “consolidato” dell’Unione di Comuni sono stati ottenuti sommando quanto in essi indicato dall’Unione e da ogni Comune appartenente all’Unione stessa.

QUADRO P – Esternalizzazioni

Tale quadro deve essere compilato dall’Unione e dai Comuni, facenti parte della stessa, che hanno adottato una gestione mista del servizio per la quota parte dei Servizi di Ufficio Tecnico svolti in autonomia e in diretta operatività. I valori di ogni campo del quadro P del questionario “consolidato” dell’Unione di Comuni sono stati ottenuti sommando quanto in essi indicato dall’Unione e da ogni Comune appartenente all’Unione stessa.

QUADRO R – Entrate

Tale quadro deve essere compilato dall’Unione e dai Comuni, facenti parte della stessa, che hanno adottato una gestione mista del servizio per la quota parte dei Servizi di Ufficio Tecnico svolti in autonomia e in diretta operatività.

I valori di ogni campo del quadro R del questionario “consolidato” dell’Unione di Comuni sono stati ottenuti sommando quanto in essi indicato dall’Unione e da ogni Comune appartenente all’Unione stessa.

QUADRO S – Spese


Tale quadro deve essere compilato dall’Unione e dai Comuni, facenti parte della stessa, che hanno adottato una gestione mista del servizio per la quota parte dei Servizi di Ufficio Tecnico svolti in autonomia e in diretta operatività.

I valori di ogni campo del quadro S del questionario “consolidato” dell’Unione di Comuni sono stati ottenuti sommando quanto in essi indicato dall’Unione e da ogni Comune appartenente all’Unione stessa.

QUADRO T – Spese per il Personale identificato alla prima colonna del quadro D

Tale quadro deve essere compilato dall’Unione e dai Comuni, facenti parte della stessa, che hanno adottato una gestione mista del servizio per la quota parte dei Servizi di Ufficio Tecnico svolti in autonomia e in diretta operatività.

I valori di ogni campo del quadro T del questionario “consolidato” dell’Unione di Comuni sono stati ottenuti sommando quanto in essi indicato dall’Unione e da ogni Comune appartenente all’Unione stessa.



Costruzione del consolidato dell'Unione per le variabili di Certificato di Conto Consuntivo


Per la costruzione del consolidato, per l'Unione e i Comuni ad essa afferenti, delle variabili relative al Certificato di Conto Consuntivo, si è proceduto al calcolo di ciascuna variabile come somma di quanto dichiarato nei Certificati di Conto Consuntivo dall'Unione e da ciascun Comune ad essa appartenente.

Costruzione del consolidato dell'Unione per le variabili di contesto, i prezzi e il reddito

Per la costruzione del consolidato delle variabili di contesto, dei prezzi e del reddito dell'Unione di Comuni si è proceduto al calcolo di ciascuna variabile attraverso la somma delle informazioni relative a ciascun Comune appartenente all'Unione.

Per le seguenti variabili è stata utilizzata una differente modalità di calcolo:

- Classificazione Sismica: il valore consolidato di tale variabile per l'Unione di Comuni è stato posto pari al minor valore tra le informazioni relative a ciascun Comune appartenente all'Unione. Ciò in quanto tale variabile identifica con il valore 1 un alto rischio sismico e con il valore 4 un basso rischio sismico.
- Livello altimetrico massimo: il valore consolidato di tale variabile per l'Unione di Comuni è stato posto pari al maggior valore tra le informazioni relative a ciascun Comune appartenente all'Unione.
- Livello altimetrico del municipio: il valore consolidato di tale variabile per l'Unione di Comuni è stato posto pari al maggior valore tra le informazioni relative a ciascun Comune appartenente all'Unione.
- Comune litoraneo: il valore consolidato di tale variabile per l'Unione di Comuni è stato posto pari al maggior valore tra le informazioni inserite da ciascun Comune appartenente all'Unione.
- Tempo medio di percorrenza dei pendolari interni al Comune di residenza: il valore consolidato di tale variabile per l'Unione di Comuni è stato posto pari alla media, ponderata per il numero di pendolari interni, dei valori relativi ai Comuni appartenenti all'Unione.
- Livello degli affitti OMI: il valore consolidato di tale variabile per l'Unione di Comuni è stato posto pari alla media, ponderata per il numero di abitanti, dei valori relativi ai Comuni appartenenti all'Unione.
- Reddito: il valore consolidato di tale variabile per l'Unione di Comuni è stato posto pari alla media, ponderata per il numero di abitanti, dei valori relativi ai Comuni appartenenti all'Unione.



ALLEGATO 3BIS - IL CONSOLIDATO DELLE CONVENZIONI DI COMUNI

Una volta identificato il gruppo dei Comuni associati in Convenzioni di Comuni, si è posta la necessità di effettuare la costruzione di un unico questionario “consolidato” della Convenzioni dei Comuni che ne fanno parte.

Costruzione del consolidato per le variabili del questionario

Al contrario di quanto accade per l’Unione che svolge i Servizi di Ufficio Tecnico in forma associata per i Comuni ad essa aderenti, la Convenzione non ha l’obbligo di compilare un unico questionario.

Per la costruzione del questionario “consolidato” delle Convenzioni dei Comuni, si è seguita la seguente struttura di trattamento dei dati, analizzata per singolo quadro, in modo da tener conto delle indicazioni fornite nelle istruzioni del questionario FC01B - Servizi di Ufficio Tecnico.

QUADRO A – Elementi specifici

Ogni campo del quadro A del questionario “consolidato” della Convenzione di Comuni è stato calcolato come somma di quanto indicato da ciascun Comune appartenente alla Convenzione.

QUADRO B – Servizi di Ufficio Tecnico gestiti in forma associata

Il quadro B del questionario “consolidato” della Convenzione di Comuni è stato ripreso interamente dal questionario compilato dai comuni della Convenzione.

QUADRO D – Personale impiegato direttamente dall’Ente, contabilizzato nei Servizi di Ufficio Tecnico o comunque adetto a tali funzioni

La prima colonna del quadro D del questionario “consolidato” della Convenzione di Comuni è stata calcolata come somma delle unità/persona anno dichiarate dai Comuni appartenenti alla Convenzione stessa.

La seconda colonna del quadro D del questionario “consolidato” della Convenzione di Comuni è stata calcolata riproporzionando le percentuali delle unità persona/anno dedicate ai Servizi di Ufficio Tecnico, dichiarate dai Comuni appartenenti alla Convenzione stessa, rispetto al numero di unità persona/anno dichiarate dal singolo Ente Locale.

QUADRO E – Unità locali

I valori di ogni campo del quadro E del questionario “consolidato” della Convenzione di Comuni sono stati ottenuti sommando quanto in essi indicato da ogni Comune appartenente alla Convenzione stessa.

QUADRO F – Dotazioni strumentali

I valori di ogni campo del quadro F del questionario “consolidato” della Convenzione di Comuni sono stati ottenuti sommando quanto in essi indicato da ogni Comune appartenente alla Convenzione stessa. Nello specifico per i campi F15 ed F16 relativi rispettivamente alla presenza di Software specifici e Database topografico, del questionario “consolidato” della Convenzione sono stati valorizzati se almeno uno dei Comuni ad essa aderenti li hanno valorizzati nel proprio questionario.

QUADRO L – Modalità di svolgimento del Servizio

Il campo L01, relativo alle ore complessive di apertura settimanale al pubblico, del questionario “consolidato” della Convenzione di Comuni è stato calcolato prendendo il massimo valore inserito dai Comuni che appartengono alla Convenzione.

I campi L02, L03 e L04, relativi rispettivamente alla presenza di Call o Contact Center, di Servizio di reperibilità e pronto intervento H24 e di Servizio per appuntamento, del questionario “consolidato” della Convenzione di Comuni sono stati valorizzati almeno uno dei Comuni ad essa aderenti li hanno valorizzati nel proprio questionario.



Le percentuali relative allo svolgimento del servizio del questionario “consolidato” della Convenzione di Comuni sono state calcolate riproporzionando le relative percentuali, dichiarate dai Comuni appartenenti alla Convenzione stessa, rispetto al numero complessivo delle unità persona/anno dichiarato da ciascun Ente Locale.

QUADRO M – Servizi svolti

I valori di ogni campo del quadro M del questionario “consolidato” della Convenzione di Comuni sono stati ottenuti sommando quanto in essi indicato da ogni Comune appartenente alla Convenzione stessa.

QUADRO P – Esternalizzazioni

I valori di ogni campo del quadro P del questionario “consolidato” della Convenzione di Comuni sono stati ottenuti sommando quanto in essi indicato da ogni Comune appartenente alla Convenzione stessa.

QUADRO R – Entrate

I valori di ogni campo del quadro R del questionario “consolidato” della Convenzione di Comuni sono stati ottenuti sommando quanto in essi indicato da ogni Comune appartenente alla Convenzione stessa.

QUADRO S – Spese

I valori di ogni campo del quadro S del questionario “consolidato” della Convenzione di Comuni sono stati ottenuti sommando quanto in essi indicato da ogni Comune appartenente alla Convenzione stessa.

QUADRO T – Spese per il Personale identificato alla prima colonna del quadro D

I valori di ogni campo del quadro T del questionario “consolidato” della Convenzione di Comuni sono stati ottenuti sommando quanto in essi indicato da ogni Comune appartenente alla Convenzione stessa.

Costruzione del consolidato della Convenzione per le variabili di Certificato di Conto Consuntivo


Per la costruzione del consolidato, per la Convenzione di Comuni, delle variabili relative al Certificato di Conto Consuntivo, si è proceduto al calcolo di ciascuna variabile come somma di quanto dichiarato nei Certificati di Conto Consuntivo da ciascun Comune ad essa appartenente.

Costruzione del consolidato della Convenzione per le variabili di contesto, i prezzi e il reddito


Per la costruzione del consolidato delle variabili di contesto, dei prezzi e del reddito Convenzione di Comuni si è proceduto al calcolo di ciascuna variabile attraverso la somma delle informazioni relative a ciascun Comune appartenente alla Convenzione.

Per le seguenti variabili è stata utilizzata una differente modalità di calcolo:

- Classificazione Sismica: il valore consolidato di tale variabile per la Convenzione di Comuni è stato posto pari al minor valore tra le informazioni relative a ciascun Comune appartenente alla Convenzione. Ciò in quanto tale variabile identifica con il valore 1 un alto rischio sismico e con il valore 4 un basso rischio sismico.
- Livello altimetrico massimo: il valore consolidato di tale variabile per la Convenzione di Comuni è stato posto pari al maggior valore tra le informazioni relative a ciascun Comune appartenente alla Convenzione.
- Livello altimetrico del municipio: il valore consolidato di tale variabile per la Convenzione di Comuni è stato posto pari al maggior valore tra le informazioni relative a ciascun Comune appartenente alla Convenzione.
- Comune litoraneo: il valore consolidato di tale variabile per la Convenzione di Comuni è stato posto pari al maggior valore tra le informazioni inserite da ciascun Comune appartenente alla Convenzione.
- Tempo medio di percorrenza dei pendolari interni al Comune di residenza: il valore consolidato di tale variabile per la Convenzione di Comuni è stato posto pari alla media, ponderata per il numero di pendolari interni, dei valori relativi ai Comuni appartenenti alla Convenzione.



- Livello degli affitti OMI: il valore consolidato di tale variabile per la Convenzione di Comuni è stato posto pari alla media, ponderata per il numero di abitanti, dei valori relativi ai Comuni appartenenti alla Convenzione.
- Reddito: il valore consolidato di tale variabile per l'Unione di Comuni è stato posto pari alla media, ponderata per il numero di abitanti, dei valori relativi ai Comuni appartenenti all'Unione.



ALLEGATO 4 - MODALITÀ DI CALCOLO DELLA SPESA CORRENTE PER LA DETERMINAZIONE DEI FABBISOGNI STANDARD

Il Certificato di Conto Consuntivo per l'anno 2009 e il Questionario *FC01B - Servizi di Ufficio Tecnico* costituiscono i due strumenti informativi necessari per la determinazione del valore della Spesa corrente per stimare i Fabbisogni Standard. In particolare, mentre il CCC rappresenta il punto di partenza per la determinazione della spesa, il questionario FC01B è fondamentale per riclassificare e integrare il Certificato stesso.

Gli interventi di Spesa corrente da CCC considerati per stimare i Fabbisogni Standard sono i seguenti:

1. Personale;
2. Acquisto di beni di consumo e/o di materie prime;
3. Prestazioni di servizi;
4. Utilizzo di beni di terzi;
5. Trasferimenti;
7. Imposte e tasse.

I quadri di riferimento del questionario FC01B per la costruzione della **Spesa corrente** utilizzata per la stima dei Fabbisogni Standard sono i seguenti:

- QUADRO D – relativo alla numerosità del personale e al tempo effettivamente dedicato dagli addetti ai Servizi di Ufficio Tecnico;
- QUADRO P - relativo ad alcune voci di esternalizzazioni non direttamente desumibili da CCC;
- QUADRO R - relativo ad alcune voci di entrata non direttamente desumibili da CCC;
- QUADRO S - relativo ad alcune voci di spesa non direttamente desumibili da CCC;
- QUADRO T - relativo alle voci di spesa per il personale impiegato dall'Ente nei Servizi di Ufficio Tecnico.

Al fine di ricostruire la Spesa corrente per stimare i Fabbisogni Standard, in grado di dare una rappresentazione del costo di gestione relativo ai Servizi di Ufficio Tecnico, si considerano i primi cinque Interventi e l'Intervento 7 del CCC, opportunamente integrati e corretti tramite le informazioni del questionario.


Il questionario è stato predisposto sia per ridurre il più possibile l'eterogeneità nelle modalità di compilazione dei Certificati di Conto Consuntivo da parte degli Enti Locali sia per avere informazioni di dettaglio che non sono previste nei Certificati.

La determinazione del valore della Spesa corrente per stimare i Fabbisogni Standard prevede due fasi:

- Prima fase: aggregazione degli Interventi 1-5 e Intervento 7 e integrazione con quanto rilevato nei quadri del questionario;
- Seconda fase: correzione del risultato ottenuto nella prima fase attraverso l'utilizzo delle percentuali di tempo lavoro dedicato ai Servizi di Ufficio Tecnico.

La spesa di gestione corrente di base relativa ai Servizi di Ufficio Tecnico, determinata con la prima fase, si articola a sua volta, in due passaggi:

1. Individuazione della spesa direttamente desumibile dal CCC (Interventi da 1 a 5 e Intervento 7);
2. Correzione con quanto rilevato nel questionario relativamente a:
 - a. Spese contabilizzate nel CCC in Altri Servizi e Altre Funzioni ma attinenti ai Servizi di Ufficio Tecnico (colonne 2, 3 dei Quadri P, S e T);



b. Entrate non direttamente desumibili dal CCC.

Nella *Tabella 14* sono riportate le modalità di calcolo della spesa di gestione corrente di base relativa ai Servizi di Ufficio Tecnico, determinata con la prima fase.

Tabella 14 - Modalità di calcolo delle spese di gestione corrente di base

| | Descrizione Variabile | Fonte | Variabile | Colonna |
|---|---|---|---|--------------------|
| | Valori desunti direttamente dal CCC (Interventi da 1, 2, 3, 4, 5, 7) ¹⁶ | CCC | Quadro 4 - Riga 30 | 1, 2, 3, 4, 5, 7 |
| + | Spese di gestione diretta e associata attratte da altre funzioni | Questionario | S01+S02+S03+S04+S05+S07+S08+S09+S10 + S11+ P02 + P04 + P05 + P14 | 2, 3 |
| + | Spese del personale attratte da altre funzioni | Questionario | T01 + T03 + T05 + T06 + T07 + T08 + T09 + T10 + T11 + T12 + T13 + T14 + T15 + T17 + T19 + T21 + T22 | 2, 3 |
| - | Spese di personale di competenze di anni precedenti | Questionario | T02, T04, T18, T20 | 1, 2, 3 |
| - | Rimborsi per il personale comandato o in convenzione contabilizzato nel quadro 2 del CCC | Questionario | MIN(R01 (col.1, 2, 3); T23 (col.1, 2, 3)) <i>Viene tolto R01 fino a concorrenza in T23</i> | 1, 2, 3 |
| - | Rimborsi per il personale comandato o in convenzione contabilizzato nel quadro 4 del CCC | Questionario | Da applicare solo se T24 (col.1, 2, 3) è diverso da R01 (col.1, 2, 3) MIN(T24 (col.2, 3); T23 (col.1, 2, 3)-MIN(R01 (col.1, 2, 3); T23 (col.1, 2, 3))) <i>Viene tolto T24 fino a concorrenza in T23 al netto di R01</i> | 2, 3 ¹⁷ |
| - | Entrate per servizi resi a terzi e per partecipazione in forme di gestione associata | Questionario | R02 + R04 + R05 + R06 | 1, 2, 3 |
| - | Spese non omogenee (canoni di locazione, spese di noleggio e di leasing, spese di manutenzione) | Questionario | S01 + S02 + S08 + S09 | 1, 2, 3 |
| = | | SPESE DI GESTIONE CORRENTE DI BASE <i>Se il totale della spesa è negativa viene posta uguale a zero</i> | | |

La seconda fase del calcolo prevede che dall'ammontare di spesa di gestione corrente di base venga sottratto l'ammontare di spesa del personale, desumibile dalle informazioni contenute nei Quadri D e T, riferito alla percentuale di lavoro che il personale dedica a servizi e Funzioni diverse dai Servizi di Ufficio Tecnico, ovvero che:

Spesa corrente Fabbisogni Standard = Spesa di gestione corrente di base –
(Spesa del personale – Spesa del personale normalizzata)

¹⁶ Il valore desunto direttamente dal CCC (interventi da 1 a 5, 7) dovrebbe comprendere le seguenti voci del questionario:

| | Descrizione | Fonte | Variabile | Colonna |
|---|---------------------------------------|--------------|---|---------|
| | Spese di gestione diretta e associata | Questionario | S01+S02+S03+S04+S05+S07+S08+S09+S10+ S11+ P02 + P04 + P05 + P14 | 1 |
| + | Spese del personale | Questionario | T01 + T03 + T05 + T06 + T07 + T08 + T09 + T10 + T11 + T12 + T13 + T14 + T15 + T17 + T19 + T21 + T22 | 1 |

¹⁷ Considerando che nel questionario le spese vanno indicate al lordo di eventuali entrate, nel caso in cui il corrispondente valore riportato nel questionario sia superiore a quello del CCC (interventi 1, 2, 3, 4, 5, 7), viene preso a riferimento il valore del questionario. In tal caso va considerata anche la colonna 1 nel calcolo dei "Rimborsi per il personale comandato o in convenzione contabilizzato nel quadro 4 del CCC".



La spesa del personale è ricostruibile sulla base della seconda colonna della *Tabella 15*.

La spesa del personale normalizzata è ricostruibile applicando la percentuale di normalizzazione riportata nella terza colonna della *Tabella 15*.

Tabella 15 - Modalità di calcolo delle spese del personale

| Tipologia di costo del lavoro del personale | Voci del questionario ¹⁸ | % di normalizzazione |
|---|--|--|
| 1) Costo del lavoro del personale dipendente non dirigente a tempo indeterminato | (T01-T02) + quota(T12) + quota(T13) + quota(T17-T18) | D00102/100 |
| 2) Costo del lavoro del personale dipendente dirigente a tempo indeterminato | (T03-T04) + quota(T12) + quota(T13) + quota(T19-T20) | D00202/100 |
| 3) Costo del lavoro del personale dipendente non dirigente a tempo determinato | T05 + quota(T12) + quota(T13) + quota(T17-T18) | D00402/100 |
| 4) Costo del lavoro per incarichi conferiti ai sensi dell'art. 110 commi 1 e 2 D.Lgs. 267/2000 | T06 + quota(T12) + quota(T13) + quota(T19-T20) | D00302/100 |
| 5) Costo del lavoro per collaborazioni coordinate e continuative e altre forme di rapporto di lavoro flessibile | T07 + quota(T12) + quota(T13) | D00502/100 |
| 6) Costo del lavoro per LSU | T08 + quota(T12) + quota(T13) | D00602/100 |
| 7) Costo del lavoro per personale in convenzione | T09 + quota(T12) + quota(T13) + quota(T17-T18) | D00702/100 |
| 8) Costo del lavoro del personale previsto dall'art. 90 D.Lgs. 267/2000 | T10 + quota(T12) + quota(T13) + quota(T17-T18) | D00802/100 |
| 9) Costo del lavoro del personale art. 76 comma 1 del D.L. 112/2008 | T11 + quota(T12) + quota(T13) + quota(T17-T18) | D00902/100 |
| 10) Costo del lavoro per rimborsi ad altre amministrazioni per personale in posizione di comando | T15 | % complessiva di normalizzazione ¹⁹ |
| 11) Altre spese | T14+T21+T22 + Quote non suddivisibili | % complessiva di normalizzazione |

¹⁸ Le quote sono da calcolare in proporzione alla voce base.

¹⁹ La percentuale complessiva di normalizzazione è calcolata rapportando in percentuale la somma delle voci da 1 a 9 normalizzate alla somma delle voci da 1 a 9 non normalizzate.




ALLEGATO 5 - FORMULE DI CALCOLO DELLE VARIABILI INDIPENDENTI

Di seguito sono riportate le formule delle variabili indipendenti utilizzate per la stima dei Fabbisogni Standard unitari.


| Tipologia | Variabile | Fonte | Formula di calcolo |
|--------------------------------------|---|------------------------|---|
| CONTESTO | Totale immobili (Cat. A,B,C,D,E) PROCAPITE | Dipartimento Fiscale | Somma degli (Immobili categoria ABITAZIONI (Cat. A escluso A10) + immobili categoria PERTINENZE (Cat. C2,C6,C7) + immobili categoria NEGOZI (Cat. C1) + immobili categoria UFFICI E STUDI PRIVATI (Cat.A10) + immobili categoria USO PRODUTTIVO (Cat. D) + immobili categoria ALTRO USO(Cat. B, E, C3,C4,C5) / Popolazione residente |
| | Rischio sismico alto | ISTAT | Se il comune ha classificazione sismica Istat pari a 1 allora la variabile è pari a 1, altrimenti assume il valore 0. |
| | Addetti ATECO I - Attività dei servizi di alloggio e di ristorazione PROCAPITE | SOSE | Addetti ATECO I - Attività dei servizi di alloggio e di ristorazione / Popolazione residente |
| | Media del totale interventi per investimenti ²⁰ (impegni) in conto capitale del CCC per gli anni 2004-2008 deflazionata rapportato rispetto alla media | CCC | $[(Investimenti2004/popolazione\ 2004 + Investimenti2005/popolazione\ 2005 + Investimenti2006/popolazione\ 2006 + Investimenti2007/popolazione\ 2007 + Investimenti2008/popolazione\ 2008)/5]$ / media nazionale della Media del totale interventi per investimenti (impegni) in conto capitale del CCC per gli anni 2004-2008 deflazionata |
| REDDITO | Reddito Imponibile ai fini delle addizionali IRPEF rapportato rispetto alla media | Dipartimento Fiscale | Reddito Imponibile ai fini delle addizionali IRPEF / media nazionale del Reddito Imponibile ai fini delle addizionali IRPEF |
| ENTRATE | Media delle Entrate da Titoli I, II, III del CCC ²⁰ per gli anni 2004-2008 deflazionata rapportato rispetto alla media | CCC | $[(Entrate2004/popolazione\ 2004 + Entrate2005/popolazione\ 2005 + Entrate2006/popolazione\ 2006 + Entrate2007/popolazione\ 2007 + Entrate2008/popolazione\ 2008)/5]$ / media nazionale della Media delle Entrate da Titoli I, II, III del CCC per gli anni 2004-2008 deflazionata |
| PREZZI | Spesa media del personale per addetto rapportato rispetto alla media | Questionario | Spesa media del personale per addetto / media nazionale della spesa media del personale per addetto |
| | Livello degli affitti medio OMI rapportato rispetto alla media | Agenzia del Territorio | Livello medio affitto Omi ad uso ufficio in euro mensili al mq / media nazionale del livello medio affitto Omi |
| | Spesa media per software e hardware rapportato rispetto alla media | Questionario | $(S03(col1) + S03(col2) + S03(col3) + S04(col1) + S04(col2) + S04(col3))/F08(col1)$ / media nazionale della Spesa media per software e hardware |
| MODALITÀ DI SVOLGIMENTO DEL SERVIZIO | Quota percentuale dei servizi esternalizzati a partecipate rispetto alla spesa corrente utilizzata per la stima dei Fabbisogni Standard | Questionario | $(P02\ col.1 + P02\ col.2 + P02\ col.3 + P04\ col.1 + P04\ col.2 + P04\ col.3 + P05\ col.1 + P05\ col.2 + P05\ col.3) / Spesa\ corrente\ utilizzata\ per\ la\ stima\ dei\ Fabbisogni\ Standard * 100$ |
| ECONOMIE DI SCALA | Popolazione residente FUNZIONE INVERSA | ISTAT | 1 / Popolazione residente |

²⁰ Le entrate sono deflazionate in base agli indici dei prezzi al consumo (NIC senza tabacchi).



| Tipologia | Variabile | Fonte | Formula di calcolo |
|----------------------|---|-------|---|
| ECONOMIE DI SCALA | Popolazione - Nodo tra 5.000 e 10.000 abitanti | ISTAT | Se la popolazione residente ha valore compreso tra 5.000 e 10.000 allora la variabile assume come valore la differenza tra la popolazione residente stessa e 5.000 (soglia inferiore della classe), altrimenti se la popolazione residente dell'Ente Locale ha valore maggiore di 10.000, allora la variabile assume valore pari alla differenza tra l'estremo superiore ed inferiore della classe (10.000-5.000). |
| | Popolazione - Nodo tra 100.000 e 150.000 abitanti | ISTAT | Se la popolazione residente ha valore compreso tra 100.000 e 150.000 allora la variabile assume come valore la differenza tra la popolazione residente stessa e 100.000 (soglia inferiore della classe), altrimenti se la popolazione residente dell'Ente Locale ha valore maggiore di 150.000, allora la variabile assume valore pari alla differenza tra l'estremo superiore ed inferiore della classe (150.000-100.000). |
| TERRITORIALITA' | Regione | ISTAT | Se l'Ente è nella regione specificata allora la variabile è pari a 1, altrimenti assume il valore 0. |

* Le entrate sono deflazionate in base agli indici dei prezzi al consumo (NIC senza tabacchi).



ALLEGATO 6 - COEFFICIENTI DELLA FUNZIONI DEI FABBISOGNI STANDARD

Si riporta di seguito la stima OLS dei coefficienti stimati della “Funzione dei Fabbisogni Standard”.

| Variabile | Stima OLS | | Stima OLS standardizzata | Elasticità rispetto ai valori medi |
|--|--------------|-----|--------------------------|------------------------------------|
| INTERCETTA | 3,88379286 | | | |
| CONTESTO Totale immobili (Cat. A,B,C,D,E) PROCAPITE - Differenza dalla media (media = 1,15327599)) | 7,29323348 | *** | 0,11496548 | 0,14189851 |
| CONTESTO Rischio sismico ALTO | 11,03233951 | *** | 0,07321018 | 18,61195877 |
| CONTESTO Addetti ATECO I - Attività dei servizi di alloggio e di ristorazione PROCAPITE - Differenza dalla media (media = 0,01863474) | 173,11872984 | *** | 0,08858982 | 0,05442418 |
| CONTESTO Media del totale interventi per investimenti (impegni) in conto capitale del CCC per gli anni 2004-2008 deflazionata rapportato rispetto alla media (media = 499,5241) | 3,30434135 | *** | 0,08549461 | 0,05574544 |
| REDDITO Reddito imponibile ai fini delle addizionali IRPEF rapportato rispetto alla media (media = 20.186,23) | 11,72548992 | ** | 0,03909871 | 0,19781329 |
| ENTRATE Media delle Entrate da Titoli I, II, III del CCC per gli anni 2004-2008 deflazionata rapportato rispetto alla media (media = 826,4148) | 17,59791876 | *** | 0,19082479 | 0,29688330 |
| PREZZI Spesa media del personale per addetto rapportato rispetto alla media (media = 39.497,39) | 7,01985773 | ** | 0,03574839 | 0,11842756 |
| PREZZI Livello medio affitto OMI 2009 rapportato rispetto alla media (media = 4,826588) | 6,11534372 | ** | 0,05826384 | 0,10316808 |
| PREZZI Spesa media per software e hardware rapportato rispetto alla media (media = 533,3891 – 99°percentile = 4.755,04) | 1,78846537 | *** | 0,05996616 | 0,03017206 |
| MODALITÀ DI SVOLGIMENTO DEL SERVIZIO Quota percentuale dei servizi esternalizzati a partecipate rispetto alla spesa corrente utilizzata per la stima dei Fabbisogni Standard Differenza dalla media (media= 2,41688478) | 1,71600245 | *** | 0,42171465 | 0,06996782 |
| ECONOMIE DI SCALA Inversa della popolazione | 5097,5673356 | *** | 0,11777055 | 0,05650831 |
| ECONOMIE DI SCALA Popolazione - Nodo tra 5.000 e 10.000 abitanti | -0,00210496 | *** | -0,09341416 | -0,04248681 |
| ECONOMIE DI SCALA Popolazione - Nodo tra 100.000 e 150.000 abitanti | -0,00039510 | * | -0,02272510 | -0,00138191 |



| Variabile | Stima OLS | | Stima OLS standardizzata | Elasticità rispetto ai valori medi |
|--------------------------|-------------|-----|-----------------------------|--|
| Regione - Piemonte | 2,85690352 | | 0,02351985 | 4,81970034 |
| Regione - Lombardia | -4,36565934 | | -0,04247906 | -7,36502639 |
| Regione - Veneto | 7,48024618 | ** | 0,05297077 | 12,61944788 |
| Regione - Liguria | 8,34741344 | * | 0,03311292 | 14,08239065 |
| Regione - Emilia Romagna | -0,54365741 | | -0,00301375 | -0,91716986 |
| Regione - Toscana | 2,50852424 | | 0,01269620 | 4,23197180 |
| Regione - Umbria | 26,66720990 | *** | 0,07888342 | 44,98855484 |
| Regione - Marche | 4,33421212 | | 0,01997144 | 7,31197378 |
| Regione - Abruzzo | -3,42021910 | | -0,01436146 | -5,77003425 |
| Regione - Molise | -6,73443534 | | -0,02042906 | -11,36123782 |
| Regione - Campania | 11,07952213 | ** | 0,07113295 | 18,69155757 |
| Regione - Puglia | 7,04490362 | | 0,02945937 | 11,88500912 |
| Regione - Basilicata | 21,64904609 | *** | 0,07560015 | 36,52272963 |
| Regione - Calabria | 7,85942781 | * | 0,03956026 | 13,25914111 |


$R^2 = 0,4187$

*** P-value < 0,001
 ** 0,001 <= P-value < 0,05
 * 0,05 <= P-value < 0,10




ALLEGATO 7 - COEFFICIENTI DI RIPARTO RELATIVI AL FABBISOGNI STANDARD


| Regione | Provincia | Comune | Coefficiente di riparto relativo al Fabbisogno Standard |
|---------|-----------|---------------------------|---|
| Abruzzo | Chieti | ALTINO | 0,000084791634 |
| Abruzzo | Chieti | ARCHI | 0,000049327294 |
| Abruzzo | Chieti | ARI | 0,000030000420 |
| Abruzzo | Chieti | ARIELLI | 0,000025892346 |
| Abruzzo | Chieti | ATESSA | 0,000208703537 |
| Abruzzo | Chieti | BOMBA | 0,000026129208 |
| Abruzzo | Chieti | BORRELLO | 0,000017168153 |
| Abruzzo | Chieti | BUCCHIANICO | 0,000108667981 |
| Abruzzo | Chieti | CANOSA SANNITA | 0,000031598980 |
| Abruzzo | Chieti | CARPINETO SINELLO | 0,000019924403 |
| Abruzzo | Chieti | CARUNCHIO | 0,000020718599 |
| Abruzzo | Chieti | CASACANDITELLA | 0,000052284029 |
| Abruzzo | Chieti | CASALANGUIDA | 0,000026568895 |
| Abruzzo | Chieti | CASALBORDINO | 0,000128600050 |
| Abruzzo | Chieti | CASALINCONTRADA | 0,000056821888 |
| Abruzzo | Chieti | CASOLI | 0,000147405773 |
| Abruzzo | Chieti | CASTEL FRENTANO | 0,000086675504 |
| Abruzzo | Chieti | CASTELGUIDONE | 0,000013202708 |
| Abruzzo | Chieti | CASTIGLIONE MESSER MARINO | 0,000043183600 |
| Abruzzo | Chieti | CELENZA SUL TRIGNO | 0,000025533399 |
| Abruzzo | Chieti | CHIETI | 0,000966943349 |
| Abruzzo | Chieti | CIVITALUPARELLA | 0,000013587916 |
| Abruzzo | Chieti | CIVITELLA MESSER RAIMONDO | 0,000030026775 |
| Abruzzo | Chieti | COLLEDIMACINE | 0,000009735409 |
| Abruzzo | Chieti | COLLEDIMEZZO | 0,000016202695 |
| Abruzzo | Chieti | CRECCHIO | 0,000062233279 |
| Abruzzo | Chieti | CUPELLO | 0,000105802322 |
| Abruzzo | Chieti | DOGLIOLA | 0,000014114516 |
| Abruzzo | Chieti | FALLO | 0,000009094897 |
| Abruzzo | Chieti | FARA FILIORUM PETRI | 0,000044436083 |
| Abruzzo | Chieti | FARA SAN MARTINO | 0,000050308688 |
| Abruzzo | Chieti | FILETTO | 0,000023546696 |
| Abruzzo | Chieti | FOSSACESIA | 0,000132657419 |
| Abruzzo | Chieti | FRAINE | 0,000012916913 |
| Abruzzo | Chieti | FRANCAVILLA AL MARE | 0,000467714825 |
| Abruzzo | Chieti | FRESAGRAN DINARIA | 0,000025379589 |
| Abruzzo | Chieti | FRISA | 0,000039560821 |



| Regione | Provincia | Comune | Coefficiente di riparto relativo al Fabbisogno Standard |
|---------|-----------|-----------------------|---|
| Abruzzo | Chieti | FURCI | 0,000026175421 |
| Abruzzo | Chieti | GAMBERALE | 0,000015233598 |
| Abruzzo | Chieti | GESSOPALENA | 0,000045364609 |
| Abruzzo | Chieti | GISSI | 0,000059850282 |
| Abruzzo | Chieti | GIULIANO TEATINO | 0,000032385942 |
| Abruzzo | Chieti | GUARDIAGRELE | 0,000193676710 |
| Abruzzo | Chieti | GUILMI | 0,000014264841 |
| Abruzzo | Chieti | LAMA DEI PELIGNI | 0,000045335617 |
| Abruzzo | Chieti | LANCIANO | 0,000598307495 |
| Abruzzo | Chieti | LENTELLA | 0,000019030443 |
| Abruzzo | Chieti | LETTOPALENA | 0,000013848237 |
| Abruzzo | Chieti | LISCIA | 0,000019144190 |
| Abruzzo | Chieti | MIGLIANICO | 0,000102731879 |
| Abruzzo | Chieti | MONTAZZOLI | 0,000024936944 |
| Abruzzo | Chieti | MONTEBELLO SUL SANGRO | 0,000005364601 |
| Abruzzo | Chieti | MONTEFERRANTE | 0,000008109866 |
| Abruzzo | Chieti | MONTELAPIANO | 0,000006870656 |
| Abruzzo | Chieti | MONTENERODOMO | 0,000020887371 |
| Abruzzo | Chieti | MONTEODORISIO | 0,000059851572 |
| Abruzzo | Chieti | MOZZAGROGNA | 0,000055358321 |
| Abruzzo | Chieti | ORSOGNA | 0,000082912094 |
| Abruzzo | Chieti | ORTONA | 0,000436616809 |
| Abruzzo | Chieti | PAGLIETA | 0,000094474550 |
| Abruzzo | Chieti | PALENA | 0,000045595825 |
| Abruzzo | Chieti | PALMOLI | 0,000030273765 |
| Abruzzo | Chieti | PALOMBARO | 0,000036307101 |
| Abruzzo | Chieti | PENNADOMO | 0,000015013215 |
| Abruzzo | Chieti | PENNAPIEDIMONTE | 0,000021541541 |
| Abruzzo | Chieti | PERANO | 0,000038944603 |
| Abruzzo | Chieti | PIETRAFERRAZZANA | 0,000006718567 |
| Abruzzo | Chieti | PIZZOFERRATO | 0,000041269906 |
| Abruzzo | Chieti | POGGIOFIORITO | 0,000022556654 |
| Abruzzo | Chieti | POLLUTRI | 0,000056207281 |
| Abruzzo | Chieti | PRETORO | 0,000028435289 |
| Abruzzo | Chieti | QUADRI | 0,000021997421 |
| Abruzzo | Chieti | RAPINO | 0,000042501318 |
| Abruzzo | Chieti | RIPA TEATINA | 0,000081449121 |
| Abruzzo | Chieti | ROCCA SAN GIOVANNI | 0,000054595762 |
| Abruzzo | Chieti | ROCCAMONTEPIANO | 0,000051189945 |




| Regione | Provincia | Comune | Coefficiente di riparto relativo al Fabbisogno Standard |
|---------|-----------|-----------------------------|---|
| Abruzzo | Chieti | ROCCASCALEGNA | 0,000037980325 |
| Abruzzo | Chieti | ROCCASPINALVETI | 0,000032903439 |
| Abruzzo | Chieti | ROIO DEL SANGRO | 0,000006897052 |
| Abruzzo | Chieti | ROSELLO | 0,000013559603 |
| Abruzzo | Chieti | SAN BUONO | 0,000025065241 |
| Abruzzo | Chieti | SAN GIOVANNI LIPIONI | 0,000009842643 |
| Abruzzo | Chieti | SAN GIOVANNI TEATINO | 0,000223219568 |
| Abruzzo | Chieti | SAN MARTINO SULLA MARRUCINA | 0,000030236410 |
| Abruzzo | Chieti | SAN SALVO | 0,000351849502 |
| Abruzzo | Chieti | SAN VITO CHIETINO | 0,000124099679 |
| Abruzzo | Chieti | SANT'EUSANIO DEL SANGRO | 0,000049352590 |
| Abruzzo | Chieti | SANTA MARIA IMBARO | 0,000041844990 |
| Abruzzo | Chieti | SCERNI | 0,000071120864 |
| Abruzzo | Chieti | SCHIAVI DI ABRUZZO | 0,000029969705 |
| Abruzzo | Chieti | TARANTA PELIGNA | 0,000017967413 |
| Abruzzo | Chieti | TOLLO | 0,000083513580 |
| Abruzzo | Chieti | TORINO DI SANGRO | 0,000072080371 |
| Abruzzo | Chieti | TORNARECCIO | 0,000041779460 |
| Abruzzo | Chieti | TORREBRUNA | 0,000028158198 |
| Abruzzo | Chieti | TORREVECCHIA TEATINA | 0,000076565378 |
| Abruzzo | Chieti | TORRICELLA PELIGNA | 0,000043008421 |
| Abruzzo | Chieti | TREGLIO | 0,000039585673 |
| Abruzzo | Chieti | TUFILLO | 0,000016428632 |
| Abruzzo | Chieti | VACRI | 0,000038861528 |
| Abruzzo | Chieti | VASTO | 0,000705468008 |
| Abruzzo | Chieti | VILLA SANTA MARIA | 0,000038191341 |
| Abruzzo | Chieti | VILLALFONSINA | 0,000025661538 |
| Abruzzo | Chieti | VILLAMAGNA | 0,000052973734 |
| Abruzzo | L'Aquila | ACCIANO | 0,000013372146 |
| Abruzzo | L'Aquila | AIELLI | 0,000053962357 |
| Abruzzo | L'Aquila | ALFEDENA | 0,000030240050 |
| Abruzzo | L'Aquila | ANVERSA DEGLI ABRUZZI | 0,000019048845 |
| Abruzzo | L'Aquila | ATELETA | 0,000038309845 |
| Abruzzo | L'Aquila | AVEZZANO | 0,000884919359 |
| Abruzzo | L'Aquila | BALSORANO | 0,000115557480 |
| Abruzzo | L'Aquila | BARETE | 0,000027355319 |
| Abruzzo | L'Aquila | BARISCIANO | 0,000043277584 |
| Abruzzo | L'Aquila | BARREA | 0,000024406217 |
| Abruzzo | L'Aquila | BISEGNA | 0,000012590779 |




| Regione | Provincia | Comune | Coefficiente di riparto relativo al Fabbisogno Standard |
|---------|-----------|------------------------|---|
| Abruzzo | L'Aquila | BUGNARA | 0,000033952966 |
| Abruzzo | L'Aquila | CAGNANO AMITERNO | 0,000044447327 |
| Abruzzo | L'Aquila | CALASCIO | 0,000009060999 |
| Abruzzo | L'Aquila | CAMPO DI GIOVE | 0,000043040711 |
| Abruzzo | L'Aquila | CAMPOTOSTO | 0,000022611235 |
| Abruzzo | L'Aquila | CANISTRO | 0,000032138894 |
| Abruzzo | L'Aquila | CANSANO | 0,000013416020 |
| Abruzzo | L'Aquila | CAPESTRANO | 0,000029019298 |
| Abruzzo | L'Aquila | CAPISTRELLO | 0,000134829257 |
| Abruzzo | L'Aquila | CAPITIGNANO | 0,000026786236 |
| Abruzzo | L'Aquila | CAPORCIANO | 0,000010636526 |
| Abruzzo | L'Aquila | CAPPADOCIA | 0,000037745010 |
| Abruzzo | L'Aquila | CARAPELLE CALVISIO | 0,000005794997 |
| Abruzzo | L'Aquila | CARSOLI | 0,000126958718 |
| Abruzzo | L'Aquila | CASTEL DEL MONTE | 0,000020667412 |
| Abruzzo | L'Aquila | CASTEL DI IERI | 0,000014156042 |
| Abruzzo | L'Aquila | CASTEL DI SANGRO | 0,000171436037 |
| Abruzzo | L'Aquila | CASTELLAFIUME | 0,000035111921 |
| Abruzzo | L'Aquila | CASTELVECCHIO CALVISIO | 0,000008321466 |
| Abruzzo | L'Aquila | CASTELVECCHIO SUBEQUO | 0,000031461804 |
| Abruzzo | L'Aquila | CELANO | 0,000236577655 |
| Abruzzo | L'Aquila | CERCHIO | 0,000049348736 |
| Abruzzo | L'Aquila | CIVITA D'ANTINO | 0,000032449487 |
| Abruzzo | L'Aquila | CIVITELLA ALFEDENA | 0,000014541613 |
| Abruzzo | L'Aquila | CIVITELLA ROVETO | 0,000096629525 |
| Abruzzo | L'Aquila | COCULLO | 0,000013336185 |
| Abruzzo | L'Aquila | COLLARMELE | 0,000033121392 |
| Abruzzo | L'Aquila | COLLELONGO | 0,000044308163 |
| Abruzzo | L'Aquila | COLLEPIETRO | 0,000009695831 |
| Abruzzo | L'Aquila | CORFINIO | 0,000032043890 |
| Abruzzo | L'Aquila | FAGNANO ALTO | 0,000016298868 |
| Abruzzo | L'Aquila | FONTECCHIO | 0,000013523303 |
| Abruzzo | L'Aquila | FOSSA | 0,000018864983 |
| Abruzzo | L'Aquila | GAGLIANO ATERNO | 0,000011356418 |
| Abruzzo | L'Aquila | GIOIA DEI MARSII | 0,000066812073 |
| Abruzzo | L'Aquila | GORIANO SICOLI | 0,000021040103 |
| Abruzzo | L'Aquila | INTRODACQUA | 0,000055653761 |
| Abruzzo | L'Aquila | L'AQUILA | 0,001337632153 |
| Abruzzo | L'Aquila | LECCE NEI MARSII | 0,000058619152 |




| Regione | Provincia | Comune | Coefficiente di riparto relativo al Fabbisogno Standard |
|---------|-----------|---------------------------|---|
| Abruzzo | L'Aquila | LUCO DEI MARSI | 0,000157332708 |
| Abruzzo | L'Aquila | LUCOLI | 0,000047873034 |
| Abruzzo | L'Aquila | MAGLIANO DE' MARSI | 0,000101279191 |
| Abruzzo | L'Aquila | MASSA D'ALBE | 0,000048802661 |
| Abruzzo | L'Aquila | MOLINA ATERNO | 0,000013335772 |
| Abruzzo | L'Aquila | MONTEREALE | 0,000086896578 |
| Abruzzo | L'Aquila | MORINO | 0,000045141030 |
| Abruzzo | L'Aquila | NAVELLI | 0,000020199302 |
| Abruzzo | L'Aquila | OCRE | 0,000030526168 |
| Abruzzo | L'Aquila | OFENA | 0,000018392253 |
| Abruzzo | L'Aquila | OPI | 0,000017968963 |
| Abruzzo | L'Aquila | ORICOLA | 0,000033219952 |
| Abruzzo | L'Aquila | ORTONA DEI MARSI | 0,000026175928 |
| Abruzzo | L'Aquila | ORTUCCHIO | 0,000055234098 |
| Abruzzo | L'Aquila | OVINDOLI | 0,000062544605 |
| Abruzzo | L'Aquila | PACENTRO | 0,000041049897 |
| Abruzzo | L'Aquila | PERETO | 0,000024480984 |
| Abruzzo | L'Aquila | PESCASSEROLI | 0,000089129383 |
| Abruzzo | L'Aquila | PESCINA | 0,000119317122 |
| Abruzzo | L'Aquila | PESCOCOSTANZO | 0,000046039332 |
| Abruzzo | L'Aquila | PETTORANO SUL GIZIO | 0,000042336881 |
| Abruzzo | L'Aquila | PIZZOLI | 0,000116841135 |
| Abruzzo | L'Aquila | POGGIO PICENZE | 0,000026041912 |
| Abruzzo | L'Aquila | PRATA D'ANSIDONIA | 0,000016900363 |
| Abruzzo | L'Aquila | PRATOLA PELIGNA | 0,000179321203 |
| Abruzzo | L'Aquila | PREZZA | 0,000030038067 |
| Abruzzo | L'Aquila | RAIANO | 0,000081826776 |
| Abruzzo | L'Aquila | RIVISONDOLI | 0,000051256483 |
| Abruzzo | L'Aquila | ROCCA DI BOTTE | 0,000028176080 |
| Abruzzo | L'Aquila | ROCCA DI CAMBIO | 0,000024896119 |
| Abruzzo | L'Aquila | ROCCA DI MEZZO | 0,000060542418 |
| Abruzzo | L'Aquila | ROCCA PIA | 0,000014442610 |
| Abruzzo | L'Aquila | ROCCACASALE | 0,000023680055 |
| Abruzzo | L'Aquila | ROCCARASO | 0,000086676376 |
| Abruzzo | L'Aquila | SAN BENEDETTO DEI MARSI | 0,000108372167 |
| Abruzzo | L'Aquila | SAN BENEDETTO IN PERILLIS | 0,000008303389 |
| Abruzzo | L'Aquila | SAN DEMETRIO NE' VESTINI | 0,000042933876 |
| Abruzzo | L'Aquila | SAN PIO DELLE CAMERE | 0,000017353381 |
| Abruzzo | L'Aquila | SAN VINCENZO VALLE ROVETO | 0,000072913687 |



| Regione | Provincia | Comune | Coefficiente di riparto relativo al Fabbisogno Standard |
|---------|-----------|---------------------------------|---|
| Abruzzo | L'Aquila | SANT'EUSANIO FORCONESE | 0,000013130783 |
| Abruzzo | L'Aquila | SANTE MARIE | 0,000043937766 |
| Abruzzo | L'Aquila | SANTO STEFANO DI SESSANIO | 0,000008815584 |
| Abruzzo | L'Aquila | SCANNO | 0,000065713859 |
| Abruzzo | L'Aquila | SCONTRONE | 0,000018933605 |
| Abruzzo | L'Aquila | SCOPPITO | 0,000079234659 |
| Abruzzo | L'Aquila | SCURCOLA MARSICANA | 0,000084243151 |
| Abruzzo | L'Aquila | SECINARO | 0,000015441668 |
| Abruzzo | L'Aquila | SULMONA | 0,000511982835 |
| Abruzzo | L'Aquila | TAGLIACOZZO | 0,000156673867 |
| Abruzzo | L'Aquila | TIONE DEGLI ABRUZZI | 0,000014838470 |
| Abruzzo | L'Aquila | TORNIMPARTE | 0,000083910194 |
| Abruzzo | L'Aquila | TRASACCO | 0,000167146551 |
| Abruzzo | L'Aquila | VILLA SANT'ANGELO | 0,000015330326 |
| Abruzzo | L'Aquila | VILLA SANTA LUCIA DEGLI ABRUZZI | 0,000009440205 |
| Abruzzo | L'Aquila | VILLALAGO | 0,000020145144 |
| Abruzzo | L'Aquila | VILLAVALLELONGA | 0,000032903723 |
| Abruzzo | L'Aquila | VILLETTA BARREA | 0,000024560020 |
| Abruzzo | L'Aquila | VITTORITO | 0,000029795508 |
| Abruzzo | Pescara | ABBATEGGIO | 0,000018730234 |
| Abruzzo | Pescara | ALANNO | 0,000074924820 |
| Abruzzo | Pescara | BOLOGNANO | 0,000035928591 |
| Abruzzo | Pescara | BRITTOLI | 0,000011115049 |
| Abruzzo | Pescara | BUSSI SUL TIRINO | 0,000054550584 |
| Abruzzo | Pescara | CAPPELLE SUL TAVO | 0,000081345125 |
| Abruzzo | Pescara | CARAMANICO TERME | 0,000068237882 |
| Abruzzo | Pescara | CARPINETO DELLA NORA | 0,000017917095 |
| Abruzzo | Pescara | CASTIGLIONE A CASAURIA | 0,000025698541 |
| Abruzzo | Pescara | CATIGNANO | 0,000035710599 |
| Abruzzo | Pescara | CEPAGATTI | 0,000158656752 |
| Abruzzo | Pescara | CITTA' SANT'ANGELO | 0,000264580503 |
| Abruzzo | Pescara | CIVITAUQUANA | 0,000030020982 |
| Abruzzo | Pescara | CIVITELLA CASANOVA | 0,000043737565 |
| Abruzzo | Pescara | COLLECORVINO | 0,000107471846 |
| Abruzzo | Pescara | CORVARA | 0,000009664967 |
| Abruzzo | Pescara | CUGNOLI | 0,000037924239 |
| Abruzzo | Pescara | ELICE | 0,000035857877 |
| Abruzzo | Pescara | FARINDOLA | 0,000034414706 |
| Abruzzo | Pescara | LETTOMANOPPELLO | 0,000079814128 |




| Regione | Provincia | Comune | Coefficiente di riparto relativo al Fabbisogno Standard |
|---------|-----------|------------------------------------|---|
| Abruzzo | Pescara | LORETO APRUTINO | 0,000128190673 |
| Abruzzo | Pescara | MANOPPELLO | 0,000159504233 |
| Abruzzo | Pescara | MONTEBELLO DI BERTONA | 0,000026062931 |
| Abruzzo | Pescara | MONTESILVANO | 0,000882979469 |
| Abruzzo | Pescara | MOSCUFO | 0,000062928873 |
| Abruzzo | Pescara | NOCCIANO | 0,000040821257 |
| Abruzzo | Pescara | PENNE | 0,000167056056 |
| Abruzzo | Pescara | PESCARA | 0,001936947199 |
| Abruzzo | Pescara | PESCOSANSONESCO | 0,000017820220 |
| Abruzzo | Pescara | PIANELLA | 0,000129246366 |
| Abruzzo | Pescara | PICCIANO | 0,000029278217 |
| Abruzzo | Pescara | PIETRANICO | 0,000015334513 |
| Abruzzo | Pescara | POPOLI | 0,000112663820 |
| Abruzzo | Pescara | ROCCAMORICE | 0,000029892217 |
| Abruzzo | Pescara | ROSCIANO | 0,000064481216 |
| Abruzzo | Pescara | SALLE | 0,000012340695 |
| Abruzzo | Pescara | SAN VALENTINO IN ABRUZZO CITERIORE | 0,000060584410 |
| Abruzzo | Pescara | SANT'EUFEMIA A MAIELLA | 0,000015103699 |
| Abruzzo | Pescara | SCAFA | 0,000077550024 |
| Abruzzo | Pescara | SERRAMONACESCA | 0,000020878425 |
| Abruzzo | Pescara | SPOLTORE | 0,000276024909 |
| Abruzzo | Pescara | TOCCO DA CASAURIA | 0,000076437238 |
| Abruzzo | Pescara | TORRE DE' PASSERI | 0,000081797938 |
| Abruzzo | Pescara | TURRIVALIGNANI | 0,000024516839 |
| Abruzzo | Pescara | VICOLI | 0,000012302559 |
| Abruzzo | Pescara | VILLA CELIERA | 0,000019097505 |
| Abruzzo | Teramo | ALBA ADRIATICA | 0,000262220599 |
| Abruzzo | Teramo | ANCARANO | 0,000040790247 |
| Abruzzo | Teramo | ARSITA | 0,000021082825 |
| Abruzzo | Teramo | ATRI | 0,000148045009 |
| Abruzzo | Teramo | BASCIANO | 0,000040456810 |
| Abruzzo | Teramo | BELLANTE | 0,000109840804 |
| Abruzzo | Teramo | BISENTI | 0,000038359864 |
| Abruzzo | Teramo | CAMPLI | 0,000110411890 |
| Abruzzo | Teramo | CANZANO | 0,000041928615 |
| Abruzzo | Teramo | CASTEL CASTAGNA | 0,000013524671 |
| Abruzzo | Teramo | CASTELLALTO | 0,000113735404 |
| Abruzzo | Teramo | CASTELLI | 0,000024418408 |
| Abruzzo | Teramo | CASTIGLIONE MESSER RAIMONDO | 0,000045136210 |



| Regione | Provincia | Comune | Coefficiente di riparto relativo al Fabbisogno Standard |
|------------|-----------|-------------------------------|---|
| Abruzzo | Teramo | CASTILENTI | 0,000034759641 |
| Abruzzo | Teramo | CELLINO ATTANASIO | 0,000057433381 |
| Abruzzo | Teramo | CERMIGNANO | 0,000037465207 |
| Abruzzo | Teramo | CIVITELLA DEL TRONTO | 0,000095482431 |
| Abruzzo | Teramo | COLLEDARA | 0,000043206798 |
| Abruzzo | Teramo | COLONNELLA | 0,000093308616 |
| Abruzzo | Teramo | CONTROGUERRA | 0,000050299504 |
| Abruzzo | Teramo | CORROPOLI | 0,000094026387 |
| Abruzzo | Teramo | CORTINO | 0,000022399744 |
| Abruzzo | Teramo | CROGNALETO | 0,000039621694 |
| Abruzzo | Teramo | FANO ADRIANO | 0,000016151940 |
| Abruzzo | Teramo | GIULIANOVA | 0,000410705568 |
| Abruzzo | Teramo | ISOLA DEL GRAN SASSO D'ITALIA | 0,000099137765 |
| Abruzzo | Teramo | MARTINSICURO | 0,000319271190 |
| Abruzzo | Teramo | MONTEFINO | 0,000023823634 |
| Abruzzo | Teramo | MONTORIO AL VOMANO | 0,000118690494 |
| Abruzzo | Teramo | MORRO D'ORO | 0,000075256425 |
| Abruzzo | Teramo | MOSCIANO SANT'ANGELO | 0,000141575631 |
| Abruzzo | Teramo | NERETO | 0,000098518914 |
| Abruzzo | Teramo | NOTARESCO | 0,000118416904 |
| Abruzzo | Teramo | PENNA SANT'ANDREA | 0,000038501490 |
| Abruzzo | Teramo | PIETRACAMELA | 0,000017743670 |
| Abruzzo | Teramo | PINETO | 0,000244482248 |
| Abruzzo | Teramo | ROCCA SANTA MARIA | 0,000015861216 |
| Abruzzo | Teramo | ROSETO DEGLI ABRUZZI | 0,000424389736 |
| Abruzzo | Teramo | SANT'EGIDIO ALLA VIBRATA | 0,000141257004 |
| Abruzzo | Teramo | SANT'OMERO | 0,000096026995 |
| Abruzzo | Teramo | SILVI | 0,000317912314 |
| Abruzzo | Teramo | TERAMO | 0,000847386460 |
| Abruzzo | Teramo | TORANO NUOVO | 0,000034102403 |
| Abruzzo | Teramo | TORRICELLA SICURA | 0,000046187350 |
| Abruzzo | Teramo | TORTORETO | 0,000215603058 |
| Abruzzo | Teramo | TOSSICIA | 0,000036497981 |
| Abruzzo | Teramo | VALLE CASTELLANA | 0,000028300681 |
| Basilicata | Matera | ACCETTURA | 0,000048539043 |
| Basilicata | Matera | ALIANO | 0,000031657484 |
| Basilicata | Matera | BERNALDA | 0,000193067162 |
| Basilicata | Matera | CALCIANO | 0,000021923148 |
| Basilicata | Matera | CIRIGLIANO | 0,000015414203 |




| Regione | Provincia | Comune | Coefficiente di riparto relativo al Fabbisogno Standard |
|------------|-----------|--------------------|---|
| Basilicata | Matera | COLOBRARO | 0,000030539109 |
| Basilicata | Matera | CRACO | 0,000018720165 |
| Basilicata | Matera | FERRANDINA | 0,000119901501 |
| Basilicata | Matera | GARAGUSO | 0,000028473654 |
| Basilicata | Matera | GORGOGNONE | 0,000029432917 |
| Basilicata | Matera | GRASSANO | 0,000095907109 |
| Basilicata | Matera | GROTTOLE | 0,000054583099 |
| Basilicata | Matera | IRSINA | 0,000094177654 |
| Basilicata | Matera | MATERA | 0,001078205931 |
| Basilicata | Matera | MIGLIONICO | 0,000051860671 |
| Basilicata | Matera | MONTALBANO JONICO | 0,000110169838 |
| Basilicata | Matera | MONTESCAGLIOSO | 0,000144786928 |
| Basilicata | Matera | NOVA SIRI | 0,000122788939 |
| Basilicata | Matera | OLIVETO LUCANO | 0,000015598289 |
| Basilicata | Matera | PISTICCI | 0,000267851641 |
| Basilicata | Matera | POLICORO | 0,000249138817 |
| Basilicata | Matera | POMARICO | 0,000089163137 |
| Basilicata | Matera | ROTONDELLA | 0,000059958523 |
| Basilicata | Matera | SALANDRA | 0,000060726574 |
| Basilicata | Matera | SAN GIORGIO LUCANO | 0,000029853747 |
| Basilicata | Matera | SAN MAURO FORTE | 0,000041651330 |
| Basilicata | Matera | SCANZANO JONICO | 0,000118781971 |
| Basilicata | Matera | STIGLIANO | 0,000097953916 |
| Basilicata | Matera | TRICARICO | 0,000105935127 |
| Basilicata | Matera | TURSI | 0,000101613366 |
| Basilicata | Matera | VALSINNI | 0,000034030875 |
| Basilicata | Potenza | ABRIOLA | 0,000052863672 |
| Basilicata | Potenza | ACERENZA | 0,000052051374 |
| Basilicata | Potenza | ALBANO DI LUCANIA | 0,000035933110 |
| Basilicata | Potenza | ANZI | 0,000057497640 |
| Basilicata | Potenza | ARMENTO | 0,000025423559 |
| Basilicata | Potenza | ATELLA | 0,000093098446 |
| Basilicata | Potenza | AVIGLIANO | 0,000237471425 |
| Basilicata | Potenza | BALVANO | 0,000051017912 |
| Basilicata | Potenza | BANZI | 0,000031062448 |
| Basilicata | Potenza | BARAGIANO | 0,000064082108 |
| Basilicata | Potenza | BARILE | 0,000076314798 |
| Basilicata | Potenza | BELLA | 0,000121941153 |
| Basilicata | Potenza | BRIENZA | 0,000111272489 |




| Regione | Provincia | Comune | Coefficiente di riparto relativo al Fabbisogno Standard |
|------------|-----------|----------------------------|---|
| Basilicata | Potenza | BRINDISI MONTAGNA | 0,000026323494 |
| Basilicata | Potenza | CALVELLO | 0,000062906670 |
| Basilicata | Potenza | CALVERA | 0,000013598375 |
| Basilicata | Potenza | CAMPOMAGGIORE | 0,000021290428 |
| Basilicata | Potenza | CANCELLARA | 0,000032681166 |
| Basilicata | Potenza | CARBONE | 0,000020764950 |
| Basilicata | Potenza | CASTELGRANDE | 0,000037108525 |
| Basilicata | Potenza | CASTELLUCCIO INFERIORE | 0,000049832294 |
| Basilicata | Potenza | CASTELLUCCIO SUPERIORE | 0,000026642776 |
| Basilicata | Potenza | CASTELMEZZANO | 0,000024446493 |
| Basilicata | Potenza | CASTELSARACENO | 0,000042179494 |
| Basilicata | Potenza | CASTRONUOVO DI SANT'ANDREA | 0,000026246463 |
| Basilicata | Potenza | CERSOSIMO | 0,000020016196 |
| Basilicata | Potenza | CHIAROMONTE | 0,000039649458 |
| Basilicata | Potenza | CORLETO PERTICARA | 0,000063220810 |
| Basilicata | Potenza | EPISCOPIA | 0,000029089286 |
| Basilicata | Potenza | FARDELLA | 0,000018396338 |
| Basilicata | Potenza | FILIANO | 0,000065697452 |
| Basilicata | Potenza | FORENZA | 0,000047912607 |
| Basilicata | Potenza | FRANCAVILLA IN SINNI | 0,000081677367 |
| Basilicata | Potenza | GALLICCHIO | 0,000024334997 |
| Basilicata | Potenza | GENZANO DI LUCANIA | 0,000111083418 |
| Basilicata | Potenza | GINESTRA | 0,000021934091 |
| Basilicata | Potenza | GRUMENTO NOVA | 0,000052205306 |
| Basilicata | Potenza | GUARDIA PERTICARA | 0,000026337305 |
| Basilicata | Potenza | LAGONEGRO | 0,000113991506 |
| Basilicata | Potenza | LATRONICO | 0,000104336234 |
| Basilicata | Potenza | LAURENZANA | 0,000064540913 |
| Basilicata | Potenza | LAURIA | 0,000228515471 |
| Basilicata | Potenza | LAVELLO | 0,000184719582 |
| Basilicata | Potenza | MARATEA | 0,000129601898 |
| Basilicata | Potenza | MARSICO NUOVO | 0,000116622564 |
| Basilicata | Potenza | MARSICOVETERE | 0,000127682724 |
| Basilicata | Potenza | MASCHITO | 0,000040666861 |
| Basilicata | Potenza | MELFI | 0,000386827700 |
| Basilicata | Potenza | MISSANELLO | 0,000018112211 |
| Basilicata | Potenza | MOLITERNO | 0,000109827305 |
| Basilicata | Potenza | MONTEMILONE | 0,000037871503 |
| Basilicata | Potenza | MONTEMURRO | 0,000044745950 |




| Regione | Provincia | Comune | Coefficiente di riparto relativo al Fabbisogno Standard |
|------------|-----------|-------------------------|---|
| Basilicata | Potenza | MURO LUCANO | 0,000140095974 |
| Basilicata | Potenza | NEMOLI | 0,000036454301 |
| Basilicata | Potenza | NOEPOLI | 0,000023962130 |
| Basilicata | Potenza | OPPIDO LUCANO | 0,000077073128 |
| Basilicata | Potenza | PALAZZO SAN GERVASIO | 0,000101138302 |
| Basilicata | Potenza | PATERNO | 0,000083567584 |
| Basilicata | Potenza | PESCOPAGANO | 0,000057434444 |
| Basilicata | Potenza | PICERNO | 0,000141438593 |
| Basilicata | Potenza | PIETRAGALLA | 0,000089594153 |
| Basilicata | Potenza | PIETRAPERIOSA | 0,000028543181 |
| Basilicata | Potenza | PIGNOLA | 0,000149577324 |
| Basilicata | Potenza | POTENZA | 0,001599624469 |
| Basilicata | Potenza | RAPOLLA | 0,000110417812 |
| Basilicata | Potenza | RAPONE | 0,000028537322 |
| Basilicata | Potenza | RIONERO IN VULTURE | 0,000260896529 |
| Basilicata | Potenza | RIPACANDIDA | 0,000047043371 |
| Basilicata | Potenza | RIVELLO | 0,000059223477 |
| Basilicata | Potenza | ROCCANOVA | 0,000039043446 |
| Basilicata | Potenza | ROTONDA | 0,000075217826 |
| Basilicata | Potenza | RUOTI | 0,000086988884 |
| Basilicata | Potenza | RUVO DEL MONTE | 0,000035409867 |
| Basilicata | Potenza | SAN CHIRICO NUOVO | 0,000032652976 |
| Basilicata | Potenza | SAN CHIRICO RAPARO | 0,000031827484 |
| Basilicata | Potenza | SAN COSTANTINO ALBANESE | 0,000023439181 |
| Basilicata | Potenza | SAN FELE | 0,000085922140 |
| Basilicata | Potenza | SAN MARTINO D'AGRI | 0,000028406550 |
| Basilicata | Potenza | SAN PAOLO ALBANESE | 0,000014130726 |
| Basilicata | Potenza | SAN SEVERINO LUCANO | 0,000040439626 |
| Basilicata | Potenza | SANT'ANGELO LE FRATTE | 0,000039365942 |
| Basilicata | Potenza | SANT'ARCANGELO | 0,000122309459 |
| Basilicata | Potenza | SARCONI | 0,000038842156 |
| Basilicata | Potenza | SASSO DI CASTALDA | 0,000027953796 |
| Basilicata | Potenza | SATRIANO DI LUCANIA | 0,000071536786 |
| Basilicata | Potenza | SAVOIA DI LUCANIA | 0,000037687787 |
| Basilicata | Potenza | SENISE | 0,000118442938 |
| Basilicata | Potenza | SPINOSO | 0,000047363779 |
| Basilicata | Potenza | TEANA | 0,000016833442 |
| Basilicata | Potenza | TERRANOVA DI POLLINO | 0,000033435337 |
| Basilicata | Potenza | TITO | 0,000158589561 |




| Regione | Provincia | Comune | Coefficiente di riparto relativo al Fabbisogno Standard |
|------------|-----------|----------------------|---|
| Basilicata | Potenza | TOLVE | 0,000067020631 |
| Basilicata | Potenza | TRAMUTOLA | 0,000079147027 |
| Basilicata | Potenza | TRECCHINA | 0,000055027304 |
| Basilicata | Potenza | TRIVIGNO | 0,000019776922 |
| Basilicata | Potenza | VAGLIO BASILICATA | 0,000048313060 |
| Basilicata | Potenza | VENOSA | 0,000165839675 |
| Basilicata | Potenza | VIETRI DI POTENZA | 0,000076934786 |
| Basilicata | Potenza | VIGGIANELLO | 0,000062621919 |
| Basilicata | Potenza | VIGGIANO | 0,000108631280 |
| Calabria | Catanzaro | ALBI | 0,000023200618 |
| Calabria | Catanzaro | AMARONI | 0,000052988652 |
| Calabria | Catanzaro | AMATO | 0,000026884131 |
| Calabria | Catanzaro | ANDALI | 0,000022214046 |
| Calabria | Catanzaro | ARGUSTO | 0,000017436860 |
| Calabria | Catanzaro | BADOLATO | 0,000070786736 |
| Calabria | Catanzaro | BELCASTRO | 0,000033495581 |
| Calabria | Catanzaro | BORGIA | 0,000164661715 |
| Calabria | Catanzaro | BOTRICELLO | 0,000103745581 |
| Calabria | Catanzaro | CARAFFA DI CATANZARO | 0,000055516200 |
| Calabria | Catanzaro | CARDINALE | 0,000061086599 |
| Calabria | Catanzaro | CARLOPOLI | 0,000044515868 |
| Calabria | Catanzaro | CATANZARO | 0,001820609230 |
| Calabria | Catanzaro | CENADI | 0,000020662959 |
| Calabria | Catanzaro | CENTRACHE | 0,000019884329 |
| Calabria | Catanzaro | CERVA | 0,000031149401 |
| Calabria | Catanzaro | CHIARAVALLE CENTRALE | 0,000148551063 |
| Calabria | Catanzaro | CICALA | 0,000025324571 |
| Calabria | Catanzaro | CONFLENTI | 0,000039314122 |
| Calabria | Catanzaro | CORTALE | 0,000066836166 |
| Calabria | Catanzaro | CROPANI | 0,000093109889 |
| Calabria | Catanzaro | CURINGA | 0,000149417087 |
| Calabria | Catanzaro | DAVOLI | 0,000111593243 |
| Calabria | Catanzaro | DECOLLATURA | 0,000080697186 |
| Calabria | Catanzaro | FALERNA | 0,000117382540 |
| Calabria | Catanzaro | FEROLETO ANTICO | 0,000057538235 |
| Calabria | Catanzaro | FOSSATO SERRALTA | 0,000015104883 |
| Calabria | Catanzaro | GAGLIATO | 0,000019331631 |
| Calabria | Catanzaro | GASPERINA | 0,000047326794 |
| Calabria | Catanzaro | GIMIGLIANO | 0,000066854006 |




| Regione | Provincia | Comune | Coefficiente di riparto relativo al Fabbisogno Standard |
|----------|-----------|----------------------------------|---|
| Calabria | Catanzaro | GIRIFALCO | 0,000143337409 |
| Calabria | Catanzaro | GIZZERIA | 0,000128884809 |
| Calabria | Catanzaro | GUARDAVALLE | 0,000105290487 |
| Calabria | Catanzaro | ISCA SULLO IONIO | 0,000042461445 |
| Calabria | Catanzaro | JACURSO | 0,000021062855 |
| Calabria | Catanzaro | LAMEZIA TERME | 0,001721086722 |
| Calabria | Catanzaro | MAGISANO | 0,000027973385 |
| Calabria | Catanzaro | MAIDA | 0,000120422392 |
| Calabria | Catanzaro | MARCEDUSA | 0,000014208924 |
| Calabria | Catanzaro | MARCELLINARA | 0,000058591519 |
| Calabria | Catanzaro | MARTIRANO | 0,000023662589 |
| Calabria | Catanzaro | MARTIRANO LOMBARDO | 0,000034679039 |
| Calabria | Catanzaro | MIGLIERINA | 0,000027327839 |
| Calabria | Catanzaro | MONTAURO | 0,000046473857 |
| Calabria | Catanzaro | MONTEPAONE | 0,000111986736 |
| Calabria | Catanzaro | MOTTA SANTA LUCIA | 0,000024861340 |
| Calabria | Catanzaro | NOCERA TERINESE | 0,000153531838 |
| Calabria | Catanzaro | OLIVADI | 0,000022818250 |
| Calabria | Catanzaro | PALERMITI | 0,000038886750 |
| Calabria | Catanzaro | PENTONE | 0,000044999656 |
| Calabria | Catanzaro | PETRIZZI | 0,000033378964 |
| Calabria | Catanzaro | PETRONA' | 0,000052422706 |
| Calabria | Catanzaro | PIANOPOLI | 0,000070520362 |
| Calabria | Catanzaro | PLATANIA | 0,000056479556 |
| Calabria | Catanzaro | SAN FLORO | 0,000024772194 |
| Calabria | Catanzaro | SAN MANGO D'AQUINO | 0,000048479666 |
| Calabria | Catanzaro | SAN PIETRO A MAIDA | 0,000111801808 |
| Calabria | Catanzaro | SAN PIETRO APOSTOLO | 0,000045851848 |
| Calabria | Catanzaro | SAN SOSTENE | 0,000033627449 |
| Calabria | Catanzaro | SAN VITO SULLO IONIO | 0,000049633093 |
| Calabria | Catanzaro | SANT'ANDREA APOSTOLO DELLO IONIO | 0,000058575573 |
| Calabria | Catanzaro | SANTA CATERINA DELLO IONIO | 0,000049360207 |
| Calabria | Catanzaro | SATRIANO | 0,000081685184 |
| Calabria | Catanzaro | SELLIA | 0,000015601393 |
| Calabria | Catanzaro | SELLIA MARINA | 0,000130814378 |
| Calabria | Catanzaro | SERRASTRETTA | 0,000086355706 |
| Calabria | Catanzaro | SERSALE | 0,000095399548 |
| Calabria | Catanzaro | SETTINGIANO | 0,000073255773 |
| Calabria | Catanzaro | SIMERI CRICHI | 0,000110532329 |




| Regione | Provincia | Comune | Coefficiente di riparto relativo al Fabbisogno Standard |
|----------|-----------|--------------------------|---|
| Calabria | Catanzaro | SORBO SAN BASILE | 0,000023073681 |
| Calabria | Catanzaro | SOVERATO | 0,000240976391 |
| Calabria | Catanzaro | SOVERIA MANNELLI | 0,000083544575 |
| Calabria | Catanzaro | SOVERIA SIMERI | 0,000032180360 |
| Calabria | Catanzaro | SQUILLACE | 0,000101467168 |
| Calabria | Catanzaro | STALETTI | 0,000076523641 |
| Calabria | Catanzaro | TAVERNA | 0,000063798555 |
| Calabria | Catanzaro | TIRIOLO | 0,000082065618 |
| Calabria | Catanzaro | TORRE DI RUGGIERO | 0,000033789933 |
| Calabria | Catanzaro | VALLEFIORITA | 0,000056934660 |
| Calabria | Catanzaro | ZAGARISE | 0,000036409663 |
| Calabria | Cosenza | ACQUAFORMOSA | 0,000028980702 |
| Calabria | Cosenza | ACQUAPPESA | 0,000051494826 |
| Calabria | Cosenza | ACRI | 0,000352447838 |
| Calabria | Cosenza | AIELLO CALABRO | 0,000051398827 |
| Calabria | Cosenza | AIETA | 0,000023084886 |
| Calabria | Cosenza | ALBIDONA | 0,000033645889 |
| Calabria | Cosenza | ALESSANDRIA DEL CARRETTO | 0,000017515309 |
| Calabria | Cosenza | ALTILIA | 0,000023619670 |
| Calabria | Cosenza | ALTomonte | 0,000098309840 |
| Calabria | Cosenza | AMANTEA | 0,000308460734 |
| Calabria | Cosenza | AMENDOLARA | 0,000066847291 |
| Calabria | Cosenza | APRIGLIANO | 0,000071801637 |
| Calabria | Cosenza | BELMONTE CALABRO | 0,000063123533 |
| Calabria | Cosenza | BELSITO | 0,000029219459 |
| Calabria | Cosenza | BELVEDERE MARITTIMO | 0,000164214428 |
| Calabria | Cosenza | BIANCHI | 0,000037378652 |
| Calabria | Cosenza | BISIGNANO | 0,000191472797 |
| Calabria | Cosenza | BOCCHIGLIERO | 0,000036842229 |
| Calabria | Cosenza | BONIFATI | 0,000079489147 |
| Calabria | Cosenza | BUONVICINO | 0,000051800898 |
| Calabria | Cosenza | CALOPEZZATI | 0,000033473023 |
| Calabria | Cosenza | CALOVETO | 0,000027709182 |
| Calabria | Cosenza | CAMPANA | 0,000043918158 |
| Calabria | Cosenza | CANNA | 0,000021065871 |
| Calabria | Cosenza | CARIATI | 0,000142005192 |
| Calabria | Cosenza | CAROLEI | 0,000085325585 |
| Calabria | Cosenza | CARPANZANO | 0,000013304143 |
| Calabria | Cosenza | CASOLE BRUZIO | 0,000062883015 |




| Regione | Provincia | Comune | Coefficiente di riparto relativo al Fabbisogno Standard |
|----------|-----------|-----------------------|---|
| Calabria | Cosenza | CASSANO ALLO IONIO | 0,000274817065 |
| Calabria | Cosenza | CASTIGLIONE COSENTINO | 0,000070799274 |
| Calabria | Cosenza | CASTROLIBERO | 0,000212168218 |
| Calabria | Cosenza | CASTROREGIO | 0,000012138056 |
| Calabria | Cosenza | CASTROVILLARI | 0,000374917029 |
| Calabria | Cosenza | CELICO | 0,000095255400 |
| Calabria | Cosenza | CELLARA | 0,000017492896 |
| Calabria | Cosenza | CERCHIARA DI CALABRIA | 0,000056900337 |
| Calabria | Cosenza | CERISANO | 0,000082739146 |
| Calabria | Cosenza | CERVICATI | 0,000026195469 |
| Calabria | Cosenza | CERZETO | 0,000034485722 |
| Calabria | Cosenza | CETRARO | 0,000142181709 |
| Calabria | Cosenza | CIVITA | 0,000025594612 |
| Calabria | Cosenza | CLETO | 0,000035756575 |
| Calabria | Cosenza | COLOSIMI | 0,000037541543 |
| Calabria | Cosenza | CORIGLIANO CALABRO | 0,000593150669 |
| Calabria | Cosenza | COSENZA | 0,001917479610 |
| Calabria | Cosenza | CROPALATI | 0,000027153990 |
| Calabria | Cosenza | CROSIA | 0,000133854833 |
| Calabria | Cosenza | DIAMANTE | 0,000150402424 |
| Calabria | Cosenza | DIPIGNANO | 0,000105335028 |
| Calabria | Cosenza | DOMANICO | 0,000028684023 |
| Calabria | Cosenza | FAGNANO CASTELLO | 0,000082798464 |
| Calabria | Cosenza | FALCONARA ALBANESE | 0,000048735482 |
| Calabria | Cosenza | FIGLINE VEGLIATURO | 0,000032328215 |
| Calabria | Cosenza | FIRMO | 0,000045635995 |
| Calabria | Cosenza | FIUMEFREDDO BRUZIO | 0,000087044792 |
| Calabria | Cosenza | FRANCAVILLA MARITTIMA | 0,000056657296 |
| Calabria | Cosenza | FRASCINETO | 0,000047031890 |
| Calabria | Cosenza | FUSCALDO | 0,000121197637 |
| Calabria | Cosenza | GRIMALDI | 0,000050065270 |
| Calabria | Cosenza | GRISOLIA | 0,000056336863 |
| Calabria | Cosenza | GUARDIA PIEMONTESE | 0,000047150870 |
| Calabria | Cosenza | LAGO | 0,000068178078 |
| Calabria | Cosenza | LAINO BORGO | 0,000041060080 |
| Calabria | Cosenza | LAINO CASTELLO | 0,000020728234 |
| Calabria | Cosenza | LAPPANO | 0,000027537981 |
| Calabria | Cosenza | LATTARICO | 0,000100098384 |
| Calabria | Cosenza | LONGOBARDI | 0,000071825133 |




| Regione | Provincia | Comune | Coefficiente di riparto relativo al Fabbisogno Standard |
|----------|-----------|-------------------|---|
| Calabria | Cosenza | LONGOBUCCO | 0,000087077670 |
| Calabria | Cosenza | LUNGRO | 0,000056890023 |
| Calabria | Cosenza | LUZZI | 0,000194206033 |
| Calabria | Cosenza | MAIERA' | 0,000027936658 |
| Calabria | Cosenza | MALITO | 0,000025211003 |
| Calabria | Cosenza | MALVITO | 0,000038986814 |
| Calabria | Cosenza | MANDATORICCIO | 0,000067202877 |
| Calabria | Cosenza | MANGONE | 0,000052743565 |
| Calabria | Cosenza | MARANO MARCHESATO | 0,000089754907 |
| Calabria | Cosenza | MARANO PRINCIPATO | 0,000074103499 |
| Calabria | Cosenza | MARZI | 0,000028657343 |
| Calabria | Cosenza | MENDICINO | 0,000172927645 |
| Calabria | Cosenza | MONGRASSANO | 0,000045577613 |
| Calabria | Cosenza | MONTALTO UFFUGO | 0,000427446110 |
| Calabria | Cosenza | MONTEGIORDANO | 0,000051874228 |
| Calabria | Cosenza | MORANO CALABRO | 0,000094641155 |
| Calabria | Cosenza | MORMANNO | 0,000077373939 |
| Calabria | Cosenza | MOTTAFOLLONE | 0,000029239732 |
| Calabria | Cosenza | NOCARA | 0,000015183407 |
| Calabria | Cosenza | ORIOLO | 0,000058451232 |
| Calabria | Cosenza | ORSOMARSO | 0,000029980891 |
| Calabria | Cosenza | PALUDI | 0,000028822889 |
| Calabria | Cosenza | PANETTIERI | 0,000013921403 |
| Calabria | Cosenza | PAOLA | 0,000249360455 |
| Calabria | Cosenza | PAPASIDERO | 0,000021841681 |
| Calabria | Cosenza | PARENTI | 0,000057337352 |
| Calabria | Cosenza | PATERNO CALABRO | 0,000038019916 |
| Calabria | Cosenza | PEDACE | 0,000059078908 |
| Calabria | Cosenza | PEDIVIGLIANO | 0,000026124957 |
| Calabria | Cosenza | PIANE CRATI | 0,000037679831 |
| Calabria | Cosenza | PIETRAFITTA | 0,000038869588 |
| Calabria | Cosenza | PIETRAPAOLA | 0,000032050443 |
| Calabria | Cosenza | PLATACI | 0,000022165240 |
| Calabria | Cosenza | PRAIA A MARE | 0,000147339342 |
| Calabria | Cosenza | RENDE | 0,000853669443 |
| Calabria | Cosenza | ROCCA IMPERIALE | 0,000078136080 |
| Calabria | Cosenza | ROGGIANO GRAVINA | 0,000114042943 |
| Calabria | Cosenza | ROGLIANO | 0,000147313028 |
| Calabria | Cosenza | ROSE | 0,000102157178 |




| Regione | Provincia | Comune | Coefficiente di riparto relativo al Fabbisogno Standard |
|----------|-----------|---------------------------|---|
| Calabria | Cosenza | ROSETO CAPO SPULICO | 0,000055317569 |
| Calabria | Cosenza | ROSSANO | 0,000619461417 |
| Calabria | Cosenza | ROTA GRECA | 0,000029173134 |
| Calabria | Cosenza | ROVITO | 0,000080889648 |
| Calabria | Cosenza | SAN BASILE | 0,000025732010 |
| Calabria | Cosenza | SAN BENEDETTO ULLANO | 0,000043395077 |
| Calabria | Cosenza | SAN COSMO ALBANESE | 0,000019382373 |
| Calabria | Cosenza | SAN DEMETRIO CORONE | 0,000085673819 |
| Calabria | Cosenza | SAN DONATO DI NINEA | 0,000039624721 |
| Calabria | Cosenza | SAN FILI | 0,000071999006 |
| Calabria | Cosenza | SAN GIORGIO ALBANESE | 0,000032904074 |
| Calabria | Cosenza | SAN GIOVANNI IN FIORE | 0,000262553892 |
| Calabria | Cosenza | SAN LORENZO BELLIZZI | 0,000019542910 |
| Calabria | Cosenza | SAN LORENZO DEL VALLO | 0,000061991082 |
| Calabria | Cosenza | SAN LUCIDO | 0,000137071938 |
| Calabria | Cosenza | SAN MARCO ARGENTANO | 0,000159863645 |
| Calabria | Cosenza | SAN MARTINO DI FINITA | 0,000033373819 |
| Calabria | Cosenza | SAN NICOLA ARCELLA | 0,000055955565 |
| Calabria | Cosenza | SAN PIETRO IN AMANTEA | 0,000017268929 |
| Calabria | Cosenza | SAN PIETRO IN GUARANO | 0,000093140178 |
| Calabria | Cosenza | SAN SOSTI | 0,000041492746 |
| Calabria | Cosenza | SAN VINCENZO LA COSTA | 0,000055373004 |
| Calabria | Cosenza | SANGINETO | 0,000042532072 |
| Calabria | Cosenza | SANT'AGATA DI ESARO | 0,000050359609 |
| Calabria | Cosenza | SANTA CATERINA ALBANESE | 0,000028066977 |
| Calabria | Cosenza | SANTA DOMENICA TALAO | 0,000028943127 |
| Calabria | Cosenza | SANTA MARIA DEL CEDRO | 0,000132640419 |
| Calabria | Cosenza | SANTA SOFIA D'EPIRO | 0,000054981820 |
| Calabria | Cosenza | SANTO STEFANO DI ROGLIANO | 0,000042800780 |
| Calabria | Cosenza | SARACENA | 0,000083659509 |
| Calabria | Cosenza | SCALA COELI | 0,000027925334 |
| Calabria | Cosenza | SCALEA | 0,000260055887 |
| Calabria | Cosenza | SCIGLIANO | 0,000039472754 |
| Calabria | Cosenza | SERRA D'AIELLO | 0,000020567856 |
| Calabria | Cosenza | SERRA PEDACE | 0,000029949770 |
| Calabria | Cosenza | SPEZZANO ALBANESE | 0,000121303608 |
| Calabria | Cosenza | SPEZZANO DELLA SILA | 0,000146565081 |
| Calabria | Cosenza | SPEZZANO PICCOLO | 0,000055017778 |
| Calabria | Cosenza | TARSIA | 0,000046267738 |




| Regione | Provincia | Comune | Coefficiente di riparto relativo al Fabbisogno Standard |
|----------|--------------------|-----------------------|---|
| Calabria | Cosenza | TERRANOVA DA SIBARI | 0,000101831482 |
| Calabria | Cosenza | TERRAVECCHIA | 0,000023254593 |
| Calabria | Cosenza | TORANO CASTELLO | 0,000112902032 |
| Calabria | Cosenza | TORTORA | 0,000129535217 |
| Calabria | Cosenza | TREBISACCE | 0,000136465500 |
| Calabria | Cosenza | TRENTA | 0,000068960409 |
| Calabria | Cosenza | VACCARIZZO ALBANESE | 0,000027670739 |
| Calabria | Cosenza | VERBICARO | 0,000064884335 |
| Calabria | Cosenza | VILLAPIANA | 0,000139450309 |
| Calabria | Cosenza | ZUMPANO | 0,000066791033 |
| Calabria | Crotone | BELVEDERE DI SPINELLO | 0,000046227212 |
| Calabria | Crotone | CACCURI | 0,000038974223 |
| Calabria | Crotone | CARFIZZI | 0,000022948185 |
| Calabria | Crotone | CASABONA | 0,000057673727 |
| Calabria | Crotone | CASTELSILANO | 0,000024570775 |
| Calabria | Crotone | CERENZIA | 0,000027582388 |
| Calabria | Crotone | CIRO' | 0,000067754923 |
| Calabria | Crotone | CIRO' MARINA | 0,000185804025 |
| Calabria | Crotone | CO'TRONEI | 0,000106142744 |
| Calabria | Crotone | CROTONE | 0,001084312255 |
| Calabria | Crotone | CRUCOLI | 0,000073686084 |
| Calabria | Crotone | CUTRO | 0,000185683360 |
| Calabria | Crotone | ISOLA DI CAPO RIZZUTO | 0,000236496703 |
| Calabria | Crotone | MELISSA | 0,000081236773 |
| Calabria | Crotone | MESORACA | 0,000110131771 |
| Calabria | Crotone | PALLAGORIO | 0,000029923849 |
| Calabria | Crotone | PETILIA POLICASTRO | 0,000119773660 |
| Calabria | Crotone | ROCCA DI NETO | 0,000099983263 |
| Calabria | Crotone | ROCCABERNARDA | 0,000060156387 |
| Calabria | Crotone | SAN MAURO MARCHESATO | 0,000046109135 |
| Calabria | Crotone | SAN NICOLA DELL'ALTO | 0,000023015725 |
| Calabria | Crotone | SANTA SEVERINA | 0,000055487858 |
| Calabria | Crotone | SAVELLI | 0,000034786188 |
| Calabria | Crotone | SCANDALE | 0,000062126229 |
| Calabria | Crotone | STRONGOLI | 0,000110765336 |
| Calabria | Crotone | UMBRIATICO | 0,000027810362 |
| Calabria | Crotone | VERZINO | 0,000040255275 |
| Calabria | Reggio di Calabria | AFRICO | 0,000069898431 |
| Calabria | Reggio di Calabria | AGNANA CALABRA | 0,000020290983 |




| Regione | Provincia | Comune | Coefficiente di riparto relativo al Fabbisogno Standard |
|----------|--------------------|-----------------------|---|
| Calabria | Reggio di Calabria | ANOIA | 0,000056368086 |
| Calabria | Reggio di Calabria | ANTONIMINA | 0,000038968327 |
| Calabria | Reggio di Calabria | ARDORE | 0,000126357331 |
| Calabria | Reggio di Calabria | BAGALADI | 0,000031089588 |
| Calabria | Reggio di Calabria | BAGNARA CALABRA | 0,000199893139 |
| Calabria | Reggio di Calabria | BENESTARE | 0,000062810752 |
| Calabria | Reggio di Calabria | BIANCO | 0,000116808032 |
| Calabria | Reggio di Calabria | BIVONGI | 0,000045180189 |
| Calabria | Reggio di Calabria | BOVA | 0,000020054919 |
| Calabria | Reggio di Calabria | BOVA MARINA | 0,000108340331 |
| Calabria | Reggio di Calabria | BOVALINO | 0,000184662885 |
| Calabria | Reggio di Calabria | BRANCALEONE | 0,000107689410 |
| Calabria | Reggio di Calabria | BRUZZANO ZEFFIRIO | 0,000036237966 |
| Calabria | Reggio di Calabria | CALANNA | 0,000030037804 |
| Calabria | Reggio di Calabria | CAMINI | 0,000025710414 |
| Calabria | Reggio di Calabria | CAMPO CALABRO | 0,000101473088 |
| Calabria | Reggio di Calabria | CANDIDONI | 0,000012985103 |
| Calabria | Reggio di Calabria | CANOLO | 0,000027116140 |
| Calabria | Reggio di Calabria | CARAFFA DEL BIANCO | 0,000018155875 |
| Calabria | Reggio di Calabria | CARDETO | 0,000046198572 |
| Calabria | Reggio di Calabria | CARERI | 0,000058887582 |
| Calabria | Reggio di Calabria | CASIGNANA | 0,000029997843 |
| Calabria | Reggio di Calabria | CAULONIA | 0,000178315615 |
| Calabria | Reggio di Calabria | CIMINA' | 0,000019973547 |
| Calabria | Reggio di Calabria | CINQUEFRONDI | 0,000132888826 |
| Calabria | Reggio di Calabria | CITTANOVA | 0,000211701163 |
| Calabria | Reggio di Calabria | CONDOPURI | 0,000121676028 |
| Calabria | Reggio di Calabria | COSOLETO | 0,000028053247 |
| Calabria | Reggio di Calabria | DELIANUOVA | 0,000087132027 |
| Calabria | Reggio di Calabria | FEROLETO DELLA CHIESA | 0,000045766642 |
| Calabria | Reggio di Calabria | FERRUZZANO | 0,000024144287 |
| Calabria | Reggio di Calabria | FIUMARA | 0,000030484093 |
| Calabria | Reggio di Calabria | GALATRO | 0,000049447926 |
| Calabria | Reggio di Calabria | GERACE | 0,000073309590 |
| Calabria | Reggio di Calabria | GIFFONE | 0,000053790580 |
| Calabria | Reggio di Calabria | GIOIA TAURO | 0,000355272853 |
| Calabria | Reggio di Calabria | GIOIOSA IONICA | 0,000155793839 |
| Calabria | Reggio di Calabria | GROTTERIA | 0,000082379223 |
| Calabria | Reggio di Calabria | LAGANADI | 0,000017627102 |




| Regione | Provincia | Comune | Coefficiente di riparto relativo al Fabbisogno Standard |
|----------|--------------------|----------------------------|---|
| Calabria | Reggio di Calabria | LAUREANA DI BORRELLO | 0,000134035679 |
| Calabria | Reggio di Calabria | LOCRI | 0,000243971837 |
| Calabria | Reggio di Calabria | MAMMOLA | 0,000081470616 |
| Calabria | Reggio di Calabria | MARINA DI GIOIOSA IONICA | 0,000154139527 |
| Calabria | Reggio di Calabria | MAROPATI | 0,000042173555 |
| Calabria | Reggio di Calabria | MARTONE | 0,000020168122 |
| Calabria | Reggio di Calabria | MELICUCCA' | 0,000027241875 |
| Calabria | Reggio di Calabria | MELICUCCO | 0,000116541856 |
| Calabria | Reggio di Calabria | MELITO DI PORTO SALVO | 0,000231890742 |
| Calabria | Reggio di Calabria | MOLOCHIO | 0,000069161821 |
| Calabria | Reggio di Calabria | MONASTERACE | 0,000092835810 |
| Calabria | Reggio di Calabria | MONTEBELLO IONICO | 0,000158563339 |
| Calabria | Reggio di Calabria | MOTTA SAN GIOVANNI | 0,000147624123 |
| Calabria | Reggio di Calabria | OPPIDO MAMERTINA | 0,000123425355 |
| Calabria | Reggio di Calabria | PALIZZI | 0,000063364906 |
| Calabria | Reggio di Calabria | PALMI | 0,000387240029 |
| Calabria | Reggio di Calabria | PAZZANO | 0,000023639453 |
| Calabria | Reggio di Calabria | PLACANICA | 0,000034871685 |
| Calabria | Reggio di Calabria | PLATI' | 0,000084555673 |
| Calabria | Reggio di Calabria | POLISTENA | 0,000213515546 |
| Calabria | Reggio di Calabria | PORTIGLIOLA | 0,000036918176 |
| Calabria | Reggio di Calabria | REGGIO DI CALABRIA | 0,003078803013 |
| Calabria | Reggio di Calabria | RIACE | 0,000055074805 |
| Calabria | Reggio di Calabria | RIZZICONI | 0,000170436893 |
| Calabria | Reggio di Calabria | ROCCAFORTE DEL GRECO | 0,000021216628 |
| Calabria | Reggio di Calabria | ROCCELLA IONICA | 0,000166892410 |
| Calabria | Reggio di Calabria | ROGHUDI | 0,000031246317 |
| Calabria | Reggio di Calabria | ROSARNO | 0,000258391996 |
| Calabria | Reggio di Calabria | SAMO | 0,000027723535 |
| Calabria | Reggio di Calabria | SAN FERDINANDO | 0,000110528919 |
| Calabria | Reggio di Calabria | SAN GIORGIO MORGETO | 0,000078938242 |
| Calabria | Reggio di Calabria | SAN GIOVANNI DI GERACE | 0,000019658109 |
| Calabria | Reggio di Calabria | SAN LORENZO | 0,000076728582 |
| Calabria | Reggio di Calabria | SAN LUCA | 0,000091522112 |
| Calabria | Reggio di Calabria | SAN PIETRO DI CARIDA' | 0,000038692264 |
| Calabria | Reggio di Calabria | SAN PROCOPIO | 0,000015813496 |
| Calabria | Reggio di Calabria | SAN ROBERTO | 0,000056593730 |
| Calabria | Reggio di Calabria | SANT'AGATA DEL BIANCO | 0,000018922943 |
| Calabria | Reggio di Calabria | SANT'ALESSIO IN ASPROMONTE | 0,000014128107 |




| Regione | Provincia | Comune | Coefficiente di riparto relativo al Fabbisogno Standard |
|----------|--------------------|-----------------------------|---|
| Calabria | Reggio di Calabria | SANT'EUFEMIA D'ASPRMONTE | 0,000098840872 |
| Calabria | Reggio di Calabria | SANT'ILARIO DELLO IONIO | 0,000043446800 |
| Calabria | Reggio di Calabria | SANTA CRISTINA D'ASPRMONTE | 0,000030626033 |
| Calabria | Reggio di Calabria | SANTO STEFANO IN ASPROMONTE | 0,000039311397 |
| Calabria | Reggio di Calabria | SCIDO | 0,000027235916 |
| Calabria | Reggio di Calabria | SCILLA | 0,000135352668 |
| Calabria | Reggio di Calabria | SEMINARA | 0,000073649901 |
| Calabria | Reggio di Calabria | SERRATA | 0,000026279917 |
| Calabria | Reggio di Calabria | SIDERNO | 0,000372069894 |
| Calabria | Reggio di Calabria | SINOPOLI | 0,000053030166 |
| Calabria | Reggio di Calabria | STAITI | 0,000013198646 |
| Calabria | Reggio di Calabria | STIGNANO | 0,000041306716 |
| Calabria | Reggio di Calabria | STILO | 0,000069182443 |
| Calabria | Reggio di Calabria | TAURIANOVA | 0,000293626836 |
| Calabria | Reggio di Calabria | TERRANOVA SAPPO MINULIO | 0,000017310279 |
| Calabria | Reggio di Calabria | VARAPODIO | 0,000054244247 |
| Calabria | Reggio di Calabria | VILLA SAN GIOVANNI | 0,000276982018 |
| Calabria | Vibo Valentia | ACQUARO | 0,000060637396 |
| Calabria | Vibo Valentia | ARENA | 0,000045956377 |
| Calabria | Vibo Valentia | BRIATICO | 0,000119802373 |
| Calabria | Vibo Valentia | BROGNATURO | 0,000019685642 |
| Calabria | Vibo Valentia | CAPISTRANO | 0,000028588750 |
| Calabria | Vibo Valentia | CESSANITI | 0,000087416955 |
| Calabria | Vibo Valentia | DASA' | 0,000030869177 |
| Calabria | Vibo Valentia | DINAMI | 0,000063043283 |
| Calabria | Vibo Valentia | DRAPIA | 0,000057628411 |
| Calabria | Vibo Valentia | FABRIZIA | 0,000067720470 |
| Calabria | Vibo Valentia | FILADELFIA | 0,000126026332 |
| Calabria | Vibo Valentia | FILANDARI | 0,000049434360 |
| Calabria | Vibo Valentia | FILOGASO | 0,000037406066 |
| Calabria | Vibo Valentia | FRANCAVILLA ANGITOLA | 0,000050202272 |
| Calabria | Vibo Valentia | FRANCICA | 0,000047114617 |
| Calabria | Vibo Valentia | GEROCARNE | 0,000058406188 |
| Calabria | Vibo Valentia | IONADI | 0,000086469114 |
| Calabria | Vibo Valentia | JOPPOLO | 0,000088024585 |
| Calabria | Vibo Valentia | LIMBADI | 0,000089311124 |
| Calabria | Vibo Valentia | MAIERATO | 0,000059114421 |
| Calabria | Vibo Valentia | MILETO | 0,000159637202 |
| Calabria | Vibo Valentia | MONGIANA | 0,000024975003 |




| Regione | Provincia | Comune | Coefficiente di riparto relativo al Fabbisogno Standard |
|----------|---------------|------------------------|---|
| Calabria | Vibo Valentia | MONTEROSSO CALABRO | 0,000047962090 |
| Calabria | Vibo Valentia | NARDODIFACE | 0,000033730598 |
| Calabria | Vibo Valentia | NICOTERA | 0,000173166562 |
| Calabria | Vibo Valentia | PARGHELLA | 0,000052894765 |
| Calabria | Vibo Valentia | PIZZO | 0,000211849673 |
| Calabria | Vibo Valentia | PIZZONI | 0,000034564148 |
| Calabria | Vibo Valentia | POLIA | 0,000030474608 |
| Calabria | Vibo Valentia | RICADI | 0,000171722287 |
| Calabria | Vibo Valentia | ROMBIOLO | 0,000120158285 |
| Calabria | Vibo Valentia | SAN CALOGERO | 0,000107127995 |
| Calabria | Vibo Valentia | SAN COSTANTINO CALABRO | 0,000054744152 |
| Calabria | Vibo Valentia | SAN GREGORIO D'IPPONA | 0,000056645376 |
| Calabria | Vibo Valentia | SAN NICOLA DA CRISSA | 0,000051463434 |
| Calabria | Vibo Valentia | SANT'ONOFRIO | 0,000072951539 |
| Calabria | Vibo Valentia | SERRA SAN BRUNO | 0,000150971056 |
| Calabria | Vibo Valentia | SIMBARIO | 0,000029240299 |
| Calabria | Vibo Valentia | SORIANELLO | 0,000031577959 |
| Calabria | Vibo Valentia | SORIANO CALABRO | 0,000076954902 |
| Calabria | Vibo Valentia | SPADOLA | 0,000027215291 |
| Calabria | Vibo Valentia | SPILINGA | 0,000041992531 |
| Calabria | Vibo Valentia | STEFANACONI | 0,000059247208 |
| Calabria | Vibo Valentia | TROPEA | 0,000196640101 |
| Calabria | Vibo Valentia | VALLELONGA | 0,000022596000 |
| Calabria | Vibo Valentia | VAZZANO | 0,000030303399 |
| Calabria | Vibo Valentia | VIBO VALENTIA | 0,000716195927 |
| Calabria | Vibo Valentia | ZACCANOPOLI | 0,000023256284 |
| Calabria | Vibo Valentia | ZAMBRONE | 0,000058069142 |
| Calabria | Vibo Valentia | ZUNGRI | 0,000056699509 |
| Campania | Avellino | AIELLO DEL SABATO | 0,000085838930 |
| Campania | Avellino | ALTAVILLA IRPINA | 0,000086851505 |
| Campania | Avellino | ANDRETTA | 0,000064187956 |
| Campania | Avellino | AQUILONIA | 0,000060583563 |
| Campania | Avellino | ARIANO IRPINO | 0,000491535709 |
| Campania | Avellino | ATRIPALDA | 0,000166299548 |
| Campania | Avellino | AVELLA | 0,000138676468 |
| Campania | Avellino | AVELLINO | 0,000938639143 |
| Campania | Avellino | BAGNOLI IRPINO | 0,000084028016 |
| Campania | Avellino | BAIANO | 0,000091406075 |
| Campania | Avellino | BISACCIA | 0,000118129507 |




| Regione | Provincia | Comune | Coefficiente di riparto relativo al Fabbisogno Standard |
|----------|-----------|--------------------------|---|
| Campania | Avellino | BONITO | 0,000067637709 |
| Campania | Avellino | CAIRANO | 0,000017279251 |
| Campania | Avellino | CALABRITTO | 0,000073727833 |
| Campania | Avellino | CALITRI | 0,000151875948 |
| Campania | Avellino | CANDIDA | 0,000028612163 |
| Campania | Avellino | CAPOSELE | 0,000100832477 |
| Campania | Avellino | CAPRIGLIA IRPINA | 0,000055366228 |
| Campania | Avellino | CARIFE | 0,000048496269 |
| Campania | Avellino | CASALBORE | 0,000065072460 |
| Campania | Avellino | CASSANO IRPINO | 0,000026421014 |
| Campania | Avellino | CASTEL BARONIA | 0,000039831732 |
| Campania | Avellino | CASTELFRANCI | 0,000064709897 |
| Campania | Avellino | CASTELVETERE SUL CALORE | 0,000039201438 |
| Campania | Avellino | CERVINARA | 0,000134094218 |
| Campania | Avellino | CESINALI | 0,000051860099 |
| Campania | Avellino | CHIANCHE | 0,000020708191 |
| Campania | Avellino | CHIUSANO DI SAN DOMENICO | 0,000055370885 |
| Campania | Avellino | CONTRADA | 0,000057456158 |
| Campania | Avellino | CONZA DELLA CAMPANIA | 0,000049594642 |
| Campania | Avellino | DOMICELLA | 0,000040524835 |
| Campania | Avellino | FLUMERI | 0,000075857837 |
| Campania | Avellino | FONTANAROSA | 0,000086055816 |
| Campania | Avellino | FORINO | 0,000109200008 |
| Campania | Avellino | FRIGENTO | 0,000122630016 |
| Campania | Avellino | GESUALDO | 0,000104659909 |
| Campania | Avellino | GRECI | 0,000038898061 |
| Campania | Avellino | GROTTAMINARDA | 0,000208609290 |
| Campania | Avellino | GROTTOLELLA | 0,000044389011 |
| Campania | Avellino | GUARDIA LOMBARDI | 0,000055241719 |
| Campania | Avellino | LACEDONIA | 0,000076667067 |
| Campania | Avellino | LAPIO | 0,000047395153 |
| Campania | Avellino | LAURO | 0,000072731627 |
| Campania | Avellino | LIONI | 0,000160591006 |
| Campania | Avellino | LUOGOSANO | 0,000042831655 |
| Campania | Avellino | MANOCALZATI | 0,000075702303 |
| Campania | Avellino | MARZANO DI NOLA | 0,000038612887 |
| Campania | Avellino | MELITO IRPINO | 0,000049644980 |
| Campania | Avellino | MERCOGLIANO | 0,000224991645 |
| Campania | Avellino | MIRABELLA ECLANO | 0,000192381182 |




| Regione | Provincia | Comune | Coefficiente di riparto relativo al Fabbisogno Standard |
|----------|-----------|---------------------------|---|
| Campania | Avellino | MONTAGUTO | 0,000018999335 |
| Campania | Avellino | MONTECALVO IRPINO | 0,000100842677 |
| Campania | Avellino | MONTEFALCIONE | 0,000074437377 |
| Campania | Avellino | MONTEFORTE IRPINO | 0,000175030027 |
| Campania | Avellino | MONTEFREDANE | 0,000048791961 |
| Campania | Avellino | MONTEFUSCO | 0,000044844359 |
| Campania | Avellino | MONTELLA | 0,000149637390 |
| Campania | Avellino | MONTEMARANO | 0,000064899429 |
| Campania | Avellino | MONTEMILETTO | 0,000128078953 |
| Campania | Avellino | MONTEVERDE | 0,000035302220 |
| Campania | Avellino | MONTORO INFERIORE | 0,000159906569 |
| Campania | Avellino | MONTORO SUPERIORE | 0,000128109293 |
| Campania | Avellino | MORRA DE SANCTIS | 0,000046118686 |
| Campania | Avellino | MOSCHIANO | 0,000031175264 |
| Campania | Avellino | MUGNANO DEL CARDINALE | 0,000109022429 |
| Campania | Avellino | NUSCO | 0,000100101208 |
| Campania | Avellino | OSPEDALETTO D'ALPINOLO | 0,000061986660 |
| Campania | Avellino | PAGO DEL VALLO DI LAURO | 0,000041295916 |
| Campania | Avellino | PAROLISE | 0,000018997654 |
| Campania | Avellino | PATERNOPOLI | 0,000067009709 |
| Campania | Avellino | PETRURRO IRPINO | 0,000015660338 |
| Campania | Avellino | PIETRADEFUSI | 0,000069173165 |
| Campania | Avellino | PIETRASTORNINA | 0,000038215250 |
| Campania | Avellino | PRATA DI PRINCIPATO ULTRA | 0,000062366056 |
| Campania | Avellino | PRATOLA SERRA | 0,000075254783 |
| Campania | Avellino | QUADRELLE | 0,000040229740 |
| Campania | Avellino | QUINDICI | 0,000050003684 |
| Campania | Avellino | ROCCA SAN FELICE | 0,000028541779 |
| Campania | Avellino | ROCCABASCERANA | 0,000064691658 |
| Campania | Avellino | ROTONDI | 0,000066741641 |
| Campania | Avellino | SALZA IRPINA | 0,000020600446 |
| Campania | Avellino | SAN MANGO SUL CALORE | 0,000038297000 |
| Campania | Avellino | SAN MARTINO VALLE CAUDINA | 0,000094945381 |
| Campania | Avellino | SAN MICHELE DI SERINO | 0,000054024357 |
| Campania | Avellino | SAN NICOLA BARONIA | 0,000028353894 |
| Campania | Avellino | SAN POTTITO ULTRA | 0,000037963532 |
| Campania | Avellino | SAN SOSSIO BARONIA | 0,000049107221 |
| Campania | Avellino | SANT'ANDREA DI CONZA | 0,000049027552 |
| Campania | Avellino | SANT'ANGELO A SCALA | 0,000021266449 |




| Regione | Provincia | Comune | Coefficiente di riparto relativo al Fabbisogno Standard |
|----------|-----------|--------------------------|---|
| Campania | Avellino | SANT'ANGELO ALL'ESCA | 0,000029258694 |
| Campania | Avellino | SANT'ANGELO DEI LOMBARDI | 0,000125163937 |
| Campania | Avellino | SANTA LUCIA DI SERINO | 0,000033776880 |
| Campania | Avellino | SANTA PAOLINA | 0,000042989392 |
| Campania | Avellino | SANTO STEFANO DEL SOLE | 0,000053053631 |
| Campania | Avellino | SAVIGNANO IRPINO | 0,000039967488 |
| Campania | Avellino | SCAMPITELLA | 0,000043112222 |
| Campania | Avellino | SENERCHIA | 0,000026642044 |
| Campania | Avellino | SERINO | 0,000145126532 |
| Campania | Avellino | SIRIGNANO | 0,000057005378 |
| Campania | Avellino | SOLOFRA | 0,000195136124 |
| Campania | Avellino | SORBO SERPICO | 0,000017123638 |
| Campania | Avellino | SPERONE | 0,000072371556 |
| Campania | Avellino | STURNO | 0,000084827836 |
| Campania | Avellino | SUMMONTE | 0,000041464200 |
| Campania | Avellino | TAURANO | 0,000035312771 |
| Campania | Avellino | TAURASI | 0,000072216024 |
| Campania | Avellino | TEORA | 0,000044044832 |
| Campania | Avellino | TORELLA DEI LOMBARDI | 0,000062791662 |
| Campania | Avellino | TORRE LE NOCCELLE | 0,000039406258 |
| Campania | Avellino | TORRIONI | 0,000018391182 |
| Campania | Avellino | TREVICO | 0,000038818821 |
| Campania | Avellino | TUFO | 0,000027166224 |
| Campania | Avellino | VALLATA | 0,000104535454 |
| Campania | Avellino | VALLESACCARDA | 0,000040595657 |
| Campania | Avellino | VENTICANO | 0,000081797999 |
| Campania | Avellino | VILLAMAINA | 0,000030092584 |
| Campania | Avellino | VILLANOVA DEL BATTISTA | 0,000062226737 |
| Campania | Avellino | VOLTURARA IRPINA | 0,000126497953 |
| Campania | Avellino | ZUNGOLI | 0,000044950168 |
| Campania | Benevento | AIROLA | 0,000125095853 |
| Campania | Benevento | AMOROSI | 0,000071414659 |
| Campania | Benevento | APICE | 0,000188726910 |
| Campania | Benevento | APOLLOSA | 0,000083383444 |
| Campania | Benevento | ARPAIA | 0,000049399609 |
| Campania | Benevento | ARPAISE | 0,000025985225 |
| Campania | Benevento | BASELICE | 0,000061597708 |
| Campania | Benevento | BENEVENTO | 0,001574260242 |
| Campania | Benevento | BONEA | 0,000040055257 |




| Regione | Provincia | Comune | Coefficiente di riparto relativo al Fabbisogno Standard |
|----------|-----------|-----------------------------|---|
| Campania | Benevento | BUCCIANO | 0,000051353882 |
| Campania | Benevento | BUONALBERGO | 0,000051986676 |
| Campania | Benevento | CALVI | 0,000068738618 |
| Campania | Benevento | CAMPOLATTARO | 0,000038408260 |
| Campania | Benevento | CAMPOLI DEL MONTE TABURNO | 0,000045050187 |
| Campania | Benevento | CASALDUNI | 0,000051140785 |
| Campania | Benevento | CASTELFRANCO IN MISCANO | 0,000036657300 |
| Campania | Benevento | CASTELPAGANO | 0,000065385974 |
| Campania | Benevento | CASTELPOTO | 0,000043475486 |
| Campania | Benevento | CASTELVENERE | 0,000073156958 |
| Campania | Benevento | CASTELVETERE IN VAL FORTORE | 0,000038337963 |
| Campania | Benevento | CAUTANO | 0,000065203759 |
| Campania | Benevento | CEPPALONI | 0,000085095379 |
| Campania | Benevento | CERRETO SANNITA | 0,000123277975 |
| Campania | Benevento | CIRCELLO | 0,000077313445 |
| Campania | Benevento | COLLE SANNITA | 0,000075006574 |
| Campania | Benevento | CUSANO MUTRI | 0,000111589802 |
| Campania | Benevento | DUGENTA | 0,000058231370 |
| Campania | Benevento | DURAZZANO | 0,000054530782 |
| Campania | Benevento | FAICCHIO | 0,000105564434 |
| Campania | Benevento | FOGLIANISE | 0,000095042165 |
| Campania | Benevento | FOIANO DI VAL FORTORE | 0,000062109443 |
| Campania | Benevento | FORCHIA | 0,000033013340 |
| Campania | Benevento | FRAGNETO L'ABATE | 0,000032376651 |
| Campania | Benevento | FRAGNETO MONFORTE | 0,000055673925 |
| Campania | Benevento | FRASSO TELESINO | 0,000059609674 |
| Campania | Benevento | GINESTRA DEGLI SCHIAVONI | 0,000023294266 |
| Campania | Benevento | GUARDIA SANFRAMONDI | 0,000134866279 |
| Campania | Benevento | LIMATOLA | 0,000075669171 |
| Campania | Benevento | MELIZZANO | 0,000057952294 |
| Campania | Benevento | MOIANO | 0,000098069688 |
| Campania | Benevento | MOLINARA | 0,000054065802 |
| Campania | Benevento | MONTEFALCONE DI VAL FORTORE | 0,000050990500 |
| Campania | Benevento | MONTESARCHIO | 0,000242714409 |
| Campania | Benevento | MORCONE | 0,000141392604 |
| Campania | Benevento | PADULI | 0,000109618385 |
| Campania | Benevento | PAGO VELIANO | 0,000091429856 |
| Campania | Benevento | PANNARANO | 0,000055547891 |
| Campania | Benevento | PAOLISI | 0,000055110519 |




| Regione | Provincia | Comune | Coefficiente di riparto relativo al Fabbisogno Standard |
|----------|-----------|-------------------------|---|
| Campania | Benevento | PAUPISI | 0,000048929324 |
| Campania | Benevento | PESCO SANNITA | 0,000080443095 |
| Campania | Benevento | PIETRAROJA | 0,000021459629 |
| Campania | Benevento | PIETRELCINA | 0,000109843524 |
| Campania | Benevento | PONTE | 0,000077423456 |
| Campania | Benevento | PONTELANDOLFO | 0,000071798437 |
| Campania | Benevento | PUGLIANELLO | 0,000033563863 |
| Campania | Benevento | REINO | 0,000039296888 |
| Campania | Benevento | SAN BARTOLOMEO IN GALDO | 0,000113387022 |
| Campania | Benevento | SAN GIORGIO DEL SANNIO | 0,000224759696 |
| Campania | Benevento | SAN GIORGIO LAMOLARA | 0,000082278915 |
| Campania | Benevento | SAN LEUCIO DEL SANNIO | 0,000085550844 |
| Campania | Benevento | SAN LORENZELLO | 0,000063081687 |
| Campania | Benevento | SAN LORENZO MAGGIORE | 0,000062588060 |
| Campania | Benevento | SAN LUPO | 0,000030562319 |
| Campania | Benevento | SAN MARCO DEI CAVOTI | 0,000106966798 |
| Campania | Benevento | SAN MARTINO SANNITA | 0,000038655351 |
| Campania | Benevento | SAN NAZZARO | 0,000027850452 |
| Campania | Benevento | SAN NICOLA MANFREDI | 0,000093676438 |
| Campania | Benevento | SAN SALVATORE TELESINO | 0,000097460285 |
| Campania | Benevento | SANT'AGATA DE' GOTI | 0,000168095787 |
| Campania | Benevento | SANT'ANGELO A CUFULO | 0,000119270126 |
| Campania | Benevento | SANT'ARCANGELO TRIMONTE | 0,000024662754 |
| Campania | Benevento | SANTA CROCE DEL SANNIO | 0,000039343502 |
| Campania | Benevento | SASSINORO | 0,000023321240 |
| Campania | Benevento | SOLOPACA | 0,000095622402 |
| Campania | Benevento | TELESE TERME | 0,000149269361 |
| Campania | Benevento | TOCCO CAUDIO | 0,000036576212 |
| Campania | Benevento | TORRECUSO | 0,000098871617 |
| Campania | Benevento | VITULANO | 0,000084815682 |
| Campania | Caserta | AILANO | 0,000033155681 |
| Campania | Caserta | ALIFE | 0,000144101548 |
| Campania | Caserta | ALVIGNANO | 0,000100126655 |
| Campania | Caserta | ARIENZO | 0,000093121045 |
| Campania | Caserta | AVERSA | 0,000916280058 |
| Campania | Caserta | BAIA E LATINA | 0,000048636065 |
| Campania | Caserta | BELLONA | 0,000114578440 |
| Campania | Caserta | CAIANELLO | 0,000041551153 |
| Campania | Caserta | CAIAZZO | 0,000104108617 |




| Regione | Provincia | Comune | Coefficiente di riparto relativo al Fabbisogno Standard |
|----------|-----------|----------------------|---|
| Campania | Caserta | CALVI RISORTA | 0,000101044120 |
| Campania | Caserta | CAMIGLIANO | 0,000039959647 |
| Campania | Caserta | CANCELLO ED ARNONE | 0,000102449437 |
| Campania | Caserta | CAPODRISE | 0,000128030034 |
| Campania | Caserta | CAPRIATI A VOLTURNO | 0,000049585824 |
| Campania | Caserta | CAPUA | 0,000286966720 |
| Campania | Caserta | CARINARO | 0,000124053965 |
| Campania | Caserta | CARINOLA | 0,000143988834 |
| Campania | Caserta | CASAGIOVE | 0,000229331367 |
| Campania | Caserta | CASAL DI PRINCIPE | 0,000294280218 |
| Campania | Caserta | CASALUCE | 0,000115484103 |
| Campania | Caserta | CASAPESENNA | 0,000107084144 |
| Campania | Caserta | CASAPULLA | 0,000132192323 |
| Campania | Caserta | CASERTA | 0,001653422874 |
| Campania | Caserta | CASTEL CAMPAGNANO | 0,000042272456 |
| Campania | Caserta | CASTEL DI SASSO | 0,000035189296 |
| Campania | Caserta | CASTEL MORRONE | 0,000079744941 |
| Campania | Caserta | CASTEL VOLTURNO | 0,000376304244 |
| Campania | Caserta | CASTELLO DEL MATESE | 0,000047880075 |
| Campania | Caserta | CELLOLE | 0,000115318920 |
| Campania | Caserta | CERVINO | 0,000100070887 |
| Campania | Caserta | CESA | 0,000135908408 |
| Campania | Caserta | CIORLANO | 0,000016022533 |
| Campania | Caserta | CONCA DELLA CAMPANIA | 0,000042885936 |
| Campania | Caserta | CURTI | 0,000119919450 |
| Campania | Caserta | DRAGONI | 0,000054044812 |
| Campania | Caserta | FALCIANO DEL MASSICO | 0,000070937102 |
| Campania | Caserta | FONTEGRECA | 0,000024609314 |
| Campania | Caserta | FORMICOLA | 0,000038615878 |
| Campania | Caserta | FRANCOLISE | 0,000090311449 |
| Campania | Caserta | FRIGNANO | 0,000114801220 |
| Campania | Caserta | GALLO MATESE | 0,000021789682 |
| Campania | Caserta | GALLUCCIO | 0,000047658871 |
| Campania | Caserta | GIANO VETUSTO | 0,000017989588 |
| Campania | Caserta | GIOIA SANNITICA | 0,000091632660 |
| Campania | Caserta | GRAZZANISE | 0,000103429114 |
| Campania | Caserta | GRICIGNANO DI AVERSA | 0,000126527935 |
| Campania | Caserta | LETINO | 0,000025352498 |
| Campania | Caserta | LIBERI | 0,000029891741 |




| Regione | Provincia | Comune | Coefficiente di riparto relativo al Fabbisogno Standard |
|----------|-----------|-----------------------|---|
| Campania | Caserta | LUSCIANO | 0,000212678716 |
| Campania | Caserta | MACERATA CAMPANIA | 0,000140759994 |
| Campania | Caserta | MADDALONI | 0,000631276324 |
| Campania | Caserta | MARCIANISE | 0,000710730270 |
| Campania | Caserta | MARZANO APPIO | 0,000054704926 |
| Campania | Caserta | MIGNANO MONTE LUNGO | 0,000069064474 |
| Campania | Caserta | MONDRAGONE | 0,000390089951 |
| Campania | Caserta | ORTA DI ATELLA | 0,000320246954 |
| Campania | Caserta | PARETE | 0,000133617255 |
| Campania | Caserta | PASTORANO | 0,000060258923 |
| Campania | Caserta | PIANA DI MONTE VERNA | 0,000049980690 |
| Campania | Caserta | PIEDIMONTE MATESE | 0,000258424310 |
| Campania | Caserta | PIETRAMELARA | 0,000092690690 |
| Campania | Caserta | PIETRAVAIRANO | 0,000074571932 |
| Campania | Caserta | PIGNATARO MAGGIORE | 0,000111584559 |
| Campania | Caserta | PONTELATONE | 0,000057911547 |
| Campania | Caserta | PORTICO DI CASERTA | 0,000144048621 |
| Campania | Caserta | PRATA SANNITA | 0,000044005407 |
| Campania | Caserta | PRATELLA | 0,000039014548 |
| Campania | Caserta | PRESENZANO | 0,000042229079 |
| Campania | Caserta | RAVISCANINA | 0,000029769930 |
| Campania | Caserta | RECALE | 0,000114617332 |
| Campania | Caserta | RIARDO | 0,000046951032 |
| Campania | Caserta | ROCCA D'EVANDRO | 0,000069000330 |
| Campania | Caserta | ROCCAMONFINA | 0,000092722465 |
| Campania | Caserta | ROCCAROMANA | 0,000025307174 |
| Campania | Caserta | ROCCHETTA E CROCE | 0,000015706813 |
| Campania | Caserta | RUVIANO | 0,000056808222 |
| Campania | Caserta | SAN CIPRIANO D'AVERSA | 0,000199526397 |
| Campania | Caserta | SAN FELICE A CANCELLO | 0,000215919216 |
| Campania | Caserta | SAN GREGORIO MATESE | 0,000034496363 |
| Campania | Caserta | SAN MARCELLINO | 0,000162654673 |
| Campania | Caserta | SAN MARCO EVANGELISTA | 0,000111435986 |
| Campania | Caserta | SAN NICOLA LA STRADA | 0,000357522705 |
| Campania | Caserta | SAN PIETRO INFINE | 0,000031112769 |
| Campania | Caserta | SAN POTTITO SANNITICO | 0,000052924836 |
| Campania | Caserta | SAN PRISCO | 0,000182587776 |
| Campania | Caserta | SAN TAMMARO | 0,000096327270 |
| Campania | Caserta | SANT'ANGELO D'ALIFE | 0,000044769157 |




| Regione | Provincia | Comune | Coefficiente di riparto relativo al Fabbisogno Standard |
|----------|-----------|--------------------------|---|
| Campania | Caserta | SANT'ARPINO | 0,000193836931 |
| Campania | Caserta | SANTA MARIA A VICO | 0,000190384933 |
| Campania | Caserta | SANTA MARIA CAPUA VETERE | 0,000556305837 |
| Campania | Caserta | SANTA MARIA LA FOSSA | 0,000056725336 |
| Campania | Caserta | SESSA AURUNCA | 0,000420739899 |
| Campania | Caserta | SPARANISE | 0,000115373762 |
| Campania | Caserta | SUCCIVO | 0,000120329545 |
| Campania | Caserta | TEANO | 0,000185358698 |
| Campania | Caserta | TEVEROLA | 0,000163638343 |
| Campania | Caserta | TORA E PICCILI | 0,000023827435 |
| Campania | Caserta | TRENTOLA-DUCENTA | 0,000214186555 |
| Campania | Caserta | VAIRANO PATENORA | 0,000139897023 |
| Campania | Caserta | VALLE AGRICOLA | 0,000026039269 |
| Campania | Caserta | VALLE DI MADDALONI | 0,000062589146 |
| Campania | Caserta | VILLA DI BRIANO | 0,000103533984 |
| Campania | Caserta | VILLA LITERNO | 0,000145258253 |
| Campania | Caserta | VITULAZIO | 0,000119642685 |
| Campania | Napoli | ACERRA | 0,000726871945 |
| Campania | Napoli | AFRAGOLA | 0,000937888663 |
| Campania | Napoli | AGEROLA | 0,000183814104 |
| Campania | Napoli | ANACAPRI | 0,000216416566 |
| Campania | Napoli | ARZANO | 0,000448593126 |
| Campania | Napoli | BACOLI | 0,000436781092 |
| Campania | Napoli | BARANO D'ISCHIA | 0,000175700911 |
| Campania | Napoli | BOSCOREALE | 0,000341106597 |
| Campania | Napoli | BOSCOTRECASE | 0,000145850789 |
| Campania | Napoli | BRUSCIANO | 0,000191474265 |
| Campania | Napoli | CAIVANO | 0,000476043147 |
| Campania | Napoli | CALVIZZANO | 0,000155457444 |
| Campania | Napoli | CAMPOSANO | 0,000095850622 |
| Campania | Napoli | CAPRI | 0,000315891662 |
| Campania | Napoli | CARBONARA DI NOLA | 0,000042563566 |
| Campania | Napoli | CARDITO | 0,000295359803 |
| Campania | Napoli | CASALNUOVO DI NAPOLI | 0,000779389164 |
| Campania | Napoli | CASAMARCIANO | 0,000060812308 |
| Campania | Napoli | CASAMICCIOLA TERME | 0,000225239524 |
| Campania | Napoli | CASANDRINO | 0,000178263763 |
| Campania | Napoli | CASAVATORE | 0,000225435000 |
| Campania | Napoli | CASOLA DI NAPOLI | 0,000069177949 |




| Regione | Provincia | Comune | Coefficiente di riparto relativo al Fabbisogno Standard |
|----------|-----------|-------------------------|---|
| Campania | Napoli | CASORIA | 0,001160687467 |
| Campania | Napoli | CASTELLAMMARE DI STABIA | 0,001103166417 |
| Campania | Napoli | CASTELLO DI CISTERNA | 0,000105868005 |
| Campania | Napoli | CERCOLA | 0,000280830164 |
| Campania | Napoli | CICCIANO | 0,000169247985 |
| Campania | Napoli | CIMITILE | 0,000112961849 |
| Campania | Napoli | COMIZIANO | 0,000039117102 |
| Campania | Napoli | CRISPANO | 0,000146766485 |
| Campania | Napoli | ERCOLANO | 0,000766972962 |
| Campania | Napoli | FORIO | 0,000376400646 |
| Campania | Napoli | FRATTAMAGGIORE | 0,000522845629 |
| Campania | Napoli | FRATTAMINORE | 0,000195939090 |
| Campania | Napoli | GIUGLIANO IN CAMPANIA | 0,001391328175 |
| Campania | Napoli | GRAGNANO | 0,000428265998 |
| Campania | Napoli | GRUMO NEVANO | 0,000217513113 |
| Campania | Napoli | ISCHIA | 0,000456420160 |
| Campania | Napoli | LACCO AMENO | 0,000153648113 |
| Campania | Napoli | LETTERE | 0,000111984394 |
| Campania | Napoli | LIVERI | 0,000037179057 |
| Campania | Napoli | MARANO DI NAPOLI | 0,000808001403 |
| Campania | Napoli | MARIGLIANELLA | 0,000123991353 |
| Campania | Napoli | MARIGLIANO | 0,000410173322 |
| Campania | Napoli | MASSA DI SOMMA | 0,000088296466 |
| Campania | Napoli | MASSA LUBRENSE | 0,000264370381 |
| Campania | Napoli | MELITO DI NAPOLI | 0,000507948818 |
| Campania | Napoli | META | 0,000183939664 |
| Campania | Napoli | MONTE DI PROCIDA | 0,000224447670 |
| Campania | Napoli | MUGNANO DI NAPOLI | 0,000440647115 |
| Campania | Napoli | NAPOLI | 0,014258004891 |
| Campania | Napoli | NOLA | 0,000501688840 |
| Campania | Napoli | OTTAVIANO | 0,000313457657 |
| Campania | Napoli | PALMA CAMPANIA | 0,000196122942 |
| Campania | Napoli | PIANO DI SORRENTO | 0,000247507767 |
| Campania | Napoli | PIMONTE | 0,000126611706 |
| Campania | Napoli | POGGIOMARINO | 0,000264443503 |
| Campania | Napoli | POLLENA TROCCHIA | 0,000168816470 |
| Campania | Napoli | POMIGLIANO D'ARCO | 0,000521508796 |
| Campania | Napoli | POMPEI | 0,000425897496 |
| Campania | Napoli | PORTICI | 0,000813104118 |




| Regione | Provincia | Comune | Coefficiente di riparto relativo al Fabbisogno Standard |
|----------|-----------|---------------------------|---|
| Campania | Napoli | POZZUOLI | 0,001499711336 |
| Campania | Napoli | PROCIDA | 0,000187512407 |
| Campania | Napoli | QUALIANO | 0,000315547442 |
| Campania | Napoli | QUARTO | 0,000518772248 |
| Campania | Napoli | ROCCARAINOLA | 0,000119865918 |
| Campania | Napoli | SAN GENNARO VESUVIANO | 0,000143824514 |
| Campania | Napoli | SAN GIORGIO A CREMANO | 0,000679384311 |
| Campania | Napoli | SAN GIUSEPPE VESUVIANO | 0,000380688380 |
| Campania | Napoli | SAN PAOLO BEL SITO | 0,000071289023 |
| Campania | Napoli | SAN SEBASTIANO AL VESUVIO | 0,000126437611 |
| Campania | Napoli | SAN VITALIANO | 0,000097967769 |
| Campania | Napoli | SANT'AGNELLO | 0,000210357911 |
| Campania | Napoli | SANT'ANASTASIA | 0,000365538281 |
| Campania | Napoli | SANT'ANTIMO | 0,000396327231 |
| Campania | Napoli | SANT'ANTONIO ABATE | 0,000243450098 |
| Campania | Napoli | SANTA MARIA LA CARITA' | 0,000153369691 |
| Campania | Napoli | SAVIANO | 0,000189867965 |
| Campania | Napoli | SCISCIANO | 0,000102206142 |
| Campania | Napoli | SERRARA FONTANA | 0,000098846873 |
| Campania | Napoli | SOMMA VESUVIANA | 0,000471988167 |
| Campania | Napoli | SORRENTO | 0,000591781901 |
| Campania | Napoli | STRIANO | 0,000141687566 |
| Campania | Napoli | TERZIGNO | 0,000247639034 |
| Campania | Napoli | TORRE ANNUNZIATA | 0,000587093228 |
| Campania | Napoli | TORRE DEL GRECO | 0,001388638413 |
| Campania | Napoli | TRECASE | 0,000129837710 |
| Campania | Napoli | TUFINO | 0,000073563858 |
| Campania | Napoli | VICO EQUENSE | 0,000414921167 |
| Campania | Napoli | VILLARICCA | 0,000469675362 |
| Campania | Napoli | VISCIANO | 0,000081769815 |
| Campania | Napoli | VOLLA | 0,000332834970 |
| Campania | Salerno | ACERNO | 0,000065680239 |
| Campania | Salerno | AGROPOLI | 0,000430992667 |
| Campania | Salerno | ALBANELLA | 0,000118150722 |
| Campania | Salerno | ALFANO | 0,000031734788 |
| Campania | Salerno | ALTAVILLA SILENTINA | 0,000119931083 |
| Campania | Salerno | AMALFI | 0,000199565947 |
| Campania | Salerno | ANGRI | 0,000526513175 |
| Campania | Salerno | AQUARA | 0,000047248484 |




| Regione | Provincia | Comune | Coefficiente di riparto relativo al Fabbisogno Standard |
|----------|-----------|--------------------------|---|
| Campania | Salerno | ASCEA | 0,000138665439 |
| Campania | Salerno | ATENA LUCANA | 0,000075887324 |
| Campania | Salerno | ATRANI | 0,000035979000 |
| Campania | Salerno | AULETTA | 0,000055044294 |
| Campania | Salerno | BARONISSI | 0,000291494052 |
| Campania | Salerno | BATTIPAGLIA | 0,000889560853 |
| Campania | Salerno | BELLIZZI | 0,000208922959 |
| Campania | Salerno | BELLOSGUARDO | 0,000023931359 |
| Campania | Salerno | BRACIGLIANO | 0,000109263168 |
| Campania | Salerno | BUCCINO | 0,000143072951 |
| Campania | Salerno | BUONABITACOLO | 0,000070921218 |
| Campania | Salerno | CAGGIANO | 0,000086210335 |
| Campania | Salerno | CALVANICO | 0,000043156940 |
| Campania | Salerno | CAMEROTA | 0,000180270199 |
| Campania | Salerno | CAMPAGNA | 0,000251032061 |
| Campania | Salerno | CAMPORA | 0,000017268831 |
| Campania | Salerno | CANNALONGA | 0,000024134624 |
| Campania | Salerno | CAPACCIO | 0,000412900609 |
| Campania | Salerno | CASAL VELINO | 0,000133875164 |
| Campania | Salerno | CASALBUONO | 0,000033748073 |
| Campania | Salerno | CASALETTO SPARTANO | 0,000036235859 |
| Campania | Salerno | CASELLE IN PITTARI | 0,000049850840 |
| Campania | Salerno | CASTEL SAN GIORGIO | 0,000226690867 |
| Campania | Salerno | CASTEL SAN LORENZO | 0,000060271272 |
| Campania | Salerno | CASTELCIVITA | 0,000045576283 |
| Campania | Salerno | CASTELLABATE | 0,000183064843 |
| Campania | Salerno | CASTELNUOVO CILENTO | 0,000059136681 |
| Campania | Salerno | CASTELNUOVO DI CONZA | 0,000024881213 |
| Campania | Salerno | CASTIGLIONE DEL GENOVESI | 0,000036969676 |
| Campania | Salerno | CAVA DE' TIRRENI | 0,001091412071 |
| Campania | Salerno | CELLE DI BULGHERIA | 0,000050390741 |
| Campania | Salerno | CENTOLA | 0,000153594195 |
| Campania | Salerno | CERASO | 0,000054407141 |
| Campania | Salerno | CETARA | 0,000071666284 |
| Campania | Salerno | CICERALE | 0,000029730483 |
| Campania | Salerno | COLLIANO | 0,000094846413 |
| Campania | Salerno | CONCA DEI MARINI | 0,000028462279 |
| Campania | Salerno | CONTRONE | 0,000024314076 |
| Campania | Salerno | CONTURSI TERME | 0,000068072244 |




| Regione | Provincia | Comune | Coefficiente di riparto relativo al Fabbisogno Standard |
|----------|-----------|----------------------------|---|
| Campania | Salerno | CORBARA | 0,000059306361 |
| Campania | Salerno | CORLETO MONFORTE | 0,000022005025 |
| Campania | Salerno | CUCCARO VETERE | 0,000018788537 |
| Campania | Salerno | EBOLI | 0,000653720486 |
| Campania | Salerno | FELITTO | 0,000041506744 |
| Campania | Salerno | FISCIANO | 0,000240993570 |
| Campania | Salerno | FURORE | 0,000034241987 |
| Campania | Salerno | FUTANI | 0,000035714947 |
| Campania | Salerno | GIFFONI SEI CASALI | 0,000119378077 |
| Campania | Salerno | GIFFONI VALLE PIANA | 0,000189995269 |
| Campania | Salerno | GIOI | 0,000037348453 |
| Campania | Salerno | GIUNGANO | 0,000032480443 |
| Campania | Salerno | ISPANI | 0,000031077676 |
| Campania | Salerno | LAUREANA CILENTO | 0,000029660885 |
| Campania | Salerno | LAURINO | 0,000046277493 |
| Campania | Salerno | LAURITO | 0,000028274501 |
| Campania | Salerno | LAVIANO | 0,000044393297 |
| Campania | Salerno | LUSTRA | 0,000026141681 |
| Campania | Salerno | MAGLIANO VETERE | 0,000023379694 |
| Campania | Salerno | MAIORI | 0,000161350509 |
| Campania | Salerno | MERCATO SAN SEVERINO | 0,000380975574 |
| Campania | Salerno | MINORI | 0,000079562140 |
| Campania | Salerno | MOIO DELLA CIVITELLA | 0,000045141935 |
| Campania | Salerno | MONTANO ANTILIA | 0,000053723146 |
| Campania | Salerno | MONTE SAN GIACOMO | 0,000039667122 |
| Campania | Salerno | MONTECORICE | 0,000085356062 |
| Campania | Salerno | MONTECORVINO PUGLIANO | 0,000136801116 |
| Campania | Salerno | MONTECORVINO ROVELLA | 0,000191693850 |
| Campania | Salerno | MONTEFORTE CILENTO | 0,000019251316 |
| Campania | Salerno | MONTESANO SULLA MARCELLANA | 0,000157099847 |
| Campania | Salerno | MORIGERATI | 0,000025317511 |
| Campania | Salerno | NOCERA INFERIORE | 0,000767312108 |
| Campania | Salerno | NOCERA SUPERIORE | 0,000375800020 |
| Campania | Salerno | NOVI VELIA | 0,000052560337 |
| Campania | Salerno | OGLIASTRO CILENTO | 0,000053830871 |
| Campania | Salerno | OLEVANO SUL TUSCIANO | 0,000123116547 |
| Campania | Salerno | OLIVETO CITRA | 0,000092640116 |
| Campania | Salerno | OMIGNANO | 0,000037949743 |
| Campania | Salerno | ORRIA | 0,000029525936 |




| Regione | Provincia | Comune | Coefficiente di riparto relativo al Fabbisogno Standard |
|----------|-----------|------------------------|---|
| Campania | Salerno | OTTATI | 0,000024249541 |
| Campania | Salerno | PADULA | 0,000142603605 |
| Campania | Salerno | PAGANI | 0,000596240143 |
| Campania | Salerno | PALOMONTE | 0,000077041712 |
| Campania | Salerno | PELEZZANO | 0,000184911723 |
| Campania | Salerno | PERDIFUMO | 0,000037713889 |
| Campania | Salerno | PERITO | 0,000028777990 |
| Campania | Salerno | PERTOSA | 0,000025079006 |
| Campania | Salerno | PETINA | 0,000031637635 |
| Campania | Salerno | PIAGGINE | 0,000048025470 |
| Campania | Salerno | PISCIOTTA | 0,000097717870 |
| Campania | Salerno | POLLA | 0,000147972102 |
| Campania | Salerno | POLLICA | 0,000085192316 |
| Campania | Salerno | PONTECAGNANO FAIANO | 0,000450863735 |
| Campania | Salerno | POSITANO | 0,000190109767 |
| Campania | Salerno | POSTIGLIONE | 0,000053318209 |
| Campania | Salerno | PRAIANO | 0,000076784253 |
| Campania | Salerno | PRIGNANO CILENTO | 0,000026592299 |
| Campania | Salerno | RAVELLO | 0,000110317157 |
| Campania | Salerno | RICIGLIANO | 0,000032815918 |
| Campania | Salerno | ROCCADASFIDE | 0,000146903957 |
| Campania | Salerno | ROCCAGLIORIOSA | 0,000042867639 |
| Campania | Salerno | ROCCAPIEMONTE | 0,000134947519 |
| Campania | Salerno | ROFRANO | 0,000039284622 |
| Campania | Salerno | ROMAGNANO AL MONTE | 0,000017989806 |
| Campania | Salerno | ROSCIGNO | 0,000033442272 |
| Campania | Salerno | RUTINO | 0,000024186930 |
| Campania | Salerno | SACCO | 0,000020520454 |
| Campania | Salerno | SALA CONSILINA | 0,000283456358 |
| Campania | Salerno | SALENTO | 0,000048138742 |
| Campania | Salerno | SALERNO | 0,002600279357 |
| Campania | Salerno | SALVITELLE | 0,000023409974 |
| Campania | Salerno | SAN CIPRIANO PICENTINO | 0,000142948220 |
| Campania | Salerno | SAN GIOVANNI A PIRO | 0,000100381790 |
| Campania | Salerno | SAN GREGORIO MAGNO | 0,000121202574 |
| Campania | Salerno | SAN MANGO PIEMONTE | 0,000055923600 |
| Campania | Salerno | SAN MARZANO SUL SARNO | 0,000164897475 |
| Campania | Salerno | SAN MAURO CILENTO | 0,000031312318 |
| Campania | Salerno | SAN MAURO LA BRUCA | 0,000021974410 |




| Regione | Provincia | Comune | Coefficiente di riparto relativo al Fabbisogno Standard |
|----------------|-----------|------------------------------|---|
| Campania | Salerno | SAN PIETRO AL TANAGRO | 0,000039584803 |
| Campania | Salerno | SAN RUFO | 0,000042334695 |
| Campania | Salerno | SAN VALENTINO TORIO | 0,000149712845 |
| Campania | Salerno | SANT'ANGELO A FASANELLA | 0,000022956401 |
| Campania | Salerno | SANT'ARSENIO | 0,000060423301 |
| Campania | Salerno | SANT'EGIDIO DEL MONTE ALBINO | 0,000140268627 |
| Campania | Salerno | SANTA MARINA | 0,000088804948 |
| Campania | Salerno | SANTOMENNA | 0,000026308801 |
| Campania | Salerno | SANZA | 0,000071299288 |
| Campania | Salerno | SAPRI | 0,000168250727 |
| Campania | Salerno | SARNO | 0,000489094789 |
| Campania | Salerno | SASSANO | 0,000099979630 |
| Campania | Salerno | SCAFATI | 0,000723596427 |
| Campania | Salerno | SCALA | 0,000041122892 |
| Campania | Salerno | SERRAMEZZANA | 0,000012949384 |
| Campania | Salerno | SERRE | 0,000097214115 |
| Campania | Salerno | SESSA CILENTO | 0,000037012873 |
| Campania | Salerno | SIANO | 0,000145652837 |
| Campania | Salerno | SICIGNANO DEGLI ALBURNI | 0,000082821105 |
| Campania | Salerno | STELLA CILENTO | 0,000024915889 |
| Campania | Salerno | STIO | 0,000028387048 |
| Campania | Salerno | TEGGIANO | 0,000150200062 |
| Campania | Salerno | TORCHIARA | 0,000051506489 |
| Campania | Salerno | TORRACA | 0,000036046892 |
| Campania | Salerno | TORRE ORSAIA | 0,000062718647 |
| Campania | Salerno | TORTORELLA | 0,000021624343 |
| Campania | Salerno | TRAMONTI | 0,000098795569 |
| Campania | Salerno | TRENTINARA | 0,000042115608 |
| Campania | Salerno | VALLE DELL'ANGELO | 0,000012863179 |
| Campania | Salerno | VALLO DELLA LUCANIA | 0,000146650449 |
| Campania | Salerno | VALVA | 0,000056089487 |
| Campania | Salerno | VIBONATI | 0,000088698974 |
| Campania | Salerno | VIETRI SUL MARE | 0,000189708727 |
| Emilia-Romagna | Bologna | ANZOLA DELL'EMILIA | 0,000218376245 |
| Emilia-Romagna | Bologna | ARGELATO | 0,000171698214 |
| Emilia-Romagna | Bologna | BARICELLA | 0,000129128053 |
| Emilia-Romagna | Bologna | BAZZANO | 0,000140525013 |
| Emilia-Romagna | Bologna | BENTIVOGLIO | 0,000116162216 |
| Emilia-Romagna | Bologna | BOLOGNA | 0,007440480400 |




| Regione | Provincia | Comune | Coefficiente di riparto relativo al Fabbisogno Standard |
|----------------|-----------|--------------------------|---|
| Emilia-Romagna | Bologna | BORGO TOSSIGNANO | 0,000070148395 |
| Emilia-Romagna | Bologna | BUDRIO | 0,000345598169 |
| Emilia-Romagna | Bologna | CALDERARA DI RENO | 0,000245053165 |
| Emilia-Romagna | Bologna | CAMUGNANO | 0,000063561098 |
| Emilia-Romagna | Bologna | CASALECCHIO DI RENO | 0,000799893996 |
| Emilia-Romagna | Bologna | CASALFIUMANESE | 0,000073311951 |
| Emilia-Romagna | Bologna | CASTEL D'AIANO | 0,000058030536 |
| Emilia-Romagna | Bologna | CASTEL DEL RIO | 0,000033021564 |
| Emilia-Romagna | Bologna | CASTEL DI CASIO | 0,000080307882 |
| Emilia-Romagna | Bologna | CASTEL GUELFO DI BOLOGNA | 0,000097123268 |
| Emilia-Romagna | Bologna | CASTEL MAGGIORE | 0,000333226752 |
| Emilia-Romagna | Bologna | CASTEL SAN PIETRO TERME | 0,000407114452 |
| Emilia-Romagna | Bologna | CASTELLO D'ARGILE | 0,000135348031 |
| Emilia-Romagna | Bologna | CASTELLO DI SERRAVALLE | 0,000112376089 |
| Emilia-Romagna | Bologna | CASTENASO | 0,000298624321 |
| Emilia-Romagna | Bologna | CASTIGLIONE DEI PEPOLI | 0,000145632947 |
| Emilia-Romagna | Bologna | CREPELLANO | 0,000171027889 |
| Emilia-Romagna | Bologna | CREVALCORE | 0,000225336574 |
| Emilia-Romagna | Bologna | DOZZA | 0,000136821182 |
| Emilia-Romagna | Bologna | FONTANELICE | 0,000043699978 |
| Emilia-Romagna | Bologna | GAGGIO MONTANO | 0,000123435587 |
| Emilia-Romagna | Bologna | GALLIERA | 0,000123175047 |
| Emilia-Romagna | Bologna | GRANAGLIONE | 0,000061964114 |
| Emilia-Romagna | Bologna | GRANAROLO DELL'EMILIA | 0,000162873963 |
| Emilia-Romagna | Bologna | GRIZZANA MORANDI | 0,000093612352 |
| Emilia-Romagna | Bologna | IMOLA | 0,001428574001 |
| Emilia-Romagna | Bologna | LIZZANO IN BELVEDERE | 0,000083972586 |
| Emilia-Romagna | Bologna | LOIANO | 0,000111491885 |
| Emilia-Romagna | Bologna | MALALBERGO | 0,000166721288 |
| Emilia-Romagna | Bologna | MARZABOTTO | 0,000140809734 |
| Emilia-Romagna | Bologna | MEDICINA | 0,000262467149 |
| Emilia-Romagna | Bologna | MINERBIO | 0,000156320239 |
| Emilia-Romagna | Bologna | MOLINELLA | 0,000238346444 |
| Emilia-Romagna | Bologna | MONGHIDORO | 0,000096440821 |
| Emilia-Romagna | Bologna | MONTE SAN PIETRO | 0,000194673622 |
| Emilia-Romagna | Bologna | MONTERENZIO | 0,000116474387 |
| Emilia-Romagna | Bologna | MONTEVEGLIO | 0,000117230885 |
| Emilia-Romagna | Bologna | MONZUNO | 0,000148230242 |
| Emilia-Romagna | Bologna | MORDANO | 0,000091973388 |




| Regione | Provincia | Comune | Coefficiente di riparto relativo al Fabbisogno Standard |
|----------------|-----------|-----------------------------|---|
| Emilia-Romagna | Bologna | OZZANO DELL'EMILIA | 0,000258565612 |
| Emilia-Romagna | Bologna | PIANORO | 0,000343975220 |
| Emilia-Romagna | Bologna | PIEVE DI CENTO | 0,000137271417 |
| Emilia-Romagna | Bologna | PORRETTA TERME | 0,000128124984 |
| Emilia-Romagna | Bologna | SALA BOLOGNESE | 0,000151984691 |
| Emilia-Romagna | Bologna | SAN BENEDETTO VAL DI SAMBRO | 0,000114382465 |
| Emilia-Romagna | Bologna | SAN GIORGIO DI PIANO | 0,000147587313 |
| Emilia-Romagna | Bologna | SAN GIOVANNI IN PERSICETO | 0,000437573183 |
| Emilia-Romagna | Bologna | SAN LAZZARO DI SAVENA | 0,000605531329 |
| Emilia-Romagna | Bologna | SAN PIETRO IN CASALE | 0,000207424800 |
| Emilia-Romagna | Bologna | SANT'AGATA BOLOGNESE | 0,000136039949 |
| Emilia-Romagna | Bologna | SASSO MARCONI | 0,000258071500 |
| Emilia-Romagna | Bologna | SAVIGNO | 0,000065903542 |
| Emilia-Romagna | Bologna | VERGATO | 0,000156139741 |
| Emilia-Romagna | Bologna | ZOLA PREDOSA | 0,000384679412 |
| Emilia-Romagna | Ferrara | ARGENTA | 0,000361658056 |
| Emilia-Romagna | Ferrara | BERRA | 0,000096325976 |
| Emilia-Romagna | Ferrara | BONDENO | 0,000254474952 |
| Emilia-Romagna | Ferrara | CENTO | 0,000773065613 |
| Emilia-Romagna | Ferrara | CODIGORO | 0,000221354968 |
| Emilia-Romagna | Ferrara | COMACCHIO | 0,000650302668 |
| Emilia-Romagna | Ferrara | COPPARO | 0,000281916010 |
| Emilia-Romagna | Ferrara | FERRARA | 0,002235257921 |
| Emilia-Romagna | Ferrara | FORMIGNANA | 0,000067402874 |
| Emilia-Romagna | Ferrara | GORO | 0,000079763579 |
| Emilia-Romagna | Ferrara | JOLANDA DI SAVOIA | 0,000062639057 |
| Emilia-Romagna | Ferrara | LAGOSANTO | 0,000098804953 |
| Emilia-Romagna | Ferrara | MASI TORELLO | 0,000051690361 |
| Emilia-Romagna | Ferrara | MASSA FISCAGLIA | 0,000090916573 |
| Emilia-Romagna | Ferrara | MESOLA | 0,000130885299 |
| Emilia-Romagna | Ferrara | MIGLIARINO | 0,000079261416 |
| Emilia-Romagna | Ferrara | MIGLIARO | 0,000046987886 |
| Emilia-Romagna | Ferrara | MIRABELLO | 0,000084765798 |
| Emilia-Romagna | Ferrara | OSTELLATO | 0,000121737975 |
| Emilia-Romagna | Ferrara | POGGIO RENATICO | 0,000183573282 |
| Emilia-Romagna | Ferrara | PORTOMAGGIORE | 0,000203895652 |
| Emilia-Romagna | Ferrara | RO | 0,000077151119 |
| Emilia-Romagna | Ferrara | SANT'AGOSTINO | 0,000145375353 |
| Emilia-Romagna | Ferrara | TRESIGALLO | 0,000105822241 |




| Regione | Provincia | Comune | Coefficiente di riparto relativo al Fabbisogno Standard |
|----------------|--------------|-----------------------------------|---|
| Emilia-Romagna | Ferrara | VIGARANO MAINARDA | 0,000140333929 |
| Emilia-Romagna | Ferrara | VOGHIERA | 0,000083774482 |
| Emilia-Romagna | Forlì-Cesena | BAGNO DI ROMAGNA | 0,000150239606 |
| Emilia-Romagna | Forlì-Cesena | BERTINORO | 0,000199828546 |
| Emilia-Romagna | Forlì-Cesena | BORGHI | 0,000062437751 |
| Emilia-Romagna | Forlì-Cesena | CASTROCARO TERME E TERRA DEL SOLE | 0,000138915815 |
| Emilia-Romagna | Forlì-Cesena | CESENA | 0,001844049124 |
| Emilia-Romagna | Forlì-Cesena | CESENATICO | 0,000852676171 |
| Emilia-Romagna | Forlì-Cesena | CIVITELLA DI ROMAGNA | 0,000085450010 |
| Emilia-Romagna | Forlì-Cesena | DOVADOLA | 0,000037727268 |
| Emilia-Romagna | Forlì-Cesena | FORLÌ | 0,001917825632 |
| Emilia-Romagna | Forlì-Cesena | FORLIMPOPOLI | 0,000230723800 |
| Emilia-Romagna | Forlì-Cesena | GALEATA | 0,000056277868 |
| Emilia-Romagna | Forlì-Cesena | GAMBETTOLA | 0,000190108017 |
| Emilia-Romagna | Forlì-Cesena | GATTEO | 0,000197650454 |
| Emilia-Romagna | Forlì-Cesena | LONGIANO | 0,000133424334 |
| Emilia-Romagna | Forlì-Cesena | MELDOLA | 0,000166344185 |
| Emilia-Romagna | Forlì-Cesena | MERCATO SARACENO | 0,000147971729 |
| Emilia-Romagna | Forlì-Cesena | MODIGLIANA | 0,000102927315 |
| Emilia-Romagna | Forlì-Cesena | MONTIANO | 0,000037503630 |
| Emilia-Romagna | Forlì-Cesena | PORTICO E SAN BENEDETTO | 0,000023985135 |
| Emilia-Romagna | Forlì-Cesena | PREDAPPIO | 0,000127567291 |
| Emilia-Romagna | Forlì-Cesena | PREMILCUORE | 0,000024064797 |
| Emilia-Romagna | Forlì-Cesena | ROCCA SAN CASCIANO | 0,000045249117 |
| Emilia-Romagna | Forlì-Cesena | RONCOFREDDO | 0,000076998451 |
| Emilia-Romagna | Forlì-Cesena | SAN MAURO PASCOLI | 0,000200725966 |
| Emilia-Romagna | Forlì-Cesena | SANTA SOFIA | 0,000107008150 |
| Emilia-Romagna | Forlì-Cesena | SARSINA | 0,000085614486 |
| Emilia-Romagna | Forlì-Cesena | SAVIGNANO SUL RUBICONE | 0,000313987144 |
| Emilia-Romagna | Forlì-Cesena | SOGLIANO AL RUBICONE | 0,000089449087 |
| Emilia-Romagna | Forlì-Cesena | TREDOZIO | 0,000034963072 |
| Emilia-Romagna | Forlì-Cesena | VERGHERETO | 0,000062639739 |
| Emilia-Romagna | Modena | BASTIGLIA | 0,000088411596 |
| Emilia-Romagna | Modena | BOMPORTO | 0,000155143911 |
| Emilia-Romagna | Modena | CAMPOGALLIANO | 0,000168969566 |
| Emilia-Romagna | Modena | CAMPOSANTO | 0,000069144792 |
| Emilia-Romagna | Modena | CARPI | 0,001340491709 |
| Emilia-Romagna | Modena | CASTELFRANCO EMILIA | 0,000610344097 |
| Emilia-Romagna | Modena | CASTELNUOVO RANGONE | 0,000253424829 |



| Regione | Provincia | Comune | Coefficiente di riparto relativo al Fabbisogno Standard |
|----------------|-----------|-------------------------|---|
| Emilia-Romagna | Modena | CASTELVETRO DI MODENA | 0,000201710971 |
| Emilia-Romagna | Modena | CAVEZZO | 0,000129341960 |
| Emilia-Romagna | Modena | CONCORDIA SULLA SECCHIA | 0,000141506373 |
| Emilia-Romagna | Modena | FANANO | 0,000097524775 |
| Emilia-Romagna | Modena | FINALE EMILIA | 0,000269596384 |
| Emilia-Romagna | Modena | FIORANO MODENESE | 0,000341678155 |
| Emilia-Romagna | Modena | FIUMALBO | 0,000054488784 |
| Emilia-Romagna | Modena | FORMIGINE | 0,000614156199 |
| Emilia-Romagna | Modena | FRASSINORO | 0,000060282475 |
| Emilia-Romagna | Modena | GUIGLIA | 0,000101570250 |
| Emilia-Romagna | Modena | LAMA MOCOGNO | 0,000084141296 |
| Emilia-Romagna | Modena | MARANELLO | 0,000307498732 |
| Emilia-Romagna | Modena | MARANO SUL PANARO | 0,000107757711 |
| Emilia-Romagna | Modena | MEDOLLA | 0,000133592991 |
| Emilia-Romagna | Modena | MIRANDOLA | 0,000472051452 |
| Emilia-Romagna | Modena | MODENA | 0,002384522885 |
| Emilia-Romagna | Modena | MONTECRETO | 0,000038395835 |
| Emilia-Romagna | Modena | MONTEFIORINO | 0,000063005999 |
| Emilia-Romagna | Modena | MONTESE | 0,000091305006 |
| Emilia-Romagna | Modena | NONANTOLA | 0,000276979022 |
| Emilia-Romagna | Modena | NOVI DI MODENA | 0,000178462465 |
| Emilia-Romagna | Modena | PALAGANO | 0,000061324385 |
| Emilia-Romagna | Modena | PAVULLO NEL FRIGNANO | 0,000329879521 |
| Emilia-Romagna | Modena | PIEVPELAGO | 0,000079185497 |
| Emilia-Romagna | Modena | POLINAGO | 0,000049238364 |
| Emilia-Romagna | Modena | PRIGNANO SULLA SECCHIA | 0,000087922838 |
| Emilia-Romagna | Modena | RAVARINO | 0,000124046974 |
| Emilia-Romagna | Modena | RIOLUNATO | 0,000031089165 |
| Emilia-Romagna | Modena | SAN CESARIO SUL PANARO | 0,000122946889 |
| Emilia-Romagna | Modena | SAN FELICE SUL PANARO | 0,000189765071 |
| Emilia-Romagna | Modena | SAN POSSIDONIO | 0,000077956873 |
| Emilia-Romagna | Modena | SAN PROSPERO | 0,000118744287 |
| Emilia-Romagna | Modena | SASSUOLO | 0,000779301535 |
| Emilia-Romagna | Modena | SAVIGNANO SUL PANARO | 0,000151409612 |
| Emilia-Romagna | Modena | SERRAMAZZONI | 0,000165980054 |
| Emilia-Romagna | Modena | SESTOLA | 0,000104495468 |
| Emilia-Romagna | Modena | SOLIERA | 0,000266542652 |
| Emilia-Romagna | Modena | SPILAMBERTO | 0,000209689604 |
| Emilia-Romagna | Modena | VIGNOLA | 0,000465671713 |




| Regione | Provincia | Comune | Coefficiente di riparto relativo al Fabbisogno Standard |
|----------------|-----------|-----------------------|---|
| Emilia-Romagna | Modena | ZOCCA | 0,000133987647 |
| Emilia-Romagna | Parma | ALBARETO | 0,000050206026 |
| Emilia-Romagna | Parma | BARDI | 0,000056035091 |
| Emilia-Romagna | Parma | BEDONIA | 0,000095134554 |
| Emilia-Romagna | Parma | BERCETO | 0,000062311956 |
| Emilia-Romagna | Parma | BORE | 0,000025666803 |
| Emilia-Romagna | Parma | BORGO VAL DI TARO | 0,000136551869 |
| Emilia-Romagna | Parma | BUSSETO | 0,000134892703 |
| Emilia-Romagna | Parma | CALESTANO | 0,000047919144 |
| Emilia-Romagna | Parma | COLLECCHIO | 0,000237198877 |
| Emilia-Romagna | Parma | COLORNO | 0,000137589554 |
| Emilia-Romagna | Parma | COMPIANO | 0,000030941643 |
| Emilia-Romagna | Parma | CORNIGLIO | 0,000058318668 |
| Emilia-Romagna | Parma | FELINO | 0,000135952330 |
| Emilia-Romagna | Parma | FIDENZA | 0,000454009472 |
| Emilia-Romagna | Parma | FONTANELLATO | 0,000144013882 |
| Emilia-Romagna | Parma | FONTEVIVO | 0,000118288102 |
| Emilia-Romagna | Parma | FORNOVO DI TARO | 0,000115865304 |
| Emilia-Romagna | Parma | LANGHIRANO | 0,000155400890 |
| Emilia-Romagna | Parma | LESIGNANO DE' BAGNI | 0,000097000479 |
| Emilia-Romagna | Parma | MEDESANO | 0,000178219220 |
| Emilia-Romagna | Parma | MEZZANI | 0,000062349910 |
| Emilia-Romagna | Parma | MONCHIO DELLE CORTI | 0,000033505521 |
| Emilia-Romagna | Parma | MONTECHIARUGOLO | 0,000160541099 |
| Emilia-Romagna | Parma | NEVIANO DEGLI ARDUINI | 0,000086818224 |
| Emilia-Romagna | Parma | NOCETO | 0,000223798910 |
| Emilia-Romagna | Parma | PALANZANO | 0,000032198815 |
| Emilia-Romagna | Parma | PARMA | 0,002180466767 |
| Emilia-Romagna | Parma | PELLEGRINO PARMENSE | 0,000034656854 |
| Emilia-Romagna | Parma | POLESINE PARMENSE | 0,000032865547 |
| Emilia-Romagna | Parma | ROCCABIANCA | 0,000060595688 |
| Emilia-Romagna | Parma | SALA BAGANZA | 0,000104119579 |
| Emilia-Romagna | Parma | SALSOMAGGIORE TERME | 0,000401988853 |
| Emilia-Romagna | Parma | SAN SECONDO PARMENSE | 0,000102382702 |
| Emilia-Romagna | Parma | SISSA | 0,000090679769 |
| Emilia-Romagna | Parma | SOLIGNANO | 0,000046141705 |
| Emilia-Romagna | Parma | SORAGNA | 0,000095318541 |
| Emilia-Romagna | Parma | SORBOLO | 0,000135410113 |
| Emilia-Romagna | Parma | TERENZO | 0,000033494652 |




| Regione | Provincia | Comune | Coefficiente di riparto relativo al Fabbisogno Standard |
|----------------|-----------|------------------------|---|
| Emilia-Romagna | Parma | TIZZANO VAL PARMA | 0,000055705967 |
| Emilia-Romagna | Parma | TORNOLO | 0,000032865666 |
| Emilia-Romagna | Parma | TORRILE | 0,000124892530 |
| Emilia-Romagna | Parma | TRAVERSETOLO | 0,000145031942 |
| Emilia-Romagna | Parma | TRECASALI | 0,000070455955 |
| Emilia-Romagna | Parma | VALMOZZOLA | 0,000018155079 |
| Emilia-Romagna | Parma | VARANO DE' MELEGARI | 0,000057953125 |
| Emilia-Romagna | Parma | VARSÌ | 0,000037963106 |
| Emilia-Romagna | Parma | ZIBELLO | 0,000044243034 |
| Emilia-Romagna | Piacenza | AGAZZANO | 0,000047443373 |
| Emilia-Romagna | Piacenza | ALSENO | 0,000100637714 |
| Emilia-Romagna | Piacenza | BESENZONE | 0,000023903465 |
| Emilia-Romagna | Piacenza | BETTOLA | 0,000075129422 |
| Emilia-Romagna | Piacenza | BOBBIO | 0,000090694447 |
| Emilia-Romagna | Piacenza | BORGONOVO VAL TIDONE | 0,000125644910 |
| Emilia-Romagna | Piacenza | CADEO | 0,000120955313 |
| Emilia-Romagna | Piacenza | CALENDASCO | 0,000055646687 |
| Emilia-Romagna | Piacenza | CAMINATA | 0,000010296719 |
| Emilia-Romagna | Piacenza | CAORSO | 0,000106229602 |
| Emilia-Romagna | Piacenza | CARPANETO PIACENTINO | 0,000144338285 |
| Emilia-Romagna | Piacenza | CASTEL SAN GIOVANNI | 0,000229469754 |
| Emilia-Romagna | Piacenza | CASTELL'ARQUATO | 0,000100951743 |
| Emilia-Romagna | Piacenza | CASTELVETRO PIACENTINO | 0,000112988296 |
| Emilia-Romagna | Piacenza | CERIGNALE | 0,000007902155 |
| Emilia-Romagna | Piacenza | COLI | 0,000028422484 |
| Emilia-Romagna | Piacenza | CORTE BRUGNATELLA | 0,000023879618 |
| Emilia-Romagna | Piacenza | CORTEMAGGIORE | 0,000101522857 |
| Emilia-Romagna | Piacenza | FARINI | 0,000043807452 |
| Emilia-Romagna | Piacenza | FERRIERE | 0,000051896089 |
| Emilia-Romagna | Piacenza | FIORENZUOLA D'ARDA | 0,000243741653 |
| Emilia-Romagna | Piacenza | GAZZOLA | 0,000055149699 |
| Emilia-Romagna | Piacenza | GOSSOLENGO | 0,000107222073 |
| Emilia-Romagna | Piacenza | GRAGNANO TREBBIENSE | 0,000096133135 |
| Emilia-Romagna | Piacenza | GROPparello | 0,000056852542 |
| Emilia-Romagna | Piacenza | LUGAGNANO VAL D'ARDA | 0,000088213600 |
| Emilia-Romagna | Piacenza | MONTICELLI D'ONGINA | 0,000115441954 |
| Emilia-Romagna | Piacenza | MORFASSO | 0,000032001041 |
| Emilia-Romagna | Piacenza | NIBBIANO | 0,000056313677 |
| Emilia-Romagna | Piacenza | OTTONE | 0,000022610384 |




| Regione | Provincia | Comune | Coefficiente di riparto relativo al Fabbisogno Standard |
|----------------|--------------------|-------------------------|---|
| Emilia-Romagna | Piacenza | PECORARA | 0,000024518181 |
| Emilia-Romagna | Piacenza | PIACENZA | 0,002034800677 |
| Emilia-Romagna | Piacenza | PIANELLO VAL TIDONE | 0,000053437915 |
| Emilia-Romagna | Piacenza | PIOZZANO | 0,000020183633 |
| Emilia-Romagna | Piacenza | PODENZANO | 0,000145454240 |
| Emilia-Romagna | Piacenza | PONTE DELL'OLIO | 0,000105378480 |
| Emilia-Romagna | Piacenza | PONTENURE | 0,000120863404 |
| Emilia-Romagna | Piacenza | RIVERGARO | 0,000147142944 |
| Emilia-Romagna | Piacenza | ROTTOFRENO | 0,000188155172 |
| Emilia-Romagna | Piacenza | SAN GIORGIO PIACENTINO | 0,000120771763 |
| Emilia-Romagna | Piacenza | SAN PIETRO IN CERRO | 0,000021624961 |
| Emilia-Romagna | Piacenza | SARMATO | 0,000060329180 |
| Emilia-Romagna | Piacenza | TRAVO | 0,000054768539 |
| Emilia-Romagna | Piacenza | VERNASCA | 0,000056244489 |
| Emilia-Romagna | Piacenza | VIGOLZONE | 0,000096283608 |
| Emilia-Romagna | Piacenza | VILLANOVA SULL'ARDA | 0,000041565312 |
| Emilia-Romagna | Piacenza | ZERBA | 0,000005670228 |
| Emilia-Romagna | Piacenza | ZIANO PIACENTINO | 0,000060409303 |
| Emilia-Romagna | Ravenna | ALFONSINE | 0,000187432792 |
| Emilia-Romagna | Ravenna | BAGNACAVALLO | 0,000243888230 |
| Emilia-Romagna | Ravenna | BAGNARA DI ROMAGNA | 0,000051384461 |
| Emilia-Romagna | Ravenna | BRISIGHELLA | 0,000127132199 |
| Emilia-Romagna | Ravenna | CASOLA VALSENO | 0,000066650301 |
| Emilia-Romagna | Ravenna | CASTEL BOLOGNESE | 0,000150186819 |
| Emilia-Romagna | Ravenna | CERVIA | 0,000966878087 |
| Emilia-Romagna | Ravenna | CONSELICE | 0,000140530115 |
| Emilia-Romagna | Ravenna | COTIGNOLA | 0,000130948692 |
| Emilia-Romagna | Ravenna | FAENZA | 0,001014134469 |
| Emilia-Romagna | Ravenna | FUSIGNANO | 0,000136908411 |
| Emilia-Romagna | Ravenna | LUGO | 0,000540464919 |
| Emilia-Romagna | Ravenna | MASSA LOMBARDA | 0,000151547828 |
| Emilia-Romagna | Ravenna | RAVENNA | 0,001676167037 |
| Emilia-Romagna | Ravenna | RIOLO TERME | 0,000116569464 |
| Emilia-Romagna | Ravenna | RUSSI | 0,000188543147 |
| Emilia-Romagna | Ravenna | SANT'AGATA SUL SANTERNO | 0,000062418195 |
| Emilia-Romagna | Ravenna | SOLAROLO | 0,000087732087 |
| Emilia-Romagna | Reggio nell'Emilia | ALBINEA | 0,000163496391 |
| Emilia-Romagna | Reggio nell'Emilia | BAGNOLO IN PIANO | 0,000149993467 |
| Emilia-Romagna | Reggio nell'Emilia | BAISO | 0,000076354095 |




| Regione | Provincia | Comune | Coefficiente di riparto relativo al Fabbisogno Standard |
|----------------|--------------------|----------------------|---|
| Emilia-Romagna | Reggio nell'Emilia | BIBBIANO | 0,000157414812 |
| Emilia-Romagna | Reggio nell'Emilia | BORETTO | 0,000112147395 |
| Emilia-Romagna | Reggio nell'Emilia | BRESCELLO | 0,000111022083 |
| Emilia-Romagna | Reggio nell'Emilia | BUSANA | 0,000039562455 |
| Emilia-Romagna | Reggio nell'Emilia | CADELBOSCO DI SOPRA | 0,000154107442 |
| Emilia-Romagna | Reggio nell'Emilia | CAMPAGNOLA EMILIA | 0,000109337983 |
| Emilia-Romagna | Reggio nell'Emilia | CAMPEGINE | 0,000117148159 |
| Emilia-Romagna | Reggio nell'Emilia | CANOSSA | 0,000087178710 |
| Emilia-Romagna | Reggio nell'Emilia | CARPINETI | 0,000095587046 |
| Emilia-Romagna | Reggio nell'Emilia | CASALGRANDE | 0,000305312906 |
| Emilia-Romagna | Reggio nell'Emilia | CASINA | 0,000108540029 |
| Emilia-Romagna | Reggio nell'Emilia | CASTELLARANO | 0,000270992111 |
| Emilia-Romagna | Reggio nell'Emilia | CASTELNOVO DI SOTTO | 0,000147577752 |
| Emilia-Romagna | Reggio nell'Emilia | CASTELNOVO NE' MONTI | 0,000198505171 |
| Emilia-Romagna | Reggio nell'Emilia | CAVRIAGO | 0,000168519349 |
| Emilia-Romagna | Reggio nell'Emilia | COLLAGNA | 0,000031200444 |
| Emilia-Romagna | Reggio nell'Emilia | CORREGGIO | 0,000431965706 |
| Emilia-Romagna | Reggio nell'Emilia | FABBRICO | 0,000127904638 |
| Emilia-Romagna | Reggio nell'Emilia | GATTATICO | 0,000119812640 |
| Emilia-Romagna | Reggio nell'Emilia | GUALTIERI | 0,000130819525 |
| Emilia-Romagna | Reggio nell'Emilia | GUASTALLA | 0,000226452231 |
| Emilia-Romagna | Reggio nell'Emilia | LIGONCHIO | 0,000029056912 |
| Emilia-Romagna | Reggio nell'Emilia | LUZZARA | 0,000162483076 |
| Emilia-Romagna | Reggio nell'Emilia | MONTECCHIO EMILIA | 0,000194085835 |
| Emilia-Romagna | Reggio nell'Emilia | NOVELLARA | 0,000203826056 |
| Emilia-Romagna | Reggio nell'Emilia | POVIGLIO | 0,000131916005 |
| Emilia-Romagna | Reggio nell'Emilia | QUATTRO CASTELLA | 0,000213940463 |
| Emilia-Romagna | Reggio nell'Emilia | RAMIS'ETO | 0,000039815278 |
| Emilia-Romagna | Reggio nell'Emilia | REGGIO NELL'EMILIA | 0,001942042795 |
| Emilia-Romagna | Reggio nell'Emilia | REGGIOLO | 0,000165808886 |
| Emilia-Romagna | Reggio nell'Emilia | RIO SALIC'ETO | 0,000109456202 |
| Emilia-Romagna | Reggio nell'Emilia | ROLO | 0,000090947057 |
| Emilia-Romagna | Reggio nell'Emilia | RUBIERA | 0,000264851927 |
| Emilia-Romagna | Reggio nell'Emilia | SAN MARTINO IN RIO | 0,000137484395 |
| Emilia-Romagna | Reggio nell'Emilia | SAN POLO D'ENZA | 0,000114253012 |
| Emilia-Romagna | Reggio nell'Emilia | SANT'ILARIO D'ENZA | 0,000184605687 |
| Emilia-Romagna | Reggio nell'Emilia | SCANDIANO | 0,000476033507 |
| Emilia-Romagna | Reggio nell'Emilia | TOANO | 0,000095816846 |
| Emilia-Romagna | Reggio nell'Emilia | VETTO | 0,000054165465 |




| Regione | Provincia | Comune | Coefficiente di riparto relativo al Fabbisogno Standard |
|----------------|--------------------|---------------------------|---|
| Emilia-Romagna | Reggio nell'Emilia | VEZZANO SUL CROSTOLO | 0,000086513839 |
| Emilia-Romagna | Reggio nell'Emilia | VIANO | 0,000082693157 |
| Emilia-Romagna | Reggio nell'Emilia | VILLA MINOZZO | 0,000097890165 |
| Emilia-Romagna | Rimini | BELLARIA-IGEA MARINA | 0,000523723782 |
| Emilia-Romagna | Rimini | CASTELDELICI | 0,000015474510 |
| Emilia-Romagna | Rimini | CATTOLICA | 0,000484445876 |
| Emilia-Romagna | Rimini | CORIANO | 0,000194647594 |
| Emilia-Romagna | Rimini | GEMMANO | 0,000032133076 |
| Emilia-Romagna | Rimini | MAIOLO | 0,000022653546 |
| Emilia-Romagna | Rimini | MISANO ADRIATICO | 0,000329253843 |
| Emilia-Romagna | Rimini | MONDAINO | 0,000037378644 |
| Emilia-Romagna | Rimini | MONTE COLOMBO | 0,000065988179 |
| Emilia-Romagna | Rimini | MONTEFIORE CONCA | 0,000050719645 |
| Emilia-Romagna | Rimini | MONTEGRIDOLFO | 0,000026619334 |
| Emilia-Romagna | Rimini | MONTESCUDO | 0,000068446647 |
| Emilia-Romagna | Rimini | MORCIANO DI ROMAGNA | 0,000140339566 |
| Emilia-Romagna | Rimini | NOVAFELTRIA | 0,000141380888 |
| Emilia-Romagna | Rimini | PENNABILLI | 0,000070850111 |
| Emilia-Romagna | Rimini | POGGIO BERNI | 0,000081632824 |
| Emilia-Romagna | Rimini | RICCIONE | 0,001105959025 |
| Emilia-Romagna | Rimini | RIMINI | 0,003083988853 |
| Emilia-Romagna | Rimini | SALUDECIO | 0,000064709899 |
| Emilia-Romagna | Rimini | SAN CLEMENTE | 0,00011577248 |
| Emilia-Romagna | Rimini | SAN GIOVANNI IN MARIGNANO | 0,000166462107 |
| Emilia-Romagna | Rimini | SAN LEO | 0,000068629031 |
| Emilia-Romagna | Rimini | SANT'AGATA FELTRIA | 0,000050436479 |
| Emilia-Romagna | Rimini | SANTARCANGELO DI ROMAGNA | 0,000399450300 |
| Emilia-Romagna | Rimini | TALAMELLO | 0,000026960351 |
| Emilia-Romagna | Rimini | TORRIANA | 0,000039366880 |
| Emilia-Romagna | Rimini | VERUCCHIO | 0,000185053879 |
| Lazio | Frosinone | ACQUAFONDATA | 0,000014225702 |
| Lazio | Frosinone | ACUTO | 0,000051313407 |
| Lazio | Frosinone | ALATRI | 0,000438046144 |
| Lazio | Frosinone | ALVITO | 0,000082334608 |
| Lazio | Frosinone | AMASENO | 0,000078367112 |
| Lazio | Frosinone | ANAGNI | 0,000420110714 |
| Lazio | Frosinone | AQUINO | 0,000096410593 |
| Lazio | Frosinone | ARCE | 0,000114652711 |
| Lazio | Frosinone | ARNARA | 0,000045871519 |




| Regione | Provincia | Comune | Coefficiente di riparto relativo al Fabbisogno Standard |
|---------|-----------|----------------------------|---|
| Lazio | Frosinone | ARPINO | 0,000163427542 |
| Lazio | Frosinone | ATINA | 0,000133975721 |
| Lazio | Frosinone | AUSONIA | 0,000060308120 |
| Lazio | Frosinone | BELMONTE CASTELLO | 0,000024743307 |
| Lazio | Frosinone | BOVILLE ERNICA | 0,000117352596 |
| Lazio | Frosinone | BROCCOSTELLA | 0,000068763752 |
| Lazio | Frosinone | CAMPOLI APPENNINO | 0,000048300683 |
| Lazio | Frosinone | CASALATTICO | 0,000023371034 |
| Lazio | Frosinone | CASALVIERI | 0,000080592410 |
| Lazio | Frosinone | CASSINO | 0,000651719511 |
| Lazio | Frosinone | CASTELLIRI | 0,000075556232 |
| Lazio | Frosinone | CASTELNUOVO PARANO | 0,000023608736 |
| Lazio | Frosinone | CASTRO DEI VOLSCI | 0,000094785768 |
| Lazio | Frosinone | CASTROCELEO | 0,000088486201 |
| Lazio | Frosinone | CECCANO | 0,000317541994 |
| Lazio | Frosinone | CEPRANO | 0,000127039915 |
| Lazio | Frosinone | CERVARO | 0,000152974142 |
| Lazio | Frosinone | COLFELICE | 0,000038878008 |
| Lazio | Frosinone | COLLE SAN MAGNO | 0,000024261421 |
| Lazio | Frosinone | COLLEPARDO | 0,000025859514 |
| Lazio | Frosinone | CORENO AUSONIO | 0,000036689903 |
| Lazio | Frosinone | ESPERIA | 0,000072408987 |
| Lazio | Frosinone | FALVATEERRA | 0,000016723671 |
| Lazio | Frosinone | FERENTINO | 0,000324138668 |
| Lazio | Frosinone | FILETTINO | 0,000031904181 |
| Lazio | Frosinone | FIUGGI | 0,000248094130 |
| Lazio | Frosinone | FONTANA LIRI | 0,000061042057 |
| Lazio | Frosinone | FONTECHIARI | 0,000037258995 |
| Lazio | Frosinone | FROSINONE | 0,000914360640 |
| Lazio | Frosinone | FUMONE | 0,000056609387 |
| Lazio | Frosinone | GALLINARO | 0,000040985233 |
| Lazio | Frosinone | GIULIANO DI ROMA | 0,000055247105 |
| Lazio | Frosinone | GUARCINO | 0,000049212434 |
| Lazio | Frosinone | ISOLA DEL LIRI | 0,000249030513 |
| Lazio | Frosinone | MONTE SAN GIOVANNI CAMPANO | 0,000161929460 |
| Lazio | Frosinone | MOROLO | 0,000072157850 |
| Lazio | Frosinone | PALIANO | 0,000146520908 |
| Lazio | Frosinone | PASTENA | 0,000036110642 |
| Lazio | Frosinone | PATRICA | 0,000070588068 |




| Regione | Provincia | Comune | Coefficiente di riparto relativo al Fabbisogno Standard |
|---------|-----------|------------------------------|---|
| Lazio | Frosinone | PESCOSOLIDO | 0,000049501567 |
| Lazio | Frosinone | PICINISCO | 0,000038507716 |
| Lazio | Frosinone | PICO | 0,000057886812 |
| Lazio | Frosinone | PIEDIMONTE SAN GERMANO | 0,000116475449 |
| Lazio | Frosinone | PIGLIO | 0,000119344507 |
| Lazio | Frosinone | PIGNATARO INTERAMNA | 0,000047356852 |
| Lazio | Frosinone | POFI | 0,000091891713 |
| Lazio | Frosinone | PONTECORVO | 0,000172075312 |
| Lazio | Frosinone | POSTA FIBRENO | 0,000037064869 |
| Lazio | Frosinone | RIPI | 0,000097772242 |
| Lazio | Frosinone | ROCCA D'ARCE | 0,000032487449 |
| Lazio | Frosinone | ROCCASECCA | 0,000117336185 |
| Lazio | Frosinone | SAN BIAGIO SARACINISCO | 0,000019499727 |
| Lazio | Frosinone | SAN DONATO VAL DI COMINO | 0,000062279242 |
| Lazio | Frosinone | SAN GIORGIO A LIRI | 0,000060760603 |
| Lazio | Frosinone | SAN GIOVANNI INCARICO | 0,000062917452 |
| Lazio | Frosinone | SAN VITTORE DEL LAZIO | 0,000081619634 |
| Lazio | Frosinone | SANT'AMBROGIO SUL GARIGLIANO | 0,000025242370 |
| Lazio | Frosinone | SANT'ANDREA DEL GARIGLIANO | 0,000032517350 |
| Lazio | Frosinone | SANT'APOLLINARE | 0,000040164931 |
| Lazio | Frosinone | SANT'ELIA FIUMERAPIDO | 0,000145914663 |
| Lazio | Frosinone | SANTOPADRE | 0,000038354598 |
| Lazio | Frosinone | SERRONE | 0,000076654917 |
| Lazio | Frosinone | SETTEFRATI | 0,000026640107 |
| Lazio | Frosinone | SGURGOLA | 0,000069959311 |
| Lazio | Frosinone | SORA | 0,000576904859 |
| Lazio | Frosinone | STRANGOLAGALLI | 0,000052408853 |
| Lazio | Frosinone | SUPINO | 0,000092123398 |
| Lazio | Frosinone | TERELLE | 0,000017370677 |
| Lazio | Frosinone | TORRE CAJETANI | 0,000036634335 |
| Lazio | Frosinone | TORRICE | 0,000091961235 |
| Lazio | Frosinone | TREVI NEL LAZIO | 0,000061958859 |
| Lazio | Frosinone | TRIVIGLIANO | 0,000040282277 |
| Lazio | Frosinone | VALLECORSA | 0,000057559965 |
| Lazio | Frosinone | VALLEMAIO | 0,000021564049 |
| Lazio | Frosinone | VALLEROTONDA | 0,000049611087 |
| Lazio | Frosinone | VEROLI | 0,000306892350 |
| Lazio | Frosinone | VICALVI | 0,000026833078 |
| Lazio | Frosinone | VICO NEL LAZIO | 0,000051732779 |



| Regione | Provincia | Comune | Coefficiente di riparto relativo al Fabbisogno Standard |
|---------|-----------|-----------------------|---|
| Lazio | Frosinone | VILLA LATINA | 0,000037248778 |
| Lazio | Frosinone | VILLA SANTA LUCIA | 0,000051994091 |
| Lazio | Frosinone | VILLA SANTO STEFANO | 0,000041706321 |
| Lazio | Frosinone | VITICUSO | 0,000016634249 |
| Lazio | Latina | APRILIA | 0,001121793900 |
| Lazio | Latina | BASSIANO | 0,000044076582 |
| Lazio | Latina | CAMPODIMELE | 0,000021177450 |
| Lazio | Latina | CASTELFORTE | 0,000089295175 |
| Lazio | Latina | CISTERNA DI LATINA | 0,000464688074 |
| Lazio | Latina | CORI | 0,000155127522 |
| Lazio | Latina | FONDI | 0,000583407482 |
| Lazio | Latina | FORMIA | 0,000669116672 |
| Lazio | Latina | GAETA | 0,000392515079 |
| Lazio | Latina | ITRI | 0,000148404000 |
| Lazio | Latina | LATINA | 0,001966670225 |
| Lazio | Latina | LENOLA | 0,000087969259 |
| Lazio | Latina | MAENZA | 0,000063942466 |
| Lazio | Latina | MINTURNO | 0,000293039598 |
| Lazio | Latina | MONTE SAN BIAGIO | 0,000112810089 |
| Lazio | Latina | NORMA | 0,000089498978 |
| Lazio | Latina | PONTINIA | 0,000178094383 |
| Lazio | Latina | PONZA | 0,000106565169 |
| Lazio | Latina | PRIVERNO | 0,000201774423 |
| Lazio | Latina | PROSEDI | 0,000032172088 |
| Lazio | Latina | ROCCA MASSIMA | 0,000029570228 |
| Lazio | Latina | ROCCAGORGA | 0,000095155802 |
| Lazio | Latina | ROCCASECCA DEI VOLSCI | 0,000030132133 |
| Lazio | Latina | SABAUDIA | 0,000353176762 |
| Lazio | Latina | SAN FELICE CIRCEO | 0,000180110880 |
| Lazio | Latina | SANTI COSMA E DAMIANO | 0,000106221150 |
| Lazio | Latina | SERMONETA | 0,000134152558 |
| Lazio | Latina | SEZZE | 0,000377450344 |
| Lazio | Latina | SONNINO | 0,000120256962 |
| Lazio | Latina | SPERLONGA | 0,000130920722 |
| Lazio | Latina | SPIGNO SATURNIA | 0,000070233665 |
| Lazio | Latina | TERRACINA | 0,000767685220 |
| Lazio | Latina | VENTOTENE | 0,000041764786 |
| Lazio | Rieti | ACCUMOLI | 0,000030910859 |
| Lazio | Rieti | AMATRICE | 0,000101040844 |



| Regione | Provincia | Comune | Coefficiente di riparto relativo al Fabbisogno Standard |
|---------|-----------|------------------------------|---|
| Lazio | Rieti | ANTRODOCO | 0,000093536814 |
| Lazio | Rieti | ASCREA | 0,000012623464 |
| Lazio | Rieti | BELMONTE IN SABINA | 0,000022194932 |
| Lazio | Rieti | BORBONA | 0,000025555933 |
| Lazio | Rieti | BORGO VELINO | 0,000033099953 |
| Lazio | Rieti | BORGOROSE | 0,000129319314 |
| Lazio | Rieti | CANTALICE | 0,000064179569 |
| Lazio | Rieti | CANTALUPO IN SABINA | 0,000042934755 |
| Lazio | Rieti | CASAPROTA | 0,000023452019 |
| Lazio | Rieti | CASPERIA | 0,000032587252 |
| Lazio | Rieti | CASTEL DI TORA | 0,000013998503 |
| Lazio | Rieti | CASTEL SANT'ANGELO | 0,000040519277 |
| Lazio | Rieti | CASTELNUOVO DI FARFA | 0,000026742210 |
| Lazio | Rieti | CITTADUCALE | 0,000144397446 |
| Lazio | Rieti | CITTAREALE | 0,000021172589 |
| Lazio | Rieti | COLLALTO SABINO | 0,000017607694 |
| Lazio | Rieti | COLLE DI TORA | 0,000015462530 |
| Lazio | Rieti | COLLEGIOVE | 0,000011861781 |
| Lazio | Rieti | COLLEVECCIO | 0,000039275394 |
| Lazio | Rieti | COLLI SUL VELINO | 0,000015345110 |
| Lazio | Rieti | CONCERVIANO | 0,000016669789 |
| Lazio | Rieti | CONFIGNI | 0,000021818093 |
| Lazio | Rieti | CONTIGLIANO | 0,000082018107 |
| Lazio | Rieti | COTTANELLO | 0,000020075807 |
| Lazio | Rieti | FARA IN SABINA | 0,000248621752 |
| Lazio | Rieti | FIAMIGNANO | 0,000049062064 |
| Lazio | Rieti | FORANO | 0,000067831743 |
| Lazio | Rieti | FRASSO SABINO | 0,000020337318 |
| Lazio | Rieti | GRECCIO | 0,000041159016 |
| Lazio | Rieti | LABRO | 0,000015984215 |
| Lazio | Rieti | LEONESSA | 0,000099012336 |
| Lazio | Rieti | LONGONE SABINO | 0,000020360388 |
| Lazio | Rieti | MAGLIANO SABINA | 0,000108326353 |
| Lazio | Rieti | MARCETELLI | 0,000007434742 |
| Lazio | Rieti | MICIGLIANO | 0,000010095375 |
| Lazio | Rieti | MOMPEO | 0,000019516885 |
| Lazio | Rieti | MONTASOLA | 0,000015361808 |
| Lazio | Rieti | MONTE SAN GIOVANNI IN SABINA | 0,000025236977 |
| Lazio | Rieti | MONTEBUONO | 0,000027088314 |




| Regione | Provincia | Comune | Coefficiente di riparto relativo al Fabbisogno Standard |
|---------|-----------|----------------------|---|
| Lazio | Rieti | MONTELEONE SABINO | 0,000035946397 |
| Lazio | Rieti | MONTENERO SABINO | 0,000012950994 |
| Lazio | Rieti | MONTOPOLI DI SABINA | 0,000104639063 |
| Lazio | Rieti | MORRO REATINO | 0,000014491747 |
| Lazio | Rieti | NESPOLO | 0,000011307628 |
| Lazio | Rieti | ORVINIO | 0,000018866538 |
| Lazio | Rieti | PAGANICO | 0,000010448523 |
| Lazio | Rieti | PESCOROCCHIANO | 0,000070908867 |
| Lazio | Rieti | PETRELLA SALTO | 0,000038195525 |
| Lazio | Rieti | POGGIO BUSTONE | 0,000050010512 |
| Lazio | Rieti | POGGIO CATINO | 0,000034372663 |
| Lazio | Rieti | POGGIO MIRTE'ETO | 0,000130646939 |
| Lazio | Rieti | POGGIO MOIANO | 0,000079614123 |
| Lazio | Rieti | POGGIO NATIVO | 0,000072838300 |
| Lazio | Rieti | POGGIO SAN LORENZO | 0,000017580424 |
| Lazio | Rieti | POSTA | 0,000030937767 |
| Lazio | Rieti | POZZAGLIA SABINA | 0,000016188214 |
| Lazio | Rieti | RIETI | 0,000884209196 |
| Lazio | Rieti | RIVODUTRI | 0,000032077962 |
| Lazio | Rieti | ROCCA SINIBALDA | 0,000028879758 |
| Lazio | Rieti | ROCCANTICA | 0,000018660659 |
| Lazio | Rieti | SALISANO | 0,000019305816 |
| Lazio | Rieti | SCANDRIGLIA | 0,000070540171 |
| Lazio | Rieti | SELCI | 0,000029628140 |
| Lazio | Rieti | STIMIGLIANO | 0,000048379291 |
| Lazio | Rieti | TARANO | 0,000036414699 |
| Lazio | Rieti | TOFFIA | 0,000031982372 |
| Lazio | Rieti | TORRI IN SABINA | 0,000034633971 |
| Lazio | Rieti | TORRICELLA IN SABINA | 0,000037830175 |
| Lazio | Rieti | TURANIA | 0,000010343429 |
| Lazio | Rieti | VACONE | 0,000010300364 |
| Lazio | Rieti | VARCO SABINO | 0,000010924637 |
| Lazio | Roma | AFFILE | 0,000045782189 |
| Lazio | Roma | AGOSTA | 0,000044721957 |
| Lazio | Roma | ALBANO LAZIALE | 0,000765954131 |
| Lazio | Roma | ALLUMIERE | 0,000101898260 |
| Lazio | Roma | ANGUILLARA SABAZIA | 0,000306263649 |
| Lazio | Roma | ANTICOLI CORRADO | 0,000027597177 |
| Lazio | Roma | ANZIO | 0,001121709838 |




| Regione | Provincia | Comune | Coefficiente di riparto relativo al Fabbisogno Standard |
|---------|-----------|--------------------------|---|
| Lazio | Roma | ARCINAZZO ROMANO | 0,000040542999 |
| Lazio | Roma | ARDEA | 0,000786264079 |
| Lazio | Roma | ARICCIA | 0,000375928085 |
| Lazio | Roma | ARSOLI | 0,000041637972 |
| Lazio | Roma | ARTENA | 0,000217875408 |
| Lazio | Roma | BELLEGRA | 0,000071262543 |
| Lazio | Roma | BRACCIANO | 0,000297903686 |
| Lazio | Roma | CAMERATA NUOVA | 0,000015785273 |
| Lazio | Roma | CAMPAGNANO DI ROMA | 0,000158615555 |
| Lazio | Roma | CANALE MONTERANO | 0,000082996710 |
| Lazio | Roma | CANTERANO | 0,000012695803 |
| Lazio | Roma | CAPENA | 0,000178765480 |
| Lazio | Roma | CAPRANICA PRENESTINA | 0,000018294775 |
| Lazio | Roma | CARPINETO ROMANO | 0,000105380516 |
| Lazio | Roma | CASAPE | 0,000026375941 |
| Lazio | Roma | CASTEL GANDOLFO | 0,000186795644 |
| Lazio | Roma | CASTEL MADAMA | 0,000140972266 |
| Lazio | Roma | CASTEL SAN PIETRO ROMANO | 0,000025109050 |
| Lazio | Roma | CASTELNUOVO DI PORTO | 0,000174343279 |
| Lazio | Roma | CAVE | 0,000180533725 |
| Lazio | Roma | CERRETO LAZIALE | 0,000029261676 |
| Lazio | Roma | CERVARA DI ROMA | 0,000025969876 |
| Lazio | Roma | CERVETERI | 0,000667958578 |
| Lazio | Roma | CIAMPINO | 0,000784778674 |
| Lazio | Roma | CICILIANO | 0,000042000597 |
| Lazio | Roma | CINETO ROMANO | 0,000020953028 |
| Lazio | Roma | CIVITAVECCHIA | 0,001021440897 |
| Lazio | Roma | CIVITELLA SAN PAOLO | 0,000046936180 |
| Lazio | Roma | COLLEFERRO | 0,000431625735 |
| Lazio | Roma | COLONNA | 0,000111121820 |
| Lazio | Roma | FIANO ROMANO | 0,000283575382 |
| Lazio | Roma | FILACCIANO | 0,000014343867 |
| Lazio | Roma | FIUMICINO | 0,001663552478 |
| Lazio | Roma | FORTE NUOVA | 0,000520128696 |
| Lazio | Roma | FORMELLO | 0,000198187687 |
| Lazio | Roma | FRASCATI | 0,000542936361 |
| Lazio | Roma | GALLICANO NEL LAZIO | 0,000132243177 |
| Lazio | Roma | GAVIGNANO | 0,000046135612 |
| Lazio | Roma | GENAZZANO | 0,000140247308 |




| Regione | Provincia | Comune | Coefficiente di riparto relativo al Fabbisogno Standard |
|---------|-----------|---------------------|---|
| Lazio | Roma | GENZANO DI ROMA | 0,000454413519 |
| Lazio | Roma | GERANO | 0,000036970551 |
| Lazio | Roma | GORGA | 0,000021756064 |
| Lazio | Roma | GROTTAFERRATA | 0,000488102917 |
| Lazio | Roma | GUIDONIA MONTECELIO | 0,001577392908 |
| Lazio | Roma | JENNE | 0,000016782035 |
| Lazio | Roma | LABICO | 0,000131105475 |
| Lazio | Roma | LADISPOLI | 0,000788235160 |
| Lazio | Roma | LANUVIO | 0,000232702079 |
| Lazio | Roma | LARIANO | 0,000197290875 |
| Lazio | Roma | LICENZA | 0,000030304786 |
| Lazio | Roma | MAGLIANO ROMANO | 0,000030274172 |
| Lazio | Roma | MANDELA | 0,000034114969 |
| Lazio | Roma | MANZIANA | 0,000137204151 |
| Lazio | Roma | MARANO EQUO | 0,000025041019 |
| Lazio | Roma | MARCELLINA | 0,000139061427 |
| Lazio | Roma | MARINO | 0,000816002625 |
| Lazio | Roma | MAZZANO ROMANO | 0,000060149444 |
| Lazio | Roma | MENTANA | 0,000446181177 |
| Lazio | Roma | MONTE PORZIO CATONE | 0,000190469287 |
| Lazio | Roma | MONTECOMPATRI | 0,000227707329 |
| Lazio | Roma | MONTEFLAVIO | 0,000035975632 |
| Lazio | Roma | MONTELANICO | 0,000046959171 |
| Lazio | Roma | MONTELIBRETTI | 0,000117360633 |
| Lazio | Roma | MONTEROTONDO | 0,000720570571 |
| Lazio | Roma | MONTORIO ROMANO | 0,000049375883 |
| Lazio | Roma | MORICONE | 0,000060438076 |
| Lazio | Roma | MORLUPO | 0,000154862560 |
| Lazio | Roma | NAZZANO | 0,000034300275 |
| Lazio | Roma | NEMI | 0,000056577206 |
| Lazio | Roma | NEROLA | 0,000045492245 |
| Lazio | Roma | NETTUNO | 0,000826452502 |
| Lazio | Roma | OLEVANO ROMANO | 0,000128705007 |
| Lazio | Roma | PALESTRINA | 0,000404615357 |
| Lazio | Roma | PALOMBARA SABINA | 0,000215392578 |
| Lazio | Roma | PERCILE | 0,000012176382 |
| Lazio | Roma | PISONIANO | 0,000027222462 |
| Lazio | Roma | POLI | 0,000059979677 |
| Lazio | Roma | POMEZIA | 0,001357041182 |



| Regione | Provincia | Comune | Coefficiente di riparto relativo al Fabbisogno Standard |
|---------|-----------|-------------------------|---|
| Lazio | Roma | PONZANO ROMANO | 0,000032184309 |
| Lazio | Roma | RIANO | 0,000162575734 |
| Lazio | Roma | RIGNANO FLAMINIO | 0,000126172311 |
| Lazio | Roma | RIOFREDDO | 0,000022651379 |
| Lazio | Roma | ROCCA CANTERANO | 0,000011749852 |
| Lazio | Roma | ROCCA DI CAVE | 0,000014035847 |
| Lazio | Roma | ROCCA DI PAPA | 0,000281472955 |
| Lazio | Roma | ROCCA PRIORA | 0,000195325818 |
| Lazio | Roma | ROCCA SANTO STEFANO | 0,000027763799 |
| Lazio | Roma | ROCCAGIOVINE | 0,000011846142 |
| Lazio | Roma | ROIATE | 0,000024395802 |
| Lazio | Roma | ROMA | 0,070417762059 |
| Lazio | Roma | ROVIANO | 0,000033240277 |
| Lazio | Roma | SACROFANO | 0,000168116819 |
| Lazio | Roma | SAMBUCI | 0,000026462309 |
| Lazio | Roma | SAN CESAREO | 0,000231441150 |
| Lazio | Roma | SAN GREGORIO DA SASSOLA | 0,000039135034 |
| Lazio | Roma | SAN POLO DEI CAVALIERI | 0,000072982786 |
| Lazio | Roma | SAN VITO ROMANO | 0,000082684286 |
| Lazio | Roma | SANT'ANGELO ROMANO | 0,000113678822 |
| Lazio | Roma | SANT'ORESTE | 0,000096066121 |
| Lazio | Roma | SANTA MARINELLA | 0,000380725217 |
| Lazio | Roma | SARACINESCO | 0,000009158861 |
| Lazio | Roma | SEGNI | 0,000157177103 |
| Lazio | Roma | SUBIACO | 0,000174718563 |
| Lazio | Roma | TIVOLI | 0,001032432671 |
| Lazio | Roma | TOLFIA | 0,000129848686 |
| Lazio | Roma | TORRITA TIBERINA | 0,000030840030 |
| Lazio | Roma | TREVIGNANO ROMANO | 0,000131789850 |
| Lazio | Roma | VALLEPIETRA | 0,000013113404 |
| Lazio | Roma | VALLINFREDA | 0,000016373887 |
| Lazio | Roma | VALMONTONE | 0,000254090992 |
| Lazio | Roma | VELLETRI | 0,000870130504 |
| Lazio | Roma | VICOVARO | 0,000104568991 |
| Lazio | Roma | VIVARO ROMANO | 0,000010293757 |
| Lazio | Roma | ZAGAROLO | 0,000326948249 |
| Lazio | Viterbo | ACQUAPENDENTE | 0,000122268625 |
| Lazio | Viterbo | ARLENA DI CASTRO | 0,000021805903 |
| Lazio | Viterbo | BAGNOREGIO | 0,000092187985 |




| Regione | Provincia | Comune | Coefficiente di riparto relativo al Fabbisogno Standard |
|---------|-----------|-------------------------|---|
| Lazio | Viterbo | BARBARANO ROMANO | 0,000026971485 |
| Lazio | Viterbo | BASSANO IN TEVERINA | 0,000035030988 |
| Lazio | Viterbo | BASSANO ROMANO | 0,000094546793 |
| Lazio | Viterbo | BLERA | 0,000074979052 |
| Lazio | Viterbo | BOLSENA | 0,000111993847 |
| Lazio | Viterbo | BOMARZO | 0,000049836030 |
| Lazio | Viterbo | CALCATA | 0,000029839647 |
| Lazio | Viterbo | CANEPINA | 0,000066606177 |
| Lazio | Viterbo | CANINO | 0,000112784676 |
| Lazio | Viterbo | CAPODIMONTE | 0,000052389197 |
| Lazio | Viterbo | CAPRANICA | 0,000116633452 |
| Lazio | Viterbo | CAPRAROLA | 0,000129193245 |
| Lazio | Viterbo | CARBOGNANO | 0,000050768280 |
| Lazio | Viterbo | CASTEL SANTE'LIA | 0,000052217893 |
| Lazio | Viterbo | CASTIGLIONE IN TEVERINA | 0,000053074665 |
| Lazio | Viterbo | CELLENO | 0,000036919767 |
| Lazio | Viterbo | CELLERE | 0,000032856272 |
| Lazio | Viterbo | CIVITA CASTELLANA | 0,000239523410 |
| Lazio | Viterbo | CIVITELLA D'AGLIANO | 0,000047388827 |
| Lazio | Viterbo | CORCHIANO | 0,000073717300 |
| Lazio | Viterbo | FABRICA DI ROMA | 0,000131220111 |
| Lazio | Viterbo | FALERIA | 0,000051257577 |
| Lazio | Viterbo | FARNESE | 0,000039935990 |
| Lazio | Viterbo | GALLESE | 0,000070922378 |
| Lazio | Viterbo | GRADOLI | 0,000040974681 |
| Lazio | Viterbo | GRAFFIGNANO | 0,000051592271 |
| Lazio | Viterbo | GROTTE DI CASTRO | 0,000070902652 |
| Lazio | Viterbo | ISCHIA DI CASTRO | 0,000056682783 |
| Lazio | Viterbo | LATERA | 0,000026535867 |
| Lazio | Viterbo | LUBRIANO | 0,000028432229 |
| Lazio | Viterbo | MARTA | 0,000082228208 |
| Lazio | Viterbo | MONTALTO DI CASTRO | 0,000234398041 |
| Lazio | Viterbo | MONTE ROMANO | 0,000042627096 |
| Lazio | Viterbo | MONTEFIASCONE | 0,000204036025 |
| Lazio | Viterbo | MONTEROSI | 0,000079588939 |
| Lazio | Viterbo | NEPI | 0,000142490401 |
| Lazio | Viterbo | ONANO | 0,000029644199 |
| Lazio | Viterbo | ORIOLO ROMANO | 0,000084959639 |
| Lazio | Viterbo | ORTE | 0,000145565217 |




| Regione | Provincia | Comune | Coefficiente di riparto relativo al Fabbisogno Standard |
|---------|-----------|------------------------------|---|
| Lazio | Viterbo | PIANSANO | 0,000049765877 |
| Lazio | Viterbo | PROCENO | 0,000022588784 |
| Lazio | Viterbo | RONCIGLIONE | 0,000134094479 |
| Lazio | Viterbo | SAN LORENZO NUOVO | 0,000052500165 |
| Lazio | Viterbo | SORIANO NEL CIMINO | 0,000143457759 |
| Lazio | Viterbo | SUTRI | 0,000118225604 |
| Lazio | Viterbo | TARQUINIA | 0,000312121468 |
| Lazio | Viterbo | TESSENNANO | 0,000012351389 |
| Lazio | Viterbo | TUSCANIA | 0,000134996219 |
| Lazio | Viterbo | VALENTANO | 0,000074583345 |
| Lazio | Viterbo | VALLERANO | 0,000061329954 |
| Lazio | Viterbo | VASANELLO | 0,000083697746 |
| Lazio | Viterbo | VEJANO | 0,000050923785 |
| Lazio | Viterbo | VETRALLA | 0,000199730963 |
| Lazio | Viterbo | VIGNANELLO | 0,000106678700 |
| Lazio | Viterbo | VILLA SAN GIOVANNI IN TUSCIA | 0,000031720798 |
| Lazio | Viterbo | VITERBO | 0,001141560707 |
| Lazio | Viterbo | VITORCHIANO | 0,000099833178 |
| Liguria | Genova | ARENZANO | 0,000287167770 |
| Liguria | Genova | AVEGNO | 0,000066660963 |
| Liguria | Genova | BARGAGLI | 0,000063557415 |
| Liguria | Genova | BOGLIASCO | 0,000117902008 |
| Liguria | Genova | BORZONASCA | 0,000055188689 |
| Liguria | Genova | BUSALLA | 0,000119458390 |
| Liguria | Genova | CAMOGLI | 0,000200423883 |
| Liguria | Genova | CAMPO LIGURE | 0,000064699963 |
| Liguria | Genova | CAMPOMORONE | 0,000128432270 |
| Liguria | Genova | CARASCO | 0,000095199731 |
| Liguria | Genova | CASARZA LIGURE | 0,000140384478 |
| Liguria | Genova | CASELLA | 0,000082329681 |
| Liguria | Genova | CASTIGLIONE CHIAVARESE | 0,000040144532 |
| Liguria | Genova | CERANESI | 0,000090203829 |
| Liguria | Genova | CHIAVARI | 0,000637076695 |
| Liguria | Genova | CICAGNA | 0,000059325516 |
| Liguria | Genova | COGOLETO | 0,000204863541 |
| Liguria | Genova | COGORNO | 0,000118914846 |
| Liguria | Genova | COREGLIA LIGURE | 0,000009561471 |
| Liguria | Genova | CROCFIESCHI | 0,000017545027 |
| Liguria | Genova | DAVAGNA | 0,000044429994 |




| Regione | Provincia | Comune | Coefficiente di riparto relativo al Fabbisogno Standard |
|---------|-----------|-------------------------|---|
| Liguria | Genova | FASCIA | 0,000007115424 |
| Liguria | Genova | FAVALE DI MALVARO | 0,000014405959 |
| Liguria | Genova | FONTANIGORDA | 0,000013201851 |
| Liguria | Genova | GENOVA | 0,010438545512 |
| Liguria | Genova | GORRETO | 0,000008989575 |
| Liguria | Genova | ISOLA DEL CANTONE | 0,000042065396 |
| Liguria | Genova | LAVAGNA | 0,000325674124 |
| Liguria | Genova | LEIVI | 0,000060417122 |
| Liguria | Genova | LORSICA | 0,000014153614 |
| Liguria | Genova | LUMARZO | 0,000042496311 |
| Liguria | Genova | MASONE | 0,000082012484 |
| Liguria | Genova | MELE | 0,000069681173 |
| Liguria | Genova | MEZZANEGO | 0,000040142280 |
| Liguria | Genova | MIGNANEGO | 0,000081299804 |
| Liguria | Genova | MOCONESI | 0,000065831166 |
| Liguria | Genova | MONEGLIA | 0,000109118606 |
| Liguria | Genova | MONTEBRUNO | 0,000009589852 |
| Liguria | Genova | MONTOGGIO | 0,000050429313 |
| Liguria | Genova | NE | 0,000059387950 |
| Liguria | Genova | NEIRONE | 0,000026557368 |
| Liguria | Genova | ORERO | 0,000016444906 |
| Liguria | Genova | PIEVE LIGURE | 0,000068773702 |
| Liguria | Genova | PORTOFINO | 0,000047421411 |
| Liguria | Genova | PROPATA | 0,000009215794 |
| Liguria | Genova | RAPALLO | 0,000772003815 |
| Liguria | Genova | RECCO | 0,000218525226 |
| Liguria | Genova | REZZOAGLIO | 0,000033224831 |
| Liguria | Genova | RONCO SCRIVIA | 0,000100435588 |
| Liguria | Genova | RONDANINA | 0,000005507039 |
| Liguria | Genova | ROSSIGLIONE | 0,000066919140 |
| Liguria | Genova | ROVEGNO | 0,000023361000 |
| Liguria | Genova | SAN COLOMBANO CERTENOLI | 0,000061902410 |
| Liguria | Genova | SANT'OLCESE | 0,000119331385 |
| Liguria | Genova | SANTA MARGHERITA LIGURE | 0,000332936599 |
| Liguria | Genova | SANTO STEFANO D'AVETO | 0,000043377390 |
| Liguria | Genova | SAVIGNONE | 0,000075575598 |
| Liguria | Genova | SERRA RICCO' | 0,000164198288 |
| Liguria | Genova | SESTRI LEVANTE | 0,000544814456 |
| Liguria | Genova | SORI | 0,000119193291 |




| Regione | Provincia | Comune | Coefficiente di riparto relativo al Fabbisogno Standard |
|---------|-----------|----------------------|---|
| Liguria | Genova | TIGLIETO | 0,000019909809 |
| Liguria | Genova | TORRIGLIA | 0,000066362772 |
| Liguria | Genova | TRIBOGNA | 0,000017127373 |
| Liguria | Genova | USCIO | 0,000058723566 |
| Liguria | Genova | VALBREVENNA | 0,000026928578 |
| Liguria | Genova | VOBBIA | 0,000017832979 |
| Liguria | Genova | ZOAGLI | 0,000082627956 |
| Liguria | Imperia | AIOLE | 0,000018519866 |
| Liguria | Imperia | APRICALE | 0,000021653768 |
| Liguria | Imperia | AQUILA DI ARROSCIA | 0,000008423304 |
| Liguria | Imperia | ARMO | 0,000006256954 |
| Liguria | Imperia | AURIGO | 0,000012755061 |
| Liguria | Imperia | BADALUCCO | 0,000038227050 |
| Liguria | Imperia | BALARDO | 0,000016432787 |
| Liguria | Imperia | BORDIGHERA | 0,000350012776 |
| Liguria | Imperia | BORGHETTO D'ARROSCIA | 0,000019536291 |
| Liguria | Imperia | BORGOMARO | 0,000028278429 |
| Liguria | Imperia | CAMPOROSSO | 0,000128043699 |
| Liguria | Imperia | CARAVONICA | 0,000012667625 |
| Liguria | Imperia | CARPASIO | 0,000008263277 |
| Liguria | Imperia | CASTEL VITTORIO | 0,000016595325 |
| Liguria | Imperia | CASTELLARO | 0,000043948033 |
| Liguria | Imperia | CERIANA | 0,000044876254 |
| Liguria | Imperia | CERVO | 0,000047954445 |
| Liguria | Imperia | CESIO | 0,000011933573 |
| Liguria | Imperia | CHIUSANICO | 0,000019796425 |
| Liguria | Imperia | CHIUSAVECCHIA | 0,000016817987 |
| Liguria | Imperia | CIPRESSA | 0,000045545202 |
| Liguria | Imperia | CIVEZZA | 0,000022086602 |
| Liguria | Imperia | COSIO DI ARROSCIA | 0,000011635602 |
| Liguria | Imperia | COSTARAINERA | 0,000027723036 |
| Liguria | Imperia | DIANO ARENTINO | 0,000023727594 |
| Liguria | Imperia | DIANO CASTELLO | 0,000063458226 |
| Liguria | Imperia | DIANO MARINA | 0,000276073638 |
| Liguria | Imperia | DIANO SAN PIETRO | 0,000033321556 |
| Liguria | Imperia | DOLCEACQUA | 0,000057428503 |
| Liguria | Imperia | DOLCEDO | 0,000042492782 |
| Liguria | Imperia | IMPERIA | 0,000871126337 |
| Liguria | Imperia | ISOLABONA | 0,000022104566 |




| Regione | Provincia | Comune | Coefficiente di riparto relativo al Fabbisogno Standard |
|---------|-----------|------------------------|---|
| Liguria | Imperia | LUCINASCO | 0,000011471399 |
| Liguria | Imperia | MENDATICA | 0,000015390839 |
| Liguria | Imperia | MOLINI DI TRIORA | 0,000024813833 |
| Liguria | Imperia | MONTALTO LIGURE | 0,000014558868 |
| Liguria | Imperia | MONTEGROSSO PIAN LATTE | 0,000008230191 |
| Liguria | Imperia | OLIVETTA SAN MICHELE | 0,000010935223 |
| Liguria | Imperia | OSPEDALETTI | 0,000124297346 |
| Liguria | Imperia | PERINALDO | 0,000032769062 |
| Liguria | Imperia | PIETRABRUNA | 0,000020614754 |
| Liguria | Imperia | PIEVE DI TECO | 0,000041961931 |
| Liguria | Imperia | PIGNA | 0,000033947539 |
| Liguria | Imperia | POMPEIANA | 0,000026184830 |
| Liguria | Imperia | PONTEPASSIO | 0,000060636985 |
| Liguria | Imperia | PORNASSIO | 0,000024570761 |
| Liguria | Imperia | PRELA' | 0,000017395444 |
| Liguria | Imperia | RANZO | 0,000020213550 |
| Liguria | Imperia | REZZO | 0,000017251502 |
| Liguria | Imperia | RIVA LIGURE | 0,000088133816 |
| Liguria | Imperia | ROCCHETTA NERVINA | 0,000014774441 |
| Liguria | Imperia | SAN BARTOLOMEO AL MARE | 0,000132799448 |
| Liguria | Imperia | SAN BIAGIO DELLA CIMA | 0,000031548674 |
| Liguria | Imperia | SAN LORENZO AL MARE | 0,000049612887 |
| Liguria | Imperia | SAN REMO | 0,001309130608 |
| Liguria | Imperia | SANTO STEFANO AL MARE | 0,000083090751 |
| Liguria | Imperia | SEBORGIA | 0,000013732206 |
| Liguria | Imperia | SOLDANO | 0,000030202586 |
| Liguria | Imperia | TAGGIA | 0,000301262961 |
| Liguria | Imperia | TERZORIO | 0,000009770722 |
| Liguria | Imperia | TRIORA | 0,000018160772 |
| Liguria | Imperia | VALLEBONA | 0,000037073203 |
| Liguria | Imperia | VALLECROSA | 0,000159899172 |
| Liguria | Imperia | VASIA | 0,000017313715 |
| Liguria | Imperia | VENTIMIGLIA | 0,000524346099 |
| Liguria | Imperia | VESSALICO | 0,000011946207 |
| Liguria | Imperia | VILLA FARALDI | 0,000020382444 |
| Liguria | La Spezia | AMEGLIA | 0,000141223854 |
| Liguria | La Spezia | ARCOLA | 0,000168842220 |
| Liguria | La Spezia | BEVERINO | 0,000058458579 |
| Liguria | La Spezia | BOLANO | 0,000131241704 |



| Regione | Provincia | Comune | Coefficiente di riparto relativo al Fabbisogno Standard |
|---------|-----------|----------------------------|---|
| Liguria | La Spezia | BONASSOLA | 0,000049224609 |
| Liguria | La Spezia | BORGHETTO DI VARA | 0,000033045124 |
| Liguria | La Spezia | BRUGNATO | 0,000036055432 |
| Liguria | La Spezia | CALICE AL CORNOVIGLIO | 0,000032535990 |
| Liguria | La Spezia | CARRO | 0,000020923611 |
| Liguria | La Spezia | CARRODANO | 0,000022580972 |
| Liguria | La Spezia | CASTELNUOVO MAGRA | 0,000137263623 |
| Liguria | La Spezia | DEIVA MARINA | 0,000056128397 |
| Liguria | La Spezia | FOLLO | 0,000119494870 |
| Liguria | La Spezia | FRAMURA | 0,000032367544 |
| Liguria | La Spezia | LA SPEZIA | 0,001767694962 |
| Liguria | La Spezia | LERICI | 0,000294092734 |
| Liguria | La Spezia | LEVANTO | 0,000179963122 |
| Liguria | La Spezia | MAISSANA | 0,000023275644 |
| Liguria | La Spezia | MONTEROSSO AL MARE | 0,000091632136 |
| Liguria | La Spezia | ORTONOVO | 0,000131521904 |
| Liguria | La Spezia | PIGNONE | 0,000023459178 |
| Liguria | La Spezia | PORTOVENERE | 0,000134073056 |
| Liguria | La Spezia | RICCO' DEL GOLFO DI SPEZIA | 0,000083883786 |
| Liguria | La Spezia | RIOMAGGIORE | 0,000077005059 |
| Liguria | La Spezia | ROCCHETTA DI VARA | 0,000027502131 |
| Liguria | La Spezia | SANTO STEFANO DI MAGRA | 0,000153494810 |
| Liguria | La Spezia | SARZANA | 0,000418005777 |
| Liguria | La Spezia | SESTA GODANO | 0,000053888580 |
| Liguria | La Spezia | VARESE LIGURE | 0,000057690224 |
| Liguria | La Spezia | VERNAZZA | 0,000054202933 |
| Liguria | La Spezia | VEZZANO LIGURE | 0,000134193882 |
| Liguria | La Spezia | ZIGNAGO | 0,000019688201 |
| Liguria | Savona | ALASSIO | 0,000418311935 |
| Liguria | Savona | ALBENGA | 0,000476400479 |
| Liguria | Savona | ALBISOLA SUPERIORE | 0,000221495159 |
| Liguria | Savona | ALBISSOLA MARINA | 0,000146185983 |
| Liguria | Savona | ALTARE | 0,000046631585 |
| Liguria | Savona | ANDORA | 0,000255942665 |
| Liguria | Savona | ARNASCO | 0,000016327956 |
| Liguria | Savona | BALESTRINO | 0,000017964213 |
| Liguria | Savona | BARDINETO | 0,000023262363 |
| Liguria | Savona | BERGEGGI | 0,000044548130 |
| Liguria | Savona | BOISSANO | 0,000057324746 |




| Regione | Provincia | Comune | Coefficiente di riparto relativo al Fabbisogno Standard |
|---------|-----------|--------------------------------|---|
| Liguria | Savona | BORGHETTO SANTO SPIRITO | 0,000171821205 |
| Liguria | Savona | BORGIO VEREZZI | 0,000086308898 |
| Liguria | Savona | BORMIDA | 0,000013733486 |
| Liguria | Savona | CAIRO MONTENOTTE | 0,000248029973 |
| Liguria | Savona | CALICE LIGURE | 0,000050214967 |
| Liguria | Savona | CALIZZANO | 0,000044819287 |
| Liguria | Savona | CARCARE | 0,000108345173 |
| Liguria | Savona | CASANOVA LERRONE | 0,000024053411 |
| Liguria | Savona | CASTELBIANCO | 0,000012690705 |
| Liguria | Savona | CASTELVECCHIO DI ROCCA BARBENA | 0,000009391764 |
| Liguria | Savona | CELLE LIGURE | 0,000167932864 |
| Liguria | Savona | CENGIO | 0,000071326136 |
| Liguria | Savona | CERIALE | 0,000191193856 |
| Liguria | Savona | CISANO SUL NEVA | 0,000043438363 |
| Liguria | Savona | COSSERIA | 0,000029707948 |
| Liguria | Savona | DEGO | 0,000054886410 |
| Liguria | Savona | ERLI | 0,000009985765 |
| Liguria | Savona | FINALE LIGURE | 0,000402032244 |
| Liguria | Savona | GARLENDIA | 0,000035936891 |
| Liguria | Savona | GIUSTENICE | 0,000030668664 |
| Liguria | Savona | GIUSVALLA | 0,000016938529 |
| Liguria | Savona | LAIGUEGLIA | 0,000098216471 |
| Liguria | Savona | LOANO | 0,000353180171 |
| Liguria | Savona | MAGLIOLO | 0,000027708397 |
| Liguria | Savona | MALLARE | 0,000030701590 |
| Liguria | Savona | MASSIMINO | 0,000006560168 |
| Liguria | Savona | MILLESIMO | 0,000084374496 |
| Liguria | Savona | MIOGLIA | 0,000018765334 |
| Liguria | Savona | MURIALDO | 0,000022846142 |
| Liguria | Savona | NASINO | 0,000008894421 |
| Liguria | Savona | NOLI | 0,000104926635 |
| Liguria | Savona | ONZO | 0,000008182881 |
| Liguria | Savona | ORCO FEGLINO | 0,000031673941 |
| Liguria | Savona | ORTOVERO | 0,000035427211 |
| Liguria | Savona | OSIGLIA | 0,000017846255 |
| Liguria | Savona | PALLARE | 0,000024584920 |
| Liguria | Savona | PIANA CRIXIA | 0,000023745323 |
| Liguria | Savona | PIETRA LIGURE | 0,000294984418 |
| Liguria | Savona | PLODIO | 0,000014826883 |



| Regione | Provincia | Comune | Coefficiente di riparto relativo al Fabbisogno Standard |
|-----------|-----------|------------------------|---|
| Liguria | Savona | PONTINVREA | 0,000030277140 |
| Liguria | Savona | QUILIANO | 0,000126869685 |
| Liguria | Savona | RIALTO | 0,000016162133 |
| Liguria | Savona | ROCCAVIGNALE | 0,000020892113 |
| Liguria | Savona | SASSELLO | 0,000055207967 |
| Liguria | Savona | SAVONA | 0,001265332261 |
| Liguria | Savona | SPOTORNO | 0,000155132109 |
| Liguria | Savona | STELLA | 0,000087378791 |
| Liguria | Savona | STELLANELLO | 0,000024121434 |
| Liguria | Savona | TESTICO | 0,000010020515 |
| Liguria | Savona | TOIRANO | 0,000064994915 |
| Liguria | Savona | TOVO SAN GIACOMO | 0,000074030914 |
| Liguria | Savona | URBE | 0,000030390154 |
| Liguria | Savona | VADO LIGURE | 0,000166166431 |
| Liguria | Savona | VARAZZE | 0,000371155816 |
| Liguria | Savona | VENDONE | 0,000014198549 |
| Liguria | Savona | VEZZI PORTIO | 0,000026008643 |
| Liguria | Savona | VILLANOVA D'ALBENGA | 0,000069957146 |
| Liguria | Savona | ZUCCARELLO | 0,000015091226 |
| Lombardia | Bergamo | ADRARA SAN MARTINO | 0,000051805721 |
| Lombardia | Bergamo | ADRARA SAN ROCCO | 0,000021863033 |
| Lombardia | Bergamo | ALBANO SANT'ALESSANDRO | 0,000130778168 |
| Lombardia | Bergamo | ALBINO | 0,00034727289 |
| Lombardia | Bergamo | ALGUA | 0,000023564647 |
| Lombardia | Bergamo | ALME' | 0,000122626593 |
| Lombardia | Bergamo | ALMENNO SAN BARTOLOMEO | 0,000130124391 |
| Lombardia | Bergamo | ALMENNO SAN SALVATORE | 0,000115990064 |
| Lombardia | Bergamo | ALZANO LOMBARDO | 0,000242730219 |
| Lombardia | Bergamo | AMBIVERE | 0,000048260860 |
| Lombardia | Bergamo | ANTEGNATE | 0,000074248663 |
| Lombardia | Bergamo | ARCENE | 0,000097044626 |
| Lombardia | Bergamo | ARDESIO | 0,000093953840 |
| Lombardia | Bergamo | ARZAGO D'ADDA | 0,000065554851 |
| Lombardia | Bergamo | AVERARA | 0,000009567824 |
| Lombardia | Bergamo | AVIATICO | 0,000024263544 |
| Lombardia | Bergamo | AZZANO SAN PAOLO | 0,000154278954 |
| Lombardia | Bergamo | AZZONE | 0,000014038600 |
| Lombardia | Bergamo | BAGNATICA | 0,000098143853 |
| Lombardia | Bergamo | BARBATA | 0,000017510492 |




| Regione | Provincia | Comune | Coefficiente di riparto relativo al Fabbisogno Standard |
|-----------|-----------|-----------------------|---|
| Lombardia | Bergamo | BARIANO | 0,000098709766 |
| Lombardia | Bergamo | BARZANA | 0,000043159845 |
| Lombardia | Bergamo | BEDULITA | 0,000018604998 |
| Lombardia | Bergamo | BERBENNO | 0,000056713593 |
| Lombardia | Bergamo | BERGAMO | 0,002215123088 |
| Lombardia | Bergamo | BERZO SAN FERMO | 0,000029668135 |
| Lombardia | Bergamo | BIANZANO | 0,000017583873 |
| Lombardia | Bergamo | BLELLO | 0,000005509351 |
| Lombardia | Bergamo | BOLGARE | 0,000126299141 |
| Lombardia | Bergamo | BOLTIERE | 0,000111036050 |
| Lombardia | Bergamo | BONATE SOPRA | 0,000142594268 |
| Lombardia | Bergamo | BONATE SOTTO | 0,000114537397 |
| Lombardia | Bergamo | BORGO DI TERZO | 0,000026020149 |
| Lombardia | Bergamo | BOSSICO | 0,000026015581 |
| Lombardia | Bergamo | BOTTANUCO | 0,000101767594 |
| Lombardia | Bergamo | BRACCA | 0,000022810680 |
| Lombardia | Bergamo | BRANZI | 0,000033383887 |
| Lombardia | Bergamo | BREMBATE | 0,000161055160 |
| Lombardia | Bergamo | BREMBATE DI SOPRA | 0,000137608662 |
| Lombardia | Bergamo | BREMBILLA | 0,000094838647 |
| Lombardia | Bergamo | BRIGNANO GERA D'ADDA | 0,000117844788 |
| Lombardia | Bergamo | BRUMANO | 0,000006945369 |
| Lombardia | Bergamo | BRUSAPORTO | 0,000120627379 |
| Lombardia | Bergamo | CALCINATE | 0,000118269198 |
| Lombardia | Bergamo | CALCIO | 0,000107346239 |
| Lombardia | Bergamo | CALUSCO D'ADDA | 0,000144661373 |
| Lombardia | Bergamo | CALVENZANO | 0,000078600094 |
| Lombardia | Bergamo | CAMERATA CORNELLO | 0,000020415094 |
| Lombardia | Bergamo | CANONICA D'ADDA | 0,000099689918 |
| Lombardia | Bergamo | CAPIZZONE | 0,000028502219 |
| Lombardia | Bergamo | CAPRIATE SAN GERVASIO | 0,000148907852 |
| Lombardia | Bergamo | CAPRINO BERGAMASCO | 0,000067140722 |
| Lombardia | Bergamo | CARAVAGGIO | 0,000270325406 |
| Lombardia | Bergamo | CAROBBO DEGLI ANGELI | 0,000093010161 |
| Lombardia | Bergamo | CARONA | 0,000023234247 |
| Lombardia | Bergamo | CARVICO | 0,000099086779 |
| Lombardia | Bergamo | CASAZZA | 0,000089877309 |
| Lombardia | Bergamo | CASIRATE D'ADDA | 0,000079514391 |
| Lombardia | Bergamo | CASNIGO | 0,000084495892 |




| Regione | Provincia | Comune | Coefficiente di riparto relativo al Fabbisogno Standard |
|-----------|-----------|--------------------------|---|
| Lombardia | Bergamo | CASSIGLIO | 0,000006891679 |
| Lombardia | Bergamo | CASTEL ROZZONE | 0,000063805009 |
| Lombardia | Bergamo | CASTELLI CALEPIO | 0,000152439172 |
| Lombardia | Bergamo | CASTIONE DELLA PRESOLANA | 0,000134750291 |
| Lombardia | Bergamo | CASTRO | 0,000034328372 |
| Lombardia | Bergamo | CAVERNAGO | 0,000054360750 |
| Lombardia | Bergamo | CAZZANO SANT'ANDREA | 0,000040434918 |
| Lombardia | Bergamo | CENATE SOPRA | 0,000061417115 |
| Lombardia | Bergamo | CENATE SOTTO | 0,000079981121 |
| Lombardia | Bergamo | CENE | 0,000095397794 |
| Lombardia | Bergamo | CERETE | 0,000051979145 |
| Lombardia | Bergamo | CHIGNOLO D'ISOLA | 0,000067586786 |
| Lombardia | Bergamo | CHIUDUNO | 0,000115793989 |
| Lombardia | Bergamo | CISANO BERGAMASCO | 0,000121144290 |
| Lombardia | Bergamo | CISERANO | 0,000124477886 |
| Lombardia | Bergamo | CIVIDATE AL PIANO | 0,000099835244 |
| Lombardia | Bergamo | CLUSONE | 0,000192217779 |
| Lombardia | Bergamo | COLERE | 0,000033767415 |
| Lombardia | Bergamo | COLOGNO AL SERIO | 0,000181285898 |
| Lombardia | Bergamo | COLZATE | 0,000037625843 |
| Lombardia | Bergamo | COMUN NUOVO | 0,000094064911 |
| Lombardia | Bergamo | CORNA IMAGNA | 0,000026190682 |
| Lombardia | Bergamo | CORNALBA | 0,000014873192 |
| Lombardia | Bergamo | CORTENUOVA | 0,000052614458 |
| Lombardia | Bergamo | COSTA DI MEZZATE | 0,000077730288 |
| Lombardia | Bergamo | COSTA SERINA | 0,000037217093 |
| Lombardia | Bergamo | COSTA VALLE IMAGNA | 0,000019046446 |
| Lombardia | Bergamo | COSTA VOLPINO | 0,000159925022 |
| Lombardia | Bergamo | COVO | 0,000081205390 |
| Lombardia | Bergamo | CREDARO | 0,000070051552 |
| Lombardia | Bergamo | CURNO | 0,000168914211 |
| Lombardia | Bergamo | CUSIO | 0,000012425865 |
| Lombardia | Bergamo | DALMINE | 0,000423207764 |
| Lombardia | Bergamo | DOSSENA | 0,000028790337 |
| Lombardia | Bergamo | ENDINE GAIANO | 0,000076774175 |
| Lombardia | Bergamo | ENTRATICO | 0,000045304311 |
| Lombardia | Bergamo | FARA GERA D'ADDA | 0,000134371024 |
| Lombardia | Bergamo | FARA OLIVANA CON SOLA | 0,000035382068 |
| Lombardia | Bergamo | FILAGO | 0,000065561369 |




| Regione | Provincia | Comune | Coefficiente di riparto relativo al Fabbisogno Standard |
|-----------|-----------|-----------------------|---|
| Lombardia | Bergamo | FINO DEL MONTE | 0,000037411042 |
| Lombardia | Bergamo | FIORANO AL SERIO | 0,000069127416 |
| Lombardia | Bergamo | FONTANELLA | 0,000086508610 |
| Lombardia | Bergamo | FONTENO | 0,000020035078 |
| Lombardia | Bergamo | FOPPOLO | 0,000023866869 |
| Lombardia | Bergamo | FORESTO SPARSO | 0,000063208603 |
| Lombardia | Bergamo | FORNOVO SAN GIOVANNI | 0,000065587077 |
| Lombardia | Bergamo | FUIPIANO VALLE IMAGNA | 0,000008504124 |
| Lombardia | Bergamo | GANDELLINO | 0,000032875916 |
| Lombardia | Bergamo | GANDINO | 0,000120421156 |
| Lombardia | Bergamo | GANDOSSO | 0,000037922354 |
| Lombardia | Bergamo | GAVERINA TERME | 0,000025579339 |
| Lombardia | Bergamo | GAZZANIGA | 0,000120535830 |
| Lombardia | Bergamo | GEROSA | 0,000014038058 |
| Lombardia | Bergamo | GHISALBA | 0,000115599800 |
| Lombardia | Bergamo | GORLAGO | 0,000115502146 |
| Lombardia | Bergamo | GORLE | 0,000145491707 |
| Lombardia | Bergamo | GORNO | 0,000041923425 |
| Lombardia | Bergamo | GRASSOBBIO | 0,000131456669 |
| Lombardia | Bergamo | GROMO | 0,000041852224 |
| Lombardia | Bergamo | GRONE | 0,000026457785 |
| Lombardia | Bergamo | GRUMELLO DEL MONTE | 0,000147015030 |
| Lombardia | Bergamo | ISOLA DI FONDRÀ | 0,000011858034 |
| Lombardia | Bergamo | ISSO | 0,000018391634 |
| Lombardia | Bergamo | LALLIO | 0,000085305793 |
| Lombardia | Bergamo | LEFFE | 0,000106224022 |
| Lombardia | Bergamo | LENNA | 0,000021829230 |
| Lombardia | Bergamo | LEVATE | 0,000077821269 |
| Lombardia | Bergamo | LOCATELLO | 0,000022996254 |
| Lombardia | Bergamo | LOVERE | 0,000133422254 |
| Lombardia | Bergamo | LURANO | 0,000053249517 |
| Lombardia | Bergamo | LUZZANA | 0,000021261842 |
| Lombardia | Bergamo | MADONE | 0,000089516417 |
| Lombardia | Bergamo | MAPELLO | 0,000130327892 |
| Lombardia | Bergamo | MARTINENGO | 0,000153349851 |
| Lombardia | Bergamo | MEDOLAGO | 0,000054184084 |
| Lombardia | Bergamo | MEZZOLDO | 0,000012221026 |
| Lombardia | Bergamo | MISANO DI GERA D'ADDA | 0,000058113302 |
| Lombardia | Bergamo | MOIO DE' CALVI | 0,000010468880 |




| Regione | Provincia | Comune | Coefficiente di riparto relativo al Fabbisogno Standard |
|-----------|-----------|--------------------------|---|
| Lombardia | Bergamo | MONASTEROLO DEL CASTELLO | 0,000032745703 |
| Lombardia | Bergamo | MONTELLO | 0,000064558026 |
| Lombardia | Bergamo | MORENGO | 0,000058528251 |
| Lombardia | Bergamo | MORNICO AL SERIO | 0,000057934387 |
| Lombardia | Bergamo | MOZZANICA | 0,000103549705 |
| Lombardia | Bergamo | MOZZO | 0,000141030208 |
| Lombardia | Bergamo | NEMBRO | 0,000197164278 |
| Lombardia | Bergamo | OLMO AL BREMBO | 0,000017636497 |
| Lombardia | Bergamo | OLTRE IL COLLE | 0,000049549845 |
| Lombardia | Bergamo | OLTRESENDA ALTA | 0,000008230071 |
| Lombardia | Bergamo | ONETA | 0,000023183098 |
| Lombardia | Bergamo | ONORE | 0,000028009214 |
| Lombardia | Bergamo | ORIO AL SERIO | 0,000072899601 |
| Lombardia | Bergamo | ORNICA | 0,000009030387 |
| Lombardia | Bergamo | OSIO SOPRA | 0,000096828466 |
| Lombardia | Bergamo | OSIO SOTTO | 0,000225044649 |
| Lombardia | Bergamo | PAGAZZANO | 0,000046391342 |
| Lombardia | Bergamo | PALADINA | 0,000090382472 |
| Lombardia | Bergamo | PALAZZAGO | 0,000095481752 |
| Lombardia | Bergamo | PALOSCO | 0,000117813564 |
| Lombardia | Bergamo | PARRE | 0,000067156292 |
| Lombardia | Bergamo | PARZANICA | 0,000013592479 |
| Lombardia | Bergamo | PEDRENGO | 0,000123212846 |
| Lombardia | Bergamo | PEIA | 0,000041227040 |
| Lombardia | Bergamo | PIANICO | 0,000034490776 |
| Lombardia | Bergamo | PIARIO | 0,000028465215 |
| Lombardia | Bergamo | PIAZZA BREMBANA | 0,000035326373 |
| Lombardia | Bergamo | PIAZZATORRE | 0,000028463332 |
| Lombardia | Bergamo | PIAZZOLO | 0,000006448378 |
| Lombardia | Bergamo | POGNANO | 0,000033172515 |
| Lombardia | Bergamo | PONTE NOSSA | 0,000049181109 |
| Lombardia | Bergamo | PONTE SAN PIETRO | 0,000207705257 |
| Lombardia | Bergamo | PONTERANICA | 0,000137631529 |
| Lombardia | Bergamo | PONTIDA | 0,000069174673 |
| Lombardia | Bergamo | PONTIROLO NUOVO | 0,000109969654 |
| Lombardia | Bergamo | PRADALUNGA | 0,000099834574 |
| Lombardia | Bergamo | PREDORE | 0,000045382767 |
| Lombardia | Bergamo | PREMOLO | 0,000031535975 |
| Lombardia | Bergamo | PREZZO | 0,000114135125 |




| Regione | Provincia | Comune | Coefficiente di riparto relativo al Fabbisogno Standard |
|-----------|-----------|-------------------------------|---|
| Lombardia | Bergamo | PUMENENGO | 0,000036111027 |
| Lombardia | Bergamo | RANICA | 0,000119930326 |
| Lombardia | Bergamo | RANZANICO | 0,000036891396 |
| Lombardia | Bergamo | RIVA DI SOLTÒ | 0,000030277036 |
| Lombardia | Bergamo | ROGNO | 0,000083964625 |
| Lombardia | Bergamo | ROMANO DI LOMBARDIA | 0,000343140989 |
| Lombardia | Bergamo | RONCOBELLO | 0,000020707823 |
| Lombardia | Bergamo | RONCOLA | 0,000027214848 |
| Lombardia | Bergamo | ROTA D'IMAGNA | 0,000030184808 |
| Lombardia | Bergamo | ROVETTA | 0,000106057712 |
| Lombardia | Bergamo | SAN GIOVANNI BIANCO | 0,000114510697 |
| Lombardia | Bergamo | SAN PAOLO D'ARGON | 0,000118612997 |
| Lombardia | Bergamo | SAN PELLEGRINO TERME | 0,000125916508 |
| Lombardia | Bergamo | SANT'OMOBONO TERME | 0,000082874606 |
| Lombardia | Bergamo | SANTA BRIGIDA | 0,000023387319 |
| Lombardia | Bergamo | SARNICO | 0,000162433223 |
| Lombardia | Bergamo | SCANZOROSCIATE | 0,000158898516 |
| Lombardia | Bergamo | SCHILPARIO | 0,000043431641 |
| Lombardia | Bergamo | SEDRINA | 0,000055907278 |
| Lombardia | Bergamo | SELVINO | 0,000065216733 |
| Lombardia | Bergamo | SERIATE | 0,000420137334 |
| Lombardia | Bergamo | SERINA | 0,000066715241 |
| Lombardia | Bergamo | SOLTÒ COLLINA | 0,000040565037 |
| Lombardia | Bergamo | SOLZA | 0,000047154742 |
| Lombardia | Bergamo | SONGAVAZZO | 0,000024394341 |
| Lombardia | Bergamo | SORISOLE | 0,000159389799 |
| Lombardia | Bergamo | SOTTO IL MONTE GIOVANNI XXIII | 0,000082408290 |
| Lombardia | Bergamo | SOVERE | 0,000116970688 |
| Lombardia | Bergamo | SPINONE AL LAGO | 0,000026667856 |
| Lombardia | Bergamo | SPIRANO | 0,000107686609 |
| Lombardia | Bergamo | STEZZANO | 0,000192231743 |
| Lombardia | Bergamo | STROZZA | 0,000024201911 |
| Lombardia | Bergamo | SUISIO | 0,000077266337 |
| Lombardia | Bergamo | TALEGGIO | 0,000024563952 |
| Lombardia | Bergamo | TAVERNOLA BERGAMASCA | 0,000057378487 |
| Lombardia | Bergamo | TELGATE | 0,000105306255 |
| Lombardia | Bergamo | TERNO D'ISOLA | 0,000136163819 |
| Lombardia | Bergamo | TORRE BOLDONE | 0,000132125937 |
| Lombardia | Bergamo | TORRE DE' ROVERI | 0,000052854354 |




| Regione | Provincia | Comune | Coefficiente di riparto relativo al Fabbisogno Standard |
|-----------|-----------|---------------------|---|
| Lombardia | Bergamo | TORRE PALLAVICINA | 0,000024398280 |
| Lombardia | Bergamo | TRESCORE BALNEARIO | 0,000160468784 |
| Lombardia | Bergamo | TREVIGLIO | 0,000593672999 |
| Lombardia | Bergamo | TREVILOLO | 0,000166520377 |
| Lombardia | Bergamo | UBIALE CLANEZZO | 0,000034871264 |
| Lombardia | Bergamo | URGNANO | 0,000152009439 |
| Lombardia | Bergamo | VALBONDIONE | 0,000044092479 |
| Lombardia | Bergamo | VALBREMBO | 0,000088587837 |
| Lombardia | Bergamo | VALGOGLIO | 0,000019086403 |
| Lombardia | Bergamo | VALLEVE | 0,000011082343 |
| Lombardia | Bergamo | VALNEGRA | 0,000009061665 |
| Lombardia | Bergamo | VALSECCA | 0,000013847196 |
| Lombardia | Bergamo | VALTORTA | 0,000015757259 |
| Lombardia | Bergamo | VEDESETA | 0,000010917724 |
| Lombardia | Bergamo | VERDELLINO | 0,000137199779 |
| Lombardia | Bergamo | VERDELLO | 0,000135776371 |
| Lombardia | Bergamo | VERTOVA | 0,000109009477 |
| Lombardia | Bergamo | VIADANICA | 0,000024504580 |
| Lombardia | Bergamo | VIGANO SAN MARTINO | 0,000028189103 |
| Lombardia | Bergamo | VIGOLO | 0,000017488855 |
| Lombardia | Bergamo | VILLA D'ADDA | 0,000101025100 |
| Lombardia | Bergamo | VILLA D'ALME' | 0,000150126973 |
| Lombardia | Bergamo | VILLA D'OGNA | 0,000046394285 |
| Lombardia | Bergamo | VILLA DI SERIO | 0,000119839453 |
| Lombardia | Bergamo | VILLONGO | 0,000143412167 |
| Lombardia | Bergamo | VILMINORE DI SCALVE | 0,000048998737 |
| Lombardia | Bergamo | ZANDOBBIO | 0,000060870653 |
| Lombardia | Bergamo | ZANICA | 0,000140536309 |
| Lombardia | Bergamo | ZOGNO | 0,000186043408 |
| Lombardia | Brescia | ACQUAFREDDA | 0,000033755630 |
| Lombardia | Brescia | ADRO | 0,000141028243 |
| Lombardia | Brescia | AGNOSINE | 0,000047381572 |
| Lombardia | Brescia | ALFIANELLO | 0,000055044899 |
| Lombardia | Brescia | ANFO | 0,000019193100 |
| Lombardia | Brescia | ANGOLO TERME | 0,000059336781 |
| Lombardia | Brescia | ARTOGNE | 0,000086958774 |
| Lombardia | Brescia | AZZANO MELLA | 0,000065745086 |
| Lombardia | Brescia | BAGNOLO MELLA | 0,000193331129 |
| Lombardia | Brescia | BAGOLINO | 0,000107278770 |




| Regione | Provincia | Comune | Coefficiente di riparto relativo al Fabbisogno Standard |
|-----------|-----------|-------------------------|---|
| Lombardia | Brescia | BARBARIGA | 0,000055032017 |
| Lombardia | Brescia | BARGHE | 0,000027308915 |
| Lombardia | Brescia | BASSANO BRESCIANO | 0,000047672538 |
| Lombardia | Brescia | BEDIZOLE | 0,000206610813 |
| Lombardia | Brescia | BERLINGO | 0,000059829332 |
| Lombardia | Brescia | BERZO DEMO | 0,000048322349 |
| Lombardia | Brescia | BERZO INFERIORE | 0,000053982170 |
| Lombardia | Brescia | BIENNO | 0,000083898639 |
| Lombardia | Brescia | BIONE | 0,000038182167 |
| Lombardia | Brescia | BORGO SAN GIACOMO | 0,000108477527 |
| Lombardia | Brescia | BORGOSATOLLO | 0,000156583992 |
| Lombardia | Brescia | BORNO | 0,000087518027 |
| Lombardia | Brescia | BOTTICINO | 0,000196954851 |
| Lombardia | Brescia | BOVEGNO | 0,000052910196 |
| Lombardia | Brescia | BOVEZZO | 0,000156129091 |
| Lombardia | Brescia | BRANDICO | 0,000037869521 |
| Lombardia | Brescia | BRAONE | 0,000017908339 |
| Lombardia | Brescia | BRENO | 0,000104692060 |
| Lombardia | Brescia | BRESCIA | 0,002816664774 |
| Lombardia | Brescia | BRIONE | 0,000018902428 |
| Lombardia | Brescia | CAINO | 0,000042715544 |
| Lombardia | Brescia | CALCINATO | 0,000197807081 |
| Lombardia | Brescia | CALVAGESE DELLA RIVIERA | 0,000078342367 |
| Lombardia | Brescia | CALVISANO | 0,000134856704 |
| Lombardia | Brescia | CAPO DI PONTE | 0,000062458617 |
| Lombardia | Brescia | CAPOVALLE | 0,000015253385 |
| Lombardia | Brescia | CAPRIANO DEL COLLE | 0,000100772383 |
| Lombardia | Brescia | CAPRIOLO | 0,000144804242 |
| Lombardia | Brescia | CARPENEDOLO | 0,000211170432 |
| Lombardia | Brescia | CASTEGNATO | 0,000137924392 |
| Lombardia | Brescia | CASTEL MELLA | 0,000186829364 |
| Lombardia | Brescia | CASTELCOVATI | 0,000118399527 |
| Lombardia | Brescia | CASTENEDOLO | 0,000172204422 |
| Lombardia | Brescia | CASTO | 0,000040520972 |
| Lombardia | Brescia | CASTREZZATO | 0,000125871656 |
| Lombardia | Brescia | CAZZAGO SAN MARTINO | 0,000167467723 |
| Lombardia | Brescia | CEDEGOLO | 0,000035287901 |
| Lombardia | Brescia | CELLATICA | 0,000111660476 |
| Lombardia | Brescia | CERVENO | 0,000017948030 |



| Regione | Provincia | Comune | Coefficiente di riparto relativo al Fabbisogno Standard |
|-----------|-----------|---------------------|---|
| Lombardia | Brescia | CETO | 0,000046481784 |
| Lombardia | Brescia | CEVO | 0,000028805811 |
| Lombardia | Brescia | CHIARI | 0,000305096960 |
| Lombardia | Brescia | CIGOLE | 0,000032826790 |
| Lombardia | Brescia | CIMBERGO | 0,000016347936 |
| Lombardia | Brescia | CIVIDATE CAMUNO | 0,000065080489 |
| Lombardia | Brescia | COCCAGLIO | 0,000153281128 |
| Lombardia | Brescia | COLLEBEATO | 0,000105723602 |
| Lombardia | Brescia | COLLIO | 0,000057860319 |
| Lombardia | Brescia | COLOGNE | 0,000129298104 |
| Lombardia | Brescia | COMEZZANO-CIZZAGO | 0,000074722779 |
| Lombardia | Brescia | CONCESIO | 0,000254071624 |
| Lombardia | Brescia | CORTE FRANCA | 0,000151393042 |
| Lombardia | Brescia | CORTENO GOLGI | 0,000077773427 |
| Lombardia | Brescia | CORZANO | 0,000029744568 |
| Lombardia | Brescia | DARFO BOARIO TERME | 0,000261035363 |
| Lombardia | Brescia | DELLO | 0,000103278644 |
| Lombardia | Brescia | DESENZANO DEL GARDA | 0,000629288701 |
| Lombardia | Brescia | EDOLO | 0,000123863764 |
| Lombardia | Brescia | ERBUSCO | 0,000178093646 |
| Lombardia | Brescia | ESINE | 0,000117991037 |
| Lombardia | Brescia | FIESSE | 0,000044120970 |
| Lombardia | Brescia | FLERO | 0,000160542622 |
| Lombardia | Brescia | GAMBARA | 0,000101338561 |
| Lombardia | Brescia | GARDONE RIVIERA | 0,000113450911 |
| Lombardia | Brescia | GARDONE VAL TROMPIA | 0,000184572950 |
| Lombardia | Brescia | GARGNANO | 0,000110245021 |
| Lombardia | Brescia | GAVARDO | 0,000193677770 |
| Lombardia | Brescia | GHEDI | 0,000294362526 |
| Lombardia | Brescia | GIANICO | 0,000047602704 |
| Lombardia | Brescia | GOTTOLENGO | 0,000102916094 |
| Lombardia | Brescia | GUSSAGO | 0,000297927909 |
| Lombardia | Brescia | IDRO | 0,000055258812 |
| Lombardia | Brescia | INCUDINE | 0,000016437800 |
| Lombardia | Brescia | IRMA | 0,000006992070 |
| Lombardia | Brescia | ISEO | 0,000206859831 |
| Lombardia | Brescia | ISORELLA | 0,000077037726 |
| Lombardia | Brescia | LAVENONE | 0,000017436227 |
| Lombardia | Brescia | LENO | 0,000199446092 |




| Regione | Provincia | Comune | Coefficiente di riparto relativo al Fabbisogno Standard |
|-----------|-----------|--------------------|---|
| Lombardia | Brescia | LIMONE SUL GARDA | 0,000104248492 |
| Lombardia | Brescia | LODRINO | 0,000044555415 |
| Lombardia | Brescia | LOGRATO | 0,000072763646 |
| Lombardia | Brescia | LONATO DEL GARDA | 0,000328150915 |
| Lombardia | Brescia | LONGHENA | 0,000016090727 |
| Lombardia | Brescia | LOSINE | 0,000017356791 |
| Lombardia | Brescia | LOZIO | 0,000017454274 |
| Lombardia | Brescia | LUMEZZANE | 0,000358234071 |
| Lombardia | Brescia | MACLODIO | 0,000038500756 |
| Lombardia | Brescia | MAGASA | 0,000007873486 |
| Lombardia | Brescia | MAIRANO | 0,000070017993 |
| Lombardia | Brescia | MALEGNO | 0,000050322769 |
| Lombardia | Brescia | MALONNO | 0,000078108310 |
| Lombardia | Brescia | MANERBA DEL GARDA | 0,000156744646 |
| Lombardia | Brescia | MANERBIO | 0,000222540098 |
| Lombardia | Brescia | MARCHENO | 0,000094440321 |
| Lombardia | Brescia | MARMENTINO | 0,000021421940 |
| Lombardia | Brescia | MARONE | 0,000075081931 |
| Lombardia | Brescia | MAZZANO | 0,000195181225 |
| Lombardia | Brescia | MILZANO | 0,000037440678 |
| Lombardia | Brescia | MONIGA DEL GARDA | 0,000087864396 |
| Lombardia | Brescia | MONNO | 0,000021505094 |
| Lombardia | Brescia | MONTE ISOLA | 0,000047598505 |
| Lombardia | Brescia | MONTICELLI BRUSATI | 0,000102604450 |
| Lombardia | Brescia | MONTICHIARI | 0,000431236369 |
| Lombardia | Brescia | MONTIRONE | 0,000100658139 |
| Lombardia | Brescia | MURA | 0,000022367444 |
| Lombardia | Brescia | MUSCOLINE | 0,000057847871 |
| Lombardia | Brescia | NAVE | 0,000167765308 |
| Lombardia | Brescia | NIARDO | 0,000046241809 |
| Lombardia | Brescia | NUVOLENTO | 0,000092992092 |
| Lombardia | Brescia | NUVOLERA | 0,000099788267 |
| Lombardia | Brescia | ODOLO | 0,000048351852 |
| Lombardia | Brescia | OFFLAGA | 0,000082041176 |
| Lombardia | Brescia | OME | 0,000078647571 |
| Lombardia | Brescia | ONO SAN PIETRO | 0,000026443241 |
| Lombardia | Brescia | ORZINUOVI | 0,000220316593 |
| Lombardia | Brescia | ORZIVECCHI | 0,000051122165 |
| Lombardia | Brescia | OSPITALETTO | 0,000204047337 |




| Regione | Provincia | Comune | Coefficiente di riparto relativo al Fabbisogno Standard |
|-----------|-----------|----------------------|---|
| Lombardia | Brescia | OSSIMO | 0,000037138620 |
| Lombardia | Brescia | PADENGHE SUL GARDA | 0,000137556249 |
| Lombardia | Brescia | PADERNO FRANCIACORTA | 0,000086523688 |
| Lombardia | Brescia | PAISCO LOVENO | 0,000010442671 |
| Lombardia | Brescia | PAITONE | 0,000046467874 |
| Lombardia | Brescia | PALAZZOLO SULL'OGLIO | 0,000305120849 |
| Lombardia | Brescia | PARATICO | 0,000104957556 |
| Lombardia | Brescia | PASPARDO | 0,000019187464 |
| Lombardia | Brescia | PASSIRANO | 0,000146748596 |
| Lombardia | Brescia | PAVONE DEL MELLA | 0,000062374474 |
| Lombardia | Brescia | PERTICA ALTA | 0,000018532963 |
| Lombardia | Brescia | PERTICA BASSA | 0,000018940779 |
| Lombardia | Brescia | PEZZAZE | 0,000036854041 |
| Lombardia | Brescia | PIAN CAMUNO | 0,000099511737 |
| Lombardia | Brescia | PIANCOGNO | 0,000102917504 |
| Lombardia | Brescia | PISOGNE | 0,000152539692 |
| Lombardia | Brescia | POLAVENO | 0,000062039573 |
| Lombardia | Brescia | POLFENAZZE DEL GARDA | 0,000083066211 |
| Lombardia | Brescia | POMPIANO | 0,000086006584 |
| Lombardia | Brescia | PONCARALE | 0,000116312100 |
| Lombardia | Brescia | PONTE DI LEGNO | 0,000138519117 |
| Lombardia | Brescia | PONTEVICO | 0,000126859420 |
| Lombardia | Brescia | PONTOGLIO | 0,000126620031 |
| Lombardia | Brescia | POZZOLENGO | 0,000081408960 |
| Lombardia | Brescia | PRALBOINO | 0,000060488860 |
| Lombardia | Brescia | PRESEGLIE | 0,000036265634 |
| Lombardia | Brescia | PRESTINE | 0,000014767023 |
| Lombardia | Brescia | PREVALLE | 0,000114432699 |
| Lombardia | Brescia | PROVAGLIO D'ISEO | 0,000132685180 |
| Lombardia | Brescia | PROVAGLIO VAL SABBIA | 0,000023510783 |
| Lombardia | Brescia | PUEGNAGO DEL GARDA | 0,000083952827 |
| Lombardia | Brescia | QUINZANO D'OGLIO | 0,000127138172 |
| Lombardia | Brescia | REMEDELLO | 0,000069518365 |
| Lombardia | Brescia | REZZATO | 0,000234317959 |
| Lombardia | Brescia | ROCCAFRANCA | 0,000100951105 |
| Lombardia | Brescia | RODENGO-SAIANO | 0,000175390309 |
| Lombardia | Brescia | ROE' VOLCIANO | 0,000099327647 |
| Lombardia | Brescia | RONCADELLE | 0,000186806533 |
| Lombardia | Brescia | ROVATO | 0,000359909674 |




| Regione | Provincia | Comune | Coefficiente di riparto relativo al Fabbisogno Standard |
|-----------|-----------|------------------------|---|
| Lombardia | Brescia | RUDIANO | 0,000112908235 |
| Lombardia | Brescia | SABBIO CHIESE | 0,000084237524 |
| Lombardia | Brescia | SALE MARASINO | 0,000082122702 |
| Lombardia | Brescia | SALO' | 0,000263462069 |
| Lombardia | Brescia | SAN FELICE DEL BENACO | 0,000132255541 |
| Lombardia | Brescia | SAN GERVASIO BRESCIANO | 0,000059255539 |
| Lombardia | Brescia | SAN PAOLO | 0,000098495296 |
| Lombardia | Brescia | SAN ZENO NAVIGLIO | 0,000106415225 |
| Lombardia | Brescia | SAREZZO | 0,000200362029 |
| Lombardia | Brescia | SAVIORE DELL'ADAMELLO | 0,000029567371 |
| Lombardia | Brescia | SELLERO | 0,000041609216 |
| Lombardia | Brescia | SENIGA | 0,000039488544 |
| Lombardia | Brescia | SERLE | 0,000072224827 |
| Lombardia | Brescia | SIRMIONE | 0,000305123664 |
| Lombardia | Brescia | SOIANO DEL LAGO | 0,000061896282 |
| Lombardia | Brescia | SONICO | 0,000040403046 |
| Lombardia | Brescia | SULZANO | 0,000050895176 |
| Lombardia | Brescia | TAVERNOLE SUL MELLA | 0,000034566596 |
| Lombardia | Brescia | TEMU' | 0,000063458153 |
| Lombardia | Brescia | TIGNALE | 0,000051419718 |
| Lombardia | Brescia | TORBOLE CASAGLIA | 0,000120480790 |
| Lombardia | Brescia | TOSCOLANO-MADERNO | 0,000207355913 |
| Lombardia | Brescia | TRAVAGLIATO | 0,000205238660 |
| Lombardia | Brescia | TREMOSINE | 0,000071918092 |
| Lombardia | Brescia | TRENZANO | 0,000106295733 |
| Lombardia | Brescia | TREVISO BRESCIANO | 0,000017094839 |
| Lombardia | Brescia | URAGO D'OGGIO | 0,000075468347 |
| Lombardia | Brescia | VALLIO TERME | 0,000031576859 |
| Lombardia | Brescia | VALVESTINO | 0,000010111782 |
| Lombardia | Brescia | VEROLANUOVA | 0,000136846572 |
| Lombardia | Brescia | VEROLAVECCHIA | 0,000078352223 |
| Lombardia | Brescia | VESTONE | 0,000097908067 |
| Lombardia | Brescia | VEZZA D'OGGIO | 0,000057789795 |
| Lombardia | Brescia | VILLA CARCINA | 0,000161107042 |
| Lombardia | Brescia | VILLACHIARA | 0,000034460584 |
| Lombardia | Brescia | VILLANUOVA SUL CLISI | 0,000120155728 |
| Lombardia | Brescia | VIONE | 0,000028406907 |
| Lombardia | Brescia | VISANO | 0,000043446462 |
| Lombardia | Brescia | VOBARNO | 0,000127869388 |




| Regione | Provincia | Comune | Coefficiente di riparto relativo al Fabbisogno Standard |
|-----------|-----------|------------------------|---|
| Lombardia | Brescia | ZONE | 0,000029443872 |
| Lombardia | Como | ALBAVILLA | 0,000115108015 |
| Lombardia | Como | ALBESE CON CASSANO | 0,000090610252 |
| Lombardia | Como | ALBIOLO | 0,000054538057 |
| Lombardia | Como | ALSERIO | 0,000024653288 |
| Lombardia | Como | ALZATE BRIANZA | 0,000104357629 |
| Lombardia | Como | ANZANO DEL PARCO | 0,000043564958 |
| Lombardia | Como | APPIANO GENTILE | 0,000143464269 |
| Lombardia | Como | AREGNO | 0,000026802963 |
| Lombardia | Como | AROSIO | 0,000111239665 |
| Lombardia | Como | ASSO | 0,000075829189 |
| Lombardia | Como | BARNI | 0,000021023107 |
| Lombardia | Como | BELLAGIO | 0,000108225177 |
| Lombardia | Como | BENE LARIO | 0,000011797562 |
| Lombardia | Como | BEREGAZZO CON FIGLIARO | 0,000052631894 |
| Lombardia | Como | BINAGO | 0,000097640068 |
| Lombardia | Como | BIZZARONE | 0,000034777903 |
| Lombardia | Como | BLESSAGNO | 0,000010850060 |
| Lombardia | Como | BLEVIO | 0,000031519229 |
| Lombardia | Como | BREGNANO | 0,000114022130 |
| Lombardia | Como | BRENNA | 0,000040233130 |
| Lombardia | Como | BRIENNO | 0,000015388610 |
| Lombardia | Como | BRUNATE | 0,000043373777 |
| Lombardia | Como | BULGAROGRASSO | 0,000076028847 |
| Lombardia | Como | CABIATE | 0,000126335596 |
| Lombardia | Como | CADORAGO | 0,000131236408 |
| Lombardia | Como | CAGLIO | 0,000017694441 |
| Lombardia | Como | CAGNO | 0,000042607064 |
| Lombardia | Como | CAMPIONE D'ITALIA | 0,000097526753 |
| Lombardia | Como | CANTU' | 0,000698759160 |
| Lombardia | Como | CANZO | 0,000111676342 |
| Lombardia | Como | CAPIAGO INTIMIANO | 0,000102986536 |
| Lombardia | Como | CARATE URIO | 0,000032138188 |
| Lombardia | Como | CARBONATE | 0,000060869962 |
| Lombardia | Como | CARIMATE | 0,000104446984 |
| Lombardia | Como | CARLAZZO | 0,000075790819 |
| Lombardia | Como | CARUGO | 0,000121388078 |
| Lombardia | Como | CASASCO D'INTELVI | 0,000016350065 |
| Lombardia | Como | CASLINO D'ERBA | 0,000036882305 |




| Regione | Provincia | Comune | Coefficiente di riparto relativo al Fabbisogno Standard |
|-----------|-----------|-----------------------|---|
| Lombardia | Como | CASNATE CON BERNATE | 0,000096370185 |
| Lombardia | Como | CASSINA RIZZARDI | 0,000073036156 |
| Lombardia | Como | CASTELMARTE | 0,000030706262 |
| Lombardia | Como | CASTELNUOVO BOZZENTE | 0,000019704736 |
| Lombardia | Como | CASTIGLIONE D'INTELVI | 0,000030066441 |
| Lombardia | Como | CAVALLASCA | 0,000060671242 |
| Lombardia | Como | CAVARGNA | 0,000009631946 |
| Lombardia | Como | CERANO D'INTELVI | 0,000015228769 |
| Lombardia | Como | CERMENATE | 0,000150269579 |
| Lombardia | Como | CERNOBBIO | 0,000179012518 |
| Lombardia | Como | CIRIMIDO | 0,000042800983 |
| Lombardia | Como | CIVENNA | 0,000022600931 |
| Lombardia | Como | CLAINO CON OSTENO | 0,000017369625 |
| Lombardia | Como | COLONNO | 0,000018546890 |
| Lombardia | Como | COMO | 0,001788932456 |
| Lombardia | Como | CONSIGLIO DI RUMO | 0,000032254803 |
| Lombardia | Como | CORRIDO | 0,000019407186 |
| Lombardia | Como | CREMIA | 0,000023679876 |
| Lombardia | Como | CUCCIAGO | 0,000068072303 |
| Lombardia | Como | CUSINO | 0,000010138251 |
| Lombardia | Como | DIZZASCO | 0,000018542034 |
| Lombardia | Como | DOMASO | 0,000053293765 |
| Lombardia | Como | DONGO | 0,000078742935 |
| Lombardia | Como | DOSSO DEL LIRO | 0,000009967640 |
| Lombardia | Como | DREZZO | 0,000029407762 |
| Lombardia | Como | ERBA | 0,000312559125 |
| Lombardia | Como | EUPILIO | 0,000054676369 |
| Lombardia | Como | FAGGETTO LARIO | 0,000031442294 |
| Lombardia | Como | FALOPPIO | 0,000081874074 |
| Lombardia | Como | FENEGRO' | 0,000063926133 |
| Lombardia | Como | FIGINO SERENZA | 0,000102641810 |
| Lombardia | Como | FINO MORNASCO | 0,000142813302 |
| Lombardia | Como | GARZENO | 0,000023158135 |
| Lombardia | Como | GERA LARIO | 0,000031818557 |
| Lombardia | Como | GERMASINO | 0,000009858512 |
| Lombardia | Como | GIRONICO | 0,000048345277 |
| Lombardia | Como | GRANDATE | 0,000068540310 |
| Lombardia | Como | GRANDOLA ED UNITI | 0,000035823804 |
| Lombardia | Como | GRAVEDONA | 0,000076268530 |




| Regione | Provincia | Comune | Coefficiente di riparto relativo al Fabbisogno Standard |
|-----------|-----------|------------------------|---|
| Lombardia | Como | GRIANTE | 0,000021641747 |
| Lombardia | Como | GUANZATE | 0,000111037431 |
| Lombardia | Como | INVERIGO | 0,000148575471 |
| Lombardia | Como | LAGLIO | 0,000028858233 |
| Lombardia | Como | LAINO | 0,000019256795 |
| Lombardia | Como | LAMBRUGO | 0,000050105938 |
| Lombardia | Como | LANZO D'INTELVI | 0,000046436138 |
| Lombardia | Como | LASNIGO | 0,000014749084 |
| Lombardia | Como | LENNO | 0,000054008447 |
| Lombardia | Como | LEZZENO | 0,000043710856 |
| Lombardia | Como | LIMIDO COMASCO | 0,000078366044 |
| Lombardia | Como | LIPOMO | 0,000102293113 |
| Lombardia | Como | LIVO | 0,000008332337 |
| Lombardia | Como | LOCATE VARESINO | 0,000092572441 |
| Lombardia | Como | LOMAZZO | 0,000145050812 |
| Lombardia | Como | LONGONE AL SEGRINO | 0,000038215685 |
| Lombardia | Como | LUISAGO | 0,000055269851 |
| Lombardia | Como | LURAGO D'ERBA | 0,000105459912 |
| Lombardia | Como | LURAGO MARINONE | 0,000053119006 |
| Lombardia | Como | LURATE CACCIVIO | 0,000149585604 |
| Lombardia | Como | MAGREGLIO | 0,000020492521 |
| Lombardia | Como | MARIANO COMENSE | 0,000375740270 |
| Lombardia | Como | MASLIANICO | 0,000075492361 |
| Lombardia | Como | MENAGGIO | 0,000098561107 |
| Lombardia | Como | MERONE | 0,000085430825 |
| Lombardia | Como | MEZZEGRA | 0,000031784598 |
| Lombardia | Como | MOLTRASIO | 0,000045867743 |
| Lombardia | Como | MONGUZZO | 0,000047447864 |
| Lombardia | Como | MONTANO LUCINO | 0,000105814238 |
| Lombardia | Como | MONTEMEZZO | 0,000010466790 |
| Lombardia | Como | MONTORFANO | 0,000056001567 |
| Lombardia | Como | MOZZATE | 0,000148300571 |
| Lombardia | Como | MUSSO | 0,000023769068 |
| Lombardia | Como | NESSO | 0,000031715698 |
| Lombardia | Como | NOVEDRATE | 0,000063636807 |
| Lombardia | Como | OLGIATE COMASCO | 0,000172925256 |
| Lombardia | Como | OLTRONA DI SAN MAMETTE | 0,000046497300 |
| Lombardia | Como | ORSENIGO | 0,000054634970 |
| Lombardia | Como | OSSUCCIO | 0,000031135932 |



| Regione | Provincia | Comune | Coefficiente di riparto relativo al Fabbisogno Standard |
|-----------|-----------|-----------------------------|---|
| Lombardia | Como | PARE' | 0,000040240474 |
| Lombardia | Como | PEGLIO | 0,000008215389 |
| Lombardia | Como | PELLIO INTELVI | 0,000028320314 |
| Lombardia | Como | PIANELLO DEL LARIO | 0,000028513849 |
| Lombardia | Como | PIGRA | 0,000011320896 |
| Lombardia | Como | PLESIO | 0,000025763646 |
| Lombardia | Como | POGNANA LARIO | 0,000019947466 |
| Lombardia | Como | PONNA | 0,000010884985 |
| Lombardia | Como | PONTE LAMBRO | 0,000093969137 |
| Lombardia | Como | PORLEZZA | 0,000118901679 |
| Lombardia | Como | PROSERPIO | 0,000020515038 |
| Lombardia | Como | PUSIANO | 0,000030380612 |
| Lombardia | Como | RAMONIO VERNA | 0,000015071744 |
| Lombardia | Como | REZZAGO | 0,000011776958 |
| Lombardia | Como | RODERO | 0,000028302461 |
| Lombardia | Como | RONAGO | 0,000035430601 |
| Lombardia | Como | ROVELLASCA | 0,000133115392 |
| Lombardia | Como | ROVELLO PORRO | 0,000109637675 |
| Lombardia | Como | SALA COMACINA | 0,000026259576 |
| Lombardia | Como | SAN BARTOLOMEO VAL CAVARGNA | 0,000023786468 |
| Lombardia | Como | SAN FEDELE INTELVI | 0,000047997762 |
| Lombardia | Como | SAN FERMO DELLA BATTAGLIA | 0,000090544083 |
| Lombardia | Como | SAN NAZZARO VAL CAVARGNA | 0,000013163624 |
| Lombardia | Como | SAN SIRO | 0,000054467932 |
| Lombardia | Como | SCHIGNANO | 0,000027620138 |
| Lombardia | Como | SENNA COMASCO | 0,000066303957 |
| Lombardia | Como | SOLBIATE | 0,000055928998 |
| Lombardia | Como | SORICO | 0,000039099657 |
| Lombardia | Como | SORMANO | 0,000022529790 |
| Lombardia | Como | STAZZONA | 0,000019620737 |
| Lombardia | Como | TAVERNERIO | 0,000110621056 |
| Lombardia | Como | TORNO | 0,000029376375 |
| Lombardia | Como | TREMEZZO | 0,000038778906 |
| Lombardia | Como | TREZZONE | 0,000009426123 |
| Lombardia | Como | TURATE | 0,000157686386 |
| Lombardia | Como | UGGIATE-TREVANO | 0,000091918239 |
| Lombardia | Como | VAL REZZO | 0,000007147561 |
| Lombardia | Como | VALBRONA | 0,000059801733 |
| Lombardia | Como | VALMOREA | 0,000055854570 |




| Regione | Provincia | Comune | Coefficiente di riparto relativo al Fabbisogno Standard |
|-----------|-----------|-------------------------------|---|
| Lombardia | Como | VALSOLDA | 0,000044739433 |
| Lombardia | Como | VELESO | 0,000011413699 |
| Lombardia | Como | VENIANO | 0,000054783524 |
| Lombardia | Como | VERCANÀ | 0,000021169985 |
| Lombardia | Como | VERTEMATE CON MINOPRIO | 0,000078766336 |
| Lombardia | Como | VILLA GUARDIA | 0,000139613363 |
| Lombardia | Como | ZELBIO | 0,000010670597 |
| Lombardia | Cremona | ACQUANEGRA CREMONESE | 0,000027785626 |
| Lombardia | Cremona | AGNADELLO | 0,000075804872 |
| Lombardia | Cremona | ANNICCO | 0,000046093947 |
| Lombardia | Cremona | AZZANELLO | 0,000019496611 |
| Lombardia | Cremona | BAGNOLO CREMASCO | 0,000097726521 |
| Lombardia | Cremona | BONEMERSE | 0,000031467012 |
| Lombardia | Cremona | BORDOLANO | 0,000016078180 |
| Lombardia | Cremona | CA' D'ANDREA | 0,000014644043 |
| Lombardia | Cremona | CALVATONE | 0,000031823969 |
| Lombardia | Cremona | CAMISANO | 0,000030374001 |
| Lombardia | Cremona | CAMPAGNOLA CREMASCA | 0,000016621844 |
| Lombardia | Cremona | CAPERGNANICA | 0,000042386989 |
| Lombardia | Cremona | CAPPELLA CANTONE | 0,000015658200 |
| Lombardia | Cremona | CAPPELLA DE' PICENARDI | 0,000011966717 |
| Lombardia | Cremona | CAPRALBA | 0,000050767307 |
| Lombardia | Cremona | CASALBUTTANO ED UNITI | 0,000092440002 |
| Lombardia | Cremona | CASALE CREMASCO-VIDOLASCO | 0,000042532239 |
| Lombardia | Cremona | CASALETTO CEREDANO | 0,000025403423 |
| Lombardia | Cremona | CASALETTO DI SOPRA | 0,000014014453 |
| Lombardia | Cremona | CASALETTO VAPRIO | 0,000038683153 |
| Lombardia | Cremona | CASALMAGGIORE | 0,000228795423 |
| Lombardia | Cremona | CASALMORANO | 0,000035241828 |
| Lombardia | Cremona | CASTEL GABBIANO | 0,000013067110 |
| Lombardia | Cremona | CASTELDIDONE | 0,000016816645 |
| Lombardia | Cremona | CASTELLEONE | 0,000141794084 |
| Lombardia | Cremona | CASTELVERDE | 0,000125679112 |
| Lombardia | Cremona | CASTELVISCONTI | 0,000011089377 |
| Lombardia | Cremona | CELLA DATI | 0,000014747670 |
| Lombardia | Cremona | CHIEVE | 0,000050845745 |
| Lombardia | Cremona | CICOGNOLO | 0,000021682975 |
| Lombardia | Cremona | CINGIA DE' BOTTI | 0,000031034365 |
| Lombardia | Cremona | CORTE DE' CORTESI CON CIGNONE | 0,000024609959 |




| Regione | Provincia | Comune | Coefficiente di riparto relativo al Fabbisogno Standard |
|-----------|-----------|-----------------------------|---|
| Lombardia | Cremona | CORTE DE' FRATI | 0,000034474120 |
| Lombardia | Cremona | CREDERA RUBBIANO | 0,000034168922 |
| Lombardia | Cremona | CREMA | 0,000635190464 |
| Lombardia | Cremona | CREMONA | 0,001458011102 |
| Lombardia | Cremona | CREMOSANO | 0,000036893964 |
| Lombardia | Cremona | CROTTA D'ADDA | 0,000018440766 |
| Lombardia | Cremona | CUMIGNANO SUL NAVIGLIO | 0,000012191962 |
| Lombardia | Cremona | DEROVERE | 0,000010721396 |
| Lombardia | Cremona | DOVERA | 0,000076950349 |
| Lombardia | Cremona | DRIZZONA | 0,000015848458 |
| Lombardia | Cremona | FIESCO | 0,000027298660 |
| Lombardia | Cremona | FORMIGARA | 0,000024462115 |
| Lombardia | Cremona | GABBIONETA-BINANUOVA | 0,000022639392 |
| Lombardia | Cremona | GADESCO-PIEVE DELMONA | 0,000049051471 |
| Lombardia | Cremona | GENIVOLTA | 0,000028342937 |
| Lombardia | Cremona | GERRE DE' CAPRIOLI | 0,000029289336 |
| Lombardia | Cremona | GOMBITO | 0,000016600046 |
| Lombardia | Cremona | GRONTARDO | 0,000030984292 |
| Lombardia | Cremona | GRUMELLO CREMONESE ED UNITI | 0,000040810584 |
| Lombardia | Cremona | GUSSOLA | 0,000054753162 |
| Lombardia | Cremona | ISOLA DOVARESE | 0,000027615554 |
| Lombardia | Cremona | IZANO | 0,000043679973 |
| Lombardia | Cremona | MADIGNANO | 0,000065917642 |
| Lombardia | Cremona | MALAGNINO | 0,000034257866 |
| Lombardia | Cremona | MARTIGNANA DI PO | 0,000036283884 |
| Lombardia | Cremona | MONTE CREMASCO | 0,000051634861 |
| Lombardia | Cremona | MONTODINE | 0,000056386571 |
| Lombardia | Cremona | MOSCAZZANO | 0,000023116221 |
| Lombardia | Cremona | MOTTA BALUFFI | 0,000021893529 |
| Lombardia | Cremona | OFFANENGO | 0,000109790921 |
| Lombardia | Cremona | OLMENETA | 0,000025214143 |
| Lombardia | Cremona | OSTIANO | 0,000066188251 |
| Lombardia | Cremona | PADERNO PONCHIELLI | 0,000030831038 |
| Lombardia | Cremona | PALAZZO PIGNANO | 0,000081615916 |
| Lombardia | Cremona | PANDINO | 0,000140150063 |
| Lombardia | Cremona | PERSICO DOSIMO | 0,000068560355 |
| Lombardia | Cremona | PESCAROLO ED UNITI | 0,000035424133 |
| Lombardia | Cremona | PESSINA CREMONESE | 0,000016594798 |
| Lombardia | Cremona | PIADENA | 0,000082758845 |




| Regione | Provincia | Comune | Coefficiente di riparto relativo al Fabbisogno Standard |
|-----------|-----------|--------------------------|---|
| Lombardia | Cremona | PIANENGO | 0,000055619270 |
| Lombardia | Cremona | PIERANICA | 0,000025129823 |
| Lombardia | Cremona | PIEVE D'OLMI | 0,000026040378 |
| Lombardia | Cremona | PIEVE SAN GIACOMO | 0,000036034059 |
| Lombardia | Cremona | PIZZIGHETTONE | 0,000131648081 |
| Lombardia | Cremona | POZZAGLIO ED UNITI | 0,000039374839 |
| Lombardia | Cremona | QUINTANO | 0,000020977695 |
| Lombardia | Cremona | RICENGO | 0,000041949148 |
| Lombardia | Cremona | RIPALTA ARPINA | 0,000023686115 |
| Lombardia | Cremona | RIPALTA CREMASCA | 0,000074281944 |
| Lombardia | Cremona | RIPALTA GUERINA | 0,000013701553 |
| Lombardia | Cremona | RIVAROLO DEL RE ED UNITI | 0,000050059617 |
| Lombardia | Cremona | RIVOLTA D'ADDA | 0,000146578484 |
| Lombardia | Cremona | ROBECCO D'OGLIO | 0,000050142389 |
| Lombardia | Cremona | ROMANENGO | 0,000064496953 |
| Lombardia | Cremona | SALVIROLA | 0,000027064122 |
| Lombardia | Cremona | SAN BASSANO | 0,000050809463 |
| Lombardia | Cremona | SAN DANIELE PO | 0,000034914306 |
| Lombardia | Cremona | SAN GIOVANNI IN CROCE | 0,000043739976 |
| Lombardia | Cremona | SAN MARTINO DEL LAGO | 0,000013098631 |
| Lombardia | Cremona | SCANDOLARA RAVARA | 0,000031603865 |
| Lombardia | Cremona | SCANDOLARA RIPA D'OGLIO | 0,000015299041 |
| Lombardia | Cremona | SERGNANO | 0,000077294605 |
| Lombardia | Cremona | SESTO ED UNITI | 0,000062881543 |
| Lombardia | Cremona | SOLAROLO RAINERIO | 0,000023388710 |
| Lombardia | Cremona | SONCINO | 0,000130598269 |
| Lombardia | Cremona | SORESINA | 0,000129520746 |
| Lombardia | Cremona | SOSPIRO | 0,000070152769 |
| Lombardia | Cremona | SPINADESCO | 0,000039751231 |
| Lombardia | Cremona | SPINEDA | 0,000018104364 |
| Lombardia | Cremona | SPINO D'ADDA | 0,000137662142 |
| Lombardia | Cremona | STAGNO LOMBARDO | 0,000034873050 |
| Lombardia | Cremona | TICENGO | 0,000012619248 |
| Lombardia | Cremona | TORLINO VIMERCATI | 0,000013433745 |
| Lombardia | Cremona | TORNATA | 0,000015003964 |
| Lombardia | Cremona | TORRE DE' PICENARDI | 0,000040301201 |
| Lombardia | Cremona | TORRICELLA DEL PIZZO | 0,000017226171 |
| Lombardia | Cremona | TRESCORE CREMASCO | 0,000059644689 |
| Lombardia | Cremona | TRIGOLO | 0,000035981260 |




| Regione | Provincia | Comune | Coefficiente di riparto relativo al Fabbisogno Standard |
|-----------|-----------|---------------------|---|
| Lombardia | Cremona | VAIANO CREMASCO | 0,000080864751 |
| Lombardia | Cremona | VAILATE | 0,000099854847 |
| Lombardia | Cremona | VESCOVATO | 0,000078382276 |
| Lombardia | Cremona | VOLONGO | 0,000015874414 |
| Lombardia | Cremona | VOLTIDO | 0,000013267105 |
| Lombardia | Lecco | ABBADIA LARIANA | 0,000077951965 |
| Lombardia | Lecco | AIRUNO | 0,000057915732 |
| Lombardia | Lecco | ANNONE DI BRIANZA | 0,000059961854 |
| Lombardia | Lecco | BALLABIO | 0,000089479379 |
| Lombardia | Lecco | BARZAGO | 0,000053207605 |
| Lombardia | Lecco | BARZANO' | 0,000109553674 |
| Lombardia | Lecco | BARZIO | 0,000052231730 |
| Lombardia | Lecco | BELLANO | 0,000085655787 |
| Lombardia | Lecco | BOSISIO PARINI | 0,000079218131 |
| Lombardia | Lecco | BRIVIO | 0,000109374008 |
| Lombardia | Lecco | BULCIAGO | 0,000067028708 |
| Lombardia | Lecco | CALCO | 0,000104749126 |
| Lombardia | Lecco | CALOLZIOCORTE | 0,000242991214 |
| Lombardia | Lecco | CARENNO | 0,000039447425 |
| Lombardia | Lecco | CASARGO | 0,000033343611 |
| Lombardia | Lecco | CASATENOVO | 0,000203592192 |
| Lombardia | Lecco | CASSAGO BRIANZA | 0,000088244922 |
| Lombardia | Lecco | CASSINA VALSASSINA | 0,000022529401 |
| Lombardia | Lecco | CASTELLO DI BRIANZA | 0,000055210296 |
| Lombardia | Lecco | CERNUSCO LOMBARDO | 0,000090609795 |
| Lombardia | Lecco | CESANA BRIANZA | 0,000058275045 |
| Lombardia | Lecco | CIVATE | 0,000095093371 |
| Lombardia | Lecco | COLICO | 0,000175202213 |
| Lombardia | Lecco | COLLE BRIANZA | 0,000040432875 |
| Lombardia | Lecco | CORTENOVA | 0,000034601300 |
| Lombardia | Lecco | COSTA MASNAGA | 0,000119072200 |
| Lombardia | Lecco | CRANDOLA VALSASSINA | 0,000012744594 |
| Lombardia | Lecco | CREMELLA | 0,000040450047 |
| Lombardia | Lecco | CREMENO | 0,000050943512 |
| Lombardia | Lecco | DERVIO | 0,000071455853 |
| Lombardia | Lecco | DOLZAGO | 0,000051616445 |
| Lombardia | Lecco | DORIO | 0,000015721539 |
| Lombardia | Lecco | ELLO | 0,000026874904 |
| Lombardia | Lecco | ERVE | 0,000019904670 |




| Regione | Provincia | Comune | Coefficiente di riparto relativo al Fabbisogno Standard |
|-----------|-----------|----------------------|---|
| Lombardia | Lecco | ESINO LARIO | 0,000025106669 |
| Lombardia | Lecco | GALBIATE | 0,000133853610 |
| Lombardia | Lecco | GARBAGNATE MONASTERO | 0,000054426826 |
| Lombardia | Lecco | GARLATE | 0,000057844887 |
| Lombardia | Lecco | IMBERSAGO | 0,000064545292 |
| Lombardia | Lecco | INTROBIO | 0,000053697193 |
| Lombardia | Lecco | INTROZZO | 0,000006716538 |
| Lombardia | Lecco | LECCO | 0,000830159320 |
| Lombardia | Lecco | LIERNA | 0,000051200448 |
| Lombardia | Lecco | LOMAGNA | 0,000108574346 |
| Lombardia | Lecco | MALGRATE | 0,000105725970 |
| Lombardia | Lecco | MANDELLO DEL LARIO | 0,000193140262 |
| Lombardia | Lecco | MARGNO | 0,000017112531 |
| Lombardia | Lecco | MERATE | 0,000285179339 |
| Lombardia | Lecco | MISSAGLIA | 0,000146013113 |
| Lombardia | Lecco | MOGGIO | 0,000030583415 |
| Lombardia | Lecco | MOLTENO | 0,000074456860 |
| Lombardia | Lecco | MONTE MARENZO | 0,000057618292 |
| Lombardia | Lecco | MONTEVECCHIA | 0,000056084048 |
| Lombardia | Lecco | MONTICELLO BRIANZA | 0,000091370152 |
| Lombardia | Lecco | MORTERONE | 0,000005464669 |
| Lombardia | Lecco | NIBIONNO | 0,000073735568 |
| Lombardia | Lecco | OGGIONO | 0,000164683894 |
| Lombardia | Lecco | OLGIATE MOLGORA | 0,000115878208 |
| Lombardia | Lecco | OLGINATE | 0,000131745329 |
| Lombardia | Lecco | OLIVETO LARIO | 0,000035683827 |
| Lombardia | Lecco | OSNAGO | 0,000112033190 |
| Lombardia | Lecco | PADERNO D'ADDA | 0,000093248278 |
| Lombardia | Lecco | PAGNONA | 0,000013389652 |
| Lombardia | Lecco | PARLASCO | 0,000006306758 |
| Lombardia | Lecco | PASTURO | 0,000050276198 |
| Lombardia | Lecco | PEREGO | 0,000043470927 |
| Lombardia | Lecco | PERLEDO | 0,000031114845 |
| Lombardia | Lecco | PESCATE | 0,000044770971 |
| Lombardia | Lecco | PREMANA | 0,000056366118 |
| Lombardia | Lecco | PRIMALUNA | 0,000057444540 |
| Lombardia | Lecco | ROBBIATE | 0,000129710486 |
| Lombardia | Lecco | ROGENO | 0,000069807624 |
| Lombardia | Lecco | ROVAGNATE | 0,000072417636 |




| Regione | Provincia | Comune | Coefficiente di riparto relativo al Fabbisogno Standard |
|-----------|-----------|--------------------------|---|
| Lombardia | Lecco | SANTA MARIA HOE' | 0,000051452542 |
| Lombardia | Lecco | SIRONE | 0,000050930581 |
| Lombardia | Lecco | SIRTORI | 0,000058079463 |
| Lombardia | Lecco | SUEGLIO | 0,000007894903 |
| Lombardia | Lecco | SUELLO | 0,000035278685 |
| Lombardia | Lecco | TACENO | 0,000019128884 |
| Lombardia | Lecco | TORRE DE' BUSI | 0,000046756933 |
| Lombardia | Lecco | TREMENICO | 0,000009107926 |
| Lombardia | Lecco | VALGREGHENTINO | 0,000076903661 |
| Lombardia | Lecco | VALMADRERA | 0,000198779731 |
| Lombardia | Lecco | VARENNA | 0,000036890086 |
| Lombardia | Lecco | VENDROGNO | 0,000016633626 |
| Lombardia | Lecco | VERCURAGO | 0,000062843815 |
| Lombardia | Lecco | VERDERIO INFERIORE | 0,000064157953 |
| Lombardia | Lecco | VERDERIO SUPERIORE | 0,000055145997 |
| Lombardia | Lecco | VESTRENO | 0,000013301519 |
| Lombardia | Lecco | VIGANO' | 0,000051081844 |
| Lombardia | Lodi | ABBADIA CERRETO | 0,000009789207 |
| Lombardia | Lodi | BERTONICO | 0,000026946890 |
| Lombardia | Lodi | BOFFALORA D'ADDA | 0,000037047033 |
| Lombardia | Lodi | BORGHETTO LODIGIANO | 0,000096315902 |
| Lombardia | Lodi | BORGO SAN GIOVANNI | 0,000047771411 |
| Lombardia | Lodi | BREMBIO | 0,000057165347 |
| Lombardia | Lodi | CAMAIRAGO | 0,000016899992 |
| Lombardia | Lodi | CASALETTO LODIGIANO | 0,000054163253 |
| Lombardia | Lodi | CASALMAIOCCO | 0,000065472181 |
| Lombardia | Lodi | CASALPUSTERLENGO | 0,000270677209 |
| Lombardia | Lodi | CASELLE LANDI | 0,000036253884 |
| Lombardia | Lodi | CASELLE LURANI | 0,000065638569 |
| Lombardia | Lodi | CASTELNUOVO BOCCA D'ADDA | 0,000035363426 |
| Lombardia | Lodi | CASTIGLIONE D'ADDA | 0,000095334095 |
| Lombardia | Lodi | CASTIRAGA VIDARDO | 0,000057632589 |
| Lombardia | Lodi | CAVACURTA | 0,000020330733 |
| Lombardia | Lodi | CAVENAGO D'ADDA | 0,000047817286 |
| Lombardia | Lodi | CERVIGNANO D'ADDA | 0,000039051201 |
| Lombardia | Lodi | CODOGNO | 0,000262053194 |
| Lombardia | Lodi | COMAZZO | 0,000048100464 |
| Lombardia | Lodi | CORNEGLIANO LAUDENSE | 0,000062986348 |
| Lombardia | Lodi | CORNO GIOVINE | 0,000026356044 |




| Regione | Provincia | Comune | Coefficiente di riparto relativo al Fabbisogno Standard |
|-----------|-----------|--------------------------|---|
| Lombardia | Lodi | CORNOVECCHIO | 0,000008725863 |
| Lombardia | Lodi | CORTE PALASIO | 0,000038215787 |
| Lombardia | Lodi | CRESPIATICA | 0,000042456953 |
| Lombardia | Lodi | FOMBIO | 0,000050163808 |
| Lombardia | Lodi | GALGAGNANO | 0,000029507088 |
| Lombardia | Lodi | GRAFFIGNANA | 0,000059965385 |
| Lombardia | Lodi | GUARDAMIGLIO | 0,000058160642 |
| Lombardia | Lodi | LIVRAGA | 0,000053457132 |
| Lombardia | Lodi | LODI | 0,000912152582 |
| Lombardia | Lodi | LODI VECCHIO | 0,000125551525 |
| Lombardia | Lodi | MACCASTORNA | 0,000004297918 |
| Lombardia | Lodi | MAIRAGO | 0,000035537027 |
| Lombardia | Lodi | MALEO | 0,000073651406 |
| Lombardia | Lodi | MARUDO | 0,000036173183 |
| Lombardia | Lodi | MASSALENGO | 0,000086980673 |
| Lombardia | Lodi | MELETI | 0,000013304736 |
| Lombardia | Lodi | MERLINO | 0,000041142051 |
| Lombardia | Lodi | MONTANASO LOMBARDO | 0,000052412434 |
| Lombardia | Lodi | MULAZZANO | 0,000100609228 |
| Lombardia | Lodi | ORIO LITTA | 0,000046751886 |
| Lombardia | Lodi | OSPEDALETTO LODIGIANO | 0,000039539259 |
| Lombardia | Lodi | OSSAGO LODIGIANO | 0,000030966481 |
| Lombardia | Lodi | PIEVE FISSIRAGA | 0,000044526577 |
| Lombardia | Lodi | SALERANO SUL LAMBRO | 0,000059063572 |
| Lombardia | Lodi | SAN FIORANO | 0,000041197267 |
| Lombardia | Lodi | SAN MARTINO IN STRADA | 0,000088498369 |
| Lombardia | Lodi | SAN ROCCO AL PORTO | 0,000077470178 |
| Lombardia | Lodi | SANT'ANGELO LODIGIANO | 0,000206308762 |
| Lombardia | Lodi | SANTO STEFANO LODIGIANO | 0,000040605675 |
| Lombardia | Lodi | SECUGNAGO | 0,000041304839 |
| Lombardia | Lodi | SENNA LODIGIANA | 0,000043919414 |
| Lombardia | Lodi | SOMAGLIA | 0,000086188171 |
| Lombardia | Lodi | SORDIO | 0,000063606462 |
| Lombardia | Lodi | TAVAZZANO CON VILLAVESCO | 0,000132400724 |
| Lombardia | Lodi | TERRANOVA DEI PASSERINI | 0,000020819640 |
| Lombardia | Lodi | TURANO LODIGIANO | 0,000032623033 |
| Lombardia | Lodi | VALERA FRATTA | 0,000037028496 |
| Lombardia | Lodi | VILLANOVA DEL SILLARO | 0,000040208434 |
| Lombardia | Lodi | ZELO BUON PERSICO | 0,000128121521 |




| Regione | Provincia | Comune | Coefficiente di riparto relativo al Fabbisogno Standard |
|-----------|-----------|----------------------------|---|
| Lombardia | Mantova | ACQUANEGRA SUL CHIESE | 0,000066256570 |
| Lombardia | Mantova | ASOLA | 0,000180355199 |
| Lombardia | Mantova | BAGNOLO SAN VITO | 0,000142974549 |
| Lombardia | Mantova | BIGARELLO | 0,000051832989 |
| Lombardia | Mantova | BORGOFORTE | 0,000074664553 |
| Lombardia | Mantova | BORGOFRANCO SUL PO | 0,000023585737 |
| Lombardia | Mantova | BOZZOLO | 0,000093503016 |
| Lombardia | Mantova | CANNETO SULL'OGLIO | 0,000099880567 |
| Lombardia | Mantova | CARBONARA DI PO | 0,000033008396 |
| Lombardia | Mantova | CASALMORO | 0,000046402457 |
| Lombardia | Mantova | CASALOLDO | 0,000053217726 |
| Lombardia | Mantova | CASALROMANO | 0,000034714726 |
| Lombardia | Mantova | CASTEL D'ARIO | 0,000122507680 |
| Lombardia | Mantova | CASTEL GOFFREDO | 0,000196728552 |
| Lombardia | Mantova | CASTELBELFORTE | 0,000072024151 |
| Lombardia | Mantova | CASTELLUCCHIO | 0,000106199391 |
| Lombardia | Mantova | CASTIGLIONE DELLE STIVIERE | 0,000381425898 |
| Lombardia | Mantova | CAVRIANA | 0,000096548873 |
| Lombardia | Mantova | CERESARA | 0,000056428116 |
| Lombardia | Mantova | COMMESSAGGIO | 0,000026403630 |
| Lombardia | Mantova | CURTATONE | 0,000222499143 |
| Lombardia | Mantova | DOSOLO | 0,000068999084 |
| Lombardia | Mantova | FELONICA | 0,000036140254 |
| Lombardia | Mantova | GAZOLDO DEGLI IPPOLITI | 0,000070251964 |
| Lombardia | Mantova | GAZZUOLO | 0,000051538292 |
| Lombardia | Mantova | GOITO | 0,000180712676 |
| Lombardia | Mantova | GONZAGA | 0,000154565305 |
| Lombardia | Mantova | GUIDIZZOLO | 0,000131751543 |
| Lombardia | Mantova | MAGNACAVALLO | 0,000036415649 |
| Lombardia | Mantova | MANTOVA | 0,000982197838 |
| Lombardia | Mantova | MARCARIA | 0,000132847467 |
| Lombardia | Mantova | MARIANA MANTOVANA | 0,000020993565 |
| Lombardia | Mantova | MARMIROLO | 0,000144760471 |
| Lombardia | Mantova | MEDOLE | 0,000093145937 |
| Lombardia | Mantova | MOGLIA | 0,000135595836 |
| Lombardia | Mantova | MONZAMBANO | 0,000117046500 |
| Lombardia | Mantova | MOTTEGGIANA | 0,000056957760 |
| Lombardia | Mantova | OSTIGLIA | 0,000152557340 |
| Lombardia | Mantova | PEGOGNAGA | 0,000152050638 |




| Regione | Provincia | Comune | Coefficiente di riparto relativo al Fabbisogno Standard |
|-----------|-----------|---------------------------|---|
| Lombardia | Mantova | PIEVE DI CORIANO | 0,000028640837 |
| Lombardia | Mantova | PIUBEGA | 0,000036192944 |
| Lombardia | Mantova | POGGIO RUSCO | 0,000141412722 |
| Lombardia | Mantova | POMPONESCO | 0,000038076753 |
| Lombardia | Mantova | PONTI SUL MINCIO | 0,000054574357 |
| Lombardia | Mantova | PORTO MANTOVANO | 0,000266080166 |
| Lombardia | Mantova | QUINGENTOLE | 0,000027407216 |
| Lombardia | Mantova | QUISTELLO | 0,000130754908 |
| Lombardia | Mantova | REDONDESCO | 0,000032451179 |
| Lombardia | Mantova | REVERE | 0,000064497360 |
| Lombardia | Mantova | RIVAROLO MANTOVANO | 0,000064208410 |
| Lombardia | Mantova | RODIGO | 0,000106982456 |
| Lombardia | Mantova | RONCOFERRARO | 0,000146448407 |
| Lombardia | Mantova | ROVERBELLA | 0,000159684330 |
| Lombardia | Mantova | SABBIONETA | 0,000085505023 |
| Lombardia | Mantova | SAN BENEDETTO PO | 0,000160057009 |
| Lombardia | Mantova | SAN GIACOMO DELLE SEGNATE | 0,000043533404 |
| Lombardia | Mantova | SAN GIORGIO DI MANTOVA | 0,000148620373 |
| Lombardia | Mantova | SAN GIOVANNI DEL DOSSO | 0,000030596012 |
| Lombardia | Mantova | SAN MARTINO DALL'ARGINE | 0,000040249293 |
| Lombardia | Mantova | SCHIVENOGLIA | 0,000028547719 |
| Lombardia | Mantova | SERMIDE | 0,000127140509 |
| Lombardia | Mantova | SERRAVALLE A PO | 0,000038988727 |
| Lombardia | Mantova | SOLFERINO | 0,000065345941 |
| Lombardia | Mantova | SUSTINENTE | 0,000052989394 |
| Lombardia | Mantova | SUZZARA | 0,000361619411 |
| Lombardia | Mantova | VIADANA | 0,000348019182 |
| Lombardia | Mantova | VILLA POMA | 0,000047633523 |
| Lombardia | Mantova | VILLIMPENTA | 0,000057068210 |
| Lombardia | Mantova | VIRGILIO | 0,000174517353 |
| Lombardia | Mantova | VOLTA MANTOVANA | 0,000143392945 |
| Lombardia | Milano | ABBiateGRASSO | 0,000546059651 |
| Lombardia | Milano | ALBAIRATE | 0,000103081719 |
| Lombardia | Milano | ARCONATE | 0,000133911735 |
| Lombardia | Milano | ARESE | 0,000342345240 |
| Lombardia | Milano | ARLUNO | 0,000173266030 |
| Lombardia | Milano | ASSAGO | 0,000210491263 |
| Lombardia | Milano | BARANZATE | 0,000155009092 |
| Lombardia | Milano | BAREGGIO | 0,000273141163 |




| Regione | Provincia | Comune | Coefficiente di riparto relativo al Fabbisogno Standard |
|-----------|-----------|-------------------------|---|
| Lombardia | Milano | BASIANO | 0,000081407128 |
| Lombardia | Milano | BASIGLIO | 0,000147381351 |
| Lombardia | Milano | BELLINZAGO LOMBARDO | 0,000096274235 |
| Lombardia | Milano | BERNATE TICINO | 0,000070238908 |
| Lombardia | Milano | BESATE | 0,000044344149 |
| Lombardia | Milano | BINASCO | 0,000140931281 |
| Lombardia | Milano | BOFFALORA SOPRA TICINO | 0,000091501508 |
| Lombardia | Milano | BOLLATE | 0,000586419825 |
| Lombardia | Milano | BRESSO | 0,000477704986 |
| Lombardia | Milano | BUBBIANO | 0,000048751934 |
| Lombardia | Milano | BUCCINASCO | 0,000522589502 |
| Lombardia | Milano | BUSCATE | 0,000088715840 |
| Lombardia | Milano | BUSSERO | 0,000140146202 |
| Lombardia | Milano | BUSTO GAROLFO | 0,000211202803 |
| Lombardia | Milano | CALVIGNASCO | 0,000026418553 |
| Lombardia | Milano | CAMBIAGO | 0,000126113782 |
| Lombardia | Milano | CANEGRATE | 0,000191928522 |
| Lombardia | Milano | CARPIANO | 0,000081656862 |
| Lombardia | Milano | CARUGATE | 0,000245007301 |
| Lombardia | Milano | CASARILE | 0,000081662591 |
| Lombardia | Milano | CASOREZZO | 0,000110566798 |
| Lombardia | Milano | CASSANO D'ADDA | 0,000300362002 |
| Lombardia | Milano | CASSINA DE' PECCHI | 0,000219465636 |
| Lombardia | Milano | CASSINETTA DI LUGAGNANO | 0,000044120397 |
| Lombardia | Milano | CASTANO PRIMO | 0,000184103140 |
| Lombardia | Milano | CERNUSCO SUL NAVIGLIO | 0,000548378271 |
| Lombardia | Milano | CERRO AL LAMBRO | 0,000114897397 |
| Lombardia | Milano | CERRO MAGGIORE | 0,000225763814 |
| Lombardia | Milano | CESANO BOSCONI | 0,000368460693 |
| Lombardia | Milano | CESATE | 0,000243825220 |
| Lombardia | Milano | CINISELLO BALSAMO | 0,002262772670 |
| Lombardia | Milano | CISLIANO | 0,000086341331 |
| Lombardia | Milano | COLOGNO MONZESE | 0,000772977326 |
| Lombardia | Milano | COLTURANO | 0,000043807407 |
| Lombardia | Milano | CORBETTA | 0,000254883729 |
| Lombardia | Milano | CORMANO | 0,000369835597 |
| Lombardia | Milano | CORNAREDO | 0,000358397077 |
| Lombardia | Milano | CORSICO | 0,000740328518 |
| Lombardia | Milano | CUGGIONO | 0,000153985279 |



| Regione | Provincia | Comune | Coefficiente di riparto relativo al Fabbisogno Standard |
|-----------|-----------|---------------------|---|
| Lombardia | Milano | CUSAGO | 0,000089871687 |
| Lombardia | Milano | CUSANO MILANINO | 0,000301834996 |
| Lombardia | Milano | DAIRAGO | 0,000113351005 |
| Lombardia | Milano | DRESANO | 0,000067435930 |
| Lombardia | Milano | GAGGIANO | 0,000150729847 |
| Lombardia | Milano | GARBAGNATE MILANESE | 0,000431706442 |
| Lombardia | Milano | GESSATE | 0,000158337562 |
| Lombardia | Milano | GORGONZOLA | 0,000322144583 |
| Lombardia | Milano | GREZZAGO | 0,000064513082 |
| Lombardia | Milano | GUDO VISCONTI | 0,000036608459 |
| Lombardia | Milano | INVERUNO | 0,000157416147 |
| Lombardia | Milano | INZAGO | 0,000157840864 |
| Lombardia | Milano | LACCHIARELLA | 0,000132749509 |
| Lombardia | Milano | LAINATE | 0,000446431837 |
| Lombardia | Milano | LEGNANO | 0,001006481725 |
| Lombardia | Milano | LISCATE | 0,000092077379 |
| Lombardia | Milano | LOCATE DI TRIULZI | 0,000143002963 |
| Lombardia | Milano | MAGENTA | 0,000413546133 |
| Lombardia | Milano | MAGNAGO | 0,000149820199 |
| Lombardia | Milano | MARCALLO CON CASONE | 0,000112609784 |
| Lombardia | Milano | MASATE | 0,000072689256 |
| Lombardia | Milano | MEDIGLIA | 0,000191240349 |
| Lombardia | Milano | MELEGNANO | 0,000267790749 |
| Lombardia | Milano | MELZO | 0,000298194001 |
| Lombardia | Milano | MESERO | 0,000081715568 |
| Lombardia | Milano | MILANO | 0,026665680661 |
| Lombardia | Milano | MORIMONDO | 0,000028636376 |
| Lombardia | Milano | MOTTA VISCONTI | 0,000139634129 |
| Lombardia | Milano | NERVIANO | 0,000275086876 |
| Lombardia | Milano | NOSATE | 0,000017913498 |
| Lombardia | Milano | NOVATE MILANESE | 0,000334488278 |
| Lombardia | Milano | NOVIGLIO | 0,000102413487 |
| Lombardia | Milano | OPERA | 0,000245304654 |
| Lombardia | Milano | OSSONA | 0,000086487065 |
| Lombardia | Milano | OZZERO | 0,000037055327 |
| Lombardia | Milano | PADERNO DUGNANO | 0,000839073926 |
| Lombardia | Milano | PANTIGLIATE | 0,000106206439 |
| Lombardia | Milano | PARABIAGO | 0,000458661570 |
| Lombardia | Milano | PAULLO | 0,000176846278 |




| Regione | Provincia | Comune | Coefficiente di riparto relativo al Fabbisogno Standard |
|-----------|-----------|-------------------------|---|
| Lombardia | Milano | PERO | 0,000232492511 |
| Lombardia | Milano | PESCHIERA BORROMEO | 0,000398153106 |
| Lombardia | Milano | PESSANO CON BORNAGO | 0,000144442928 |
| Lombardia | Milano | PIEVE EMANUELE | 0,000239063472 |
| Lombardia | Milano | PIOLTELLO | 0,000554864869 |
| Lombardia | Milano | POGLIANO MILANESE | 0,000144569883 |
| Lombardia | Milano | POZZO D'ADDA | 0,000111239170 |
| Lombardia | Milano | POZZUOLO MARTESANA | 0,000135617113 |
| Lombardia | Milano | PREGNANA MILANESE | 0,000127519364 |
| Lombardia | Milano | RESCALDINA | 0,000238208179 |
| Lombardia | Milano | RHO | 0,000900735729 |
| Lombardia | Milano | ROBECCHETTO CON INDUNO | 0,000107050059 |
| Lombardia | Milano | ROBECCO SUL NAVIGLIO | 0,000127456285 |
| Lombardia | Milano | RODANO | 0,000093629392 |
| Lombardia | Milano | ROSATE | 0,000111045588 |
| Lombardia | Milano | ROZZANO | 0,000735299139 |
| Lombardia | Milano | SAN COLOMBANO AL LAMBRO | 0,000124702229 |
| Lombardia | Milano | SAN DONATO MILANESE | 0,000569443958 |
| Lombardia | Milano | SAN GIORGIO SU LEGNANO | 0,000117355514 |
| Lombardia | Milano | SAN GIULIANO MILANESE | 0,000638935667 |
| Lombardia | Milano | SAN VITTORE OLONA | 0,000141549902 |
| Lombardia | Milano | SAN ZENONE AL LAMBRO | 0,000082129844 |
| Lombardia | Milano | SANTO STEFANO TICINO | 0,000090898064 |
| Lombardia | Milano | SEDRIANO | 0,000173921924 |
| Lombardia | Milano | SEGRATE | 0,000644724479 |
| Lombardia | Milano | SENAGO | 0,000341727861 |
| Lombardia | Milano | SESTO SAN GIOVANNI | 0,001545675912 |
| Lombardia | Milano | SETTALA | 0,000148686218 |
| Lombardia | Milano | SETTIMO MILANESE | 0,000314457115 |
| Lombardia | Milano | SOLARO | 0,000266752607 |
| Lombardia | Milano | TREZZANO ROSA | 0,000105929322 |
| Lombardia | Milano | TREZZANO SUL NAVIGLIO | 0,000301572217 |
| Lombardia | Milano | TREZZO SULL'ADDA | 0,000243257795 |
| Lombardia | Milano | TRIBIANO | 0,000071527321 |
| Lombardia | Milano | TRUCCAZZANO | 0,000111438337 |
| Lombardia | Milano | TURBIGO | 0,000123958168 |
| Lombardia | Milano | VANZAGHELLO | 0,000102952360 |
| Lombardia | Milano | VANZAGO | 0,000139214449 |
| Lombardia | Milano | VAPRIO D'ADDA | 0,000135759406 |



| Regione | Provincia | Comune | Coefficiente di riparto relativo al Fabbisogno Standard |
|-----------|-----------------------|---------------------|---|
| Lombardia | Milano | VERMEZZO | 0,000086032253 |
| Lombardia | Milano | VERNATE | 0,000067634480 |
| Lombardia | Milano | VIGNATE | 0,000167963767 |
| Lombardia | Milano | VILLA CORTESE | 0,000108991925 |
| Lombardia | Milano | VIMODRONE | 0,000248327234 |
| Lombardia | Milano | VITTUONE | 0,000160084224 |
| Lombardia | Milano | VIZZOLO PREDABISSI | 0,000089835753 |
| Lombardia | Milano | ZELO SURREGONE | 0,000027078152 |
| Lombardia | Milano | ZIBIDO SAN GIACOMO | 0,000132483953 |
| Lombardia | Monza e della Brianza | AGRATE BRIANZA | 0,000236637829 |
| Lombardia | Monza e della Brianza | AICURZIO | 0,000046866610 |
| Lombardia | Monza e della Brianza | ALBIATE | 0,000109125260 |
| Lombardia | Monza e della Brianza | ARCORE | 0,000283034494 |
| Lombardia | Monza e della Brianza | BARLASSINA | 0,000116538199 |
| Lombardia | Monza e della Brianza | BELLUSCO | 0,000137792113 |
| Lombardia | Monza e della Brianza | BERNAREGGIO | 0,000168555019 |
| Lombardia | Monza e della Brianza | BESANA IN BRIANZA | 0,000237684267 |
| Lombardia | Monza e della Brianza | BIASSONO | 0,000191599263 |
| Lombardia | Monza e della Brianza | BOVISIO-MASCIAGO | 0,000299626136 |
| Lombardia | Monza e della Brianza | BRIOSCO | 0,000124571596 |
| Lombardia | Monza e della Brianza | BRUGHERIO | 0,000556027762 |
| Lombardia | Monza e della Brianza | BURAGO DI MOLGORA | 0,000101195337 |
| Lombardia | Monza e della Brianza | BUSNAGO | 0,000141682144 |
| Lombardia | Monza e della Brianza | CAMPARADA | 0,000049662832 |
| Lombardia | Monza e della Brianza | CAPONAGO | 0,000104221860 |
| Lombardia | Monza e della Brianza | CARATE BRIANZA | 0,000283769615 |
| Lombardia | Monza e della Brianza | CARNATE | 0,000125043551 |
| Lombardia | Monza e della Brianza | CAVENAGO DI BRIANZA | 0,000134207201 |
| Lombardia | Monza e della Brianza | CERIANO LAGHETTO | 0,000119198187 |
| Lombardia | Monza e della Brianza | CESANO MADERNO | 0,000541865785 |
| Lombardia | Monza e della Brianza | COGLIATE | 0,000138272820 |
| Lombardia | Monza e della Brianza | CONCOREZZO | 0,000237786733 |
| Lombardia | Monza e della Brianza | CORNATE D'ADDA | 0,000167908191 |
| Lombardia | Monza e della Brianza | CORREZZANA | 0,000059329186 |
| Lombardia | Monza e della Brianza | DESIO | 0,000703945225 |
| Lombardia | Monza e della Brianza | GIUSSANO | 0,000386058015 |
| Lombardia | Monza e della Brianza | LAZZATE | 0,000137113696 |
| Lombardia | Monza e della Brianza | LENTATE SUL SEVESO | 0,000253141524 |
| Lombardia | Monza e della Brianza | LESMO | 0,000150760015 |




| Regione | Provincia | Comune | Coefficiente di riparto relativo al Fabbisogno Standard |
|-----------|-----------------------|----------------------|---|
| Lombardia | Monza e della Brianza | LIMBIATE | 0,000584017077 |
| Lombardia | Monza e della Brianza | LISSONE | 0,000729559236 |
| Lombardia | Monza e della Brianza | MACHERIO | 0,000130708013 |
| Lombardia | Monza e della Brianza | MEDA | 0,000373501272 |
| Lombardia | Monza e della Brianza | MEZZAGO | 0,000091209240 |
| Lombardia | Monza e della Brianza | MISINTO | 0,000106840606 |
| Lombardia | Monza e della Brianza | MONZA | 0,002127746167 |
| Lombardia | Monza e della Brianza | MUGGIO' | 0,000402537144 |
| Lombardia | Monza e della Brianza | NOVA MILANESE | 0,000397418151 |
| Lombardia | Monza e della Brianza | ORNAGO | 0,000092502078 |
| Lombardia | Monza e della Brianza | RENATE | 0,000086558623 |
| Lombardia | Monza e della Brianza | RONCELLO | 0,000077131088 |
| Lombardia | Monza e della Brianza | RONCO BRIANTINO | 0,000069368402 |
| Lombardia | Monza e della Brianza | SEREGNO | 0,000776365264 |
| Lombardia | Monza e della Brianza | SEVESO | 0,000334461406 |
| Lombardia | Monza e della Brianza | SOVICO | 0,000133582502 |
| Lombardia | Monza e della Brianza | SULBIATE | 0,000088219833 |
| Lombardia | Monza e della Brianza | TRIUGGIO | 0,000138579644 |
| Lombardia | Monza e della Brianza | USMATE VELATE | 0,000155175550 |
| Lombardia | Monza e della Brianza | VAREDO | 0,000240629655 |
| Lombardia | Monza e della Brianza | VEDANO AL LAMBRO | 0,000143621284 |
| Lombardia | Monza e della Brianza | VEDUGGIO CON COLZANO | 0,000091841716 |
| Lombardia | Monza e della Brianza | VERANO BRIANZA | 0,000136136810 |
| Lombardia | Monza e della Brianza | VILLASANTA | 0,000224929851 |
| Lombardia | Monza e della Brianza | VIMERCATE | 0,000446901602 |
| Lombardia | Pavia | ALAGNA | 0,000020738571 |
| Lombardia | Pavia | ALBAREDO ARNABOLDI | 0,000007432763 |
| Lombardia | Pavia | ALBONESE | 0,000014644815 |
| Lombardia | Pavia | ALBUZZANO | 0,000059510679 |
| Lombardia | Pavia | ARENA PO | 0,000045861026 |
| Lombardia | Pavia | BADIA PAVESE | 0,000013361434 |
| Lombardia | Pavia | BAGNARIA | 0,000020266508 |
| Lombardia | Pavia | BARBIANELLO | 0,000021038840 |
| Lombardia | Pavia | BASCAPE' | 0,000034088905 |
| Lombardia | Pavia | BASTIDA DEI DOSSI | 0,000006518714 |
| Lombardia | Pavia | BASTIDA PANCARANA | 0,000020778395 |
| Lombardia | Pavia | BATTUDA | 0,000015046286 |
| Lombardia | Pavia | BELGIOIOSO | 0,000117498837 |
| Lombardia | Pavia | BEREGUARDO | 0,000050447809 |




| Regione | Provincia | Comune | Coefficiente di riparto relativo al Fabbisogno Standard |
|-----------|-----------|--------------------------|---|
| Lombardia | Pavia | BORGARELLO | 0,000058568461 |
| Lombardia | Pavia | BORGO PRIOLO | 0,000033573964 |
| Lombardia | Pavia | BORGO SAN SIRO | 0,000024326270 |
| Lombardia | Pavia | BORGORATTO MORMOLOLO | 0,000013523712 |
| Lombardia | Pavia | BORNASCO | 0,000057409406 |
| Lombardia | Pavia | BOSNASCO | 0,000016993665 |
| Lombardia | Pavia | BRALLO DI PREGOLA | 0,000028874128 |
| Lombardia | Pavia | BREME | 0,000021403499 |
| Lombardia | Pavia | BRESSANA BOTTARONE | 0,000070632824 |
| Lombardia | Pavia | BRONI | 0,000166433452 |
| Lombardia | Pavia | CALVIGNANO | 0,000006445513 |
| Lombardia | Pavia | CAMPOSPINOSO | 0,000022820085 |
| Lombardia | Pavia | CANDIA LOMELLINA | 0,000034522534 |
| Lombardia | Pavia | CANEVINO | 0,000007025128 |
| Lombardia | Pavia | CANNETO PAVESE | 0,000034158727 |
| Lombardia | Pavia | CARBONARA AL TICINO | 0,000035884987 |
| Lombardia | Pavia | CASANOVA LONATI | 0,000014115837 |
| Lombardia | Pavia | CASATISMA | 0,000020532327 |
| Lombardia | Pavia | CASEI GEROLA | 0,000053645452 |
| Lombardia | Pavia | CASORATE PRIMO | 0,000130984173 |
| Lombardia | Pavia | CASSOLNOVO | 0,000129696013 |
| Lombardia | Pavia | CASTANA | 0,000019791814 |
| Lombardia | Pavia | CASTEGGIO | 0,000125358618 |
| Lombardia | Pavia | CASTELLETTO DI BRANDUZZO | 0,000023997773 |
| Lombardia | Pavia | CASTELLO D'AGOGNA | 0,000029136694 |
| Lombardia | Pavia | CASTELNOVETTO | 0,000015952696 |
| Lombardia | Pavia | CAVA MANARA | 0,000128999752 |
| Lombardia | Pavia | CECIMA | 0,000008203477 |
| Lombardia | Pavia | CERANOVA | 0,000035953671 |
| Lombardia | Pavia | CERETTO LOMELLINA | 0,000007437469 |
| Lombardia | Pavia | CERGNAGO | 0,000019830322 |
| Lombardia | Pavia | CERTOSA DI PAVIA | 0,000097546986 |
| Lombardia | Pavia | CERVESINA | 0,000027574632 |
| Lombardia | Pavia | CHIGNOLO PO | 0,000089607695 |
| Lombardia | Pavia | CIGOGNOLA | 0,000031610360 |
| Lombardia | Pavia | CILAVEGNA | 0,000108944386 |
| Lombardia | Pavia | CODEVILLA | 0,000026313721 |
| Lombardia | Pavia | CONFENZA | 0,000038941199 |
| Lombardia | Pavia | COPIANO | 0,000034116481 |




| Regione | Provincia | Comune | Coefficiente di riparto relativo al Fabbisogno Standard |
|-----------|-----------|----------------------|---|
| Lombardia | Pavia | CORANA | 0,000018648190 |
| Lombardia | Pavia | CORNALE | 0,000017646280 |
| Lombardia | Pavia | CORTEOLONA | 0,000048253232 |
| Lombardia | Pavia | CORVINO SAN QUIRICO | 0,000025659745 |
| Lombardia | Pavia | COSTA DE' NOBILI | 0,000011218935 |
| Lombardia | Pavia | COZZO | 0,00001132249 |
| Lombardia | Pavia | CURA CARPIGNANO | 0,000077587110 |
| Lombardia | Pavia | DORNO | 0,000091353764 |
| Lombardia | Pavia | FERRERA ERBOGNONE | 0,000029480756 |
| Lombardia | Pavia | FILIGHERA | 0,000018831448 |
| Lombardia | Pavia | FORTUNAGO | 0,000014862173 |
| Lombardia | Pavia | FRASCAROLO | 0,000026978994 |
| Lombardia | Pavia | GALLIAVOLA | 0,000007883664 |
| Lombardia | Pavia | GAMBARANA | 0,000008797126 |
| Lombardia | Pavia | GAMBOLO' | 0,000137791727 |
| Lombardia | Pavia | GARLASCO | 0,000162591226 |
| Lombardia | Pavia | GENZONE | 0,000010613157 |
| Lombardia | Pavia | GERENZAGO | 0,000026332032 |
| Lombardia | Pavia | GIUSSAGO | 0,000095167720 |
| Lombardia | Pavia | GODIASCO | 0,000081088722 |
| Lombardia | Pavia | GOLFERENZO | 0,000008654043 |
| Lombardia | Pavia | GRAVELLONA LOMELLINA | 0,000058875465 |
| Lombardia | Pavia | GROPELLO CAIROLI | 0,000085840468 |
| Lombardia | Pavia | INVERNO E MONTELEONE | 0,000030970153 |
| Lombardia | Pavia | LANDRIANO | 0,000110940633 |
| Lombardia | Pavia | LANGOSCO | 0,000012340261 |
| Lombardia | Pavia | LARDIRAGO | 0,000028538606 |
| Lombardia | Pavia | LINAROLO | 0,000053952685 |
| Lombardia | Pavia | LIRIO | 0,000006066154 |
| Lombardia | Pavia | LOMELLO | 0,000045229935 |
| Lombardia | Pavia | LUNGAVILLA | 0,000048335779 |
| Lombardia | Pavia | MAGHERNO | 0,000035819916 |
| Lombardia | Pavia | MARCIGNAGO | 0,000046582173 |
| Lombardia | Pavia | MARZANO | 0,000034653601 |
| Lombardia | Pavia | MEDE | 0,000120015453 |
| Lombardia | Pavia | MENCONICO | 0,000015928487 |
| Lombardia | Pavia | MEZZANA BIGLI | 0,000027034786 |
| Lombardia | Pavia | MEZZANA RABATTONI | 0,000012796124 |
| Lombardia | Pavia | MEZZANINO | 0,000034067040 |




| Regione | Provincia | Comune | Coefficiente di riparto relativo al Fabbisogno Standard |
|-----------|-----------|----------------------------|---|
| Lombardia | Pavia | MIRADOLO TERME | 0,000076126776 |
| Lombardia | Pavia | MONTALTO PAVESE | 0,000025623933 |
| Lombardia | Pavia | MONTEBELLO DELLA BATTAGLIA | 0,000062767493 |
| Lombardia | Pavia | MONTECALVO VERSIGGIA | 0,000017826664 |
| Lombardia | Pavia | MONTESCANO | 0,000014244876 |
| Lombardia | Pavia | MONTESEGALE | 0,000010528940 |
| Lombardia | Pavia | MONTICELLI PAVESE | 0,000019262565 |
| Lombardia | Pavia | MONTU' BECCARIA | 0,000040188554 |
| Lombardia | Pavia | MORNICO LOSANA | 0,000019088665 |
| Lombardia | Pavia | MORTARA | 0,000240018978 |
| Lombardia | Pavia | NICORVO | 0,000011347638 |
| Lombardia | Pavia | OLEVANO DI LOMELLINA | 0,000020199516 |
| Lombardia | Pavia | OLIVA GESSI | 0,000007097936 |
| Lombardia | Pavia | OTTOBIANO | 0,000026319511 |
| Lombardia | Pavia | PALESTRO | 0,000041038890 |
| Lombardia | Pavia | PANCARANA | 0,000010622390 |
| Lombardia | Pavia | PARONA | 0,000052101198 |
| Lombardia | Pavia | PAVIA | 0,001429113404 |
| Lombardia | Pavia | PIETRA DE' GIORGI | 0,000023076167 |
| Lombardia | Pavia | PIEVE ALBIGNOLA | 0,000021919784 |
| Lombardia | Pavia | PIEVE DEL CAIRO | 0,000045736919 |
| Lombardia | Pavia | PIEVE PORTO MORONE | 0,000061267564 |
| Lombardia | Pavia | PINAROLO PO | 0,000038123723 |
| Lombardia | Pavia | PIZZALE | 0,000018136204 |
| Lombardia | Pavia | PONTE NIZZA | 0,000026141803 |
| Lombardia | Pavia | PORTALBERA | 0,000034488896 |
| Lombardia | Pavia | REA | 0,000015045500 |
| Lombardia | Pavia | REDAVALLE | 0,000023572136 |
| Lombardia | Pavia | RE'TORBIDO | 0,000031519624 |
| Lombardia | Pavia | RIVANAZZANO | 0,000115757354 |
| Lombardia | Pavia | ROBBIO | 0,000105856575 |
| Lombardia | Pavia | ROBECCO PAVESE | 0,000016099467 |
| Lombardia | Pavia | ROCCA DE' GIORGI | 0,000004525752 |
| Lombardia | Pavia | ROCCA SUSELLA | 0,000009563969 |
| Lombardia | Pavia | ROGNANO | 0,000014344867 |
| Lombardia | Pavia | ROMAGNESE | 0,000023795474 |
| Lombardia | Pavia | RONCARO | 0,000029821771 |
| Lombardia | Pavia | ROSASCO | 0,000016127204 |
| Lombardia | Pavia | ROVESCALA | 0,000023260442 |




| Regione | Provincia | Comune | Coefficiente di riparto relativo al Fabbisogno Standard |
|-----------|-----------|------------------------------|---|
| Lombardia | Pavia | RUINO | 0,000021348963 |
| Lombardia | Pavia | SAN CIPRIANO PO | 0,000012905959 |
| Lombardia | Pavia | SAN DAMIANO AL COLLE | 0,000018446557 |
| Lombardia | Pavia | SAN GENESIO ED UNITI | 0,000074971313 |
| Lombardia | Pavia | SAN GIORGIO DI LOMELLINA | 0,000027995558 |
| Lombardia | Pavia | SAN MARTINO SICCOMARIO | 0,000119833870 |
| Lombardia | Pavia | SAN ZENONE AL PO | 0,000015625267 |
| Lombardia | Pavia | SANNAZZARO DE' BURGONDI | 0,000109536079 |
| Lombardia | Pavia | SANT'ALESSIO CON VIALONE | 0,000018722507 |
| Lombardia | Pavia | SANT'ANGELO LOMELLINA | 0,000019947407 |
| Lombardia | Pavia | SANTA CRISTINA E BISSONE | 0,000046556758 |
| Lombardia | Pavia | SANTA GIULETTA | 0,000039086189 |
| Lombardia | Pavia | SANTA MARGHERITA DI STAFFORA | 0,000019616678 |
| Lombardia | Pavia | SANTA MARIA DELLA VERSA | 0,000062163345 |
| Lombardia | Pavia | SARTIRANA LOMELLINA | 0,000040598742 |
| Lombardia | Pavia | SCALDASOLE | 0,000023211666 |
| Lombardia | Pavia | SEMIANA | 0,000010012770 |
| Lombardia | Pavia | SILVANO PIETRA | 0,000017466415 |
| Lombardia | Pavia | SIZIANO | 0,000117303694 |
| Lombardia | Pavia | SOMMO | 0,000023938260 |
| Lombardia | Pavia | SPESSA | 0,000015060600 |
| Lombardia | Pavia | STRADELLA | 0,000188501618 |
| Lombardia | Pavia | SUARDI | 0,000017350479 |
| Lombardia | Pavia | TORRAZZA COSTE | 0,000038450814 |
| Lombardia | Pavia | TORRE BERETTI E CASTELLARO | 0,000015484463 |
| Lombardia | Pavia | TORRE D'ARESE | 0,000022298658 |
| Lombardia | Pavia | TORRE D'ISOLA | 0,000050158614 |
| Lombardia | Pavia | TORRE DE' NEGRI | 0,000011197672 |
| Lombardia | Pavia | TORREVECCHIA PIA | 0,000058982129 |
| Lombardia | Pavia | TORRICELLA VERZATE | 0,000021439019 |
| Lombardia | Pavia | TRAVACO' SICCOMARIO | 0,000081898346 |
| Lombardia | Pavia | TRIVOLZIO | 0,000041447697 |
| Lombardia | Pavia | TROMELLO | 0,000080486991 |
| Lombardia | Pavia | TROVO | 0,000021095150 |
| Lombardia | Pavia | VAL DI NIZZA | 0,000021192795 |
| Lombardia | Pavia | VALEGGIO | 0,000008134962 |
| Lombardia | Pavia | VALLE LOMELLINA | 0,000050258800 |
| Lombardia | Pavia | VALLE SALIMBENE | 0,000028085245 |
| Lombardia | Pavia | VALVERDE | 0,000013900386 |




| Regione | Provincia | Comune | Coefficiente di riparto relativo al Fabbisogno Standard |
|-----------|-----------|------------------------|---|
| Lombardia | Pavia | VARZI | 0,000089759606 |
| Lombardia | Pavia | VELEZZO LOMELLINA | 0,000004961481 |
| Lombardia | Pavia | VELEZZO BELLINI | 0,000053541840 |
| Lombardia | Pavia | VERRETTO | 0,000011458557 |
| Lombardia | Pavia | VERRUA PO | 0,000031058603 |
| Lombardia | Pavia | VIDIGULFO | 0,000105675806 |
| Lombardia | Pavia | VIGEVANO | 0,001152169274 |
| Lombardia | Pavia | VILLA BISCOSSI | 0,000004307844 |
| Lombardia | Pavia | VILLANOVA D'ARDENGLI | 0,000019121534 |
| Lombardia | Pavia | VILLANTERIO | 0,000057526569 |
| Lombardia | Pavia | VISTARINO | 0,000032974529 |
| Lombardia | Pavia | VOGHERA | 0,000693063293 |
| Lombardia | Pavia | VOLPARA | 0,000006220235 |
| Lombardia | Pavia | ZAVATTARELLO | 0,000026382353 |
| Lombardia | Pavia | ZECCONE | 0,000037898704 |
| Lombardia | Pavia | ZEME | 0,000026677191 |
| Lombardia | Pavia | ZENEVREDO | 0,000014773258 |
| Lombardia | Pavia | ZERBO | 0,000013267349 |
| Lombardia | Pavia | ZERBOLO' | 0,000033566080 |
| Lombardia | Pavia | ZINASCO | 0,000055610608 |
| Lombardia | Sondrio | ALBAREDO PER SAN MARCO | 0,000016548345 |
| Lombardia | Sondrio | ALBOSAGGIA | 0,000083840225 |
| Lombardia | Sondrio | ANDALO VALTELLINO | 0,000016940920 |
| Lombardia | Sondrio | APRICA | 0,000087839581 |
| Lombardia | Sondrio | ARDENNO | 0,000071531539 |
| Lombardia | Sondrio | BEMA | 0,000012405360 |
| Lombardia | Sondrio | BERBENNO DI VALTELLINA | 0,000107780646 |
| Lombardia | Sondrio | BIANZONE | 0,000033577232 |
| Lombardia | Sondrio | BORMIO | 0,000184414413 |
| Lombardia | Sondrio | BUGLIO IN MONTE | 0,000052209733 |
| Lombardia | Sondrio | CAIOLO | 0,000026759813 |
| Lombardia | Sondrio | CAMPODOLCINO | 0,000054466177 |
| Lombardia | Sondrio | CASPOGGIO | 0,000054853676 |
| Lombardia | Sondrio | CASTELLO DELL'ACQUA | 0,000021177018 |
| Lombardia | Sondrio | CASTIONE ANDEVENNO | 0,000041369030 |
| Lombardia | Sondrio | CEDRASCO | 0,000015625189 |
| Lombardia | Sondrio | CERCINO | 0,000023043173 |
| Lombardia | Sondrio | CHIAVENNA | 0,000138914707 |
| Lombardia | Sondrio | CHIESA IN VALMALENCO | 0,000092038272 |




| Regione | Provincia | Comune | Coefficiente di riparto relativo al Fabbisogno Standard |
|-----------|-----------|------------------------|---|
| Lombardia | Sondrio | CHIURO | 0,000061862770 |
| Lombardia | Sondrio | CINO | 0,000012773434 |
| Lombardia | Sondrio | CIVO | 0,000035794055 |
| Lombardia | Sondrio | COLORINA | 0,000040983819 |
| Lombardia | Sondrio | COSIO VALTELLINO | 0,000112285318 |
| Lombardia | Sondrio | DAZIO | 0,000017003676 |
| Lombardia | Sondrio | DELEBIO | 0,000076154395 |
| Lombardia | Sondrio | DUBINO | 0,000072726424 |
| Lombardia | Sondrio | FAEDO VALTELLINO | 0,000016807887 |
| Lombardia | Sondrio | FORCOLA | 0,000026210460 |
| Lombardia | Sondrio | FUSINE | 0,000018564258 |
| Lombardia | Sondrio | GEROLA ALTA | 0,000016891377 |
| Lombardia | Sondrio | GORDONA | 0,000046024430 |
| Lombardia | Sondrio | GROSIO | 0,000117777191 |
| Lombardia | Sondrio | GROSOTTO | 0,000050012741 |
| Lombardia | Sondrio | LANZADA | 0,000050267388 |
| Lombardia | Sondrio | LIVIGNO | 0,000271797589 |
| Lombardia | Sondrio | LOVERO | 0,000020806787 |
| Lombardia | Sondrio | MADESIMO | 0,000057678664 |
| Lombardia | Sondrio | MANTELLINO | 0,000021351452 |
| Lombardia | Sondrio | MAZZO DI VALTELLINA | 0,000030589462 |
| Lombardia | Sondrio | MELLO | 0,000027716579 |
| Lombardia | Sondrio | MENAROLA | 0,000005311833 |
| Lombardia | Sondrio | MESE | 0,000041965555 |
| Lombardia | Sondrio | MONTAGNA IN VALTELLINA | 0,000068339604 |
| Lombardia | Sondrio | MORBEGNO | 0,000215846451 |
| Lombardia | Sondrio | NOVATE MEZZOLA | 0,000049348048 |
| Lombardia | Sondrio | PEDESINA | 0,000004897349 |
| Lombardia | Sondrio | PIANTEDO | 0,000037091656 |
| Lombardia | Sondrio | PIATEDA | 0,000058313022 |
| Lombardia | Sondrio | PIURO | 0,000056710163 |
| Lombardia | Sondrio | POGGIRIDENTI | 0,000045094929 |
| Lombardia | Sondrio | PONTE IN VALTELLINA | 0,000064205995 |
| Lombardia | Sondrio | POSTALESIO | 0,000020370877 |
| Lombardia | Sondrio | PRATA CAMPORACCIO | 0,000068850913 |
| Lombardia | Sondrio | RASURA | 0,000012675528 |
| Lombardia | Sondrio | ROGOLO | 0,000019421362 |
| Lombardia | Sondrio | SAMOLACO | 0,000070923322 |
| Lombardia | Sondrio | SAN GIACOMO FILIPPO | 0,000022716453 |




| Regione | Provincia | Comune | Coefficiente di riparto relativo al Fabbisogno Standard |
|-----------|-----------|----------------------|---|
| Lombardia | Sondrio | SERNIO | 0,000017281706 |
| Lombardia | Sondrio | SONDALO | 0,000110241542 |
| Lombardia | Sondrio | SONDRIO | 0,000439409949 |
| Lombardia | Sondrio | SPRIANA | 0,000005856687 |
| Lombardia | Sondrio | TALAMONA | 0,000113221198 |
| Lombardia | Sondrio | TARTANO | 0,000013219099 |
| Lombardia | Sondrio | TEGLIO | 0,000128084477 |
| Lombardia | Sondrio | TIRANO | 0,000176066877 |
| Lombardia | Sondrio | TORRE DI SANTA MARIA | 0,000028824038 |
| Lombardia | Sondrio | TOVO DI SANT'AGATA | 0,000021695536 |
| Lombardia | Sondrio | TRAONA | 0,000057658189 |
| Lombardia | Sondrio | TRESIVIO | 0,000052063078 |
| Lombardia | Sondrio | VAL MASINO | 0,000037082436 |
| Lombardia | Sondrio | VALDIDENTRO | 0,000132247187 |
| Lombardia | Sondrio | VALDISOTTO | 0,000105680161 |
| Lombardia | Sondrio | VALFURVA | 0,000104034836 |
| Lombardia | Sondrio | VERCEIA | 0,000032813102 |
| Lombardia | Sondrio | VERVIO | 0,000011094386 |
| Lombardia | Sondrio | VILLA DI CHIAVENNA | 0,000029670746 |
| Lombardia | Sondrio | VILLA DI TIRANO | 0,000077388529 |
| Lombardia | Varese | AGRA | 0,000015067993 |
| Lombardia | Varese | ALBIZZATE | 0,000101135261 |
| Lombardia | Varese | ANGERA | 0,000140621586 |
| Lombardia | Varese | ARCISATE | 0,000160277224 |
| Lombardia | Varese | ARSAGO SEPRIO | 0,000100760921 |
| Lombardia | Varese | AZZATE | 0,000100660519 |
| Lombardia | Varese | AZZIO | 0,000020206729 |
| Lombardia | Varese | BARASSO | 0,000038745138 |
| Lombardia | Varese | BARDELLO | 0,000038861135 |
| Lombardia | Varese | BEDERO VALCUVIA | 0,000018950747 |
| Lombardia | Varese | BESANO | 0,000066353071 |
| Lombardia | Varese | BESNATE | 0,000099684491 |
| Lombardia | Varese | BESOZZO | 0,000143415067 |
| Lombardia | Varese | BIANDRONNO | 0,000076052812 |
| Lombardia | Varese | BISUSCHIO | 0,000088561496 |
| Lombardia | Varese | BODIO LOMNAGO | 0,000049425481 |
| Lombardia | Varese | BREBBIA | 0,000072479756 |
| Lombardia | Varese | BREGANO | 0,000021089415 |
| Lombardia | Varese | BRENTA | 0,000042593423 |




| Regione | Provincia | Comune | Coefficiente di riparto relativo al Fabbisogno Standard |
|-----------|-----------|-----------------------|---|
| Lombardia | Varese | BREZZO DI BEDERO | 0,000034196909 |
| Lombardia | Varese | BRINZIO | 0,000023902992 |
| Lombardia | Varese | BRISSAGO-VALTRAVAGLIA | 0,000031207994 |
| Lombardia | Varese | BRUNELLO | 0,000024662099 |
| Lombardia | Varese | BRUSIMPIANO | 0,000031035609 |
| Lombardia | Varese | BUGUGGIATE | 0,000065345778 |
| Lombardia | Varese | BUSTO ARSIZIO | 0,001492132135 |
| Lombardia | Varese | CADEGLIANO-VICONAGO | 0,000043191177 |
| Lombardia | Varese | CADREZZATE | 0,000046185041 |
| Lombardia | Varese | CAIRATE | 0,000137522679 |
| Lombardia | Varese | CANTELLO | 0,000112375591 |
| Lombardia | Varese | CARAVATE | 0,000059917922 |
| Lombardia | Varese | CARDANO AL CAMPO | 0,000235341865 |
| Lombardia | Varese | CARNAGO | 0,000112126863 |
| Lombardia | Varese | CARONNO PERTUSELLA | 0,000250645796 |
| Lombardia | Varese | CARONNO VARESINO | 0,000093005043 |
| Lombardia | Varese | CASALE LITTA | 0,000054227397 |
| Lombardia | Varese | CASALZUIGNO | 0,000032564393 |
| Lombardia | Varese | CASCIAGO | 0,000084011233 |
| Lombardia | Varese | CASORATE SEMPIONE | 0,000114333048 |
| Lombardia | Varese | CASSANO MAGNAGO | 0,000360670498 |
| Lombardia | Varese | CASSANO VALCUVIA | 0,000017159537 |
| Lombardia | Varese | CASTELLANZA | 0,000234778723 |
| Lombardia | Varese | CASTELLO CABIAGLIO | 0,000015356637 |
| Lombardia | Varese | CASTELSEPRIO | 0,000030108690 |
| Lombardia | Varese | CASTELVECCANA | 0,000052620626 |
| Lombardia | Varese | CASTIGLIONE OLONA | 0,000142521938 |
| Lombardia | Varese | CASTRONNO | 0,000100616913 |
| Lombardia | Varese | CAVARIA CON PREMEZZO | 0,000134910051 |
| Lombardia | Varese | CAZZAGO BRABBIA | 0,000022282031 |
| Lombardia | Varese | CISLAGO | 0,000140230734 |
| Lombardia | Varese | CITTEGLIO | 0,000089534640 |
| Lombardia | Varese | CLIVIO | 0,000039349035 |
| Lombardia | Varese | COCQUIO-TREVISAGO | 0,000103741769 |
| Lombardia | Varese | COMABBIO | 0,000030357111 |
| Lombardia | Varese | COMERIO | 0,000063415527 |
| Lombardia | Varese | CREMENAGA | 0,000022583172 |
| Lombardia | Varese | CROSIO DELLA VALLE | 0,000016341567 |
| Lombardia | Varese | CUASSO AL MONTE | 0,000071967199 |




| Regione | Provincia | Comune | Coefficiente di riparto relativo al Fabbisogno Standard |
|-----------|-----------|--------------------------|---|
| Lombardia | Varese | CUGLIATE-FABIASCO | 0,000065357914 |
| Lombardia | Varese | CUNARDO | 0,000067337767 |
| Lombardia | Varese | CURIGLIA CON MONTEVIASCO | 0,000009924216 |
| Lombardia | Varese | CUVEGLIO | 0,000083043433 |
| Lombardia | Varese | CUVIO | 0,000044030622 |
| Lombardia | Varese | DAVERIO | 0,000067478182 |
| Lombardia | Varese | DUMENZA | 0,000038692084 |
| Lombardia | Varese | DUNO | 0,000007439352 |
| Lombardia | Varese | FAGNANO OLONA | 0,000177517305 |
| Lombardia | Varese | FERNO | 0,000146221902 |
| Lombardia | Varese | FERRERA DI VARESE | 0,000019512627 |
| Lombardia | Varese | GALLARATE | 0,000918711709 |
| Lombardia | Varese | GALLIATE LOMBARDO | 0,000025164759 |
| Lombardia | Varese | GAVIRATE | 0,000146541177 |
| Lombardia | Varese | GAZZADA SCHIANNO | 0,000100553818 |
| Lombardia | Varese | GEMONIO | 0,000059865860 |
| Lombardia | Varese | GERENZANO | 0,000145883301 |
| Lombardia | Varese | GERMIGNAGA | 0,000083198060 |
| Lombardia | Varese | GOLASECCA | 0,000049895024 |
| Lombardia | Varese | GORLA MAGGIORE | 0,000106441459 |
| Lombardia | Varese | GORLA MINORE | 0,000149725039 |
| Lombardia | Varese | GORNATE-OLONA | 0,000042183030 |
| Lombardia | Varese | GRANTOLA | 0,000033360567 |
| Lombardia | Varese | INARZO | 0,000023431951 |
| Lombardia | Varese | INDUNO OLONA | 0,000172666456 |
| Lombardia | Varese | ISPRA | 0,000114596564 |
| Lombardia | Varese | JERAGO CON ORAGO | 0,000094666289 |
| Lombardia | Varese | LAVENA PONTE TRESA | 0,000134750494 |
| Lombardia | Varese | LAVENO-MOMBELLO | 0,000165668042 |
| Lombardia | Varese | LEGGIUNO | 0,000078668974 |
| Lombardia | Varese | LONATE CEPPINO | 0,000103737346 |
| Lombardia | Varese | LONATE POZZOLO | 0,000167749704 |
| Lombardia | Varese | LOZZA | 0,000028016710 |
| Lombardia | Varese | LUINO | 0,000252379537 |
| Lombardia | Varese | LUVINATE | 0,000036008890 |
| Lombardia | Varese | MACCAGNO | 0,000066534236 |
| Lombardia | Varese | MALGESSO | 0,000030229832 |
| Lombardia | Varese | MALNATE | 0,000237663308 |
| Lombardia | Varese | MARCHIROLO | 0,000077404909 |




| Regione | Provincia | Comune | Coefficiente di riparto relativo al Fabbisogno Standard |
|-----------|-----------|-------------------------------------|---|
| Lombardia | Varese | MARNATE | 0,000137893040 |
| Lombardia | Varese | MARZIO | 0,000011734925 |
| Lombardia | Varese | MASCIAGO PRIMO | 0,000009975143 |
| Lombardia | Varese | MERCALLO | 0,000040167028 |
| Lombardia | Varese | MESENZANA | 0,000038388700 |
| Lombardia | Varese | MONTEGRINO VALTRAVAGLIA | 0,000035840408 |
| Lombardia | Varese | MONVALLE | 0,000047796718 |
| Lombardia | Varese | MORAZZONE | 0,000086992945 |
| Lombardia | Varese | MORNAGO | 0,000088077973 |
| Lombardia | Varese | OGGIONA CON SANTO STEFANO | 0,000086265015 |
| Lombardia | Varese | OLGIATE OLONA | 0,000186089367 |
| Lombardia | Varese | ORIGGIO | 0,000131925618 |
| Lombardia | Varese | ORINO | 0,000023596831 |
| Lombardia | Varese | OSMATE | 0,000019452856 |
| Lombardia | Varese | PINO SULLA SPONDA DEL LAGO MAGGIORE | 0,000010652064 |
| Lombardia | Varese | PORTO CERESIO | 0,000065720053 |
| Lombardia | Varese | PORTO VALTRAVAGLIA | 0,000063398814 |
| Lombardia | Varese | RANCIO VALCUVIA | 0,000026667657 |
| Lombardia | Varese | RANCO | 0,000036941528 |
| Lombardia | Varese | SALTRIO | 0,000057330730 |
| Lombardia | Varese | SAMARATE | 0,000234944977 |
| Lombardia | Varese | SANGIANO | 0,000032816611 |
| Lombardia | Varese | SARONNO | 0,000658850814 |
| Lombardia | Varese | SESTO CALENDE | 0,000194792074 |
| Lombardia | Varese | SOLBIATE ARNO | 0,000085318043 |
| Lombardia | Varese | SOLBIATE OLONA | 0,000118663526 |
| Lombardia | Varese | SOMMA LOMBARDO | 0,000322505158 |
| Lombardia | Varese | SUMIRAGO | 0,000123061599 |
| Lombardia | Varese | TAINO | 0,000076942098 |
| Lombardia | Varese | TERNATE | 0,000059301283 |
| Lombardia | Varese | TRADATE | 0,000285130871 |
| Lombardia | Varese | TRAVEDONA-MONATE | 0,000093221422 |
| Lombardia | Varese | TRONZANO LAGO MAGGIORE | 0,000010832299 |
| Lombardia | Varese | UBOLDO | 0,000161699894 |
| Lombardia | Varese | VALGANNA | 0,000041719404 |
| Lombardia | Varese | VARANO BORGHI | 0,000047618149 |
| Lombardia | Varese | VARESE | 0,001691185261 |
| Lombardia | Varese | VEDANO OLONA | 0,000126688327 |
| Lombardia | Varese | VEDDASCA | 0,000015326828 |




| Regione | Provincia | Comune | Coefficiente di riparto relativo al Fabbisogno Standard |
|-----------|-----------|----------------------|---|
| Lombardia | Varese | VENEGONO INFERIORE | 0,000117089265 |
| Lombardia | Varese | VENEGONO SUPERIORE | 0,000132077626 |
| Lombardia | Varese | VERGIATE | 0,000148719824 |
| Lombardia | Varese | VIGGIU' | 0,000107779088 |
| Lombardia | Varese | VIZZOLA TICINO | 0,000024957013 |
| Marche | Ancona | AGUGLIANO | 0,000103750006 |
| Marche | Ancona | ANCONA | 0,002290484462 |
| Marche | Ancona | ARCEVIA | 0,000115306029 |
| Marche | Ancona | BARBARA | 0,000033764191 |
| Marche | Ancona | BELVEDERE OSTRENSE | 0,000050255343 |
| Marche | Ancona | CAMERANO | 0,000138685479 |
| Marche | Ancona | CAMERATA PICENA | 0,000051876110 |
| Marche | Ancona | CASTEL COLONNA | 0,000027818107 |
| Marche | Ancona | CASTELBELLINO | 0,000105093079 |
| Marche | Ancona | CASTELFIDARDO | 0,000308866112 |
| Marche | Ancona | CASTELLEONE DI SUASA | 0,000038674993 |
| Marche | Ancona | CASTELPLANIO | 0,000085352095 |
| Marche | Ancona | CERRETO D'ESI | 0,000091125373 |
| Marche | Ancona | CHIARAVALLE | 0,000263015961 |
| Marche | Ancona | CORINALDO | 0,000115347495 |
| Marche | Ancona | CUPRAMONTANA | 0,000115834014 |
| Marche | Ancona | FABRIANO | 0,000598527841 |
| Marche | Ancona | FALCONARA MARITTIMA | 0,000486586754 |
| Marche | Ancona | FILOTTRANO | 0,000182491544 |
| Marche | Ancona | GENGA | 0,000059156592 |
| Marche | Ancona | JESI | 0,000772631620 |
| Marche | Ancona | LORETO | 0,000244518432 |
| Marche | Ancona | MAIOLATI SPONTINI | 0,000142961536 |
| Marche | Ancona | MERGO | 0,000027788679 |
| Marche | Ancona | MONSANO | 0,000071577485 |
| Marche | Ancona | MONTE ROBERTO | 0,000069363277 |
| Marche | Ancona | MONTE SAN VITO | 0,000124635019 |
| Marche | Ancona | MONTECAROTTO | 0,000052028103 |
| Marche | Ancona | MONTEMARCIANO | 0,000180154199 |
| Marche | Ancona | MONTERADO | 0,000050390221 |
| Marche | Ancona | MORRO D'ALBA | 0,000050401949 |
| Marche | Ancona | NUMANA | 0,000170890275 |
| Marche | Ancona | OFFAGNA | 0,000049879453 |
| Marche | Ancona | OSIMO | 0,000633054921 |




| Regione | Provincia | Comune | Coefficiente di riparto relativo al Fabbisogno Standard |
|---------|---------------|-----------------------|---|
| Marche | Ancona | OSTRA | 0,000126698430 |
| Marche | Ancona | OSTRA VETERE | 0,000082166593 |
| Marche | Ancona | POGGIO SAN MARCELLO | 0,000019639582 |
| Marche | Ancona | POLVERIGI | 0,000091500165 |
| Marche | Ancona | RIPE | 0,000094482272 |
| Marche | Ancona | ROSORA | 0,000044568010 |
| Marche | Ancona | SAN MARCELLO | 0,000051058142 |
| Marche | Ancona | SAN PAOLO DI JESI | 0,000025928287 |
| Marche | Ancona | SANTA MARIA NUOVA | 0,000091121342 |
| Marche | Ancona | SASSOFERRATO | 0,000152499248 |
| Marche | Ancona | SENIGALLIA | 0,000936770588 |
| Marche | Ancona | SERRA DE' CONTI | 0,000090831353 |
| Marche | Ancona | SERRA SAN QUIRICO | 0,000071870551 |
| Marche | Ancona | SIROLO | 0,000114103003 |
| Marche | Ancona | STAFFOLO | 0,000056081444 |
| Marche | Ascoli Piceno | ACQUASANTA TERME | 0,000077523507 |
| Marche | Ascoli Piceno | ACQUAVIVA PICENA | 0,000087148706 |
| Marche | Ascoli Piceno | APPIGNANO DEL TRONTO | 0,000048504711 |
| Marche | Ascoli Piceno | ARQUATA DEL TRONTO | 0,000039553396 |
| Marche | Ascoli Piceno | ASCOLI PICENO | 0,000897720015 |
| Marche | Ascoli Piceno | CARASSAI | 0,000030544753 |
| Marche | Ascoli Piceno | CASTEL DI LAMA | 0,000146391726 |
| Marche | Ascoli Piceno | CASTIGNANO | 0,000060230205 |
| Marche | Ascoli Piceno | CASTORANO | 0,000047494408 |
| Marche | Ascoli Piceno | COLLI DEL TRONTO | 0,000084384473 |
| Marche | Ascoli Piceno | COMUNANZA | 0,000070777041 |
| Marche | Ascoli Piceno | COSSIGNANO | 0,000025708086 |
| Marche | Ascoli Piceno | CUPRA MARITTIMA | 0,000137854646 |
| Marche | Ascoli Piceno | FOLIGNANO | 0,000132521890 |
| Marche | Ascoli Piceno | FORCE | 0,000035099224 |
| Marche | Ascoli Piceno | GROTTAMMARE | 0,000301129862 |
| Marche | Ascoli Piceno | MALTIGNANO | 0,000051824291 |
| Marche | Ascoli Piceno | MASSIGNANO | 0,000040642924 |
| Marche | Ascoli Piceno | MONSAMPOLO DEL TRONTO | 0,000093581844 |
| Marche | Ascoli Piceno | MONTALTO DELLE MARCHE | 0,000050691791 |
| Marche | Ascoli Piceno | MONTEDINOVE | 0,000015093586 |
| Marche | Ascoli Piceno | MONTEFIORE DELL'ASO | 0,000047415579 |
| Marche | Ascoli Piceno | MONTEGALLO | 0,000021424930 |
| Marche | Ascoli Piceno | MONTEMONACO | 0,000024402120 |




| Regione | Provincia | Comune | Coefficiente di riparto relativo al Fabbisogno Standard |
|---------|---------------|--------------------------|---|
| Marche | Ascoli Piceno | MONTEFRANDONE | 0,000191200599 |
| Marche | Ascoli Piceno | OFFIDA | 0,000110023825 |
| Marche | Ascoli Piceno | PALMIANO | 0,000008050062 |
| Marche | Ascoli Piceno | RIPATRANSONE | 0,000089842711 |
| Marche | Ascoli Piceno | ROCCAFLUVIONE | 0,000049238567 |
| Marche | Ascoli Piceno | ROTELLA | 0,000026197718 |
| Marche | Ascoli Piceno | SAN BENEDETTO DEL TRONTO | 0,001062138285 |
| Marche | Ascoli Piceno | SPINETOLI | 0,000125439443 |
| Marche | Ascoli Piceno | VENAROTTA | 0,000052191045 |
| Marche | Fermo | ALTIDONA | 0,000079912326 |
| Marche | Fermo | AMANDOLA | 0,000083254887 |
| Marche | Fermo | BELMONTE PICENO | 0,000018409904 |
| Marche | Fermo | CAMPOFILONE | 0,000046400135 |
| Marche | Fermo | FALERONE | 0,000078304539 |
| Marche | Fermo | FERMO | 0,000608901452 |
| Marche | Fermo | FRANCAVILLA D'ETE | 0,000021552435 |
| Marche | Fermo | GROTTAZZOLINA | 0,000073031601 |
| Marche | Fermo | LAPEDONA | 0,000029605539 |
| Marche | Fermo | MAGLIANO DI TENNA | 0,000036734313 |
| Marche | Fermo | MASSA FERMANA | 0,000024765579 |
| Marche | Fermo | MONSAMPIETRO MORICO | 0,000019424971 |
| Marche | Fermo | MONTAPPONE | 0,000037554011 |
| Marche | Fermo | MONTE GIBERTO | 0,000023320410 |
| Marche | Fermo | MONTE RINALDO | 0,000013307614 |
| Marche | Fermo | MONTE SAN PIETRANGELI | 0,000054475222 |
| Marche | Fermo | MONTE URANO | 0,000125616675 |
| Marche | Fermo | MONTE VIDON COMBATTE | 0,000014315130 |
| Marche | Fermo | MONTE VIDON CORRADO | 0,000020931967 |
| Marche | Fermo | MONTEFALCONE APPENNINO | 0,000016492446 |
| Marche | Fermo | MONTEFORTINO | 0,000032935450 |
| Marche | Fermo | MONTEGIORGIO | 0,000115905956 |
| Marche | Fermo | MONTEGRANARO | 0,000181785744 |
| Marche | Fermo | MONTELEONE DI FERMO | 0,000019895329 |
| Marche | Fermo | MONTELPARO | 0,000024467786 |
| Marche | Fermo | MONTERUBBIANO | 0,000055248622 |
| Marche | Fermo | MONTOTTONE | 0,000024717920 |
| Marche | Fermo | MORESCO | 0,000016741651 |
| Marche | Fermo | ORTEZZANO | 0,000024199024 |
| Marche | Fermo | PEDASO | 0,000066607327 |



| Regione | Provincia | Comune | Coefficiente di riparto relativo al Fabbisogno Standard |
|---------|-----------|----------------------------|---|
| Marche | Fermo | PETRITOLI | 0,000063308196 |
| Marche | Fermo | PONZANO DI FERMO | 0,000041333423 |
| Marche | Fermo | PORTO SAN GIORGIO | 0,000324268526 |
| Marche | Fermo | PORTO SANT'ELPIDIO | 0,000471852001 |
| Marche | Fermo | RAPAGNANO | 0,000049542863 |
| Marche | Fermo | SANT'ELPIDIO A MARE | 0,000280327240 |
| Marche | Fermo | SANTA VITTORIA IN MATENANO | 0,000037649808 |
| Marche | Fermo | SERVIGLIANO | 0,000057880578 |
| Marche | Fermo | SMERILLO | 0,000013068390 |
| Marche | Fermo | TORRE SAN PATRIZIO | 0,000043848195 |
| Marche | Macerata | ACQUACANINA | 0,000006838928 |
| Marche | Macerata | APIRO | 0,000051727643 |
| Marche | Macerata | APPIGNANO | 0,000091324386 |
| Marche | Macerata | BELFORTE DEL CHIANTI | 0,000049654082 |
| Marche | Macerata | BOLOGNOLA | 0,000008423956 |
| Marche | Macerata | CALDAROLA | 0,000048524595 |
| Marche | Macerata | CAMERINO | 0,000183020751 |
| Marche | Macerata | CAMPOROTONDO DI FIASTRONE | 0,000015184982 |
| Marche | Macerata | CASTELRAIMONDO | 0,000123294647 |
| Marche | Macerata | CASTELSANTANGELO SUL NERA | 0,000019111829 |
| Marche | Macerata | CESSAPALOMBO | 0,000015305122 |
| Marche | Macerata | CINGOLI | 0,000190095783 |
| Marche | Macerata | CIVITANOVA MARCHE | 0,000747561453 |
| Marche | Macerata | COLMURANO | 0,000029393952 |
| Marche | Macerata | CORRIDONIA | 0,000243310259 |
| Marche | Macerata | ESANATOGLIA | 0,000058479874 |
| Marche | Macerata | FIASTRA | 0,000021912828 |
| Marche | Macerata | FIORDIMONTE | 0,000011064206 |
| Marche | Macerata | FIUMINATA | 0,000038292932 |
| Marche | Macerata | GAGLIOLE | 0,000019195390 |
| Marche | Macerata | GUALDO | 0,000025456627 |
| Marche | Macerata | LORO PICENO | 0,000059596109 |
| Marche | Macerata | MACERATA | 0,000729456134 |
| Marche | Macerata | MATELICA | 0,000170021518 |
| Marche | Macerata | MOGLIANO | 0,000101577334 |
| Marche | Macerata | MONTE CAVALLO | 0,000009023060 |
| Marche | Macerata | MONTE SAN GIUSTO | 0,000137642944 |
| Marche | Macerata | MONTE SAN MARTINO | 0,000024312071 |
| Marche | Macerata | MONTECASSIANO | 0,000129211446 |



| Regione | Provincia | Comune | Coefficiente di riparto relativo al Fabbisogno Standard |
|---------|-----------------|------------------------|---|
| Marche | Macerata | MONTECOSARO | 0,000130921383 |
| Marche | Macerata | MONTEFANO | 0,000083331522 |
| Marche | Macerata | MONTELUPONE | 0,000075153679 |
| Marche | Macerata | MORROVALLE | 0,000140091285 |
| Marche | Macerata | MUCCIA | 0,000032811266 |
| Marche | Macerata | PENNA SAN GIOVANNI | 0,000030707788 |
| Marche | Macerata | PETRIOLO | 0,000046188096 |
| Marche | Macerata | PIEVE TORINA | 0,000063492822 |
| Marche | Macerata | PIEVEBOVIGLIANA | 0,000028456223 |
| Marche | Macerata | PIORACO | 0,000033666844 |
| Marche | Macerata | POGGIO SAN VICINO | 0,000010392960 |
| Marche | Macerata | POLLENZA | 0,000129201936 |
| Marche | Macerata | PORTO RECANATI | 0,000287818467 |
| Marche | Macerata | POTENZA PICENA | 0,000279247259 |
| Marche | Macerata | RECANATI | 0,000391008008 |
| Marche | Macerata | RIPE SAN GINESIO | 0,000024009096 |
| Marche | Macerata | SAN GINESIO | 0,000095272773 |
| Marche | Macerata | SAN SEVERINO MARCHE | 0,000226808532 |
| Marche | Macerata | SANT'ANGELO IN PONTANO | 0,000035301032 |
| Marche | Macerata | SARNANO | 0,000102591413 |
| Marche | Macerata | SEFRO | 0,000017521939 |
| Marche | Macerata | SERRAPETRONA | 0,000030566259 |
| Marche | Macerata | SERRAVALLE DI CHIANTI | 0,000041072511 |
| Marche | Macerata | TOLENTINO | 0,000351696485 |
| Marche | Macerata | TREIA | 0,000140757379 |
| Marche | Macerata | URBISAGLIA | 0,000069056210 |
| Marche | Macerata | USSITA | 0,000034530572 |
| Marche | Macerata | VISSO | 0,000065987159 |
| Marche | Pesaro e Urbino | ACQUALAGNA | 0,000098424315 |
| Marche | Pesaro e Urbino | APECCHIO | 0,000047321548 |
| Marche | Pesaro e Urbino | AUDITORE | 0,000037390551 |
| Marche | Pesaro e Urbino | BARCHI | 0,000022251141 |
| Marche | Pesaro e Urbino | BELFORTE ALL'ISAURO | 0,000021156027 |
| Marche | Pesaro e Urbino | BORGIO PACE | 0,000018867073 |
| Marche | Pesaro e Urbino | CAGLI | 0,000161101931 |
| Marche | Pesaro e Urbino | CANTIANO | 0,000060563051 |
| Marche | Pesaro e Urbino | CARPEGNA | 0,000046973288 |
| Marche | Pesaro e Urbino | CARTOCETO | 0,000127219910 |
| Marche | Pesaro e Urbino | COLBORDOLO | 0,000117767532 |




| Regione | Provincia | Comune | Coefficiente di riparto relativo al Fabbisogno Standard |
|---------|-----------------|--------------------------|---|
| Marche | Pesaro e Urbino | FANO | 0,001279853995 |
| Marche | Pesaro e Urbino | FERMIGNANO | 0,000139301647 |
| Marche | Pesaro e Urbino | FOSSOMBRONE | 0,000162703660 |
| Marche | Pesaro e Urbino | FRATTE ROSA | 0,000023921900 |
| Marche | Pesaro e Urbino | FRONTINO | 0,000011981930 |
| Marche | Pesaro e Urbino | FRONTONE | 0,000038910473 |
| Marche | Pesaro e Urbino | GABICCE MARE | 0,000185682503 |
| Marche | Pesaro e Urbino | GRADARA | 0,000112076803 |
| Marche | Pesaro e Urbino | ISOLA DEL PIANO | 0,000018784342 |
| Marche | Pesaro e Urbino | LUNANO | 0,000039515889 |
| Marche | Pesaro e Urbino | MACERATA FELTRIA | 0,000045404036 |
| Marche | Pesaro e Urbino | MERCATELLO SUL METAURO | 0,000030887766 |
| Marche | Pesaro e Urbino | MERCATINO CONCA | 0,000031096015 |
| Marche | Pesaro e Urbino | MOMBAROCCIO | 0,000048453601 |
| Marche | Pesaro e Urbino | MONDAVIO | 0,000077641200 |
| Marche | Pesaro e Urbino | MONDOLFO | 0,000219437633 |
| Marche | Pesaro e Urbino | MONTE CERIGNONE | 0,000019776776 |
| Marche | Pesaro e Urbino | MONTE GRIMANO TERME | 0,000033325979 |
| Marche | Pesaro e Urbino | MONTE PORZIO | 0,000060165288 |
| Marche | Pesaro e Urbino | MONTECALVO IN FOGLIA | 0,000055499201 |
| Marche | Pesaro e Urbino | MONTECICCARDO | 0,000041040357 |
| Marche | Pesaro e Urbino | MONTECOPIOLO | 0,000033605509 |
| Marche | Pesaro e Urbino | MONTEFELCINO | 0,000060417315 |
| Marche | Pesaro e Urbino | MONTELABBATE | 0,000125392699 |
| Marche | Pesaro e Urbino | MONTEMAGGIORE AL METAURO | 0,000057605147 |
| Marche | Pesaro e Urbino | ORCIANO DI PESARO | 0,000051297573 |
| Marche | Pesaro e Urbino | PEGLIO | 0,000020165986 |
| Marche | Pesaro e Urbino | PERGOLA | 0,000124677182 |
| Marche | Pesaro e Urbino | PESARO | 0,001816982130 |
| Marche | Pesaro e Urbino | PETRIANO | 0,000062347979 |
| Marche | Pesaro e Urbino | PIAGGE | 0,000024743756 |
| Marche | Pesaro e Urbino | PIANDIMELETO | 0,000044937851 |
| Marche | Pesaro e Urbino | PIETRARUBBIA | 0,000019376523 |
| Marche | Pesaro e Urbino | PIOBBICO | 0,000048659706 |
| Marche | Pesaro e Urbino | SALTARA | 0,000117146703 |
| Marche | Pesaro e Urbino | SAN COSTANZO | 0,000098616839 |
| Marche | Pesaro e Urbino | SAN GIORGIO DI PESARO | 0,000034975014 |
| Marche | Pesaro e Urbino | SAN LORENZO IN CAMPO | 0,000079398673 |
| Marche | Pesaro e Urbino | SANT'ANGELO IN LIZZOLA | 0,000143176709 |



| Regione | Provincia | Comune | Coefficiente di riparto relativo al Fabbisogno Standard |
|---------|-----------------|------------------------|---|
| Marche | Pesaro e Urbino | SANT'ANGELO IN VADO | 0,000087893783 |
| Marche | Pesaro e Urbino | SANT'IPPOLITO | 0,000037111104 |
| Marche | Pesaro e Urbino | SASSOCORVARO | 0,000082007596 |
| Marche | Pesaro e Urbino | SASSOFELTRIO | 0,000035723558 |
| Marche | Pesaro e Urbino | SERRA SANT'ABBONDIO | 0,000026661639 |
| Marche | Pesaro e Urbino | SERRUNGARINA | 0,000062170651 |
| Marche | Pesaro e Urbino | TAVOLETO | 0,000024744308 |
| Marche | Pesaro e Urbino | TAVULLIA | 0,000138829901 |
| Marche | Pesaro e Urbino | URBANIA | 0,000124637705 |
| Marche | Pesaro e Urbino | URBINO | 0,000307914928 |
| Molise | Campobasso | ACQUAVIVA COLLECROCE | 0,000021036273 |
| Molise | Campobasso | BARANELLO | 0,000070283827 |
| Molise | Campobasso | BOJANO | 0,000189732037 |
| Molise | Campobasso | BONEFRO | 0,000047845928 |
| Molise | Campobasso | BUSSO | 0,000037571519 |
| Molise | Campobasso | CAMPBASSO | 0,000850580980 |
| Molise | Campobasso | CAMPOCHIARO | 0,000024277171 |
| Molise | Campobasso | CAMPODIPIETRA | 0,000056978419 |
| Molise | Campobasso | CAMPOLIETO | 0,000024207508 |
| Molise | Campobasso | CAMPOMARINO | 0,000176261528 |
| Molise | Campobasso | CASACALENDA | 0,000066953587 |
| Molise | Campobasso | CASALCIPRANO | 0,000017247454 |
| Molise | Campobasso | CASTELBOTTACCIO | 0,000014068055 |
| Molise | Campobasso | CASTELLINO DEL BIFERNO | 0,000029831942 |
| Molise | Campobasso | CASTELMAURO | 0,000046402069 |
| Molise | Campobasso | CASTROPIGNANO | 0,000028056304 |
| Molise | Campobasso | CERCEMAGGIORE | 0,000078192967 |
| Molise | Campobasso | CERCEPICCOLA | 0,000018610083 |
| Molise | Campobasso | CIVITACAMPOMARANO | 0,000021413688 |
| Molise | Campobasso | COLLE D'ANCHISE | 0,000033565399 |
| Molise | Campobasso | COLLETORTO | 0,000074116205 |
| Molise | Campobasso | DURONIA | 0,000017280021 |
| Molise | Campobasso | FERRAZZANO | 0,000077005712 |
| Molise | Campobasso | FOSSALTO | 0,000034422428 |
| Molise | Campobasso | GAMBATESA | 0,000044147721 |
| Molise | Campobasso | GILDONE | 0,000025697857 |
| Molise | Campobasso | GUARDIALFIERA | 0,000030499181 |
| Molise | Campobasso | GUARDIAREGIA | 0,000027090361 |
| Molise | Campobasso | GUGLIONESI | 0,000107127884 |




| Regione | Provincia | Comune | Coefficiente di riparto relativo al Fabbisogno Standard |
|---------|------------|-----------------------------|---|
| Molise | Campobasso | JELSI | 0,000042201176 |
| Molise | Campobasso | LARINO | 0,000128536434 |
| Molise | Campobasso | LIMOSANO | 0,000025088306 |
| Molise | Campobasso | LUCITO | 0,000023796834 |
| Molise | Campobasso | LUPARA | 0,000019205776 |
| Molise | Campobasso | MACCHIA VALFORTORE | 0,000019480832 |
| Molise | Campobasso | MAFALDA | 0,000031120522 |
| Molise | Campobasso | MATRICE | 0,000024804100 |
| Molise | Campobasso | MIRABELLO SANNITICO | 0,000049509433 |
| Molise | Campobasso | MOLISE | 0,000007439291 |
| Molise | Campobasso | MONACILIONI | 0,000021050547 |
| Molise | Campobasso | MONTAGANO | 0,000031927427 |
| Molise | Campobasso | MONTECILFONE | 0,000034648492 |
| Molise | Campobasso | MONTEFALCONE NEL SANNIO | 0,000036348687 |
| Molise | Campobasso | MONTELONGO | 0,000018472158 |
| Molise | Campobasso | MONTEMITRO | 0,000016925613 |
| Molise | Campobasso | MONTENERO DI BISACCIA | 0,000127997190 |
| Molise | Campobasso | MONTORIO NEI FRENTANI | 0,000019723878 |
| Molise | Campobasso | MORRONE DEL SANNIO | 0,000019742159 |
| Molise | Campobasso | ORATINO | 0,000033684476 |
| Molise | Campobasso | PALATA | 0,000042078973 |
| Molise | Campobasso | PETACCIATO | 0,000094391949 |
| Molise | Campobasso | PETRELLA TIFERNINA | 0,000031442282 |
| Molise | Campobasso | PIETRACATELLA | 0,000033386590 |
| Molise | Campobasso | PIETRACUPA | 0,000011082883 |
| Molise | Campobasso | PORTOCANNONE | 0,000053890987 |
| Molise | Campobasso | PROVVIDENTI | 0,000009752164 |
| Molise | Campobasso | RICCIA | 0,000106031282 |
| Molise | Campobasso | RIPABOTTONI | 0,000036942889 |
| Molise | Campobasso | RIPALIMOSANI | 0,000064860950 |
| Molise | Campobasso | ROCCAVIVARA | 0,000025375372 |
| Molise | Campobasso | ROTELLO | 0,000034878183 |
| Molise | Campobasso | SALCITO | 0,000022071381 |
| Molise | Campobasso | SAN BIASE | 0,000009284038 |
| Molise | Campobasso | SAN FELICE DEL MOLISE | 0,000019425755 |
| Molise | Campobasso | SAN GIACOMO DEGLI SCHIAVONI | 0,000034121973 |
| Molise | Campobasso | SAN GIOVANNI IN GALDO | 0,000021023353 |
| Molise | Campobasso | SAN GIULIANO DEL SANNIO | 0,000030212952 |
| Molise | Campobasso | SAN GIULIANO DI PUGLIA | 0,000027902241 |




| Regione | Provincia | Comune | Coefficiente di riparto relativo al Fabbisogno Standard |
|---------|------------|-------------------------|---|
| Molise | Campobasso | SAN MARTINO IN PENSILIS | 0,000095306138 |
| Molise | Campobasso | SAN MASSIMO | 0,000029388386 |
| Molise | Campobasso | SAN POLO MATESE | 0,000018749951 |
| Molise | Campobasso | SANT'ANGELO LIMOSANO | 0,000013877611 |
| Molise | Campobasso | SANT'ELIA A PIANISI | 0,000045031933 |
| Molise | Campobasso | SANTA CROCE DI MAGLIANO | 0,000090327597 |
| Molise | Campobasso | SEFINO | 0,000061503818 |
| Molise | Campobasso | SPINETE | 0,000047814542 |
| Molise | Campobasso | TAVENNA | 0,000023111448 |
| Molise | Campobasso | TERMOLI | 0,000544966410 |
| Molise | Campobasso | TORELLA DEL SANNIO | 0,000024446213 |
| Molise | Campobasso | TORO | 0,000037046128 |
| Molise | Campobasso | TRIVENTO | 0,000099259665 |
| Molise | Campobasso | TUFARA | 0,000025016215 |
| Molise | Campobasso | URURI | 0,000059574318 |
| Molise | Campobasso | VINCHIATURO | 0,000090527210 |
| Molise | Isernia | ACQUAVIVA D'ISERNIA | 0,000018477618 |
| Molise | Isernia | AGNONE | 0,000115592645 |
| Molise | Isernia | BAGNOLI DEL TRIGNO | 0,000026419957 |
| Molise | Isernia | BELMONTE DEL SANNIO | 0,000022084768 |
| Molise | Isernia | CANTALUPO NEL SANNIO | 0,000027922100 |
| Molise | Isernia | CAPRACOTTA | 0,000034835949 |
| Molise | Isernia | CAROVILLI | 0,000037588822 |
| Molise | Isernia | CARPINONE | 0,000039908499 |
| Molise | Isernia | CASTEL DEL GIUDICE | 0,000014325136 |
| Molise | Isernia | CASTEL SAN VINCENZO | 0,000018867536 |
| Molise | Isernia | CASTELPETROSO | 0,000056573807 |
| Molise | Isernia | CASTELPIZZUTO | 0,000007896125 |
| Molise | Isernia | CASTELVERRINO | 0,000008786854 |
| Molise | Isernia | CERRO AL VOLTURNO | 0,000046251483 |
| Molise | Isernia | CHIAUCI | 0,000010612744 |
| Molise | Isernia | CIVITANOVA DEL SANNIO | 0,000027459869 |
| Molise | Isernia | COLLI A VOLTURNO | 0,000047438869 |
| Molise | Isernia | CONCA CASALE | 0,000010125693 |
| Molise | Isernia | FILIGNANO | 0,000027103858 |
| Molise | Isernia | FORLI' DEL SANNIO | 0,000028016168 |
| Molise | Isernia | FORNELLI | 0,000054789883 |
| Molise | Isernia | FROSOLONE | 0,000070419881 |
| Molise | Isernia | ISERNIA | 0,000482706146 |




| Regione | Provincia | Comune | Coefficiente di riparto relativo al Fabbisogno Standard |
|----------|-------------|-------------------------|---|
| Molise | Isernia | LONGANO | 0,000027244024 |
| Molise | Isernia | MACCHIA D'ISERNIA | 0,000036364044 |
| Molise | Isernia | MACCHIAGODENA | 0,000055970233 |
| Molise | Isernia | MIRANDA | 0,000035157922 |
| Molise | Isernia | MONTAQUILA | 0,000072101239 |
| Molise | Isernia | MONTENERO VAL COCCHIARA | 0,000022180142 |
| Molise | Isernia | MONTERODUNI | 0,000064260085 |
| Molise | Isernia | PESCHE | 0,000053749513 |
| Molise | Isernia | PESCOLANCIANO | 0,000024152729 |
| Molise | Isernia | PESCOPENNATARO | 0,000012575451 |
| Molise | Isernia | PETTORANELLO DEL MOLISE | 0,000020420017 |
| Molise | Isernia | PIETRABBONDANTE | 0,000022853300 |
| Molise | Isernia | PIZZONE | 0,000014380758 |
| Molise | Isernia | POGGIO SANNITA | 0,000024332035 |
| Molise | Isernia | POZZILLI | 0,000068049359 |
| Molise | Isernia | RIONERO SANNITICO | 0,000035268163 |
| Molise | Isernia | ROCCAMANDOLFI | 0,000032729903 |
| Molise | Isernia | ROCCASICURA | 0,000023145086 |
| Molise | Isernia | ROCCHETTA A VOLTURNO | 0,00003556636 |
| Molise | Isernia | SAN PIETRO AVELLANA | 0,000021398152 |
| Molise | Isernia | SANT'AGAPITO | 0,000041580320 |
| Molise | Isernia | SANT'ANGELO DEL PESCO | 0,000014764991 |
| Molise | Isernia | SANT'ELENA SANNITA | 0,000013245969 |
| Molise | Isernia | SANTA MARIA DEL MOLISE | 0,000023977882 |
| Molise | Isernia | SCAPOLI | 0,000027861829 |
| Molise | Isernia | SESSANO DEL MOLISE | 0,000023822236 |
| Molise | Isernia | SESTO CAMPANO | 0,000047954299 |
| Molise | Isernia | VASTOGIRARDI | 0,000026513923 |
| Molise | Isernia | VENAFRO | 0,000170108902 |
| Piemonte | Alessandria | ACQUI TERME | 0,000391003910 |
| Piemonte | Alessandria | ALBERA LIGURE | 0,000015308543 |
| Piemonte | Alessandria | ALESSANDRIA | 0,001652662485 |
| Piemonte | Alessandria | ALFIANO NATTA | 0,000019382011 |
| Piemonte | Alessandria | ALICE BEL COLLE | 0,000021595860 |
| Piemonte | Alessandria | ALLUVIONI CAMBIO' | 0,000024040646 |
| Piemonte | Alessandria | ALTAVILLA MONFERRATO | 0,000013842119 |
| Piemonte | Alessandria | ALZANO SCRIVIA | 0,000012084388 |
| Piemonte | Alessandria | ARQUATA SCRIVIA | 0,000119475343 |
| Piemonte | Alessandria | AVOLASCA | 0,000010040737 |




| Regione | Provincia | Comune | Coefficiente di riparto relativo al Fabbisogno Standard |
|----------|-------------|-------------------------|---|
| Piemonte | Alessandria | BALZOLA | 0,000032296815 |
| Piemonte | Alessandria | BASALUZZO | 0,000043427408 |
| Piemonte | Alessandria | BASSIGNANA | 0,000038117346 |
| Piemonte | Alessandria | BELFORTE MONFERRATO | 0,000025291881 |
| Piemonte | Alessandria | BERGAMASCO | 0,000018709331 |
| Piemonte | Alessandria | BERZANO DI TORTONA | 0,000006577262 |
| Piemonte | Alessandria | BISTAGNO | 0,000044354572 |
| Piemonte | Alessandria | BORGHETTO DI BORBERA | 0,000049678701 |
| Piemonte | Alessandria | BORGO SAN MARTINO | 0,000034992389 |
| Piemonte | Alessandria | BORGORATTO ALESSANDRINO | 0,000015419756 |
| Piemonte | Alessandria | BOSCO MARENGO | 0,000062060810 |
| Piemonte | Alessandria | BOSIO | 0,000034294896 |
| Piemonte | Alessandria | BOZZOLE | 0,000011169179 |
| Piemonte | Alessandria | BRIGNANO-FRASCATA | 0,000014002908 |
| Piemonte | Alessandria | CABELLA LIGURE | 0,000022663183 |
| Piemonte | Alessandria | CAMAGNA MONFERRATO | 0,000014196651 |
| Piemonte | Alessandria | CAMINO | 0,000022048414 |
| Piemonte | Alessandria | CANTALUPO LIGURE | 0,000020708835 |
| Piemonte | Alessandria | CAPRIATA D'ORBA | 0,000051004943 |
| Piemonte | Alessandria | CARBONARA SCRIVIA | 0,000029120147 |
| Piemonte | Alessandria | CARENTINO | 0,000010285968 |
| Piemonte | Alessandria | CAREZZANO | 0,000014700763 |
| Piemonte | Alessandria | CARPENETO | 0,000026108197 |
| Piemonte | Alessandria | CARREGA LIGURE | 0,000009373285 |
| Piemonte | Alessandria | CARROSIO | 0,000015595864 |
| Piemonte | Alessandria | CARTOSIO | 0,000023763025 |
| Piemonte | Alessandria | CASAL CERMELLI | 0,000030611585 |
| Piemonte | Alessandria | CASALE MONFERRATO | 0,000586815752 |
| Piemonte | Alessandria | CASALEGGIO BOIRO | 0,000013360099 |
| Piemonte | Alessandria | CASALNOCETO | 0,000026214925 |
| Piemonte | Alessandria | CASASCO | 0,000006851136 |
| Piemonte | Alessandria | CASSANO SPINOLA | 0,000046828535 |
| Piemonte | Alessandria | CASSINE | 0,000071543771 |
| Piemonte | Alessandria | CASSINELLE | 0,000026001521 |
| Piemonte | Alessandria | CASTELLANIA | 0,000004990075 |
| Piemonte | Alessandria | CASTELLAR GUIDOBONO | 0,000012372824 |
| Piemonte | Alessandria | CASTELLAZZO BORMIDA | 0,000104817473 |
| Piemonte | Alessandria | CASTELLETTO D'ERRO | 0,000006738441 |
| Piemonte | Alessandria | CASTELLETTO D'ORBA | 0,000043725585 |




| Regione | Provincia | Comune | Coefficiente di riparto relativo al Fabbisogno Standard |
|----------|-------------|------------------------|---|
| Piemonte | Alessandria | CASTELLETTO MERLI | 0,000015334639 |
| Piemonte | Alessandria | CASTELLETTO MONFERRATO | 0,000035113623 |
| Piemonte | Alessandria | CASTELNUOVO BORMIDA | 0,000019312011 |
| Piemonte | Alessandria | CASTELNUOVO SCRIVIA | 0,000111379549 |
| Piemonte | Alessandria | CASTELSPINA | 0,000012752990 |
| Piemonte | Alessandria | CAVATORE | 0,000012052760 |
| Piemonte | Alessandria | CELLA MONTE | 0,000014303020 |
| Piemonte | Alessandria | CERESETO | 0,000015342555 |
| Piemonte | Alessandria | CERRETO GRUE | 0,000011065025 |
| Piemonte | Alessandria | CERRINA MONFERRATO | 0,000034339583 |
| Piemonte | Alessandria | CONIOLO | 0,000014127499 |
| Piemonte | Alessandria | CONZANO | 0,000023419930 |
| Piemonte | Alessandria | COSTA VESCOVATO | 0,000012109673 |
| Piemonte | Alessandria | CREMOLINO | 0,000027170769 |
| Piemonte | Alessandria | CUCCARO MONFERRATO | 0,000011086601 |
| Piemonte | Alessandria | DENICE | 0,000008586948 |
| Piemonte | Alessandria | DERNICE | 0,000010264990 |
| Piemonte | Alessandria | FABBRICA CURONE | 0,000029331254 |
| Piemonte | Alessandria | FELIZZANO | 0,000053098142 |
| Piemonte | Alessandria | FRACONALTO | 0,000013305637 |
| Piemonte | Alessandria | FRANCAVILLA BISIO | 0,000015761633 |
| Piemonte | Alessandria | FRASCARO | 0,000012639327 |
| Piemonte | Alessandria | FRASSINELLO MONFERRATO | 0,000014863309 |
| Piemonte | Alessandria | FRASSINETO PO | 0,000035626849 |
| Piemonte | Alessandria | FRESONARA | 0,000018613661 |
| Piemonte | Alessandria | FRUGAROLO | 0,000038987742 |
| Piemonte | Alessandria | FUBINE | 0,000037022897 |
| Piemonte | Alessandria | GABIANO | 0,000029137078 |
| Piemonte | Alessandria | GAMALERO | 0,000022325638 |
| Piemonte | Alessandria | GARBAGNA | 0,000022997932 |
| Piemonte | Alessandria | GAVAZZANA | 0,000008253421 |
| Piemonte | Alessandria | GAVI | 0,000107931975 |
| Piemonte | Alessandria | GIAROLE | 0,000019755948 |
| Piemonte | Alessandria | GREMIASCO | 0,000012631029 |
| Piemonte | Alessandria | GROGNARDO | 0,000011351227 |
| Piemonte | Alessandria | GRONDONA | 0,000016294520 |
| Piemonte | Alessandria | GUAZZORA | 0,000010879109 |
| Piemonte | Alessandria | ISOLA SANT'ANTONIO | 0,000019227509 |
| Piemonte | Alessandria | LERMA | 0,000025155079 |




| Regione | Provincia | Comune | Coefficiente di riparto relativo al Fabbisogno Standard |
|----------|-------------|----------------------|---|
| Piemonte | Alessandria | LU | 0,000032291897 |
| Piemonte | Alessandria | MALVICINO | 0,000005099152 |
| Piemonte | Alessandria | MASIO | 0,000032573269 |
| Piemonte | Alessandria | MELAZZO | 0,000035148081 |
| Piemonte | Alessandria | MERANA | 0,000007520202 |
| Piemonte | Alessandria | MIRABELLO MONFERRATO | 0,000033700808 |
| Piemonte | Alessandria | MOLARE | 0,000054646652 |
| Piemonte | Alessandria | MOLINO DEI TORTI | 0,000018194732 |
| Piemonte | Alessandria | MOMBELLO MONFERRATO | 0,000030089385 |
| Piemonte | Alessandria | MOMPERONE | 0,000009270381 |
| Piemonte | Alessandria | MONCESTINO | 0,000008928529 |
| Piemonte | Alessandria | MONGIARDINO LIGURE | 0,000010913538 |
| Piemonte | Alessandria | MONLEALE | 0,000017151035 |
| Piemonte | Alessandria | MONTACUTO | 0,000011919399 |
| Piemonte | Alessandria | MONTALDEO | 0,000010049978 |
| Piemonte | Alessandria | MONTALDO BORMIDA | 0,000018393594 |
| Piemonte | Alessandria | MONTECASTELLO | 0,000011258384 |
| Piemonte | Alessandria | MONTECHIARO D'ACQUI | 0,000017153010 |
| Piemonte | Alessandria | MONTEGIOCO | 0,000012015303 |
| Piemonte | Alessandria | MONTEMARZINO | 0,000013299850 |
| Piemonte | Alessandria | MORANO SUL PO | 0,000037817317 |
| Piemonte | Alessandria | MORBELLO | 0,000015122278 |
| Piemonte | Alessandria | MORNESE | 0,000019509315 |
| Piemonte | Alessandria | MORSASCO | 0,000019647541 |
| Piemonte | Alessandria | MURISENGO | 0,000034790695 |
| Piemonte | Alessandria | NOVI LIGURE | 0,000481396311 |
| Piemonte | Alessandria | OCCIMIANO | 0,000033927401 |
| Piemonte | Alessandria | ODALENGO GRANDE | 0,000014568910 |
| Piemonte | Alessandria | ODALENGO PICCOLO | 0,000008812944 |
| Piemonte | Alessandria | OLIVOLA | 0,000006008038 |
| Piemonte | Alessandria | ORSARA BORMIDA | 0,000013163168 |
| Piemonte | Alessandria | OTTIGLIO | 0,000018037756 |
| Piemonte | Alessandria | OVADA | 0,000235098054 |
| Piemonte | Alessandria | OVIGLIO | 0,000028540877 |
| Piemonte | Alessandria | OZZANO MONFERRATO | 0,000034222142 |
| Piemonte | Alessandria | PADERNA | 0,000008469597 |
| Piemonte | Alessandria | PARETO | 0,000020413534 |
| Piemonte | Alessandria | PARODI LIGURE | 0,000020637874 |
| Piemonte | Alessandria | PASTURANA | 0,000030893317 |




| Regione | Provincia | Comune | Coefficiente di riparto relativo al Fabbisogno Standard |
|----------|-------------|--------------------------|---|
| Piemonte | Alessandria | PECETTO DI VALENZA | 0,000032025050 |
| Piemonte | Alessandria | PIETRA MARAZZI | 0,000021685455 |
| Piemonte | Alessandria | PIOVERA | 0,000021282230 |
| Piemonte | Alessandria | POMARO MONFERRATO | 0,000012705659 |
| Piemonte | Alessandria | PONTECURONE | 0,000082443571 |
| Piemonte | Alessandria | PONTESTURA | 0,000034605947 |
| Piemonte | Alessandria | PONTI | 0,000018517175 |
| Piemonte | Alessandria | PONZANO MONFERRATO | 0,000012443510 |
| Piemonte | Alessandria | PONZONE | 0,000043350838 |
| Piemonte | Alessandria | POZZOL GROPPO | 0,000012759279 |
| Piemonte | Alessandria | POZZOLO FORMIGARO | 0,000104072782 |
| Piemonte | Alessandria | PRASCO | 0,000015813654 |
| Piemonte | Alessandria | PREDOSA | 0,000046438662 |
| Piemonte | Alessandria | QUARGNENTO | 0,000029061388 |
| Piemonte | Alessandria | QUATTORDIO | 0,000041824714 |
| Piemonte | Alessandria | RICALDONE | 0,000019330939 |
| Piemonte | Alessandria | RIVALTA BORMIDA | 0,000035737875 |
| Piemonte | Alessandria | RIVARONE | 0,000011828241 |
| Piemonte | Alessandria | ROCCA GRIMALDA | 0,000038923564 |
| Piemonte | Alessandria | ROCCAFORTE LIGURE | 0,000012925312 |
| Piemonte | Alessandria | ROCCHETTA LIGURE | 0,000014405837 |
| Piemonte | Alessandria | ROSIGNANO MONFERRATO | 0,000039213181 |
| Piemonte | Alessandria | SALA MONFERRATO | 0,000012388862 |
| Piemonte | Alessandria | SALE | 0,000091008802 |
| Piemonte | Alessandria | SAN CRISTOFORO | 0,000016051663 |
| Piemonte | Alessandria | SAN GIORGIO MONFERRATO | 0,000029890068 |
| Piemonte | Alessandria | SAN SALVATORE MONFERRATO | 0,000090661313 |
| Piemonte | Alessandria | SAN SEBASTIANO CURONE | 0,000018979208 |
| Piemonte | Alessandria | SANT'AGATA FOSSILI | 0,000014495732 |
| Piemonte | Alessandria | SARDIGLIANO | 0,000016610990 |
| Piemonte | Alessandria | SAREZZANO | 0,000027210729 |
| Piemonte | Alessandria | SERRALUNGA DI CREA | 0,000016126922 |
| Piemonte | Alessandria | SERRAVALLE SCRIVIA | 0,000132035297 |
| Piemonte | Alessandria | SEZZADIO | 0,000032540948 |
| Piemonte | Alessandria | SILVANO D'ORBA | 0,000048016064 |
| Piemonte | Alessandria | SOLERO | 0,000039352869 |
| Piemonte | Alessandria | SOLOGHELLO | 0,000009040548 |
| Piemonte | Alessandria | SPIGNO MONFERRATO | 0,000029942492 |
| Piemonte | Alessandria | SPINETO SCRIVIA | 0,000011825629 |



| Regione | Provincia | Comune | Coefficiente di riparto relativo al Fabbisogno Standard |
|----------|-------------|-----------------------|---|
| Piemonte | Alessandria | STAZZANO | 0,000050542452 |
| Piemonte | Alessandria | STREVI | 0,000053275280 |
| Piemonte | Alessandria | TAGLIOLO MONFERRATO | 0,000036160077 |
| Piemonte | Alessandria | TASSAROLO | 0,000018704498 |
| Piemonte | Alessandria | TERRUGGIA | 0,000022391419 |
| Piemonte | Alessandria | TERZO | 0,000022824479 |
| Piemonte | Alessandria | TICINETO | 0,000028485751 |
| Piemonte | Alessandria | TORTONA | 0,000486214335 |
| Piemonte | Alessandria | TREVILLE | 0,000009575088 |
| Piemonte | Alessandria | TRISOBBIO | 0,000018759671 |
| Piemonte | Alessandria | VALENZA | 0,000340044538 |
| Piemonte | Alessandria | VALMACCA | 0,000027106951 |
| Piemonte | Alessandria | VIGNALE MONFERRATO | 0,000025495142 |
| Piemonte | Alessandria | VIGNOLE BORBERA | 0,000049225516 |
| Piemonte | Alessandria | VIGUZZOLO | 0,000066027620 |
| Piemonte | Alessandria | VILLADEATI | 0,000014318057 |
| Piemonte | Alessandria | VILLALVERNIA | 0,000027825951 |
| Piemonte | Alessandria | VILLAMIROGLIO | 0,000011184808 |
| Piemonte | Alessandria | VILLANOVA MONFERRATO | 0,000044857271 |
| Piemonte | Alessandria | VILLAROMAGNANO | 0,000019094649 |
| Piemonte | Alessandria | VISONE | 0,000031779794 |
| Piemonte | Alessandria | VOLPEDO | 0,000030159397 |
| Piemonte | Alessandria | VOLPEGLINO | 0,000006951536 |
| Piemonte | Alessandria | VOLTAGGIO | 0,000024533744 |
| Piemonte | Asti | AGLIANO TERME | 0,000035628400 |
| Piemonte | Asti | ALBUGNANO | 0,000014017328 |
| Piemonte | Asti | ANTIGNANO | 0,000020367643 |
| Piemonte | Asti | ARAMENGO | 0,000015365539 |
| Piemonte | Asti | ASTI | 0,001389669426 |
| Piemonte | Asti | AZZANO D'ASTI | 0,000012361588 |
| Piemonte | Asti | BALDICHIERI D'ASTI | 0,000025416395 |
| Piemonte | Asti | BELVEGLIO | 0,000011916875 |
| Piemonte | Asti | BERZANO DI SAN PIETRO | 0,000013776882 |
| Piemonte | Asti | BRUNO | 0,000011301858 |
| Piemonte | Asti | BUBBIO | 0,000021995914 |
| Piemonte | Asti | BUTTIGLIERA D'ASTI | 0,000054075447 |
| Piemonte | Asti | CALAMANDRANA | 0,000046633601 |
| Piemonte | Asti | CALLIANO | 0,000033327957 |
| Piemonte | Asti | CALOSSO | 0,000030114275 |




| Regione | Provincia | Comune | Coefficiente di riparto relativo al Fabbisogno Standard |
|----------|-----------|------------------------|---|
| Piemonte | Asti | CAMERANO CASASCO | 0,000013748103 |
| Piemonte | Asti | CANELLI | 0,000166305386 |
| Piemonte | Asti | CANTARANA | 0,000022269485 |
| Piemonte | Asti | CAPRIGLIO | 0,000010294998 |
| Piemonte | Asti | CASORZO | 0,000015583001 |
| Piemonte | Asti | CASSINASCO | 0,000015633988 |
| Piemonte | Asti | CASTAGNOLE DELLE LANZE | 0,000083382991 |
| Piemonte | Asti | CASTAGNOLE MONFERRATO | 0,000028179021 |
| Piemonte | Asti | CASTEL BOGLIONE | 0,000014484065 |
| Piemonte | Asti | CASTEL ROCCHERO | 0,000011455398 |
| Piemonte | Asti | CASTELL'ALFERO | 0,000054555964 |
| Piemonte | Asti | CASTELLERO | 0,000009730988 |
| Piemonte | Asti | CASTELLETTO MOLINA | 0,000007108964 |
| Piemonte | Asti | CASTELLO DI ANNONE | 0,000042831194 |
| Piemonte | Asti | CASTELNUOVO BELBO | 0,000023011478 |
| Piemonte | Asti | CASTELNUOVO CALCEA | 0,000018889158 |
| Piemonte | Asti | CASTELNUOVO DON BOSCO | 0,000067692186 |
| Piemonte | Asti | CELLARENCO | 0,000019028561 |
| Piemonte | Asti | CELLE ENOMONDO | 0,000012989542 |
| Piemonte | Asti | CERRETO D'ASTI | 0,000007566263 |
| Piemonte | Asti | CERRO TANARO | 0,000016606789 |
| Piemonte | Asti | CESSOLE | 0,000013387526 |
| Piemonte | Asti | CHIUSANO D'ASTI | 0,000008057292 |
| Piemonte | Asti | CINAGLIO | 0,000012974428 |
| Piemonte | Asti | CISTERNA D'ASTI | 0,000031486065 |
| Piemonte | Asti | COAZZOLO | 0,000009714158 |
| Piemonte | Asti | COCCONATO | 0,000041424122 |
| Piemonte | Asti | CORSIONE | 0,000007942307 |
| Piemonte | Asti | CORTANDONE | 0,000009860869 |
| Piemonte | Asti | CORTANZE | 0,000009640936 |
| Piemonte | Asti | CORTAZZONE | 0,000017411175 |
| Piemonte | Asti | CORTIGLIONE | 0,000016572066 |
| Piemonte | Asti | COSSOMBRATO | 0,000013357712 |
| Piemonte | Asti | COSTIGLIOLE D'ASTI | 0,000113711140 |
| Piemonte | Asti | CUNICO | 0,000014302104 |
| Piemonte | Asti | DUSINO SAN MICHELE | 0,000022368771 |
| Piemonte | Asti | FERRERE | 0,000037150761 |
| Piemonte | Asti | FONTANILE | 0,000015825327 |
| Piemonte | Asti | FRINCO | 0,000020899179 |




| Regione | Provincia | Comune | Coefficiente di riparto relativo al Fabbisogno Standard |
|----------|-----------|----------------------|---|
| Piemonte | Asti | GRANA | 0,000014264908 |
| Piemonte | Asti | GRAZZANO BADOGLIO | 0,000015351096 |
| Piemonte | Asti | INCISA SCAPACCINO | 0,000049895596 |
| Piemonte | Asti | ISOLA D'ASTI | 0,000044248551 |
| Piemonte | Asti | LOAZZOLO | 0,000010488302 |
| Piemonte | Asti | MARANZANA | 0,000010000501 |
| Piemonte | Asti | MARETTO | 0,000011739350 |
| Piemonte | Asti | MOASCA | 0,000014281923 |
| Piemonte | Asti | MOMBALDONE | 0,000008458992 |
| Piemonte | Asti | MOMBARUZZO | 0,000026863884 |
| Piemonte | Asti | MOMBERCELLI | 0,000048548993 |
| Piemonte | Asti | MONALE | 0,000022225624 |
| Piemonte | Asti | MONASTERO BORMIDA | 0,000027781835 |
| Piemonte | Asti | MONCALVO | 0,000076032883 |
| Piemonte | Asti | MONCUCCO TORINESE | 0,000023728149 |
| Piemonte | Asti | MONGARDINO | 0,000022411634 |
| Piemonte | Asti | MONTABONE | 0,000011259242 |
| Piemonte | Asti | MONTAFIA | 0,000024900519 |
| Piemonte | Asti | MONTALDO SCARAMPI | 0,000019004735 |
| Piemonte | Asti | MONTECHIARO D'ASTI | 0,000032450912 |
| Piemonte | Asti | MONTEGROSSO D'ASTI | 0,000048103624 |
| Piemonte | Asti | MONTEMAGNO | 0,000026594873 |
| Piemonte | Asti | MONTIGLIO MONFERRATO | 0,000037922729 |
| Piemonte | Asti | MORANSENGO | 0,000008100943 |
| Piemonte | Asti | NIZZA MONFERRATO | 0,000168170769 |
| Piemonte | Asti | OLMO GENTILE | 0,000005097026 |
| Piemonte | Asti | PASSERANO MARMORITO | 0,000013965840 |
| Piemonte | Asti | PENANGO | 0,000015414148 |
| Piemonte | Asti | PIEA | 0,000016059327 |
| Piemonte | Asti | PINO D'ASTI | 0,000008043642 |
| Piemonte | Asti | PIOVA' MASSAIA | 0,000018098004 |
| Piemonte | Asti | PORTACOMARO | 0,000046347431 |
| Piemonte | Asti | QUARANTI | 0,000007008233 |
| Piemonte | Asti | REFRANCORE | 0,000037071786 |
| Piemonte | Asti | RE VIGLIASCO D'ASTI | 0,000020306866 |
| Piemonte | Asti | ROATTO | 0,000011501400 |
| Piemonte | Asti | ROBELLA | 0,000013687739 |
| Piemonte | Asti | ROCCA D'ARAZZO | 0,000022495819 |
| Piemonte | Asti | ROCCAVERANO | 0,000014612788 |




| Regione | Provincia | Comune | Coefficiente di riparto relativo al Fabbisogno Standard |
|----------|-----------|----------------------|---|
| Piemonte | Asti | ROCCHETTA PALAFAEA | 0,000010741346 |
| Piemonte | Asti | ROCCHETTA TANARO | 0,000034284805 |
| Piemonte | Asti | SAN DAMIANO D'ASTI | 0,000139468204 |
| Piemonte | Asti | SAN GIORGIO SCARAMPI | 0,000005807526 |
| Piemonte | Asti | SAN MARTINO ALFIERI | 0,000016513802 |
| Piemonte | Asti | SAN MARZANO OLIVETO | 0,000024702862 |
| Piemonte | Asti | SAN PAOLO SOLBRITO | 0,000025563068 |
| Piemonte | Asti | SCURZOLENCO | 0,000014989212 |
| Piemonte | Asti | SEROLE | 0,000006270511 |
| Piemonte | Asti | SESSAME | 0,000010261600 |
| Piemonte | Asti | SETTIME | 0,000015274383 |
| Piemonte | Asti | SOGLIO | 0,000006449284 |
| Piemonte | Asti | TIGLIOLE | 0,000040597215 |
| Piemonte | Asti | TONCO | 0,000021503284 |
| Piemonte | Asti | TONENGO | 0,000007711587 |
| Piemonte | Asti | VAGLIO SERRA | 0,000009200477 |
| Piemonte | Asti | VALFENERA | 0,000050394853 |
| Piemonte | Asti | VESIME | 0,000018927928 |
| Piemonte | Asti | VIALE | 0,000009167004 |
| Piemonte | Asti | VIARIGI | 0,000023415836 |
| Piemonte | Asti | VIGLIANO D'ASTI | 0,000020410467 |
| Piemonte | Asti | VILLA SAN SECONDO | 0,000012162896 |
| Piemonte | Asti | VILLAFRANCA D'ASTI | 0,000063477355 |
| Piemonte | Asti | VILLANOVA D'ASTI | 0,000104481132 |
| Piemonte | Asti | VINCHIO | 0,000016691366 |
| Piemonte | Biella | AILOCHE | 0,000011804257 |
| Piemonte | Biella | ANDORNO MICCA | 0,000076259616 |
| Piemonte | Biella | BENNA | 0,000028418155 |
| Piemonte | Biella | BIELLA | 0,000930979821 |
| Piemonte | Biella | BIOGLIO | 0,000023022873 |
| Piemonte | Biella | BORRIANA | 0,000024245404 |
| Piemonte | Biella | BRUSNENGO | 0,000042408201 |
| Piemonte | Biella | CALLABIANA | 0,000007320914 |
| Piemonte | Biella | CAMANDONA | 0,000012966068 |
| Piemonte | Biella | CAMBURZANO | 0,000026694367 |
| Piemonte | Biella | CAMPIGLIA CERVO | 0,000010039583 |
| Piemonte | Biella | CANDELO | 0,000134276649 |
| Piemonte | Biella | CAPRILE | 0,000008582867 |
| Piemonte | Biella | CASAPINTA | 0,000014751688 |



| Regione | Provincia | Comune | Coefficiente di riparto relativo al Fabbisogno Standard |
|----------|-----------|----------------------|---|
| Piemonte | Biella | CASTELLETTO CERVO | 0,000022253751 |
| Piemonte | Biella | CAVAGLIA' | 0,000082303731 |
| Piemonte | Biella | CERRETO CASTELLO | 0,000017757436 |
| Piemonte | Biella | CERRIONE | 0,000060507006 |
| Piemonte | Biella | COGGIOLA | 0,000049969269 |
| Piemonte | Biella | COSSATO | 0,000224806206 |
| Piemonte | Biella | CREVACUORE | 0,000037975469 |
| Piemonte | Biella | CROSA | 0,000010641056 |
| Piemonte | Biella | CURINO | 0,000015998119 |
| Piemonte | Biella | DONATO | 0,000022905388 |
| Piemonte | Biella | DORZANO | 0,000013489798 |
| Piemonte | Biella | GAGLIANICO | 0,000080917216 |
| Piemonte | Biella | GIFLENGA | 0,000006667557 |
| Piemonte | Biella | GRAGLIA | 0,000041932651 |
| Piemonte | Biella | LESSONA | 0,000052932856 |
| Piemonte | Biella | MAGNANO | 0,000015366063 |
| Piemonte | Biella | MASSAZZA | 0,000015126297 |
| Piemonte | Biella | MASSERANO | 0,000056592771 |
| Piemonte | Biella | MEZZANA MORTIGLIENGO | 0,000016692442 |
| Piemonte | Biella | MIAGLIANO | 0,000016722021 |
| Piemonte | Biella | MONGRANDO | 0,000077785518 |
| Piemonte | Biella | MOSSO | 0,000037078993 |
| Piemonte | Biella | MOTTALCIATA | 0,000035625535 |
| Piemonte | Biella | MUZZANO | 0,000017237188 |
| Piemonte | Biella | NETRO | 0,000027468905 |
| Piemonte | Biella | OCCHIEPPO INFERIORE | 0,000075964007 |
| Piemonte | Biella | OCCHIEPPO SUPERIORE | 0,000060226596 |
| Piemonte | Biella | PETTINENGO | 0,000033174717 |
| Piemonte | Biella | PIATTO | 0,000015302281 |
| Piemonte | Biella | PIEDICAVALLO | 0,000011094724 |
| Piemonte | Biella | POLLONE | 0,000051327811 |
| Piemonte | Biella | PONDERANO | 0,000083861484 |
| Piemonte | Biella | PORTULA | 0,000033953481 |
| Piemonte | Biella | PRALUNGO | 0,000056313220 |
| Piemonte | Biella | PRAY | 0,000052520869 |
| Piemonte | Biella | QUAREGNA | 0,000031402854 |
| Piemonte | Biella | QUITTENGO | 0,000010460690 |
| Piemonte | Biella | RONCO BIELLESE | 0,000034749246 |
| Piemonte | Biella | ROPPOLO | 0,000024729826 |




| Regione | Provincia | Comune | Coefficiente di riparto relativo al Fabbisogno Standard |
|----------|-----------|-----------------------|---|
| Piemonte | Biella | ROSAZZA | 0,000008004494 |
| Piemonte | Biella | SAGLIANO MICCA | 0,000040712880 |
| Piemonte | Biella | SALA BIELLESE | 0,000019421737 |
| Piemonte | Biella | SALUSSOLA | 0,000043422811 |
| Piemonte | Biella | SAN PAOLO CERVO | 0,000008548865 |
| Piemonte | Biella | SANDIGLIANO | 0,000063922262 |
| Piemonte | Biella | SELVE MARCONE | 0,000005488577 |
| Piemonte | Biella | SOPRANA | 0,000019656665 |
| Piemonte | Biella | SORDEVOLO | 0,000036922708 |
| Piemonte | Biella | SOSTEGNO | 0,000018216713 |
| Piemonte | Biella | STRONA | 0,000026678306 |
| Piemonte | Biella | TAVIGLIANO | 0,000025788893 |
| Piemonte | Biella | TERNENGO | 0,000010783830 |
| Piemonte | Biella | TOLLEGNO | 0,000061295876 |
| Piemonte | Biella | TORRAZZO | 0,000009020954 |
| Piemonte | Biella | TRIVERO | 0,000120130993 |
| Piemonte | Biella | VALDENGO | 0,000051014550 |
| Piemonte | Biella | VALLANZENGO | 0,000008026811 |
| Piemonte | Biella | VALLE MOSSO | 0,000075316954 |
| Piemonte | Biella | VALLE SAN NICOLA | 0,000024387089 |
| Piemonte | Biella | VEGLIO | 0,000016165876 |
| Piemonte | Biella | VERRONE | 0,000031818521 |
| Piemonte | Biella | VIGLIANO BIELLESE | 0,000131555605 |
| Piemonte | Biella | VILLA DEL BOSCO | 0,000012848868 |
| Piemonte | Biella | VILLANOVA BIELLESE | 0,000007750403 |
| Piemonte | Biella | VIVERONE | 0,000042464528 |
| Piemonte | Biella | ZIMONE | 0,000014328438 |
| Piemonte | Biella | ZUBIENA | 0,000032460397 |
| Piemonte | Biella | ZUMAGLIA | 0,000024307566 |
| Piemonte | Cuneo | ACCEGLIO | 0,000012088613 |
| Piemonte | Cuneo | AISONE | 0,000012635510 |
| Piemonte | Cuneo | ALBA | 0,000580960952 |
| Piemonte | Cuneo | ALBARETTO DELLA TORRE | 0,000010337363 |
| Piemonte | Cuneo | ALTO | 0,000006627279 |
| Piemonte | Cuneo | ARGENTERA | 0,000012424531 |
| Piemonte | Cuneo | ARGUELLO | 0,000007492747 |
| Piemonte | Cuneo | BAGNASCO | 0,000025607246 |
| Piemonte | Cuneo | BAGNOLO PIEMONTE | 0,000139475839 |
| Piemonte | Cuneo | BALDISSERO D'ALBA | 0,000024829099 |




| Regione | Provincia | Comune | Coefficiente di riparto relativo al Fabbisogno Standard |
|----------|-----------|--------------------|---|
| Piemonte | Cuneo | BARBARESCO | 0,000021486572 |
| Piemonte | Cuneo | BARGE | 0,000138675606 |
| Piemonte | Cuneo | BAROLO | 0,000029877366 |
| Piemonte | Cuneo | BASTIA MONDOVI' | 0,000017954525 |
| Piemonte | Cuneo | BATTIFOLLO | 0,000009158889 |
| Piemonte | Cuneo | BEINETTE | 0,000075178955 |
| Piemonte | Cuneo | BELLINO | 0,000008101670 |
| Piemonte | Cuneo | BELVEDERE LANGHE | 0,000012634695 |
| Piemonte | Cuneo | BENE VAGIENNA | 0,000088140874 |
| Piemonte | Cuneo | BENEVELLO | 0,000018522949 |
| Piemonte | Cuneo | BERGOLO | 0,000005171557 |
| Piemonte | Cuneo | BERNEZZO | 0,000081465630 |
| Piemonte | Cuneo | BONVICINO | 0,000006359811 |
| Piemonte | Cuneo | BORGO SAN DALMAZZO | 0,000237473261 |
| Piemonte | Cuneo | BORGOMALE | 0,000013151269 |
| Piemonte | Cuneo | BOSIA | 0,000009332265 |
| Piemonte | Cuneo | BOSSOLASCO | 0,000022147832 |
| Piemonte | Cuneo | BOVES | 0,000180407905 |
| Piemonte | Cuneo | BRA | 0,000567617566 |
| Piemonte | Cuneo | BRIAGLIA | 0,000011948118 |
| Piemonte | Cuneo | BRIGA ALTA | 0,000005492100 |
| Piemonte | Cuneo | BRONDELLO | 0,000011383449 |
| Piemonte | Cuneo | BROSSASCO | 0,000032058844 |
| Piemonte | Cuneo | BUSCA | 0,000153937908 |
| Piemonte | Cuneo | CAMERANA | 0,000017936358 |
| Piemonte | Cuneo | CAMO | 0,000007750292 |
| Piemonte | Cuneo | CANALE | 0,000125118545 |
| Piemonte | Cuneo | CANOSIO | 0,000006603903 |
| Piemonte | Cuneo | CAPRAUNA | 0,000006438195 |
| Piemonte | Cuneo | CARAGLIO | 0,000141348275 |
| Piemonte | Cuneo | CARAMAGNA PIEMONTE | 0,000076054791 |
| Piemonte | Cuneo | CARDE' | 0,000025640285 |
| Piemonte | Cuneo | CARRU' | 0,000107537599 |
| Piemonte | Cuneo | CARTIGNANO | 0,000008347328 |
| Piemonte | Cuneo | CASALGRASSO | 0,000032934036 |
| Piemonte | Cuneo | CASTAGNITO | 0,000050750575 |
| Piemonte | Cuneo | CASTELDELFINO | 0,000011176563 |
| Piemonte | Cuneo | CASTELLAR | 0,000010483028 |
| Piemonte | Cuneo | CASTELLETTO STURA | 0,000029985023 |




| Regione | Provincia | Comune | Coefficiente di riparto relativo al Fabbisogno Standard |
|----------|-----------|----------------------|---|
| Piemonte | Cuneo | CASTELLETTO UZZONE | 0,000012588465 |
| Piemonte | Cuneo | CASTELLINALDO | 0,000022503716 |
| Piemonte | Cuneo | CASTELLINO TANARO | 0,000011034886 |
| Piemonte | Cuneo | CASTELMAGNO | 0,000006900802 |
| Piemonte | Cuneo | CASTELNUOVO DI CEVA | 0,000006111997 |
| Piemonte | Cuneo | CASTIGLIONE FALLETTO | 0,000020296407 |
| Piemonte | Cuneo | CASTIGLIONE TINELLA | 0,000022034545 |
| Piemonte | Cuneo | CASTINO | 0,000015220856 |
| Piemonte | Cuneo | CAVALLERLEONE | 0,000017788100 |
| Piemonte | Cuneo | CAVALLERMAGGIORE | 0,000124904946 |
| Piemonte | Cuneo | CELLE DI MACRA | 0,000007220155 |
| Piemonte | Cuneo | CENTALLO | 0,000144234023 |
| Piemonte | Cuneo | CERESOLE ALBA | 0,000047481992 |
| Piemonte | Cuneo | CERRETO LANGHE | 0,000014805624 |
| Piemonte | Cuneo | CERVASCA | 0,000115614786 |
| Piemonte | Cuneo | CERVERE | 0,000049973234 |
| Piemonte | Cuneo | CEVA | 0,000127700905 |
| Piemonte | Cuneo | CHERASCO | 0,000177454235 |
| Piemonte | Cuneo | CHIUSA DI PESIO | 0,000096278405 |
| Piemonte | Cuneo | CIGLIE' | 0,000008430393 |
| Piemonte | Cuneo | CISSONE | 0,000005715539 |
| Piemonte | Cuneo | CLAVESANA | 0,000025210628 |
| Piemonte | Cuneo | CORNELIANO D'ALBA | 0,000046211887 |
| Piemonte | Cuneo | CORTEMILIA | 0,000058026723 |
| Piemonte | Cuneo | COSSANO BELBO | 0,000025564534 |
| Piemonte | Cuneo | COSTIGLIOLE SALUZZO | 0,000083314227 |
| Piemonte | Cuneo | CRAVANZANA | 0,000013046496 |
| Piemonte | Cuneo | CRISSOLO | 0,000015538594 |
| Piemonte | Cuneo | CUNEO | 0,001039418442 |
| Piemonte | Cuneo | DEMONTE | 0,000064890111 |
| Piemonte | Cuneo | DIANO D'ALBA | 0,000079856357 |
| Piemonte | Cuneo | DOGLIANI | 0,000118883981 |
| Piemonte | Cuneo | DRONERO | 0,000162225597 |
| Piemonte | Cuneo | ELVA | 0,000005590874 |
| Piemonte | Cuneo | ENTRACQUE | 0,000044019867 |
| Piemonte | Cuneo | ENVIE | 0,000049423524 |
| Piemonte | Cuneo | FARIGLIANO | 0,000044466018 |
| Piemonte | Cuneo | FAULE | 0,000014118959 |
| Piemonte | Cuneo | FEISOGGIO | 0,000012494824 |




| Regione | Provincia | Comune | Coefficiente di riparto relativo al Fabbisogno Standard |
|----------|-----------|---------------------|---|
| Piemonte | Cuneo | FOSSANO | 0,000436465157 |
| Piemonte | Cuneo | FRABOSA SOPRANA | 0,000036618991 |
| Piemonte | Cuneo | FRABOSA SOTTANA | 0,000102943513 |
| Piemonte | Cuneo | FRASSINO | 0,000012860738 |
| Piemonte | Cuneo | GAIOLA | 0,000017430756 |
| Piemonte | Cuneo | GAMBASCA | 0,000013513267 |
| Piemonte | Cuneo | GARESSIO | 0,000092964008 |
| Piemonte | Cuneo | GENOLA | 0,000059313955 |
| Piemonte | Cuneo | GORZEGNO | 0,000010251637 |
| Piemonte | Cuneo | GOTTASECCA | 0,000007296500 |
| Piemonte | Cuneo | GOVONE | 0,000049971041 |
| Piemonte | Cuneo | GRINZANE CAVOUR | 0,000047550678 |
| Piemonte | Cuneo | GUARENE | 0,000078043255 |
| Piemonte | Cuneo | IGLIANO | 0,000004826453 |
| Piemonte | Cuneo | ISASCA | 0,000004868291 |
| Piemonte | Cuneo | LA MORRA | 0,000070682852 |
| Piemonte | Cuneo | LAGNASCO | 0,000036502496 |
| Piemonte | Cuneo | LEQUIO BERRIA | 0,000015281232 |
| Piemonte | Cuneo | LEQUIO TANARO | 0,000022544059 |
| Piemonte | Cuneo | LESEGNIO | 0,000023209761 |
| Piemonte | Cuneo | LEVICE | 0,000009750713 |
| Piemonte | Cuneo | LIMONE PIEMONTE | 0,000120998144 |
| Piemonte | Cuneo | LISIO | 0,000008726191 |
| Piemonte | Cuneo | MACRA | 0,000005457949 |
| Piemonte | Cuneo | MAGLIANO ALFIERI | 0,000044523273 |
| Piemonte | Cuneo | MAGLIANO ALPI | 0,000052495619 |
| Piemonte | Cuneo | MANGO | 0,000031150109 |
| Piemonte | Cuneo | MANTA | 0,000080203889 |
| Piemonte | Cuneo | MARENE | 0,000074503502 |
| Piemonte | Cuneo | MARGARITA | 0,000034609314 |
| Piemonte | Cuneo | MARMORA | 0,000007643841 |
| Piemonte | Cuneo | MARSAGLIA | 0,000009861152 |
| Piemonte | Cuneo | MARTINIANA PO | 0,000022448433 |
| Piemonte | Cuneo | MELLE | 0,000013602696 |
| Piemonte | Cuneo | MOIOLA | 0,000011285600 |
| Piemonte | Cuneo | MOMBARCARO | 0,000010328264 |
| Piemonte | Cuneo | MOMBASIGLIO | 0,000015922108 |
| Piemonte | Cuneo | MONASTERO DI VASCO | 0,000032604586 |
| Piemonte | Cuneo | MONASTEROLO CASOTTO | 0,000006124060 |




| Regione | Provincia | Comune | Coefficiente di riparto relativo al Fabbisogno Standard |
|----------|-----------|---------------------------|---|
| Piemonte | Cuneo | MONASTEROLO DI SAVIGLIANO | 0,000030693106 |
| Piemonte | Cuneo | MONCHIERO | 0,000016889492 |
| Piemonte | Cuneo | MONDOVI' | 0,000423376602 |
| Piemonte | Cuneo | MONESIGLIO | 0,000021434865 |
| Piemonte | Cuneo | MONFORTE D'ALBA | 0,000060077217 |
| Piemonte | Cuneo | MONTA' | 0,000099764576 |
| Piemonte | Cuneo | MONTALDO DI MONDOVI' | 0,000025289507 |
| Piemonte | Cuneo | MONTALDO ROERO | 0,000022038417 |
| Piemonte | Cuneo | MONTANERA | 0,000020535135 |
| Piemonte | Cuneo | MONTELUPO ALBESE | 0,000015877049 |
| Piemonte | Cuneo | MONTEMALE DI CUNEO | 0,000009027884 |
| Piemonte | Cuneo | MONTEROSSO GRANA | 0,000019206647 |
| Piemonte | Cuneo | MONTEU ROERO | 0,000038762114 |
| Piemonte | Cuneo | MONTEZEMOLO | 0,000010678816 |
| Piemonte | Cuneo | MONTICELLO D'ALBA | 0,000050328761 |
| Piemonte | Cuneo | MORETTA | 0,000096453180 |
| Piemonte | Cuneo | MOROZZO | 0,000050775437 |
| Piemonte | Cuneo | MURAZZANO | 0,000023364986 |
| Piemonte | Cuneo | MURELLO | 0,000023722744 |
| Piemonte | Cuneo | NARZOLE | 0,000083797882 |
| Piemonte | Cuneo | NEIVE | 0,000071351604 |
| Piemonte | Cuneo | NEVIGLIE | 0,000012631027 |
| Piemonte | Cuneo | NIELLA BELBO | 0,000013871827 |
| Piemonte | Cuneo | NIELLA TANARO | 0,000026518661 |
| Piemonte | Cuneo | NOVELLO | 0,000027458644 |
| Piemonte | Cuneo | NUCETTO | 0,000015599718 |
| Piemonte | Cuneo | ONCINO | 0,000006727418 |
| Piemonte | Cuneo | ORMEA | 0,000058228221 |
| Piemonte | Cuneo | OSTANA | 0,000007490737 |
| Piemonte | Cuneo | PAESANA | 0,000076606326 |
| Piemonte | Cuneo | PAGNO | 0,000016360218 |
| Piemonte | Cuneo | PAMPARATO | 0,000018249004 |
| Piemonte | Cuneo | PAROLDO | 0,000009049502 |
| Piemonte | Cuneo | PERLETTO | 0,000009926273 |
| Piemonte | Cuneo | PERLO | 0,000005902410 |
| Piemonte | Cuneo | PEVERAGNO | 0,000134314019 |
| Piemonte | Cuneo | PEZZOLO VALLE UZZONE | 0,000012240558 |
| Piemonte | Cuneo | PIANFEI | 0,000057458992 |
| Piemonte | Cuneo | PIASCO | 0,000067682673 |




| Regione | Provincia | Comune | Coefficiente di riparto relativo al Fabbisogno Standard |
|----------|-----------|---------------------|---|
| Piemonte | Cuneo | PIETRAPORZIO | 0,000007260827 |
| Piemonte | Cuneo | PIOBESI D'ALBA | 0,000029274495 |
| Piemonte | Cuneo | PIOZZO | 0,000029855959 |
| Piemonte | Cuneo | POCAPAGLIA | 0,000074260652 |
| Piemonte | Cuneo | POLONGHERA | 0,000027471831 |
| Piemonte | Cuneo | PONTECHIANALE | 0,000019811539 |
| Piemonte | Cuneo | PRADLEVES | 0,000013399965 |
| Piemonte | Cuneo | PRAZZO | 0,000010576361 |
| Piemonte | Cuneo | PRIERO | 0,000014132213 |
| Piemonte | Cuneo | PRIOCCA | 0,000053098814 |
| Piemonte | Cuneo | PRIOLA | 0,000019896326 |
| Piemonte | Cuneo | PRUNETTO | 0,000016280061 |
| Piemonte | Cuneo | RACCONIGI | 0,000148350462 |
| Piemonte | Cuneo | REVELLO | 0,000090498648 |
| Piemonte | Cuneo | RIFREDDO | 0,000027294509 |
| Piemonte | Cuneo | RITTANA | 0,000007920695 |
| Piemonte | Cuneo | ROASCHIA | 0,000009787624 |
| Piemonte | Cuneo | ROASCIO | 0,000004607293 |
| Piemonte | Cuneo | ROBILANTE | 0,000066069581 |
| Piemonte | Cuneo | ROBURENT | 0,000035145167 |
| Piemonte | Cuneo | ROCCA CIGLIE' | 0,000006889107 |
| Piemonte | Cuneo | ROCCA DE' BALDI | 0,000039424398 |
| Piemonte | Cuneo | ROCCABRUNA | 0,000042199696 |
| Piemonte | Cuneo | ROCCAFORTE MONDOVI' | 0,000068416464 |
| Piemonte | Cuneo | ROCCASPARVERA | 0,000021302791 |
| Piemonte | Cuneo | ROCCAIONE | 0,000072246893 |
| Piemonte | Cuneo | ROCCHETTA BELBO | 0,000007169088 |
| Piemonte | Cuneo | RODDI | 0,000042457834 |
| Piemonte | Cuneo | RODDINO | 0,000014150539 |
| Piemonte | Cuneo | RODELLO | 0,000027045001 |
| Piemonte | Cuneo | ROSSANA | 0,000028050372 |
| Piemonte | Cuneo | RUFFIA | 0,000011231483 |
| Piemonte | Cuneo | SALE DELLE LANGHE | 0,000013604653 |
| Piemonte | Cuneo | SALE SAN GIOVANNI | 0,000007661430 |
| Piemonte | Cuneo | SALICETO | 0,000032812880 |
| Piemonte | Cuneo | SALMOUR | 0,000020510568 |
| Piemonte | Cuneo | SALUZZO | 0,000301923624 |
| Piemonte | Cuneo | SAMBUCO | 0,000007335560 |
| Piemonte | Cuneo | SAMPEYRE | 0,000046683674 |




| Regione | Provincia | Comune | Coefficiente di riparto relativo al Fabbisogno Standard |
|----------|-----------|-----------------------|---|
| Piemonte | Cuneo | SAN BENEDETTO BELBO | 0,000007999574 |
| Piemonte | Cuneo | SAN DAMIANO MACRA | 0,000016666556 |
| Piemonte | Cuneo | SAN MICHELE MONDOVI' | 0,000043002276 |
| Piemonte | Cuneo | SANFRE' | 0,000068545533 |
| Piemonte | Cuneo | SANFRONT' | 0,000063979849 |
| Piemonte | Cuneo | SANT'ALBANO STURA | 0,000056472075 |
| Piemonte | Cuneo | SANTA VITTORIA D'ALBA | 0,000068124815 |
| Piemonte | Cuneo | SANTO STEFANO BELBO | 0,000093709118 |
| Piemonte | Cuneo | SANTO STEFANO ROERO | 0,000033841598 |
| Piemonte | Cuneo | SAVIGLIANO | 0,000392536237 |
| Piemonte | Cuneo | SCAGNELLO | 0,000007687375 |
| Piemonte | Cuneo | SCARNAFIGI | 0,000044470551 |
| Piemonte | Cuneo | SERRALUNGA D'ALBA | 0,000019322404 |
| Piemonte | Cuneo | SERRAVALLE LANGHE | 0,000012408889 |
| Piemonte | Cuneo | SINIO | 0,000016007965 |
| Piemonte | Cuneo | SOMANO | 0,000014863379 |
| Piemonte | Cuneo | SOMMARIVA DEL BOSCO | 0,000132873636 |
| Piemonte | Cuneo | SOMMARIVA PERNO | 0,000065838935 |
| Piemonte | Cuneo | STROPPO | 0,000007561466 |
| Piemonte | Cuneo | TARANTASCA | 0,000046991085 |
| Piemonte | Cuneo | TORRE BORMIDA | 0,000008842750 |
| Piemonte | Cuneo | TORRE MONDOVI' | 0,000014322405 |
| Piemonte | Cuneo | TORRE SAN GIORGIO | 0,000019205607 |
| Piemonte | Cuneo | TORRESINA | 0,000004677585 |
| Piemonte | Cuneo | TREISO | 0,000020889878 |
| Piemonte | Cuneo | TREZZO TINELLA | 0,000011717868 |
| Piemonte | Cuneo | TRINITA' | 0,000049572084 |
| Piemonte | Cuneo | VALDIERI | 0,000034099460 |
| Piemonte | Cuneo | VALGRANA | 0,000024498214 |
| Piemonte | Cuneo | VALLORiate | 0,000007869088 |
| Piemonte | Cuneo | VALMALA | 0,000006577987 |
| Piemonte | Cuneo | VENASCA | 0,000040358205 |
| Piemonte | Cuneo | VERDUNO | 0,000017077244 |
| Piemonte | Cuneo | VERNANTE | 0,000044904255 |
| Piemonte | Cuneo | VERZUOLO | 0,000134862018 |
| Piemonte | Cuneo | VEZZA D'ALBA | 0,000045125855 |
| Piemonte | Cuneo | VICOFORTE | 0,000070832004 |
| Piemonte | Cuneo | VIGNOLO | 0,000053665586 |
| Piemonte | Cuneo | VILLAFALLETTO | 0,000079597235 |




| Regione | Provincia | Comune | Coefficiente di riparto relativo al Fabbisogno Standard |
|----------|-----------|--------------------------|---|
| Piemonte | Cuneo | VILLANOVA MONDOVI' | 0,000123282954 |
| Piemonte | Cuneo | VILLANOVA SOLARO | 0,000021412731 |
| Piemonte | Cuneo | VILLAR SAN COSTANZO | 0,000041504752 |
| Piemonte | Cuneo | VINADIO | 0,000032976694 |
| Piemonte | Cuneo | VIOLA | 0,000023146248 |
| Piemonte | Cuneo | VOTTIGNASCO | 0,000014420951 |
| Piemonte | Novara | AGRATE CONTURBIA | 0,000035607785 |
| Piemonte | Novara | AMENO | 0,000026758141 |
| Piemonte | Novara | ARMENO | 0,000056713533 |
| Piemonte | Novara | ARONA | 0,000272688059 |
| Piemonte | Novara | BARENGO | 0,000021719162 |
| Piemonte | Novara | BELLINZAGO NOVARESE | 0,000150686338 |
| Piemonte | Novara | BIANDRATE | 0,000027964746 |
| Piemonte | Novara | BOCA | 0,000027225371 |
| Piemonte | Novara | BOGOGNO | 0,000034138926 |
| Piemonte | Novara | BOLZANO NOVARESE | 0,000023651621 |
| Piemonte | Novara | BORGOTICINO | 0,000095666054 |
| Piemonte | Novara | BORGOLAVEZZARO | 0,000041654777 |
| Piemonte | Novara | BORGOMANERO | 0,000388195590 |
| Piemonte | Novara | BRIGA NOVARESE | 0,000062913801 |
| Piemonte | Novara | BRIONA | 0,000029356748 |
| Piemonte | Novara | CALTIGNAGA | 0,000056804688 |
| Piemonte | Novara | CAMERI | 0,000155657213 |
| Piemonte | Novara | CARPIGNANO SESIA | 0,000058745170 |
| Piemonte | Novara | CASALBELTRAME | 0,000026165229 |
| Piemonte | Novara | CASALEGGIO NOVARA | 0,000024112932 |
| Piemonte | Novara | CASALINO | 0,000033269402 |
| Piemonte | Novara | CASALVOLONE | 0,000022028324 |
| Piemonte | Novara | CASTELLAZZO NOVARESE | 0,000010860201 |
| Piemonte | Novara | CASTELLETTO SOPRA TICINO | 0,000167823266 |
| Piemonte | Novara | CAVAGLIETTO | 0,000012013286 |
| Piemonte | Novara | CAVAGLIO D'AGOGNA | 0,000031588185 |
| Piemonte | Novara | CAVALLIRIO | 0,000030781345 |
| Piemonte | Novara | CERANO | 0,000116055907 |
| Piemonte | Novara | COLAZZA | 0,000019000031 |
| Piemonte | Novara | COMIGNAGO | 0,000028522728 |
| Piemonte | Novara | CRESSA | 0,000034933652 |
| Piemonte | Novara | CUREGGIO | 0,000059775196 |
| Piemonte | Novara | DIVIGNANO | 0,000032223303 |




| Regione | Provincia | Comune | Coefficiente di riparto relativo al Fabbisogno Standard |
|----------|-----------|-------------------------|---|
| Piemonte | Novara | DORMELLE'TTO | 0,000083386123 |
| Piemonte | Novara | FARA NOVARESE | 0,000046625793 |
| Piemonte | Novara | FONTANETO D'AGOGNA | 0,000058551156 |
| Piemonte | Novara | GALLIATE | 0,000232538780 |
| Piemonte | Novara | GARBAGNA NOVARESE | 0,000027690073 |
| Piemonte | Novara | GARGALLO | 0,000037524716 |
| Piemonte | Novara | GATTICO | 0,000074380553 |
| Piemonte | Novara | GHEMME | 0,000075338246 |
| Piemonte | Novara | GOZZANO | 0,000110122559 |
| Piemonte | Novara | GRANOZZO CON MONTICELLO | 0,000029897404 |
| Piemonte | Novara | GRIGNASCO | 0,000097039062 |
| Piemonte | Novara | INVORIO | 0,000086029441 |
| Piemonte | Novara | LANDIONA | 0,000016949069 |
| Piemonte | Novara | LESA | 0,000063264164 |
| Piemonte | Novara | MAGGIORA | 0,000037825099 |
| Piemonte | Novara | MANDELLO VITTA | 0,000008272060 |
| Piemonte | Novara | MARANO TICINO | 0,000036427622 |
| Piemonte | Novara | MASSINO VISCONTI | 0,000032265231 |
| Piemonte | Novara | MEINA | 0,000067828252 |
| Piemonte | Novara | MEZZOMERICO | 0,000025217573 |
| Piemonte | Novara | MIASINO | 0,000025112483 |
| Piemonte | Novara | MOMO | 0,000059472762 |
| Piemonte | Novara | NEBBIUNO | 0,000049654359 |
| Piemonte | Novara | NIBBIOLA | 0,000017494686 |
| Piemonte | Novara | NOVARA | 0,001869186581 |
| Piemonte | Novara | OLEGGIO | 0,000208753087 |
| Piemonte | Novara | OLEGGIO CASTELLO | 0,000044420635 |
| Piemonte | Novara | ORTA SAN GIULIO | 0,000053129284 |
| Piemonte | Novara | PARUZZARO | 0,000041191665 |
| Piemonte | Novara | PELLA | 0,000030226602 |
| Piemonte | Novara | PETTENASCO | 0,000036272906 |
| Piemonte | Novara | PISANO | 0,000021444757 |
| Piemonte | Novara | POGNO | 0,000033593066 |
| Piemonte | Novara | POMBIA | 0,000045866455 |
| Piemonte | Novara | PRATO SESIA | 0,000054726589 |
| Piemonte | Novara | RECETTO | 0,000025795875 |
| Piemonte | Novara | ROMAGNANO SESIA | 0,000085358956 |
| Piemonte | Novara | ROMENTINO | 0,000102625955 |
| Piemonte | Novara | SAN MAURIZIO D'OPAGLIO | 0,000069895266 |




| Regione | Provincia | Comune | Coefficiente di riparto relativo al Fabbisogno Standard |
|----------|-----------|---------------------|---|
| Piemonte | Novara | SAN NAZZARO SESIA | 0,000017795708 |
| Piemonte | Novara | SAN PIETRO MOSEZZO | 0,000044183602 |
| Piemonte | Novara | SILLAVENGO | 0,000016398003 |
| Piemonte | Novara | SIZZANO | 0,000033257016 |
| Piemonte | Novara | SORISO | 0,000020054141 |
| Piemonte | Novara | SOZZAGO | 0,000022540201 |
| Piemonte | Novara | SUNO | 0,000059834218 |
| Piemonte | Novara | TERDOBBIATE | 0,000012765940 |
| Piemonte | Novara | TORNACO | 0,000020203195 |
| Piemonte | Novara | TRECATTE | 0,000285372208 |
| Piemonte | Novara | VAPRIO D'AGOGNA | 0,000022839279 |
| Piemonte | Novara | VARALLO POMBIA | 0,000101642854 |
| Piemonte | Novara | VERUNO | 0,000044419286 |
| Piemonte | Novara | VESPOLATE | 0,000038854494 |
| Piemonte | Novara | VICOLUNGO | 0,000023941176 |
| Piemonte | Novara | VINZAGLIO | 0,000016587351 |
| Piemonte | Torino | AGLIE' | 0,000060333118 |
| Piemonte | Torino | AIRASCA | 0,000082773884 |
| Piemonte | Torino | ALA DI STURA | 0,000023480691 |
| Piemonte | Torino | ALBIANO D'IVREA | 0,000044523232 |
| Piemonte | Torino | ALICE SUPERIORE | 0,000019041332 |
| Piemonte | Torino | ALMESE | 0,000119371703 |
| Piemonte | Torino | ALPETTE | 0,000012578050 |
| Piemonte | Torino | ALPIGNANO | 0,000268842362 |
| Piemonte | Torino | ANDEZENO | 0,000047626987 |
| Piemonte | Torino | ANDRATE | 0,000015902875 |
| Piemonte | Torino | ANGROGNA | 0,000024367069 |
| Piemonte | Torino | ARIGNANO | 0,000025616288 |
| Piemonte | Torino | AVIGLIANA | 0,000225373764 |
| Piemonte | Torino | AZEGLIO | 0,000031452684 |
| Piemonte | Torino | BAIRO | 0,000021285935 |
| Piemonte | Torino | BALANGERO | 0,000069708749 |
| Piemonte | Torino | BALDISSERO CANAVESE | 0,000014064149 |
| Piemonte | Torino | BALDISSERO TORINESE | 0,000088201596 |
| Piemonte | Torino | BALME | 0,000009308141 |
| Piemonte | Torino | BANCHETTE | 0,000073890389 |
| Piemonte | Torino | BARBANIA | 0,000036450952 |
| Piemonte | Torino | BARDONECCHIA | 0,000178346768 |
| Piemonte | Torino | BARONE CANAVESE | 0,000015791711 |




| Regione | Provincia | Comune | Coefficiente di riparto relativo al Fabbisogno Standard |
|----------|-----------|---------------------|---|
| Piemonte | Torino | BEINASCO | 0,000275588970 |
| Piemonte | Torino | BIBIANA | 0,000071768459 |
| Piemonte | Torino | BOBBIO PELLICE | 0,000019292337 |
| Piemonte | Torino | BOLLENGO | 0,000049480967 |
| Piemonte | Torino | BORGARO TORINESE | 0,000240009502 |
| Piemonte | Torino | BORGIALLO | 0,000016700397 |
| Piemonte | Torino | BORGOFRANCO D'IVREA | 0,000078607046 |
| Piemonte | Torino | BORGOMASINO | 0,000021017672 |
| Piemonte | Torino | BORGONE SUSA | 0,000051150256 |
| Piemonte | Torino | BOSCONERO | 0,000061433312 |
| Piemonte | Torino | BRANDIZZO | 0,000132994295 |
| Piemonte | Torino | BRICHERASIO | 0,000093450953 |
| Piemonte | Torino | BROSSO | 0,000015179878 |
| Piemonte | Torino | BROZOLO | 0,000014493704 |
| Piemonte | Torino | BRUINO | 0,000141882894 |
| Piemonte | Torino | BRUSASCO | 0,000040868756 |
| Piemonte | Torino | BRUZOLO | 0,000036695670 |
| Piemonte | Torino | BURIASCO | 0,000032790132 |
| Piemonte | Torino | BUROLO | 0,000044730878 |
| Piemonte | Torino | BUSANO | 0,000037385024 |
| Piemonte | Torino | BUSSOLENO | 0,000122646245 |
| Piemonte | Torino | BUTTIGLIERA ALTA | 0,000129930118 |
| Piemonte | Torino | CAFASSE | 0,000081590569 |
| Piemonte | Torino | CALUSO | 0,000144368621 |
| Piemonte | Torino | CAMBIANO | 0,000122452049 |
| Piemonte | Torino | CAMPIGLIONE-FENILE | 0,000034558377 |
| Piemonte | Torino | CANDIA CANAVESE | 0,000034487544 |
| Piemonte | Torino | CANDIOLO | 0,000114272191 |
| Piemonte | Torino | CANISCHIO | 0,000010980704 |
| Piemonte | Torino | CANTALUPA | 0,000062120164 |
| Piemonte | Torino | CANTOIRA | 0,000025435729 |
| Piemonte | Torino | CAPRIE | 0,000045676870 |
| Piemonte | Torino | CARAVINO | 0,000026438076 |
| Piemonte | Torino | CAREMA | 0,000023741989 |
| Piemonte | Torino | CARIGNANO | 0,000164587038 |
| Piemonte | Torino | CARMAGNOLA | 0,000480448571 |
| Piemonte | Torino | CASALBORGONE | 0,000043575446 |
| Piemonte | Torino | CASCINETTE D'IVREA | 0,000035386843 |
| Piemonte | Torino | CASELETTE | 0,000073789558 |




| Regione | Provincia | Comune | Coefficiente di riparto relativo al Fabbisogno Standard |
|----------|-----------|------------------------|---|
| Piemonte | Torino | CASELLE TORINESE | 0,000348146023 |
| Piemonte | Torino | CASTAGNETO PO | 0,000042221804 |
| Piemonte | Torino | CASTAGNOLE PIEMONTE | 0,000043416111 |
| Piemonte | Torino | CASTELLAMONTE | 0,000151006608 |
| Piemonte | Torino | CASTELNUOVO NIGRA | 0,000015380251 |
| Piemonte | Torino | CASTIGLIONE TORINESE | 0,000119240210 |
| Piemonte | Torino | CAVAGNOLO | 0,000053410886 |
| Piemonte | Torino | CAVOUR | 0,000113239452 |
| Piemonte | Torino | CERCENASCO | 0,000045058622 |
| Piemonte | Torino | CERES | 0,000032528429 |
| Piemonte | Torino | CERESOLE REALE | 0,000014110315 |
| Piemonte | Torino | CESANA TORINESE | 0,000066279263 |
| Piemonte | Torino | CHIALAMBERTO | 0,000018050199 |
| Piemonte | Torino | CHIANOCCO | 0,000040711110 |
| Piemonte | Torino | CHIAVERANO | 0,000055367228 |
| Piemonte | Torino | CHIERI | 0,000667211575 |
| Piemonte | Torino | CHIESANUOVA | 0,000008702865 |
| Piemonte | Torino | CHIOMONTE | 0,000035553969 |
| Piemonte | Torino | CHIUSA DI SAN MICHELE | 0,000039417996 |
| Piemonte | Torino | CHIVASSO | 0,000444601225 |
| Piemonte | Torino | CICONIO | 0,000012144953 |
| Piemonte | Torino | CINTANO | 0,000009836198 |
| Piemonte | Torino | CINZANO | 0,000013644221 |
| Piemonte | Torino | CIRIE' | 0,000320785487 |
| Piemonte | Torino | CLAVIERE | 0,000016611912 |
| Piemonte | Torino | COASSOLO TORINESE | 0,000038473849 |
| Piemonte | Torino | COAZZE | 0,000078683159 |
| Piemonte | Torino | COLLEGNO | 0,000868036207 |
| Piemonte | Torino | COLLERETTO CASTELNUOVO | 0,000012551127 |
| Piemonte | Torino | COLLERETTO GIACOSA | 0,000017728124 |
| Piemonte | Torino | CONDOVE | 0,000105301549 |
| Piemonte | Torino | CORIO | 0,000078090945 |
| Piemonte | Torino | COSSANO CANAVESE | 0,000015633392 |
| Piemonte | Torino | CUCEGLIO | 0,000023941359 |
| Piemonte | Torino | CUMIANA | 0,000138743980 |
| Piemonte | Torino | CUORGNE' | 0,000166675609 |
| Piemonte | Torino | DRUENTO | 0,000142955700 |
| Piemonte | Torino | EXILLES | 0,000012789457 |
| Piemonte | Torino | FAVRIA | 0,000105532747 |




| Regione | Provincia | Comune | Coefficiente di riparto relativo al Fabbisogno Standard |
|----------|-----------|----------------------|---|
| Piemonte | Torino | FELETTO | 0,000048085609 |
| Piemonte | Torino | FENESTRELLE | 0,000028254951 |
| Piemonte | Torino | FIANO | 0,000065504243 |
| Piemonte | Torino | FIORANO CANAVESE | 0,000024062968 |
| Piemonte | Torino | FOGLIZZO | 0,000047483419 |
| Piemonte | Torino | FORNO CANAVESE | 0,000077795074 |
| Piemonte | Torino | FRASSINETTO | 0,000013006543 |
| Piemonte | Torino | FRONT | 0,000044137137 |
| Piemonte | Torino | FROSSASCO | 0,000064402876 |
| Piemonte | Torino | GARZIGLIANA | 0,000015671350 |
| Piemonte | Torino | GASSINO TORINESE | 0,000154660250 |
| Piemonte | Torino | GERMAGNANO | 0,000035515219 |
| Piemonte | Torino | GIAGLIONE | 0,000022348222 |
| Piemonte | Torino | GIAVENO | 0,000288521691 |
| Piemonte | Torino | GIVOLETTO | 0,000073805446 |
| Piemonte | Torino | GRAVERE | 0,000024738838 |
| Piemonte | Torino | GROSCAVALLO | 0,000014978973 |
| Piemonte | Torino | GROSSO | 0,000024216852 |
| Piemonte | Torino | GRUGLIASCO | 0,000655595162 |
| Piemonte | Torino | INGRIA | 0,000005318710 |
| Piemonte | Torino | INVERSO PINASCA | 0,000022102189 |
| Piemonte | Torino | ISOLABELLA | 0,000012553789 |
| Piemonte | Torino | ISSIGLIO | 0,000012788462 |
| Piemonte | Torino | IVREA | 0,000462726266 |
| Piemonte | Torino | LA CASSA | 0,000044082923 |
| Piemonte | Torino | LA LOGGIA | 0,000146401656 |
| Piemonte | Torino | LANZO TORINESE | 0,000124162808 |
| Piemonte | Torino | LAURIANO | 0,000036744341 |
| Piemonte | Torino | LEINI' | 0,000255905133 |
| Piemonte | Torino | LEMIE | 0,000011933236 |
| Piemonte | Torino | LESSOLO | 0,000047598998 |
| Piemonte | Torino | LEVONE | 0,000014172485 |
| Piemonte | Torino | LOCANA | 0,000053609956 |
| Piemonte | Torino | LOMBARDORE | 0,000039904832 |
| Piemonte | Torino | LOMBRIASCO | 0,000024670243 |
| Piemonte | Torino | LORANZE' | 0,000027116774 |
| Piemonte | Torino | LUGNACCO | 0,000012615463 |
| Piemonte | Torino | LUSERNA SAN GIOVANNI | 0,000150360362 |
| Piemonte | Torino | LUSERNETTA | 0,000015450353 |




| Regione | Provincia | Comune | Coefficiente di riparto relativo al Fabbisogno Standard |
|----------|-----------|--------------------|---|
| Piemonte | Torino | LUSIGLIE' | 0,000014853781 |
| Piemonte | Torino | MACELLO | 0,000028840368 |
| Piemonte | Torino | MAGLIONE | 0,000015396145 |
| Piemonte | Torino | MARENTINO | 0,000038095462 |
| Piemonte | Torino | MASSELLO | 0,000005778012 |
| Piemonte | Torino | MATHI | 0,000088402445 |
| Piemonte | Torino | MATTIE | 0,000024282954 |
| Piemonte | Torino | MAZZE' | 0,000093599363 |
| Piemonte | Torino | MEANA DI SUSÀ | 0,000025386155 |
| Piemonte | Torino | MERCENASCO | 0,000030636434 |
| Piemonte | Torino | MEUGLIANO | 0,000006123990 |
| Piemonte | Torino | MEZZENILE | 0,000026602455 |
| Piemonte | Torino | MOMBELLO DI TORINO | 0,000012058910 |
| Piemonte | Torino | MOMPANTERO | 0,000021729224 |
| Piemonte | Torino | MONASTERO DI LANZO | 0,000018947749 |
| Piemonte | Torino | MONCALIERI | 0,001039551077 |
| Piemonte | Torino | MONCENISIO | 0,000004439199 |
| Piemonte | Torino | MONTALDO TORINESE | 0,000019963379 |
| Piemonte | Torino | MONTALENGHE | 0,000025758768 |
| Piemonte | Torino | MONTALTO DORA | 0,000072120533 |
| Piemonte | Torino | MONTANARO | 0,000105951696 |
| Piemonte | Torino | MONTEU DA PO | 0,000022558433 |
| Piemonte | Torino | MORIONDO TORINESE | 0,000020574999 |
| Piemonte | Torino | NICHELINO | 0,000793061514 |
| Piemonte | Torino | NOASCA | 0,000010361583 |
| Piemonte | Torino | NOLE | 0,000120389847 |
| Piemonte | Torino | NOMAGLIO | 0,000010743666 |
| Piemonte | Torino | NONE | 0,000153607750 |
| Piemonte | Torino | NOVALESA | 0,000018458103 |
| Piemonte | Torino | OGLIANICO | 0,000035099454 |
| Piemonte | Torino | ORBASSANO | 0,000410601041 |
| Piemonte | Torino | ORIO CANAVESE | 0,000021995527 |
| Piemonte | Torino | OSASCO | 0,000028413699 |
| Piemonte | Torino | OSASIO | 0,000022520853 |
| Piemonte | Torino | OULX | 0,000114608784 |
| Piemonte | Torino | OZEGNA | 0,000030862680 |
| Piemonte | Torino | PALAZZO CANAVESE | 0,000023223242 |
| Piemonte | Torino | PANCALIERI | 0,000047810498 |
| Piemonte | Torino | PARELLA | 0,000015034248 |




| Regione | Provincia | Comune | Coefficiente di riparto relativo al Fabbisogno Standard |
|----------|-----------|--------------------|---|
| Piemonte | Torino | PAVAROLO | 0,000025044094 |
| Piemonte | Torino | PAVONE CANAVESE | 0,000089253614 |
| Piemonte | Torino | PECCO | 0,000008323187 |
| Piemonte | Torino | PECETTO TORINESE | 0,000089920726 |
| Piemonte | Torino | PEROSA ARGENTINA | 0,000082164029 |
| Piemonte | Torino | PEROSA CANAVESE | 0,000015045312 |
| Piemonte | Torino | PERRERO | 0,000025416952 |
| Piemonte | Torino | PERTUSIO | 0,000019928404 |
| Piemonte | Torino | PESSINETTO | 0,000021982695 |
| Piemonte | Torino | PIANEZZA | 0,000219368717 |
| Piemonte | Torino | PINASCA | 0,000068108560 |
| Piemonte | Torino | PINEROLO | 0,000606720765 |
| Piemonte | Torino | PINO TORINESE | 0,000155371982 |
| Piemonte | Torino | PIOBESI TORINESE | 0,000085573167 |
| Piemonte | Torino | PIOSSASCO | 0,000308066955 |
| Piemonte | Torino | PISCINA | 0,000068961186 |
| Piemonte | Torino | PIVERONE | 0,000036086358 |
| Piemonte | Torino | POIRINO | 0,000177684624 |
| Piemonte | Torino | POMARETTO | 0,000026637017 |
| Piemonte | Torino | PONT-CANAVESE | 0,000082566091 |
| Piemonte | Torino | PORTE | 0,000024616723 |
| Piemonte | Torino | PRAGELATO | 0,000064402120 |
| Piemonte | Torino | PRALI | 0,000020311173 |
| Piemonte | Torino | PRALORMO | 0,000047638774 |
| Piemonte | Torino | PRAMOLLO | 0,000010426757 |
| Piemonte | Torino | PRAROSTINO | 0,000030223687 |
| Piemonte | Torino | PRASCORSANO | 0,000020415582 |
| Piemonte | Torino | PRATIGLIONE | 0,000016521090 |
| Piemonte | Torino | QUAGLIUZZO | 0,000011400215 |
| Piemonte | Torino | QUASSOLO | 0,000012829547 |
| Piemonte | Torino | QUINCINETTO | 0,000032700564 |
| Piemonte | Torino | REANO | 0,000038731013 |
| Piemonte | Torino | RIBORDONE | 0,000007892605 |
| Piemonte | Torino | RIVA PRESSO CHIERI | 0,000087443172 |
| Piemonte | Torino | RIVALBA | 0,000026481495 |
| Piemonte | Torino | RIVALTA DI TORINO | 0,000298740417 |
| Piemonte | Torino | RIVARA | 0,000064925978 |
| Piemonte | Torino | RIVAROLO CANAVESE | 0,000201689098 |
| Piemonte | Torino | RIVAROSSA | 0,000040505091 |




| Regione | Provincia | Comune | Coefficiente di riparto relativo al Fabbisogno Standard |
|----------|-----------|-------------------------|---|
| Piemonte | Torino | RIVOLI | 0,000934288596 |
| Piemonte | Torino | ROBASSOMERO | 0,000064282912 |
| Piemonte | Torino | ROCCA CANAVESE | 0,000045583977 |
| Piemonte | Torino | ROLETTO | 0,000046948095 |
| Piemonte | Torino | ROMANO CANAVESE | 0,000063367833 |
| Piemonte | Torino | RONCO CANAVESE | 0,000017810090 |
| Piemonte | Torino | RONDISSONE | 0,000044796016 |
| Piemonte | Torino | RORA' | 0,000010753360 |
| Piemonte | Torino | ROSTA | 0,000099343978 |
| Piemonte | Torino | ROURE | 0,000030864257 |
| Piemonte | Torino | RUBIANA | 0,000056379190 |
| Piemonte | Torino | RUEGLIO | 0,000019255345 |
| Piemonte | Torino | SALASSA | 0,000038464942 |
| Piemonte | Torino | SALBERTRAND | 0,000021341083 |
| Piemonte | Torino | SALERANO CANAVESE | 0,000013985313 |
| Piemonte | Torino | SALZA DI PINEROLO | 0,000006063073 |
| Piemonte | Torino | SAMONE | 0,000038700775 |
| Piemonte | Torino | SAN BENIGNO CANAVESE | 0,000109301471 |
| Piemonte | Torino | SAN CARLO CANAVESE | 0,000089467307 |
| Piemonte | Torino | SAN COLOMBANO BELMONTE | 0,000012669758 |
| Piemonte | Torino | SAN DIDERO | 0,000015592216 |
| Piemonte | Torino | SAN FRANCESCO AL CAMPO | 0,000113494439 |
| Piemonte | Torino | SAN GERMANO CHISONE | 0,000041902613 |
| Piemonte | Torino | SAN GILLIO | 0,000063926444 |
| Piemonte | Torino | SAN GIORGIO CANAVESE | 0,000055891574 |
| Piemonte | Torino | SAN GIORIO DI SUSÀ | 0,000027537000 |
| Piemonte | Torino | SAN GIUSTO CANAVESE | 0,000078767060 |
| Piemonte | Torino | SAN MARTINO CANAVESE | 0,000022275312 |
| Piemonte | Torino | SAN MAURIZIO CANAVESE | 0,000154369513 |
| Piemonte | Torino | SAN MAURO TORINESE | 0,000314689579 |
| Piemonte | Torino | SAN PIETRO VAL LEMINA | 0,000038179261 |
| Piemonte | Torino | SAN PONSO | 0,000009289628 |
| Piemonte | Torino | SAN RAFFAELE CIMENA | 0,000067052027 |
| Piemonte | Torino | SAN SEBASTIANO DA PO | 0,000050127749 |
| Piemonte | Torino | SAN SECONDO DI PINEROLO | 0,000077946471 |
| Piemonte | Torino | SANGANO | 0,000077731073 |
| Piemonte | Torino | SANT'AMBROGIO DI TORINO | 0,000099078401 |
| Piemonte | Torino | SANT'ANTONINO DI SUSÀ | 0,000095213963 |
| Piemonte | Torino | SANTENA | 0,000144682011 |




| Regione | Provincia | Comune | Coefficiente di riparto relativo al Fabbisogno Standard |
|----------|-----------|-------------------|---|
| Piemonte | Torino | SAUZE D'OULX | 0,000085412782 |
| Piemonte | Torino | SAUZE DI CESANA | 0,000017012652 |
| Piemonte | Torino | SCALENGHE | 0,000067447680 |
| Piemonte | Torino | SCARMAGNO | 0,000027713222 |
| Piemonte | Torino | SCIOLZE | 0,000037220752 |
| Piemonte | Torino | SESTRIERE | 0,000073180405 |
| Piemonte | Torino | SETTIMO ROTTARO | 0,000015328360 |
| Piemonte | Torino | SETTIMO TORINESE | 0,000911440252 |
| Piemonte | Torino | SETTIMO VITTORE | 0,000043196309 |
| Piemonte | Torino | SPARONE | 0,000027422443 |
| Piemonte | Torino | STRAMBINELLO | 0,000009155889 |
| Piemonte | Torino | STRAMBINO | 0,000119650984 |
| Piemonte | Torino | SUSA | 0,000138172770 |
| Piemonte | Torino | TAVAGNASCO | 0,000024806513 |
| Piemonte | Torino | TORINO | 0,015821282208 |
| Piemonte | Torino | TORRAZZA PIEMONTE | 0,000056889430 |
| Piemonte | Torino | TORRE CANAVESE | 0,000018314899 |
| Piemonte | Torino | TORRE PELLICE | 0,000104001077 |
| Piemonte | Torino | TRANA | 0,000077298075 |
| Piemonte | Torino | TRAUSELLA | 0,000006568217 |
| Piemonte | Torino | TRAVERSELLA | 0,000014480165 |
| Piemonte | Torino | TRAVES | 0,000016225129 |
| Piemonte | Torino | TROFARELLO | 0,000181312345 |
| Piemonte | Torino | USSEAUX | 0,000011809008 |
| Piemonte | Torino | USSEGLIO | 0,000014632001 |
| Piemonte | Torino | VAIE | 0,000034730694 |
| Piemonte | Torino | VAL DELLA TORRE | 0,000094716594 |
| Piemonte | Torino | VALGIOIE | 0,000025762408 |
| Piemonte | Torino | VALLO TORINESE | 0,000021492469 |
| Piemonte | Torino | VALPERGA | 0,000077766237 |
| Piemonte | Torino | VALPRATO SOANA | 0,000011628743 |
| Piemonte | Torino | VARISELLA | 0,000023281792 |
| Piemonte | Torino | VAUDA CANAVESE | 0,000037336096 |
| Piemonte | Torino | VENARIA REALE | 0,000612452839 |
| Piemonte | Torino | VENAUS | 0,000027128343 |
| Piemonte | Torino | VEROLENGO | 0,000111210812 |
| Piemonte | Torino | VERRUA SAVOIA | 0,000034282089 |
| Piemonte | Torino | VESTIGNE' | 0,000020953769 |
| Piemonte | Torino | VIALFRE' | 0,000008562770 |




| Regione | Provincia | Comune | Coefficiente di riparto relativo al Fabbisogno Standard |
|----------|----------------------|----------------------|---|
| Piemonte | Torino | VICO CANAVESE | 0,000027346455 |
| Piemonte | Torino | VIDRACCO | 0,000014943227 |
| Piemonte | Torino | VIGONE | 0,000103069832 |
| Piemonte | Torino | VILLAFRANCA PIEMONTE | 0,000092250873 |
| Piemonte | Torino | VILLANOVA CANAVESE | 0,000024153666 |
| Piemonte | Torino | VILLAR DORA | 0,000065920969 |
| Piemonte | Torino | VILLAR FOCCHIARDO | 0,000045247072 |
| Piemonte | Torino | VILLAR PELLICE | 0,000029534539 |
| Piemonte | Torino | VILLAR PEROSA | 0,000099273291 |
| Piemonte | Torino | VILLARBASSE | 0,000074502403 |
| Piemonte | Torino | VILLAREGGIA | 0,000024662658 |
| Piemonte | Torino | VILLASTELLONE | 0,000102242387 |
| Piemonte | Torino | VINOVO | 0,000218037224 |
| Piemonte | Torino | VIRLE PIEMONTE | 0,000030525225 |
| Piemonte | Torino | VISCHE | 0,000031046636 |
| Piemonte | Torino | VISTRORIO | 0,000014777919 |
| Piemonte | Torino | VIU' | 0,000045750867 |
| Piemonte | Torino | VOLPIANO | 0,000244958639 |
| Piemonte | Torino | VOLVERA | 0,000132405554 |
| Piemonte | Verbano-Cusio-Ossola | ANTRONA SCHIERANCO | 0,000018965449 |
| Piemonte | Verbano-Cusio-Ossola | ANZOLA D'OSSOLA | 0,000013783894 |
| Piemonte | Verbano-Cusio-Ossola | ARIZZANO | 0,000043147705 |
| Piemonte | Verbano-Cusio-Ossola | AROLA | 0,000009483817 |
| Piemonte | Verbano-Cusio-Ossola | AURANO | 0,000007682335 |
| Piemonte | Verbano-Cusio-Ossola | BACENO | 0,000033048551 |
| Piemonte | Verbano-Cusio-Ossola | BANNIO ANZINO | 0,000016714784 |
| Piemonte | Verbano-Cusio-Ossola | BAVENO | 0,000149924653 |
| Piemonte | Verbano-Cusio-Ossola | BEE | 0,000020803975 |
| Piemonte | Verbano-Cusio-Ossola | BELGIRATE | 0,000026319595 |
| Piemonte | Verbano-Cusio-Ossola | BEURA-CARDEZZA | 0,000035794950 |
| Piemonte | Verbano-Cusio-Ossola | BOGNANCO | 0,000022452996 |
| Piemonte | Verbano-Cusio-Ossola | BROVELLO-CARPUGNINO | 0,000021309902 |
| Piemonte | Verbano-Cusio-Ossola | CALASCA-CASTIGLIONE | 0,000019932311 |
| Piemonte | Verbano-Cusio-Ossola | CAMBIASCA | 0,000032783680 |
| Piemonte | Verbano-Cusio-Ossola | CANNERO RIVIERA | 0,000038022378 |
| Piemonte | Verbano-Cusio-Ossola | CANNOBIO | 0,000131475023 |
| Piemonte | Verbano-Cusio-Ossola | CAPREZZO | 0,000007497714 |
| Piemonte | Verbano-Cusio-Ossola | CASALE CORTE CERRO | 0,000075638842 |
| Piemonte | Verbano-Cusio-Ossola | CAVAGLIO-SPOCCIA | 0,000010989399 |



| Regione | Provincia | Comune | Coefficiente di riparto relativo al Fabbisogno Standard |
|----------|----------------------|----------------------|---|
| Piemonte | Verbano-Cusio-Ossola | CEPPO MORELLI | 0,000013838739 |
| Piemonte | Verbano-Cusio-Ossola | CESARA | 0,000016537482 |
| Piemonte | Verbano-Cusio-Ossola | COSSOGNO | 0,000019057849 |
| Piemonte | Verbano-Cusio-Ossola | CRAVEGGIA | 0,000030424023 |
| Piemonte | Verbano-Cusio-Ossola | CREVOLADOSSOLA | 0,000100059847 |
| Piemonte | Verbano-Cusio-Ossola | CRODO | 0,000039263073 |
| Piemonte | Verbano-Cusio-Ossola | CURSOLO-ORASSO | 0,000006706693 |
| Piemonte | Verbano-Cusio-Ossola | DOMODOSSOLA | 0,000273464659 |
| Piemonte | Verbano-Cusio-Ossola | DRUOGNO | 0,000035361879 |
| Piemonte | Verbano-Cusio-Ossola | FALMENTA | 0,000008215581 |
| Piemonte | Verbano-Cusio-Ossola | FORMAZZA | 0,000021176668 |
| Piemonte | Verbano-Cusio-Ossola | GERMAGNO | 0,000007937029 |
| Piemonte | Verbano-Cusio-Ossola | GHIFFA | 0,000056097823 |
| Piemonte | Verbano-Cusio-Ossola | GIGNESE | 0,000032859534 |
| Piemonte | Verbano-Cusio-Ossola | GRAVELLONA TOCE | 0,000125594035 |
| Piemonte | Verbano-Cusio-Ossola | GURRO | 0,000010967304 |
| Piemonte | Verbano-Cusio-Ossola | INTRAGNA | 0,000005992663 |
| Piemonte | Verbano-Cusio-Ossola | LOREGLIA | 0,000009733484 |
| Piemonte | Verbano-Cusio-Ossola | MACUGNAGA | 0,000033857740 |
| Piemonte | Verbano-Cusio-Ossola | MADONNA DEL SASSO | 0,000015108514 |
| Piemonte | Verbano-Cusio-Ossola | MALESCO | 0,000042255950 |
| Piemonte | Verbano-Cusio-Ossola | MASERA | 0,000033685778 |
| Piemonte | Verbano-Cusio-Ossola | MASSIOLA | 0,000006521678 |
| Piemonte | Verbano-Cusio-Ossola | MERGOZZO | 0,000052283207 |
| Piemonte | Verbano-Cusio-Ossola | MIAZZINA | 0,000014487514 |
| Piemonte | Verbano-Cusio-Ossola | MONTECRETESE | 0,000033007807 |
| Piemonte | Verbano-Cusio-Ossola | MONTESCHENO | 0,000013918893 |
| Piemonte | Verbano-Cusio-Ossola | NONIO | 0,000021359769 |
| Piemonte | Verbano-Cusio-Ossola | OGGEBBIO | 0,000028476772 |
| Piemonte | Verbano-Cusio-Ossola | OMEGNA | 0,000235003337 |
| Piemonte | Verbano-Cusio-Ossola | ORNAVASSO | 0,000069855181 |
| Piemonte | Verbano-Cusio-Ossola | PALLANZENO | 0,000025731663 |
| Piemonte | Verbano-Cusio-Ossola | PIEDIMULERA | 0,000037083347 |
| Piemonte | Verbano-Cusio-Ossola | PIEVE VERGONTE | 0,000053975721 |
| Piemonte | Verbano-Cusio-Ossola | PREMENO | 0,000028340306 |
| Piemonte | Verbano-Cusio-Ossola | PREMIA | 0,000021434611 |
| Piemonte | Verbano-Cusio-Ossola | PREMOSELLO-CHIOVENDA | 0,000046362165 |
| Piemonte | Verbano-Cusio-Ossola | QUARNA SOPRA | 0,000010823462 |
| Piemonte | Verbano-Cusio-Ossola | QUARNA SOTTO | 0,000014640840 |




| Regione | Provincia | Comune | Coefficiente di riparto relativo al Fabbisogno Standard |
|----------|----------------------|------------------------|---|
| Piemonte | Verbano-Cusio-Ossola | RE | 0,000022403054 |
| Piemonte | Verbano-Cusio-Ossola | SAN BERNARDINO VERBANO | 0,000032311546 |
| Piemonte | Verbano-Cusio-Ossola | SANTA MARIA MAGGIORE | 0,000050639688 |
| Piemonte | Verbano-Cusio-Ossola | SEPPIANA | 0,000006990986 |
| Piemonte | Verbano-Cusio-Ossola | STRESA | 0,000184824153 |
| Piemonte | Verbano-Cusio-Ossola | TOCENO | 0,000025081575 |
| Piemonte | Verbano-Cusio-Ossola | TRAREGO VIGGIONA | 0,000018006468 |
| Piemonte | Verbano-Cusio-Ossola | TRASQUERA | 0,000011046717 |
| Piemonte | Verbano-Cusio-Ossola | TRONTANO | 0,000038422350 |
| Piemonte | Verbano-Cusio-Ossola | VALSTRONA | 0,000031831923 |
| Piemonte | Verbano-Cusio-Ossola | VANZONE CON SAN CARLO | 0,000015396553 |
| Piemonte | Verbano-Cusio-Ossola | VARZO | 0,000053037411 |
| Piemonte | Verbano-Cusio-Ossola | VERBANIA | 0,000561427766 |
| Piemonte | Verbano-Cusio-Ossola | VIGANELLA | 0,000008440011 |
| Piemonte | Verbano-Cusio-Ossola | VIGNONE | 0,000025669416 |
| Piemonte | Verbano-Cusio-Ossola | VILADOSSOLA | 0,000112640178 |
| Piemonte | Verbano-Cusio-Ossola | VILLETTE | 0,000010445839 |
| Piemonte | Verbano-Cusio-Ossola | VOGOGNA | 0,000041526260 |
| Piemonte | Vercelli | ALAGNA VALSESLIA | 0,000035298889 |
| Piemonte | Vercelli | ALBANO VERCELLESE | 0,000010136048 |
| Piemonte | Vercelli | ALICE CASTELLO | 0,000060726710 |
| Piemonte | Vercelli | ARBORIO | 0,000026575269 |
| Piemonte | Vercelli | ASIGLIANO VERCELLESE | 0,000028931689 |
| Piemonte | Vercelli | BALMUCCIA | 0,000006535772 |
| Piemonte | Vercelli | BALOCCO | 0,000010826897 |
| Piemonte | Vercelli | BIANZE' | 0,000048658967 |
| Piemonte | Vercelli | BOCCIOLETO | 0,000011638450 |
| Piemonte | Vercelli | BORGO D'ALE | 0,000059476361 |
| Piemonte | Vercelli | BORGO VERCELLI | 0,000052184742 |
| Piemonte | Vercelli | BORGOSIESA | 0,000249236230 |
| Piemonte | Vercelli | BREIA | 0,000008742081 |
| Piemonte | Vercelli | BURONZO | 0,000026320530 |
| Piemonte | Vercelli | CAMPERTOGNO | 0,000014285450 |
| Piemonte | Vercelli | CARCOFORO | 0,000005719343 |
| Piemonte | Vercelli | CARESANNA | 0,000025186443 |
| Piemonte | Vercelli | CARESANABLOT | 0,000037965944 |
| Piemonte | Vercelli | CARISIO | 0,000035463687 |
| Piemonte | Vercelli | CASANOVA ELVO | 0,000008368339 |
| Piemonte | Vercelli | CELLIO | 0,000025498413 |




| Regione | Provincia | Comune | Coefficiente di riparto relativo al Fabbisogno Standard |
|----------|-----------|----------------------|---|
| Piemonte | Vercelli | CERVATTO | 0,000004339712 |
| Piemonte | Vercelli | CIGLIANO | 0,000104914917 |
| Piemonte | Vercelli | CIVIASCO | 0,000010559257 |
| Piemonte | Vercelli | COLLOBIANO | 0,000005050506 |
| Piemonte | Vercelli | COSTANZANA | 0,000021100758 |
| Piemonte | Vercelli | CRAVAGLIANA | 0,000012997672 |
| Piemonte | Vercelli | CRESCENTINO | 0,000135134282 |
| Piemonte | Vercelli | CROVA | 0,000012714263 |
| Piemonte | Vercelli | DESANA | 0,000023835201 |
| Piemonte | Vercelli | FOBELLO | 0,000011091888 |
| Piemonte | Vercelli | FONTANETTO PO | 0,000028466923 |
| Piemonte | Vercelli | FORMIGLIANA | 0,000014831129 |
| Piemonte | Vercelli | GATTINARA | 0,000148091740 |
| Piemonte | Vercelli | GHISLARENGO | 0,000022925358 |
| Piemonte | Vercelli | GREGGIO | 0,000012066168 |
| Piemonte | Vercelli | GUARDABOSONE | 0,000012069886 |
| Piemonte | Vercelli | LAMPORO | 0,000014678364 |
| Piemonte | Vercelli | LENTA | 0,000023548255 |
| Piemonte | Vercelli | LIGNANA | 0,000014104449 |
| Piemonte | Vercelli | LIVORNO FERRARIS | 0,000097227262 |
| Piemonte | Vercelli | LOZZOLO | 0,000021004698 |
| Piemonte | Vercelli | MOLLIA | 0,000008853891 |
| Piemonte | Vercelli | MONCRIVELLO | 0,000033514602 |
| Piemonte | Vercelli | MOTTA DE' CONTI | 0,000021055443 |
| Piemonte | Vercelli | OLCENENGO | 0,000017419158 |
| Piemonte | Vercelli | OLDENICO | 0,000008383949 |
| Piemonte | Vercelli | PALAZZOLO VERCELLESE | 0,000028354347 |
| Piemonte | Vercelli | PERTENGO | 0,000010429852 |
| Piemonte | Vercelli | PEZZANA | 0,000030639752 |
| Piemonte | Vercelli | PILA | 0,000009473082 |
| Piemonte | Vercelli | PIODE | 0,000012196628 |
| Piemonte | Vercelli | POSTUA | 0,000017174384 |
| Piemonte | Vercelli | PRAROLO | 0,000025411034 |
| Piemonte | Vercelli | QUARONA | 0,000091869965 |
| Piemonte | Vercelli | QUINTO VERCELLESE | 0,000012389885 |
| Piemonte | Vercelli | RASSA | 0,000007479124 |
| Piemonte | Vercelli | RIMA SAN GIUSEPPE | 0,000005147843 |
| Piemonte | Vercelli | RIMASCO | 0,000007393022 |
| Piemonte | Vercelli | RIMELLA | 0,000008259844 |




| Regione | Provincia | Comune | Coefficiente di riparto relativo al Fabbisogno Standard |
|----------|-----------|------------------------|---|
| Piemonte | Vercelli | RIVA VALDOBBIÀ | 0,000017212981 |
| Piemonte | Vercelli | RIVE | 0,000013322615 |
| Piemonte | Vercelli | ROASIO | 0,000060153456 |
| Piemonte | Vercelli | RONSECCO | 0,000016607357 |
| Piemonte | Vercelli | ROSSA | 0,000010495450 |
| Piemonte | Vercelli | ROVASENDA | 0,000022607038 |
| Piemonte | Vercelli | SABBIA | 0,000005355394 |
| Piemonte | Vercelli | SALASCO | 0,000008166641 |
| Piemonte | Vercelli | SALI VERCELLESE | 0,000005359897 |
| Piemonte | Vercelli | SALUGGIA | 0,000087323977 |
| Piemonte | Vercelli | SAN GERMANO VERCELLESE | 0,000038638795 |
| Piemonte | Vercelli | SAN GIACOMO VERCELLESE | 0,000010840481 |
| Piemonte | Vercelli | SANTHIA' | 0,000156270641 |
| Piemonte | Vercelli | SCOPA | 0,000017913074 |
| Piemonte | Vercelli | SCOPELLO | 0,000031625262 |
| Piemonte | Vercelli | SERRAVALLE SESIA | 0,000104821771 |
| Piemonte | Vercelli | STROPPIANA | 0,000029078609 |
| Piemonte | Vercelli | TRICERRO | 0,000019679820 |
| Piemonte | Vercelli | TRINO | 0,000156433920 |
| Piemonte | Vercelli | TRONZANO VERCELLESE | 0,000072196012 |
| Piemonte | Vercelli | VALDUGGIA | 0,000050483162 |
| Piemonte | Vercelli | VARALLO | 0,000158744084 |
| Piemonte | Vercelli | VERCELLI | 0,000866678368 |
| Piemonte | Vercelli | VILLARBOIT | 0,000019333857 |
| Piemonte | Vercelli | VILLATA | 0,000035538571 |
| Piemonte | Vercelli | VOCCA | 0,000007255936 |
| Puglia | Bari | ACQUAVIVA DELLE FONTI | 0,000327668365 |
| Puglia | Bari | ADELFA | 0,000264990638 |
| Puglia | Bari | ALBEROBELLO | 0,000202287327 |
| Puglia | Bari | ALTAMURA | 0,001189898693 |
| Puglia | Bari | BARI | 0,005238167034 |
| Puglia | Bari | BINETTO | 0,000054792626 |
| Puglia | Bari | BITETTO | 0,000172680044 |
| Puglia | Bari | BITONTO | 0,000820334551 |
| Puglia | Bari | BITRITTO | 0,000181289154 |
| Puglia | Bari | CAPURSO | 0,000257565719 |
| Puglia | Bari | CASAMASSIMA | 0,000313237814 |
| Puglia | Bari | CASSANO DELLE MURGE | 0,000209013784 |
| Puglia | Bari | CASTELLANA GROTTE | 0,000320024957 |




| Regione | Provincia | Comune | Coefficiente di riparto relativo al Fabbisogno Standard |
|---------|-----------------------|--------------------------|---|
| Puglia | Bari | CELLAMARE | 0,000118992574 |
| Puglia | Bari | CONVERSANO | 0,000457320499 |
| Puglia | Bari | CORATO | 0,000843270190 |
| Puglia | Bari | GIOIA DEL COLLE | 0,000422477358 |
| Puglia | Bari | GIOVINAZZO | 0,000358292167 |
| Puglia | Bari | GRAVINA IN PUGLIA | 0,000693386908 |
| Puglia | Bari | GRUMO APPULA | 0,000187566589 |
| Puglia | Bari | LOCOROTONDO | 0,000232861953 |
| Puglia | Bari | MODUGNO | 0,000627324216 |
| Puglia | Bari | MOLA DI BARI | 0,000430315705 |
| Puglia | Bari | MOLFETTA | 0,001018300659 |
| Puglia | Bari | MONOPOLI | 0,000875076536 |
| Puglia | Bari | NOCI | 0,000331658476 |
| Puglia | Bari | NOICATTARO | 0,000423103317 |
| Puglia | Bari | PALO DEL COLLE | 0,000324474237 |
| Puglia | Bari | POGGIORSINI | 0,000037727636 |
| Puglia | Bari | POLIGNANO A MARE | 0,000354598938 |
| Puglia | Bari | PUTIGNANO | 0,000479429156 |
| Puglia | Bari | RUTIGLIANO | 0,000284511886 |
| Puglia | Bari | RUVO DI PUGLIA | 0,000443287927 |
| Puglia | Bari | SAMMICHELE DI BARI | 0,000126736567 |
| Puglia | Bari | SANNICANDRO DI BARI | 0,000151731517 |
| Puglia | Bari | SANTERAMO IN COLLE | 0,000457986571 |
| Puglia | Bari | TERLIZZI | 0,000470582485 |
| Puglia | Bari | TORITTO | 0,000154420231 |
| Puglia | Bari | TRIGGIANO | 0,000500750388 |
| Puglia | Bari | TURI | 0,000199886221 |
| Puglia | Bari | VALENZANO | 0,000301252809 |
| Puglia | Barletta-Andria-Trani | ANDRIA | 0,001834418324 |
| Puglia | Barletta-Andria-Trani | BARLETTA | 0,001732841400 |
| Puglia | Barletta-Andria-Trani | BISCEGLIE | 0,000930024001 |
| Puglia | Barletta-Andria-Trani | CANOSA DI PUGLIA | 0,000530004517 |
| Puglia | Barletta-Andria-Trani | MARGHERITA DI SAVOIA | 0,000206244089 |
| Puglia | Barletta-Andria-Trani | MINERVINO MURGE | 0,000125552771 |
| Puglia | Barletta-Andria-Trani | SAN FERDINANDO DI PUGLIA | 0,000225533821 |
| Puglia | Barletta-Andria-Trani | SPINAZZOLA | 0,000115647359 |
| Puglia | Barletta-Andria-Trani | TRANI | 0,000944304688 |
| Puglia | Barletta-Andria-Trani | TRINITAPOLI | 0,000244071783 |
| Puglia | Brindisi | BRINDISI | 0,001779656280 |




| Regione | Provincia | Comune | Coefficiente di riparto relativo al Fabbisogno Standard |
|---------|-----------|--------------------------|---|
| Puglia | Brindisi | CAROVIGNO | 0,000289391933 |
| Puglia | Brindisi | CEGLIE MESSAPICA | 0,000327025164 |
| Puglia | Brindisi | CELLINO SAN MARCO | 0,000113204401 |
| Puglia | Brindisi | CISTERNINO | 0,000201989527 |
| Puglia | Brindisi | ERCHIE | 0,000122417324 |
| Puglia | Brindisi | FASANO | 0,000659663167 |
| Puglia | Brindisi | FRANCAVILLA FONTANA | 0,000520407056 |
| Puglia | Brindisi | LATIANO | 0,000190392660 |
| Puglia | Brindisi | MESAGNE | 0,000398040039 |
| Puglia | Brindisi | ORIA | 0,000215620721 |
| Puglia | Brindisi | OSTUNI | 0,000622832899 |
| Puglia | Brindisi | SAN DONACI | 0,000108406083 |
| Puglia | Brindisi | SAN MICHELE SALENTINO | 0,000113780312 |
| Puglia | Brindisi | SAN PANCRAZIO SALENTINO | 0,000140152892 |
| Puglia | Brindisi | SAN PIETRO VERNOTICO | 0,000245063735 |
| Puglia | Brindisi | SAN VITO DEI NORMANNI | 0,000300444993 |
| Puglia | Brindisi | TORCHIAROLO | 0,000117094344 |
| Puglia | Brindisi | TORRE SANTA SUSANNA | 0,000143444862 |
| Puglia | Brindisi | VILLA CASTELLI | 0,000144116237 |
| Puglia | Foggia | ACCADIA | 0,000073271611 |
| Puglia | Foggia | ALBERONA | 0,000033617369 |
| Puglia | Foggia | ANZANO DI PUGLIA | 0,000051184710 |
| Puglia | Foggia | APRICENA | 0,000231579502 |
| Puglia | Foggia | ASCOLI SATRIANO | 0,000166517544 |
| Puglia | Foggia | BICCARI | 0,000064471073 |
| Puglia | Foggia | BOVINO | 0,000107961781 |
| Puglia | Foggia | CAGNANO VARANO | 0,000135421241 |
| Puglia | Foggia | CANDELA | 0,000099241263 |
| Puglia | Foggia | CARAPELLE | 0,000102835693 |
| Puglia | Foggia | CARLANTINO | 0,000030812130 |
| Puglia | Foggia | CARPINO | 0,000094590200 |
| Puglia | Foggia | CASALNUOVO MONTEROTARO | 0,000053197892 |
| Puglia | Foggia | CASALVECCHIO DI PUGLIA | 0,000043833607 |
| Puglia | Foggia | CASTELLUCCIO DEI SAURI | 0,000045682246 |
| Puglia | Foggia | CASTELLUCCIO VALMAGGIORE | 0,000035294778 |
| Puglia | Foggia | CASTELNUOVO DELLA DAUNIA | 0,000046853785 |
| Puglia | Foggia | CELENZA VALFORTORE | 0,000039208861 |
| Puglia | Foggia | CELLE DI SAN VITO | 0,000011096664 |
| Puglia | Foggia | CERIGNOLA | 0,000934875972 |




| Regione | Provincia | Comune | Coefficiente di riparto relativo al Fabbisogno Standard |
|---------|-----------|------------------------|---|
| Puglia | Foggia | CHIEUTI | 0,000047994280 |
| Puglia | Foggia | DELICETO | 0,000120653463 |
| Puglia | Foggia | FAETO | 0,000030122397 |
| Puglia | Foggia | FOGGIA | 0,001641992963 |
| Puglia | Foggia | ISCHITELLA | 0,000100908246 |
| Puglia | Foggia | ISOLE TREMITI | 0,000028133185 |
| Puglia | Foggia | LESINA | 0,000152003887 |
| Puglia | Foggia | LUCERA | 0,000560527931 |
| Puglia | Foggia | MANFREDONIA | 0,001051072912 |
| Puglia | Foggia | MATTINATA | 0,000139834961 |
| Puglia | Foggia | MONTE SANT'ANGELO | 0,000236301793 |
| Puglia | Foggia | MONTELEONE DI PUGLIA | 0,000039144221 |
| Puglia | Foggia | MOTTA MONTECORVINO | 0,000031124077 |
| Puglia | Foggia | ORDONA | 0,000050828866 |
| Puglia | Foggia | ORSARA DI PUGLIA | 0,000077868209 |
| Puglia | Foggia | ORTA NOVA | 0,000255745963 |
| Puglia | Foggia | PANNI | 0,000042815923 |
| Puglia | Foggia | PESCHICI | 0,000152120919 |
| Puglia | Foggia | PIETRAMONTECORVINO | 0,000074365614 |
| Puglia | Foggia | POGGIO IMPERIALE | 0,000061134366 |
| Puglia | Foggia | RIGNANO GARGANICO | 0,000049106479 |
| Puglia | Foggia | ROCCHETTA SANT'ANTONIO | 0,000062531020 |
| Puglia | Foggia | RODI GARGANICO | 0,000150956695 |
| Puglia | Foggia | ROSETO VALFORTORE | 0,000051275194 |
| Puglia | Foggia | SAN GIOVANNI ROTONDO | 0,000523496274 |
| Puglia | Foggia | SAN MARCO IN LAMIS | 0,000232854002 |
| Puglia | Foggia | SAN MARCO LA CATOLA | 0,000030725992 |
| Puglia | Foggia | SAN NICANDRO GARGANICO | 0,000248867378 |
| Puglia | Foggia | SAN PAOLO DI CIVITATE | 0,000108072594 |
| Puglia | Foggia | SAN SEVERO | 0,000814840654 |
| Puglia | Foggia | SANT'AGATA DI PUGLIA | 0,000072291341 |
| Puglia | Foggia | SERRACAPRIOLA | 0,000083410721 |
| Puglia | Foggia | STORNARA | 0,000099558546 |
| Puglia | Foggia | STORNARELLA | 0,000097542953 |
| Puglia | Foggia | TORREMAGGIORE | 0,000244932661 |
| Puglia | Foggia | TROIA | 0,000155908841 |
| Puglia | Foggia | VICO DEL GARGANO | 0,000177945767 |
| Puglia | Foggia | VIESTE | 0,000342850612 |
| Puglia | Foggia | VOLTURARA APPULA | 0,000016282033 |




| Regione | Provincia | Comune | Coefficiente di riparto relativo al Fabbisogno Standard |
|---------|-----------|-----------------------|---|
| Puglia | Foggia | VOLTURINO | 0,000049938160 |
| Puglia | Foggia | ZAPPONETA | 0,000074389569 |
| Puglia | Lecce | ACQUARICA DEL CAPO | 0,000095722569 |
| Puglia | Lecce | ALESSANO | 0,000115055189 |
| Puglia | Lecce | ALEZIO | 0,000099728773 |
| Puglia | Lecce | ALLISTE | 0,000112693122 |
| Puglia | Lecce | ANDRANO | 0,000096999293 |
| Puglia | Lecce | ARADEO | 0,000107667559 |
| Puglia | Lecce | ARNESANO | 0,000071967807 |
| Puglia | Lecce | BAGNOLO DEL SALENTO | 0,000035550028 |
| Puglia | Lecce | BOTRUGNO | 0,000054900110 |
| Puglia | Lecce | CALIMERA | 0,000112403649 |
| Puglia | Lecce | CAMPI SALENTINA | 0,000146618045 |
| Puglia | Lecce | CANNOLE | 0,000037821797 |
| Puglia | Lecce | CAPRARICA DI LECCE | 0,000047936110 |
| Puglia | Lecce | CARMIANO | 0,000173173803 |
| Puglia | Lecce | CARPIGNANO SALENTINO | 0,000070977697 |
| Puglia | Lecce | CASARANO | 0,000289235811 |
| Puglia | Lecce | CASTRI DI LECCE | 0,000058921683 |
| Puglia | Lecce | CASTRIGNANO DE' GRECI | 0,000082200806 |
| Puglia | Lecce | CASTRIGNANO DEL CAPO | 0,000139039329 |
| Puglia | Lecce | CASTRO | 0,000070148359 |
| Puglia | Lecce | CAVALLINO | 0,000169369388 |
| Puglia | Lecce | COLLEPASSO | 0,000109241381 |
| Puglia | Lecce | COPERTINO | 0,000349189111 |
| Puglia | Lecce | CORIGLIANO D'OTRANTO | 0,000105898012 |
| Puglia | Lecce | CORSANO | 0,000096552188 |
| Puglia | Lecce | CURSI | 0,000079880748 |
| Puglia | Lecce | CUTROFIANO | 0,000128824413 |
| Puglia | Lecce | DISO | 0,000068357462 |
| Puglia | Lecce | GAGLIANO DEL CAPO | 0,000102818670 |
| Puglia | Lecce | GALATINA | 0,000356629207 |
| Puglia | Lecce | GALATONE | 0,000287128905 |
| Puglia | Lecce | GALLIPOLI | 0,000436379770 |
| Puglia | Lecce | GIUGGIANELLO | 0,000029175869 |
| Puglia | Lecce | GIURDIGNANO | 0,000040858263 |
| Puglia | Lecce | GUAGNANO | 0,000096833415 |
| Puglia | Lecce | LECCE | 0,001798084718 |
| Puglia | Lecce | LEQUILE | 0,000133346463 |




| Regione | Provincia | Comune | Coefficiente di riparto relativo al Fabbisogno Standard |
|---------|-----------|----------------------|---|
| Puglia | Lecce | LEVERANO | 0,000180692016 |
| Puglia | Lecce | LIZZANELLO | 0,000150972934 |
| Puglia | Lecce | MAGLIE | 0,000239228324 |
| Puglia | Lecce | MARTANO | 0,000124441997 |
| Puglia | Lecce | MARTIGNANO | 0,000034064081 |
| Puglia | Lecce | MATINO | 0,000165018593 |
| Puglia | Lecce | MELENDUGNO | 0,000178294188 |
| Puglia | Lecce | MELISSANO | 0,000110666099 |
| Puglia | Lecce | MELPIGNANO | 0,000048966422 |
| Puglia | Lecce | MIGGIANO | 0,000074480090 |
| Puglia | Lecce | MINERVINO DI LECCE | 0,000080533225 |
| Puglia | Lecce | MONTERONI DI LECCE | 0,000169525427 |
| Puglia | Lecce | MONTESANO SALENTINO | 0,000055992424 |
| Puglia | Lecce | MORCIANO DI LEUCA | 0,000077562213 |
| Puglia | Lecce | MURO LECCESE | 0,000105992329 |
| Puglia | Lecce | NARDO' | 0,000539707806 |
| Puglia | Lecce | NEVIANO | 0,000095030255 |
| Puglia | Lecce | NOCIGLIA | 0,000047966595 |
| Puglia | Lecce | NOVOLI | 0,000113008291 |
| Puglia | Lecce | ORTELLE | 0,000046974568 |
| Puglia | Lecce | OTRANTO | 0,000174906095 |
| Puglia | Lecce | PALMARIGGI | 0,000032284765 |
| Puglia | Lecce | PARABITA | 0,000128424893 |
| Puglia | Lecce | PATU' | 0,000045282542 |
| Puglia | Lecce | POGGIARDO | 0,000105214037 |
| Puglia | Lecce | PORTO CESAREO | 0,000192019806 |
| Puglia | Lecce | PRESICCE | 0,000105451051 |
| Puglia | Lecce | RACALE | 0,000162785760 |
| Puglia | Lecce | RUFFANO | 0,000123558261 |
| Puglia | Lecce | SALICE SALENTINO | 0,000110353605 |
| Puglia | Lecce | SALVE | 0,000124232449 |
| Puglia | Lecce | SAN CASSIANO | 0,000045923218 |
| Puglia | Lecce | SAN CESARIO DI LECCE | 0,000110096585 |
| Puglia | Lecce | SAN DONATO DI LECCE | 0,000108292830 |
| Puglia | Lecce | SAN PIETRO IN LAMA | 0,000063389779 |
| Puglia | Lecce | SANARICA | 0,000032561702 |
| Puglia | Lecce | SANNICOLA | 0,000122262694 |
| Puglia | Lecce | SANTA CESAREA TERME | 0,000081246524 |
| Puglia | Lecce | SCORRANO | 0,000104839287 |




| Regione | Provincia | Comune | Coefficiente di riparto relativo al Fabbisogno Standard |
|---------|-----------|-------------------|---|
| Puglia | Lecce | SECLI' | 0,000037228845 |
| Puglia | Lecce | SOGLIANO CAVOUR | 0,000072246040 |
| Puglia | Lecce | SOLETO | 0,000096853911 |
| Puglia | Lecce | SPECCHIA | 0,000101813352 |
| Puglia | Lecce | SPONGANO | 0,000072700311 |
| Puglia | Lecce | SQUINZANO | 0,000169760842 |
| Puglia | Lecce | STERNATIA | 0,000053128508 |
| Puglia | Lecce | SUPERSANO | 0,000084559200 |
| Puglia | Lecce | SURANO | 0,000036522399 |
| Puglia | Lecce | SURBO | 0,000174572925 |
| Puglia | Lecce | TAURISANO | 0,000172658499 |
| Puglia | Lecce | TAVIANO | 0,000189456010 |
| Puglia | Lecce | TIGGIANO | 0,000059108141 |
| Puglia | Lecce | TREPZZI | 0,000186477513 |
| Puglia | Lecce | TRICASE | 0,000287426245 |
| Puglia | Lecce | TUGLIE | 0,000105621564 |
| Puglia | Lecce | UGENTO | 0,000298877513 |
| Puglia | Lecce | UGGIANO LA CHIESA | 0,000091770827 |
| Puglia | Lecce | VEGLIE | 0,000215490335 |
| Puglia | Lecce | VERNOLE | 0,000114762901 |
| Puglia | Lecce | ZOLLINO | 0,000040773771 |
| Puglia | Taranto | AVETRANA | 0,000130740869 |
| Puglia | Taranto | CAROSINO | 0,000108063915 |
| Puglia | Taranto | CASTELLANETA | 0,000294129287 |
| Puglia | Taranto | CRISPIANO | 0,000199878754 |
| Puglia | Taranto | FAGGIANO | 0,000069871922 |
| Puglia | Taranto | FRAGAGNANO | 0,000099078483 |
| Puglia | Taranto | GINOSA | 0,000384985377 |
| Puglia | Taranto | GROTTAGLIE | 0,000500236894 |
| Puglia | Taranto | LATERZA | 0,000221256970 |
| Puglia | Taranto | LEPORANO | 0,000127569826 |
| Puglia | Taranto | LIZZANO | 0,000141532760 |
| Puglia | Taranto | MANDURIA | 0,000497217040 |
| Puglia | Taranto | MARTINA FRANCA | 0,000880999169 |
| Puglia | Taranto | MARUGGIO | 0,000121400312 |
| Puglia | Taranto | MASSAFRA | 0,000489626572 |
| Puglia | Taranto | MONTEIASI | 0,000094242656 |
| Puglia | Taranto | MONTEMESOLA | 0,000081124258 |
| Puglia | Taranto | MONTEPARANO | 0,000047161414 |




| Regione | Provincia | Comune | Coefficiente di riparto relativo al Fabbisogno Standard |
|---------|-----------|-----------------------------|---|
| Puglia | Taranto | MOTTOLA | 0,000259903002 |
| Puglia | Taranto | PALAGIANELLO | 0,000125866670 |
| Puglia | Taranto | PALAGIANO | 0,000251432697 |
| Puglia | Taranto | PULSANO | 0,000177763793 |
| Puglia | Taranto | ROCCAFORZATA | 0,000037260463 |
| Puglia | Taranto | SAN GIORGIO IONICO | 0,000287476256 |
| Puglia | Taranto | SAN MARZANO DI SAN GIUSEPPE | 0,000135313809 |
| Puglia | Taranto | SAVA | 0,000230324190 |
| Puglia | Taranto | STATTE | 0,000199179388 |
| Puglia | Taranto | TARANTO | 0,001746533717 |
| Puglia | Taranto | TORRICELLA | 0,000090591922 |
| Toscana | Arezzo | ANGHIARI | 0,000120913252 |
| Toscana | Arezzo | AREZZO | 0,001935089002 |
| Toscana | Arezzo | BADIA TEDALDA | 0,000030117086 |
| Toscana | Arezzo | BIBBIENA | 0,000193733032 |
| Toscana | Arezzo | BUCINE | 0,000158059836 |
| Toscana | Arezzo | CAPOLONA | 0,000105359833 |
| Toscana | Arezzo | CAPRESE MICHELANGELO | 0,000042282110 |
| Toscana | Arezzo | CASTEL FOCOIGNANO | 0,000069607689 |
| Toscana | Arezzo | CASTEL SAN NICCOLO' | 0,000061352320 |
| Toscana | Arezzo | CASTELFRANCO DI SOPRA | 0,000066935767 |
| Toscana | Arezzo | CASTIGLION FIBOCCHI | 0,000048005943 |
| Toscana | Arezzo | CASTIGLION FIORENTINO | 0,000219315463 |
| Toscana | Arezzo | CAVRIGLIA | 0,000164869429 |
| Toscana | Arezzo | CHITIGNANO | 0,000027617992 |
| Toscana | Arezzo | CHIUSI DELLA VERNA | 0,000048059727 |
| Toscana | Arezzo | CIVITELLA IN VAL DI CHIANA | 0,000163753099 |
| Toscana | Arezzo | CORTONA | 0,000407362924 |
| Toscana | Arezzo | FOIANO DELLA CHIANA | 0,000168085280 |
| Toscana | Arezzo | LATERINA | 0,000071336549 |
| Toscana | Arezzo | LORO CIUFFENNA | 0,000118244458 |
| Toscana | Arezzo | LUCIGNANO | 0,000079113515 |
| Toscana | Arezzo | MARCIANO DELLA CHIANA | 0,000072713534 |
| Toscana | Arezzo | MONTE SAN SAVINO | 0,000137290084 |
| Toscana | Arezzo | MONTEMIGNAIO | 0,000021282320 |
| Toscana | Arezzo | MONTERCHI | 0,000048959045 |
| Toscana | Arezzo | MONTEVARCHI | 0,000423922350 |
| Toscana | Arezzo | ORTIGNANO RAGGIOLO | 0,000025120469 |
| Toscana | Arezzo | PERGINE VALDARNO | 0,000075318694 |




| Regione | Provincia | Comune | Coefficiente di riparto relativo al Fabbisogno Standard |
|---------|-----------|------------------------|---|
| Toscana | Arezzo | PIAN DI SCO | 0,000124157738 |
| Toscana | Arezzo | PIEVE SANTO STEFANO | 0,000075573305 |
| Toscana | Arezzo | POPPI | 0,000136350425 |
| Toscana | Arezzo | PRATOVECCHIO | 0,000065130846 |
| Toscana | Arezzo | SAN GIOVANNI VALDARNO | 0,000302104323 |
| Toscana | Arezzo | SANSEPOLCRO | 0,000291461317 |
| Toscana | Arezzo | SESTINO | 0,000035618664 |
| Toscana | Arezzo | STIA | 0,000066332784 |
| Toscana | Arezzo | SUBBIANO | 0,000119417086 |
| Toscana | Arezzo | TALLA | 0,000029176412 |
| Toscana | Arezzo | TERRANUOVA BRACCIOLINI | 0,000197126048 |
| Toscana | Firenze | BAGNO A RIPOLI | 0,000567159353 |
| Toscana | Firenze | BARBERINO DI MUGELLO | 0,000238951302 |
| Toscana | Firenze | BARBERINO VAL D'ELSA | 0,000111418328 |
| Toscana | Firenze | BORGO SAN LORENZO | 0,000335260208 |
| Toscana | Firenze | CALENZANO | 0,000329789786 |
| Toscana | Firenze | CAMPI BISENZIO | 0,000799992372 |
| Toscana | Firenze | CAPRAIA E LIMITE | 0,000142470320 |
| Toscana | Firenze | CASTELFIORENTINO | 0,000306904877 |
| Toscana | Firenze | CERRETO GUIDI | 0,000162163255 |
| Toscana | Firenze | CERTALDO | 0,000284760329 |
| Toscana | Firenze | DICOMANO | 0,000121034792 |
| Toscana | Firenze | EMPOLI | 0,000866783503 |
| Toscana | Firenze | FIESOLE | 0,000301795589 |
| Toscana | Firenze | FIGLINE VALDARNO | 0,000323949883 |
| Toscana | Firenze | FIRENZE | 0,008375867380 |
| Toscana | Firenze | FIRENZUOLA | 0,000124016145 |
| Toscana | Firenze | FUCECCHIO | 0,000390927884 |
| Toscana | Firenze | GAMBASSI TERME | 0,000122190729 |
| Toscana | Firenze | GREVE IN CHIANTI | 0,000301284935 |
| Toscana | Firenze | IMPRUNETA | 0,000304758064 |
| Toscana | Firenze | INCISA IN VAL D'ARNO | 0,000128060199 |
| Toscana | Firenze | LASTRA A SIGNA | 0,000333718597 |
| Toscana | Firenze | LONDA | 0,000048718071 |
| Toscana | Firenze | MARRADI | 0,000075752399 |
| Toscana | Firenze | MONTAIONE | 0,000115281578 |
| Toscana | Firenze | MONTELUPO FIORENTINO | 0,000280620153 |
| Toscana | Firenze | MONTESPERTOLI | 0,000251397279 |
| Toscana | Firenze | PALAZZUOLO SUL SENIO | 0,000034938047 |




| Regione | Provincia | Comune | Coefficiente di riparto relativo al Fabbisogno Standard |
|---------|-----------|-----------------------------|---|
| Toscana | Firenze | PELAGO | 0,000149656717 |
| Toscana | Firenze | PONTASSIEVE | 0,000405334952 |
| Toscana | Firenze | REGGELLO | 0,000285478091 |
| Toscana | Firenze | RIGNANO SULL'ARNO | 0,000158111494 |
| Toscana | Firenze | RUFINA | 0,000147293804 |
| Toscana | Firenze | SAN CASCIANO IN VAL DI PESA | 0,000336749532 |
| Toscana | Firenze | SAN GODENZO | 0,000037892064 |
| Toscana | Firenze | SAN PIERO A SIEVE | 0,000102326973 |
| Toscana | Firenze | SCANDICCI | 0,000964730585 |
| Toscana | Firenze | SCARPERIA | 0,000166769725 |
| Toscana | Firenze | SESTO FIORENTINO | 0,000998464266 |
| Toscana | Firenze | SIGNA | 0,000328629263 |
| Toscana | Firenze | TAVARNELLE VAL DI PESA | 0,000174053997 |
| Toscana | Firenze | VAGLIA | 0,000117001808 |
| Toscana | Firenze | VICCHIO | 0,000148102645 |
| Toscana | Firenze | VINCI | 0,000292944472 |
| Toscana | Grosseto | ARCIDOSO | 0,000102873271 |
| Toscana | Grosseto | CAMPAGNATICO | 0,000059325299 |
| Toscana | Grosseto | CAPALBIO | 0,000113351120 |
| Toscana | Grosseto | CASTEL DEL PIANO | 0,000116367133 |
| Toscana | Grosseto | CASTELL'AZZARA | 0,000044874492 |
| Toscana | Grosseto | CASTIGLIONE DELLA PESCAIA | 0,000293932263 |
| Toscana | Grosseto | CINIGIANO | 0,000076831721 |
| Toscana | Grosseto | CIVITELLA PAGANICO | 0,000093620977 |
| Toscana | Grosseto | FOLLONICA | 0,000473989912 |
| Toscana | Grosseto | GAVORRANO | 0,000162215602 |
| Toscana | Grosseto | GROSSETO | 0,001615997916 |
| Toscana | Grosseto | ISOLA DEL GIGLIO | 0,000062883155 |
| Toscana | Grosseto | MAGLIANO IN TOSCANA | 0,000085608424 |
| Toscana | Grosseto | MANCIANO | 0,000185845021 |
| Toscana | Grosseto | MASSA MARITTIMA | 0,000166000446 |
| Toscana | Grosseto | MONTE ARGENTARIO | 0,000303726535 |
| Toscana | Grosseto | MONTEROTONDO MARITTIMO | 0,000038939424 |
| Toscana | Grosseto | MONTIERI | 0,000047683684 |
| Toscana | Grosseto | ORBETELLO | 0,000342169768 |
| Toscana | Grosseto | PITIGLIANO | 0,000101532750 |
| Toscana | Grosseto | ROCCALBEGNA | 0,000033357077 |
| Toscana | Grosseto | ROCCASTRADA | 0,000165713908 |
| Toscana | Grosseto | SANTA FIORA | 0,000085150828 |




| Regione | Provincia | Comune | Coefficiente di riparto relativo al Fabbisogno Standard |
|---------|-----------|---------------------------|---|
| Toscana | Grosseto | SCANSANO | 0,000111308011 |
| Toscana | Grosseto | SCARLINO | 0,000101333182 |
| Toscana | Grosseto | SEGGIANO | 0,000034627698 |
| Toscana | Grosseto | SEMPRONIANO | 0,000035551694 |
| Toscana | Grosseto | SORANO | 0,000100902532 |
| Toscana | Livorno | BIBBONA | 0,000120501919 |
| Toscana | Livorno | CAMPIGLIA MARITTIMA | 0,000268627343 |
| Toscana | Livorno | CAMPO NELL'ELBA | 0,000179536994 |
| Toscana | Livorno | CAPOLIVERI | 0,000162383341 |
| Toscana | Livorno | CAPRAIA ISOLA | 0,000021461733 |
| Toscana | Livorno | CASTAGNETO CARDUCCI | 0,000198545989 |
| Toscana | Livorno | CECINA | 0,000608278605 |
| Toscana | Livorno | COLLESALVETTI | 0,000273393927 |
| Toscana | Livorno | LIVORNO | 0,001811099496 |
| Toscana | Livorno | MARCIANA | 0,000110959286 |
| Toscana | Livorno | MARCIANA MARINA | 0,000081398974 |
| Toscana | Livorno | PIOMBINO | 0,000632103868 |
| Toscana | Livorno | PORTO AZZURRO | 0,000121683143 |
| Toscana | Livorno | PORTOFERRAIO | 0,000282416407 |
| Toscana | Livorno | RIO MARINA | 0,000083365286 |
| Toscana | Livorno | RIO NELL'ELBA | 0,000046191153 |
| Toscana | Livorno | ROSIGNANO MARITTIMO | 0,000773389199 |
| Toscana | Livorno | SAN VINCENZO | 0,000221498188 |
| Toscana | Livorno | SASSETTA | 0,000019098284 |
| Toscana | Livorno | SUVERETO | 0,000076544758 |
| Toscana | Lucca | ALTOPASCIO | 0,000231976570 |
| Toscana | Lucca | BAGNI DI LUCCA | 0,000145753104 |
| Toscana | Lucca | BARGA | 0,000176147448 |
| Toscana | Lucca | BORGO A MOZZANO | 0,000123724976 |
| Toscana | Lucca | CAMAIORE | 0,000641436155 |
| Toscana | Lucca | CAMPORGIANO | 0,000051245394 |
| Toscana | Lucca | CAPANORI | 0,000696265765 |
| Toscana | Lucca | CAREGGINE | 0,000018285522 |
| Toscana | Lucca | CASTELNUOVO DI GARFAGNANA | 0,000125899993 |
| Toscana | Lucca | CASTIGLIONE DI GARFAGNANA | 0,000045231761 |
| Toscana | Lucca | COREGLIA ANTELMINELLI | 0,000112254718 |
| Toscana | Lucca | FABBRICHE DI VALLICO | 0,000019620187 |
| Toscana | Lucca | FORTE DEI MARMI | 0,000285750635 |
| Toscana | Lucca | FOSCIANDORA | 0,000019548834 |




| Regione | Provincia | Comune | Coefficiente di riparto relativo al Fabbisogno Standard |
|---------|---------------|--------------------------|---|
| Toscana | Lucca | GALLICANO | 0,000080848331 |
| Toscana | Lucca | GIUNCUGNANO | 0,000017024529 |
| Toscana | Lucca | LUCCA | 0,001786741983 |
| Toscana | Lucca | MASSAROSA | 0,000346777427 |
| Toscana | Lucca | MINUCCIANO | 0,000058347062 |
| Toscana | Lucca | MOLAZZANA | 0,000030184968 |
| Toscana | Lucca | MONTECARLO | 0,000094485473 |
| Toscana | Lucca | PESCAGLIA | 0,000096568720 |
| Toscana | Lucca | PIAZZA AL SERCHIO | 0,000057715663 |
| Toscana | Lucca | PIETRASANTA | 0,000563759172 |
| Toscana | Lucca | PIEVE FOSCIANA | 0,000051602197 |
| Toscana | Lucca | PORCARI | 0,000157310352 |
| Toscana | Lucca | SAN ROMANO IN GARFAGNANA | 0,000035293531 |
| Toscana | Lucca | SERAVEZZA | 0,000231029051 |
| Toscana | Lucca | SILLANO | 0,000025555957 |
| Toscana | Lucca | STAZZEMA | 0,000073636319 |
| Toscana | Lucca | VAGLI SOTTO | 0,000024345954 |
| Toscana | Lucca | VERGEMOLI | 0,000013983387 |
| Toscana | Lucca | VIAREGGIO | 0,001471028607 |
| Toscana | Lucca | VILLA BASILICA | 0,000044811051 |
| Toscana | Lucca | VILLA COLLEMANDINA | 0,000034862922 |
| Toscana | Massa-Carrara | AULLA | 0,000193306638 |
| Toscana | Massa-Carrara | BAGNONE | 0,000056517245 |
| Toscana | Massa-Carrara | CARRARA | 0,001180886122 |
| Toscana | Massa-Carrara | CASOLA IN LUNIGIANA | 0,000029732634 |
| Toscana | Massa-Carrara | COMANO | 0,000024791004 |
| Toscana | Massa-Carrara | FILATIERA | 0,000058503143 |
| Toscana | Massa-Carrara | FIVIZZANO | 0,000175138275 |
| Toscana | Massa-Carrara | FOSDINOVO | 0,000116561911 |
| Toscana | Massa-Carrara | LICCIANA NARDI | 0,000117452462 |
| Toscana | Massa-Carrara | MASSA | 0,001334266152 |
| Toscana | Massa-Carrara | MONTIGNOSO | 0,000226221475 |
| Toscana | Massa-Carrara | MULAZZO | 0,000072055354 |
| Toscana | Massa-Carrara | PODENZANA | 0,000056442409 |
| Toscana | Massa-Carrara | PONTREMOLI | 0,000160010166 |
| Toscana | Massa-Carrara | TRESANA | 0,000049721395 |
| Toscana | Massa-Carrara | VILLAFRANCA IN LUNIGIANA | 0,000127257998 |
| Toscana | Massa-Carrara | ZERI | 0,000034626699 |
| Toscana | Pisa | BIENTINA | 0,000138354816 |




| Regione | Provincia | Comune | Coefficiente di riparto relativo al Fabbisogno Standard |
|---------|-----------|------------------------------|---|
| Toscana | Pisa | BUTI | 0,000121510199 |
| Toscana | Pisa | CALCI | 0,000133669914 |
| Toscana | Pisa | CALCINAIA | 0,000210133319 |
| Toscana | Pisa | CAPANNOLI | 0,000120658899 |
| Toscana | Pisa | CASALE MARITTIMO | 0,000032667063 |
| Toscana | Pisa | CASCIANA TERME | 0,000086529125 |
| Toscana | Pisa | CASCINA | 0,000742513089 |
| Toscana | Pisa | CASTELFRANCO DI SOTTO | 0,000229857978 |
| Toscana | Pisa | CASTELLINA MARITTIMA | 0,000056710634 |
| Toscana | Pisa | CASTELNUOVO DI VAL DI CECINA | 0,000058768456 |
| Toscana | Pisa | CHIANNI | 0,000041023342 |
| Toscana | Pisa | CRESPINA | 0,000097885754 |
| Toscana | Pisa | FAUGLIA | 0,000082924946 |
| Toscana | Pisa | GUARDISTALLO | 0,000037327962 |
| Toscana | Pisa | LAJATICO | 0,000033673933 |
| Toscana | Pisa | LARI | 0,000144444004 |
| Toscana | Pisa | LORENZANA | 0,000031794244 |
| Toscana | Pisa | MONTECATINI VAL DI CECINA | 0,000048243508 |
| Toscana | Pisa | MONTESCUDAIO | 0,000056562263 |
| Toscana | Pisa | MONTEVERDI MARITTIMO | 0,000024575046 |
| Toscana | Pisa | MONTOPOLI IN VAL D'ARNO | 0,000186100823 |
| Toscana | Pisa | ORCIANO PISANO | 0,000016974661 |
| Toscana | Pisa | PALAIA | 0,000097139966 |
| Toscana | Pisa | PECCIOLI | 0,000112191561 |
| Toscana | Pisa | PISA | 0,002294444540 |
| Toscana | Pisa | POMARANCE | 0,000132192146 |
| Toscana | Pisa | PONSACCO | 0,000252320492 |
| Toscana | Pisa | PONTEREDERA | 0,000549122282 |
| Toscana | Pisa | RIPARBELLA | 0,000051013109 |
| Toscana | Pisa | SAN GIULIANO TERME | 0,000521278606 |
| Toscana | Pisa | SAN MINIATO | 0,000497500947 |
| Toscana | Pisa | SANTA CROCE SULL'ARNO | 0,000222966724 |
| Toscana | Pisa | SANTA LUCE | 0,000041552181 |
| Toscana | Pisa | SANTA MARIA A MONTE | 0,000196892150 |
| Toscana | Pisa | TERRICCIOLA | 0,000093135526 |
| Toscana | Pisa | VECCHIANO | 0,000221244801 |
| Toscana | Pisa | VICOPIANO | 0,000151990649 |
| Toscana | Pisa | VOLTERRA | 0,000234078558 |
| Toscana | Pistoia | ABETONE | 0,000048489208 |




| Regione | Provincia | Comune | Coefficiente di riparto relativo al Fabbisogno Standard |
|---------|-----------|------------------------|---|
| Toscana | Pistoia | AGLIANA | 0,000306326915 |
| Toscana | Pistoia | BUGGIANO | 0,000165747195 |
| Toscana | Pistoia | CHIESINA UZZANESE | 0,000105569321 |
| Toscana | Pistoia | CUTIGLIANO | 0,000056851593 |
| Toscana | Pistoia | LAMPORECCHIO | 0,000153560042 |
| Toscana | Pistoia | LARCIANO | 0,000132143709 |
| Toscana | Pistoia | MARLIANA | 0,000084404376 |
| Toscana | Pistoia | MASSA E COZZILE | 0,000164259184 |
| Toscana | Pistoia | MONSUMMANO TERME | 0,000380137875 |
| Toscana | Pistoia | MONTALE | 0,000204029734 |
| Toscana | Pistoia | MONTECATINI-TERME | 0,000567593050 |
| Toscana | Pistoia | PESCIA | 0,000336058486 |
| Toscana | Pistoia | PIEVE A NIEVOLE | 0,000167551942 |
| Toscana | Pistoia | PISTOIA | 0,001825369328 |
| Toscana | Pistoia | PITEGLIO | 0,000052612207 |
| Toscana | Pistoia | PONTE BUGGIANESE | 0,000153048805 |
| Toscana | Pistoia | QUARRATA | 0,000436995043 |
| Toscana | Pistoia | SAMBUCA PISTOIESE | 0,000055411741 |
| Toscana | Pistoia | SAN MARCELLO PISTOIESE | 0,000158834276 |
| Toscana | Pistoia | SERRAVALLE PISTOIESE | 0,000240296846 |
| Toscana | Pistoia | UZZANO | 0,000126814629 |
| Toscana | Prato | CANTAGALLO | 0,000067579923 |
| Toscana | Prato | CARMIGNANO | 0,000226241125 |
| Toscana | Prato | MONTEMURLO | 0,000317541762 |
| Toscana | Prato | POGGIO A CAIANO | 0,000169305737 |
| Toscana | Prato | PRATO | 0,002134410021 |
| Toscana | Prato | VAIANO | 0,000141217132 |
| Toscana | Prato | VERNIO | 0,000120114393 |
| Toscana | Siena | ABBADIA SAN SALVATORE | 0,000157444189 |
| Toscana | Siena | ASCIANO | 0,000146520102 |
| Toscana | Siena | BUONCONVENTO | 0,000077945615 |
| Toscana | Siena | CASOLE D'ELSA | 0,000094505060 |
| Toscana | Siena | CASTELLINA IN CHIANTI | 0,000088189094 |
| Toscana | Siena | CASTELNUOVO BERARDENGA | 0,000188586516 |
| Toscana | Siena | CASTIGLIONE D'ORCIA | 0,000072508058 |
| Toscana | Siena | CETONA | 0,000066441007 |
| Toscana | Siena | CHIANCIANO TERME | 0,000218617391 |
| Toscana | Siena | CHIUSDINO | 0,000051579039 |
| Toscana | Siena | CHIUSI | 0,000163780723 |




| Regione | Provincia | Comune | Coefficiente di riparto relativo al Fabbisogno Standard |
|---------|-----------|------------------------|---|
| Toscana | Siena | COLLE DI VAL D'ELSA | 0,000384427646 |
| Toscana | Siena | GAIOLE IN CHIANTI | 0,000082612022 |
| Toscana | Siena | MONTALCINO | 0,000150850742 |
| Toscana | Siena | MONTEPULCIANO | 0,000284221171 |
| Toscana | Siena | MONTERIGGIONI | 0,000188767157 |
| Toscana | Siena | MONTERONI D'ARBIA | 0,000159749534 |
| Toscana | Siena | MONTICIANO | 0,000041438133 |
| Toscana | Siena | MURLO | 0,000060518915 |
| Toscana | Siena | PIANCASTAGNAIO | 0,000099145182 |
| Toscana | Siena | PIENZA | 0,000065503643 |
| Toscana | Siena | POGGIBONSI | 0,000579250166 |
| Toscana | Siena | RADDA IN CHIANTI | 0,000056178461 |
| Toscana | Siena | RADICOFANI | 0,000032913663 |
| Toscana | Siena | RADICONOLI | 0,000027724759 |
| Toscana | Siena | RAPOLANO TERME | 0,000135258552 |
| Toscana | Siena | SAN CASCIANO DEI BAGNI | 0,000050430133 |
| Toscana | Siena | SAN GIMIGNANO | 0,000227037141 |
| Toscana | Siena | SAN GIOVANNI D'ASSO | 0,000026228982 |
| Toscana | Siena | SAN QUIRICO D'ORCIA | 0,000085738978 |
| Toscana | Siena | SARTEANO | 0,000112953916 |
| Toscana | Siena | SIENA | 0,001286436776 |
| Toscana | Siena | SINALUNGA | 0,000220802862 |
| Toscana | Siena | SOVICILLE | 0,000185115034 |
| Toscana | Siena | TORRITA DI SIENA | 0,000149162275 |
| Toscana | Siena | TREQUANDA | 0,000036134207 |
| Umbria | Perugia | ASSISI | 0,000585928781 |
| Umbria | Perugia | BASTIA UMBRA | 0,000360798228 |
| Umbria | Perugia | BETTONA | 0,000089522820 |
| Umbria | Perugia | BEVAGNA | 0,000117697642 |
| Umbria | Perugia | CAMPELLO SUL CLITUNNO | 0,000087640859 |
| Umbria | Perugia | CANNARA | 0,000086736452 |
| Umbria | Perugia | CASCIA | 0,000108878761 |
| Umbria | Perugia | CASTEL RITALDI | 0,000073302385 |
| Umbria | Perugia | CASTIGLIONE DEL LAGO | 0,000296434615 |
| Umbria | Perugia | CERRETO DI SPOLETO | 0,000040779228 |
| Umbria | Perugia | CITERNA | 0,000074191098 |
| Umbria | Perugia | CITTA' DELLA PIEVE | 0,000145542153 |
| Umbria | Perugia | CITTA' DI CASTELLO | 0,000716712160 |
| Umbria | Perugia | COLLAZZONE | 0,000081371448 |




| Regione | Provincia | Comune | Coefficiente di riparto relativo al Fabbisogno Standard |
|---------|-----------|----------------------------|---|
| Umbria | Perugia | CORCIANO | 0,000371770750 |
| Umbria | Perugia | COSTACCIARO | 0,000034536445 |
| Umbria | Perugia | DERUTA | 0,000153808987 |
| Umbria | Perugia | FOLIGNO | 0,001352011093 |
| Umbria | Perugia | FOSSATO DI VICO | 0,000069103498 |
| Umbria | Perugia | FRATTA TODINA | 0,000044627144 |
| Umbria | Perugia | GIANO DELL'UMBRIA | 0,000080728114 |
| Umbria | Perugia | GUALDO CATTANEO | 0,000145157582 |
| Umbria | Perugia | GUALDO TADINO | 0,000264928412 |
| Umbria | Perugia | GUBBIO | 0,000628560986 |
| Umbria | Perugia | LISCIANO NICCONI | 0,000019538555 |
| Umbria | Perugia | MAGIONE | 0,000239128467 |
| Umbria | Perugia | MARSCIANO | 0,000347617464 |
| Umbria | Perugia | MASSA MARTANA | 0,000100268869 |
| Umbria | Perugia | MONTE CASTELLO DI VIBIO | 0,000037569048 |
| Umbria | Perugia | MONTE SANTA MARIA TIBERINA | 0,000029698915 |
| Umbria | Perugia | MONTEFALCO | 0,000122443730 |
| Umbria | Perugia | MONTELEONE DI SPOLETO | 0,000026724430 |
| Umbria | Perugia | MONTONE | 0,00004772527 |
| Umbria | Perugia | NOCERA UMBRA | 0,000124625131 |
| Umbria | Perugia | NORCIA | 0,000155938433 |
| Umbria | Perugia | PACIANO | 0,000026304206 |
| Umbria | Perugia | PANICALE | 0,000120083209 |
| Umbria | Perugia | PASSIGNANO SUL TRASIMENO | 0,000127255492 |
| Umbria | Perugia | PERUGIA | 0,002073849468 |
| Umbria | Perugia | PIEGARO | 0,000082770026 |
| Umbria | Perugia | PIETRALUNGA | 0,000052481084 |
| Umbria | Perugia | POGGIODOMO | 0,000010342170 |
| Umbria | Perugia | PRECI | 0,000031894766 |
| Umbria | Perugia | SAN GIUSTINO | 0,000165950765 |
| Umbria | Perugia | SANT'ANATOLIA DI NARCO | 0,000022996179 |
| Umbria | Perugia | SCHEGGIA E PASCELUPO | 0,000047249667 |
| Umbria | Perugia | SCHEGGINO | 0,000020482643 |
| Umbria | Perugia | SELLANO | 0,000043897943 |
| Umbria | Perugia | SIGILLO | 0,000055453727 |
| Umbria | Perugia | SPELLO | 0,000193689265 |
| Umbria | Perugia | SPOLETO | 0,000934398169 |
| Umbria | Perugia | TODI | 0,000302325739 |
| Umbria | Perugia | TORGIANO | 0,000127418290 |




| Regione | Provincia | Comune | Coefficiente di riparto relativo al Fabbisogno Standard |
|---------|-----------|----------------------|---|
| Umbria | Perugia | TREVI | 0,000210645869 |
| Umbria | Perugia | TUORO SUL TRASIMENO | 0,000091103670 |
| Umbria | Perugia | UMBERTIDE | 0,000284010840 |
| Umbria | Perugia | VALFABBRICA | 0,000075653030 |
| Umbria | Perugia | VALLO DI NERA | 0,000019530052 |
| Umbria | Perugia | VALTOPINA | 0,000045562295 |
| Umbria | Terni | ACQUASPARTA | 0,000113827590 |
| Umbria | Terni | ALLERONA | 0,000044890418 |
| Umbria | Terni | ALVIANO | 0,000043596383 |
| Umbria | Terni | AMELIA | 0,000191814468 |
| Umbria | Terni | ARRONE | 0,000090909358 |
| Umbria | Terni | ATTIGLIANO | 0,000044194875 |
| Umbria | Terni | AVIGLIANO UMBRO | 0,000058849195 |
| Umbria | Terni | BASCHI | 0,000073975410 |
| Umbria | Terni | CALVI DELL'UMBRIA | 0,000047755466 |
| Umbria | Terni | CASTEL GIORGIO | 0,000051519996 |
| Umbria | Terni | CASTEL VISCARDO | 0,000072354356 |
| Umbria | Terni | FABRO | 0,000070084732 |
| Umbria | Terni | FERENTILLO | 0,000062987737 |
| Umbria | Terni | FICULLE | 0,000039831219 |
| Umbria | Terni | GIOVE | 0,000048054904 |
| Umbria | Terni | GUARDEA | 0,000045811382 |
| Umbria | Terni | LUGNANO IN TEVERINA | 0,000036603724 |
| Umbria | Terni | MONTECASTRILLI | 0,000098827109 |
| Umbria | Terni | MONTECCHIO | 0,000047301974 |
| Umbria | Terni | MONTEFRANCO | 0,000038103379 |
| Umbria | Terni | MONTEGABBIONE | 0,000028499828 |
| Umbria | Terni | MONTELEONE D'ORVIETO | 0,000039130878 |
| Umbria | Terni | NARNI | 0,000328261001 |
| Umbria | Terni | ORVIETO | 0,000447566061 |
| Umbria | Terni | OTRICOLI | 0,000045512273 |
| Umbria | Terni | PARRANO | 0,000016439703 |
| Umbria | Terni | PENNA IN TEVERINA | 0,000028921124 |
| Umbria | Terni | POLINO | 0,000016585100 |
| Umbria | Terni | PORANO | 0,000041059937 |
| Umbria | Terni | SAN GEMINI | 0,000100616287 |
| Umbria | Terni | SAN VENANZO | 0,000054365168 |
| Umbria | Terni | STRONCONE | 0,000102856409 |
| Umbria | Terni | TERNI | 0,001821893628 |



| Regione | Provincia | Comune | Coefficiente di riparto relativo al Fabbisogno Standard |
|---------|-----------|-----------------------------|---|
| Veneto | Belluno | AGORDO | 0,000097651873 |
| Veneto | Belluno | ALANO DI PIAVE | 0,000062239502 |
| Veneto | Belluno | ALLEGHE | 0,000058283433 |
| Veneto | Belluno | ARSIE' | 0,000064261686 |
| Veneto | Belluno | AURONZO DI CADORE | 0,000125975972 |
| Veneto | Belluno | BELLUNO | 0,000633512021 |
| Veneto | Belluno | BORCA DI CADORE | 0,000034895154 |
| Veneto | Belluno | CALALZO DI CADORE | 0,000053653389 |
| Veneto | Belluno | CANALE D'AGORDO | 0,000037066633 |
| Veneto | Belluno | CASTELLO LAVAZZO | 0,000040880834 |
| Veneto | Belluno | CENCENIGHE AGORDINO | 0,000037354712 |
| Veneto | Belluno | CESIOMAGGIORE | 0,000084084940 |
| Veneto | Belluno | CHIES D'ALPAGO | 0,000039790360 |
| Veneto | Belluno | CIBIANA DI CADORE | 0,000019988670 |
| Veneto | Belluno | COLLE SANTA LUCIA | 0,000018970160 |
| Veneto | Belluno | COMELICO SUPERIORE | 0,000062665117 |
| Veneto | Belluno | CORTINA D'AMPEZZO | 0,000292816787 |
| Veneto | Belluno | DANTA DI CADORE | 0,000015541514 |
| Veneto | Belluno | DOMEGGE DI CADORE | 0,000058540284 |
| Veneto | Belluno | FALCADE | 0,000082089196 |
| Veneto | Belluno | FARRA D'ALPAGO | 0,000070999490 |
| Veneto | Belluno | FELTRE | 0,000348899878 |
| Veneto | Belluno | FONZASO | 0,000077591131 |
| Veneto | Belluno | FORNO DI ZOLDO | 0,000069396143 |
| Veneto | Belluno | GOSALDO | 0,000023508749 |
| Veneto | Belluno | LA VALLE AGORDINA | 0,000029771763 |
| Veneto | Belluno | LAMON | 0,000072460809 |
| Veneto | Belluno | LENTIAI | 0,000068075770 |
| Veneto | Belluno | LIMANA | 0,000107924818 |
| Veneto | Belluno | LIVINALONGO DEL COL DI LANA | 0,000068965562 |
| Veneto | Belluno | LONGARONE | 0,000093143578 |
| Veneto | Belluno | LORENZAGO DI CADORE | 0,000019632879 |
| Veneto | Belluno | LOZZO DI CADORE | 0,000037844588 |
| Veneto | Belluno | MEL | 0,000133847242 |
| Veneto | Belluno | OSPITALE DI CADORE | 0,000011081963 |
| Veneto | Belluno | PEDAVENA | 0,000096208036 |
| Veneto | Belluno | PERAROLO DI CADORE | 0,000013313499 |
| Veneto | Belluno | PIEVE D'ALPAGO | 0,000046834118 |
| Veneto | Belluno | PIEVE DI CADORE | 0,000104284049 |




| Regione | Provincia | Comune | Coefficiente di riparto relativo al Fabbisogno Standard |
|---------|-----------|-------------------------|---|
| Veneto | Belluno | PONTE NELLE ALPI | 0,000142944071 |
| Veneto | Belluno | PUOS D'ALPAGO | 0,000057835755 |
| Veneto | Belluno | QUERO | 0,000056439323 |
| Veneto | Belluno | RIVAMONTE AGORDINO | 0,000018761671 |
| Veneto | Belluno | ROCCA PIETORE | 0,000060138460 |
| Veneto | Belluno | SAN GREGORIO NELLE ALPI | 0,000035864575 |
| Veneto | Belluno | SAN NICOLO' DI COMELICO | 0,000016508258 |
| Veneto | Belluno | SAN PIETRO DI CADORE | 0,000041032976 |
| Veneto | Belluno | SAN TOMASO AGORDINO | 0,000021270139 |
| Veneto | Belluno | SAN VITO DI CADORE | 0,000077595385 |
| Veneto | Belluno | SANTA GIUSTINA | 0,000126196234 |
| Veneto | Belluno | SANTO STEFANO DI CADORE | 0,000072182790 |
| Veneto | Belluno | SAPPADA | 0,000060055624 |
| Veneto | Belluno | SEDICO | 0,000172827079 |
| Veneto | Belluno | SELVA DI CADORE | 0,000029292847 |
| Veneto | Belluno | SEREN DEL GRAPPA | 0,000056893163 |
| Veneto | Belluno | SOSPIROLO | 0,000067428239 |
| Veneto | Belluno | SOVERZENE | 0,000013305676 |
| Veneto | Belluno | SOVRAMONTE | 0,000040319674 |
| Veneto | Belluno | TAIBON AGORDINO | 0,000041001936 |
| Veneto | Belluno | TAMBRE | 0,000047187802 |
| Veneto | Belluno | TRICHIANA | 0,000110902815 |
| Veneto | Belluno | VALLADA AGORDINA | 0,000017050490 |
| Veneto | Belluno | VALLE DI CADORE | 0,000050863675 |
| Veneto | Belluno | VAS | 0,000022174957 |
| Veneto | Belluno | VIGO DI CADORE | 0,000043322030 |
| Veneto | Belluno | VODO CADORE | 0,000027769268 |
| Veneto | Belluno | VOLTAGO AGORDINO | 0,000025930153 |
| Veneto | Belluno | ZOLDO ALTO | 0,000044186038 |
| Veneto | Belluno | ZOPPE' DI CADORE | 0,000010476832 |
| Veneto | Padova | ABANO TERME | 0,000569279747 |
| Veneto | Padova | AGNA | 0,000071398112 |
| Veneto | Padova | ALBIGNASEGO | 0,000358944979 |
| Veneto | Padova | ANGUILLARA VENETA | 0,000095524600 |
| Veneto | Padova | ARQUA' PETRARCA | 0,000045795748 |
| Veneto | Padova | ARRE | 0,000042962002 |
| Veneto | Padova | ARZERGRANDE | 0,000093934721 |
| Veneto | Padova | BAGNOLI DI SOPRA | 0,000072506951 |
| Veneto | Padova | BAONE | 0,000066365839 |




| Regione | Provincia | Comune | Coefficiente di riparto relativo al Fabbisogno Standard |
|---------|-----------|-----------------------|---|
| Veneto | Padova | BARBONA | 0,000016350762 |
| Veneto | Padova | BATTAGLIA TERME | 0,000080048107 |
| Veneto | Padova | BOARA PISANI | 0,000056335945 |
| Veneto | Padova | BORGORICCO | 0,000135436218 |
| Veneto | Padova | BOVOLENTA | 0,000073680273 |
| Veneto | Padova | BRUGINE | 0,000123881556 |
| Veneto | Padova | CADONEGHE | 0,000243704092 |
| Veneto | Padova | CAMPO SAN MARTINO | 0,000114190538 |
| Veneto | Padova | CAMPODARSEGO | 0,000219554449 |
| Veneto | Padova | CAMPODORO | 0,000057628942 |
| Veneto | Padova | CAMPOSAMPIERO | 0,000194576853 |
| Veneto | Padova | CANDIANA | 0,000050199153 |
| Veneto | Padova | CARCERI | 0,000032694668 |
| Veneto | Padova | CARMIGNANO DI BRENTA | 0,000126238735 |
| Veneto | Padova | CARTURA | 0,000096137389 |
| Veneto | Padova | CASALE DI SCODOSIA | 0,000097169105 |
| Veneto | Padova | CASALSERUGO | 0,000109351001 |
| Veneto | Padova | CASTELBALDO | 0,000034824192 |
| Veneto | Padova | CERVARESE SANTA CROCE | 0,000104777075 |
| Veneto | Padova | CINTO EUGANEO | 0,000043606143 |
| Veneto | Padova | CITTADELLA | 0,000379846931 |
| Veneto | Padova | CODEVIGO | 0,000125020383 |
| Veneto | Padova | CONSELVE | 0,000153871696 |
| Veneto | Padova | CORREZZOLA | 0,000092515978 |
| Veneto | Padova | CURTAROLO | 0,000117899671 |
| Veneto | Padova | DUE CARRARE | 0,000155458744 |
| Veneto | Padova | ESTE | 0,000286050829 |
| Veneto | Padova | FONTANIVA | 0,000135557060 |
| Veneto | Padova | GALLIERA VENETA | 0,000137746920 |
| Veneto | Padova | GALZIGNANO TERME | 0,000098452782 |
| Veneto | Padova | GAZZO | 0,000081632143 |
| Veneto | Padova | GRANTORTO | 0,000099231532 |
| Veneto | Padova | GRANZE | 0,000041461432 |
| Veneto | Padova | LEGNARO | 0,000138197302 |
| Veneto | Padova | LIMENA | 0,000165083837 |
| Veneto | Padova | LOREGGIA | 0,000129442894 |
| Veneto | Padova | LOZZO ATESTINO | 0,000070605291 |
| Veneto | Padova | MASERA' DI PADOVA | 0,000139699730 |
| Veneto | Padova | MASI | 0,000041094435 |



| Regione | Provincia | Comune | Coefficiente di riparto relativo al Fabbisogno Standard |
|---------|-----------|-------------------------------|---|
| Veneto | Padova | MASSANZAGO | 0,000103254960 |
| Veneto | Padova | MEGLIADINO SAN FIDENZIO | 0,000046018905 |
| Veneto | Padova | MEGLIADINO SAN VITALE | 0,000044376962 |
| Veneto | Padova | MERLARA | 0,000057419550 |
| Veneto | Padova | MESTRINO | 0,000158820035 |
| Veneto | Padova | MONSELICE | 0,000283657952 |
| Veneto | Padova | MONTAGNANA | 0,000159885820 |
| Veneto | Padova | MONTEGROTTO TERME | 0,000309709684 |
| Veneto | Padova | NOVENTA PADOVANA | 0,000173817939 |
| Veneto | Padova | OSPEDALETTO EUGANEO | 0,000107574436 |
| Veneto | Padova | PADOVA | 0,002366556803 |
| Veneto | Padova | PERNUMIA | 0,000074231028 |
| Veneto | Padova | PIACENZA D'ADIGE | 0,000034042553 |
| Veneto | Padova | PIAZZOLA SUL BRENTA | 0,000190851428 |
| Veneto | Padova | PIOMBINO DESE | 0,000143494632 |
| Veneto | Padova | PIOVE DI SACCO | 0,000317056676 |
| Veneto | Padova | POLVERARA | 0,000061894534 |
| Veneto | Padova | PONSO | 0,000047075452 |
| Veneto | Padova | PONTE SAN NICOLO' | 0,000193496820 |
| Veneto | Padova | PONTELONGO | 0,000078944820 |
| Veneto | Padova | POZZONOVO | 0,000071044759 |
| Veneto | Padova | ROVOLON | 0,000109835376 |
| Veneto | Padova | RUBANO | 0,000257712060 |
| Veneto | Padova | SACCOLONGO | 0,000099491003 |
| Veneto | Padova | SALETTO | 0,000057628003 |
| Veneto | Padova | SAN GIORGIO DELLE PERTICHE | 0,000137538780 |
| Veneto | Padova | SAN GIORGIO IN BOSCO | 0,000126681281 |
| Veneto | Padova | SAN MARTINO DI LUPARI | 0,000210422589 |
| Veneto | Padova | SAN PIETRO IN GU | 0,000099944322 |
| Veneto | Padova | SAN PIETRO VIMINARIO | 0,000060809906 |
| Veneto | Padova | SANT'ANGELO DI PIOVE DI SACCO | 0,000130762316 |
| Veneto | Padova | SANT'ELENA | 0,000052874587 |
| Veneto | Padova | SANT'URBANO | 0,000054082013 |
| Veneto | Padova | SANTA GIUSTINA IN COLLE | 0,000128363778 |
| Veneto | Padova | SANTA MARGHERITA D'ADIGE | 0,000048302812 |
| Veneto | Padova | SAONARA | 0,000161079960 |
| Veneto | Padova | SELVAZZANO DENTRO | 0,000348958967 |
| Veneto | Padova | SOLESINO | 0,000116051155 |
| Veneto | Padova | STANGHELLA | 0,000096581661 |




| Regione | Provincia | Comune | Coefficiente di riparto relativo al Fabbisogno Standard |
|---------|-----------|----------------------------|---|
| Veneto | Padova | TEOLO | 0,000163151965 |
| Veneto | Padova | TERRASSA PADOVANA | 0,000054341418 |
| Veneto | Padova | TOMBOLO | 0,000127959106 |
| Veneto | Padova | TORREGLIA | 0,000120815444 |
| Veneto | Padova | TREBASELEGHE | 0,000201775867 |
| Veneto | Padova | TRIBANO | 0,000094276851 |
| Veneto | Padova | URBANA | 0,000046182626 |
| Veneto | Padova | VEGGIANO | 0,000090993215 |
| Veneto | Padova | VESCOVANA | 0,000037782870 |
| Veneto | Padova | VIGHIZZOLO D'ESTE | 0,000022314282 |
| Veneto | Padova | VIGODARZERE | 0,000192261584 |
| Veneto | Padova | VIGONZA | 0,000394175853 |
| Veneto | Padova | VILLA DEL CONTE | 0,000104926539 |
| Veneto | Padova | VILLA ESTENSE | 0,000049919936 |
| Veneto | Padova | VILLAFRANCA PADOVANA | 0,000137140640 |
| Veneto | Padova | VILLANOVA DI CAMPOSAMPIERO | 0,000100689966 |
| Veneto | Padova | VO' | 0,000079675358 |
| Veneto | Rovigo | ADRIA | 0,000307619697 |
| Veneto | Rovigo | ARIANO NEL POLESINE | 0,000103831090 |
| Veneto | Rovigo | ARQUA' POLESINE | 0,000060786235 |
| Veneto | Rovigo | BADIA POLESINE | 0,000189163504 |
| Veneto | Rovigo | BAGNOLO DI PO | 0,000031698130 |
| Veneto | Rovigo | BERGANTINO | 0,000051951226 |
| Veneto | Rovigo | BOSARO | 0,000033995517 |
| Veneto | Rovigo | CALTO | 0,000021398955 |
| Veneto | Rovigo | CANARO | 0,000058981182 |
| Veneto | Rovigo | CANDA | 0,000023974238 |
| Veneto | Rovigo | CASTELGUGLIELMO | 0,000038399944 |
| Veneto | Rovigo | CASTELMASSA | 0,000099435041 |
| Veneto | Rovigo | CASTELNOVO BARIANO | 0,000056671780 |
| Veneto | Rovigo | CENESELLI | 0,000041791234 |
| Veneto | Rovigo | CEREGNANO | 0,000081093224 |
| Veneto | Rovigo | CORBOLA | 0,000052527595 |
| Veneto | Rovigo | COSTA DI ROVIGO | 0,000058220114 |
| Veneto | Rovigo | CRESPINO | 0,000044219395 |
| Veneto | Rovigo | FICAROLO | 0,000055443064 |
| Veneto | Rovigo | FIESSO UMBERTIANO | 0,000084925337 |
| Veneto | Rovigo | FRASSINELLE POLESINE | 0,000032404816 |
| Veneto | Rovigo | FRATTA POLESINE | 0,000058548906 |




| Regione | Provincia | Comune | Coefficiente di riparto relativo al Fabbisogno Standard |
|---------|-----------|--------------------------|---|
| Veneto | Rovigo | GAIBA | 0,000027115608 |
| Veneto | Rovigo | GAVELLO | 0,000041655139 |
| Veneto | Rovigo | GIACCIANO CON BARUCHELLA | 0,000044270725 |
| Veneto | Rovigo | GUARDA VENETA | 0,000024937054 |
| Veneto | Rovigo | LENDINARA | 0,000170168961 |
| Veneto | Rovigo | LOREO | 0,000075998181 |
| Veneto | Rovigo | LUSIA | 0,000070865176 |
| Veneto | Rovigo | MELARA | 0,000040226091 |
| Veneto | Rovigo | OCCHIOBELLO | 0,000192155418 |
| Veneto | Rovigo | PAPOZZE | 0,000037257567 |
| Veneto | Rovigo | PETTORAZZA GRIMANI | 0,000036193581 |
| Veneto | Rovigo | PINCARA | 0,000031745307 |
| Veneto | Rovigo | POLESELLA | 0,000087284030 |
| Veneto | Rovigo | PONTECCHIO POLESINE | 0,000040387058 |
| Veneto | Rovigo | PORTO TOLLE | 0,000171246529 |
| Veneto | Rovigo | PORTO VIRO | 0,000232978387 |
| Veneto | Rovigo | ROSOLINA | 0,000184088834 |
| Veneto | Rovigo | ROVIGO | 0,000985237933 |
| Veneto | Rovigo | SALARA | 0,000031714754 |
| Veneto | Rovigo | SAN BELLINO | 0,000025122499 |
| Veneto | Rovigo | SAN MARTINO DI VENEZZE | 0,000084138242 |
| Veneto | Rovigo | STIENTA | 0,000072077636 |
| Veneto | Rovigo | TAGLIO DI PO | 0,000132171715 |
| Veneto | Rovigo | TRECENTA | 0,000067068027 |
| Veneto | Rovigo | VILLADOSE | 0,000103748202 |
| Veneto | Rovigo | VILLAMARZANA | 0,000027324670 |
| Veneto | Rovigo | VILLANOVA DEL GHEBBO | 0,000042705088 |
| Veneto | Rovigo | VILLANOVA MARCHESANA | 0,000024937528 |
| Veneto | Treviso | ALTIVOLE | 0,000120962806 |
| Veneto | Treviso | ARCADE | 0,000093841213 |
| Veneto | Treviso | ASOLO | 0,000156106568 |
| Veneto | Treviso | BORSO DEL GRAPPA | 0,000107585645 |
| Veneto | Treviso | BREDA DI PIAVE | 0,000119847675 |
| Veneto | Treviso | CAERANO DI SAN MARCO | 0,000130389072 |
| Veneto | Treviso | CAPPELLA MAGGIORE | 0,000090815710 |
| Veneto | Treviso | CARBONERA | 0,000182319713 |
| Veneto | Treviso | CASALE SUL SILE | 0,000181074530 |
| Veneto | Treviso | CASIER | 0,000173560946 |
| Veneto | Treviso | CASTELCUCCO | 0,000052425326 |




| Regione | Provincia | Comune | Coefficiente di riparto relativo al Fabbisogno Standard |
|---------|-----------|-------------------------|---|
| Veneto | Treviso | CASTELFRANCO VENETO | 0,000595969290 |
| Veneto | Treviso | CASTELLO DI GODEGO | 0,000127502214 |
| Veneto | Treviso | CAVASO DEL TOMBA | 0,000069081009 |
| Veneto | Treviso | CESSALTO | 0,000079979787 |
| Veneto | Treviso | CHIARANO | 0,000073534918 |
| Veneto | Treviso | CIMADOLMO | 0,000076951109 |
| Veneto | Treviso | CISON DI VALMARINO | 0,000063662196 |
| Veneto | Treviso | COGOGNE' | 0,000105212099 |
| Veneto | Treviso | COLLE UMBERTO | 0,000100217400 |
| Veneto | Treviso | CONEGLIANO | 0,000690683765 |
| Veneto | Treviso | CORDIGNANO | 0,000128598888 |
| Veneto | Treviso | CORNUDA | 0,000135589013 |
| Veneto | Treviso | CRESPANO DEL GRAPPA | 0,000094745295 |
| Veneto | Treviso | CROCETTA DEL MONTELLO | 0,000112325950 |
| Veneto | Treviso | FARRA DI SOLIGO | 0,000147698144 |
| Veneto | Treviso | FOLLINA | 0,000085635241 |
| Veneto | Treviso | FONTANELLE | 0,000120437590 |
| Veneto | Treviso | FORTE | 0,000115589164 |
| Veneto | Treviso | FREGONA | 0,000075844760 |
| Veneto | Treviso | GAJARINE | 0,000121808415 |
| Veneto | Treviso | GIAVERA DEL MONTELLO | 0,000101460393 |
| Veneto | Treviso | GODEGA DI SANT'URBANO | 0,000125385415 |
| Veneto | Treviso | GORGIO AL MONTICANO | 0,000100326158 |
| Veneto | Treviso | ISTRANA | 0,000157374304 |
| Veneto | Treviso | LORIA | 0,000122769346 |
| Veneto | Treviso | MANSUE' | 0,000102579488 |
| Veneto | Treviso | MARENO DI PIAVE | 0,000158041323 |
| Veneto | Treviso | MASER | 0,000102620794 |
| Veneto | Treviso | MASERADA SUL PIAVE | 0,000134259762 |
| Veneto | Treviso | MEDUNA DI LIVENZA | 0,000060565020 |
| Veneto | Treviso | MIANE | 0,000073343724 |
| Veneto | Treviso | MOGLIANO VENETO | 0,000513756284 |
| Veneto | Treviso | MONASTIER DI TREVISO | 0,000086129585 |
| Veneto | Treviso | MONFUMO | 0,000032461385 |
| Veneto | Treviso | MONTEBELLUNA | 0,000521222735 |
| Veneto | Treviso | MORGANO | 0,000086517895 |
| Veneto | Treviso | MORIAGO DELLA BATTAGLIA | 0,000064040445 |
| Veneto | Treviso | MOTTA DI LIVENZA | 0,000175541339 |
| Veneto | Treviso | NERVESA DELLA BATTAGLIA | 0,000135981626 |




| Regione | Provincia | Comune | Coefficiente di riparto relativo al Fabbisogno Standard |
|---------|-----------|---------------------------|---|
| Veneto | Treviso | ODERZO | 0,000335602866 |
| Veneto | Treviso | ORMELLE | 0,000087746854 |
| Veneto | Treviso | ORSAGO | 0,000083149633 |
| Veneto | Treviso | PADERNO DEL GRAPPA | 0,000050675970 |
| Veneto | Treviso | PAESE | 0,000324849862 |
| Veneto | Treviso | PEDEROBBA | 0,000131935965 |
| Veneto | Treviso | PIEVE DI SOLIGO | 0,000209074210 |
| Veneto | Treviso | PONTE DI PIAVE | 0,000162344238 |
| Veneto | Treviso | PONZANO VENETO | 0,000196601625 |
| Veneto | Treviso | PORTOBUFFOLE' | 0,000022450482 |
| Veneto | Treviso | POSSAGNO | 0,000046625872 |
| Veneto | Treviso | POVEGLIANO | 0,000100604473 |
| Veneto | Treviso | PREGANZIOL | 0,000246079887 |
| Veneto | Treviso | QUINTO DI TREVISO | 0,000167694560 |
| Veneto | Treviso | REFRONTOLO | 0,000040645134 |
| Veneto | Treviso | RESANA | 0,000147158584 |
| Veneto | Treviso | REVINE LAGO | 0,000050493728 |
| Veneto | Treviso | RIESE PIO X | 0,000161690688 |
| Veneto | Treviso | RONCADE | 0,000202028732 |
| Veneto | Treviso | SALGAREDA | 0,000117520423 |
| Veneto | Treviso | SAN BIAGIO DI CALLALTA | 0,000201153789 |
| Veneto | Treviso | SAN FIOR | 0,000135986352 |
| Veneto | Treviso | SAN PIETRO DI FELETTO | 0,000111013458 |
| Veneto | Treviso | SAN POLO DI PIAVE | 0,000100188744 |
| Veneto | Treviso | SAN VENDEMIANO | 0,000176197862 |
| Veneto | Treviso | SAN ZENONE DEGLI EZZELINI | 0,000134556853 |
| Veneto | Treviso | SANTA LUCIA DI PIAVE | 0,000138423289 |
| Veneto | Treviso | SARMEDE | 0,000066260256 |
| Veneto | Treviso | SEGUSINO | 0,000048113882 |
| Veneto | Treviso | SERNAGLIA DELLA BATTAGLIA | 0,000109434081 |
| Veneto | Treviso | SILEA | 0,000169355772 |
| Veneto | Treviso | SPRESIANO | 0,000192767042 |
| Veneto | Treviso | SUSEGANA | 0,000196996586 |
| Veneto | Treviso | TARZO | 0,000101489073 |
| Veneto | Treviso | TREVIGNANO | 0,000158416602 |
| Veneto | Treviso | TREVISO | 0,001789221790 |
| Veneto | Treviso | VALDOBBIADENE | 0,000172929764 |
| Veneto | Treviso | VAZZOLA | 0,000127041455 |
| Veneto | Treviso | VEDELAGO | 0,000240883301 |




| Regione | Provincia | Comune | Coefficiente di riparto relativo al Fabbisogno Standard |
|---------|-----------|-------------------------|---|
| Veneto | Treviso | VIDOR | 0,000081678763 |
| Veneto | Treviso | VILLORBA | 0,000296293025 |
| Veneto | Treviso | VITTORIO VENETO | 0,000535312799 |
| Veneto | Treviso | VOLPAGO DEL MONTELLO | 0,000153957784 |
| Veneto | Treviso | ZENSON DI PIAVE | 0,000039220976 |
| Veneto | Treviso | ZERO BRANCO | 0,000154892028 |
| Veneto | Venezia | ANNONE VENETO | 0,000082079872 |
| Veneto | Venezia | CAMPAGNA LUPIA | 0,000133219368 |
| Veneto | Venezia | CAMPOLONGO MAGGIORE | 0,000145745684 |
| Veneto | Venezia | CAMPONOGARA | 0,000183125168 |
| Veneto | Venezia | CAORLE | 0,000411146215 |
| Veneto | Venezia | CAVALLINO TREPORI | 0,000414367747 |
| Veneto | Venezia | CAVARZERE | 0,000217771181 |
| Veneto | Venezia | CEGGIA | 0,000113713992 |
| Veneto | Venezia | CHIOGGIA | 0,000859182810 |
| Veneto | Venezia | CINTO CAOMAGGIORE | 0,000073271496 |
| Veneto | Venezia | CONA | 0,000060823198 |
| Veneto | Venezia | CONCORDIA SAGITTARIA | 0,000163723076 |
| Veneto | Venezia | DOLO | 0,000258469702 |
| Veneto | Venezia | ERACLEA | 0,000225572048 |
| Veneto | Venezia | FIESSO D'ARTICO | 0,000134487193 |
| Veneto | Venezia | FOSSALTA DI PIAVE | 0,000088003632 |
| Veneto | Venezia | FOSSALTA DI PORTOGRUARO | 0,000132409182 |
| Veneto | Venezia | FOSSO' | 0,000119546954 |
| Veneto | Venezia | GRUARO | 0,000075771369 |
| Veneto | Venezia | IESOLO | 0,001045358482 |
| Veneto | Venezia | MARCON | 0,000233366852 |
| Veneto | Venezia | MARTELLAGO | 0,000330005663 |
| Veneto | Venezia | MEOLO | 0,000111677021 |
| Veneto | Venezia | MIRA | 0,000633958732 |
| Veneto | Venezia | MIRANO | 0,000435649095 |
| Veneto | Venezia | MUSILE DI PIAVE | 0,000187771745 |
| Veneto | Venezia | NOALE | 0,000286352285 |
| Veneto | Venezia | NOVENTA DI PIAVE | 0,000137245438 |
| Veneto | Venezia | PIANIGA | 0,000187607434 |
| Veneto | Venezia | PORTOGRUARO | 0,000440983456 |
| Veneto | Venezia | PRAMAGGIORE | 0,000105220447 |
| Veneto | Venezia | QUARTO D'ALTINO | 0,000149208875 |
| Veneto | Venezia | SALZANO | 0,000207655144 |




| Regione | Provincia | Comune | Coefficiente di riparto relativo al Fabbisogno Standard |
|---------|-----------|----------------------------|---|
| Veneto | Venezia | SAN DONA' DI PIAVE | 0,000638600238 |
| Veneto | Venezia | SAN MICHELE AL TAGLIAMENTO | 0,000416312193 |
| Veneto | Venezia | SANTA MARIA DI SALA | 0,000273733160 |
| Veneto | Venezia | SANTO STINO DI LIVENZA | 0,000203023109 |
| Veneto | Venezia | SCORZE' | 0,000278741219 |
| Veneto | Venezia | SPINEA | 0,000420034876 |
| Veneto | Venezia | STRA | 0,000143846673 |
| Veneto | Venezia | TEGLIO VENETO | 0,000049052507 |
| Veneto | Venezia | TORRE DI MOSTO | 0,000105128635 |
| Veneto | Venezia | VENEZIA | 0,007747694560 |
| Veneto | Venezia | VIGONOVO | 0,000155887246 |
| Veneto | Verona | AFFI | 0,000066902841 |
| Veneto | Verona | ALBAREDO D'ADIGE | 0,000103920667 |
| Veneto | Verona | ANGIARI | 0,000050294899 |
| Veneto | Verona | ARCOLE | 0,000126521170 |
| Veneto | Verona | BADIA CALAVENA | 0,000071761561 |
| Veneto | Verona | BARDOLINO | 0,000269073440 |
| Veneto | Verona | BELFIORE | 0,000064980039 |
| Veneto | Verona | BEVILACQUA | 0,000045455277 |
| Veneto | Verona | BONAVIGO | 0,000046461087 |
| Veneto | Verona | BOSCHI SANT'ANNA | 0,000030143800 |
| Veneto | Verona | BOSCO CHIESANUOVA | 0,000109555769 |
| Veneto | Verona | BOVOLONE | 0,000291071510 |
| Veneto | Verona | BRENTINO BELLUNO | 0,000039256044 |
| Veneto | Verona | BRENZONE | 0,000091040151 |
| Veneto | Verona | BUSSOLENGO | 0,000349843142 |
| Veneto | Verona | BUTTAPIETRA | 0,000143893711 |
| Veneto | Verona | CALDIERO | 0,000134985555 |
| Veneto | Verona | CAPRINO VERONESE | 0,000148475211 |
| Veneto | Verona | CASALEONE | 0,000121833077 |
| Veneto | Verona | CASTAGNARO | 0,000082720738 |
| Veneto | Verona | CASTEL D'AZZANO | 0,000195550035 |
| Veneto | Verona | CASTELNUOVO DEL GARDA | 0,000226256811 |
| Veneto | Verona | CAVAION VERONESE | 0,000126170751 |
| Veneto | Verona | CAZZANO DI TRAMIGNA | 0,000036142264 |
| Veneto | Verona | CERA | 0,000271924570 |
| Veneto | Verona | CERRO VERONESE | 0,000054027535 |
| Veneto | Verona | COLOGNA VENETA | 0,000144008834 |
| Veneto | Verona | COLOGNOLA AI COLLI | 0,000151583161 |




| Regione | Provincia | Comune | Coefficiente di riparto relativo al Fabbisogno Standard |
|---------|-----------|------------------------|---|
| Veneto | Verona | CONCAMARISE | 0,000031030088 |
| Veneto | Verona | COSTERMANO | 0,000107151509 |
| Veneto | Verona | DOLCE' | 0,000061702371 |
| Veneto | Verona | ERBE' | 0,000043516751 |
| Veneto | Verona | ERBEZZO | 0,000027408374 |
| Veneto | Verona | FERRARA DI MONTE BALDO | 0,000012584425 |
| Veneto | Verona | FUMANE | 0,000085511675 |
| Veneto | Verona | GARDA | 0,000162153880 |
| Veneto | Verona | GAZZO VERONESE | 0,000115638642 |
| Veneto | Verona | GREZZANA | 0,000165067990 |
| Veneto | Verona | ILLASI | 0,000112427130 |
| Veneto | Verona | ISOLA DELLA SCALA | 0,000207835882 |
| Veneto | Verona | ISOLA RIZZA | 0,000074989926 |
| Veneto | Verona | LAVAGNO | 0,000148636049 |
| Veneto | Verona | LAZISE | 0,000241297336 |
| Veneto | Verona | LEGNAGO | 0,000424457398 |
| Veneto | Verona | MALCESINE | 0,000171027812 |
| Veneto | Verona | MARANO DI VALPOLICELLA | 0,000067871972 |
| Veneto | Verona | MEZZANE DI SOTTO | 0,000050886834 |
| Veneto | Verona | MINERBE | 0,000102805243 |
| Veneto | Verona | MONTECCHIA DI CROSARA | 0,000109177357 |
| Veneto | Verona | MONTEFORTE D'ALPONE | 0,000146022411 |
| Veneto | Verona | MOZZECANE | 0,000130978865 |
| Veneto | Verona | NEGRAR | 0,000250654375 |
| Veneto | Verona | NOGARA | 0,000146592469 |
| Veneto | Verona | NOGAROLE ROCCA | 0,000088800750 |
| Veneto | Verona | OPPEANO | 0,000170879476 |
| Veneto | Verona | PALU' | 0,000028333929 |
| Veneto | Verona | PASTRENGO | 0,000072000654 |
| Veneto | Verona | PESCANTINA | 0,000260883308 |
| Veneto | Verona | PESCHIERA DEL GARDA | 0,000278769999 |
| Veneto | Verona | POVEGLIANO VERONESE | 0,000134527838 |
| Veneto | Verona | PRESSANA | 0,000055208489 |
| Veneto | Verona | RIVOLI VERONESE | 0,000050773880 |
| Veneto | Verona | RONCA' | 0,000087607149 |
| Veneto | Verona | RONCO ALL'ADIGE | 0,000120105120 |
| Veneto | Verona | ROVERCHIARA | 0,000066979514 |
| Veneto | Verona | ROVERE' VERONESE | 0,000052913856 |
| Veneto | Verona | ROVEREDO DI GUA' | 0,000035255870 |




| Regione | Provincia | Comune | Coefficiente di riparto relativo al Fabbisogno Standard |
|---------|-----------|-------------------------------|---|
| Veneto | Verona | SALIZZOLE | 0,000082863585 |
| Veneto | Verona | SAN BONIFACIO | 0,000368589084 |
| Veneto | Verona | SAN GIOVANNI ILARIONE | 0,000120528911 |
| Veneto | Verona | SAN GIOVANNI LUPATOTO | 0,000428227277 |
| Veneto | Verona | SAN MARTINO BUON ALBERGO | 0,000255838956 |
| Veneto | Verona | SAN MAURO DI SALINE | 0,000016495237 |
| Veneto | Verona | SAN PIETRO DI MORUBIO | 0,000069440438 |
| Veneto | Verona | SAN PIETRO IN CARIANO | 0,000231661836 |
| Veneto | Verona | SAN ZENO DI MONTAGNA | 0,000055009608 |
| Veneto | Verona | SANGUINETTO | 0,000091105924 |
| Veneto | Verona | SANT'AMBROGIO DI VALPOLICELLA | 0,000202575234 |
| Veneto | Verona | SANT'ANNA D'ALFAEDO | 0,000062324504 |
| Veneto | Verona | SELVA DI PROGNO | 0,000030645913 |
| Veneto | Verona | SOAVE | 0,000148156042 |
| Veneto | Verona | SOMMACAMPAGNA | 0,000243939904 |
| Veneto | Verona | SONA | 0,000273279059 |
| Veneto | Verona | SORGA' | 0,000071218973 |
| Veneto | Verona | TERRAZZO | 0,000050665595 |
| Veneto | Verona | TORRI DEL BENACO | 0,000111154904 |
| Veneto | Verona | TREGNAGO | 0,000117687841 |
| Veneto | Verona | TREVENZUOLO | 0,000065165868 |
| Veneto | Verona | VALEGGIO SUL MINCIO | 0,000257093151 |
| Veneto | Verona | VELO VERONESE | 0,000022087028 |
| Veneto | Verona | VERONA | 0,004421320083 |
| Veneto | Verona | VERONELLA | 0,000096827356 |
| Veneto | Verona | VESTENANOVA | 0,000068759213 |
| Veneto | Verona | VIGASIO | 0,000159488727 |
| Veneto | Verona | VILLA BARTOLOMEA | 0,000102087472 |
| Veneto | Verona | VILLAFRANCA DI VERONA | 0,000628773255 |
| Veneto | Verona | ZEVIO | 0,000242269313 |
| Veneto | Verona | ZIMELLA | 0,000102343357 |
| Veneto | Vicenza | AGUGLIARO | 0,000032104081 |
| Veneto | Vicenza | ALBETTONE | 0,000048623148 |
| Veneto | Vicenza | ALONTE | 0,000038600894 |
| Veneto | Vicenza | ALTAVILLA VICENTINA | 0,000193255821 |
| Veneto | Vicenza | ALTISSIMO | 0,000048688596 |
| Veneto | Vicenza | ARCUGNANO | 0,000138499388 |
| Veneto | Vicenza | ARSIERO | 0,000075372375 |
| Veneto | Vicenza | ARZIGNANO | 0,000438976686 |




| Regione | Provincia | Comune | Coefficiente di riparto relativo al Fabbisogno Standard |
|---------|-----------|-------------------------|---|
| Veneto | Vicenza | ASIAGO | 0,000212084344 |
| Veneto | Vicenza | ASIGLIANO VENETO | 0,000020596709 |
| Veneto | Vicenza | BARBARANO VICENTINO | 0,000102776796 |
| Veneto | Vicenza | BASSANO DEL GRAPPA | 0,000823274242 |
| Veneto | Vicenza | BOLZANO VICENTINO | 0,000129513820 |
| Veneto | Vicenza | BREGANZE | 0,000150296919 |
| Veneto | Vicenza | BRENDOLA | 0,000132361460 |
| Veneto | Vicenza | BRESSANVIDO | 0,000063686893 |
| Veneto | Vicenza | BROGLIANO | 0,000081056528 |
| Veneto | Vicenza | CALDOGNO | 0,000195152199 |
| Veneto | Vicenza | CALTRANO | 0,000057969855 |
| Veneto | Vicenza | CALVENE | 0,000032110618 |
| Veneto | Vicenza | CAMISANO VICENTINO | 0,000169399921 |
| Veneto | Vicenza | CAMPIGLIA DEI BERICI | 0,000039856303 |
| Veneto | Vicenza | CAMPOLONGO SUL BRENDA | 0,000021850200 |
| Veneto | Vicenza | CARRE' | 0,000081108849 |
| Veneto | Vicenza | CARTIGLIANO | 0,000079810642 |
| Veneto | Vicenza | CASSOLA | 0,000224201097 |
| Veneto | Vicenza | CASTEGNERO | 0,000063257481 |
| Veneto | Vicenza | CASTELGOMBERTO | 0,000117336152 |
| Veneto | Vicenza | CHIAMPO | 0,000225461816 |
| Veneto | Vicenza | CHIUPPANO | 0,000061031797 |
| Veneto | Vicenza | CISMON DEL GRAPPA | 0,000029711499 |
| Veneto | Vicenza | COGOLLO DEL CENGIO | 0,000072734402 |
| Veneto | Vicenza | CONCO | 0,000059432325 |
| Veneto | Vicenza | CORNEDO VICENTINO | 0,000187514315 |
| Veneto | Vicenza | COSTABISSARA | 0,000140532272 |
| Veneto | Vicenza | CREAZZO | 0,000180320142 |
| Veneto | Vicenza | CRESPADORO | 0,000036237718 |
| Veneto | Vicenza | DUEVILLE | 0,000219915205 |
| Veneto | Vicenza | ENEGO | 0,000054456973 |
| Veneto | Vicenza | FARA VICENTINO | 0,000091760412 |
| Veneto | Vicenza | FOZA | 0,000025978782 |
| Veneto | Vicenza | GALLIO | 0,000095592556 |
| Veneto | Vicenza | GAMBELLARA | 0,000075332994 |
| Veneto | Vicenza | GAMBUGLIANO | 0,000021778513 |
| Veneto | Vicenza | GRANCONA | 0,000040748969 |
| Veneto | Vicenza | GRISIGNANO DI ZOCCO | 0,000097749601 |
| Veneto | Vicenza | GRUMOLO DELLE ABBADESSE | 0,000087692020 |



| Regione | Provincia | Comune | Coefficiente di riparto relativo al Fabbisogno Standard |
|---------|-----------|-----------------------|---|
| Veneto | Vicenza | ISOLA VICENTINA | 0,000168327607 |
| Veneto | Vicenza | LAGHI | 0,000007708949 |
| Veneto | Vicenza | LASTE BASSE | 0,000009238854 |
| Veneto | Vicenza | LONGARE | 0,000123253786 |
| Veneto | Vicenza | LONIGO | 0,000260162774 |
| Veneto | Vicenza | LUGO DI VICENZA | 0,000079212356 |
| Veneto | Vicenza | LUSIANA | 0,000069014253 |
| Veneto | Vicenza | MALO | 0,000244468550 |
| Veneto | Vicenza | MARANO VICENTINO | 0,000144907325 |
| Veneto | Vicenza | MAROSTICA | 0,000242367956 |
| Veneto | Vicenza | MASON VICENTINO | 0,000073416941 |
| Veneto | Vicenza | MOLVENA | 0,000057168523 |
| Veneto | Vicenza | MONTE DI MALO | 0,000063590103 |
| Veneto | Vicenza | MONTEBELLO VICENTINO | 0,000134743995 |
| Veneto | Vicenza | MONTECCHIO MAGGIORE | 0,000423622228 |
| Veneto | Vicenza | MONTECCHIO PRECALCINO | 0,000114765276 |
| Veneto | Vicenza | MONTEGALDA | 0,000075348738 |
| Veneto | Vicenza | MONTEGALDELLA | 0,000040734454 |
| Veneto | Vicenza | MONTE VIALE | 0,000056398932 |
| Veneto | Vicenza | MONTICELLO CONTE OTTO | 0,000161014617 |
| Veneto | Vicenza | MONTORSO VICENTINO | 0,000065317447 |
| Veneto | Vicenza | MOSSANO | 0,000044398242 |
| Veneto | Vicenza | MUSSOLENTE | 0,000138130957 |
| Veneto | Vicenza | NANTO | 0,000067363805 |
| Veneto | Vicenza | NOGAROLE VICENTINO | 0,000027705589 |
| Veneto | Vicenza | NOVE | 0,000109327895 |
| Veneto | Vicenza | NOVENTA VICENTINA | 0,000140771670 |
| Veneto | Vicenza | ORGIANO | 0,000067533302 |
| Veneto | Vicenza | PEDEMONTE | 0,000019825219 |
| Veneto | Vicenza | PIANEZZE | 0,000045053234 |
| Veneto | Vicenza | PIOVENE ROCCHETTE | 0,000132906770 |
| Veneto | Vicenza | POIANA MAGGIORE | 0,000094102984 |
| Veneto | Vicenza | POSINA | 0,000023177152 |
| Veneto | Vicenza | POVE DEL GRAPPA | 0,000072690670 |
| Veneto | Vicenza | POZZOLEONE | 0,000059841225 |
| Veneto | Vicenza | QUINTO VICENTINO | 0,000124501553 |
| Veneto | Vicenza | RECOARO TERME | 0,000148244934 |
| Veneto | Vicenza | ROANA | 0,000153403836 |
| Veneto | Vicenza | ROMANO D'EZZELINO | 0,000242615715 |



| Regione | Provincia | Comune | Coefficiente di riparto relativo al Fabbisogno Standard |
|---------|-----------|------------------------|---|
| Veneto | Vicenza | ROSA' | 0,000218363121 |
| Veneto | Vicenza | ROSSANO VENETO | 0,000147523071 |
| Veneto | Vicenza | ROTZO | 0,000020012009 |
| Veneto | Vicenza | SALCEDO | 0,000023300343 |
| Veneto | Vicenza | SAN GERMANO DEI BERICI | 0,000026258289 |
| Veneto | Vicenza | SAN NAZARIO | 0,000044538832 |
| Veneto | Vicenza | SAN PIETRO MUSSOLINO | 0,000039169407 |
| Veneto | Vicenza | SAN VITO DI LEGUZZANO | 0,000079680202 |
| Veneto | Vicenza | SANDRIGO | 0,000138463815 |
| Veneto | Vicenza | SANTORSO | 0,000115513279 |
| Veneto | Vicenza | SARCEDO | 0,000106046313 |
| Veneto | Vicenza | SAREGO | 0,000125812943 |
| Veneto | Vicenza | SCHIAVON | 0,000061219115 |
| Veneto | Vicenza | SCHIO | 0,000743084632 |
| Veneto | Vicenza | SOLAGNA | 0,000048826410 |
| Veneto | Vicenza | SOSSANO | 0,000105104996 |
| Veneto | Vicenza | SOVIZZO | 0,000138378964 |
| Veneto | Vicenza | TEZZE SUL BRENTA | 0,000187911452 |
| Veneto | Vicenza | THIENE | 0,000475199978 |
| Veneto | Vicenza | TONEZZA DEL CIMONE | 0,000031626219 |
| Veneto | Vicenza | TORREBELVICINO | 0,000125004000 |
| Veneto | Vicenza | TORRI DI QUARTESOLO | 0,000211233400 |
| Veneto | Vicenza | TRISSINO | 0,000147332169 |
| Veneto | Vicenza | VALDAGNO | 0,000514588339 |
| Veneto | Vicenza | VALDASTICO | 0,000032967441 |
| Veneto | Vicenza | VALLI DEL PASUBIO | 0,000076603585 |
| Veneto | Vicenza | VALSTAGNA | 0,000051766205 |
| Veneto | Vicenza | VELO D'ASTICO | 0,000053174032 |
| Veneto | Vicenza | VICENZA | 0,002229918929 |
| Veneto | Vicenza | VILLAGA | 0,000047662100 |
| Veneto | Vicenza | VILLAVERLA | 0,000116917281 |
| Veneto | Vicenza | ZANE' | 0,000125324066 |
| Veneto | Vicenza | ZERMEGHEDO | 0,000032792037 |
| Veneto | Vicenza | ZOVENCEDO | 0,000022100803 |
| Veneto | Vicenza | ZUGLIANO | 0,000120634394 |



NOTA METODOLOGICA


(ARTICOLO 6, COMMA 1 DEL DECRETO LEGISLATIVO 26 NOVEMBRE 2010, N. 216
RIGUARDANTE LE “DISPOSIZIONI IN MATERIA DI DETERMINAZIONE DEI COSTI E DEI
FABBISOGNI STANDARD DI PROVINCE, CITTÀ METROPOLITANE E COMUNI”)

DETERMINAZIONE DEI FABBISOGNI STANDARD PER I COMUNI

FC01C

FUNZIONI GENERALI DI
AMMINISTRAZIONE, GESTIONE E
CONTROLLO

SERVIZI DI ANAGRAFE, STATO CIVILE,
ELETTORALE, LEVA E SERVIZIO
STATISTICO



INDICE

| | |
|--|-------|
| <i>INTRODUZIONE</i> | |
| <i>AMBITO DI RIFERIMENTO DEI SERVIZI DI ANAGRAFE, STATO CIVILE, ELETTORALE, LEVA E SERVIZIO STATISTICO</i> | |
| <i>IL CONTESTO TEORICO</i> | |
| <i>LA RICOGNIZIONE DEI DATI DISPONIBILI E LA NECESSITÀ DEL QUESTIONARIO</i> | |
| <i>IL QUESTIONARIO FC01C: DESCRIZIONE ANALITICA DEI QUADRI</i> | |
| <i>LA RILEVAZIONE DEI DATI CON IL QUESTIONARIO FC01C</i> | |
| <i>IDENTIFICAZIONE DELLE VARIABILI DI CONTESTO</i> | |
| <i>DEFINIZIONE DEI LIVELLI DEI PREZZI</i> | |
| <i>INDIVIDUAZIONE DEI MODELLI ORGANIZZATIVI</i> | |
| <i>DEFINIZIONE DEL CAMPIONE DI REGRESSIONE</i> | |
| <i>DEFINIZIONE DELLA FUNZIONE DEI FABBISOGNI STANDARD</i> | |
| <i>APPLICAZIONE METODOLOGIA PER IL CALCOLO DEL FABBISOGNO STANDARD</i> | |
| ALLEGATI | |
| <i>ALLEGATO 1 - MODELLO TEORICO DI RIFERIMENTO</i> | |
| <i>ALLEGATO 2 - IL QUESTIONARIO FC01C</i> | |
| <i>ALLEGATO 3 - IL CONSOLIDATO DELL' UNIONE DI COMUNI</i> | |
| <i>ALLEGATO 4 - MODALITÀ DI CALCOLO DELLA SPESA CORRENTE PER LA DETERMINAZIONE DEI FABBISOGNI STANDARD</i> | |
| <i>ALLEGATO 5 - FORMULE DI CALCOLO DELLE VARIABILI INDIPENDENTI</i> | |
| <i>ALLEGATO 6 - COEFFICIENTI DELLA FUNZIONE DEI FABBISOGNI STANDARD</i> | |
| <i>ALLEGATO 7 - COEFFICIENTI DI RIPARTO RELATIVI AL FABBISOGNO STANDARD</i> | |



INTRODUZIONE

La presente Nota Metodologica è stata realizzata da SOSE con la collaborazione scientifica di IFEL, ai sensi dall'articolo 5 del Decreto legislativo 26 novembre 2010, n. 216, riguardante le "Disposizioni in materia di determinazione dei costi e dei Fabbisogni Standard di Province, Città metropolitane e Comuni" pubblicato in Gazzetta Ufficiale il 17 dicembre 2010.

Il predetto Decreto Legislativo ha, come descritto nell'articolo 1, la finalità di disciplinare la determinazione dei Fabbisogni Standard per Province e Comuni al fine di assicurare un graduale e definitivo superamento del criterio della spesa storica nei meccanismi di allocazione delle risorse tra i diversi enti.

Con riferimento ai Comuni, il summenzionato decreto, così come confermato dalla Legge di stabilità per il 2013, prevede che siano calcolati i Fabbisogni Standard relativamente alle seguenti Funzioni fondamentali:

- Funzioni generali di amministrazione, di gestione e di controllo;
- Funzioni di polizia locale;
- Funzioni di istruzione pubblica;
- Funzioni nel campo della viabilità e dei trasporti;
- Funzioni riguardanti la gestione del territorio e dell'ambiente;
- Funzioni nel settore sociale.

L'art. 4, comma 1, del Decreto Legislativo 26 novembre 2010, n. 216, prescrive che i Fabbisogni Standard, per ciascuna funzione fondamentale e i relativi servizi, siano determinati attraverso le seguenti fasi metodologiche:

- a) Identificazione delle informazioni e dei dati di natura strutturale e contabile necessari, acquisiti sia da banche dati ufficiali esistenti sia tramite rilevazione diretta con appositi questionari da inviare ai Comuni e alle Province, anche ai fini di una riclassificazione o integrazione delle informazioni contenute nei certificati contabili;
- b) Individuazione dei modelli organizzativi e dei livelli quantitativi delle prestazioni, determinati sulla base di un sistema di indicatori in relazione a ciascuna funzione fondamentale e ai relativi servizi;
- c) Analisi dei costi finalizzata alla individuazione di quelli più significativi e alla determinazione degli intervalli di normalità;
- d) Individuazione di un modello di stima dei Fabbisogni Standard sulla base di criteri di rappresentatività attraverso la sperimentazione di diverse tecniche statistiche;
- e) Definizione di un sistema di indicatori, anche in riferimento ai diversi modelli organizzativi ed agli obiettivi definiti, significativi per valutare l'adeguatezza dei servizi e consentire agli Enti Locali di migliorarli.

La presente Nota Metodologica è stata costruita seguendo tale percorso e ha per oggetto la determinazione dei Fabbisogni Standard per i Servizi di Anagrafe, Stato Civile, Elettorale, Leva e Servizio Statistico afferenti alle Funzioni generali di amministrazione, di gestione e di controllo.

Il calcolo è limitato alla spesa corrente di competenza finanziaria 2009, ovvero gli impegni di spesa di quell'anno di riferimento, al netto degli "Interessi passivi e oneri finanziari diversi", degli "Oneri straordinari della gestione corrente" e degli "Ammortamenti di esercizio".

Facendo riferimento ad un periodo diverso da quello di applicazione, i Fabbisogni Standard stimati in questa Nota non hanno diretta valenza dal punto di vista finanziario, ma sono solo di ausilio al calcolo dei coefficienti di riparto relativamente ai Servizi di Anagrafe, Stato Civile, Elettorale, Leva e Servizio Statistico, che a loro volta concorrono alla determinazione di un coefficiente di riparto complessivo, che si renderà disponibile a conclusione della fase transitoria con la stima dei Fabbisogni Standard per tutte le sei funzioni fondamentali individuate dal Decreto Legislativo 26 novembre 2010, n. 216.



**AMBITO DI RIFERIMENTO DEI SERVIZI DI ANAGRAFE, STATO CIVILE, ELETTORALE,
LEVA E SERVIZIO STATISTICO**

La presente nota metodologica si riferisce ai Servizi di Anagrafe, Stato Civile, Elettorale, Leva e Servizio Statistico analizzate con il questionario FC01C - Servizi di Anagrafe, Stato Civile, Elettorale, Leva e Servizio Statistico predisposto per i Comuni e le Unioni di Comuni.

I Servizi di Anagrafe, Stato Civile, Elettorale, Leva e Servizio Statistico rappresentano un servizio delle Funzioni generali di amministrazione, di gestione e di controllo.

Sulla base dei dati contenuti nei Certificati di Conto Consuntivo relativi al 2009, i Servizi di Anagrafe, Stato Civile, Elettorale, Leva e Servizio Statistico rappresentano, per i Comuni delle Regioni a statuto ordinario, al momento quelli interessati dal calcolo dei Fabbisogni Standard, il 6,22% in termini di spesa corrente rispetto alla spesa corrente complessiva delle Funzioni generali di amministrazione, di gestione e di controllo e il 2,17% rispetto alla spesa corrente complessiva delle sei funzioni fondamentali individuate dal Decreto Legislativo 26 novembre 2010, n. 216.

I servizi demografici si occupano di Anagrafe, Stato Civile, Elettorale, Leva e Servizio Statistico e si caratterizzano per una estrema varietà di servizi offerti alla popolazione che spaziano dal rilascio di certificazioni relative allo Stato Civile (atti di nascita e morte, dichiarazioni sostitutive di atto di notorietà, ecc.) alla mappatura dei flussi migratori (istanze di iscrizione/cancellazione, ricongiunzioni familiari, ecc.), dalla gestione dell'AIRE (Anagrafe Italiani Residenti all'Estero) al servizio Elettorale.


In particolare:

- L'*Ufficio Anagrafe* registra la posizione dei cittadini residenti, siano essi italiani o stranieri e ne rileva i movimenti. Ha il compito di tenere aggiornato lo schedario della popolazione residente APR (Anagrafe della Popolazione Residente) e quello dell'AIRE (Anagrafe Italiani Residenti all'Estero):
 - ✓ Tiene ed aggiorna la toponomastica stradale ovvero l'intitolazione o modifica dei toponimi delle aree di circolazione nonché provvede alla numerazione civica;
 - ✓ Gestisce ed aggiorna l'anagrafe delle pensioni; ci si rivolge all'Ufficio Anagrafe per comunicare il trasferimento di residenza da altro Comune, la costituzione di una nuova famiglia, il cambiamento di abitazione, il cambiamento della qualifica professionale e del titolo di studio, nonché per il rilascio di vari certificati tra cui stato di famiglia, residenza, cittadinanza italiana, esistenza in vita, stato vedovile, certificato anagrafico di nascita, certificato di nascita per espatrio minori, carta d'identità, passaporto e legalizzazione di foto, autentica di firma e di copie, passaggio di beni mobili registrati;
- Il *Servizio di Stato Civile* ha l'importante funzione di consentire l'individuazione dello status della persona in seno a due ambiti sociali: lo Stato e la Famiglia. Viene istituito in ogni Comune con il compito di tenere i registri di Cittadinanza, Nascita, Matrimonio e Morte. Su tali Registri vengono riportati ed annotati gli eventi che riguardano il cittadino nel corso della sua vita ovvero:
 - ✓ Nascita: Iscrizione atti di nascita, riconoscimento di figli naturali, disconoscimento, adozioni, trascrizioni di atti provenienti da altri Comuni o dall'Estero; trascrizione di decreti di cambiamento di nome o di cognome; annotazioni riguardanti l'esatta indicazione con cui gli elementi del proprio nome debbano essere riportati nei certificati ed estratti di stato civile;
 - ✓ Matrimonio: Acquisizione diretta di documenti per la formazione dei processi verbali preliminari alla celebrazione dei matrimoni civili, cattolici ed acattolici; trascrizione di matrimoni cattolici ed acattolici; celebrazione ed iscrizione di matrimoni civili; trascrizione di atti di matrimonio provenienti da altri Comuni e dall'estero; annotazioni relative ad eventi riguardanti i matrimoni quali separazioni, divorzi, annullamenti e scelta del regime patrimoniale;
 - ✓ Morte: Iscrizione e trascrizione di atti di morte; rilascio di permessi di seppellimento, autorizzazione trasporto salme fuori dal Comune, pratiche per cremazione salme;
 - ✓ Cittadinanza: Iscrizioni e trascrizioni di atti relativi alla perdita, acquisto o riacquisto della cittadinanza italiana;
- L'*Ufficio Elettorale* forma, aggiorna e detiene le liste elettorali, opera la revisione delle ripartizioni del Comune in sezioni elettorali, redige ex novo le liste già esistenti, aggiorna i registri degli elettori residenti permanentemente o temporaneamente all'estero. Provvede altresì a tutte le operazioni inerenti la gestione delle operazioni elettorali (elezioni amministrative, politiche e referendum); l'Ufficio Elettorale



rilascia il certificato di iscrizione alle liste elettorali, il certificato di godimento dei diritti politici nonché la tessera elettorale. La tessera elettorale è un documento che spetta, di diritto, a tutti gli elettori e viene consegnata al compimento del 18° anno di età. Presso l'Ufficio Elettorale si può richiedere rispettivamente l'iscrizione agli Albi degli scrutatori, dei Presidenti di Seggio e dei Giudici Popolari;

- *L'Ufficio Leva.* Dal 1° gennaio 2005 si è reso operante il D. Lgs. 8 maggio 2001, n.215 (modificato dalla Legge 23 agosto 2004, n.226) che, introducendo la trasformazione dello strumento militare in professionale, sancisce la sospensione in tempo di pace dell'obbligo del servizio militare e di fatto del servizio civile sostitutivo (obiezione di coscienza) ad esso equiparato. La normativa citata non sospende l'assoggettamento alla Leva, pertanto, i Sindaci dei Comuni (vista la Legge 237/1964, artt. 34 e segg.) sono tuttora tenuti alla compilazione della Lista dei giovani maschi al compimento del 17° anno. Tale lista sarà affidata alla cura degli Uffici Leva comunali, i quali dovranno provvederne all'aggiornamento. Rimane compito degli Uffici Comunali la tenuta e l'aggiornamento dei Ruoli Matricolari, relativi alle classi 1985 e anteriori, fino al compimento del 45° anno. Tali registri stanno assumendo un crescente valore documentale, essendo, in certi casi l'unica fonte di dati inerenti il servizio militare del cittadino. Cessati i compiti di precettazione a visita di leva e di istruzione di pratiche per domande di dispensa, i rapporti degli Uffici Leva comunali con l'utenza saranno limitati al rilascio di certificati attestanti l'iscrizione nelle liste di leva e certificati comprovanti l'esito di Leva. Gli Uffici Comunali rimangono disponibili a fornire, nei limiti concessi, informazioni sui dati del servizio militare del cittadino che ne faccia richiesta per usi consentiti dalla legge;
- *L'Ufficio di Statistica* fornisce, nell'ambito del Programma Statistico Nazionale, la rilevazione dei dati statistici relativi al movimento della popolazione residente (emigrazioni-immigrazioni, classi d'età, nazionalità ecc.) e ad eventi di stato civile (nascite, matrimoni, divorzi, morti ecc.):
 - ✓ Realizza indagini statistiche demografiche mensili ed annuali nonché indagini multiscopo e continuative disposte dall'ISTAT;
 - ✓ Gestisce il Censimento Generale della Popolazione e delle Abitazioni che si svolge ogni 10 anni;
 - ✓ Si occupa della raccolta, gestione, diffusione e scambio di informazioni demografiche con gli organi di Polizia Giudiziarla, con la Magistratura, con le ASL e con tutte le Pubbliche Amministrazioni in genere.



IL CONTESTO TEORICO

Il modello volto a misurare i Fabbisogni Standard degli Enti Locali dipende dal contesto teorico di riferimento e dai dati disponibili. In particolare, il modello teorico di riferimento si basa sull'interazione tra la domanda e l'offerta dei servizi pubblici locali espresse in termini unitari rispetto al numero dei beneficiari denominato di seguito *gruppo client*.

La domanda unitaria di servizio pubblico locale (g_e), riportata nell'equazione (1) dipende dalle seguenti variabili:

- Variabili di contesto relative alla domanda (Q), in grado di cogliere gli aspetti demografici e socio-economici relativi alla domanda;
- Reddito medio (R);
- Costo unitario del servizio pubblico locale (y).

$$g_e = d(Q, R, y) \quad (1)$$

L'offerta unitaria del servizio pubblico locale in termini di costo unitario y , espressa nell'equazione (2), dipende dalle seguenti variabili:

- Livello dei fattori esogeni di carico (g_s): si tratta, ad esempio, dei servizi svolti dal Comune per Amministrazioni di livello superiore (come, per i Servizi di Anagrafe, le certificazioni anagrafiche e attestati, le carte d'identità o gli atti di nascita/morte) ed in generale di attività non direttamente riconducibili alle scelte locali;
- Livello di output endogeno del servizio pubblico (g_e);
- Il vettore dei prezzi degli input (p);
- Variabili di contesto relative all'offerta (A). Si tratta, ad esempio, degli aspetti morfologici e socio-economici che non influenzano le preferenze/necessità locali circa il livello dei servizi pubblici, ovvero di quegli elementi esogeni che possono favorire oppure ostacolare, a parità di altre condizioni, la fornitura dei beni pubblici locali.

$$y = s(g_s, g_e, p, A) \quad (2)$$

Il livello ottimale del servizio pubblico locale ed il suo costo di fornitura unitaria sono determinati, quindi, simultaneamente all'interno di un modello strutturale di due equazioni: la (1) e la (2).

Al fine di coniugare semplicità e rigore metodologico la stima del fabbisogno è stata effettuata attraverso la funzione di spesa che rappresenta la forma ridotta del modello strutturale di domanda e offerta del servizio pubblico. La funzione di spesa, riportata nella equazione (3), si ottiene sostituendo l'equazione (1) nella (2):

$$y = f(Q, R, p, A, g_s) \quad (3)$$

Il principale vantaggio di valutare i Fabbisogni Standard attraverso la funzione di spesa è la possibilità di ottenere stime consistenti in quanto le variabili indipendenti sono rappresentate da variabili esogene. Per questo motivo la stima del fabbisogno basata su funzioni di spesa è l'approccio econometrico più utilizzato in ambito internazionale¹.

L'equazione (3) esprime, in definitiva, il livello di spesa corrente unitario in funzione delle preferenze/necessità dei cittadini, delle altre caratteristiche dell'Ente Locale e dei fattori esogeni di carico.

Nell'**Allegato 1** si riporta una più completa descrizione del modello teorico di riferimento.

¹ OECD (1981), "Measuring local expenditure needs: the Copenhagen workshop", OECD urban management studies n°4, H. Blöchliger et al. (2007) "Fiscal equalisation in OECD countries", OECD Network on Fiscal Relations Across Levels of Government, A. Reschovsky "Compensating Local Governments for Differences in Expenditure Needs in a Horizontal Fiscal Equalization Program", in R. Boadway e A. Shah (2007) "Intergovernmental fiscal transfers: principles and practice", World Bank B. Dafflon e P. Mischler (2007) "Expenditure needs equalisation at the local level: methods and practice" in J. Kim e J. Lotz (2007) "Measuring Local Government Expenditure Needs", The Copenhagen Workshop 2007 D. Rizzi e M. Zanette (2011) "I fabbisogni standard di spesa dei Comuni italiani", in *Politica Economica*, vol. Anno XXVII, n. 2.



LA RICOGNIZIONE DEI DATI DISPONIBILI E LA NECESSITÀ DEL QUESTIONARIO

La ricognizione delle fonti disponibili: le disposizioni in materia di determinazione dei Fabbisogni Standard dei Comuni (cfr. Decreto Legislativo 216 del 2010) individuano nel Certificato di Conto Consuntivo (CCC) una delle fonti da cui reperire i dati necessari per il calcolo dei Fabbisogni Standard. Le informazioni di natura strutturale ritenute fondamentali per la determinazione dei Fabbisogni Standard (ad esempio, dati sulla struttura demografica, dati sui flussi turistici, ecc.) sono state individuate in archivi provenienti da fonti ufficiali.

Ove possibile, si è preferito utilizzare informazioni provenienti da banche dati istituzionali quali ISTAT, Agenzia del Territorio, Ministero dell'Interno, Ministero dell'Istruzione Università e Ricerca, Ministero dell'Ambiente, Corpo Forestale dello Stato ed ACI a garanzia di una maggiore omogeneità ed affidabilità dei dati stessi.

L'aggiornamento dei dati per l'annualità 2009, ove non disponibile pubblicamente, è stato richiesto e fornito dall'ISTAT, che lo stesso decreto individua come Ente di cui è possibile avvalersi per lo svolgimento dell'attività.


Il Certificato di Conto Consuntivo (CCC): la fonte informativa finanziaria per la misurazione della spesa delle amministrazioni comunali è rappresentata dai CCC, resi disponibili annualmente dal Ministero dell'Interno. I dati rilevati nei CCC, per accertamenti/incassi e impegni/pagamenti, costituiscono una rappresentazione sintetica delle informazioni contabili iscritte nel Rendiconto al Bilancio di ciascuna amministrazione comunale. Nei CCC, i dati di spesa sono suddivisi in quadri e sono esposti, sia per le spese di parte corrente (Quadro 4) sia per quelle in conto capitale (Quadro 5), tramite una classificazione di tipo funzionale. È presente inoltre, per ciascuna funzione, un'articolazione per servizi che consente di evidenziare per le Funzioni generali di amministrazione di gestione e di controllo, le spese di:

- Organi istituzionali, partecipazione e decentramento;
- Segreteria generale, personale e organizzazione;
- Gestione economica, finanziaria, programmazione, provveditorato e controllo di gestione;
- Gestione delle entrate tributarie e servizi fiscali;
- Gestione dei beni demaniali e patrimoniali;
- Ufficio tecnico;
- Anagrafe, stato civile, elettorale, leva e servizio statistico;
- Altri servizi generali.

Alla classificazione funzionale si aggiunge una distinzione per categoria economica che consente, per ciascuna funzione, di individuare le spese correnti secondo la seguente articolazione:

1. Personale;
2. Acquisto di beni di consumo e/o di materie prime;
3. Prestazioni di servizi;
4. Utilizzo di beni di terzi;
5. Trasferimenti;
6. Interessi passivi e oneri finanziari diversi;
7. Imposte e tasse;
8. Oneri straordinari della gestione corrente;
9. Ammortamenti di esercizio.

I limiti del Certificato di Conto Consuntivo: i dati contabili raccolti nel CCC si sono rivelati non sufficienti al fine di determinare il costo effettivo dei Servizi di Anagrafe, Stato Civile, Elettorale, Leva e Servizio Statistico. In particolare, da una valutazione dei dati, è emerso che se da un lato l'utilizzo come punto di partenza di una fonte maggiormente consolidata nel tempo, quale il CCC, ha il vantaggio di una maggiore stabilità dell'informazione fornita, dall'altra la forte eterogeneità contabile nella compilazione di tale conto e la natura di sintesi del documento stesso non consentono di individuare nel CCC l'unica fonte per la determinazione del costo effettivo dell'Anagrafe, Stato Civile, Elettorale, Leva e Servizio Statistico. Le motivazioni sono molteplici e risiedono sia nella natura stessa del documento (ad esempio l'assenza di informazioni di dettaglio sulla spesa di personale,



riassunta in un unico intervento) sia nell'eterogeneità contabile che caratterizza il trattamento di voci simili (ad esempio la difformità di comportamento tra gli enti nella contabilizzazione dei trattamenti accessori).

I limiti delle informazioni provenienti da fonti istituzionali: I dati provenienti da banche dati istituzionali, seppur necessari per la determinazione dei Fabbisogni Standard, non contengono alcune informazioni di dettaglio indispensabili per l'analisi dei Servizi di Anagrafe, Stato Civile, Elettorale, Leva e Servizio Statistico. Da quanto descritto appare evidente l'esigenza di raccogliere informazioni atte ad integrare, riclassificare e a volte correggere quanto disponibile nelle banche dati istituzionali.

I tavoli tecnici: al fine di completare l'insieme di informazioni necessarie alla determinazione dei Fabbisogni Standard, sono stati organizzati tavoli tecnici di lavoro a cui hanno partecipato rappresentanti della SOSE e dell'IFEL, nonché esperti di finanza degli Enti Locali e responsabili degli uffici afferenti ai Servizi di Anagrafe, Stato Civile, Elettorale, Leva e Servizio Statistico appartenenti ad aree territoriali e classi demografiche differenti. In tal modo è stato possibile indagare le caratteristiche dei servizi svolti dall'Anagrafe, Stato Civile, Elettorale, Leva e Servizio Statistico nonché mappare le possibili eterogeneità nell'offerta di tali servizi e nella contabilizzazione delle voci di spesa nel Certificato di Conto Consuntivo. Il risultato dei tavoli tecnici di lavoro è consistito nella predisposizione del Questionario FC01C - Servizi di Anagrafe, Stato Civile, Elettorale, Leva e Servizio Statistico.

Il Questionario FC01C - Servizi di Anagrafe, Stato Civile, Elettorale, Leva e Servizio Statistico: il questionario FC01C è strutturato in dieci quadri (cui si aggiunge il Quadro Z per le Annotazioni), ognuno con contenuti e finalità distinte.

Una prima distinzione presente nel questionario attiene alla suddivisione tra quadri strutturali e quadri contabili. I primi raccolgono informazioni sulla forma organizzativa scelta per la gestione dei Servizi di Anagrafe, Stato Civile, Elettorale, Leva e Servizio Statistico (Quadro B), sulle dotazioni di personale (Quadro D), sulle unità locali e sulle dotazioni strumentali (Quadro E e F), sulla modalità di svolgimento e sui servizi svolti (Quadro L e M), mentre i secondi raccolgono specifici dati sulle esternalizzazioni dei Servizi di Anagrafe, Stato Civile, Elettorale, Leva e Servizio Statistico, dati di entrata e di spesa (Quadro P, R, S e T).

Nel Quadro Z delle Annotazioni, l'Ente Locale può riportare indicazioni e osservazioni ritenute utili ai fini di una corretta comprensione di quanto riportato nel questionario, ovvero può evidenziare specifiche particolarità non adeguatamente rilevate nei vari quadri.

Sono state inoltre predisposte le istruzioni per la compilazione del questionario stesso, utili a supportare gli Enti Locali in tale fase, ed è stato allestito un centro di assistenza telefonica, che ha operato sotto la supervisione di IFEL.

Il questionario è stato strutturato con l'obiettivo di migliorare e riclassificare le informazioni contenute nel CCC, nonché per raccogliere informazioni non disponibili da fonti ufficiali.

Nello specifico, il questionario:

1. consente di mappare i principali servizi svolti relativi alle attività di Anagrafe, Stato Civile, Elettorale, Leva e Servizio Statistico (ad esempio rilevando il numero di certificati anagrafici e attestati rilasciabili immediatamente a sportello);
2. rileva le consistenze di personale e le relative spese, distinguendo le retribuzioni di fatto per tipologie contrattuali (personale dipendente non dirigente a tempo indeterminato, dirigente a tempo indeterminato, ecc.) e indicando separatamente le altre componenti del costo del personale (oneri riflessi a carico dell'Amministrazione per contributi obbligatori, Irap, ecc.);
3. fornisce la possibilità di indicare una percentuale media di utilizzo del personale addetto ai Servizi di Anagrafe, Stato Civile, Elettorale, Leva e Servizio Statistico. La percentuale viene indicata per ciascuna tipologia contrattuale. Gli addetti da indicare fanno riferimento sia al personale, il cui costo è stato contabilizzato nel CCC ai Servizi di Anagrafe, Stato Civile, Elettorale, Leva e Servizio Statistico, sia al personale il cui costo è stato contabilizzato in altre funzioni del CCC ma che opera di fatto in parte per i Servizi di Anagrafe, Stato Civile, Elettorale, Leva e Servizio Statistico. Il personale è rilevato in unità annue così da rendere confrontabili personale a tempo pieno, personale part-time e personale che ha prestato servizio per parti di anno;
4. introduce, oltre alla colonna per l'indicazione delle spese contabilizzate nei servizi oggetto del questionario, due colonne (Altri Servizi – afferenti alle Funzioni generali di amministrazione, di gestione e di controllo - e Altre



Funzioni) per consentire all'Ente Locale di indicare le spese afferenti i Servizi di Anagrafe, Stato Civile, Elettorale, Leva e Servizio Statistico ma contabilizzate in altre Funzioni del CCC;

5. introduce la possibilità di esplicitare analiticamente spese indirette che comunque incidono sul costo delle Funzioni svolte (spese per servizi informatici, software e hardware, ecc.), nonché spese tipicamente disomogenee tra enti in quanto legate a scelte gestionali differenti (spese per manutenzione, leasing o affitto di mezzi strumentali e infrastrutture tecnologiche);

6. consente di ricostruire la spesa effettiva per i Servizi oggetto dell'analisi, quando questa o parte di essa è sostenuta da soggetti terzi partecipati dall'Ente, rilevando le poste finanziarie in uscita, sia di parte corrente che in conto capitale, a favore dei soggetti partecipati, e in entrata, per rimborsi o utili netti ricevuti da soggetti partecipati dall'Ente cui è stato esternalizzato il servizio;

7. rileva le forme organizzative prescelte per lo svolgimento dei Servizi di Anagrafe, Stato Civile, Elettorale, Leva e Servizio Statistico (gestione diretta o in forma associata), esplicitando i rapporti finanziari tra forme associate (contributo alle spese per la partecipazione a forme di gestione associata ed eventuali entrate connesse alla partecipazione a forme di gestione associata);

8. introduce la possibilità di esplicitare spese ed entrate specificatamente connesse al servizio elettorale e ad operazioni censuarie, nonché spese ed entrate connesse al rilascio di carta d'identità elettronica;

9. introduce la possibilità di indicare le entrate cui corrisponde un rimborso specifico (si tratta ad esempio dei rimborsi per personale comandato o in convenzione) o entrate ricevute come corrispettivo di servizi specificamente erogati (si tratta ad esempio delle entrate per servizi resi a terzi);

10. consente di evidenziare le unità locali e le principali dotazioni strumentali utilizzate per l'esercizio dei Servizi di Anagrafe, Stato Civile, Elettorale, Leva e Servizio Statistico;

11. introduce la possibilità di descrivere la tipologia di servizi svolti, sia esplicitando la presenza di servizi specifici (sportello virtuale, fonico, ecc.) sia dettagliando il tempo lavoro per tipologia di servizi svolti (Front-Office Anagrafe, Back-Office Anagrafe, Sportelli Movimenti Migratori, ecc.).



IL QUESTIONARIO FC01C: DESCRIZIONE ANALITICA DEI QUADRI

Nell'**Allegato 2** è riportato il questionario FC01C relativo ai Servizi di Anagrafe, Stato Civile, Elettorale, Leva e Servizio Statistico.

Il Quadro B rileva informazioni relative alle modalità associative nell'erogazione dei servizi o nello svolgimento delle attività per i Servizi di Anagrafe, Stato Civile, Elettorale, Leva e Servizio Statistico.

Il Quadro D è dedicato alle consistenze di personale e consente di individuare il personale effettivamente addetto ai Servizi di Anagrafe, Stato Civile, Elettorale, Leva e Servizio Statistico, suddiviso nelle principali figure professionali (ad esempio, in D01 viene rilevato il personale non dirigente a tempo indeterminato, in D02 il personale dirigente a tempo indeterminato, ecc.). Nel Quadro D viene richiesto all'Ente Locale di indicare non solo le unità il cui costo è contabilizzato nei Servizi di Anagrafe, Stato Civile, Elettorale, Leva e Servizio Statistico, ma anche le unità che, seppur contabilizzate in Altri Servizi delle Funzioni generali di amministrazione, di gestione e di controllo o in Altre Funzioni, risultano di fatto svolgere attività per i Servizi oggetto del questionario. Una seconda colonna, accanto a ciascuna qualifica, consente di specificare la percentuale di tempo che l'unità indicata (espressa in unità annue) dedica di fatto alle attività di Anagrafe, Stato Civile, Elettorale, Leva e Servizio Statistico. Questa colonna opera dunque una duplice "correzione" alle unità indicate: può sia ridurre il tempo delle unità contabilizzate nei Servizi di Anagrafe, Stato Civile, Elettorale, Leva e Servizio Statistico ma che svolgono anche altri Servizi o altre Funzioni, sia imputare il tempo dedicato ai Servizi di Anagrafe, Stato Civile, Elettorale, Leva e Servizio Statistico di unità il cui costo è contabilizzato in Altri Servizi delle Funzioni generali di amministrazione, di gestione e di controllo o in Altre Funzioni.

Il Quadro E è deputato a raccogliere informazioni sui locali adibiti ai Servizi di Anagrafe, Stato Civile, Elettorale, Leva e Servizio Statistico, rilevando distintamente se si tratta di unità in proprietà, in locazione o in uso gratuito. Il dettaglio richiesto consente di avere tale informazione a seconda della destinazione d'uso dell'unità locale (E03 locali adibiti ad ufficio, E04 locali adibiti ad archivio). Nello stesso quadro vengono individuati infine il numero di sportelli destinati all'apertura al pubblico (E05), specificando il numero degli sportelli dedicati solo ai portatori di Handicap (E06) e di quelli destinati agli stranieri (E07). L'obiettivo di tale Quadro è quello di monitorare gli Enti Locali che sostengono spese d'affitto, quelli che hanno unità locali di proprietà e quelli che utilizzano unità locali a titolo gratuito.

Il Quadro F è finalizzato a raccogliere indicazioni sulle principali dotazioni strumentali che caratterizzano i Servizi di Anagrafe, Stato Civile, Elettorale, Leva e Servizio Statistico; tra esse rientrano il numero di ciclomotori, auto e motoveicoli (F01-F03) ma anche il numero di stampanti ad aghi, fotocopiatrici, scanner e stampanti di altri tipi (F04-F05).

Il Quadro L raccoglie informazioni sull'attività svolta sia di tipo qualitativo sia di tipo quantitativo rilevando, ad esempio, se l'amministrazione ha personale che svolge il servizio di sabato (L03), di domenica e festivi per matrimoni (L04), se l'amministrazione effettua servizi on-line tramite sportelli virtuali (L06) oppure individuando come l'attività del personale si distribuisca su diverse tipologie di attività (L08-L16).

Il Quadro M rileva informazioni sui principali servizi svolti nell'ambito dei Servizi di Anagrafe, Stato Civile, Elettorale, Leva e Servizio Statistico suddivisi per macro categorie: Front-Office (Sportelli polifunzionali) e Back-Office Anagrafe, Sportelli movimenti migratori, Stato civile, Front-Office e Back-Office Elettorale, Front-Office e Back-Office Leva, Servizio statistico e Toponomastica.


Il Quadro P ha lo scopo di gestire le informazioni riguardanti le esternalizzazioni di tutti o parte dei Servizi di Anagrafe, Stato Civile, Elettorale, Leva e Servizio Statistico, distinguendo tra spese sostenute per servizi affidati a soggetti partecipati dall'Ente come le spese correnti per l'acquisto di beni e prestazioni di servizi (P02), le spese per personale distaccato (P04) o le spese correnti per trasferimenti (P05) e le spese sostenute per servizi affidati a soggetti non partecipati dall'Ente come le spese per affidamento dei servizi a soggetti esterni mediante gara o affidamento diretto (P14).

Il Quadro R si riferisce alle entrate, individuando in particolare alcune informazioni significative per la determinazione di un costo effettivo, ovvero entrate con specifica destinazione e che vanno a rettificare valori di spesa: è il caso delle entrate per rimborsi per personale comandato (R01), delle entrate per rimborsi e per utili da soggetti partecipati dall'Ente cui è stato esternalizzato il servizio (R02 e R04), delle entrate per le somme ricevute per servizi resi a terzi (R05) o delle entrate per la partecipazione a forme di gestione associata (R06).



Il Quadro S rappresenta un quadro di dettaglio delle spese indicate nel CCC negli interventi da 2 a 5 e ha una duplice finalità: da una parte esplicita importanti voci di spesa non altrimenti desumibili dal CCC (ad esempio le spese per servizi informatici S03 e S04), dall'altra consente di attribuire spese di carattere generale identificabili come appartenenti ai servizi oggetto di indagine, tenendo conto della contabilizzazione seguita nel CCC. Questa scelta ha come obiettivo l'omogeneizzazione contabile di importi suscettibili di diversa contabilizzazione tra Amministrazioni Comunali (alcuni Enti contabilizzano le spese di carattere generale in Altri Servizi delle Funzioni generali di Amministrazione, di Gestione e di Controllo, altri le imputano pro quota sulle singole Funzioni). Il Quadro S esplicita, poi, le spese non attinenti la gestione corrente in senso stretto (le spese per manutenzione di mezzi strumentali e infrastrutture tecnologiche S01, le spese per locazione degli immobili S02, le spese per leasing S07 e per noleggio dei mezzi strumentali e delle infrastrutture tecnologiche S08) che verranno utilizzate per omogeneizzare il confronto tra Amministrazioni.

Il Quadro T attiene, infine, alle spese di personale. Tale quadro nasce in complementarità del quadro D sulle consistenze di personale e consente di rilevare le principali componenti del costo del personale (retribuzioni, oneri riflessi, Irap, ecc.) distinguendo le retribuzioni per qualifiche. Ancora una volta il quadro è stato concepito per consentire all'Amministrazione di indicare spese contabilizzate in Altri Servizi o in Altre Funzioni ma attribuibili ai Servizi di Anagrafe, Stato Civile, Elettorale, Leva e Servizio Statistico (come ad esempio nel caso dei trattamenti accessori, contabilizzati da alcuni Enti negli Altri servizi e da altri nelle Funzioni specifiche). Il quadro T contiene quindi un'informazione aggiuntiva di grande importanza, ovvero fornisce un dettaglio analitico della spesa di personale che, per i Servizi di Anagrafe, Stato Civile, Elettorale, Leva e Servizio Statistico, ammonta in media all'87,7% della spesa corrente, consentendo di determinare un prezzo del fattore lavoro.



LA RILEVAZIONE DEI DATI CON IL QUESTIONARIO FC01C

Ai fini della determinazione dei Fabbisogni Standard relativi ai Servizi di Anagrafe, Stato Civile, Elettorale, Leva e Servizio Statistico, a norma del D. Lgs. 216/2010, è stato predisposto il questionario FC01C, che in base al comma 4, art. 8, del citato D. Lgs., è stato somministrato ai 6.702 Comuni e alle 291 Unioni di Comuni, appartenenti ai territori delle regioni a statuto ordinario.

Per la somministrazione, compilazione e trasmissione dei questionari è stato predisposto un portale web, Progetto Fabbisogni Standard, appositamente progettato e dedicato alla gestione dei questionari stessi.

Alla data del 12 Dicembre 2012 hanno risposto al questionario 6.699 Comuni e 146 Unioni di Comuni.

Dall'analisi dei questionari compilati dalle Unioni di Comuni è emerso che 102 di queste non svolgono i Servizi di Anagrafe, Stato Civile, Elettorale, Leva e Servizio Statistico. Tali Enti Locali non hanno compilato il quadro D del Personale contabilizzato nei Servizi di Anagrafe, Stato Civile, Elettorale, Leva e Servizio Statistico o addetto a tali funzioni, il quadro R delle Entrate, il quadro S delle Spese e il quadro T delle Spese di Personale.

Conseguentemente delle 146 Unioni che hanno inviato il questionario, 44 dichiarano di svolgere i Servizi di Anagrafe, Stato Civile, Elettorale, Leva e Servizio Statistico.

Terminata la fase di acquisizione dei dati dei questionari è iniziata la fase di controllo della qualità delle informazioni in essi contenute.

In considerazione dell'elevato numero di variabili strutturali e contabili da esaminare, si sono implementate procedure di *data cleaning*. Per ciascuna variabile del questionario sono state predisposte: la distribuzione percentilica, le statistiche descrittive ed alcune statistiche elementari (normalizzate rispetto alla popolazione residente di ciascun Ente e rispetto al numero di dipendenti presenti nel questionario) con la segnalazione dei valori anomali.

Inoltre è stata effettuata un'analisi testuale delle informazioni presenti nel campo "Annotazioni" del questionario (Quadro Z), al fine di classificare le indicazioni e le osservazioni segnalate dagli Enti Locali utili ai fini di una corretta comprensione di quanto riportato nel questionario (quali ad esempio l'assenza del servizio, osservazioni aggiuntive in merito allo svolgimento del servizio in forma associata, ecc.).

In particolare è stata monitorata la compilazione del questionario da parte delle Unioni di Comuni, incrociando le informazioni riguardanti queste ultime con quanto dichiarato dai singoli Comuni nel quadro relativo alla gestione associata in Unione di Comuni del questionario. Tale analisi è stata effettuata utilizzando una tabella di raccordo, pubblicata dall'ANCI, tra le Unioni attive nell'anno 2009 (anno di riferimento per i dati del questionario) e i Comuni afferenti alle singole Unioni. Il completamento della tabella di raccordo Unioni di Comuni/Comuni, ha permesso di associare alle 291 Unioni, coinvolte nel progetto Fabbisogni Standard, un totale di 1.339 Comuni. Tutto ciò ha permesso di gestire le reali casistiche esistenti, di individuare le principali problematiche di ciascuna Unione di Comuni e di costruire un questionario "consolidato" per la singola Unione, su cui calcolare i Fabbisogni Standard.

Sulla base di tali analisi sono stati selezionati i controlli utili ad individuare le situazioni per le quali è stata necessaria una segnalazione all'Ente Locale per gravi incoerenze riscontrate nei dati (attività di controllo della qualità dei dati).

Per il questionario FC01C sono stati contattati, via posta elettronica ordinaria e certificata, nonché via telefono, 230 Enti Locali per la presenza totale di 305 anomalie, corrispondenti a gravi incoerenze riscontrate nei dati dichiarati, con la finalità di validare o modificare dette anomalie. Inoltre, sono state definite le modalità ed è stato avviato un flusso di lavoro al fine di consentire all'Ente Locale di correggere o di confermare, con relativa motivazione, i dati inseriti nei questionari e segnalati dai controlli di qualità.

Le principali incoerenze riscontrate sono di seguito riportate:

- spese per il personale dedicato ai Servizi di Anagrafe, Stato Civile, Elettorale, Leva e Servizio Statistico dichiarate nel rigo T23 alle colonne 1, 2 e 3 del questionario FC01C complessivamente superiori all'importo dichiarato nel Certificato di Conto Consuntivo nel Quadro 3 BIS al rigo 120 colonna 1;
- spese per il personale dedicato ai Servizi di Anagrafe, Stato Civile, Elettorale, Leva e Servizio Statistico dichiarate nel rigo T23 alle colonne 1, 2 e 3 del questionario FC01C, al netto di quanto riportato nei rigi



T07, T13, T14, T21 e T22 complessivamente superiori all'importo dichiarato nel Certificato di Conto Consuntivo nel Quadro 4 al rigo 188 colonna 1;

- numero di Unità di persona/anno dedicate ai Servizi di Anagrafe, Stato Civile, Elettorale, Leva e Servizio Statistico dei dipendenti dichiarati nella prima colonna del Quadro D pari alla percentuale di tempo lavoro di Unità persona/anno indicata nella seconda colonna;
- percentuale di tempo lavoro di Unità persona/anno dedicate ai Servizi di Anagrafe, Stato Civile, Elettorale, Leva e Servizio Statistico dei dipendenti dichiarata nella seconda colonna del Quadro D pari al numero di Unità di persona/anno indicate nella prima colonna;
- Comune appartenente ad una Unione di Comuni ma mancata dichiarazione dello stesso nel rigo B01 del questionario FC01C;
- Valori anomali delle singole variabili del questionario.

La fase di assestamento dei dati, conseguente alle attività di controllo di qualità, ha consentito di ridurre a 117 il numero di Comuni scartati nelle successive fasi di costruzione della metodologia.

Sono stati, inoltre, esclusi dalla costruzione della metodologia dei Fabbisogni Standard gli Enti Locali che per il 2009 non hanno presentato il Certificato di Conto Consuntivo. Trattasi di 66 Comuni e di 9 Unioni di Comuni.


A seguito degli scarti effettuati, sono stati oggetto delle successive analisi 6.516 Comuni e 137 Unioni di Comuni.

Nella **Tabella 1** è riportata la distribuzione dei Comuni oggetto del questionario FC01C, di quelli che hanno risposto e di quelli scartati dall'analisi per classe dimensionale, per area territoriale e per regione.



Tabella 1 - Distribuzione dei Comuni oggetto di analisi per classe dimensionale, per area territoriale e per regione

| Classe dimensionale | Totale Comuni oggetto del questionario (A) | Comuni che hanno risposto (B) | % (B/A) | Comuni scartati per il controllo della qualità dei dati (C) | Comuni scartati per assenza del CCC 2009 (D) | Comuni oggetto di analisi (E=B-C-D) | % (E/B) |
|----------------------------|--|-------------------------------|--------------|---|--|-------------------------------------|--------------|
| Meno di 500 Abitanti | 692 | 689 | 99,6 | 26 | 6 | 657 | 95,4 |
| 500 - 999 Abitanti | 886 | 886 | 100,0 | 11 | 4 | 871 | 98,3 |
| 1.000 - 1.999 Abitanti | 1.301 | 1.301 | 100,0 | 29 | 10 | 1.262 | 97,0 |
| 2.000 - 2.999 Abitanti | 807 | 807 | 100,0 | 14 | 6 | 787 | 97,5 |
| 3.000 - 4.999 Abitanti | 967 | 967 | 100,0 | 11 | 9 | 947 | 97,9 |
| 5.000 - 9.999 Abitanti | 1.017 | 1.017 | 100,0 | 16 | 10 | 991 | 97,4 |
| 10.000 - 19.999 Abitanti | 599 | 599 | 100,0 | 3 | 11 | 585 | 97,7 |
| 20.000 - 59.999 Abitanti | 347 | 347 | 100,0 | 5 | 7 | 335 | 96,5 |
| 60.000 - 99.999 Abitanti | 50 | 50 | 100,0 | 2 | 2 | 46 | 92,0 |
| 100.000 - 249.999 Abitanti | 26 | 26 | 100,0 | 0 | 1 | 25 | 96,2 |
| 250.000 - 499.999 Abitanti | 5 | 5 | 100,0 | 0 | 0 | 5 | 100,0 |
| Oltre 500.000 Abitanti | 5 | 5 | 100,0 | 0 | 0 | 5 | 100,0 |
| Area Territoriale | | | | | | | |
| Nord-ovest | 2.987 | 2.984 | 99,9 | 43 | 11 | 2.930 | 98,2 |
| Nord-est | 929 | 929 | 100,0 | 11 | 3 | 915 | 98,5 |
| Centro | 996 | 996 | 100,0 | 13 | 21 | 962 | 96,6 |
| Sud | 1.790 | 1.790 | 100,0 | 50 | 31 | 1.709 | 95,5 |
| Regione | | | | | | | |
| Piemonte | 1.206 | 1.203 | 99,8 | 19 | 6 | 1.178 | 97,9 |
| Lombardia | 1.546 | 1.546 | 100,0 | 22 | 4 | 1.520 | 98,3 |
| Veneto | 581 | 581 | 100,0 | 7 | 1 | 573 | 98,6 |
| Liguria | 235 | 235 | 100,0 | 2 | 1 | 232 | 98,7 |
| Emilia-Romagna | 348 | 348 | 100,0 | 4 | 2 | 342 | 98,3 |
| Toscana | 287 | 287 | 100,0 | 3 | 0 | 284 | 99,0 |
| Umbria | 92 | 92 | 100,0 | 0 | 0 | 92 | 100,0 |
| Marche | 239 | 239 | 100,0 | 0 | 0 | 239 | 100,0 |
| Lazio | 378 | 378 | 100,0 | 10 | 21 | 347 | 91,8 |
| Abruzzo | 305 | 305 | 100,0 | 6 | 1 | 298 | 97,7 |
| Molise | 136 | 136 | 100,0 | 4 | 3 | 129 | 94,9 |
| Campania | 551 | 551 | 100,0 | 14 | 16 | 521 | 94,6 |
| Puglia | 258 | 258 | 100,0 | 6 | 9 | 243 | 94,2 |
| Basilicata | 131 | 131 | 100,0 | 6 | 0 | 125 | 95,4 |
| Calabria | 409 | 409 | 100,0 | 14 | 2 | 393 | 96,1 |
| TOTALE | 6.702 | 6.699 | 99,96 | 117 | 66 | 6.516 | 97,27 |



IDENTIFICAZIONE DELLE VARIABILI DI CONTESTO

Ai fini della determinazione dei Fabbisogni Standard in relazione ai Servizi di Anagrafe, Stato Civile, Elettorale, Leva e Servizio Statistico è stata creata una Banca Dati che contiene il patrimonio informativo degli Enti Locali proveniente dagli archivi dei Certificati di Conto Consuntivo, forniti dal Ministero dell'Interno per l'anno 2009, integrati con le informazioni presenti nei questionari e con i dati desumibili da fonti ufficiali.

Il contesto teorico di riferimento fornisce indicazioni precise circa l'individuazione delle variabili da utilizzare nel processo di stima.

In particolare, si possono individuare cinque tipologie di variabili di seguito elencate:

- la prima include gli aspetti demografici e socio-economici necessari a catturare le preferenze/necessità locali circa la domanda di servizi pubblici (variabili di contesto relative alla domanda);
- la seconda è composta dalle caratteristiche ambientali che influiscono sulla produttività totale dei fattori (variabili di contesto relative all'offerta);
- la terza è costituita dai prezzi dei fattori produttivi;
- la quarta comprende il gruppo client di riferimento che per i Servizi di Anagrafe, Stato Civile, Elettorale, Leva e Servizio Statistico corrisponde alla Popolazione residente al 31/12/2009 di fonte ISTAT;
- l'ultima è rappresentata da un insieme di variabili relative ai fattori esogeni di carico.

Ai fini della definizione dei Fabbisogni Standard degli Enti Locali sono state individuate delle variabili in grado di valutare gli aspetti socio-economici necessari a catturare le preferenze/necessità locali circa la domanda di servizi pubblici (variabili di contesto relative alla domanda) e delle variabili in grado di cogliere le caratteristiche ambientali che influiscono sulla produttività totale dei fattori e che modificano, a parità di domanda, il costo di fornitura del servizio (variabili di contesto relative all'offerta).

Ai fini della determinazione della funzione dei Fabbisogni Standard, sono state utilizzate le seguenti tipologie di variabili che verranno illustrate in dettaglio nei paragrafi successivi:


- variabili di contesto desumibili da fonti ufficiali;
- variabili di contesto desumibili dal questionario;
- reddito;
- tipologia di servizio offerto;
- livello dei prezzi;
- fattori esogeni di carico.

Si riporta di seguito la **Tabella 2** riguardante le variabili di contesto desunte da fonti ufficiali. Tali variabili sono state individuate nell'ambito dei tavoli tecnici di lavoro a cui hanno partecipato rappresentanti della SOSE, dell'ISTAT e dell'IFEL.




Tabella 2 - Variabili di contesto desumibili da fonti ufficiali

| Categoria | Variabile di Contesto | Fonte | Anno |
|---|---|----------------------------|------|
| Dati generali | Superficie territoriale | ISTAT | 2011 |
| | Livello altimetrico massimo | ISTAT | 2001 |
| | Livello altimetrico del Municipio | ISTAT | 2001 |
| | Classificazione sismica | ISTAT | 2010 |
| | Rischio naturale - Incendi | ISTAT | 2008 |
| | Comune litoraneo | ISTAT | 2001 |
| | Numero delle Unità Locali e degli Addetti suddivisi per Comune e per categoria ATECO 2007 | ISTAT - ASIA | 2009 |
| Popolazione | Popolazione residente al 31/12/2009 | ISTAT | 2009 |
| | Popolazione residente al 31/12/2009 – classe 75 anni e oltre | ISTAT | 2009 |
| | Numero di famiglie | ISTAT | 2009 |
| | Numero di convivenze | ISTAT | 2009 |
| | Abitanti equivalenti totali urbani | ISTAT | 2009 |
| | Numero di pendolari entranti nel Comune | ISTAT | 2001 |
| | Numero di pendolari uscenti dal Comune | ISTAT | 2001 |
| | Numero di pendolari interni al Comune | ISTAT | 2001 |
| | Popolazione residente straniera regolare | ISTAT | 2009 |
| | Tempo medio di percorrenza dei pendolari interni al Comune di residenza | ISTAT | 2001 |
| | Iscritti da altri Comuni | ISTAT | 2009 |
| | Iscritti dall'estero | ISTAT | 2009 |
| | Altri iscritti | ISTAT | 2009 |
| Rete Stradale | Lunghezza delle strade di tutto il Comune | ISTAT | 2009 |
| | Lunghezza delle strade in località abitate | ISTAT | 2009 |
| | Incidenti stradali | ISTAT | 2009 |
| | Persone ferite negli incidenti stradali | ISTAT | 2009 |
| | Persone morte negli incidenti stradali | ISTAT | 2009 |
| Turismo | Presenze di clienti (italiani e stranieri) negli esercizi alberghieri e complementari | ISTAT - SOSE | 2009 |
| | Numero presenze in seconde case per vacanza | ANCITEL | 2002 |
| | Consumi di energia elettrica | SOSE | 2009 |
| | Numero di ingressi ai musei non statali | ISTAT | 2009 |
| | Numero di ingressi ai musei statali | Ministero Beni Culturali | 2009 |
| Immobili | Immobili (Categorie A,B,C,D,E) | Dipartimento delle Finanze | 2009 |
| Istruzione prescolastica (scuola materna) | Scuole dell'infanzia statali | MIUR | 2009 |
| | Scuole dell'infanzia non statali pubbliche | MIUR | 2009 |
| | Scuole dell'infanzia private | MIUR | 2009 |
| | Alunni delle scuole statali - Infanzia | MIUR | 2009 |
| | Alunni delle scuole private - Infanzia | MIUR | 2009 |
| | Alunni delle scuole non statali pubbliche - Infanzia | MIUR | 2009 |
| Istruzione elementare | Scuole primarie statali | MIUR | 2009 |
| | Scuole primarie non statali pubbliche | MIUR | 2009 |



| Categoria | Variabile di Contesto | Fonte | Anno |
|---------------------------------------|--|--------------|-------------|
| | Scuole primarie private | MIUR | 2009 |
| | Alunni delle scuole statali - Primaria | MIUR | 2009 |
| | Alunni delle scuole non statali pubbliche - Primaria | MIUR | 2009 |
| | Alunni delle scuole private - Primaria | MIUR | 2009 |
| Istruzione secondaria inferiore | Scuole secondarie di I grado statali | MIUR | 2009 |
| | Scuole secondarie di I grado non statali pubbliche | MIUR | 2009 |
| | Scuole secondarie di I grado private | MIUR | 2009 |
| | Alunni delle scuole statali - Secondaria I grado | MIUR | 2009 |
| | Alunni delle scuole non statali pubbliche - Secondaria I grado | MIUR | 2009 |
| | Alunni delle scuole private - Secondaria I grado | MIUR | 2009 |
| Istruzione secondaria superiore | Scuole secondarie di II grado statali | MIUR | 2009 |
| | Scuole secondarie di II grado non statali pubbliche | MIUR | 2009 |
| | Scuole secondarie di II grado private | MIUR | 2009 |
| | Alunni delle scuole statali - Secondaria II grado | MIUR | 2009 |
| | Alunni delle scuole non statali pubbliche - Secondaria II grado | MIUR | 2009 |
| | Alunni delle scuole private - Secondaria II grado | MIUR | 2009 |
| Istruzione universitaria | Studenti iscritti in sede (ovvero residenti nello stesso Comune sede del Corso) | MIUR | 2009 |
| | Studenti iscritti fuori sede (ovvero residenti in Comuni diversi dalla sede del Corso) | MIUR | 2009 |



Per la variabile Reddito si fa riferimento all'ammontare medio del reddito imponibile ai fini dell'Addizionale IRPEF relativo al periodo d'imposta 2009 desunto dal Dipartimento delle Finanze del Ministero dell'Economia.

Tramite il questionario sono state richieste informazioni, in possesso esclusivo dell'ente e non disponibili da banche dati ufficiali, relative ai servizi erogati e ai fattori esogeni di carico.

Per quanto attiene ai servizi, viene richiesta la distribuzione percentuale del tempo lavoro del personale addetto per le diverse attività svolte dai Servizi di Anagrafe, Stato Civile, Elettorale, Leva e Servizio Statistico e precisamente:

- Front-Office Anagrafe (Sportelli Polifunzionali);
- Back-Office Anagrafe;
- Sportelli Movimenti migratori;
- Stato Civile;
- Front-Office Elettorale;
- Back-Office Elettorale;
- Front-Office Leva;
- Back-Office Leva;
- Servizio statistico;
- Toponomastica.

Tra le variabili relative alla modalità di svolgimento del servizio, si considerano:

- Ore complessive di apertura settimanale al pubblico (Numero);
- Messi e accertatori dedicati unicamente al servizio anagrafe (Numero).

Inoltre tra le variabili relative alla tipologia di servizio offerto si considerano:

- Apertura del servizio di sabato (Si/No);
- Apertura domenicale e festivi per matrimoni (Si/No);
- Erogazione di certificati tramite reti amiche (es. Poste, ecc.) (Si/No);
- Sportello virtuale (servizi on line) (Si/No);
- Sportello fonico (call o contact center) (Si/No).

Le variabili relative ai fattori esogeni di carico sono elencate in **Tabella 3**.

In particolare, un output può essere considerato come "esogeno" quando:

- è relativo a servizi obbligatoriamente previsti dalla legge;
- è connesso ad attività non direttamente riconducibili alle scelte locali, ma è direttamente collegato alla domanda espressa da altre Amministrazioni e da altri soggetti esterni all'Ente Locale.



Tabella 3 - Fattori esogeni di carico

| Argomento | Variabile | Fonte | Anno |
|----------------|--|--------------------|------|
| Servizi svolti | M01 - Certificazioni anagrafiche e attestati rilasciabili immediatamente a sportello | Questionario FC01C | 2009 |
| | M02 - Carta identità | Questionario FC01C | 2009 |
| | M03 - Carta identità elettronica | Questionario FC01C | 2009 |
| | M04 - Documenti validi per espatrio minori 15 anni | Questionario FC01C | 2009 |
| | M05 - Dichiarazione sostitutiva atto di notorietà | Questionario FC01C | 2009 |
| | M06 - Autentica di copie, firme, legalizzazione di fotografie | Questionario FC01C | 2009 |
| | M07 - Autorizzazioni per sosta regolamentata | Questionario FC01C | 2009 |
| | M08 - Ricezione dichiarazioni di rinnovo della dimora abituale | Questionario FC01C | 2009 |
| | M09 - Autorizzazioni carta sconto benzina | Questionario FC01C | 2009 |
| | M10 - Rilascio PIN e PUK per carta regionale servizi | Questionario FC01C | 2009 |
| | M11 - Autentica degli atti per i passaggi di proprietà dei veicoli | Questionario FC01C | 2009 |
| | M44 - Certificati Elettorali emessi | Questionario FC01C | 2009 |
| | M45 - Certificazioni di iscrizione liste elettorali e godimento diritti politici | Questionario FC01C | 2009 |
| | M46 - Certificazioni massive di iscrizione liste elettorali uso candidatura/referendum | Questionario FC01C | 2009 |
| | M50 - Rilascio congedi | Questionario FC01C | 2009 |
| | M51 - Certificazioni da lista di leva e ruoli matricolari | Questionario FC01C | 2009 |
| | M55 - Indagini e rilevazioni: di cui per conto dell'ISTAT | Questionario FC01C | 2009 |



DEFINIZIONE DEI LIVELLI DEI PREZZI

Per i Servizi di Anagrafe, Stato Civile, Elettorale, Leva e Servizio Statistico sono stati considerati i seguenti livelli dei prezzi dei fattori produttivi (**Tabella 4**):

- La spesa media del personale per addetto;
- La spesa media per software e hardware;
- Il livello delle locazioni immobiliari ad uso ufficio.

Tabella 4 - Livelli dei prezzi dei fattori produttivi

| Livelli dei prezzi dei fattori produttivi | Fonte | Anno |
|--|------------------------|------|
| Spesa media del personale per addetto | Questionario FC01C | 2009 |
| Spesa media per software e hardware | Questionario FC01C | 2009 |
| Livello delle locazioni immobiliari ad uso ufficio | Agenzia del Territorio | 2009 |

Di seguito sono riportati i criteri utilizzati per il calcolo dei livelli dei prezzi.

Spesa media del personale per addetto

Di seguito sono riportati i criteri utilizzati per il calcolo del livello dei prezzi “Spesa media del personale per Addetto”.

Tale indicatore viene calcolato come rapporto tra la somma delle singole voci riportate in **Tabella 5** ed il totale degli addetti calcolato come somma delle voci del questionario FC01C [Personale dipendente non dirigente con contratto a tempo indeterminato (D01), Personale dipendente dirigente con contratto a tempo indeterminato (D02), Incarichi conferiti ai sensi dell'art.110, commi 1 e 2 D. Lgs. n. 267/2000 (D03), Personale dipendente non dirigente con contratto a tempo determinato (D04), Personale in convenzione (ai sensi degli artt. 13 e 14 del CCNL 22 gennaio 2004) (D07), Personale previsto dall'art.90 del D. Lgs. n. 267/2000 (D08), Dipendenti comandati presso altri enti (D10), Dipendenti distaccati presso altri enti (D11)].

Se il totale degli addetti risulta pari a zero, la spesa media del personale per addetto viene posta uguale a zero.

Tabella 5 - Modalità di calcolo delle spese del personale (ad esclusione di LSU, COCOCO e art. 76)

| Variabile | Nome Variabile | Voci del questionario ² |
|--|----------------|--|
| Costo del lavoro del personale dipendente non dirigente a tempo indeterminato | Costo_dip_ind | (T01-T02) + quota(T12) + quota(T13) + quota(T17-T18) |
| Costo del lavoro del personale dipendente dirigente a tempo indeterminato | Costo_dir_ind | (T03-T04) + quota(T12) + quota(T13) + quota(T19-T20) |
| Costo del lavoro del personale dipendente non dirigente a tempo determinato | Costo_dip_det | T05 + quota(T12) + quota(T13) + quota(T17-T18) |
| Costo del lavoro per incarichi conferiti ai sensi dell'art. 110 commi 1 e 2 D. Lgs. 267/2000 | Costo_dir_det | T06 + quota(T12) + quota(T13) + quota(T19-T20) |
| Costo del lavoro per personale in convenzione | Costo_conv | T09 + quota(T12) + quota(T13) + quota(T17-T18) |
| Costo del lavoro del personale previsto dall'art. 90 D. Lgs. 267/2000 | Costo_90 | T10 + quota(T12) + quota(T13) + quota(T17-T18) |
| Costo del lavoro per rimborsi ad altre amministrazioni per personale in posizione di comando | Costo_comando | T15 |
| Altre spese | Costo_altro | T14+T21+T22 + Quote non suddivisibili |

² Nel calcolo sono utilizzate le tre colonne del quadro T ‘Spese per il personale’ del questionario FC01C. Le quote sono da calcolare in proporzione alla voce base.



Anche se la “*Spesa media del personale per addetto*” può essere considerata una variabile endogena, diverse motivazioni sostengono l’ipotesi di un salario esogeno. Innanzitutto una larga parte del salario stesso è largamente predeterminato e solo alcune componenti sono oggetto di contrattazione decentrata. Inoltre, è probabile che nel breve periodo gli spazi di manovra per le singole amministrazioni siano del tutto contenuti. La composizione professionale, l’anzianità di servizio ed il peso dei diversi istituti retributivi non sono certo modificabili nel breve periodo. Ciò significa che i Fabbisogni Standard dovranno incorporare valori del costo del lavoro non troppo diversi da quelli di fatto. Sarebbe invece da riservare al lungo periodo l’imposizione di valori di costo del lavoro più stringenti.

Spesa media per software e hardware

La spesa media per servizi informatici è stata calcolata come rapporto tra la spesa di gestione del sistema informatico e la dotazione di Computer (F06) dell’Ente Locale.

La spesa di gestione del sistema informatico è calcolata come somma delle spese per servizi informatici - Software (S03) e delle spese per servizi informatici - Hardware (S04).

Livello delle locazioni immobiliari ad uso ufficio

Lo studio territoriale del livello delle “Locazioni immobiliari ad uso ufficio” ha avuto come obiettivo la determinazione, per singolo Comune, dei valori di riferimento delle locazioni degli immobili per uso ufficio.

I dati presi in considerazione per l’analisi provengono dall’Osservatorio sul Mercato Immobiliare (OMI) dell’Agenzia del Territorio riferiti all’anno 2009.

I dati dell’OMI contengono, per ogni Comune, il valore minimo e il valore massimo di locazione degli immobili (euro mensili al metro quadro) distinti per:

- Tipologia;
- Stato conservativo;
- Fascia comunale;
- Zona comunale.

Nell’analisi sono state esaminate le tipologie di immobili ad uso “uffici”.

Considerando che non sono sempre presenti per ogni tipologia di immobile le tre modalità (scadente, normale, ottimo) che ne contraddistinguono lo stato conservativo, nell’analisi sono stati considerati i prezzi di locazione minimi e massimi degli immobili relativi alla modalità normale se presente, altrimenti quelli relativi alla modalità ottima.

I dati relativi alla fascia comunale (centrale, semicentrale, periferica, rurale e suburbana) sono disponibili a livello di singola zona comunale. Ad ogni fascia comunale appartengono una o più zone comunali a seconda della grandezza del Comune.

Nella prima fase l’obiettivo della procedura è stato quello di individuare, per ogni Comune, il valore di riferimento delle locazioni.

Tale prezzo è stato ottenuto calcolando la media geometrica³ tra il valore minimo e il valore massimo delle locazioni degli immobili a livello di singola zona comunale.

I valori desunti per zone comunali sono stati successivamente aggregati al livello superiore (fascia comunale) mediante l’utilizzo della media geometrica.

Infine, attraverso il calcolo della media geometrica dei diversi valori ottenuti per fasce comunali, si è ottenuto il prezzo di riferimento per Comune.

³ L’utilizzo della media geometrica rispetto a quella aritmetica ha permesso di ridurre l’influenza dei valori estremi della distribuzione.



In caso di assenza dei dati OMI sulle locazioni, sono stati assegnati i valori di locazione relativi al Comune confinante⁴ più simile in termini di numero di residenti⁵. Il metodo descritto è stato applicato in modo iterativo fino all'assegnazione dei valori di locazione ad ogni Comune.

Il "Livello delle locazioni immobiliari ad uso ufficio" coglie sia il livello dei prezzi di alcuni fattori produttivi sia il livello di benessere e di sviluppo economico del territorio.

⁴ Per ciascun Comune sono stati individuati i 4 Comuni più vicini in termini di distanza in linea d'aria in base ai dati cartografici Istat aggiornati al 31 Dicembre 2009.

⁵ Fonte Istat, Popolazione residente al 31/12/2009.



INDIVIDUAZIONE DEI MODELLI ORGANIZZATIVI

I modelli organizzativi emersi dalle analisi del questionario FC01C - Servizi di Anagrafe, Stato Civile, Elettorale, Leva e Servizio Statistico su 6.516 Comuni e 137 Unioni di Comuni elaborabili sono i seguenti:

Modello 1) Comuni con gestione associata in Unione di Comuni

Numerosità: 121 Comuni appartenenti a 39 Unioni

I Comuni che gestiscono i Servizi di Anagrafe, Stato Civile, Elettorale, Leva e Servizio Statistico in Unione di Comuni costituiscono un apposito modello organizzativo.

Alle Unioni di Comuni è stato inviato il questionario, in quanto sono tenute alla compilazione del Certificato di Conto Consuntivo.

I Comuni facenti parti di Unioni di Comuni ne hanno dichiarato l'appartenenza valorizzando il campo B01 del questionario o indicandolo nel campo annotazioni.

Per i Comuni appartenenti a tale gruppo è stata predisposta la costruzione di un questionario "consolidato" aggregando le informazioni dell'Unione e dei Comuni che ne fanno parte. Le modalità di costruzione del questionario consolidato sono riportate nell'**Allegato 3**.

È stato possibile ricostruire il questionario consolidato per tutte le 39 Unioni di Comuni che hanno dichiarato di svolgere i Servizi di Anagrafe, Stato Civile, Elettorale, Leva e Servizio Statistico.

Modello 2) Comuni con gestione diretta dei Servizi di Anagrafe, Stato Civile, Elettorale, Leva e Servizio Statistico

Numerosità: 6.395 Comuni

Questo gruppo identifica quei Comuni non appartenenti al primo modello organizzativo e che gestiscono direttamente i Servizi di Anagrafe, Stato Civile, Elettorale, Leva e Servizio Statistico.

Nella **Tabella 6** è riportata la distribuzione dei Comuni per modello organizzativo e per classe di abitanti, mentre nella **Tabella 7** è riportata la distribuzione dei Comuni per modello organizzativo, per area territoriale e per regione.



Tabella 6 - Distribuzione dei Comuni per modello organizzativo e per classe dimensionale

| Classi dimensionali | Totale | Modelli organizzativi | | | |
|----------------------------|--------------|---|------------|---|-------------|
| | | 1 - Comuni con gestione associata in Unione di Comuni | | 2 - Comuni con gestione diretta dei Servizi di Anagrafe, Stato Civile, Elettorale, Leva e Servizio Statistico | |
| | | Numero | % | Numero | % |
| Meno di 500 Abitanti | 657 | 13 | 2,0 | 644 | 98,0 |
| 500 - 999 Abitanti | 871 | 27 | 3,1 | 844 | 96,9 |
| 1.000 - 1.999 Abitanti | 1.262 | 32 | 2,5 | 1.230 | 97,5 |
| 2.000 - 2.999 Abitanti | 787 | 16 | 2,0 | 771 | 98,0 |
| 3.000 - 4.999 Abitanti | 947 | 13 | 1,4 | 934 | 98,6 |
| 5.000 - 9.999 Abitanti | 991 | 13 | 1,3 | 978 | 98,7 |
| 10.000 - 19.999 Abitanti | 585 | 6 | 1,0 | 579 | 99,0 |
| 20.000 - 59.999 Abitanti | 335 | 1 | 0,3 | 334 | 99,7 |
| 60.000 - 99.999 Abitanti | 46 | | | 46 | 100,0 |
| 100.000 - 249.999 Abitanti | 25 | | | 25 | 100,0 |
| 250.000 - 499.999 Abitanti | 5 | | | 5 | 100,0 |
| Oltre 500.000 Abitanti | 5 | | | 5 | 100,0 |
| TOTALE | 6.516 | 121 | 1,9 | 6.395 | 98,1 |





Tabella 7 - Distribuzione dei Comuni per modello organizzativo, per area territoriale e per regione

| Area Territoriale | Totale | Modelli organizzativi | | | |
|-------------------|--------------|---|------------|---|-------------|
| | | 1 - Comuni con gestione associata in Unione di Comuni | | 2 - Comuni con gestione diretta dei Servizi di Anagrafe, Stato Civile, Elettorale, Leva e Servizio Statistico | |
| | | Numero | % | Numero | % |
| Nord-ovest | 2.930 | 73 | 2,5 | 2.857 | 97,5 |
| Nord-est | 915 | 33 | 3,6 | 882 | 96,4 |
| Centro | 962 | 13 | 1,4 | 949 | 98,6 |
| Sud | 1.709 | 2 | 0,1 | 1.707 | 99,9 |
| Regione | | | | | |
| Piemonte | 1.178 | 29 | 2,5 | 1.149 | 97,5 |
| Lombardia | 1.520 | 44 | 2,9 | 1.476 | 97,1 |
| Veneto | 573 | 11 | 1,9 | 562 | 98,1 |
| Liguria | 232 | | | 232 | 100,0 |
| Emilia-Romagna | 342 | 22 | 6,4 | 320 | 93,6 |
| Toscana | 284 | 3 | 1,1 | 281 | 98,9 |
| Umbria | 92 | | | 92 | 100,0 |
| Marche | 239 | 10 | 4,2 | 229 | 95,8 |
| Lazio | 347 | | | 347 | 100,0 |
| Abruzzo | 298 | | | 298 | 100,0 |
| Molise | 129 | | | 129 | 100,0 |
| Campania | 521 | | | 521 | 100,0 |
| Puglia | 243 | 2 | 0,8 | 241 | 99,2 |
| Basilicata | 125 | | | 125 | 100,0 |
| Calabria | 393 | | | 393 | 100,0 |
| TOTALE | 6.516 | 121 | 1,9 | 6.395 | 98,1 |



DEFINIZIONE DEL CAMPIONE DI REGRESSIONE

Al fine di determinare i Fabbisogni Standard per i Servizi di Anagrafe, Stato Civile, Elettorale, Leva e Servizio Statistico si è ricorso alla Regressione Lineare Multipla, una tecnica statistica che permette di interpolare i dati con un modello statistico-matematico che descrive l'andamento della variabile dipendente in funzione di una serie di variabili indipendenti.

Al fine di garantire la massima affidabilità dei risultati, la stima dei Fabbisogni Standard è stata effettuata su un campione di Enti Locali di riferimento la cui composizione è di seguito descritta.

In primo luogo, è importante precisare che, con riferimento ai Comuni appartenenti al modello organizzativo 1 (**Comuni con gestione associata in Unione**), sono stati utilizzati nell'analisi i dati "consolidati" relativi alle 39 Unioni di Comuni cui appartengono 121 Comuni.

Per definire il campione utilizzato per la stima, quindi, è stata effettuata un'analisi di coerenza sui dati al fine di individuare situazioni anomale in modo da evitare possibili distorsioni nella stima della funzione.

In particolare, in prima battuta, sono stati esclusi dal campione i Comuni scartati per il controllo di qualità dei dati (117 Comuni).

Successivamente, a seguito dell'analisi di coerenza sui dati, sono stati esclusi dal campione 1.739 Enti Locali (di cui 18 Unioni di Comuni) che presentavano le seguenti situazioni:

- *Manca dei dati del Certificato di Conto Consuntivo;*
- *Spese duplicate/indivise nei diversi servizi* delle Funzioni generali di amministrazione, di gestione e di controllo;
- *Spesa media del personale per addetto* nulla e totale addetti positivo;
- *Spesa corrente utilizzata per la stima dei Fabbisogni Standard* negativa o nulla;
- *Retribuzioni lorde al personale dipendente non dirigente con contratto a tempo indeterminato*, al netto delle competenze di anni precedenti, inferiori a 16.000 euro;
- *Retribuzioni lorde al personale dipendente non dirigente con contratto a tempo indeterminato*, al netto delle competenze di anni precedenti, superiori a 60.000 euro;
- *Retribuzioni lorde al personale dipendente dirigente con contratto a tempo indeterminato*, al netto delle competenze di anni precedenti, inferiori a 30.000 euro;
- *Retribuzioni lorde al personale dipendente dirigente con contratto a tempo determinato* inferiore a 30.000 euro;
- *Spesa media del personale per addetto* inferiore a 18.000 euro;
- *Spesa media del personale per addetto* superiore a 80.000 euro;
- *Spese per il personale dichiarate nella prima colonna del quadro T* del questionario FC01C non coerenti con gli importi indicati nel Certificato di Conto Consuntivo nel Quadro 4 al rigo 35 colonne 1, 3, 7;
- *Spese per il personale dichiarate nel quadro T* colonne 1, 2 e 3 del questionario FC01C superiori, con una tolleranza del 10%, all'importo indicato nel Certificato di Conto Consuntivo nel Quadro 4 al rigo 188 colonna 1;
- *Spese dichiarate nella prima colonna del quadro P (P02+P04+P05+P14), del quadro S e del quadro T* del questionario FC01C, al netto delle entrate (R01+R02+R06), superiori con una tolleranza del 10%, alla somma degli importi indicati nel Certificato di Conto Consuntivo nel Quadro 4 al rigo 35 colonne 1, 2, 3, 4, 5, 7;
- *Spese dichiarate nelle colonne 1,2,3 del quadro P (P02+P04+P05+P14), del quadro S e del quadro T* del questionario FC01C, al netto delle entrate (R01+R02+R06), superiori con una tolleranza del 10%, alla somma degli importi indicati nel Certificato di Conto Consuntivo nel Quadro 4 al rigo 188 colonne 1, 2, 3, 4, 5, 7.

Così definito il campione di riferimento, pari a 4.761 Enti Locali (di cui 21 Unioni di Comuni), si è proceduto alla stima dei Fabbisogni Standard utilizzando la "Funzione dei Fabbisogni Standard" descritta nel paragrafo successivo.



DEFINIZIONE DELLA FUNZIONE DEI FABBISOGNI STANDARD

La specificazione della “Funzione dei Fabbisogni Standard” è stata effettuata individuando la relazione tra la spesa corrente procapite (variabile dipendente)⁶ e l’insieme delle variabili indipendenti descritte nei precedenti paragrafi (“Identificazione delle variabili di contesto”, “Definizione dei livelli dei prezzi”, “Individuazione dei modelli organizzativi”), il tutto all’interno di un modello lineare che presenta le caratteristiche di una funzione di spesa.

Nel modello di stima della “Funzione dei Fabbisogni Standard” la spesa corrente è stata rapportata alla popolazione residente al 31/12/2009, che costituisce il gruppo client di riferimento per i Servizi di Anagrafe, Stato Civile, Elettorale, Leva e Servizio Statistico.

L’utilizzo, come variabile dipendente, della spesa corrente procapite è preferibile in quanto permette di ridurre i problemi di eteroschedasticità presenti nei dati.

Le tipologie di variabili indipendenti utilizzate nel processo di stima della “Funzione dei Fabbisogni Standard” sono di seguito elencate:

- **variabili di contesto relative alla domanda (Q)**, che misurano gli aspetti demografici e socio-economici necessari a catturare le preferenze/necessità locali circa la domanda dei Servizi di Anagrafe, Stato Civile, Elettorale, Leva e Servizio Statistico;
- **variabili di contesto relative all’offerta (A)**, che sono composte dalle caratteristiche ambientali che influiscono sulla produttività totale dei fattori produttivi e dalla tipologia/modalità di offerta dei servizi;
- **fattori esogeni di carico (g_s)**;
- **livello dei prezzi dei fattori produttivi (p)**.

Di seguito viene riportata la specificazione del modello utilizzato per la determinazione dei Fabbisogni Standard:

$$y_i = \alpha + \beta'X_i + \gamma'W_i + \delta'Z_i + \varepsilon_i \quad (4)$$

dove:

- il pedice i corrisponde all’indice dell’Ente Locale;
- y_i è la variabile dipendente del modello dei Fabbisogni Standard (la spesa corrente procapite definita nell’**Allegato 4**).

Le variabili indipendenti sono suddivise nei tre vettori descritti di seguito in base al trattamento che subiranno nella successiva fase di applicazione. In particolare:

- X_i è il vettore delle variabili indipendenti del modello dei Fabbisogni Standard utilizzate sia nella fase di costruzione, sia nella fase di applicazione, in base ai valori specifici di ogni ente. Facendo riferimento all’equazione (3) si tratta delle variabili di contesto relative alla domanda (Q), delle variabili di contesto relative all’offerta (A) e dei fattori esogeni di carico (g_s).
- W_i è il vettore delle variabili indipendenti del modello dei Fabbisogni Standard che possono diventare variabili “obiettivo” per l’Ente Locale. Tali variabili sono utilizzate così come dichiarate dall’Ente in fase di costruzione della “Funzione dei Fabbisogni Standard”, in modo da evitare possibili distorsioni nella stima della funzione; mentre nella fase di applicazione della metodologia possono assumere un valore W^* prefigurabile come obiettivo da raggiungere per l’Ente Locale. Rientrano, tipicamente, tra le variabili W_i i prezzi dei fattori produttivi (p), che nel caso dei Servizi di Anagrafe, Stato Civile, Elettorale, Leva e Servizio Statistico sono: la *Spesa media del personale per addetto* e la *Spesa media per software e hardware*.
- Z_i sono le variabili indipendenti del modello dei Fabbisogni Standard che spiegano i differenziali di spesa relativi ai modelli organizzativi utilizzati dall’Ente Locale, alla modalità di svolgimento del servizio, alla tipologia del servizio e alla collocazione territoriale dell’Ente Locale per la gestione dei Servizi di Anagrafe, Stato Civile, Elettorale, Leva e Servizio Statistico. Tali variabili sono utilizzate in fase di

⁶ Le modalità di calcolo della spesa corrente ai fini della determinazione dei Fabbisogni Standard sono riportate nell’**Allegato 4**.



costruzione della “Funzione dei Fabbisogni Standard”, in modo da catturare la loro componente di variabilità e ottenere, di conseguenza, stime dei coefficienti consistenti; mentre nella fase di applicazione della metodologia l’impatto sul fabbisogno di tali variabili viene “sterilizzato” assumendo un valore di riferimento Z^* in modo da attribuire ad ogni Comune un Fabbisogno Standard indipendente dalle scelte organizzative finora adottate, dalla modalità organizzativa, dalla tipologia del servizio e dalla collocazione territoriale.

Nell’equazione (4), inoltre, è importante precisare che:

- $\alpha, \beta, \gamma, \delta$ sono i vettori dei coefficienti che verranno stimati con il metodo di regressione di seguito descritto;
- ε_i rappresenta l’errore di regressione, di media zero, incorrelato con X_i, W_i e Z_i , ma potenzialmente eteroschedastico.

Come modello empirico di stima della “Funzione dei Fabbisogni Standard” è stata scelta una specificazione lineare, nella quale le variabili sono standardizzate rispetto al valore medio (si veda in particolare l’**Allegato 6**). In assenza, infatti, di particolari assunzioni circa la forma funzionale della funzione di produzione degli Enti Locali e della funzione di utilità dei cittadini, il modello lineare corrisponde alla più semplice rappresentazione empirica della funzione di spesa quale forma ridotta del modello strutturale di domanda e offerta del servizio pubblico locale. Inoltre, la specificazione lineare permette una maggiore leggibilità delle variabili utilizzate e dei relativi coefficienti di stima.

La stima dei coefficienti della “Funzione dei Fabbisogni Standard” è stata ottenuta utilizzando il metodo dei minimi quadrati ordinari (OLS), controllando l’eventuale presenza di eteroschedasticità tramite la matrice di covarianza proposta da MacKinnon and White (1985)⁷ di tipo 3, raccomandato anche da Long and Ervin (2000)⁸ in particolare per piccoli campioni.

Al fine di garantire la consistenza delle stime sono stati utilizzati i seguenti test statistici:

- la distanza di Cook (D di Cook), comunemente utilizzata per stimare l’influenza di un’unità sulla stime OLS;
- analisi dei Leverage points, che permette di identificare le unità maggiormente distanti dai corrispondenti fitted values;
- la coerenza dei Residui “studentizzati” (Rstudent) ovvero divisi per la standard deviation;
- analisi dei Dfbetas, per l’esame delle osservazioni che influenzano in misura rilevante le stime dei parametri.

Le unità che sulla base dei test statistici sono state individuate come outlier o come valori estremi sono state eliminate dal campione di stima.

La selezione delle variabili indipendenti statisticamente significative è stata effettuata con il metodo “Stepwise”, validata anche da un approccio “general-to-specific” e “specific-to-general”.

Nell’**Allegato 6** vengono riportate le variabili, i rispettivi coefficienti della “Funzione dei Fabbisogni Standard” stimata, i coefficienti standardizzati⁹ e le relative elasticità¹⁰ rispetto ai valori medi.


Da ultimo, al fine di ottenere una maggiore robustezza delle stime, per le variabili che riportano in **Allegato 6** l’indicazione del valore del 99° percentile, si è sostituito ai valori anomali il 99° percentile sia in fase di stima che di applicazione.

⁷ MacKinnon, James G. & White, Halbert (1985), "Some heteroskedasticity-consistent covariance matrix estimators with improved finite sample properties," Journal of Econometrics, Elsevier, vol. 29(3), pages 305-325.

⁸ J. Scott Long, Laurie H. Ervin (2000), "Using Heteroskedasticity consistent standard errors in the linear regression model", The American Statistician, Vol. 54, No. 3.

⁹ I coefficienti standardizzati sono calcolati dividendo il coefficiente della “Funzione dei Fabbisogni Standard” stimata per il rapporto tra le deviazioni standard della variabile dipendente e del rispettivo regressore.

¹⁰ Le elasticità sono calcolate dividendo il coefficiente della “Funzione dei Fabbisogni Standard” stimata per il rapporto tra le medie della variabile dipendente e del rispettivo regressore. Per le variabili dicotomiche il valore medio del regressore è stato sostituito dal valore unitario.



Nell'ambito della "Funzione dei Fabbisogni Standard" relativa ai Servizi di Anagrafe, Stato Civile, Elettorale, Leva e Servizio Statistico sono risultate significative le seguenti variabili X_j :

| | |
|---------------------------|--|
| Variabili di contesto | Numerosità media del nucleo familiare |
| | Popolazione residente - classe 75 anni e oltre |
| | Popolazione residente - Funzione inversa |
| Fattori esogeni di carico | Front-Office Anagrafe, Elettorale e Leva |

Nell'ambito della "Funzione dei Fabbisogni Standard" sono risultate significative le seguenti variabili W_j :

| | |
|-------------------------------|---------------------------------------|
| Prezzi dei fattori produttivi | Spesa media del personale per addetto |
| | Spesa media per software e hardware |

Infine, sono risultate significative le seguenti variabili Z_j :

| | |
|--------------------------------------|--|
| Modello organizzativo | Comuni con gestione associata in Unione di Comuni |
| Modalità di svolgimento del servizio | Quota percentuale dei servizi esternalizzati a partecipate rispetto alla spesa corrente per la stima dei Fabbisogni Standard |
| Tipologia di servizi | Ore complessive di apertura settimanale al pubblico |
| | Sportello virtuale (servizi on line) |
| Territorialità | Regioni |

Le formule di calcolo delle variabili indipendenti sono riportate nell'**Allegato 5**.

Nella **Tabella 8** è riportato il profilo medio delle variabili indipendenti della "Funzione dei Fabbisogni Standard" per classe dimensionale, per area territoriale e per regione. Le statistiche sono state elaborate sul campione di 4.761 Enti Locali utilizzati per la definizione della "Funzione dei Fabbisogni Standard".



Tabella 8 - Profilo medio delle variabili indipendenti per classe dimensionale, per area territoriale e per regione
(Valori medi ponderati per la popolazione residente)

| Classi dimensionali | CONTESTO | CONTESTO | PREZZI | PREZZI | FATTORI |
|----------------------------|---------------------------------------|---|-------------------------------------|---------------------------------------|--|
| | Numerosità media del nucleo familiare | Popolazione residente - Classe 75 anni e oltre Valore per 1.000 abitanti | Spesa media per software e hardware | Spesa media del personale per addetto | ESOGENI DI CARICO Front-Office Anagrafe, Elettorale e Leva Valore per 1.000 abitanti |
| Meno di 500 Abitanti | 2,04 | 163,33 | 976,06 | 38.891,98 | 801,82 |
| 500 - 999 Abitanti | 2,23 | 140,75 | 1.268,46 | 38.823,02 | 691,93 |
| 1.000 - 1.999 Abitanti | 2,38 | 123,18 | 1.192,87 | 37.783,32 | 690,54 |
| 2.000 - 2.999 Abitanti | 2,44 | 110,96 | 1.200,74 | 37.505,17 | 668,74 |
| 3.000 - 4.999 Abitanti | 2,48 | 101,88 | 1.011,69 | 36.738,54 | 750,16 |
| 5.000 - 9.999 Abitanti | 2,53 | 94,51 | 892,09 | 36.212,48 | 779,65 |
| 10.000 - 19.999 Abitanti | 2,54 | 89,81 | 793,91 | 36.211,19 | 846,58 |
| 20.000 - 59.999 Abitanti | 2,55 | 92,44 | 736,80 | 36.312,98 | 846,24 |
| 60.000 - 99.999 Abitanti | 2,45 | 101,80 | 528,88 | 35.863,65 | 851,57 |
| 100.000 - 249.999 Abitanti | 2,31 | 110,06 | 816,92 | 34.594,62 | 780,22 |
| 250.000 - 499.999 Abitanti | 2,16 | 121,08 | 1.084,10 | 36.349,35 | 690,50 |
| Oltre 500.000 Abitanti | 2,22 | 113,93 | 199,19 | 37.026,72 | 866,76 |
| Area territoriale | | | | | |
| Nord-ovest | 2,27 | 104,78 | 734,19 | 36.089,78 | 682,60 |
| Nord-est | 2,40 | 103,41 | 905,65 | 36.212,77 | 787,01 |
| Centro | 2,43 | 109,46 | 657,88 | 37.215,72 | 838,64 |
| Sud | 2,73 | 87,72 | 766,25 | 36.205,45 | 972,15 |
| Regione | | | | | |
| Piemonte | 2,23 | 112,26 | 598,15 | 37.667,17 | 677,88 |
| Lombardia | 2,32 | 95,39 | 751,72 | 35.255,18 | 701,40 |
| Veneto | 2,45 | 96,78 | 912,18 | 36.792,86 | 730,82 |
| Liguria | 2,06 | 138,80 | 995,05 | 36.688,22 | 587,23 |
| Emilia Romagna | 2,33 | 112,47 | 896,71 | 35.420,16 | 863,78 |
| Toscana | 2,35 | 119,41 | 1.051,39 | 37.006,78 | 658,87 |
| Umbria | 2,44 | 119,84 | 1.025,64 | 37.506,47 | 763,79 |
| Marche | 2,48 | 116,73 | 715,38 | 37.299,67 | 732,65 |
| Lazio | 2,46 | 99,58 | 335,40 | 37.281,44 | 992,86 |
| Abruzzo | 2,50 | 112,93 | 705,44 | 37.400,23 | 857,47 |
| Molise | 2,52 | 118,78 | 542,36 | 34.291,81 | 883,82 |
| Campania | 2,84 | 75,37 | 783,17 | 37.334,30 | 1.068,75 |
| Puglia | 2,71 | 88,26 | 824,12 | 35.366,42 | 908,27 |
| Basilicata | 2,62 | 103,09 | 561,21 | 33.739,76 | 1.051,49 |
| Calabria | 2,65 | 94,44 | 742,17 | 35.174,24 | 896,57 |
| TOTALE | 2,44 | 101,46 | 754,34 | 36.406,10 | 808,93 |



Tabella 8 - Profilo medio delle variabili indipendenti per classe dimensionale, per area territoriale e per regione
(Valori medi ponderati per la popolazione residente)

| Classi dimensionali | TIPOLOGIA DI SERVIZI | TIPOLOGIA DI SERVIZI | MODALITÀ DI SVOLGIMENTO DEL SERVIZIO | MODELLO ORGANIZZATIVO |
|----------------------------|---|--|--|---|
| | L01 - Ore complessive di apertura settimanale al pubblico | L06 - Sportello virtuale (servizi on line) % Compilazione | Quota percentuale dei Servizi esternalizzati a partecipate rispetto alla spesa corrente utilizzata per stimare i Fabbisogni Standard | Comuni con gestione associata in Unione di Comuni % Compilazione |
| Meno di 500 Abitanti | 25,52 | 1,49 | 0,35 | 0,25 |
| 500 - 999 Abitanti | 25,39 | 2,66 | 0,26 | 0,00 |
| 1.000 - 1.999 Abitanti | 25,66 | 4,35 | 0,16 | 0,11 |
| 2.000 - 2.999 Abitanti | 25,43 | 3,41 | 0,16 | 0,85 |
| 3.000 - 4.999 Abitanti | 24,64 | 2,86 | 0,08 | 0,54 |
| 5.000 - 9.999 Abitanti | 24,15 | 4,00 | 0,18 | 0,63 |
| 10.000 - 19.999 Abitanti | 26,04 | 5,76 | 0,17 | 0,44 |
| 20.000 - 59.999 Abitanti | 28,20 | 10,20 | 0,57 | 0,82 |
| 60.000 - 99.999 Abitanti | 35,21 | 14,71 | 0,06 | 0,00 |
| 100.000 - 249.999 Abitanti | 34,61 | 44,44 | 0,42 | 5,56 |
| 250.000 - 499.999 Abitanti | 36,25 | 50,00 | 0,57 | 0,00 |
| Oltre 500.000 Abitanti | 57,25 | 75,00 | 0,43 | 0,00 |
| Area territoriale | | | | |
| Nord-ovest | 23,39 | 4,19 | 0,17 | 0,65 |
| Nord-est | 25,24 | 5,22 | 0,13 | 0,58 |
| Centro | 26,63 | 4,33 | 0,26 | 0,43 |
| Sud | 28,63 | 3,82 | 0,26 | 0,00 |
| Regione | | | | |
| Piemonte | 23,85 | 2,44 | 0,15 | 0,70 |
| Lombardia | 22,95 | 5,72 | 0,15 | 0,72 |
| Veneto | 22,48 | 5,40 | 0,21 | 0,47 |
| Liguria | 23,89 | 2,94 | 0,39 | 0,00 |
| Emilia Romagna | 29,71 | 4,94 | 0,01 | 0,76 |
| Toscana | 26,31 | 4,37 | 0,07 | 0,44 |
| Umbria | 27,65 | 6,94 | 0,06 | 0,00 |
| Marche | 26,38 | 4,46 | 0,39 | 1,27 |
| Lazio | 26,79 | 3,40 | 0,41 | 0,00 |
| Abruzzo | 26,31 | 2,97 | 0,44 | 0,00 |
| Molise | 30,93 | 7,69 | 0,10 | 0,00 |
| Campania | 29,13 | 5,34 | 0,35 | 0,00 |
| Puglia | 25,07 | 3,70 | 0,06 | 0,00 |
| Basilicata | 29,62 | 1,15 | 0,12 | 0,00 |
| Calabria | 31,07 | 1,87 | 0,23 | 0,00 |
| TOTALE | 25,48 | 4,26 | 0,20 | 0,44 |



APPLICAZIONE METODOLOGIA PER IL CALCOLO DEL FABBISOGNO STANDARD

Una volta ottenute le stime dei coefficienti della “Funzione dei Fabbisogni Standard” in base al modello (4) si è ottenuto il valore atteso della spesa corrente procapite (\hat{y}_i):

$$\hat{y}_i = \hat{\alpha} + \hat{\beta}'X_i + \hat{\gamma}'W_i + \hat{\delta}'Z_i$$

Si è, quindi, proceduto alla stima del Fabbisogno Standard (FS), per ogni Comune, considerando la sterilizzazione dell’impatto delle variabili Z_i e considerando per le variabili W_i i valori corrisposti dall’Ente Locale:

$$FS_i = \hat{\alpha} + \hat{\beta}'X_i + \hat{\delta}'Z_i^* + \hat{\gamma}'W_i \quad (5)$$

Di seguito sono illustrate le modalità di sterilizzazione delle variabili Z_i :

| | |
|--|--------------------------------------|
| Comuni con gestione associata in Unione di Comuni | $Z_{1i}^* = 0$ |
| Quota percentuale dei Servizi esternalizzati a partecipate rispetto alla spesa corrente per i fabbisogni | $Z_{2i}^* = \bar{Z}_2 = 0,20190813$ |
| Ore complessive di apertura settimanale al pubblico | $Z_{3i}^* = \bar{Z}_3 = 25,47605042$ |
| Sportello virtuale (servizi on line) | $Z_{4i}^* = 0$ |
| Regioni | $Z_{5i}^* = 0$ |

Ne consegue che la differenza Δ_i tra il valore di spesa corrente procapite ed il Fabbisogno Standard è pari a:

$$\Delta_i = y_i - FS_i = \hat{\delta}'(Z_i - Z_i^*) + \hat{\varepsilon}_i \quad (6)$$

Seguendo questo schema, la differenza Δ_i può essere scomposta in due componenti additive:

$$\begin{aligned} \Delta_{i1} &= \hat{\delta}'(Z_i - Z_i^*) && \text{che misura la differenza connessa con le variabili che indicano le scelte gestionali eterogenee o la collocazione territoriale dell’Ente;} \\ \Delta_{i2} &= \hat{\varepsilon}_i && \text{che rappresenta la parte restante della differenza, tra il valore di spesa corrente procapite e il Fabbisogno Standard stimato, attribuibile alla componente stocastica.} \end{aligned}$$

Dopo la stima del Fabbisogno Standard (FS) è possibile calcolare per ogni Comune un indicatore di fabbisogno relativo, corrispondente al coefficiente di riparto FS_CR_i riportato di seguito:

$$FS_CR_i = \frac{N_i \cdot FS_i}{\sum_i N_i \cdot FS_i} \quad (7)$$

dove N_i è la numerosità del *gruppo client*, che per i Servizi di Anagrafe, Stato Civile, Elettorale, Leva e Servizio Statistico corrisponde alla popolazione residente.

Tale indicatore di fabbisogno relativo (FS_CR_i) va utilizzato, congiuntamente con quelli delle altre funzioni fondamentali, per il calcolo, per ogni ente, di un coefficiente di riparto complessivo della spesa di riferimento per le funzioni fondamentali in linea con i saldi generali di finanza pubblica.

Si precisa che per i Comuni appartenenti ad Unioni di Comuni, il Fabbisogno Standard è stato calcolato attribuendo i dati “consolidati” dell’Unione di appartenenza ad eccezione delle variabili che colgono gli aspetti legati alle economie di scala (per i Servizi di Anagrafe, Stato Civile, Elettorale, Leva e Servizio Statistico la variabile “Popolazione residente – Funzione inversa”) dove, nella fase di applicazione della metodologia per il calcolo dei Fabbisogni Standard, viene preso in considerazione il dato del singolo Comune. L’applicazione della



metodologia per il calcolo dei Fabbisogni Standard ha riguardato tutti i Comuni, anche quelli esclusi dalla costruzione del campione di riferimento utilizzato per la stima dei Fabbisogni Standard.

In particolare, per gli Enti Locali esclusi dal campione di riferimento utilizzato per la stima dei Fabbisogni Standard è stata presa a riferimento la mediana della *Spesa media del personale per addetto ponderata* calcolata a livello nazionale con riferimento alla classe dimensionale di appartenenza riportata nella tabella seguente:

Tabella 9 – Mediana della Spesa media del personale per addetto ponderata

| Classi dimensionali | Mediana della spesa media del personale per addetto ponderata |
|----------------------------|---|
| Meno di 500 Abitanti | 37.000,00 |
| 500 - 999 Abitanti | 37.977,99 |
| 1.000 - 1.999 Abitanti | 36.217,00 |
| 2.000 - 2.999 Abitanti | 35.794,63 |
| 3.000 - 4.999 Abitanti | 35.600,50 |
| 5.000 - 9.999 Abitanti | 35.417,53 |
| 10.000 - 19.999 Abitanti | 35.474,80 |
| 20.000 - 59.999 Abitanti | 35.421,12 |
| 60.000 - 99.999 Abitanti | 35.217,74 |
| 100.000 - 249.999 Abitanti | 35.844,86 |
| 250.000 - 499.999 Abitanti | 36.945,65 |
| Oltre 500.000 Abitanti | 38.096,53 |

Nell'ambito della metodologia per il calcolo dei Fabbisogni Standard è stata effettuata un'analisi di normalità delle seguenti variabili indipendenti desunte dal questionario:

- *Spesa media per software e hardware;*
- *Front-office anagrafe, elettorale e leva (Procapite).*

Per ciascuna variabile è stata analizzata la relativa distribuzione percentilica per classe dimensionale, individuando dei valori soglia normali di riferimento.

Per tutti i Comuni in fase di applicazione dei fabbisogni standard, i valori delle variabili indipendenti inferiori alla soglia minima di riferimento e i valori superiori alla soglia massima di riferimento sono stati riportati al valore della relativa soglia di riferimento.



Per la variabile “Spesa media per software e hardware” sono stati individuati i valori di normalità riportati nella tabella seguente:

Tabella 10 – Valori di normalità della variabile “Spesa media per software e hardware”

| Classi dimensionali | Soglia Minima | Soglia Massima |
|----------------------------|---------------|----------------|
| Meno di 500 Abitanti | 0 | 2.700 |
| 500 - 999 Abitanti | 0 | 2.700 |
| 1.000 - 1.999 Abitanti | 0 | 2.700 |
| 2.000 - 2.999 Abitanti | 0 | 2.700 |
| 3.000 - 4.999 Abitanti | 0 | 2.200 |
| 5.000 - 9.999 Abitanti | 0 | 1.900 |
| 10.000 - 19.999 Abitanti | 0 | 1.700 |
| 20.000 - 59.999 Abitanti | 0 | 1.600 |
| 60.000 - 99.999 Abitanti | 0 | 1.600 |
| 100.000 - 249.999 Abitanti | 0 | 1.900 |
| 250.000 - 499.999 Abitanti | 0 | 1.900 |
| Oltre 500.000 Abitanti | 0 | 1.900 |

Per la variabile “Front-office anagrafe, elettorale e leva - Procapite” sono stati individuati i valori di normalità riportati nella tabella seguente:

Tabella 11 - Valori di normalità della variabile “Front-office anagrafe, elettorale e leva (Procapite)”

| Classi dimensionali | Soglia Minima | Soglia Massima |
|----------------------------|---------------|----------------|
| Meno di 500 Abitanti | 0,33 | 1,36 |
| 500 - 999 Abitanti | 0,26 | 1,20 |
| 1.000 - 1.999 Abitanti | 0,30 | 1,21 |
| 2.000 - 2.999 Abitanti | 0,30 | 1,10 |
| 3.000 - 4.999 Abitanti | 0,32 | 1,23 |
| 5.000 - 9.999 Abitanti | 0,37 | 1,25 |
| 10.000 - 19.999 Abitanti | 0,38 | 1,31 |
| 20.000 - 59.999 Abitanti | 0,40 | 1,27 |
| 60.000 - 99.999 Abitanti | 0,55 | 1,36 |
| 100.000 - 249.999 Abitanti | 0,52 | 1,26 |
| 250.000 - 499.999 Abitanti | 0,52 | 1,26 |
| Oltre 500.000 Abitanti | 0,52 | 1,26 |

Inoltre, per limitare gli effetti connessi con l'economia di scala, il valore della variabile “Popolazione residente - Funzione Immersa”, nel caso in cui la popolazione risulti minore o uguale a 100 abitanti, è stata posta pari a 1/100.

Per i Comuni di Aurano, Caprezzo e Intragna che non hanno risposto al questionario, in fase di applicazione, sono stati utilizzati, per le variabili desunte dal questionario, i valori mediani in relazione alla classe dimensionale



di appartenenza. Dal momento che tali Comuni ricadono tutti nella stessa classe dimensionale (meno di 500 abitanti), i valori mediani delle variabili desunte dal questionario non oggetto di sterilizzazione, sono elencati nella tabella sottostante:


Tabella 12 – Valori mediani della classe dimensionale con meno di 500 abitanti utilizzati per gli enti che non hanno risposto al questionario

| Variabile di questionario utilizzata nella stima dei Fabbisogni Standard | Valore Mediano (fascia con meno di 500 abitanti) |
|--|---|
| Spesa media del personale per addetto ponderata | 37.000,00 |
| Spesa media per software e hardware | 1.007,56 |
| Front-Office Anagrafe, Elettorale e Leva | 165 |

La “Funzione dei Fabbisogni Standard” è stata applicata senza particolari indicazioni anche ai Comuni scartati per *Spesa Corrente utilizzata per la stima dei Fabbisogni Standard* dichiarata negativa o nulla e per i Comuni che non hanno presentato il Certificato di Conto Consuntivo per l’anno 2009.

Si precisa che il Fabbisogno Standard non ha diretta valenza dal punto di vista finanziario, ma è solo di ausilio al calcolo dei coefficienti di riparto.

Nell’**Allegato 7** vengono riportati, per ogni Comune, i coefficienti di riparto relativi al Fabbisogno Standard di riferimento per i Servizi di Anagrafe, Stato Civile, Elettorale, Leva e Servizio Statistico.



ALLEGATI

ALLEGATO 1 - MODELLO TEORICO DI RIFERIMENTO

Si consideri uno stato suddiviso in varie giurisdizioni il cui governo locale, eletto democraticamente dai cittadini residenti, ha la funzione di amministrare la fornitura dei servizi pubblici locali utilizzando come fonte di finanziamento le imposte locali a carico dei residenti la cui capacità fiscale è perequata dallo stato centrale¹¹. La domanda di servizi pubblici locali è espressa durante il periodo elettorale e se si assume la validità del teorema dell'elettore mediano, la competizione elettorale porterà alla vittoria il partito il cui programma massimizza l'utilità dell'elettore mediano sotto il suo vincolo di bilancio:

$$\max_{C, G_e} u(C, G_e) \text{ s. t. } \tilde{R} = \tilde{C} + t\tilde{B}; tNB = yG_e \quad (8)$$

dove C è il livello di consumo privato, G_e è il livello dei servizi pubblici locali (dove il pedice e identifica l'output come endogeno) \tilde{R} è il livello di reddito, t e \tilde{B} sono rispettivamente l'aliquota delle imposte locali e la base imponibile. Tutte le variabili, ad eccezione dell'aliquota t , sono riferite ai valori mediani relativi alla giurisdizione in esame. Il livello delle imposte locali, espresso attraverso l'aliquota t , è annunciato in campagna elettorale in modo tale da pareggiare il vincolo di bilancio del governo locale¹², dove y è il costo unitario di fornitura del servizio pubblico locale; B è la base imponibile media; N è la popolazione residente. Quindi, l'aliquota delle imposte locali è data dal rapporto tra il costo totale del servizio pubblico locale e la base imponibile complessiva $\frac{yG_e}{NB}$.

Risolvendo il problema dell'elettore mediano in (8), assumendo che lo scostamento tra la base imponibile media e la base imponibile mediana risulti di modica entità, si ottiene la domanda di servizio pubblico G_e che espressa in termini unitari diventa:

$$g_e = d(R, Q, y) \quad (9)$$

dove Q rappresenta gli aspetti demografici e socio-economici che caratterizzano le preferenze/necessità dei cittadini.

A questo punto il governo locale eletto sarà quello che riuscirà a produrre g_e al minor costo possibile in modo da minimizzare l'aliquota t e quindi il carico fiscale sull'elettore mediano. Il mantenimento di questa politica durante il periodo post-elettorale sarà garantita dalla volontà del governo in carica di massimizzare la sua probabilità di

¹¹ Tra le fonti di finanziamento degli Enti Locali un ruolo fondamentale è assunto anche dai trasferimenti intergovernativi, questi ultimi sono trascurati nel modello in quanto non influenzano le scelte dei cittadini e degli amministratori locali. Questa impostazione è pienamente in linea, inoltre, con il futuro assetto del sistema di finanziamento della spesa corrente delle funzioni fondamentali degli enti locali italiani in cui i trasferimenti avranno solo natura perequativa (L. 42 / 2009 art. 11 comma 1B).

¹² Nell'annunciare il livello ottimale delle imposte locali, si assume che i candidati seguano una strategia *Cournot-Nash* trattando le scelte annunciate nelle altre giurisdizioni come parametri.



rielezione. Inoltre, l'obiettivo della minimizzazione del costo di produzione è ampiamente giustificato se si considera l'ipotesi di Tiebout¹³, che costituisce la colonna portante di molti modelli teorici di finanza pubblica locale¹⁴. Un'ultima giustificazione dell'obiettivo di minimizzazione del costo di produzione proviene, infine, dai vincoli di spesa imposti dal governo centrale. Sulla scorta di queste assunzioni, quindi, il problema di ottimizzazione del governo locale può essere stilizzato nel modo seguente:

$$\min_x t \quad \text{s. t.} \quad t = \frac{x \cdot p}{NB}; \quad G_e = g(x, A, g_s) \quad (10)$$

dove x è il vettore degli input e p è il vettore dei rispettivi prezzi. Al vincolo legato al pareggio del bilancio, in questo caso, si aggiunge quello della funzione di produzione dei servizi pubblici. Nella funzione di produzione si assume che la produttività totale dei fattori è composta di due variabili:

- g_s volta a catturare le risorse impiegate nei fattori esogeni di carico (si tratta, ad esempio, dei servizi svolti dal Comune per Amministrazioni di livello superiore ed in generale di attività non direttamente riconducibili alle scelte locali);
- A che cattura l'impatto dei fattori ambientali esogeni sulla capacità di produzione del servizio pubblico locale¹⁵.

Risolvendo il problema di ottimizzazione del governo locale nella (10), si ottengono le funzioni di domanda degli input e quindi la seguente funzione del costo unitario di produzione dei servizi pubblici:

$$\frac{Y}{N} = s(g_e, g_s, p, A) \quad (11)$$

dove $Y = yG_e$ corrisponde al costo totale.

In conclusione, il livello ottimale di servizio pubblico locale e il suo costo di fornitura procapite sono determinati simultaneamente all'interno di un modello strutturale di due equazioni: la (9) e la (11). Sia il costo, sia la domanda dei servizi pubblici, sono variabili endogene il cui valore ottimale scaturisce dall'interazione tra amministratori locali e cittadini nel processo di allocazione delle risorse tra settore pubblico e settore privato.


¹³ Secondo l'ipotesi di Tiebout i cittadini esaminano i pacchetti fiscali offerti delle varie giurisdizioni e decidono di localizzare la propria residenza nella giurisdizione che offre la migliore combinazione tra imposte locale e servizi pubblici, di qui la celebre espressione secondo cui in base all'ipotesi di Tiebout i cittadini votano con i piedi.

¹⁴ Per una rassegna generale dei modelli teorici di finanza pubblica locale si consideri:

Daniel L. Rubinfeld (1987) "The Economics of the Local Public Sector" in A. Auerbach e M. Feldstein, eds., *Handbook of Public Economics*, Volume 2, pp. 571-645;

Stephen L. Ross e John Yinger (1999) "Sorting and Voting: A Review of the Literature on Urban Public Finance." in Cheshire, Paul, e Edwin S. Mills (eds.), *Handbook of Regional and Urban Economics*, Volume 3, pp. 2001-2060.

¹⁵ La variabile A da ultimo, misura come la produzione dei servizi pubblici locali è influenzata dalle caratteristiche ambientali dell'ente. Per ambiente s'intende, per esempio, sia gli aspetti morfologici, sia quelli di tipo socio-economici che non influenzano, però, le preferenze locali circa il livello dei servizi pubblici. Si tratta, in sostanza, di tutti quegli elementi esogeni che possono in qualche modo favorire oppure ostacolare, a parità di altre condizioni, la fornitura dei beni pubblici locali.



A questo punto, sostituendo l'equazione (9) nella (11), e in virtù della sostanziale equivalenza tra il costo unitario e quello procapite, si ottiene il costo unitario dei servizi in funzione di tutte le variabili esogene:

$$y = f(Q, R, p, A, g_e) \quad (12)$$

L'equazione (12), però, non ha più le proprietà di una funzione di costo, perché non presenta tra le variabili indipendenti la quantità di servizio pubblico locale domandata in equilibrio. La (12) esprime, invece, il livello di spesa corrente procapite ottimale in funzione delle preferenze/necessità dei cittadini e delle altre caratteristiche dell'Ente Locale.

In conclusione, il modello teorico ci dà indicazioni ben precise su come procedere alla valutazione del fabbisogno stimando una funzione di spesa che presenta a sinistra del modello la spesa storica unitaria e a destra le seguenti categorie di variabili:

- La prima include il Reddito e gli aspetti demografici e socio-economici necessari a catturare le preferenze/necessità locali circa la domanda di servizi pubblici (variabili di contesto relative alla domanda);
- La seconda è costituita dai prezzi dei fattori produttivi;
- La terza è composta dalle caratteristiche ambientali che influiscono sulla produttività totale dei fattori (variabili di contesto relative all'offerta);
- L'ultima è rappresentata da un insieme di variabili relative ai fattori esogeni di carico.



ALLEGATO 2 - IL QUESTIONARIO FC01C



QUESTIONARIO FC01C - Servizi di Anagrafe, Stato Civile, Elettorale, Leva e Servizio Statistico

| Funzioni generali di amministrazione, di gestione e di controllo | | | | | | |
|---|---|---|---------------------------|--|------------------------------|--------|
| QUADRO B Servizi di Anagrafe, Stato Civile, Elettorale, Leva e Servizio Statistico gestiti in forma associata | Gestione Associata in Unione di comuni | | | | | |
| | B01 | Nome dell'Unione di appartenenza | | | | |
| | Gestione Associata in Consorzio | | | | | |
| | B02 | Codice fiscale del Consorzio | | | | |
| | Gestione Associata in Convenzione tra comuni | | | | | |
| | B03 | Comune capofila | | | | |
| Gestione Associata in Comunità montana | | | | | | |
| B04 | Nome della Comunità montana | | | | | |
| Altre forme di Gestione Associata | | | | | | |
| B05 | Nome della forma di gestione associata | | | | | |
| B06 | Comune capofila | | | | | |
| QUADRO D Personale impiegato direttamente dall'Ente, contabilizzato nei Servizi di Anagrafe, Stato Civile, Elettorale, Leva e Servizio Statistico o comunque addetto a tali Servizi | | | Unità persona/anno | % delle Unità persona/anno dedicate ai Servizi di Anagrafe, Stato Civile, Elettorale, Leva e Servizio Statistico | | |
| | D01 | Personale dipendente non dirigente con contratto a tempo indeterminato | | | % | |
| | D02 | Personale dipendente dirigente con contratto a tempo indeterminato | | | % | |
| | D03 | Incarichi conferiti ai sensi dell'art.110, commi 1 e 2 D.Lgs. n. 267/2000 | | | % | |
| | D04 | Personale dipendente non dirigente con contratto a tempo determinato | | | % | |
| | D05 | Collaborazioni coordinate e continuative, altre forme di rapporto di lavoro flessibile | | | % | |
| | D06 | Lavoratori socialmente utili e Lavoratori di pubblica utilità | | | % | |
| | D07 | Personale in convenzione (ai sensi degli artt. 13 e 14 del CCNL 22 gennaio 2004) | | | % | |
| | D08 | Personale previsto dall'art.90 del D.L.vo n. 267/2000 | | | % | |
| | D09 | Personale di cui all'art. 76 comma 1 del D.L. 112/2008, eccetto quello per gli incarichi conferiti ex art.110 D.Lgs. 267/2000 già considerato nei righe D03 e D05 | | | % | |
| | D10 | Dipendenti comandati presso altri enti | | | | |
| | D11 | Dipendenti distaccati presso altri enti | | | | |
| | D12 | Dipendenti che hanno usufruito di corsi di formazione | Numero | | | |
| D13 | Ore complessive di formazione | | | | | |
| QUADRO E Unità locali | | | Unità locali in proprietà | Unità locali in locazione | Unità locali in uso gratuito | |
| | E01 | Numero complessivo di unità locali | | | | Numero |
| | E02 | - di cui numero di delegazioni anagrafiche decentrate | | | | Numero |
| | E03 | Superficie dei locali adibiti ad ufficio | | | | Mq |
| | E04 | Superficie dei locali adibiti ad archivio | | | | Mq |
| | E05 | Numero sportelli destinati all'apertura al pubblico | | | | Numero |
| | E06 | - di cui per portatori di Handicap | | | | Numero |
| E07 | - di cui dedicati agli stranieri | | | | Numero | |





QUESTIONARIO FC01C - Servizi di Anagrafe, Stato Civile, Elettorale, Leva e Servizio Statistico

| | | | | |
|---|---|--|--------|--------------------|
| QUADRO F Dotazioni Strumentali | F01 | Motorveicoli di servizio | Numero | |
| | F02 | Ciclomotori di servizio | | |
| | F03 | Autoveicoli di servizio | | |
| | F04 | Stampanti ad aghi | | |
| | F05 | Fotocopiatrici, scanner e stampanti di altri tipi | | |
| | F06 | Computer | | |
| | F07 | Server - Mainframe | | |
| | F08 | Stazioni per l'emissione delle carte d'identità elettroniche | | |
| | F09 | Stampanti per l'emissione delle carte d'identità elettroniche | | |
| | F10 | Emettitori elettroniche per la gestione delle code | | |
| | F11 | POS per il pagamento | | |
| | F12 | Postazioni self-service per l'erogazione di certificati | | |
| | F13 | Software di gestione di documenti scansionati | | Barrare la casella |
| | QUADRO L Modalità di svolgimento del Servizio | Tipologia di servizi | | Numero |
| L01 | | Ore complessive di apertura settimanale al pubblico | | |
| L02 | | Messi e accertatori dedicati unicamente al servizio anagrafe | | |
| L03 | | Apertura del servizio di sabato | | Barrare la casella |
| L04 | | Apertura domenicale e festivi per matrimoni | | Barrare la casella |
| L05 | | Erogazione di certificati tramite reti amiche (es. Poste, ecc.) | | Barrare la casella |
| L06 | | Sportello virtuale (servizi on line) | | Barrare la casella |
| L07 | | Sportello fonico (call o contact center) | | Barrare la casella |
| Svolgimento dell'attività | | (% di tempo lavoro) | | |
| L08 | | Front-Office Anagrafe (Sportelli Polifunzionali) | % | |
| L09 | | Back-Office Anagrafe | % | |
| L10 | | Sportelli Movimenti migratori | % | |
| L11 | | Stato Civile | % | |
| L12 | | Front-Office Elettorale | % | |
| L13 | | Back-Office Elettorale | % | |
| L14 | | Leva | % | |
| L15 | Servizio Statistico | % | | |
| L16 | Toponomastica | % | | |
| | | TOT = 100% | | |
| QUADRO M Servizi svolti | Front-Office Anagrafe (Sportelli Polifunzionali) | | Numero | |
| | M01 | Certificazioni anagrafiche e attestati rilasciabili immediatamente a sportello | | |
| | M02 | Carta identità | | |
| | M03 | Carta identità elettronica | | |
| | M04 | Documenti validi per espatrio minori 15 anni | | |
| | M05 | Dichiarazione sostitutiva atto di notorietà | | |
| | M06 | Autentica di copie, firme, legalizzazione di fotografie | | |
| | M07 | Autorizzazioni per sosta regolamentata | | |
| | M08 | Ricezione dichiarazioni di rinnovo della dimora abituale | | |
| | M09 | Autorizzazioni carta sconto benzina | | |
| | M10 | Rilascio PIN e PUK per carta regionale servizi | | |
| | M11 | Autentica degli atti per i passaggi di proprietà dei veicoli | | |




QUESTIONARIO FC01C - Servizi di Anagrafe, Stato Civile, Elettorale, Leva e Servizio Statistico
QUADRO M
 Servizi svolti

| Back-Office Anagrafe | | Numero |
|--------------------------------------|---|--------|
| M12 | Attestazione regolarità soggiorno cittadini comunitari | |
| M13 | Valutazione e conclusione pratiche immigrazione ed emigrazione | |
| M14 | Cancellazione per irreperibilità | |
| M15 | Cancellazione extracomunitario per mancanza dichiarazione dimora abituale | |
| M16 | Variazioni/rettifiche dati anagrafici su comunicazione | |
| M17 | Variazioni/rettifiche dati anagrafici su comunicazione dello Stato Civile | |
| M18 | A.I.R.E è Anagrafe Italiani Residenti all'Estero: iscrizioni, cancellazioni, variazioni | |
| M19 | Comunicazioni gestite I.N.A.-S.A.I.A. (Indice Nazionale delle Anagrafe-Sistema Accesso Interscambio Anagrafico) | |
| M20 | Comunicazioni gestite con software AnaGaire | |
| M21 | Iscrizioni e cancellazioni per movimento naturale: nascita, morte | |
| M22 | Certificazioni anagrafiche storiche con ricerca manuale | |
| M23 | Attività di dematerializzazione delle posizioni anagrafiche, dei cartellini | |
| M24 | Informazioni, verifiche e controlli sul territorio delle residenze anagrafiche | |
| Sportelli Movimenti migratori | | |
| M25 | Cambi di abitazione all'interno dello stesso comune | |
| M26 | Istanza iscrizione anagrafica italiani | |
| M27 | Istanza iscrizione anagrafica stranieri | |
| M28 | Istanza cancellazione anagrafica | |
| M29 | Scissioni e aggregazioni nuclei familiari | |
| Stato Civile | | |
| M30 | Atti di nascita e morte iscrizione/trascrizione (estero, altro comune) | |
| M31 | Autorizzazioni per il seppellimento | |
| M32 | Autorizzazioni per il trasporto salme | |
| M33 | Autorizzazioni per cremazione e dispersione ceneri | |
| M34 | Atti di matrimonio iscrizione/trascrizione (estero, altro comune, autorità religiosa) | |
| M35 | Pubblicazione matrimoni, fissazione data matrimonio civile e caratteristiche delle cerimonie | |
| M36 | Celebrazione matrimoni civile | |
| M37 | Variazioni e annotazioni agli atti di stato civile | |
| M38 | Riconoscimento cittadinanza italiana "iure sanguinis" | |
| M39 | Trascrizione decreti conferimento cittadinanza italiana | |
| M40 | Giuramento | |
| M41 | Certificazioni di Stato Civile (certificati, estratti, copie integrali) | |
| M42 | Attività di dematerializzazione degli atti di Stato Civile | |
| M43 | Celebrazione funerale civile | |
| Front-Office Elettorale | | |
| M44 | Certificati Elettorali emessi | |
| M45 | Certificazioni di iscrizione liste elettorali e godimento diritti politici | |
| M46 | Certificazioni massive di iscrizione liste elettorali uso candidatura/referendum | |
| Back-Office Elettorale | | |
| M47 | Iscrizioni in lista elettorale | |
| M48 | Cancellazioni in lista elettorale | |
| M49 | Variazioni in lista elettorale | |





QUESTIONARIO FC01C - Servizi di Anagrafe, Stato Civile, Elettorale, Leva e Servizio Statistico

| | | | | | |
|--|--|---|--|---------------|----------------|
| QUADRO M Servizi svolti | Front-Office Leva | | | | |
| | M50 | Rilascio congedi | Numero | | |
| | M51 | Certificazioni da lista di leva e ruoli matricolari | | | |
| | Back-Office Leva | | | | |
| | M52 | Iscrizione e formazione lista di leva | | | |
| | M53 | Gestione e aggiornamento Ruoli Matricolari | | | |
| | Servizio statistico | | | | |
| | M54 | Indagini e rilevazioni | | | |
| | M55 | - di cui per conto dell'ISTAT | | | |
| Toponomastica | | | | | |
| M56 | Denominazioni vie | | | | |
| M57 | Numero civici interni rilasciati | | | | |
| M58 | Numero civici esterni rilasciati | | | | |
| QUADRO P Dati sulle esternalizzazioni dei Servizi Anagrafe, Stato Civile, Elettorale, Leva e Servizio Statistico | P01 | Numero dei soggetti partecipati dall'Ente (consorzi, fondazioni, società, agenzie, ecc.) cui è stato esternalizzato il servizio | Numero | | |
| | Le spese vanno riportate mantenendo la stessa classificazione adottata nel Certificato di Conto Consuntivo | | | | |
| | Funzioni generali di amministrazione, di gestione e di controllo | | | | |
| | | | Servizi di | Altri Servizi | Altre Funzioni |
| | | | Anagrafe, Stato Civile, Elettorale, Leva e Servizio Statistico | | |
| | Servizi affidati a soggetti partecipati dall'Ente | | | | |
| | P02 | Spese correnti per acquisto di beni e prestazioni di servizi sostenute a favore dei soggetti partecipati dall'Ente cui è stato esternalizzato il servizio | ,00 | ,00 | ,00 |
| | P03 | Spese in conto capitale per acquisto di beni sostenute a favore dei soggetti partecipati dall'Ente cui è stato esternalizzato il servizio | ,00 | ,00 | ,00 |
| | P04 | Spese per personale distaccato sostenute a favore dei soggetti partecipati dall'Ente cui è stato esternalizzato il servizio | ,00 | ,00 | ,00 |
| | P05 | Spese correnti per Trasferimenti a favore dei soggetti partecipati dall'Ente cui è stato esternalizzato il servizio | ,00 | ,00 | ,00 |
| | P06 | Spese per oneri straordinari di gestione corrente a favore dei soggetti partecipati dall'Ente cui è stato esternalizzato il servizio | ,00 | ,00 | ,00 |
| | P07 | Spese in conto capitale per Trasferimenti a favore dei soggetti partecipati dall'Ente cui è stato esternalizzato il servizio | ,00 | ,00 | ,00 |
| | P08 | - di cui per costituzione nell'anno di un nuovo soggetto | ,00 | ,00 | ,00 |
| | P09 | Spese in conto capitale per Conferimenti a favore dei soggetti partecipati dall'Ente cui è stato esternalizzato il servizio | ,00 | ,00 | ,00 |
| | P10 | - di cui per ripianamento delle perdite | ,00 | ,00 | ,00 |
| | P11 | - di cui per costituzione nell'anno di un nuovo soggetto | ,00 | ,00 | ,00 |
| | P12 | Spese in conto capitale per Partecipazioni a favore dei soggetti partecipati dall'Ente cui è stato esternalizzato il servizio | ,00 | ,00 | ,00 |
| P13 | - di cui per costituzione nell'anno di un nuovo soggetto | ,00 | ,00 | ,00 | |
| Servizi affidati a soggetti non partecipati dall'Ente | | | | | |
| P14 | Spese per affidamento dei servizi a soggetti esterni mediante gara o affidamento diretto come previsto dalla normativa vigente | ,00 | ,00 | ,00 | |
| P15 | - di cui contabilizzate nell'intervento 5 (Trasferimenti) | ,00 | ,00 | ,00 | |





QUESTIONARIO FC01C - Servizi di Anagrafe, Stato Civile, Elettorale, Leva e Servizio Statistico

| QUADRO R Entrate | Nel Quadro vanno riportate le entrate afferenti ai "Servizi di Anagrafe, Stato Civile, Leva e Servizio Statistico", avendo cura di specificare come tali entrate sono state classificate nel Certificato di Conto Consuntivo | Le entrate vanno riportate mantenendo la stessa classificazione adottata nel Certificato di Conto Consuntivo | | |
|---------------------|--|--|--|--------------|
| | | Titolo II Entrate derivanti dai contributi e trasferimenti correnti | Titolo III Entrate extratributarie | Altri Titoli |
| R01 | Entrate per rimborsi ricevuti per personale comandato o in convenzione presso altre Amministrazioni | ,00 | ,00 | ,00 |
| R02 | Entrate per rimborsi ricevuti da soggetti (agenzie, consorzi, fondazioni, società, ecc.) partecipati dall'Ente cui è stato esternalizzato il servizio | ,00 | ,00 | ,00 |
| R03 | - di cui a specifica destinazione per finanziare spese di personale | ,00 | ,00 | ,00 |
| R04 | Entrate per Utili netti ricevuti da soggetti (agenzie, consorzi, fondazioni, società, ecc.) partecipati dall'Ente cui è stato esternalizzato il servizio | ,00 | ,00 | ,00 |
| R05 | Entrate per somme ricevute per servizi resi a terzi | ,00 | ,00 | ,00 |
| R06 | Entrate connesse alla partecipazione in forme di gestione associata | ,00 | ,00 | ,00 |
| R07 | Entrate connesse al rilascio di carta d'identità elettronica | ,00 | ,00 | ,00 |
| R08 | Entrate per servizio carta sconto benzina | ,00 | ,00 | ,00 |
| | | Le entrate vanno riportate mantenendo la stessa classificazione adottata nel Certificato di Conto Consuntivo | | |
| | | Titolo III Entrate extratributarie | Titolo IV Entrate da Servizi per Conto di Terzi | Altri Titoli |
| R09 | Entrate connesse al servizio elettorale | ,00 | ,00 | ,00 |
| R10 | Entrate connesse ad operazioni censuarie | ,00 | ,00 | ,00 |





QUESTIONARIO FC01C - Servizi di Anagrafe, Stato Civile, Elettorale, Leva e Servizio Statistico

| QUADRO S Spese | Nel Quadro vanno riportate le spese afferenti ai "Servizi di Anagrafe, Stato Civile, Leva e Servizio Statistico", avendo cura di specificare come tali spese sono state classificate nel Certificato di Conto Consuntivo | | | | Le spese vanno riportate mantenendo la stessa classificazione adottata nel Certificato di Conto Consuntivo | | | |
|---|---|--|--|---|---|--|--|--|
| | Funzioni generali di amministrazione, di gestione e di controllo | | | | | | | |
| Spese di gestione diretta desumibili dagli interventi da 2 a 5 | | Servizi di Anagrafe, Stato Civile, Elettorale, Leva e Servizio Statistico | Altri Servizi | Altre Funzioni | | | | |
| S01 | Spese per manutenzione di mezzi strumentali e infrastrutture tecnologiche | ,00 | ,00 | ,00 | ,00 | | | |
| S02 | Spese per locazione di immobili | ,00 | ,00 | ,00 | ,00 | | | |
| S03 | Spese per servizi informatici - Software | ,00 | ,00 | ,00 | ,00 | | | |
| S04 | Spese per servizi informatici - Hardware | ,00 | ,00 | ,00 | ,00 | | | |
| S05 | Spese per carta d'identità elettronica (solo trasferimento al Ministero) | ,00 | ,00 | ,00 | ,00 | | | |
| S06 | Spese per materiale di consumo (modulistica, carta, toner, ecc.) | ,00 | ,00 | ,00 | ,00 | | | |
| S07 | Spese per leasing di mezzi strumentali e infrastrutture tecnologiche | ,00 | ,00 | ,00 | ,00 | | | |
| S08 | Spese per noleggio di mezzi strumentali e infrastrutture tecnologiche | ,00 | ,00 | ,00 | ,00 | | | |
| Gestione in forma associata | | | | | | | | |
| S09 | Spese per partecipazione in forme di gestione associata (al lordo dei proventi eventualmente accertati) | ,00 | ,00 | ,00 | ,00 | | | |
| S10 | - di cui contabilizzate nell'intervento 5 (Trasferimenti) | ,00 | ,00 | ,00 | ,00 | | | |
| | | | | Le spese vanno riportate mantenendo la stessa classificazione adottata nel Certificato di Conto Consuntivo | | | | |
| | | Titolo I Spese correnti | Titolo VI Spese per Servizi per Conto di Terzi | Altri Titoli | | | | |
| S11 | Spese connesse al servizio elettorale | ,00 | ,00 | ,00 | ,00 | | | |
| S12 | Spese connesse ad operazioni censuarie | ,00 | ,00 | ,00 | ,00 | | | |





QUESTIONARIO FC01C - Servizi di Anagrafe, Stato Civile, Elettorale, Leva e Servizio Statistico

| QUADRO T Spese per il Personale identificato alla prima colonna del quadro D | Nel Quadro vanno riportate le spese del personale afferenti alle "Anagrafe, Stato Civile, Leva e Servizio Statistico", avendo cura di specificare come tali spese sono state classificate nel Certificato di Conto Consuntivo | Le spese vanno riportate mantenendo la stessa classificazione adottata nel Certificato di Conto Consuntivo | | |
|--|---|--|---------------|----------------|
| | | Funzioni generali di amministrazione, di gestione e di controllo | | |
| | | Servizi di Anagrafe, Stato Civile, Elettorale, Leva e Servizio Statistico | Altri Servizi | Altre Funzioni |
| T01 | Retribuzioni lorde al personale dipendente non dirigente con contratto a tempo indeterminato | ,00 | ,00 | ,00 |
| T02 | - di cui eventualmente di competenza di anni precedenti | ,00 | ,00 | ,00 |
| T03 | Retribuzioni lorde al personale dipendente dirigente con contratto a tempo indeterminato | ,00 | ,00 | ,00 |
| T04 | - di cui eventualmente di competenza di anni precedenti | ,00 | ,00 | ,00 |
| T05 | Retribuzioni lorde al personale dipendente non dirigente con contratto a tempo determinato | ,00 | ,00 | ,00 |
| T06 | Compensi per gli incarichi conferiti ai sensi dell'art.110, commi 1 e 2 D.Lgs. n. 267/2000 | ,00 | ,00 | ,00 |
| T07 | Spese per collaborazione coordinata e continuativa o altre forme di rapporto di lavoro flessibile | ,00 | ,00 | ,00 |
| T08 | Eventuali emolumenti a carico dell'Ente corrisposti ai lavoratori socialmente utili e ai lavoratori di pubblica utilità | ,00 | ,00 | ,00 |
| T09 | Spese sostenute dall'Ente per il personale in convenzione (ai sensi degli artt. 13 e 14 del CCNL 22 gennaio 2004) | ,00 | ,00 | ,00 |
| T10 | Spese sostenute per il personale previsto dall'art.90 del D.L.vo n. 267/2000 | ,00 | ,00 | ,00 |
| T11 | Spese di personale di cui all'art. 76 comma 1 del D.L. 112/2008 eccetto quelle per gli incarichi conferiti ex art.110 D.Lgs. 267/2000 già considerate nel rigo T06 | ,00 | ,00 | ,00 |
| T12 | Oneri riflessi a carico del datore di lavoro per contributi obbligatori | ,00 | ,00 | ,00 |
| T13 | IRAP | ,00 | ,00 | ,00 |
| T14 | Oneri per il nucleo familiare, buoni pasto e spese per equo indennizzo | ,00 | ,00 | ,00 |
| T15 | Spesa per rimborso ad altre Amministrazioni per il personale in posizione di comando presso l'ente | ,00 | ,00 | ,00 |
| T16 | - di cui contabilizzate nell'intervento 5 (Trasferimenti) | ,00 | ,00 | ,00 |
| T17 | Spese per i rinnovi contrattuali in corso per personale dipendente non dirigente | ,00 | ,00 | ,00 |
| T18 | - di cui eventualmente di competenza di anni precedenti | ,00 | ,00 | ,00 |
| T19 | Spese per i rinnovi contrattuali in corso per personale dipendente dirigente | ,00 | ,00 | ,00 |
| T20 | - di cui eventualmente di competenza di anni precedenti | ,00 | ,00 | ,00 |
| T21 | Spese sostenute per formazione del personale | ,00 | ,00 | ,00 |
| T22 | Altre spese | ,00 | ,00 | ,00 |
| T23 | TOTALE (T01+T03+T05+T06+T07+T08+T09+T10+T11+T12+T13+T14+T15+T17+T19+T21+T22) | ,00 | ,00 | ,00 |
| T24 | Entrate per rimborsi ricevuti per personale comandato o in convenzione presso altre Amministrazioni | ,00 | ,00 | ,00 |
| T25 | - di cui contabilizzate nell'intervento 5 (Trasferimenti) | ,00 | ,00 | ,00 |
| QUADRO Z | | | | |
| Annotazioni | Z01 Annotazioni | | | |



ALLEGATO 3 - IL CONSOLIDATO DELL'UNIONE DI COMUNI

Una volta identificato il gruppo dei Comuni associati in Unione di Comuni, si è posta la necessità di effettuare la costruzione di un unico questionario "consolidato" dell'Unione e dei Comuni che ne fanno parte.

Costruzione del consolidato per le variabili del questionario

L'Unione che svolge i Servizi di Anagrafe, Stato Civile, Elettorale, Leva e Servizio Statistico in forma associata per i Comuni ad essa aderenti ha l'obbligo di compilare un unico questionario in relazione sia ai dati strutturali (quadri B, D, E, F, L, M) sia a quelli contabili (quadri P, R, S, T) facendo sempre riferimento a quanto riportato nel proprio Certificato di Conto Consuntivo.

I Comuni appartenenti all'Unione di Comuni devono compilare il questionario per gli elementi contabili facendo riferimento a quanto riportato nel proprio Certificato di Conto Consuntivo. Laddove fosse stata adottata una gestione mista, il Comune deve compilare il questionario anche per la quota parte dei Servizi di Anagrafe, Stato Civile, Elettorale, Leva e Servizio Statistico in autonomia e in diretta operatività.

Per la costruzione del questionario "consolidato" dell'Unione dei Comuni, si è seguita la seguente struttura di trattamento dei dati, analizzata per singolo quadro, in modo da tener conto delle indicazioni fornite nelle istruzioni del questionario FC01C - Servizi di Anagrafe, Stato Civile, Elettorale, Leva e Servizio Statistico.

QUADRO B – Servizi di Anagrafe, Stato Civile, Elettorale, Leva e Servizio Statistico gestiti in forma associata

Il quadro B del questionario "consolidato" dell'Unione di Comuni è stato ripreso interamente dal questionario compilato dell'Unione di Comuni.

QUADRO D – Personale impiegato direttamente dall'Ente, contabilizzato nel Servizio di Anagrafe, Stato Civile, Elettorale, Leva e Servizio Statistico o comunque addetto a tali funzioni

Tale quadro deve essere compilato sia dall'Unione sia dai Comuni, facenti parte della stessa, che hanno adottato una gestione mista del servizio per la quota parte dei Servizi di Anagrafe, Stato Civile, Elettorale, Leva e Servizio Statistico svolti in autonomia e in diretta operatività.

La prima colonna del quadro D del questionario "consolidato" dell'Unione di Comuni è stata calcolata come somma delle unità/persona anno dichiarate dall'Unione e dai Comuni appartenenti all'Unione stessa.

La seconda colonna del quadro D del questionario "consolidato" dell'Unione di Comuni è stata calcolata riproporzionando le percentuali delle unità persona/anno dedicate ai Servizi di Anagrafe, Stato Civile, Elettorale, Leva e Servizio Statistico, dichiarate dall'Unione e dai Comuni appartenenti all'Unione stessa, rispetto al numero di unità persona/anno dichiarate dal singolo Ente Locale.

QUADRO E – Unità locali

Tale quadro deve essere compilato dall'Unione e dai Comuni, facenti parte della stessa, che hanno adottato una gestione mista del servizio per la quota parte dei Servizi di Anagrafe, Stato Civile, Elettorale, Leva e Servizio Statistico svolti in autonomia e in diretta operatività.

I valori di ogni campo del quadro E del questionario "consolidato" dell'Unione di Comuni sono stati ottenuti sommando quanto in essi indicato dall'Unione e da ogni Comune appartenente all'Unione stessa.

QUADRO F – Dotazioni strumentali

Tale quadro deve essere compilato dall'Unione e dai Comuni, facenti parte della stessa, che hanno adottato una gestione mista del servizio per la quota parte dei Servizi di Anagrafe, Stato Civile, Elettorale, Leva e Servizio Statistico svolti in autonomia e in diretta operatività.

I valori di ogni campo del quadro F del questionario "consolidato" dell'Unione di Comuni sono stati ottenuti sommando quanto in essi indicato dall'Unione e da ogni Comune appartenente all'Unione stessa.



QUADRO L – Modalità di svolgimento del Servizio

Il campo L01, relativo alle ore complessive di apertura settimanale al pubblico del questionario “consolidato” dell’Unione di Comuni è stato calcolato prendendo il massimo valore inserito dall’Unione o dai Comuni che appartengono all’Unione.

Il campo L02, relativo ai Messi e accertatori dedicati unicamente al Servizio Anagrafe del questionario “consolidato” dell’Unione di Comuni è stato calcolato sommando quanto indicato dall’Unione e da ogni Comune appartenente all’Unione stessa.

I campi L03 – L07 (Apertura del servizio di sabato, Apertura domenicale e festivi per matrimoni, Erogazione di certificati tramite reti amiche, Sportello virtuale, Sportello fonico), del questionario “consolidato” dell’Unione di Comuni è stato valorizzato se l’Unione o almeno uno dei Comuni ad essa aderenti lo hanno valorizzato nel proprio questionario.

Le percentuali relative allo svolgimento del servizio del questionario “consolidato” dell’Unione di Comuni sono state calcolate riproporzionando le relative percentuali, dichiarate dall’Unione e dai Comuni appartenenti all’Unione stessa, rispetto al numero complessivo delle unità persona/anno dichiarato da ciascun Ente Locale.

QUADRO M – Servizi svolti

Tale quadro deve essere compilato dall’Unione e dai Comuni, facenti parte della stessa, che hanno adottato una gestione mista del servizio per la quota parte dei Servizi di Anagrafe, Stato Civile, Elettorale, Leva e Servizio Statistico svolti in autonomia e in diretta operatività.

I valori di ogni campo del quadro M del questionario “consolidato” dell’Unione di Comuni sono stati ottenuti sommando quanto in essi indicato dall’Unione e da ogni Comune appartenente all’Unione stessa.

QUADRO P – Esternalizzazioni

Tale quadro deve essere compilato dall’Unione e dai Comuni, facenti parte della stessa, che hanno adottato una gestione mista del servizio per la quota parte dei Servizi di Anagrafe, Stato Civile, Elettorale, Leva e Servizio Statistico svolti in autonomia e in diretta operatività.

I valori di ogni campo del quadro P del questionario “consolidato” dell’Unione di Comuni sono stati ottenuti sommando quanto in essi indicato dall’Unione e da ogni Comune appartenente all’Unione stessa.

QUADRO R – Entrate

Tale quadro deve essere compilato dall’Unione e dai Comuni, facenti parte della stessa, che hanno adottato una gestione mista del servizio per la quota parte dei Servizi di Anagrafe, Stato Civile, Elettorale, Leva e Servizio Statistico svolti in autonomia e in diretta operatività.

I valori di ogni campo del quadro R del questionario “consolidato” dell’Unione di Comuni sono stati ottenuti sommando quanto in essi indicato dall’Unione e da ogni Comune appartenente all’Unione stessa.

QUADRO S – Spese


Tale quadro deve essere compilato dall’Unione e dai Comuni, facenti parte della stessa, che hanno adottato una gestione mista del servizio per la quota parte dei Servizi di Anagrafe, Stato Civile, Elettorale, Leva e Servizio Statistico svolti in autonomia e in diretta operatività.

I valori di ogni campo del quadro S del questionario “consolidato” dell’Unione di Comuni sono stati ottenuti sommando quanto in essi indicato dall’Unione e da ogni Comune appartenente all’Unione stessa.

QUADRO T – Spese per il Personale identificato alla prima colonna del quadro D

Tale quadro deve essere compilato dall’Unione e dai Comuni, facenti parte della stessa, che hanno adottato una gestione mista del servizio per la quota parte dei Servizi di Anagrafe, Stato Civile, Elettorale, Leva e Servizio Statistico svolti in autonomia e in diretta operatività.

I valori di ogni campo del quadro T del questionario “consolidato” dell’Unione di Comuni sono stati ottenuti sommando quanto in essi indicato dall’Unione e da ogni Comune appartenente all’Unione stessa.



Costruzione del consolidato dell'Unione per le variabili di Certificato di Conto Consuntivo


Per la costruzione del consolidato, per l'Unione e i Comuni ad essa afferenti, delle variabili relative al Certificato di Conto Consuntivo, si è proceduto al calcolo di ciascuna variabile come somma di quanto dichiarato nei Certificati di Conto Consuntivo dall'Unione e da ciascun Comune ad essa appartenente.

Costruzione del consolidato dell'Unione per le variabili di contesto, i prezzi e il reddito

Per la costruzione del consolidato delle variabili di contesto, dei prezzi e del reddito dell'Unione di Comuni si è proceduto al calcolo di ciascuna variabile attraverso la somma delle informazioni relative a ciascun Comune appartenente all'Unione.

Per le seguenti variabili è stata utilizzata una differente modalità di calcolo:

- Classificazione Sismica: il valore consolidato di tale variabile per l'Unione di Comuni è stato posto pari al minor valore tra le informazioni relative a ciascun Comune appartenente all'Unione. Ciò in quanto tale variabile identifica con il valore 1 un alto rischio sismico e con il valore 4 un basso rischio sismico.
- Livello altimetrico massimo: il valore consolidato di tale variabile per l'Unione di Comuni è stato posto pari al maggior valore tra le informazioni relative a ciascun Comune appartenente all'Unione.
- Livello altimetrico del municipio: il valore consolidato di tale variabile per l'Unione di Comuni è stato posto pari al maggior valore tra le informazioni relative a ciascun Comune appartenente all'Unione.
- Comune litoraneo: il valore consolidato di tale variabile per l'Unione di Comuni è stato posto pari al maggior valore tra le informazioni inserite da ciascun Comune appartenente all'Unione.
- Indicatore del tempo medio di percorrenza dei pendolari interni al Comune di residenza: il valore consolidato di tale variabile per l'Unione di Comuni è stato posto pari alla media, ponderata per il numero di pendolari interni, dei valori relativi ai Comuni appartenenti all'Unione.
- Livello degli affitti OMI: il valore consolidato di tale variabile per l'Unione di Comuni è stato posto pari alla media, ponderata per il numero di abitanti, dei valori relativi ai Comuni appartenenti all'Unione.
- Reddito: il valore consolidato di tale variabile per l'Unione di Comuni è stato posto pari alla media, ponderata per il numero di abitanti, dei valori relativi ai Comuni appartenenti all'Unione.



**ALLEGATO 4 - MODALITÀ DI CALCOLO DELLA SPESA CORRENTE PER LA
DETERMINAZIONE DEI FABBISOGNI STANDARD**

Il Certificato di Conto Consuntivo per l'anno 2009 e il Questionario *FC01C - Servizi di Anagrafe, Stato Civile, Elettorale, Leva e Servizio Statistico* costituiscono i due strumenti informativi necessari per la determinazione del valore della Spesa corrente per stimare i Fabbisogni Standard. In particolare, mentre il CCC rappresenta il punto di partenza per la determinazione della spesa, il questionario FC01C è fondamentale per riclassificare e integrare il Certificato stesso.

Gli interventi di Spesa corrente da CCC considerati per stimare i Fabbisogni Standard sono i seguenti:

1. Personale;
2. Acquisto di beni di consumo e/o di materie prime;
3. Prestazioni di servizi;
4. Utilizzo di beni di terzi;
5. Trasferimenti;
7. Imposte e tasse.

I quadri di riferimento del questionario FC01C per la costruzione della **Spesa corrente** utilizzata per la stima dei Fabbisogni Standard sono i seguenti:

- QUADRO D – relativo alla numerosità del personale e al tempo effettivamente dedicato dagli addetti ai Servizi di Anagrafe, Stato Civile, Elettorale, Leva e Servizio Statistico;
- QUADRO P – relativo ad alcune voci di esternalizzazioni non direttamente desumibili da CCC;
- QUADRO R – relativo ad alcune voci di entrata non direttamente desumibili da CCC;
- QUADRO S – relativo ad alcune voci di spesa non direttamente desumibili da CCC;
- QUADRO T – relativo alle voci di spesa per il personale impiegato dall'Ente nei Servizi di Anagrafe, Stato Civile, Elettorale, Leva e Servizio Statistico.

Al fine di ricostruire la Spesa corrente per stimare i Fabbisogni Standard, in grado di dare una rappresentazione del costo di gestione relativo ai Servizi di Anagrafe, Stato Civile, Elettorale, Leva e Servizio Statistico, si considerano i primi cinque Interventi e l'Intervento 7 del CCC, opportunamente integrati e corretti tramite le informazioni del questionario.

Il questionario è stato predisposto sia per ridurre il più possibile l'eterogeneità nelle modalità di compilazione dei Certificati di Conto Consuntivo da parte degli Enti Locali sia per avere informazioni di dettaglio che non sono previste nei Certificati.

La determinazione del valore della Spesa corrente per stimare i Fabbisogni Standard prevede due fasi:

- Prima fase: aggregazione degli Interventi 1-5 e Intervento 7 e integrazione con quanto rilevato nei quadri del questionario;
- Seconda fase: correzione del risultato ottenuto nella prima fase attraverso l'utilizzo delle percentuali di tempo lavoro dedicato ai Servizi di Anagrafe, Stato Civile, Elettorale, Leva e Servizio Statistico.

La spesa di gestione corrente di base relativa ai Servizi di Anagrafe, Stato Civile, Elettorale, Leva e Servizio Statistico, determinata con la prima fase, si articola a sua volta, in due passaggi:



1. Individuazione della spesa direttamente desumibile dal CCC (Interventi da 1 a 5 e Intervento 7);
2. Correzione con quanto rilevato nel questionario relativamente a:
 - a. Spese contabilizzate nel CCC in Altri Servizi e Altre Funzioni ma attinenti ai Servizi di Anagrafe, Stato Civile, Elettorale, Leva e Servizio Statistico (colonne 2, 3 dei Quadri P, S e T);
 - b. Entrate non direttamente desumibili dal CCC.

Nella **Tabella 13** sono riportate le modalità di calcolo della spesa di gestione corrente di base relativa ai Servizi di Anagrafe, Stato Civile, Elettorale, Leva e Servizio Statistico, determinata con la prima fase.

Tabella 13 - Modalità di calcolo delle spese di gestione corrente di base

| | Descrizione Variabile | Fonte | Variabile | Colonna |
|---|--|--------------|---|------------------|
| | Valori desunti direttamente dal CCC (Interventi 1, 2, 3, 4, 5, 7) ¹⁶ | CCC | Quadro 4 - Riga 35 | 1, 2, 3, 4, 5, 7 |
| + | Spese di gestione diretta e associata e per esternalizzazioni attratte da altre funzioni | Questionario | S01 + ... + S09 + P02 + P04 + P05 + P14 | 2, 3 |
| + | Spese del personale attratte da altre funzioni | Questionario | T01 + T03 + T05 + T06 + T07 + T08 + T09 + T10 + T11 + T12 + T13 + T14 + T15 + T17 + T19 + T21 + T22 | 2, 3 |
| - | Spese di personale di competenze di anni precedenti | Questionario | T02, T04, T18, T20 | 1, 2, 3 |
| - | Rimborsi per il personale comandato o in convenzione contabilizzato nel quadro 2 del CCC | Questionario | MIN(R01 (col.1, 2, 3); T23 (col.1, 2, 3)) <i>Viene tolto R01 fino a concorrenza in T23</i> | 1, 2, 3 |
| - | Rimborsi per il personale comandato o in convenzione contabilizzato nel quadro 4 del CCC | Questionario | Da applicare solo se T24 (col.1, 2, 3) è diverso da R01 (col.1, 2, 3) MIN(T24 (col.2, 3); T23 (col.1, 2, 3) - MIN(R01 (col.1, 2, 3); T23 (col.1, 2, 3))) <i>Viene tolto T24 fino a concorrenza in T23 al netto di R01</i> | 2, 3 17 |
| - | Entrate per servizi resi a terzi e per partecipazione in forme di gestione associata, per rimborsi e utili netti ricevuti da soggetti partecipati dall'Ente cui è stato esternalizzato il servizio | Questionario | R02 + R04 + R05 + R06 | 1, 2, 3 |
| - | Spese non omogenee (spese di manutenzione, canoni di locazione, spese di leasing e di noleggio) | Questionario | S01 + S02 + S07 + S08 | 1, 2, 3 |
| = | | | SPESE DI GESTIONE CORRENTE DI BASE <i>Se il totale della spesa è negativa viene posta uguale a zero</i> | |

La seconda fase del calcolo prevede che dall'ammontare di spesa di gestione corrente di base venga sottratto l'ammontare di spesa del personale, desumibile dalle informazioni contenute nei Quadri D e T, riferito alla

¹⁶ Il valore desunto direttamente dal CCC (interventi da 1 a 5, 7) dovrebbe comprendere le seguenti voci del questionario:

| | Descrizione | Fonte | Variabile | Colonna |
|---|---------------------------------------|--------------|---|---------|
| | Spese di gestione diretta e associata | Questionario | S01 + ... + S09 + P02 + P04 + P05 + P14 | 1 |
| + | Spese del personale | Questionario | T01 + T03 + T05 + T06 + T07 + T08 + T09 + T10 + T11 + T12 + T13 + T14 + T15 + T17 + T19 + T21 + T22 | 1 |

¹⁷ Considerando che nel questionario le spese vanno indicate al lordo di eventuali entrate, nel caso in cui il corrispondente valore riportato nel questionario sia superiore a quello del CCC (interventi 1, 2, 3, 4, 5, 7), viene preso a riferimento il valore del questionario. In tal caso va considerata anche la colonna 1 nel calcolo dei "Rimborsi per il personale comandato o in convenzione contabilizzato nel quadro 4 del CCC".



percentuale di lavoro che il personale dedica a Funzioni e Servizi diversi dall'Anagrafe, Stato Civile, Elettorale, Leva e Servizio Statistico.

Spesa corrente Fabbisogni Standard = Spesa di gestione corrente di base –
(Spesa del personale – Spesa del personale normalizzata)

La spesa del personale è ricostruibile sulla base della seconda colonna della **Tabella 14**.

La spesa del personale normalizzata è ricostruibile applicando la percentuale di normalizzazione riportata nella terza colonna della **Tabella 14**.

Tabella 14 - Modalità di calcolo delle spese del personale

| Tipologia di costo del lavoro del personale | Voci del questionario ¹⁸ | % di normalizzazione |
|---|--|--|
| 1) Costo del lavoro del personale dipendente non dirigente a tempo indeterminato | (T01-T02) + quota(T12) + quota(T13) + quota(T17-T18) | D00102/100 |
| 2) Costo del lavoro del personale dipendente dirigente a tempo indeterminato | (T03-T04) + quota(T12) + quota(T13) + quota(T19-T20) | D00202/100 |
| 3) Costo del lavoro del personale dipendente non dirigente a tempo determinato | T05 + quota(T12) + quota(T13) + quota(T17-T18) | D00402/100 |
| 4) Costo del lavoro per incarichi conferiti ai sensi dell'art. 110 commi 1 e 2 D. Lgs 267/2000 | T06 + quota(T12) + quota(T13) + quota(T19-T20) | D00302/100 |
| 5) Costo del lavoro per collaborazioni coordinate e continuative e altre forme di rapporto di lavoro flessibile | T07 + quota(T12) + quota(T13) | D00502/100 |
| 6) Costo del lavoro per LSU | T08 + quota(T12) + quota(T13) | D00602/100 |
| 7) Costo del lavoro per personale in convenzione | T09 + quota(T12) + quota(T13) + quota(T17-T18) | D00702/100 |
| 8) Costo del lavoro del personale previsto dall'art. 90 D. Lgs 267/2000 | T10 + quota(T12) + quota(T13) + quota(T17-T18) | D00802/100 |
| 9) Costo del lavoro del personale art. 76 comma 1 del D.L. 112/2008 | T11 + quota(T12) + quota(T13) + quota(T17-T18) | D00902/100 |
| 10) Costo del lavoro per rimborsi ad altre amministrazioni per personale in posizione di comando | T15 | % complessiva di normalizzazione ¹⁹ |
| 11) Altre spese | T14+T21+T22 + Quote non suddivisibili | % complessiva di normalizzazione |

¹⁸ Le quote sono da calcolare in proporzione alla voce base.


¹⁹ La percentuale complessiva di normalizzazione è calcolata rapportando in percentuale la somma delle voci da 1 a 9 normalizzate alla somma delle voci da 1 a 9 non normalizzate.



ALLEGATO 5 - FORMULE DI CALCOLO DELLE VARIABILI INDIPENDENTI

Di seguito sono riportate le formule delle variabili indipendenti utilizzate per la stima dei Fabbisogni Standard unitari.

| Tipologia | Variabile | Fonte | Formola di calcolo |
|---------------------------|--|--------------|--|
| CONTESTO | Numerosità media del nucleo familiare | ISTAT | Popolazione residente / Numero di famiglie |
| | Popolazione residente - Classe 75 anni e oltre PROCAPITE | ISTAT | Popolazione residente - Classe 75 anni e oltre/ Popolazione residente |
| ECONOMIE DI SCALA | Popolazione residente FUNZIONE INVERSA | ISTAT | 1 / Popolazione residente |
| PREZZI | Spesa media per software e hardware rapportato rispetto alla media | Questionario | $(S03 \text{ col.1} + S03 \text{ col.2} + S03 \text{ col.3} + S04 \text{ col.1} + S04 \text{ col.2} + S04 \text{ col.3}) / F06 \text{ col.1}$ / media nazionale della Spesa media per software e hardware |
| | Spesa media del personale per addetto rapportato rispetto alla media | Questionario | Spesa media del personale per addetto / media nazionale della Spesa media del personale per addetto ponderata |
| FATTORI ESOGENI DI CARICO | Front-Office Anagrafe, Elettorale e Leva PROCAPITE | Questionario | $(M01 \text{ col.1} + M02 \text{ col.1} + M03 \text{ col.1} + M04 \text{ col.1} + M05 \text{ col.1} + M06 \text{ col.1} + M07 \text{ col.1} + M08 \text{ col.1} + M09 \text{ col.1} + M10 \text{ col.1} + M11 \text{ col.1} + M44 \text{ col.1} + M45 \text{ col.1} + M46 \text{ col.1} + M50 \text{ col.1} + M51 \text{ col.1}) / \text{Popolazione residente}$ |
| TIPOLOGIA DI SERVIZIO | Ore complessive di apertura settimanale al pubblico | Questionario | L01 col.1 |
| | Sportello virtuale (servizi on line) | Questionario | L06 col.1 (Variabile dicotomica 1= presenza) |
| MODALITÀ ORGANIZZATIVA | Quota percentuale dei Servizi esternalizzati a partecipate rispetto alla spesa corrente per la stima dei Fabbisogni Standard | Questionario | $(P02 \text{ col.1} + P02 \text{ col.2} + P02 \text{ col.3} + P04 \text{ col.1} + P04 \text{ col.2} + P04 \text{ col.3} + P05 \text{ col.1} + P05 \text{ col.2} + P05 \text{ col.3}) / \text{Spesa corrente utilizzata per la stima dei fabbisogni standard} * 100$ |
| MODELLO ORGANIZZATIVO | Comuni con gestione associata in Unione di Comuni | Questionario | Se il Comune è in Unione di Comuni allora la variabile è pari a 1, altrimenti assume il valore 0. |
| TERRITORIALITA' | Regione | ISTAT | Se il Comune è nella Regione specificata allora la variabile è pari a 1, altrimenti assume il valore 0. |



ALLEGATO 6 - COEFFICIENTI DELLA FUNZIONE DEI FABBISOGNI STANDARD

Si riporta di seguito la stima OLS dei coefficienti stimati della "Funzione dei Fabbisogni Standard".

| Variabile | Stima OLS | | Stima OLS standardizzata | Elasticità rispetto ai valori medi |
|---|---------------|-----|--------------------------|------------------------------------|
| INTERCETTA | 2,13177389 | | | |
| CONTESTO Numerosità media del nucleo familiare Differenza dalla media (media = 2,39727844) | -7,30752313 | *** | -0,06766087 | -0,54971722 |
| CONTESTO Popolazione residente - Classe 75 anni e oltre PROCAPITE - Differenza dalla media (media = 0,114833008 - 99° percentile = 0,2563291) | 55,74018488 | *** | 0,07332564 | 0,20085646 |
| ECONOMIE DI SCALA Popolazione residente FUNZIONE INVERSA | 15.704,676560 | *** | 0,66502645 | 0,38993604 |
| PREZZI Spesa media per software e hardware Rapportato rispetto alla media (media = 1.037,917 - 99° percentile = 5,491769) | 2,14363186 | *** | 0,07360041 | 0,06726682 |
| PREZZI Spesa media del personale per addetto Rapportato rispetto alla media (media = 36.355,17) | 15,26095949 | *** | 0,10559324 | 0,47888640 |
| FATTORI SOGGENI DI CARICO Front-office anagrafe, elettorale e leva PROCAPITE - Differenza dalla media (media 0,74603617) | 1,60252048 | ** | 0,02657014 | 0,03751579 |
| TIPOLOGIA DI SERVIZI Ore complessive di apertura settimanale al pubblico Differenza dalla media (media = 25,48183155 - 99° percentile = 61) | 0,15473396 | *** | 0,04395827 | 0,12372770 |
| TIPOLOGIA DI SERVIZI Sportello virtuale (servizi on line) | -2,48287855 | * | -0,01575187 | -7,79123203 |
| MODALITÀ DI SVOLGIMENTO DEL SERVIZIO Quota percentuale dei Servizi esternalizzati a partecipate rispetto alla spesa corrente utilizzata per la stima dei Fabbisogni Standard Differenza dalla media (media = 0,20186573) | 1,04538367 | *** | 0,05681521 | 0,00662200 |
| MODELLO ORGANIZZATIVO Comuni con gestione associata in Unione di Comuni | 8,88110581 | ** | 0,01937316 | 27,86876389 |
| TERRITORIALITÀ Regione - Piemonte | -2,75207592 | * | -0,03472970 | -8,63596895 |
| TERRITORIALITÀ Regione - Lombardia | -1,46289646 | | -0,02033282 | -4,59054502 |
| TERRITORIALITÀ Regione - Veneto | -1,53882366 | | -0,01442285 | -4,82880332 |
| TERRITORIALITÀ Regione - Liguria | -1,53335750 | | -0,00933835 | -4,81165060 |
| TERRITORIALITÀ Regione - Emilia Romagna | -5,99649154 | ** | -0,04508505 | -18,81689178 |



| Variabile | Stima OLS | | Stima OLS standardizzata | Elasticità rispetto ai valori medi |
|--|-------------|-----|-----------------------------|--|
| TERRITORIALITÀ Regione - Toscana | -5,24601986 | ** | -0,03694479 | -16,46192400 |
| TERRITORIALITÀ Regione - Umbria | -2,60620007 | | -0,01046963 | -8,17821293 |
| TERRITORIALITÀ Regione - Marche | -4,63800670 | ** | -0,02717664 | -14,55398870 |
| TERRITORIALITÀ Regione - Abruzzo | 2,93770702 | | 0,01930360 | 9,21847629 |
| TERRITORIALITÀ Regione - Molise | 2,32552413 | | 0,01048119 | 7,29745645 |
| TERRITORIALITÀ Regione - Campania | 5,06898946 | ** | 0,04563794 | 15,90640551 |
| TERRITORIALITÀ Regione - Puglia | -0,81609209 | | -0,00523112 | -2,56088355 |
| TERRITORIALITÀ Regione - Basilicata | 7,46228943 | ** | 0,03289940 | 23,41654144 |
| TERRITORIALITÀ Regione - Calabria | 7,00474842 | *** | 0,05285373 | 21,98078528 |


$R^2 = 0,6029$

*** P-value < 0,001
 ** 0,001 <= P-value < 0,05
 * 0,05 <= P-value < 0,1




ALLEGATO 7 - COEFFICIENTI DI RIPARTO RELATIVI AL FABBISOGNO STANDARD


| Regione | Provincia | Comune | Coefficiente di riparto relativo al Fabbisogno Standard |
|---------|-----------|---------------------------|---|
| ABRUZZO | Chieti | ALTINO | 0,000067265871 |
| ABRUZZO | Chieti | ARCHI | 0,000068270685 |
| ABRUZZO | Chieti | ARI | 0,000040423770 |
| ABRUZZO | Chieti | ARIELLI | 0,000047828526 |
| ABRUZZO | Chieti | ATESSA | 0,000240815897 |
| ABRUZZO | Chieti | BOMBA | 0,000035227903 |
| ABRUZZO | Chieti | BORRELLO | 0,000026986703 |
| ABRUZZO | Chieti | BUCCHIANICO | 0,000097078075 |
| ABRUZZO | Chieti | CANOSA SANNITA | 0,000049754441 |
| ABRUZZO | Chieti | CARPINETO SINELLO | 0,000035489144 |
| ABRUZZO | Chieti | CARUNCHIO | 0,000030846840 |
| ABRUZZO | Chieti | CASACANDITELLA | 0,000052894470 |
| ABRUZZO | Chieti | CASALANGUIDA | 0,000036655968 |
| ABRUZZO | Chieti | CASALBORDINO | 0,000123065675 |
| ABRUZZO | Chieti | CASALINCONTRADA | 0,000054588363 |
| ABRUZZO | Chieti | CASOLI | 0,000133666111 |
| ABRUZZO | Chieti | CASTEL FRENTANO | 0,000076367195 |
| ABRUZZO | Chieti | CASTELGUIDONE | 0,000025897552 |
| ABRUZZO | Chieti | CASTIGLIONE MESSER MARINO | 0,000058545014 |
| ABRUZZO | Chieti | CELENZA SUL TRIGNO | 0,000042110236 |
| ABRUZZO | Chieti | CHIETI | 0,000906421632 |
| ABRUZZO | Chieti | CIVITALUPARELLA | 0,000026588411 |
| ABRUZZO | Chieti | CIVITELLA MESSER RAIMONDO | 0,000031156295 |
| ABRUZZO | Chieti | COLLEDIMACINE | 0,000025067654 |
| ABRUZZO | Chieti | COLLEDIMEZZO | 0,000029744091 |
| ABRUZZO | Chieti | CRECCHIO | 0,000051063117 |
| ABRUZZO | Chieti | CUPELLO | 0,000105565832 |
| ABRUZZO | Chieti | DOGLIOLA | 0,000026911642 |
| ABRUZZO | Chieti | FALLO | 0,000020082333 |
| ABRUZZO | Chieti | FARA FILIORUM PETRI | 0,000048811046 |
| ABRUZZO | Chieti | FARA SAN MARTINO | 0,000050958759 |
| ABRUZZO | Chieti | FILETTO | 0,000036491549 |
| ABRUZZO | Chieti | FOSSACESIA | 0,000084972234 |
| ABRUZZO | Chieti | FRAINE | 0,000026204275 |
| ABRUZZO | Chieti | FRANCAVILLA AL MARE | 0,000599118640 |



| Regione | Provincia | Comune | Coefficiente di riparto relativo al Fabbisogno Standard |
|---------|-----------|-----------------------|---|
| ABRUZZO | Chieti | FRESAGRANDINARIA | 0,000045939251 |
| ABRUZZO | Chieti | FRISA | 0,000044461125 |
| ABRUZZO | Chieti | FURCI | 0,000045519945 |
| ABRUZZO | Chieti | GAMBERALE | 0,000024960086 |
| ABRUZZO | Chieti | GESSOPALENA | 0,000061125195 |
| ABRUZZO | Chieti | GISSI | 0,000078998226 |
| ABRUZZO | Chieti | GIULIANO TEATINO | 0,000049322370 |
| ABRUZZO | Chieti | GUARDIAGRELE | 0,000205001777 |
| ABRUZZO | Chieti | GUILMI | 0,000028066404 |
| ABRUZZO | Chieti | LAMA DEI PELIGNI | 0,000049742936 |
| ABRUZZO | Chieti | LANCIANO | 0,000632539030 |
| ABRUZZO | Chieti | LENTELLA | 0,000032236887 |
| ABRUZZO | Chieti | LETTOPALENA | 0,000023343066 |
| ABRUZZO | Chieti | LISCIA | 0,000035123554 |
| ABRUZZO | Chieti | MIGLIANICO | 0,000057101327 |
| ABRUZZO | Chieti | MONTAZZOLI | 0,000033205633 |
| ABRUZZO | Chieti | MONTABELLO SUL SANGRO | 0,000018685641 |
| ABRUZZO | Chieti | MONTEFERRANTE | 0,000021128193 |
| ABRUZZO | Chieti | MONTELAPIANO | 0,000015126405 |
| ABRUZZO | Chieti | MONTENERODOMO | 0,000038689312 |
| ABRUZZO | Chieti | MONTEODORISIO | 0,000069832154 |
| ABRUZZO | Chieti | MOZZAGROGNA | 0,000061563908 |
| ABRUZZO | Chieti | ORSOGNA | 0,000101161879 |
| ABRUZZO | Chieti | ORTONA | 0,000378003679 |
| ABRUZZO | Chieti | PAGLIETA | 0,000093239481 |
| ABRUZZO | Chieti | PALENA | 0,000050779308 |
| ABRUZZO | Chieti | PALMOLI | 0,000043087705 |
| ABRUZZO | Chieti | PALOMBARO | 0,000047903196 |
| ABRUZZO | Chieti | PENNADOMO | 0,000025332317 |
| ABRUZZO | Chieti | PENNAPIEDIMONTE | 0,000031458791 |
| ABRUZZO | Chieti | PERANO | 0,000052592276 |
| ABRUZZO | Chieti | PIETRAFERRAZZANA | 0,000019497813 |
| ABRUZZO | Chieti | PIZZOFERRATO | 0,000034942552 |
| ABRUZZO | Chieti | POGGIOFIORITO | 0,000035355567 |
| ABRUZZO | Chieti | POLLUTRI | 0,000065695630 |
| ABRUZZO | Chieti | PRETORO | 0,000034539221 |




| Regione | Provincia | Comune | Coefficiente di riparto relativo al Fabbisogno Standard |
|---------|-----------|-----------------------------|---|
| ABRUZZO | Chieti | QUADRI | 0,000033956176 |
| ABRUZZO | Chieti | RAPINO | 0,000043518901 |
| ABRUZZO | Chieti | RIPA TEATINA | 0,000064637707 |
| ABRUZZO | Chieti | ROCCA SAN GIOVANNI | 0,000053982253 |
| ABRUZZO | Chieti | ROCCAMONTEPIANO | 0,000049752420 |
| ABRUZZO | Chieti | ROCCASCALEGNA | 0,000046897314 |
| ABRUZZO | Chieti | ROCCASPINAL VETI | 0,000056432940 |
| ABRUZZO | Chieti | ROIO DEL SANGRO | 0,000019289739 |
| ABRUZZO | Chieti | ROSELLO | 0,000022931524 |
| ABRUZZO | Chieti | SAN BUONO | 0,000045703202 |
| ABRUZZO | Chieti | SAN GIOVANNI LIPIONI | 0,000023847639 |
| ABRUZZO | Chieti | SAN GIOVANNI TEATINO | 0,000170160892 |
| ABRUZZO | Chieti | SAN MARTINO SULLA MARRUCINA | 0,000038658263 |
| ABRUZZO | Chieti | SAN SALVO | 0,000326398938 |
| ABRUZZO | Chieti | SAN VITO CHIETINO | 0,000103164134 |
| ABRUZZO | Chieti | SANT'EUSANIO DEL SANGRO | 0,000070309427 |
| ABRUZZO | Chieti | SANTA MARIA IMBARO | 0,000033830182 |
| ABRUZZO | Chieti | SCERNI | 0,000085809310 |
| ABRUZZO | Chieti | SCHIAVI DI ABRUZZO | 0,000048480603 |
| ABRUZZO | Chieti | TARANTA PELIGNA | 0,000028540523 |
| ABRUZZO | Chieti | TOLLO | 0,000094798579 |
| ABRUZZO | Chieti | TORINO DI SANGRO | 0,000066828436 |
| ABRUZZO | Chieti | TORNARECCIO | 0,000066418461 |
| ABRUZZO | Chieti | TORREBRUNA | 0,000044173517 |
| ABRUZZO | Chieti | TORREVECCHIA TEATINA | 0,000066230866 |
| ABRUZZO | Chieti | TORRICELLA PELIGNA | 0,000061202461 |
| ABRUZZO | Chieti | TREGLIO | 0,000039174766 |
| ABRUZZO | Chieti | TUFILLO | 0,000029439346 |
| ABRUZZO | Chieti | VACRI | 0,000046169188 |
| ABRUZZO | Chieti | VASTO | 0,000570601921 |
| ABRUZZO | Chieti | VILLA SANTA MARIA | 0,000044917732 |
| ABRUZZO | Chieti | VILLALFONSINA | 0,000040017925 |
| ABRUZZO | Chieti | VILLAMAGNA | 0,000058693876 |
| ABRUZZO | L'Aquila | ACCIANO | 0,000026265992 |
| ABRUZZO | L'Aquila | AIBELLI | 0,000045598151 |
| ABRUZZO | L'Aquila | ALFEDENA | 0,000041273860 |




| Regione | Provincia | Comune | Coefficiente di riparto relativo al Fabbisogno Standard |
|---------|-----------|------------------------|---|
| ABRUZZO | L'Aquila | ANVERSA DEGLI ABRUZZI | 0,000026181507 |
| ABRUZZO | L'Aquila | ATELETA | 0,000043516476 |
| ABRUZZO | L'Aquila | AVEZZANO | 0,000657109495 |
| ABRUZZO | L'Aquila | BALSORANO | 0,000070141475 |
| ABRUZZO | L'Aquila | BARETE | 0,000034854120 |
| ABRUZZO | L'Aquila | BARISCIANO | 0,000051395504 |
| ABRUZZO | L'Aquila | BARREA | 0,000041834340 |
| ABRUZZO | L'Aquila | BISEGNA | 0,000024421672 |
| ABRUZZO | L'Aquila | BUGNARA | 0,000043181190 |
| ABRUZZO | L'Aquila | CAGNANO AMITERNO | 0,000055833343 |
| ABRUZZO | L'Aquila | CALASCIO | 0,000019385235 |
| ABRUZZO | L'Aquila | CAMPO DI GIOVE | 0,000034525269 |
| ABRUZZO | L'Aquila | CAMPOTOSTO | 0,000036647633 |
| ABRUZZO | L'Aquila | CANISTRO | 0,000031159170 |
| ABRUZZO | L'Aquila | CANSANO | 0,000022774956 |
| ABRUZZO | L'Aquila | CAPESTRANO | 0,000043071372 |
| ABRUZZO | L'Aquila | CAPISTRELLLO | 0,000116793484 |
| ABRUZZO | L'Aquila | CAPITIGNANO | 0,000035305683 |
| ABRUZZO | L'Aquila | CAPORCIANO | 0,000022890079 |
| ABRUZZO | L'Aquila | CAPPADOCIA | 0,000029927729 |
| ABRUZZO | L'Aquila | CARAPELLE CALVISIO | 0,000017504583 |
| ABRUZZO | L'Aquila | CARSOLI | 0,000121361640 |
| ABRUZZO | L'Aquila | CASTEL DEL MONTE | 0,000031251563 |
| ABRUZZO | L'Aquila | CASTEL DI IERI | 0,000024528115 |
| ABRUZZO | L'Aquila | CASTEL DI SANGRO | 0,000106280529 |
| ABRUZZO | L'Aquila | CASTELLAFIUME | 0,000031224104 |
| ABRUZZO | L'Aquila | CASTELVECCHIO CALVISIO | 0,000021134115 |
| ABRUZZO | L'Aquila | CASTELVECCHIO SUBEQUO | 0,000042865337 |
| ABRUZZO | L'Aquila | CELANO | 0,000214367598 |
| ABRUZZO | L'Aquila | CERCHIO | 0,000040522623 |
| ABRUZZO | L'Aquila | CIVITA D'ANTINO | 0,000043043554 |
| ABRUZZO | L'Aquila | CIVITELLA ALFEDENA | 0,000023721993 |
| ABRUZZO | L'Aquila | CIVITELLA ROVETO | 0,000069627395 |
| ABRUZZO | L'Aquila | COCULLO | 0,000025543580 |
| ABRUZZO | L'Aquila | COLLARMELE | 0,000037424434 |
| ABRUZZO | L'Aquila | COLLELONGO | 0,000040299503 |




| Regione | Provincia | Comune | Coefficiente di riparto relativo al Fabbisogno Standard |
|---------|-----------|---------------------|---|
| ABRUZZO | L'Aquila | COLLEPIETRO | 0,000022088421 |
| ABRUZZO | L'Aquila | CORFINIO | 0,000040074299 |
| ABRUZZO | L'Aquila | FAGNANO ALTO | 0,000026726605 |
| ABRUZZO | L'Aquila | FONTECCHIO | 0,000026179529 |
| ABRUZZO | L'Aquila | FOSSA | 0,000033619377 |
| ABRUZZO | L'Aquila | GAGLIANO ATERNO | 0,000025110117 |
| ABRUZZO | L'Aquila | GIOIA DEI MARSI | 0,000092583034 |
| ABRUZZO | L'Aquila | GORIANO SICOLI | 0,000030963301 |
| ABRUZZO | L'Aquila | INTRODACQUA | 0,000056999224 |
| ABRUZZO | L'Aquila | L'AQUILA | 0,001076671794 |
| ABRUZZO | L'Aquila | LECCE NEI MARSI | 0,000061396720 |
| ABRUZZO | L'Aquila | LUCO DEI MARSI | 0,000053506003 |
| ABRUZZO | L'Aquila | LUCOLI | 0,000045760750 |
| ABRUZZO | L'Aquila | MAGLIANO DE' MARSI | 0,000079703261 |
| ABRUZZO | L'Aquila | MASSA D'ALBE | 0,000053044316 |
| ABRUZZO | L'Aquila | MOLINA ATERNO | 0,000026470722 |
| ABRUZZO | L'Aquila | MONTEREALE | 0,000095014586 |
| ABRUZZO | L'Aquila | MORINO | 0,000043365026 |
| ABRUZZO | L'Aquila | NAVELLI | 0,000030148998 |
| ABRUZZO | L'Aquila | OCRE | 0,000036442513 |
| ABRUZZO | L'Aquila | OFENA | 0,000032511890 |
| ABRUZZO | L'Aquila | OPI | 0,000023321586 |
| ABRUZZO | L'Aquila | ORICOLA | 0,000029949084 |
| ABRUZZO | L'Aquila | ORTONA DEI MARSI | 0,000036915866 |
| ABRUZZO | L'Aquila | ORTUCCHIO | 0,000050162003 |
| ABRUZZO | L'Aquila | OVINDOLI | 0,000054538882 |
| ABRUZZO | L'Aquila | PACENTRO | 0,000039727780 |
| ABRUZZO | L'Aquila | PERETO | 0,000035134800 |
| ABRUZZO | L'Aquila | PESCASSEROLI | 0,000050626524 |
| ABRUZZO | L'Aquila | PESCINA | 0,000115168284 |
| ABRUZZO | L'Aquila | PESCOCOSTANZO | 0,000046068416 |
| ABRUZZO | L'Aquila | PETTORANO SUL GIZIO | 0,000050256036 |
| ABRUZZO | L'Aquila | PIZZOLI | 0,000102913963 |
| ABRUZZO | L'Aquila | POGGIO PICENZE | 0,000035522933 |
| ABRUZZO | L'Aquila | PRATA D'ANSIDONIA | 0,000030867564 |
| ABRUZZO | L'Aquila | PRATOLA PELIGNA | 0,000171629561 |




| Regione | Provincia | Comune | Coefficiente di riparto relativo al Fabbisogno Standard |
|---------|-----------|---------------------------------|---|
| ABRUZZO | L'Aquila | PREZZA | 0,000036327005 |
| ABRUZZO | L'Aquila | RAIANO | 0,000076449784 |
| ABRUZZO | L'Aquila | RIVISONDOLI | 0,000032592812 |
| ABRUZZO | L'Aquila | ROCCA DI BOTTE | 0,000032926403 |
| ABRUZZO | L'Aquila | ROCCA DI CAMBIO | 0,000027166587 |
| ABRUZZO | L'Aquila | ROCCA DI MEZZO | 0,000062447040 |
| ABRUZZO | L'Aquila | ROCCA PIA | 0,000021423435 |
| ABRUZZO | L'Aquila | ROCCACASALE | 0,000032323069 |
| ABRUZZO | L'Aquila | ROCCARASO | 0,000048176334 |
| ABRUZZO | L'Aquila | SAN BENEDETTO DEI MARSI | 0,000087633774 |
| ABRUZZO | L'Aquila | SAN BENEDETTO IN PERILLIS | 0,000019823172 |
| ABRUZZO | L'Aquila | SAN DEMETRIO NE' VESTINI | 0,000062957267 |
| ABRUZZO | L'Aquila | SAN PIO DELLE CAMERE | 0,000034838677 |
| ABRUZZO | L'Aquila | SAN VINCENZO VALLE ROVETO | 0,000070043147 |
| ABRUZZO | L'Aquila | SANT'EUSANIO FORCONESE | 0,000024699865 |
| ABRUZZO | L'Aquila | SANTE MARIE | 0,000047939444 |
| ABRUZZO | L'Aquila | SANTO STEFANO DI SESSANIO | 0,000019279178 |
| ABRUZZO | L'Aquila | SCANNO | 0,000070312674 |
| ABRUZZO | L'Aquila | SCONTRONE | 0,000024798138 |
| ABRUZZO | L'Aquila | SCOPPITO | 0,000073251414 |
| ABRUZZO | L'Aquila | SCURCOLA MARSIANA | 0,000081811147 |
| ABRUZZO | L'Aquila | SECINARO | 0,000027466348 |
| ABRUZZO | L'Aquila | SULMONA | 0,000399236703 |
| ABRUZZO | L'Aquila | TAGLIACOZZO | 0,000149633640 |
| ABRUZZO | L'Aquila | TIONE DEGLI ABRUZZI | 0,000025769876 |
| ABRUZZO | L'Aquila | TORNIMPARTE | 0,000072495386 |
| ABRUZZO | L'Aquila | TRASACCO | 0,000130201498 |
| ABRUZZO | L'Aquila | VILLA SANT'ANGELO | 0,000024675191 |
| ABRUZZO | L'Aquila | VILLA SANTA LUCIA DEGLI ABRUZZI | 0,000022201657 |
| ABRUZZO | L'Aquila | VILLALAGO | 0,000036082121 |
| ABRUZZO | L'Aquila | VILLAVALLELONGA | 0,000032356234 |
| ABRUZZO | L'Aquila | VILLETTA BARREA | 0,000032780269 |
| ABRUZZO | L'Aquila | VITTORITO | 0,000039500495 |
| ABRUZZO | Pescara | ABBATEGGIO | 0,000023098173 |
| ABRUZZO | Pescara | ALANNO | 0,000083412162 |
| ABRUZZO | Pescara | BOLOGNANO | 0,000036437760 |




| Regione | Provincia | Comune | Coefficiente di riparto relativo al Fabbisogno Standard |
|---------|-----------|------------------------------------|---|
| ABRUZZO | Pescara | BRITTOLI | 0,000025875381 |
| ABRUZZO | Pescara | BUSI SUL TIRINO | 0,000074081873 |
| ABRUZZO | Pescara | CAPPELLE SUL TAVO | 0,000055353999 |
| ABRUZZO | Pescara | CARAMANICO TERME | 0,000061401077 |
| ABRUZZO | Pescara | CARPINETO DELLA NORA | 0,000031272634 |
| ABRUZZO | Pescara | CASTIGLIONE A CASAURIA | 0,000034071010 |
| ABRUZZO | Pescara | CATIGNANO | 0,000031186178 |
| ABRUZZO | Pescara | CEPAGATTI | 0,000223456371 |
| ABRUZZO | Pescara | CITTA' SANT'ANGELO | 0,000248696092 |
| ABRUZZO | Pescara | CIVITAQUANA | 0,000047329998 |
| ABRUZZO | Pescara | CIVITELLA CASANOVA | 0,000064711805 |
| ABRUZZO | Pescara | COLLECORVINO | 0,000089887202 |
| ABRUZZO | Pescara | CORVARA | 0,000024533357 |
| ABRUZZO | Pescara | CUGNOLI | 0,000059779665 |
| ABRUZZO | Pescara | ELICE | 0,000049424968 |
| ABRUZZO | Pescara | FARINDOLA | 0,000051861798 |
| ABRUZZO | Pescara | LETTOMANOPPELLO | 0,000068368123 |
| ABRUZZO | Pescara | LORETO APRUTINO | 0,000129699241 |
| ABRUZZO | Pescara | MANOPPELLO | 0,000110993586 |
| ABRUZZO | Pescara | MONTABELLO DI BERTONA | 0,000042404475 |
| ABRUZZO | Pescara | MONTESILVANO | 0,000776669216 |
| ABRUZZO | Pescara | MOSCUFO | 0,000066468579 |
| ABRUZZO | Pescara | NOCCIANO | 0,000047887383 |
| ABRUZZO | Pescara | PENNE | 0,000280107284 |
| ABRUZZO | Pescara | PESCARA | 0,002456644709 |
| ABRUZZO | Pescara | PESCOSANSONESCO | 0,000028305512 |
| ABRUZZO | Pescara | PIANELLA | 0,000134765643 |
| ABRUZZO | Pescara | PICCIANO | 0,000040564242 |
| ABRUZZO | Pescara | PIETRANICO | 0,000029050420 |
| ABRUZZO | Pescara | POPOLI | 0,000153208258 |
| ABRUZZO | Pescara | ROCCAMORICE | 0,000038330873 |
| ABRUZZO | Pescara | ROSCIANO | 0,000056571118 |
| ABRUZZO | Pescara | SALLE | 0,000023039867 |
| ABRUZZO | Pescara | SAN VALENTINO IN ABRUZZO CITERIORE | 0,000054567440 |
| ABRUZZO | Pescara | SANT'EUFEMIA A MAIELLA | 0,000024297987 |
| ABRUZZO | Pescara | SCAFA | 0,000068749278 |




| Regione | Provincia | Comune | Coefficiente di riparto relativo al Fabbisogno Standard |
|---------|-----------|-------------------------------|---|
| ABRUZZO | Pescara | SERRAMONACESCA | 0,000024710339 |
| ABRUZZO | Pescara | SPOLTORE | 0,000392444228 |
| ABRUZZO | Pescara | TOCCO DA CASAURIA | 0,000057712305 |
| ABRUZZO | Pescara | TORRE DE' PASSERI | 0,000079130782 |
| ABRUZZO | Pescara | TURRIVALIGNANI | 0,000029754280 |
| ABRUZZO | Pescara | VICOLI | 0,000025527767 |
| ABRUZZO | Pescara | VILLA CELIERA | 0,000040738662 |
| ABRUZZO | Teramo | ALBA ADRIATICA | 0,000234008889 |
| ABRUZZO | Teramo | ANCARANO | 0,000045767043 |
| ABRUZZO | Teramo | ARSITA | 0,000035997026 |
| ABRUZZO | Teramo | ATRI | 0,000201488722 |
| ABRUZZO | Teramo | BASCIANO | 0,000050158870 |
| ABRUZZO | Teramo | BELLANTE | 0,000100648220 |
| ABRUZZO | Teramo | BISENTI | 0,000053406485 |
| ABRUZZO | Teramo | CAMPLI | 0,000145505086 |
| ABRUZZO | Teramo | CANZANO | 0,000041707893 |
| ABRUZZO | Teramo | CASTEL CASTAGNA | 0,000028452809 |
| ABRUZZO | Teramo | CASTELLALTO | 0,000108053615 |
| ABRUZZO | Teramo | CASTELLI | 0,000055410383 |
| ABRUZZO | Teramo | CASTIGLIONE MESSER RAIMONDO | 0,000047854222 |
| ABRUZZO | Teramo | CASTILENTI | 0,000047190788 |
| ABRUZZO | Teramo | CELLINO ATTANASIO | 0,000077747721 |
| ABRUZZO | Teramo | CERMIGNANO | 0,000054304645 |
| ABRUZZO | Teramo | CIVITELLA DEL TRONTO | 0,000103743214 |
| ABRUZZO | Teramo | COLLEDARA | 0,000043452867 |
| ABRUZZO | Teramo | COLONNELLA | 0,000075922624 |
| ABRUZZO | Teramo | CONTROGUERRA | 0,000058071699 |
| ABRUZZO | Teramo | CORROPOLI | 0,000087369104 |
| ABRUZZO | Teramo | CORTINO | 0,000038352247 |
| ABRUZZO | Teramo | CROGNALETO | 0,000051657800 |
| ABRUZZO | Teramo | FANO ADRIANO | 0,000027764278 |
| ABRUZZO | Teramo | GIULIANOVA | 0,000390093056 |
| ABRUZZO | Teramo | ISOLA DEL GRAN SASSO D'ITALIA | 0,000076553596 |
| ABRUZZO | Teramo | MARTINSICURO | 0,000261483670 |
| ABRUZZO | Teramo | MONTEFINO | 0,000039939698 |
| ABRUZZO | Teramo | MONTORIO AL VOMANO | 0,000170716096 |




| Regione | Provincia | Comune | Coefficiente di riparto relativo al Fabbisogno Standard |
|------------|-----------|--------------------------|---|
| ABRUZZO | Teramo | MORRO D'ORO | 0,000061256797 |
| ABRUZZO | Teramo | MOSCIANO SANT'ANGELO | 0,000155377382 |
| ABRUZZO | Teramo | NERETO | 0,000100906355 |
| ABRUZZO | Teramo | NOTARESCO | 0,000109560795 |
| ABRUZZO | Teramo | PENNA SANT'ANDREA | 0,000034296404 |
| ABRUZZO | Teramo | PIETRACAMELA | 0,000025238428 |
| ABRUZZO | Teramo | PINETO | 0,000239863044 |
| ABRUZZO | Teramo | ROCCA SANTA MARIA | 0,000030645873 |
| ABRUZZO | Teramo | ROSETO DEGLI ABRUZZI | 0,000442642689 |
| ABRUZZO | Teramo | SANT'EGIDIO ALLA VIBRATA | 0,000175774133 |
| ABRUZZO | Teramo | SANT'OMERO | 0,000108409442 |
| ABRUZZO | Teramo | SILVI | 0,000242765431 |
| ABRUZZO | Teramo | TERAMO | 0,001061444520 |
| ABRUZZO | Teramo | TORANO NUOVO | 0,000039544011 |
| ABRUZZO | Teramo | TORRICELLA SICURA | 0,000061874651 |
| ABRUZZO | Teramo | TORTORETO | 0,000195983389 |
| ABRUZZO | Teramo | TOSSICIA | 0,000047043527 |
| ABRUZZO | Teramo | VALLE CASTELLANA | 0,000048194625 |
| BASILICATA | Matera | ACCETTURA | 0,000058326704 |
| BASILICATA | Matera | ALIANO | 0,000041208580 |
| BASILICATA | Matera | BERNALDA | 0,000192506724 |
| BASILICATA | Matera | CALCIANO | 0,000031081018 |
| BASILICATA | Matera | CIRIGLIANO | 0,000025529200 |
| BASILICATA | Matera | COLOBRARO | 0,000046508477 |
| BASILICATA | Matera | CRACO | 0,000027345305 |
| BASILICATA | Matera | FERRANDINA | 0,000170841447 |
| BASILICATA | Matera | GARAGUSO | 0,000042223081 |
| BASILICATA | Matera | GORGOGNONE | 0,000038583908 |
| BASILICATA | Matera | GRASSANO | 0,000106611784 |
| BASILICATA | Matera | GROTTOLE | 0,000063608739 |
| BASILICATA | Matera | IRSINA | 0,000099204918 |
| BASILICATA | Matera | MATERA | 0,000603781972 |
| BASILICATA | Matera | MIGLIONICO | 0,000059881281 |
| BASILICATA | Matera | MONTALBANO JONICO | 0,000128833329 |
| BASILICATA | Matera | MONTESCAGLIOSO | 0,000169055229 |
| BASILICATA | Matera | NOVA SIRI | 0,000150705273 |




| Regione | Provincia | Comune | Coefficiente di riparto relativo al Fabbisogno Standard |
|------------|-----------|------------------------|---|
| BASILICATA | Matera | OLIVETO LUCANO | 0,000033127160 |
| BASILICATA | Matera | PISTICCI | 0,000324541387 |
| BASILICATA | Matera | POLICORO | 0,000183202161 |
| BASILICATA | Matera | POMARICO | 0,000089167096 |
| BASILICATA | Matera | ROTONDELLA | 0,000072544496 |
| BASILICATA | Matera | SALANDRA | 0,000059048575 |
| BASILICATA | Matera | SAN GIORGIO LUCANO | 0,000046258341 |
| BASILICATA | Matera | SAN MAURO FORTE | 0,000061697803 |
| BASILICATA | Matera | SCANZANO JONICO | 0,000126827505 |
| BASILICATA | Matera | STIGLIANO | 0,000118056285 |
| BASILICATA | Matera | TRICARICO | 0,000115769045 |
| BASILICATA | Matera | TURSI | 0,000095441963 |
| BASILICATA | Matera | VALSINNI | 0,000049743390 |
| BASILICATA | Potenza | ABRIOLA | 0,000044226653 |
| BASILICATA | Potenza | ACERENZA | 0,000063708017 |
| BASILICATA | Potenza | ALBANO DI LUCANIA | 0,000040165192 |
| BASILICATA | Potenza | ANZI | 0,000043348391 |
| BASILICATA | Potenza | ARMENTO | 0,000031913329 |
| BASILICATA | Potenza | ATELLA | 0,000080932029 |
| BASILICATA | Potenza | AVIGLIANO | 0,000143056695 |
| BASILICATA | Potenza | BALVANO | 0,000045311954 |
| BASILICATA | Potenza | BANZI | 0,000044688859 |
| BASILICATA | Potenza | BARAGIANO | 0,000066534896 |
| BASILICATA | Potenza | BARILE | 0,000075087147 |
| BASILICATA | Potenza | BELLA | 0,000111828254 |
| BASILICATA | Potenza | BRIENZA | 0,000099125691 |
| BASILICATA | Potenza | BRINDISI MONTAGNA | 0,000039094281 |
| BASILICATA | Potenza | CALVELLO | 0,000053266545 |
| BASILICATA | Potenza | CALVERA | 0,000024550804 |
| BASILICATA | Potenza | CAMPOMAGGIORE | 0,000035489067 |
| BASILICATA | Potenza | CANCELLARA | 0,000044000690 |
| BASILICATA | Potenza | CARBONE | 0,000039287900 |
| BASILICATA | Potenza | CASTELGRANDE | 0,000038608010 |
| BASILICATA | Potenza | CASTELLUCCIO INFERIORE | 0,000055232987 |
| BASILICATA | Potenza | CASTELLUCCIO SUPERIORE | 0,000035379680 |
| BASILICATA | Potenza | CASTELMEZZANO | 0,000038728423 |




| Regione | Provincia | Comune | Coefficiente di riparto relativo al Fabbisogno Standard |
|------------|-----------|----------------------------|---|
| BASILICATA | Potenza | CASTELSARACENO | 0,000052962187 |
| BASILICATA | Potenza | CASTRONUOVO DI SANT'ANDREA | 0,000045772165 |
| BASILICATA | Potenza | CERSOSIMO | 0,000037752412 |
| BASILICATA | Potenza | CHIAROMONTE | 0,000060441473 |
| BASILICATA | Potenza | CORLETO PERTICARA | 0,000066219726 |
| BASILICATA | Potenza | EPISCOPIA | 0,000037250714 |
| BASILICATA | Potenza | FARDELLA | 0,000032481984 |
| BASILICATA | Potenza | FILIANO | 0,000086683450 |
| BASILICATA | Potenza | FORENZA | 0,000065118200 |
| BASILICATA | Potenza | FRANCAVILLA IN SINNI | 0,000098743152 |
| BASILICATA | Potenza | GALLICCHIO | 0,000039765267 |
| BASILICATA | Potenza | GENZANO DI LUCANIA | 0,000108815717 |
| BASILICATA | Potenza | GINESTRA | 0,000034363745 |
| BASILICATA | Potenza | GRUMENTO NOVA | 0,000055100457 |
| BASILICATA | Potenza | GUARDIA PERTICARA | 0,000031870177 |
| BASILICATA | Potenza | LAGONEGRO | 0,000127409886 |
| BASILICATA | Potenza | LATRONICO | 0,000110483510 |
| BASILICATA | Potenza | LAURENZANA | 0,000055026720 |
| BASILICATA | Potenza | LAURIA | 0,000281461414 |
| BASILICATA | Potenza | LAVELLO | 0,000251652118 |
| BASILICATA | Potenza | MARATEA | 0,000069966429 |
| BASILICATA | Potenza | MARSICO NUOVO | 0,000094488552 |
| BASILICATA | Potenza | MARSICOVETERE | 0,000069829802 |
| BASILICATA | Potenza | MASCHITO | 0,000045530616 |
| BASILICATA | Potenza | MELFI | 0,000262148107 |
| BASILICATA | Potenza | MISSANELLO | 0,000025236663 |
| BASILICATA | Potenza | MOLITERNO | 0,000075456584 |
| BASILICATA | Potenza | MONTEMLONE | 0,000049607805 |
| BASILICATA | Potenza | MONTEMURRO | 0,000034709820 |
| BASILICATA | Potenza | MURO LUCANO | 0,000097491311 |
| BASILICATA | Potenza | NEMOLI | 0,000046926799 |
| BASILICATA | Potenza | NOEPOLI | 0,000042528351 |
| BASILICATA | Potenza | OPPIDO LUCANO | 0,000074036468 |
| BASILICATA | Potenza | PALAZZO SAN GERVASIO | 0,000075138172 |
| BASILICATA | Potenza | PATERNO | 0,000097800795 |
| BASILICATA | Potenza | PESCOPAGANO | 0,000063510456 |




| Regione | Provincia | Comune | Coefficiente di riparto relativo al Fabbisogno Standard |
|------------|-----------|-------------------------|---|
| BASILICATA | Potenza | PICERNO | 0,000127897366 |
| BASILICATA | Potenza | PIETRAGALLA | 0,000091141614 |
| BASILICATA | Potenza | PIETRAPERIOSA | 0,000042087986 |
| BASILICATA | Potenza | PIGNOLA | 0,000082650521 |
| BASILICATA | Potenza | POTENZA | 0,000823210016 |
| BASILICATA | Potenza | RAPOLLA | 0,000084291619 |
| BASILICATA | Potenza | RAPONE | 0,000039111150 |
| BASILICATA | Potenza | RIONERO IN VULTURE | 0,000211415494 |
| BASILICATA | Potenza | RIPACANDIDA | 0,000049640331 |
| BASILICATA | Potenza | RIVELLO | 0,000068144266 |
| BASILICATA | Potenza | ROCCANOVA | 0,000046487266 |
| BASILICATA | Potenza | ROTONDA | 0,000105154100 |
| BASILICATA | Potenza | RUOTI | 0,000059033331 |
| BASILICATA | Potenza | RUVO DEL MONTE | 0,000042740016 |
| BASILICATA | Potenza | SAN CHIRICO NUOVO | 0,000041823726 |
| BASILICATA | Potenza | SAN CHIRICO RAPARO | 0,000038975402 |
| BASILICATA | Potenza | SAN COSTANTINO ALBANESE | 0,000038452660 |
| BASILICATA | Potenza | SAN FELE | 0,000101442116 |
| BASILICATA | Potenza | SAN MARTINO D'AGRI | 0,000038621418 |
| BASILICATA | Potenza | SAN PAOLO ALBANESE | 0,000027082193 |
| BASILICATA | Potenza | SAN SEVERINO LUCANO | 0,000067076868 |
| BASILICATA | Potenza | SANT'ANGELO LE FRATTE | 0,000049636905 |
| BASILICATA | Potenza | SANT'ARCANGELO | 0,000106275210 |
| BASILICATA | Potenza | SARCONI | 0,000036326287 |
| BASILICATA | Potenza | SASSO DI CASTALDA | 0,000031841925 |
| BASILICATA | Potenza | SATRIANO DI LUCANIA | 0,000073459455 |
| BASILICATA | Potenza | SAVOIA DI LUCANIA | 0,000042427138 |
| BASILICATA | Potenza | SENISE | 0,000130970961 |
| BASILICATA | Potenza | SPINOSO | 0,000044991499 |
| BASILICATA | Potenza | TEANA | 0,000029133808 |
| BASILICATA | Potenza | TERRANOVA DI POLLINO | 0,000049357082 |
| BASILICATA | Potenza | TITO | 0,000109497432 |
| BASILICATA | Potenza | TOLVE | 0,000069070791 |
| BASILICATA | Potenza | TRAMUTOLA | 0,000065046152 |
| BASILICATA | Potenza | TRECCHINA | 0,000064145584 |
| BASILICATA | Potenza | TRIVIGNO | 0,000036044187 |




| Regione | Provincia | Comune | Coefficiente di riparto relativo al Fabbisogno Standard |
|------------|-----------|----------------------|---|
| BASILICATA | Potenza | VAGLIO BASILICATA | 0,000062242943 |
| BASILICATA | Potenza | VENOSA | 0,000238949973 |
| BASILICATA | Potenza | VIETRI DI POTENZA | 0,000059880772 |
| BASILICATA | Potenza | VIGGIANELLO | 0,000084694574 |
| BASILICATA | Potenza | VIGGIANO | 0,000066220539 |
| CALABRIA | Catanzaro | ALBI | 0,000036014194 |
| CALABRIA | Catanzaro | AMARONI | 0,000044033216 |
| CALABRIA | Catanzaro | AMATO | 0,000030826391 |
| CALABRIA | Catanzaro | ANDALI | 0,000036947572 |
| CALABRIA | Catanzaro | ARGUSTO | 0,000029024671 |
| CALABRIA | Catanzaro | BADOLATO | 0,000064153151 |
| CALABRIA | Catanzaro | BELCASTRO | 0,000039464598 |
| CALABRIA | Catanzaro | BORGIA | 0,000148209149 |
| CALABRIA | Catanzaro | BOTRICELLO | 0,000085956646 |
| CALABRIA | Catanzaro | CARAFFA DI CATANZARO | 0,000043788221 |
| CALABRIA | Catanzaro | CARDINALE | 0,000056392979 |
| CALABRIA | Catanzaro | CARLOPOLI | 0,000043912466 |
| CALABRIA | Catanzaro | CATANZARO | 0,001698323302 |
| CALABRIA | Catanzaro | CENADI | 0,000029868232 |
| CALABRIA | Catanzaro | CENTRACHE | 0,000027963843 |
| CALABRIA | Catanzaro | CERVA | 0,000037181731 |
| CALABRIA | Catanzaro | CHIARAVALLE CENTRALE | 0,000118113205 |
| CALABRIA | Catanzaro | CICALA | 0,000040625668 |
| CALABRIA | Catanzaro | CONFLENTI | 0,000043383867 |
| CALABRIA | Catanzaro | CORTALE | 0,000071295058 |
| CALABRIA | Catanzaro | CROPANI | 0,000084826631 |
| CALABRIA | Catanzaro | CURINGA | 0,000121656012 |
| CALABRIA | Catanzaro | DAVOLI | 0,000080558899 |
| CALABRIA | Catanzaro | DECOLLATURA | 0,000090703632 |
| CALABRIA | Catanzaro | FALERNA | 0,000088290219 |
| CALABRIA | Catanzaro | FEROLETO ANTICO | 0,000055220098 |
| CALABRIA | Catanzaro | FOSSATO SERRALTA | 0,000025364674 |
| CALABRIA | Catanzaro | GAGLIATO | 0,000026807913 |
| CALABRIA | Catanzaro | GASPERINA | 0,000052334816 |
| CALABRIA | Catanzaro | GIMIGLIANO | 0,000082258379 |
| CALABRIA | Catanzaro | GIRIFALCO | 0,000108112129 |




| Regione | Provincia | Comune | Coefficiente di riparto relativo al Fabbisogno Standard |
|----------|-----------|----------------------------------|---|
| CALABRIA | Catanzaro | GIZZERIA | 0,000077038794 |
| CALABRIA | Catanzaro | GUARDAVALLE | 0,000151542275 |
| CALABRIA | Catanzaro | ISCA SULLO IONIO | 0,000046495346 |
| CALABRIA | Catanzaro | JACURSO | 0,000034204743 |
| CALABRIA | Catanzaro | LAMEZIA TERME | 0,000883788731 |
| CALABRIA | Catanzaro | MAGISANO | 0,000042806634 |
| CALABRIA | Catanzaro | MAIDA | 0,000084434085 |
| CALABRIA | Catanzaro | MARCEDUSA | 0,000026748039 |
| CALABRIA | Catanzaro | MARCELLINARA | 0,000045152414 |
| CALABRIA | Catanzaro | MARTIRANO | 0,000035345403 |
| CALABRIA | Catanzaro | MARTIRANO LOMBARDO | 0,000040305273 |
| CALABRIA | Catanzaro | MIGLIERINA | 0,000028669457 |
| CALABRIA | Catanzaro | MONTAURO | 0,000040079451 |
| CALABRIA | Catanzaro | MONTIPAONE | 0,000083754838 |
| CALABRIA | Catanzaro | MOTTA SANTA LUCIA | 0,000032841549 |
| CALABRIA | Catanzaro | NOCERA TERINESE | 0,000088099730 |
| CALABRIA | Catanzaro | OLIVADI | 0,000032151625 |
| CALABRIA | Catanzaro | PALERMITI | 0,000049399084 |
| CALABRIA | Catanzaro | PENTONE | 0,000051733917 |
| CALABRIA | Catanzaro | PETRIZZI | 0,000047097666 |
| CALABRIA | Catanzaro | PETRONA' | 0,000059135392 |
| CALABRIA | Catanzaro | PIANOPOLI | 0,000064647331 |
| CALABRIA | Catanzaro | PLATANIA | 0,000055437076 |
| CALABRIA | Catanzaro | SAN FLORO | 0,000031728025 |
| CALABRIA | Catanzaro | SAN MANGO D'AQUINO | 0,000044326448 |
| CALABRIA | Catanzaro | SAN PIETRO A MAIDA | 0,000082715654 |
| CALABRIA | Catanzaro | SAN PIETRO APOSTOLO | 0,000052737756 |
| CALABRIA | Catanzaro | SAN SOSTENE | 0,000038004725 |
| CALABRIA | Catanzaro | SAN VITO SULLO IONIO | 0,000048713514 |
| CALABRIA | Catanzaro | SANT'ANDREA APOSTOLO DELLO IONIO | 0,000054152467 |
| CALABRIA | Catanzaro | SANTA CATERINA DELLO IONIO | 0,000047369131 |
| CALABRIA | Catanzaro | SATRIANO | 0,000060176163 |
| CALABRIA | Catanzaro | SELLIA | 0,000031458740 |
| CALABRIA | Catanzaro | SELLIA MARINA | 0,000133574938 |
| CALABRIA | Catanzaro | SERRASTRETTA | 0,000077699631 |
| CALABRIA | Catanzaro | SERSALE | 0,000068072016 |




| Regione | Provincia | Comune | Coefficiente di riparto relativo al Fabbisogno Standard |
|----------|-----------|--------------------------|---|
| CALABRIA | Catanzaro | SETTINGIANO | 0,000037340498 |
| CALABRIA | Catanzaro | SIMERI CRICHI | 0,000050661525 |
| CALABRIA | Catanzaro | SORBO SAN BASILE | 0,000029684491 |
| CALABRIA | Catanzaro | SOVERATO | 0,000206299403 |
| CALABRIA | Catanzaro | SOVERIA MANNELLI | 0,000064063888 |
| CALABRIA | Catanzaro | SOVERIA SIMERI | 0,000045452096 |
| CALABRIA | Catanzaro | SQUILLACE | 0,000053522144 |
| CALABRIA | Catanzaro | STALETTI | 0,000067431998 |
| CALABRIA | Catanzaro | TAVERNA | 0,000054538436 |
| CALABRIA | Catanzaro | TIRIOLO | 0,000093550133 |
| CALABRIA | Catanzaro | TORRE DI RUGGIERO | 0,000040993685 |
| CALABRIA | Catanzaro | VALLEFIORITA | 0,000050744872 |
| CALABRIA | Catanzaro | ZAGARISE | 0,000046364333 |
| CALABRIA | Cosenza | ACQUAFORMOSA | 0,000037785865 |
| CALABRIA | Cosenza | ACQUAPPESA | 0,000056788782 |
| CALABRIA | Cosenza | ACRI | 0,000395497830 |
| CALABRIA | Cosenza | AIBELLO CALABRO | 0,000058997239 |
| CALABRIA | Cosenza | AIETA | 0,000032738240 |
| CALABRIA | Cosenza | ALBIDONA | 0,000042615575 |
| CALABRIA | Cosenza | ALESSANDRIA DEL CARRETTO | 0,000030176455 |
| CALABRIA | Cosenza | ALTILIA | 0,000027505583 |
| CALABRIA | Cosenza | ALTOMONTE | 0,000087940818 |
| CALABRIA | Cosenza | AMANTEA | 0,000242815320 |
| CALABRIA | Cosenza | AMENDOLARA | 0,000064576630 |
| CALABRIA | Cosenza | APRIGLIANO | 0,000063354077 |
| CALABRIA | Cosenza | BELMONTE CALABRO | 0,000058490998 |
| CALABRIA | Cosenza | BELSITO | 0,000029591580 |
| CALABRIA | Cosenza | BELVEDERE MARITTIMO | 0,000187729065 |
| CALABRIA | Cosenza | BIANCHI | 0,000038844305 |
| CALABRIA | Cosenza | BISIGNANO | 0,000194497822 |
| CALABRIA | Cosenza | BOCCHIGLIERO | 0,000049707162 |
| CALABRIA | Cosenza | BONIFATI | 0,000086941031 |
| CALABRIA | Cosenza | BUONVICINO | 0,000062010246 |
| CALABRIA | Cosenza | CALOPEZZATI | 0,000039895311 |
| CALABRIA | Cosenza | CALOVETO | 0,000032356340 |
| CALABRIA | Cosenza | CAMPANA | 0,000067085890 |




| Regione | Provincia | Comune | Coefficiente di riparto relativo al Fabbisogno Standard |
|----------|-----------|-----------------------|---|
| CALABRIA | Cosenza | CANNA | 0,000030516790 |
| CALABRIA | Cosenza | CARIATI | 0,000120103848 |
| CALABRIA | Cosenza | CAROLEI | 0,000059675999 |
| CALABRIA | Cosenza | CARPANZANO | 0,000025469204 |
| CALABRIA | Cosenza | CASOLE BRUZIO | 0,000048872182 |
| CALABRIA | Cosenza | CASSANO ALLO IONIO | 0,000207988016 |
| CALABRIA | Cosenza | CASTIGLIONE COSENTINO | 0,000039645731 |
| CALABRIA | Cosenza | CASTROLIBERO | 0,000129544366 |
| CALABRIA | Cosenza | CASTROREGIO | 0,000026248417 |
| CALABRIA | Cosenza | CASTROVILLARI | 0,000354222054 |
| CALABRIA | Cosenza | CELICO | 0,000060578391 |
| CALABRIA | Cosenza | CELLARA | 0,000025351965 |
| CALABRIA | Cosenza | CERCHIARA DI CALABRIA | 0,000065495671 |
| CALABRIA | Cosenza | CERISANO | 0,000074055092 |
| CALABRIA | Cosenza | CERVICATI | 0,000039886741 |
| CALABRIA | Cosenza | CERZETO | 0,000042785001 |
| CALABRIA | Cosenza | CETRARO | 0,000174488014 |
| CALABRIA | Cosenza | CIVITA | 0,000039129447 |
| CALABRIA | Cosenza | CLETO | 0,000038660512 |
| CALABRIA | Cosenza | COLOSIMI | 0,000040427464 |
| CALABRIA | Cosenza | CORIGLIANO CALABRO | 0,000334962748 |
| CALABRIA | Cosenza | COSENZA | 0,001403122230 |
| CALABRIA | Cosenza | CROPALATI | 0,000038107455 |
| CALABRIA | Cosenza | CROSIA | 0,000136757774 |
| CALABRIA | Cosenza | DIAMANTE | 0,000099734003 |
| CALABRIA | Cosenza | DIPIGNANO | 0,000074977691 |
| CALABRIA | Cosenza | DOMANICO | 0,000039313379 |
| CALABRIA | Cosenza | FAGNANO CASTELLO | 0,000082609800 |
| CALABRIA | Cosenza | FALCONARA ALBANESE | 0,000049124682 |
| CALABRIA | Cosenza | FIGLINE VEGLIATURO | 0,000028452683 |
| CALABRIA | Cosenza | FIRMO | 0,000051645504 |
| CALABRIA | Cosenza | FIUMEFREDDO BRUZIO | 0,000075353540 |
| CALABRIA | Cosenza | FRANCAVILLA MARITTIMA | 0,000068547743 |
| CALABRIA | Cosenza | FRASCINETO | 0,000051714254 |
| CALABRIA | Cosenza | FUSCALDO | 0,000135827420 |
| CALABRIA | Cosenza | GRIMALDI | 0,000047808523 |




| Regione | Provincia | Comune | Coefficiente di riparto relativo al Fabbisogno Standard |
|----------|-----------|--------------------|---|
| CALABRIA | Cosenza | GRISOLIA | 0,000056435180 |
| CALABRIA | Cosenza | GUARDIA PIEMONTESE | 0,000041430841 |
| CALABRIA | Cosenza | LAGO | 0,000065125160 |
| CALABRIA | Cosenza | LAINO BORGO | 0,000066129934 |
| CALABRIA | Cosenza | LAINO CASTELLO | 0,000033350092 |
| CALABRIA | Cosenza | LAPPANO | 0,000031866615 |
| CALABRIA | Cosenza | LATTARICO | 0,000083500741 |
| CALABRIA | Cosenza | LONGOBARDI | 0,000053971799 |
| CALABRIA | Cosenza | LONGOBUCCO | 0,000081808853 |
| CALABRIA | Cosenza | LUNGRO | 0,000070575765 |
| CALABRIA | Cosenza | LUZZI | 0,000160058028 |
| CALABRIA | Cosenza | MAIERA' | 0,000040581966 |
| CALABRIA | Cosenza | MALITO | 0,000028561172 |
| CALABRIA | Cosenza | MALVITO | 0,000046548727 |
| CALABRIA | Cosenza | MANDATORICCIO | 0,000043974371 |
| CALABRIA | Cosenza | MANGONE | 0,000033024505 |
| CALABRIA | Cosenza | MARANO MARCHESATO | 0,000050301408 |
| CALABRIA | Cosenza | MARANO PRINCIPATO | 0,000036711106 |
| CALABRIA | Cosenza | MARZI | 0,000031248625 |
| CALABRIA | Cosenza | MENDICINO | 0,000134567173 |
| CALABRIA | Cosenza | MONGRASSANO | 0,000041855489 |
| CALABRIA | Cosenza | MONTALTO UFFUGO | 0,000310008010 |
| CALABRIA | Cosenza | MONTEGIORDANO | 0,000070681065 |
| CALABRIA | Cosenza | MORANO CALABRO | 0,000088835823 |
| CALABRIA | Cosenza | MORMANNO | 0,000091755171 |
| CALABRIA | Cosenza | MOTTAFOLLONE | 0,000042492670 |
| CALABRIA | Cosenza | NOCARA | 0,000028018212 |
| CALABRIA | Cosenza | ORIOLO | 0,000082346344 |
| CALABRIA | Cosenza | ORSOMARSO | 0,000044140302 |
| CALABRIA | Cosenza | PALUDI | 0,000037810127 |
| CALABRIA | Cosenza | PANETTIERI | 0,000021431289 |
| CALABRIA | Cosenza | PAOLA | 0,000291055774 |
| CALABRIA | Cosenza | PAPASIDERO | 0,000032400520 |
| CALABRIA | Cosenza | PARENTI | 0,000045858614 |
| CALABRIA | Cosenza | PATERNO CALABRO | 0,000035814469 |
| CALABRIA | Cosenza | PEDACE | 0,000055334962 |




| Regione | Provincia | Comune | Coefficiente di riparto relativo al Fabbisogno Standard |
|----------|-----------|-------------------------|---|
| CALABRIA | Cosenza | PEDIVIGLIANO | 0,000029843089 |
| CALABRIA | Cosenza | PIANE CRATI | 0,000035986770 |
| CALABRIA | Cosenza | PIETRAFITTA | 0,000035768484 |
| CALABRIA | Cosenza | PIETRAPAOLA | 0,000040533527 |
| CALABRIA | Cosenza | PLATACI | 0,000033936138 |
| CALABRIA | Cosenza | PRAIA A MARE | 0,000123981876 |
| CALABRIA | Cosenza | RENDE | 0,000667939891 |
| CALABRIA | Cosenza | ROCCA IMPERIALE | 0,000059185112 |
| CALABRIA | Cosenza | ROGGIANO GRAVINA | 0,000118308869 |
| CALABRIA | Cosenza | ROGLIANO | 0,000104909375 |
| CALABRIA | Cosenza | ROSE | 0,000084660352 |
| CALABRIA | Cosenza | ROSETO CAPO SPULICO | 0,000050021139 |
| CALABRIA | Cosenza | ROSSANO | 0,000502416775 |
| CALABRIA | Cosenza | ROTA GRECA | 0,000038739525 |
| CALABRIA | Cosenza | ROVITO | 0,000067221004 |
| CALABRIA | Cosenza | SAN BASILE | 0,000031847197 |
| CALABRIA | Cosenza | SAN BENEDETTO ULLANO | 0,000041580554 |
| CALABRIA | Cosenza | SAN COSMO ALBANESE | 0,000029396315 |
| CALABRIA | Cosenza | SAN DEMETRIO CORONE | 0,000095149442 |
| CALABRIA | Cosenza | SAN DONATO DI NINEA | 0,000051180341 |
| CALABRIA | Cosenza | SAN FILI | 0,000066493422 |
| CALABRIA | Cosenza | SAN GIORGIO ALBANESE | 0,000046523066 |
| CALABRIA | Cosenza | SAN GIOVANNI IN FIORE | 0,000326269029 |
| CALABRIA | Cosenza | SAN LORENZO BELLIZZI | 0,000034313298 |
| CALABRIA | Cosenza | SAN LORENZO DEL VALLO | 0,000057136471 |
| CALABRIA | Cosenza | SAN LUCIDO | 0,000106219868 |
| CALABRIA | Cosenza | SAN MARCO ARGENTANO | 0,000168946702 |
| CALABRIA | Cosenza | SAN MARTINO DI FINITA | 0,000033537182 |
| CALABRIA | Cosenza | SAN NICOLA ARCELLA | 0,000046039176 |
| CALABRIA | Cosenza | SAN PIETRO IN AMANTEA | 0,000024461939 |
| CALABRIA | Cosenza | SAN PIETRO IN GUARANO | 0,000103370932 |
| CALABRIA | Cosenza | SAN SOSTI | 0,000045925683 |
| CALABRIA | Cosenza | SAN VINCENZO LA COSTA | 0,000052647604 |
| CALABRIA | Cosenza | SANGINETO | 0,000040161517 |
| CALABRIA | Cosenza | SANT'AGATA DI ESARO | 0,000061945940 |
| CALABRIA | Cosenza | SANTA CATERINA ALBANESE | 0,000045993966 |




| Regione | Provincia | Comune | Coefficiente di riparto relativo al Fabbisogno Standard |
|----------|-----------|---------------------------|---|
| CALABRIA | Cosenza | SANTA DOMENICA TALAO | 0,000038088613 |
| CALABRIA | Cosenza | SANTA MARIA DEL CEDRO | 0,000102509606 |
| CALABRIA | Cosenza | SANTA SOFIA D'EPIRO | 0,000053290196 |
| CALABRIA | Cosenza | SANTO STEFANO DI ROGLIANO | 0,000046993128 |
| CALABRIA | Cosenza | SARACENA | 0,000090634865 |
| CALABRIA | Cosenza | SCALA COELI | 0,000035962784 |
| CALABRIA | Cosenza | SCALEA | 0,000181668013 |
| CALABRIA | Cosenza | SCIGLIANO | 0,000044881676 |
| CALABRIA | Cosenza | SERRA D'AIELLO | 0,000024747824 |
| CALABRIA | Cosenza | SERRA PEDACE | 0,000034694899 |
| CALABRIA | Cosenza | SPEZZANO ALBANESE | 0,000106535335 |
| CALABRIA | Cosenza | SPEZZANO DELLA SILA | 0,000082477342 |
| CALABRIA | Cosenza | SPEZZANO PICCOLO | 0,000066373729 |
| CALABRIA | Cosenza | TARSIA | 0,000055200312 |
| CALABRIA | Cosenza | TERRANOVA DA SIBARI | 0,000093620002 |
| CALABRIA | Cosenza | TERRAVECCHIA | 0,000033338857 |
| CALABRIA | Cosenza | TORANO CASTELLO | 0,000075107361 |
| CALABRIA | Cosenza | TORTORA | 0,000093065500 |
| CALABRIA | Cosenza | TREBISACCE | 0,000178540722 |
| CALABRIA | Cosenza | TRENTA | 0,000054613629 |
| CALABRIA | Cosenza | VACCARIZZO ALBANESE | 0,000043545110 |
| CALABRIA | Cosenza | VERBICARO | 0,000068715645 |
| CALABRIA | Cosenza | VILLAPIANA | 0,000096639328 |
| CALABRIA | Cosenza | ZUMPANO | 0,000053220642 |
| CALABRIA | Crotone | BELVEDERE DI SPINELLO | 0,000047325734 |
| CALABRIA | Crotone | CACCURI | 0,000054577201 |
| CALABRIA | Crotone | CARFIZZI | 0,000035206901 |
| CALABRIA | Crotone | CASABONA | 0,000063315053 |
| CALABRIA | Crotone | CASTELSilANO | 0,000037902704 |
| CALABRIA | Crotone | CERENZIA | 0,000035819868 |
| CALABRIA | Crotone | CIRO' | 0,000072405704 |
| CALABRIA | Crotone | CIRO' MARINA | 0,000227393349 |
| CALABRIA | Crotone | COTRONEI | 0,000109207469 |
| CALABRIA | Crotone | CROTONE | 0,000668397104 |
| CALABRIA | Crotone | CRUCOLI | 0,000054646215 |
| CALABRIA | Crotone | CUTRO | 0,000197593001 |




| Regione | Provincia | Comune | Coefficiente di riparto relativo al Fabbisogno Standard |
|----------|--------------------|-----------------------|---|
| CALABRIA | Crotone | ISOLA DI CAPO RIZZUTO | 0,000070477637 |
| CALABRIA | Crotone | MELISSA | 0,000082372994 |
| CALABRIA | Crotone | MESORACA | 0,000124209296 |
| CALABRIA | Crotone | PALLAGORIO | 0,000048125735 |
| CALABRIA | Crotone | PETILIA POLICASTRO | 0,000139343596 |
| CALABRIA | Crotone | ROCCA DI NETO | 0,000078582272 |
| CALABRIA | Crotone | ROCCABERNARDA | 0,000073289584 |
| CALABRIA | Crotone | SAN MAURO MARCHESATO | 0,000059593880 |
| CALABRIA | Crotone | SAN NICOLA DELL'ALTO | 0,000041029031 |
| CALABRIA | Crotone | SANTA SEVERINA | 0,000049127554 |
| CALABRIA | Crotone | SAVELLI | 0,000060447987 |
| CALABRIA | Crotone | SCANDALE | 0,000063255309 |
| CALABRIA | Crotone | STRONGOLI | 0,000097202565 |
| CALABRIA | Crotone | UMBRIATICO | 0,000039423681 |
| CALABRIA | Crotone | VERZINO | 0,000043001175 |
| CALABRIA | Reggio di Calabria | AFRICO | 0,000050691314 |
| CALABRIA | Reggio di Calabria | AGNANA CALABRA | 0,000028194762 |
| CALABRIA | Reggio di Calabria | ANOIA | 0,000051840771 |
| CALABRIA | Reggio di Calabria | ANTONIMINA | 0,000038836720 |
| CALABRIA | Reggio di Calabria | ARDORE | 0,000109564082 |
| CALABRIA | Reggio di Calabria | BAGALADI | 0,000047944380 |
| CALABRIA | Reggio di Calabria | BAGNARA CALABRA | 0,000147079657 |
| CALABRIA | Reggio di Calabria | BENESTARE | 0,000064116714 |
| CALABRIA | Reggio di Calabria | BIANCO | 0,000075722584 |
| CALABRIA | Reggio di Calabria | BIVONGI | 0,000054230216 |
| CALABRIA | Reggio di Calabria | BOVA | 0,000026331669 |
| CALABRIA | Reggio di Calabria | BOVA MARINA | 0,000086868773 |
| CALABRIA | Reggio di Calabria | BOVALINO | 0,000173763918 |
| CALABRIA | Reggio di Calabria | BRANCALEONE | 0,000087805139 |
| CALABRIA | Reggio di Calabria | BRUZZANO ZEFFIRIO | 0,000047766879 |
| CALABRIA | Reggio di Calabria | CALANNA | 0,000046464577 |
| CALABRIA | Reggio di Calabria | CAMINI | 0,000037392352 |
| CALABRIA | Reggio di Calabria | CAMPO CALABRO | 0,000071132098 |
| CALABRIA | Reggio di Calabria | CANDIDONI | 0,000023374385 |
| CALABRIA | Reggio di Calabria | CANOLO | 0,000034817588 |
| CALABRIA | Reggio di Calabria | CARAFFA DEL BIANCO | 0,000025432243 |




| Regione | Provincia | Comune | Coefficiente di riparto relativo al Fabbisogno Standard |
|----------|--------------------|--------------------------|---|
| CALABRIA | Reggio di Calabria | CARDETO | 0,000051586972 |
| CALABRIA | Reggio di Calabria | CARERI | 0,000043227682 |
| CALABRIA | Reggio di Calabria | CASIGNANA | 0,000032699926 |
| CALABRIA | Reggio di Calabria | CAULONIA | 0,000172996544 |
| CALABRIA | Reggio di Calabria | CIMINA' | 0,000029906657 |
| CALABRIA | Reggio di Calabria | CINQUEFRONDI | 0,000076542679 |
| CALABRIA | Reggio di Calabria | CITTANOVA | 0,000187214765 |
| CALABRIA | Reggio di Calabria | CONDOFURI | 0,000072644582 |
| CALABRIA | Reggio di Calabria | COSOLETO | 0,000036247052 |
| CALABRIA | Reggio di Calabria | DELIANUOVA | 0,000071596987 |
| CALABRIA | Reggio di Calabria | FEROLETO DELLA CHIESA | 0,000051587941 |
| CALABRIA | Reggio di Calabria | FERRUZZANO | 0,000033292464 |
| CALABRIA | Reggio di Calabria | FIUMARA | 0,000043899963 |
| CALABRIA | Reggio di Calabria | GALATRO | 0,000054145115 |
| CALABRIA | Reggio di Calabria | GERACE | 0,000069068929 |
| CALABRIA | Reggio di Calabria | GIFFONE | 0,000046551840 |
| CALABRIA | Reggio di Calabria | GIOIA TAURO | 0,000226418775 |
| CALABRIA | Reggio di Calabria | GIOIOSA IONICA | 0,000099307923 |
| CALABRIA | Reggio di Calabria | GROTTERIA | 0,000072711752 |
| CALABRIA | Reggio di Calabria | LAGANADI | 0,000028357296 |
| CALABRIA | Reggio di Calabria | LAUREANA DI BORRELLO | 0,000084747094 |
| CALABRIA | Reggio di Calabria | LOCRI | 0,000218744206 |
| CALABRIA | Reggio di Calabria | MAMMOLA | 0,000074343246 |
| CALABRIA | Reggio di Calabria | MARINA DI GIOIOSA IONICA | 0,000101626478 |
| CALABRIA | Reggio di Calabria | MAROPATI | 0,000043697633 |
| CALABRIA | Reggio di Calabria | MARTONE | 0,000027365869 |
| CALABRIA | Reggio di Calabria | MELICUCCA' | 0,000033421449 |
| CALABRIA | Reggio di Calabria | MELICUCCO | 0,000048030599 |
| CALABRIA | Reggio di Calabria | MELITO DI PORTO SALVO | 0,000176500362 |
| CALABRIA | Reggio di Calabria | MOLOCHIO | 0,000068402189 |
| CALABRIA | Reggio di Calabria | MONASTERACE | 0,000073197026 |
| CALABRIA | Reggio di Calabria | MONTEBELLO IONICO | 0,000135702215 |
| CALABRIA | Reggio di Calabria | MOTTA SAN GIOVANNI | 0,000112000185 |
| CALABRIA | Reggio di Calabria | OPPIDO MAMERTINA | 0,000110509991 |
| CALABRIA | Reggio di Calabria | PALIZZI | 0,000061627892 |
| CALABRIA | Reggio di Calabria | PALMI | 0,000216304198 |




| Regione | Provincia | Comune | Coefficiente di riparto relativo al Fabbisogno Standard |
|----------|--------------------|-----------------------------|---|
| CALABRIA | Reggio di Calabria | PAZZANO | 0,000036583005 |
| CALABRIA | Reggio di Calabria | PLACANICA | 0,000044285557 |
| CALABRIA | Reggio di Calabria | PLATT' | 0,000051430060 |
| CALABRIA | Reggio di Calabria | POLISTENA | 0,000191591060 |
| CALABRIA | Reggio di Calabria | PORTIGLIOLA | 0,000054235668 |
| CALABRIA | Reggio di Calabria | REGGIO DI CALABRIA | 0,003414294676 |
| CALABRIA | Reggio di Calabria | RIACE | 0,000044283365 |
| CALABRIA | Reggio di Calabria | RIZZICONI | 0,000095470417 |
| CALABRIA | Reggio di Calabria | ROCCAFORTE DEL GRECO | 0,000030792644 |
| CALABRIA | Reggio di Calabria | ROCCELLA IONICA | 0,000091283629 |
| CALABRIA | Reggio di Calabria | ROGHUDI | 0,000038447080 |
| CALABRIA | Reggio di Calabria | ROSARNO | 0,000217744778 |
| CALABRIA | Reggio di Calabria | SAMO | 0,000037699590 |
| CALABRIA | Reggio di Calabria | SAN FERDINANDO | 0,000090743626 |
| CALABRIA | Reggio di Calabria | SAN GIORGIO MORGETO | 0,000065732097 |
| CALABRIA | Reggio di Calabria | SAN GIOVANNI DI GERACE | 0,000030225194 |
| CALABRIA | Reggio di Calabria | SAN LORENZO | 0,000073561728 |
| CALABRIA | Reggio di Calabria | SAN LUCA | 0,000080907928 |
| CALABRIA | Reggio di Calabria | SAN PIETRO DI CARIDA' | 0,000052227532 |
| CALABRIA | Reggio di Calabria | SAN PROCOPIO | 0,000025420166 |
| CALABRIA | Reggio di Calabria | SAN ROBERTO | 0,000056168116 |
| CALABRIA | Reggio di Calabria | SANT'AGATA DEL BIANCO | 0,000036680413 |
| CALABRIA | Reggio di Calabria | SANT'ALESSIO IN ASPROMONTE | 0,000025416380 |
| CALABRIA | Reggio di Calabria | SANT'EUFEMIA D'ASPROMONTE | 0,000084830850 |
| CALABRIA | Reggio di Calabria | SANT'ILARIO DELLO IONIO | 0,000047527425 |
| CALABRIA | Reggio di Calabria | SANTA CRISTINA D'ASPROMONTE | 0,000041772406 |
| CALABRIA | Reggio di Calabria | SANTO STEFANO IN ASPROMONTE | 0,000039906725 |
| CALABRIA | Reggio di Calabria | SCIDO | 0,000037401433 |
| CALABRIA | Reggio di Calabria | SCILLA | 0,000133207040 |
| CALABRIA | Reggio di Calabria | SEMINARA | 0,000061786986 |
| CALABRIA | Reggio di Calabria | SERRATA | 0,000031351162 |
| CALABRIA | Reggio di Calabria | SIDERNO | 0,000291327450 |
| CALABRIA | Reggio di Calabria | SINOPOLI | 0,000051329123 |
| CALABRIA | Reggio di Calabria | STAITI | 0,000023921901 |
| CALABRIA | Reggio di Calabria | STIGNANO | 0,000043552318 |
| CALABRIA | Reggio di Calabria | STILO | 0,000059685238 |




| Regione | Provincia | Comune | Coefficiente di riparto relativo al Fabbisogno Standard |
|----------|--------------------|-------------------------|---|
| CALABRIA | Reggio di Calabria | TAURIANOVA | 0,000179093606 |
| CALABRIA | Reggio di Calabria | TERRANOVA SAPPO MINULIO | 0,000027041721 |
| CALABRIA | Reggio di Calabria | VARAPODIO | 0,000045214273 |
| CALABRIA | Reggio di Calabria | VILLA SAN GIOVANNI | 0,000305117277 |
| CALABRIA | Vibo Valentia | ACQUARO | 0,000050490207 |
| CALABRIA | Vibo Valentia | ARENA | 0,000047463046 |
| CALABRIA | Vibo Valentia | BRIATICO | 0,000080609220 |
| CALABRIA | Vibo Valentia | BROGNATURO | 0,000029088126 |
| CALABRIA | Vibo Valentia | CAPISTRANO | 0,000033887001 |
| CALABRIA | Vibo Valentia | CESSANITI | 0,000079332704 |
| CALABRIA | Vibo Valentia | DASA' | 0,000032405909 |
| CALABRIA | Vibo Valentia | DINAMI | 0,000060706692 |
| CALABRIA | Vibo Valentia | DRAPIA | 0,000058590009 |
| CALABRIA | Vibo Valentia | FABRIZIA | 0,000051367030 |
| CALABRIA | Vibo Valentia | FILADELFIA | 0,000147432490 |
| CALABRIA | Vibo Valentia | FILANDARI | 0,000044203297 |
| CALABRIA | Vibo Valentia | FILOGASO | 0,000036602487 |
| CALABRIA | Vibo Valentia | FRANCAVILLA ANGITOLA | 0,000061127458 |
| CALABRIA | Vibo Valentia | FRANCICA | 0,000028636934 |
| CALABRIA | Vibo Valentia | GEROCARNE | 0,000049749125 |
| CALABRIA | Vibo Valentia | IONADI | 0,000074350965 |
| CALABRIA | Vibo Valentia | JOPPOLO | 0,000062722403 |
| CALABRIA | Vibo Valentia | LIMBADI | 0,000076235529 |
| CALABRIA | Vibo Valentia | MAIERATO | 0,000052756411 |
| CALABRIA | Vibo Valentia | MILETO | 0,000076209488 |
| CALABRIA | Vibo Valentia | MONGIANA | 0,000032769314 |
| CALABRIA | Vibo Valentia | MONTEROSSO CALABRO | 0,000054537446 |
| CALABRIA | Vibo Valentia | NARDODIPACE | 0,000035810173 |
| CALABRIA | Vibo Valentia | NICOTERA | 0,000109310752 |
| CALABRIA | Vibo Valentia | PARGHELIA | 0,000045994691 |
| CALABRIA | Vibo Valentia | PIZZO | 0,000171248683 |
| CALABRIA | Vibo Valentia | PIZZONI | 0,000049651682 |
| CALABRIA | Vibo Valentia | POLIA | 0,000039693399 |
| CALABRIA | Vibo Valentia | RICADI | 0,000081353356 |
| CALABRIA | Vibo Valentia | ROMBIOLO | 0,000100637077 |
| CALABRIA | Vibo Valentia | SAN CALOGERO | 0,000067473847 |




| Regione | Provincia | Comune | Coefficiente di riparto relativo al Fabbisogno Standard |
|----------|---------------|------------------------|---|
| CALABRIA | Vibo Valentia | SAN COSTANTINO CALABRO | 0,000053790797 |
| CALABRIA | Vibo Valentia | SAN GREGORIO D'IPPONA | 0,000051489881 |
| CALABRIA | Vibo Valentia | SAN NICOLA DA CRISSA | 0,000053521564 |
| CALABRIA | Vibo Valentia | SANT'ONOFRIO | 0,000065095872 |
| CALABRIA | Vibo Valentia | SERRA SAN BRUNO | 0,000072715737 |
| CALABRIA | Vibo Valentia | SIMBARIO | 0,000036575581 |
| CALABRIA | Vibo Valentia | SORIANELLO | 0,000038222980 |
| CALABRIA | Vibo Valentia | SORIANO CALABRO | 0,000051328297 |
| CALABRIA | Vibo Valentia | SPADOLA | 0,000034273751 |
| CALABRIA | Vibo Valentia | SPILINGA | 0,000042940254 |
| CALABRIA | Vibo Valentia | STEFANACONI | 0,000071532565 |
| CALABRIA | Vibo Valentia | TROPEA | 0,000169729114 |
| CALABRIA | Vibo Valentia | VALLELONGA | 0,000032589154 |
| CALABRIA | Vibo Valentia | VAZZANO | 0,000039256996 |
| CALABRIA | Vibo Valentia | VIBO VALENTIA | 0,000361629830 |
| CALABRIA | Vibo Valentia | ZACCANOPOLI | 0,000027706608 |
| CALABRIA | Vibo Valentia | ZAMBRONE | 0,000043103607 |
| CALABRIA | Vibo Valentia | ZUNGRI | 0,000051945617 |
| CAMPANIA | Avellino | AIBLLO DEL SABATO | 0,000069272736 |
| CAMPANIA | Avellino | ALTAVILLA IRPINA | 0,000086135499 |
| CAMPANIA | Avellino | ANDRETTA | 0,000061914113 |
| CAMPANIA | Avellino | AQUILONIA | 0,000054364266 |
| CAMPANIA | Avellino | ARIANO IRPINO | 0,000408827817 |
| CAMPANIA | Avellino | ATRIPALDA | 0,000191841566 |
| CAMPANIA | Avellino | AVELLA | 0,000112433827 |
| CAMPANIA | Avellino | AVELLINO | 0,000528853784 |
| CAMPANIA | Avellino | BAGNOLI IRPINO | 0,000083590828 |
| CAMPANIA | Avellino | BAIANO | 0,000089123611 |
| CAMPANIA | Avellino | BISACCIA | 0,000098975018 |
| CAMPANIA | Avellino | BONITO | 0,000057570775 |
| CAMPANIA | Avellino | CAIRANO | 0,000024515189 |
| CAMPANIA | Avellino | CALABRITTO | 0,000063146370 |
| CAMPANIA | Avellino | CALITRI | 0,000114953461 |
| CAMPANIA | Avellino | CANDIDA | 0,000027468912 |
| CAMPANIA | Avellino | CAPOSELE | 0,000067331003 |
| CAMPANIA | Avellino | CAPRIGLIA IRPINA | 0,000054736470 |




| Regione | Provincia | Comune | Coefficiente di riparto relativo al Fabbisogno Standard |
|----------|-----------|--------------------------|---|
| CAMPANIA | Avellino | CARIFE | 0,000043673786 |
| CAMPANIA | Avellino | CASALBORE | 0,000064024637 |
| CAMPANIA | Avellino | CASSANO IRPINO | 0,000036484062 |
| CAMPANIA | Avellino | CASTEL BARONIA | 0,000040053083 |
| CAMPANIA | Avellino | CASTELFRANCI | 0,000065123060 |
| CAMPANIA | Avellino | CASTELVETERE SUL CALORE | 0,000050171796 |
| CAMPANIA | Avellino | CERVINARA | 0,000167823927 |
| CAMPANIA | Avellino | CESINALI | 0,000051881692 |
| CAMPANIA | Avellino | CHIANCHE | 0,000030054400 |
| CAMPANIA | Avellino | CHIUSANO DI SAN DOMENICO | 0,000062348008 |
| CAMPANIA | Avellino | CONTRADA | 0,000034803864 |
| CAMPANIA | Avellino | CONZA DELLA CAMPANIA | 0,000048595344 |
| CAMPANIA | Avellino | DOMICELLA | 0,000042508824 |
| CAMPANIA | Avellino | FLUMERI | 0,000074794435 |
| CAMPANIA | Avellino | FONTANAROSA | 0,000075043182 |
| CAMPANIA | Avellino | FORINO | 0,000083966821 |
| CAMPANIA | Avellino | FRIGENTO | 0,000083582855 |
| CAMPANIA | Avellino | GESUALDO | 0,000086964577 |
| CAMPANIA | Avellino | GRECI | 0,000049161808 |
| CAMPANIA | Avellino | GROTTAMINARDA | 0,000138534801 |
| CAMPANIA | Avellino | GROTTOLELLA | 0,000047779670 |
| CAMPANIA | Avellino | GUARDIA LOMBARDI | 0,000057234833 |
| CAMPANIA | Avellino | LACEDONIA | 0,000092970219 |
| CAMPANIA | Avellino | LAPIO | 0,000043607239 |
| CAMPANIA | Avellino | LAURO | 0,000070531063 |
| CAMPANIA | Avellino | LIONI | 0,000127497584 |
| CAMPANIA | Avellino | LUOGOSANO | 0,000037428871 |
| CAMPANIA | Avellino | MANOCALZATI | 0,000054263289 |
| CAMPANIA | Avellino | MARZANO DI NOLA | 0,000045642493 |
| CAMPANIA | Avellino | MELITO IRPINO | 0,000042398403 |
| CAMPANIA | Avellino | MERCOGLIANO | 0,000185246403 |
| CAMPANIA | Avellino | MIRABELLA ECLANO | 0,000154289239 |
| CAMPANIA | Avellino | MONTAGUTO | 0,000029744221 |
| CAMPANIA | Avellino | MONTECALVO IRPINO | 0,000093848631 |
| CAMPANIA | Avellino | MONTEFALCIONE | 0,000065412304 |
| CAMPANIA | Avellino | MONTEFORTE IRPINO | 0,000154887244 |




| Regione | Provincia | Comune | Coefficiente di riparto relativo al Fabbisogno Standard |
|----------|-----------|---------------------------|---|
| CAMPANIA | Avellino | MONTEFREDANE | 0,000047182685 |
| CAMPANIA | Avellino | MONTEFUSCO | 0,000036120362 |
| CAMPANIA | Avellino | MONTELLA | 0,000160329180 |
| CAMPANIA | Avellino | MONTEMARANO | 0,000089888013 |
| CAMPANIA | Avellino | MONTEMLETTO | 0,000111833606 |
| CAMPANIA | Avellino | MONTEVERDE | 0,000032418594 |
| CAMPANIA | Avellino | MONTORO INFERIORE | 0,000159306146 |
| CAMPANIA | Avellino | MONTORO SUPERIORE | 0,000122490811 |
| CAMPANIA | Avellino | MORRA DE SANCTIS | 0,000052996941 |
| CAMPANIA | Avellino | MOSCHIANO | 0,000035548429 |
| CAMPANIA | Avellino | MUGNANO DEL CARDINALE | 0,000085487003 |
| CAMPANIA | Avellino | NUSCO | 0,000105115792 |
| CAMPANIA | Avellino | OSPEDALETTO D'ALPINOLO | 0,000053213363 |
| CAMPANIA | Avellino | PAGO DEL VALLO DI LAURO | 0,000034917673 |
| CAMPANIA | Avellino | PAROLISE | 0,000028630845 |
| CAMPANIA | Avellino | PATERNOPOLI | 0,000064503386 |
| CAMPANIA | Avellino | PETRURO IRPINO | 0,000024043789 |
| CAMPANIA | Avellino | PIETRADEFUSI | 0,000067658898 |
| CAMPANIA | Avellino | PIETRASTORNINA | 0,000047970601 |
| CAMPANIA | Avellino | PRATA DI PRINCIPATO ULTRA | 0,000060367294 |
| CAMPANIA | Avellino | PRATOLA SERRA | 0,000077275240 |
| CAMPANIA | Avellino | QUADRELLE | 0,000038714946 |
| CAMPANIA | Avellino | QUINDICI | 0,000050103745 |
| CAMPANIA | Avellino | ROCCA SAN FELICE | 0,000032662998 |
| CAMPANIA | Avellino | ROCCABASCERANA | 0,000048839285 |
| CAMPANIA | Avellino | ROTONDI | 0,000058392371 |
| CAMPANIA | Avellino | SALZA IRPINA | 0,000031266440 |
| CAMPANIA | Avellino | SAN MANGO SUL CALORE | 0,000035557628 |
| CAMPANIA | Avellino | SAN MARTINO VALLE CAUDINA | 0,000084418384 |
| CAMPANIA | Avellino | SAN MICHELE DI SERINO | 0,000049074753 |
| CAMPANIA | Avellino | SAN NICOLA BARONIA | 0,000030080094 |
| CAMPANIA | Avellino | SAN POTITO ULTRA | 0,000044002648 |
| CAMPANIA | Avellino | SAN SOSSIO BARONIA | 0,000049758958 |
| CAMPANIA | Avellino | SANT'ANDREA DI CONZA | 0,000046296449 |
| CAMPANIA | Avellino | SANT'ANGELO A SCALA | 0,000029243608 |
| CAMPANIA | Avellino | SANT'ANGELO ALL'ESCA | 0,000034822150 |



| Regione | Provincia | Comune | Coefficiente di riparto relativo al Fabbisogno Standard |
|----------|-----------|--------------------------|---|
| CAMPANIA | Avellino | SANT'ANGELO DEI LOMBARDI | 0,000083745878 |
| CAMPANIA | Avellino | SANTA LUCIA DI SERINO | 0,000038661482 |
| CAMPANIA | Avellino | SANTA PAOLINA | 0,000032263393 |
| CAMPANIA | Avellino | SANTO STEFANO DEL SOLE | 0,000059208615 |
| CAMPANIA | Avellino | SAVIGNANO IRPINO | 0,000041700258 |
| CAMPANIA | Avellino | SCAMPITTELLA | 0,000040479999 |
| CAMPANIA | Avellino | SENERCHIA | 0,000030084585 |
| CAMPANIA | Avellino | SERINO | 0,000144749597 |
| CAMPANIA | Avellino | SIRIGNANO | 0,000045516462 |
| CAMPANIA | Avellino | SOLOFRA | 0,000193624587 |
| CAMPANIA | Avellino | SORBO SERPICO | 0,000027910753 |
| CAMPANIA | Avellino | SPERONE | 0,000064834892 |
| CAMPANIA | Avellino | STURNO | 0,000070049680 |
| CAMPANIA | Avellino | SUMMONTE | 0,000039942802 |
| CAMPANIA | Avellino | TAURANO | 0,000038649434 |
| CAMPANIA | Avellino | TAURASI | 0,000066248830 |
| CAMPANIA | Avellino | TEORA | 0,000062750583 |
| CAMPANIA | Avellino | TORELLA DEI LOMBARDI | 0,000050681518 |
| CAMPANIA | Avellino | TORRE LE NOCELLE | 0,000041511957 |
| CAMPANIA | Avellino | TORRIONI | 0,000024516396 |
| CAMPANIA | Avellino | TREVICO | 0,000035972161 |
| CAMPANIA | Avellino | TUFO | 0,000035144522 |
| CAMPANIA | Avellino | VALLATA | 0,000057504149 |
| CAMPANIA | Avellino | VALLESACCARDA | 0,000039287084 |
| CAMPANIA | Avellino | VENTICANO | 0,000082661229 |
| CAMPANIA | Avellino | VILLAMAINA | 0,000034752203 |
| CAMPANIA | Avellino | VILLANOVA DEL BATTISTA | 0,000053372998 |
| CAMPANIA | Avellino | VOLTURARA IRPINA | 0,000091905623 |
| CAMPANIA | Avellino | ZUNGOLI | 0,000053849011 |
| CAMPANIA | Benevento | AIROLA | 0,000124813835 |
| CAMPANIA | Benevento | AMOROSI | 0,000068347907 |
| CAMPANIA | Benevento | APICE | 0,000107588413 |
| CAMPANIA | Benevento | APOLLOSA | 0,000066865093 |
| CAMPANIA | Benevento | ARPAIA | 0,000040956065 |
| CAMPANIA | Benevento | ARPAISE | 0,000033942306 |
| CAMPANIA | Benevento | BASELICE | 0,000071979124 |



| Regione | Provincia | Comune | Coefficiente di riparto relativo al Fabbisogno Standard |
|----------|-----------|-----------------------------|---|
| CAMPANIA | Benevento | BENEVENTO | 0,000773256666 |
| CAMPANIA | Benevento | BONEA | 0,000044862335 |
| CAMPANIA | Benevento | BUCCIANO | 0,000040153176 |
| CAMPANIA | Benevento | BUONALBERGO | 0,000050007703 |
| CAMPANIA | Benevento | CALVI | 0,000053827036 |
| CAMPANIA | Benevento | CAMPOLATTARO | 0,000037753022 |
| CAMPANIA | Benevento | CAMPOLI DEL MONTE TABURNO | 0,000040835754 |
| CAMPANIA | Benevento | CASALDUNI | 0,000052131507 |
| CAMPANIA | Benevento | CASTELFRANCO IN MISCANO | 0,000032932801 |
| CAMPANIA | Benevento | CASTELPAGANO | 0,000046112952 |
| CAMPANIA | Benevento | CASTELPOTO | 0,000041280988 |
| CAMPANIA | Benevento | CASTELVENERE | 0,000053448068 |
| CAMPANIA | Benevento | CASTELVETERE IN VAL FORTORE | 0,000055811473 |
| CAMPANIA | Benevento | CAUTANO | 0,000060623156 |
| CAMPANIA | Benevento | CEPPALONI | 0,000082979288 |
| CAMPANIA | Benevento | CERRETO SANNITA | 0,000093386688 |
| CAMPANIA | Benevento | CIRCELLO | 0,000060707459 |
| CAMPANIA | Benevento | COLLE SANNITA | 0,000072809644 |
| CAMPANIA | Benevento | CUSANO MUTRI | 0,000097764896 |
| CAMPANIA | Benevento | DUGENTA | 0,000041236962 |
| CAMPANIA | Benevento | DURAZZANO | 0,000049781497 |
| CAMPANIA | Benevento | FAICCHIO | 0,000073586030 |
| CAMPANIA | Benevento | FOGLIANISE | 0,000070590547 |
| CAMPANIA | Benevento | FOIANO DI VAL FORTORE | 0,000051684833 |
| CAMPANIA | Benevento | FORCHIA | 0,000029726400 |
| CAMPANIA | Benevento | FRAGNETO L'ABATE | 0,000037730755 |
| CAMPANIA | Benevento | FRAGNETO MONFORTE | 0,000057054439 |
| CAMPANIA | Benevento | FRASSO TELESINO | 0,000068486433 |
| CAMPANIA | Benevento | GINESTRA DEGLI SCHIAVONI | 0,000028757661 |
| CAMPANIA | Benevento | GUARDIA SANFRAMONDI | 0,000090232419 |
| CAMPANIA | Benevento | LIMATOLA | 0,000056236041 |
| CAMPANIA | Benevento | MELIZZANO | 0,000080190618 |
| CAMPANIA | Benevento | MOIANO | 0,000059862206 |
| CAMPANIA | Benevento | MOLINARA | 0,000040759186 |
| CAMPANIA | Benevento | MONTEFALCONE DI VAL FORTORE | 0,000065660152 |
| CAMPANIA | Benevento | MONTESARCHIO | 0,000178498873 |




| Regione | Provincia | Comune | Coefficiente di riparto relativo al Fabbisogno Standard |
|----------|-----------|-------------------------|---|
| CAMPANIA | Benevento | MORCONE | 0,000096243780 |
| CAMPANIA | Benevento | PADULI | 0,000084001443 |
| CAMPANIA | Benevento | PAGO VEBIANO | 0,000068689959 |
| CAMPANIA | Benevento | PANNARANO | 0,000032838225 |
| CAMPANIA | Benevento | PAOLISI | 0,000026379649 |
| CAMPANIA | Benevento | PAUPISI | 0,000046343166 |
| CAMPANIA | Benevento | PESCO SANNITA | 0,000056104165 |
| CAMPANIA | Benevento | PIETRAROJA | 0,000028920266 |
| CAMPANIA | Benevento | PIETRELCINA | 0,000083404832 |
| CAMPANIA | Benevento | PONTE | 0,000067552648 |
| CAMPANIA | Benevento | PONTELANDOLFO | 0,000066439491 |
| CAMPANIA | Benevento | PUGLIANELLO | 0,000043080033 |
| CAMPANIA | Benevento | REINO | 0,000046522867 |
| CAMPANIA | Benevento | SAN BARTOLOMEO IN GALDO | 0,000118459071 |
| CAMPANIA | Benevento | SAN GIORGIO DEL SANNIO | 0,000201218572 |
| CAMPANIA | Benevento | SAN GIORGIO LA MOLARA | 0,000072051420 |
| CAMPANIA | Benevento | SAN LEUCIO DEL SANNIO | 0,000061020675 |
| CAMPANIA | Benevento | SAN LORENZELLO | 0,000057087857 |
| CAMPANIA | Benevento | SAN LORENZO MAGGIORE | 0,000050454344 |
| CAMPANIA | Benevento | SAN LUPO | 0,000032315995 |
| CAMPANIA | Benevento | SAN MARCO DEI CAVOTI | 0,000079237156 |
| CAMPANIA | Benevento | SAN MARTINO SANNITA | 0,000036026615 |
| CAMPANIA | Benevento | SAN NAZZARO | 0,000030416510 |
| CAMPANIA | Benevento | SAN NICOLA MANFREDI | 0,000083695468 |
| CAMPANIA | Benevento | SAN SALVATORE TELESINO | 0,000083828246 |
| CAMPANIA | Benevento | SANT'AGATA DE' GOTI | 0,000186003010 |
| CAMPANIA | Benevento | SANT'ANGELO A CUPOLO | 0,000073294989 |
| CAMPANIA | Benevento | SANT'ARCANGELO TRIMONTE | 0,000032473602 |
| CAMPANIA | Benevento | SANTA CROCE DEL SANNIO | 0,000037843406 |
| CAMPANIA | Benevento | SASSINORO | 0,000028768834 |
| CAMPANIA | Benevento | SOLOPACA | 0,000091349977 |
| CAMPANIA | Benevento | TELESE TERME | 0,000106358996 |
| CAMPANIA | Benevento | TOCCO CAUDIO | 0,000037922998 |
| CAMPANIA | Benevento | TORRECUSO | 0,000132864068 |
| CAMPANIA | Benevento | VITULANO | 0,000065515436 |
| CAMPANIA | Caserta | AILANO | 0,000043799268 |




| Regione | Provincia | Comune | Coefficiente di riparto relativo al Fabbisogno Standard |
|----------|-----------|----------------------|---|
| CAMPANIA | Caserta | ALIFE | 0,000127970214 |
| CAMPANIA | Caserta | ALVIGNANO | 0,000092359121 |
| CAMPANIA | Caserta | ARIENZO | 0,000069256378 |
| CAMPANIA | Caserta | AVERSA | 0,000842172584 |
| CAMPANIA | Caserta | BAIA E LATINA | 0,000052635270 |
| CAMPANIA | Caserta | BELLONA | 0,000100888294 |
| CAMPANIA | Caserta | CAIANELLO | 0,000040010952 |
| CAMPANIA | Caserta | CAIAZZO | 0,000126442891 |
| CAMPANIA | Caserta | CALVI RISORTA | 0,000098423694 |
| CAMPANIA | Caserta | CAMIGLIANO | 0,000041913853 |
| CAMPANIA | Caserta | CANCELLO ED ARNONE | 0,000092064891 |
| CAMPANIA | Caserta | CAPODRISE | 0,000152981552 |
| CAMPANIA | Caserta | CAPRIATI A VOLTURNO | 0,000048969621 |
| CAMPANIA | Caserta | CAPUA | 0,000353059048 |
| CAMPANIA | Caserta | CARINARO | 0,000071991567 |
| CAMPANIA | Caserta | CARINOLA | 0,000159432453 |
| CAMPANIA | Caserta | CASAGIOVE | 0,000168083394 |
| CAMPANIA | Caserta | CASAL DI PRINCIPE | 0,000248820465 |
| CAMPANIA | Caserta | CASALUCE | 0,000172404233 |
| CAMPANIA | Caserta | CASAPESENNA | 0,000094158926 |
| CAMPANIA | Caserta | CASAPULLA | 0,000085350418 |
| CAMPANIA | Caserta | CASERTA | 0,000987514394 |
| CAMPANIA | Caserta | CASTEL CAMPAGNANO | 0,000072104530 |
| CAMPANIA | Caserta | CASTEL DI SASSO | 0,000035100419 |
| CAMPANIA | Caserta | CASTEL MORRONE | 0,000097350395 |
| CAMPANIA | Caserta | CASTEL VOLTURNO | 0,000549651036 |
| CAMPANIA | Caserta | CASTELLO DEL MATESE | 0,000036209666 |
| CAMPANIA | Caserta | CELLOLE | 0,000138413957 |
| CAMPANIA | Caserta | CERVINO | 0,000050468364 |
| CAMPANIA | Caserta | CESA | 0,000147501334 |
| CAMPANIA | Caserta | CIORLANO | 0,000032096630 |
| CAMPANIA | Caserta | CONCA DELLA CAMPANIA | 0,000047422195 |
| CAMPANIA | Caserta | CURTI | 0,000103955822 |
| CAMPANIA | Caserta | DRAGONI | 0,000056725210 |
| CAMPANIA | Caserta | FALCIANO DEL MASSICO | 0,000092760109 |
| CAMPANIA | Caserta | FONTEGRECA | 0,000031416093 |




| Regione | Provincia | Comune | Coefficiente di riparto relativo al Fabbisogno Standard |
|----------|-----------|----------------------|---|
| CAMPANIA | Caserta | FORMICOLA | 0,000040559138 |
| CAMPANIA | Caserta | FRANCOLISE | 0,000090872088 |
| CAMPANIA | Caserta | FRIGNANO | 0,000108124490 |
| CAMPANIA | Caserta | GALLO MATESE | 0,000030289163 |
| CAMPANIA | Caserta | GALLUCCIO | 0,000048697943 |
| CAMPANIA | Caserta | GIANO VETUSTO | 0,000028801644 |
| CAMPANIA | Caserta | GIOIA SANNITICA | 0,000078236049 |
| CAMPANIA | Caserta | GRAZZANISE | 0,000103861552 |
| CAMPANIA | Caserta | GRICIGNANO DI AVERSA | 0,000177572857 |
| CAMPANIA | Caserta | LETINO | 0,000034567877 |
| CAMPANIA | Caserta | LIBERI | 0,000048016181 |
| CAMPANIA | Caserta | LUSCIANO | 0,000212283711 |
| CAMPANIA | Caserta | MACERATA CAMPANIA | 0,000131884331 |
| CAMPANIA | Caserta | MADDALONI | 0,000301435693 |
| CAMPANIA | Caserta | MARCIANISE | 0,000550974694 |
| CAMPANIA | Caserta | MARZANO APPIO | 0,000063654691 |
| CAMPANIA | Caserta | MIGNANO MONTE LUNGO | 0,000084227641 |
| CAMPANIA | Caserta | MONDRAGONE | 0,000377117947 |
| CAMPANIA | Caserta | ORTA DI ATELLA | 0,000194274195 |
| CAMPANIA | Caserta | PARETE | 0,000135270292 |
| CAMPANIA | Caserta | PASTORANO | 0,000051569470 |
| CAMPANIA | Caserta | PIANA DI MONTE VERNA | 0,000065732144 |
| CAMPANIA | Caserta | PIEDIMONTE MATESE | 0,000180768290 |
| CAMPANIA | Caserta | PIETRAMELARA | 0,000151401648 |
| CAMPANIA | Caserta | PIETRAVAIRANO | 0,000055102234 |
| CAMPANIA | Caserta | PIGNATARO MAGGIORE | 0,000109539933 |
| CAMPANIA | Caserta | PONTELATONE | 0,000039700235 |
| CAMPANIA | Caserta | PORTICO DI CASERTA | 0,000138222315 |
| CAMPANIA | Caserta | PRATA SANNITA | 0,000060329358 |
| CAMPANIA | Caserta | PRATELLA | 0,000053500100 |
| CAMPANIA | Caserta | PRESENZANO | 0,000043094987 |
| CAMPANIA | Caserta | RAVISCANINA | 0,000048047276 |
| CAMPANIA | Caserta | RECALE | 0,000165707452 |
| CAMPANIA | Caserta | RIARDO | 0,000042995758 |
| CAMPANIA | Caserta | ROCCA D'EVANDRO | 0,000078194078 |
| CAMPANIA | Caserta | ROCCAMONFINA | 0,000085862780 |



| Regione | Provincia | Comune | Coefficiente di riparto relativo al Fabbisogno Standard |
|----------|-----------|--------------------------|---|
| CAMPANIA | Caserta | ROCCAROMANA | 0,000032794547 |
| CAMPANIA | Caserta | ROCCHETTA E CROCE | 0,000027445829 |
| CAMPANIA | Caserta | RUVIANO | 0,000046898400 |
| CAMPANIA | Caserta | SAN CIPRIANO D'AVERSA | 0,000176178877 |
| CAMPANIA | Caserta | SAN FELICE A CANCELLO | 0,000235665183 |
| CAMPANIA | Caserta | SAN GREGORIO MATESE | 0,000040092391 |
| CAMPANIA | Caserta | SAN MARCELLINO | 0,000283034969 |
| CAMPANIA | Caserta | SAN MARCO EVANGELISTA | 0,000042606916 |
| CAMPANIA | Caserta | SAN NICOLA LA STRADA | 0,000398359225 |
| CAMPANIA | Caserta | SAN PIETRO INFINE | 0,000035979750 |
| CAMPANIA | Caserta | SAN POTITO SANNITICO | 0,000039629467 |
| CAMPANIA | Caserta | SAN PRISCO | 0,000175329659 |
| CAMPANIA | Caserta | SAN TAMMARO | 0,000051284634 |
| CAMPANIA | Caserta | SANT'ANGELO D'ALIFE | 0,000056792849 |
| CAMPANIA | Caserta | SANT'ARPINO | 0,000080327616 |
| CAMPANIA | Caserta | SANTA MARIA A VICO | 0,000153332928 |
| CAMPANIA | Caserta | SANTA MARIA CAPUA VETERE | 0,000548612207 |
| CAMPANIA | Caserta | SANTA MARIA LA FOSSA | 0,000063660351 |
| CAMPANIA | Caserta | SESSA AURUNCA | 0,000445097292 |
| CAMPANIA | Caserta | SPARANISE | 0,000111478648 |
| CAMPANIA | Caserta | SUCCIVO | 0,000085050757 |
| CAMPANIA | Caserta | TEANO | 0,000199082949 |
| CAMPANIA | Caserta | TEVEROLA | 0,000152328534 |
| CAMPANIA | Caserta | TORA E PICCILLI | 0,000035018596 |
| CAMPANIA | Caserta | TRENTOLA-DUCENTA | 0,000288525137 |
| CAMPANIA | Caserta | VAIRANO PATENORA | 0,000131539287 |
| CAMPANIA | Caserta | VALLE AGRICOLA | 0,000038052501 |
| CAMPANIA | Caserta | VALLE DI MADDALONI | 0,000046768435 |
| CAMPANIA | Caserta | VILLA DI BRIANO | 0,000018790590 |
| CAMPANIA | Caserta | VILLA LITERNO | 0,000147839905 |
| CAMPANIA | Caserta | VITULAZIO | 0,000143746175 |
| CAMPANIA | Napoli | ACERRA | 0,000413867178 |
| CAMPANIA | Napoli | AFRAGOLA | 0,001213445263 |
| CAMPANIA | Napoli | AGEROLA | 0,000140587305 |
| CAMPANIA | Napoli | ANACAPRI | 0,000130316700 |
| CAMPANIA | Napoli | ARZANO | 0,000223729810 |




| Regione | Provincia | Comune | Coefficiente di riparto relativo al Fabbisogno Standard |
|----------|-----------|-------------------------|---|
| CAMPANIA | Napoli | BACOLI | 0,000415583042 |
| CAMPANIA | Napoli | BARANO D'ISCHIA | 0,000161486783 |
| CAMPANIA | Napoli | BOSCOREALE | 0,000193394127 |
| CAMPANIA | Napoli | BOSCOTRECASE | 0,000150054539 |
| CAMPANIA | Napoli | BRUSCIANO | 0,000139857714 |
| CAMPANIA | Napoli | CAIVANO | 0,000306009002 |
| CAMPANIA | Napoli | CALVIZZANO | 0,000096035726 |
| CAMPANIA | Napoli | CAMPOSANO | 0,000067327613 |
| CAMPANIA | Napoli | CAPRI | 0,000183589963 |
| CAMPANIA | Napoli | CARBONARA DI NOLA | 0,000037920472 |
| CAMPANIA | Napoli | CARDITO | 0,000323379537 |
| CAMPANIA | Napoli | CASALNUOVO DI NAPOLI | 0,000964875837 |
| CAMPANIA | Napoli | CASAMARCIANO | 0,000051248745 |
| CAMPANIA | Napoli | CASAMICCIOLA TERME | 0,000153022220 |
| CAMPANIA | Napoli | CASANDRINO | 0,000160605573 |
| CAMPANIA | Napoli | CASAVATORE | 0,000285151516 |
| CAMPANIA | Napoli | CASOLA DI NAPOLI | 0,000049014374 |
| CAMPANIA | Napoli | CASORIA | 0,000643296943 |
| CAMPANIA | Napoli | CASTELLAMMARE DI STABIA | 0,000919722594 |
| CAMPANIA | Napoli | CASTELLO DI CISTERNA | 0,000077011408 |
| CAMPANIA | Napoli | CERCOLA | 0,000236846696 |
| CAMPANIA | Napoli | CICCIANO | 0,000126296631 |
| CAMPANIA | Napoli | CIMITILE | 0,000096800255 |
| CAMPANIA | Napoli | COMIZIANO | 0,000038308628 |
| CAMPANIA | Napoli | CRISPANO | 0,000095561820 |
| CAMPANIA | Napoli | ERCOLANO | 0,000573598182 |
| CAMPANIA | Napoli | FORIO | 0,000297675531 |
| CAMPANIA | Napoli | FRATTAMAGGIORE | 0,000385542692 |
| CAMPANIA | Napoli | FRATTAMINORE | 0,000157156170 |
| CAMPANIA | Napoli | GIUGLIANO IN CAMPANIA | 0,001051609099 |
| CAMPANIA | Napoli | GRAGNANO | 0,000214839848 |
| CAMPANIA | Napoli | GRUMO NEVANO | 0,000170294327 |
| CAMPANIA | Napoli | ISCHIA | 0,000397416325 |
| CAMPANIA | Napoli | LACCO AMENO | 0,000105097201 |
| CAMPANIA | Napoli | LETTERE | 0,000069997311 |
| CAMPANIA | Napoli | LIVERI | 0,000043361572 |




| Regione | Provincia | Comune | Coefficiente di riparto relativo al Fabbisogno Standard |
|----------|-----------|---------------------------|---|
| CAMPANIA | Napoli | MARANO DI NAPOLI | 0,000457982641 |
| CAMPANIA | Napoli | MARIGLIANELLA | 0,000102869381 |
| CAMPANIA | Napoli | MARIGLIANO | 0,000161144573 |
| CAMPANIA | Napoli | MASSA DI SOMMA | 0,000060388674 |
| CAMPANIA | Napoli | MASSA LUBRENSE | 0,000242712447 |
| CAMPANIA | Napoli | MELITO DI NAPOLI | 0,000343643128 |
| CAMPANIA | Napoli | META | 0,000169314583 |
| CAMPANIA | Napoli | MONTE DI PROCIDA | 0,000156068189 |
| CAMPANIA | Napoli | MUGNANO DI NAPOLI | 0,000284867584 |
| CAMPANIA | Napoli | NAPOLI | 0,015523938902 |
| CAMPANIA | Napoli | NOLA | 0,000824928058 |
| CAMPANIA | Napoli | OTTAVIANO | 0,000325159879 |
| CAMPANIA | Napoli | PALMA CAMPANIA | 0,000176902174 |
| CAMPANIA | Napoli | PIANO DI SORRENTO | 0,000150244357 |
| CAMPANIA | Napoli | PIMONTE | 0,000055241823 |
| CAMPANIA | Napoli | POGGIOMARINO | 0,000171755771 |
| CAMPANIA | Napoli | POLLENA TROCCHIA | 0,000063758135 |
| CAMPANIA | Napoli | POMIGLIANO D'ARCO | 0,000247423689 |
| CAMPANIA | Napoli | POMPEI | 0,000294612680 |
| CAMPANIA | Napoli | PORTICI | 0,000871987232 |
| CAMPANIA | Napoli | POZZUOLI | 0,000836011416 |
| CAMPANIA | Napoli | PROCIDA | 0,000190772868 |
| CAMPANIA | Napoli | QUALIANO | 0,000132505534 |
| CAMPANIA | Napoli | QUARTO | 0,000348774546 |
| CAMPANIA | Napoli | ROCCARAINOLA | 0,000106939812 |
| CAMPANIA | Napoli | SAN GENNARO VESUVIANO | 0,000109248896 |
| CAMPANIA | Napoli | SAN GIORGIO A CREMANO | 0,000534999319 |
| CAMPANIA | Napoli | SAN GIUSEPPE VESUVIANO | 0,000274163726 |
| CAMPANIA | Napoli | SAN PAOLO BEL SITO | 0,000055508379 |
| CAMPANIA | Napoli | SAN SEBASTIANO AL VESUVIO | 0,000112223872 |
| CAMPANIA | Napoli | SAN VITALIANO | 0,000051408874 |
| CAMPANIA | Napoli | SANT'AGNELLO | 0,000125782853 |
| CAMPANIA | Napoli | SANT'ANASTASIA | 0,000405672483 |
| CAMPANIA | Napoli | SANT'ANTIMO | 0,000201141919 |
| CAMPANIA | Napoli | SANT'ANTONIO ABATE | 0,000282255580 |
| CAMPANIA | Napoli | SANTA MARIA LA CARITA' | 0,000116180022 |




| Regione | Provincia | Comune | Coefficiente di riparto relativo al Fabbisogno Standard |
|----------|-----------|---------------------|---|
| CAMPANIA | Napoli | SAVIANO | 0,000152183426 |
| CAMPANIA | Napoli | SCISCIANO | 0,000071030212 |
| CAMPANIA | Napoli | SERRARA FONTANA | 0,000056952399 |
| CAMPANIA | Napoli | SOMMA VESUVIANA | 0,000344089658 |
| CAMPANIA | Napoli | SORRENTO | 0,000276508451 |
| CAMPANIA | Napoli | STRIANO | 0,000091315253 |
| CAMPANIA | Napoli | TERZIGNO | 0,000140380696 |
| CAMPANIA | Napoli | TORRE ANNUNZIATA | 0,000583238594 |
| CAMPANIA | Napoli | TORRE DEL GRECO | 0,001149841464 |
| CAMPANIA | Napoli | TRECASE | 0,000134899597 |
| CAMPANIA | Napoli | TUFINO | 0,000061891295 |
| CAMPANIA | Napoli | VICO EQUENSE | 0,000204830891 |
| CAMPANIA | Napoli | VILLARICCA | 0,000245627447 |
| CAMPANIA | Napoli | VISCIANO | 0,000065748674 |
| CAMPANIA | Napoli | VOLLA | 0,000153194896 |
| CAMPANIA | Salerno | ACERNO | 0,000064815067 |
| CAMPANIA | Salerno | AGROPOLI | 0,000326305056 |
| CAMPANIA | Salerno | ALBANELLA | 0,000133346899 |
| CAMPANIA | Salerno | ALFANO | 0,000035157885 |
| CAMPANIA | Salerno | ALTAVILLA SILENTINA | 0,000120243769 |
| CAMPANIA | Salerno | AMALFI | 0,000115271001 |
| CAMPANIA | Salerno | ANGRI | 0,000335465439 |
| CAMPANIA | Salerno | AQUARA | 0,000061484630 |
| CAMPANIA | Salerno | ASCEA | 0,000135465610 |
| CAMPANIA | Salerno | ATENA LUCANA | 0,000044938810 |
| CAMPANIA | Salerno | ATRANI | 0,000034833788 |
| CAMPANIA | Salerno | AULETTA | 0,000055818475 |
| CAMPANIA | Salerno | BARONISSI | 0,000177379581 |
| CAMPANIA | Salerno | BATTIPAGLIA | 0,000644574934 |
| CAMPANIA | Salerno | BELLIZZI | 0,000158863340 |
| CAMPANIA | Salerno | BELLOSQUARDO | 0,000037392161 |
| CAMPANIA | Salerno | BRACIGLIANO | 0,000095961828 |
| CAMPANIA | Salerno | BUCCINO | 0,000117283006 |
| CAMPANIA | Salerno | BUONABITACOLO | 0,000051603852 |
| CAMPANIA | Salerno | CAGGIANO | 0,000074360241 |
| CAMPANIA | Salerno | CALVANICO | 0,000038581059 |




| Regione | Provincia | Comune | Coefficiente di riparto relativo al Fabbisogno Standard |
|----------|-----------|--------------------------|---|
| CAMPANIA | Salerno | CAMEROTA | 0,000079883853 |
| CAMPANIA | Salerno | CAMPAGNA | 0,000287363951 |
| CAMPANIA | Salerno | CAMPORA | 0,000028199651 |
| CAMPANIA | Salerno | CANNALONGA | 0,000038208948 |
| CAMPANIA | Salerno | CAPACCIO | 0,000313879123 |
| CAMPANIA | Salerno | CASAL VELINO | 0,000116169663 |
| CAMPANIA | Salerno | CASALBUONO | 0,000057741921 |
| CAMPANIA | Salerno | CASALETTO SPARTANO | 0,000041273564 |
| CAMPANIA | Salerno | CASELLE IN PITTARI | 0,000051878119 |
| CAMPANIA | Salerno | CASTEL SAN GIORGIO | 0,000156053387 |
| CAMPANIA | Salerno | CASTEL SAN LORENZO | 0,000070492348 |
| CAMPANIA | Salerno | CASTELCIVITA | 0,000057383309 |
| CAMPANIA | Salerno | CASTELLABATE | 0,000207191538 |
| CAMPANIA | Salerno | CASTELNUOVO CILENTO | 0,000050087982 |
| CAMPANIA | Salerno | CASTELNUOVO DI CONZA | 0,000030050192 |
| CAMPANIA | Salerno | CASTIGLIONE DEL GENOVESI | 0,000039269662 |
| CAMPANIA | Salerno | CAVA DE' TIRRENI | 0,001114975612 |
| CAMPANIA | Salerno | CELLE DI BULGHERIA | 0,000067966416 |
| CAMPANIA | Salerno | CENTOLA | 0,000082537638 |
| CAMPANIA | Salerno | CERASO | 0,000045129008 |
| CAMPANIA | Salerno | CETARA | 0,000053673913 |
| CAMPANIA | Salerno | CICERALE | 0,000053613238 |
| CAMPANIA | Salerno | COLLIANO | 0,000082932577 |
| CAMPANIA | Salerno | CONCA DEI MARINI | 0,000028678068 |
| CAMPANIA | Salerno | CONTRONE | 0,000032334464 |
| CAMPANIA | Salerno | CONTURSI TERME | 0,000077431030 |
| CAMPANIA | Salerno | CORBARA | 0,000055163107 |
| CAMPANIA | Salerno | CORLETO MONFORTE | 0,000032530187 |
| CAMPANIA | Salerno | CUCCARO VETERE | 0,000031852919 |
| CAMPANIA | Salerno | EBOLI | 0,000641285166 |
| CAMPANIA | Salerno | FELITTO | 0,000058750452 |
| CAMPANIA | Salerno | FISCIANO | 0,000219910559 |
| CAMPANIA | Salerno | FURORE | 0,000029354527 |
| CAMPANIA | Salerno | FUTANI | 0,000034951250 |
| CAMPANIA | Salerno | GIFFONI SEI CASALI | 0,000104685872 |
| CAMPANIA | Salerno | GIFFONI VALLE PIANA | 0,000167007182 |




| Regione | Provincia | Comune | Coefficiente di riparto relativo al Fabbisogno Standard |
|----------|-----------|----------------------------|---|
| CAMPANIA | Salerno | GIOI | 0,000050034587 |
| CAMPANIA | Salerno | GIUNGANO | 0,000037930656 |
| CAMPANIA | Salerno | ISPANI | 0,000032402764 |
| CAMPANIA | Salerno | LAUREANA CILENTO | 0,000052008520 |
| CAMPANIA | Salerno | LAURINO | 0,000053037039 |
| CAMPANIA | Salerno | LAURITO | 0,000039247734 |
| CAMPANIA | Salerno | LAVIANO | 0,000040367740 |
| CAMPANIA | Salerno | LUSTRA | 0,000038408147 |
| CAMPANIA | Salerno | MAGLIANO VETBRE | 0,000035561047 |
| CAMPANIA | Salerno | MAIORI | 0,000113682283 |
| CAMPANIA | Salerno | MERCATO SAN SEVERINO | 0,000336143430 |
| CAMPANIA | Salerno | MINORI | 0,000059885402 |
| CAMPANIA | Salerno | MOIO DELLA CIVITELLA | 0,000049154535 |
| CAMPANIA | Salerno | MONTANO ANTILIA | 0,000064342029 |
| CAMPANIA | Salerno | MONTE SAN GIACOMO | 0,000060047365 |
| CAMPANIA | Salerno | MONTECORICE | 0,000081100724 |
| CAMPANIA | Salerno | MONTECORVINO PUGLIANO | 0,000079304816 |
| CAMPANIA | Salerno | MONTECORVINO ROVELLA | 0,000135880484 |
| CAMPANIA | Salerno | MONTEFORTE CILENTO | 0,000032721639 |
| CAMPANIA | Salerno | MONTESANO SULLA MARCELLANA | 0,000115868794 |
| CAMPANIA | Salerno | MORIGERATI | 0,000033128821 |
| CAMPANIA | Salerno | NOCERA INFERIORE | 0,000468626522 |
| CAMPANIA | Salerno | NOCERA SUPERIORE | 0,000220737217 |
| CAMPANIA | Salerno | NOVI VELIA | 0,000051348148 |
| CAMPANIA | Salerno | OGLIASTRO CILENTO | 0,000052490057 |
| CAMPANIA | Salerno | OLEVANO SUL TUSCIANO | 0,000095465217 |
| CAMPANIA | Salerno | OLIVETO CITRA | 0,000091013013 |
| CAMPANIA | Salerno | OMIGNANO | 0,000040121667 |
| CAMPANIA | Salerno | ORRIA | 0,000055291538 |
| CAMPANIA | Salerno | OTTATI | 0,000032999243 |
| CAMPANIA | Salerno | PADULA | 0,000074474296 |
| CAMPANIA | Salerno | PAGANI | 0,000393173758 |
| CAMPANIA | Salerno | PALOMONTE | 0,000072869717 |
| CAMPANIA | Salerno | PELLEZZANO | 0,000127054193 |
| CAMPANIA | Salerno | PERDIFUMO | 0,000070147945 |
| CAMPANIA | Salerno | PERITO | 0,000041440317 |




| Regione | Provincia | Comune | Coefficiente di riparto relativo al Fabbisogno Standard |
|----------|-----------|-------------------------|---|
| CAMPANIA | Salerno | PERTOSA | 0,000039090555 |
| CAMPANIA | Salerno | PETINA | 0,000035834945 |
| CAMPANIA | Salerno | PIAGGINE | 0,000055497604 |
| CAMPANIA | Salerno | PISCIOTTA | 0,000084854872 |
| CAMPANIA | Salerno | POLLA | 0,000098388767 |
| CAMPANIA | Salerno | POLLICA | 0,000073770945 |
| CAMPANIA | Salerno | PONTECAGNANO FAIANO | 0,000341985498 |
| CAMPANIA | Salerno | POSITANO | 0,000073171841 |
| CAMPANIA | Salerno | POSTIGLIONE | 0,000057640211 |
| CAMPANIA | Salerno | PRAIANO | 0,000052477613 |
| CAMPANIA | Salerno | PRIGNANO CILENTO | 0,000032821790 |
| CAMPANIA | Salerno | RAVELLO | 0,000063140030 |
| CAMPANIA | Salerno | RICIGLIANO | 0,000047225063 |
| CAMPANIA | Salerno | ROCCADASPIDE | 0,000187242545 |
| CAMPANIA | Salerno | ROCCAGLIORIOSA | 0,000041075466 |
| CAMPANIA | Salerno | ROCCAPIEMONTE | 0,000126098194 |
| CAMPANIA | Salerno | ROFRANO | 0,000052634438 |
| CAMPANIA | Salerno | ROMAGNANO AL MONTE | 0,000024909586 |
| CAMPANIA | Salerno | ROSCIGNO | 0,000036065680 |
| CAMPANIA | Salerno | RUTINO | 0,000028252168 |
| CAMPANIA | Salerno | SACCO | 0,000029822222 |
| CAMPANIA | Salerno | SALA CONSILINA | 0,000213913273 |
| CAMPANIA | Salerno | SALENTO | 0,000035649388 |
| CAMPANIA | Salerno | SALERNO | 0,003090518318 |
| CAMPANIA | Salerno | SALVITELLE | 0,000030264121 |
| CAMPANIA | Salerno | SAN CIPRIANO PICENTINO | 0,000122945631 |
| CAMPANIA | Salerno | SAN GIOVANNI A PIRO | 0,000065436414 |
| CAMPANIA | Salerno | SAN GREGORIO MAGNO | 0,000113223887 |
| CAMPANIA | Salerno | SAN MANGO PIEMONTE | 0,000028643619 |
| CAMPANIA | Salerno | SAN MARZANO SUL SARNO | 0,000155449672 |
| CAMPANIA | Salerno | SAN MAURO CILENTO | 0,000036268084 |
| CAMPANIA | Salerno | SAN MAURO LA BRUCA | 0,000036916917 |
| CAMPANIA | Salerno | SAN PIETRO AL TANAGRO | 0,000043880472 |
| CAMPANIA | Salerno | SAN RUFO | 0,000040002535 |
| CAMPANIA | Salerno | SAN VALENTINO TORIO | 0,000152032728 |
| CAMPANIA | Salerno | SANT'ANGELO A FASANELLA | 0,000039228627 |




| Regione | Provincia | Comune | Coefficiente di riparto relativo al Fabbisogno Standard |
|----------------|-----------|------------------------------|---|
| CAMPANIA | Salerno | SANT'ARSENIO | 0,000067280550 |
| CAMPANIA | Salerno | SANT'EGIDIO DEL MONTE ALBINO | 0,000078508221 |
| CAMPANIA | Salerno | SANTA MARINA | 0,000073798276 |
| CAMPANIA | Salerno | SANTOMENNA | 0,000028733472 |
| CAMPANIA | Salerno | SANZA | 0,000050451912 |
| CAMPANIA | Salerno | SAPRI | 0,000145241438 |
| CAMPANIA | Salerno | SARNO | 0,000378021605 |
| CAMPANIA | Salerno | SASSANO | 0,000094915784 |
| CAMPANIA | Salerno | SCAFATI | 0,000444383048 |
| CAMPANIA | Salerno | SCALA | 0,000044136614 |
| CAMPANIA | Salerno | SERRAMEZZANA | 0,000023696224 |
| CAMPANIA | Salerno | SERRE | 0,000098000242 |
| CAMPANIA | Salerno | SESSA CILENTO | 0,000046980196 |
| CAMPANIA | Salerno | SIANO | 0,000124080538 |
| CAMPANIA | Salerno | SICIGNANO DEGLI ALBURNI | 0,000072446913 |
| CAMPANIA | Salerno | STELLA CILENTO | 0,000046008678 |
| CAMPANIA | Salerno | STIO | 0,000043868889 |
| CAMPANIA | Salerno | TEGGIANO | 0,000168468526 |
| CAMPANIA | Salerno | TORCHIARA | 0,000044426684 |
| CAMPANIA | Salerno | TORRACA | 0,000035260165 |
| CAMPANIA | Salerno | TORRE ORSAIA | 0,000066738375 |
| CAMPANIA | Salerno | TORTORELLA | 0,000028626265 |
| CAMPANIA | Salerno | TRAMONTI | 0,000070597481 |
| CAMPANIA | Salerno | TRENTINARA | 0,000052012185 |
| CAMPANIA | Salerno | VALLE DELL'ANGELO | 0,000025008311 |
| CAMPANIA | Salerno | VALLO DELLA LUCANIA | 0,000168247531 |
| CAMPANIA | Salerno | VALVA | 0,000064420378 |
| CAMPANIA | Salerno | VIBONATI | 0,000063961167 |
| CAMPANIA | Salerno | VIETRI SUL MARE | 0,000113072740 |
| EMILIA ROMAGNA | Bologna | ANZOLA DELL'EMILIA | 0,000259693261 |
| EMILIA ROMAGNA | Bologna | ARGELATO | 0,000167923204 |
| EMILIA ROMAGNA | Bologna | BARICELLA | 0,000114311345 |
| EMILIA ROMAGNA | Bologna | BAZZANO | 0,000138314201 |
| EMILIA ROMAGNA | Bologna | BENTIVOGLIO | 0,000101921088 |
| EMILIA ROMAGNA | Bologna | BOLOGNA | 0,009412380909 |
| EMILIA ROMAGNA | Bologna | BORGO TOSSIGNANO | 0,000086299110 |




| Regione | Provincia | Comune | Coefficiente di riparto relativo al Fabbisogno Standard |
|----------------|-----------|--------------------------|---|
| EMILIA ROMAGNA | Bologna | BUDRIO | 0,000357465469 |
| EMILIA ROMAGNA | Bologna | CALDERARA DI RENO | 0,000244254353 |
| EMILIA ROMAGNA | Bologna | CAMUGNANO | 0,000075378429 |
| EMILIA ROMAGNA | Bologna | CASALECCHIO DI RENO | 0,000859875511 |
| EMILIA ROMAGNA | Bologna | CASALFIUMANESE | 0,000078904975 |
| EMILIA ROMAGNA | Bologna | CASTEL D'AIANO | 0,000064927132 |
| EMILIA ROMAGNA | Bologna | CASTEL DEL RIO | 0,000047934121 |
| EMILIA ROMAGNA | Bologna | CASTEL DI CASIO | 0,000092088812 |
| EMILIA ROMAGNA | Bologna | CASTEL GUELFO DI BOLOGNA | 0,000100471947 |
| EMILIA ROMAGNA | Bologna | CASTEL MAGGIORE | 0,000418272602 |
| EMILIA ROMAGNA | Bologna | CASTEL SAN PIETRO TERME | 0,000372948177 |
| EMILIA ROMAGNA | Bologna | CASTELLO D'ARGILE | 0,000115564657 |
| EMILIA ROMAGNA | Bologna | CASTELLO DI SERRAVALLE | 0,000103477871 |
| EMILIA ROMAGNA | Bologna | CASTENASO | 0,000244266448 |
| EMILIA ROMAGNA | Bologna | CASTIGLIONE DEI PEPOLI | 0,000151142450 |
| EMILIA ROMAGNA | Bologna | CREPELLANO | 0,000191886489 |
| EMILIA ROMAGNA | Bologna | CREVALCORE | 0,000267049722 |
| EMILIA ROMAGNA | Bologna | DOZZA | 0,000125206365 |
| EMILIA ROMAGNA | Bologna | FONTANELICE | 0,000053277383 |
| EMILIA ROMAGNA | Bologna | GAGGIO MONTANO | 0,000149416392 |
| EMILIA ROMAGNA | Bologna | GALLIERA | 0,000105643122 |
| EMILIA ROMAGNA | Bologna | GRANAGLIONE | 0,000070185139 |
| EMILIA ROMAGNA | Bologna | GRANAROLO DELL'EMILIA | 0,000158731450 |
| EMILIA ROMAGNA | Bologna | GRIZZANA MORANDI | 0,000096709947 |
| EMILIA ROMAGNA | Bologna | IMOLA | 0,001396285178 |
| EMILIA ROMAGNA | Bologna | LIZZANO IN BELVEDERE | 0,000074227577 |
| EMILIA ROMAGNA | Bologna | LOIANO | 0,000111233710 |
| EMILIA ROMAGNA | Bologna | MALALBERGO | 0,000192725521 |
| EMILIA ROMAGNA | Bologna | MARZABOTTO | 0,000143658814 |
| EMILIA ROMAGNA | Bologna | MEDICINA | 0,000362902398 |
| EMILIA ROMAGNA | Bologna | MINERBIO | 0,000144000917 |
| EMILIA ROMAGNA | Bologna | MOLINELLA | 0,000349450837 |
| EMILIA ROMAGNA | Bologna | MONGHIDORO | 0,000146190222 |
| EMILIA ROMAGNA | Bologna | MONTE SAN PIETRO | 0,000213168385 |
| EMILIA ROMAGNA | Bologna | MONTERENZIO | 0,000147275626 |
| EMILIA ROMAGNA | Bologna | MONTEVEGLIO | 0,000110147513 |




| Regione | Provincia | Comune | Coefficiente di riparto relativo al Fabbisogno Standard |
|----------------|-----------|-----------------------------|---|
| EMILIA ROMAGNA | Bologna | MONZUNO | 0,000136740204 |
| EMILIA ROMAGNA | Bologna | MORDANO | 0,000110106585 |
| EMILIA ROMAGNA | Bologna | OZZANO DELL'EMILIA | 0,000252380275 |
| EMILIA ROMAGNA | Bologna | PIANORO | 0,000335290468 |
| EMILIA ROMAGNA | Bologna | PIEVE DI CENTO | 0,000150653240 |
| EMILIA ROMAGNA | Bologna | PORRETTA TERME | 0,000123787975 |
| EMILIA ROMAGNA | Bologna | SALA BOLOGNESE | 0,000155802694 |
| EMILIA ROMAGNA | Bologna | SAN BENEDETTO VAL DI SAMBRO | 0,000083134210 |
| EMILIA ROMAGNA | Bologna | SAN GIORGIO DI PIANO | 0,000155755994 |
| EMILIA ROMAGNA | Bologna | SAN GIOVANNI IN PERSICETO | 0,000497641036 |
| EMILIA ROMAGNA | Bologna | SAN LAZZARO DI SAVENA | 0,000652235900 |
| EMILIA ROMAGNA | Bologna | SAN PIETRO IN CASALE | 0,000248570411 |
| EMILIA ROMAGNA | Bologna | SANT'AGATA BOLOGNESE | 0,000127693007 |
| EMILIA ROMAGNA | Bologna | SASSO MARCONI | 0,000295808463 |
| EMILIA ROMAGNA | Bologna | SAVIGNO | 0,000065988027 |
| EMILIA ROMAGNA | Bologna | VERGATO | 0,000185898188 |
| EMILIA ROMAGNA | Bologna | ZOLA PREDOSA | 0,000391131058 |
| EMILIA ROMAGNA | Ferrara | ARGENTA | 0,000416529323 |
| EMILIA ROMAGNA | Ferrara | BERRA | 0,000112910166 |
| EMILIA ROMAGNA | Ferrara | BONDENO | 0,000390781381 |
| EMILIA ROMAGNA | Ferrara | CENTO | 0,000631921869 |
| EMILIA ROMAGNA | Ferrara | CODIGORO | 0,000294494840 |
| EMILIA ROMAGNA | Ferrara | COMACCHIO | 0,000414318005 |
| EMILIA ROMAGNA | Ferrara | COPPARO | 0,000368129896 |
| EMILIA ROMAGNA | Ferrara | FERRARA | 0,002896342890 |
| EMILIA ROMAGNA | Ferrara | FORMIGNANA | 0,000078794601 |
| EMILIA ROMAGNA | Ferrara | GORO | 0,000099846991 |
| EMILIA ROMAGNA | Ferrara | JOLANDA DI SAVOIA | 0,000075050115 |
| EMILIA ROMAGNA | Ferrara | LAGOSANTO | 0,000110752822 |
| EMILIA ROMAGNA | Ferrara | MASI TOREBLO | 0,000068047708 |
| EMILIA ROMAGNA | Ferrara | MASSA FISCAGLIA | 0,000091480221 |
| EMILIA ROMAGNA | Ferrara | MESOLA | 0,000157665421 |
| EMILIA ROMAGNA | Ferrara | MIGLIARINO | 0,000101326176 |
| EMILIA ROMAGNA | Ferrara | MIGLIARO | 0,000053753889 |
| EMILIA ROMAGNA | Ferrara | MIRABELLO | 0,000093701525 |
| EMILIA ROMAGNA | Ferrara | OSTELLATO | 0,000131559446 |




| Regione | Provincia | Comune | Coefficiente di riparto relativo al Fabbisogno Standard |
|----------------|--------------|-----------------------------------|---|
| EMILIA ROMAGNA | Ferrara | POGGIO RENATICO | 0,000201156103 |
| EMILIA ROMAGNA | Ferrara | PORTOMAGGIORE | 0,000272943269 |
| EMILIA ROMAGNA | Ferrara | RO | 0,000097593547 |
| EMILIA ROMAGNA | Ferrara | SANT'AGOSTINO | 0,000128796908 |
| EMILIA ROMAGNA | Ferrara | TRESIGALLO | 0,000111371704 |
| EMILIA ROMAGNA | Ferrara | VIGARANO MAINARDA | 0,000154575727 |
| EMILIA ROMAGNA | Ferrara | VOGHIERA | 0,000096869309 |
| EMILIA ROMAGNA | Forlì-Cesena | BAGNO DI ROMAGNA | 0,000124550462 |
| EMILIA ROMAGNA | Forlì-Cesena | BERTINORO | 0,000180120934 |
| EMILIA ROMAGNA | Forlì-Cesena | BORGHI | 0,000064575741 |
| EMILIA ROMAGNA | Forlì-Cesena | CASTROCARO TERME E TERRA DEL SOLE | 0,000140991164 |
| EMILIA ROMAGNA | Forlì-Cesena | CESENA | 0,001954313021 |
| EMILIA ROMAGNA | Forlì-Cesena | CESENATICO | 0,000508037029 |
| EMILIA ROMAGNA | Forlì-Cesena | CIVITELLA DI ROMAGNA | 0,000093732016 |
| EMILIA ROMAGNA | Forlì-Cesena | DOVADOLA | 0,000049325716 |
| EMILIA ROMAGNA | Forlì-Cesena | FORLÌ | 0,001666835135 |
| EMILIA ROMAGNA | Forlì-Cesena | FORLIMPOPOLI | 0,000275282045 |
| EMILIA ROMAGNA | Forlì-Cesena | GALEATA | 0,000072796189 |
| EMILIA ROMAGNA | Forlì-Cesena | GAMBETTOLA | 0,000209462552 |
| EMILIA ROMAGNA | Forlì-Cesena | GATTEO | 0,000128301241 |
| EMILIA ROMAGNA | Forlì-Cesena | LONGIANO | 0,000117329561 |
| EMILIA ROMAGNA | Forlì-Cesena | MELDOLA | 0,000208220176 |
| EMILIA ROMAGNA | Forlì-Cesena | MERCATO SARACENO | 0,000139250650 |
| EMILIA ROMAGNA | Forlì-Cesena | MODIGLIANA | 0,000110067147 |
| EMILIA ROMAGNA | Forlì-Cesena | MONTIANO | 0,000052124279 |
| EMILIA ROMAGNA | Forlì-Cesena | PORTICO E SAN BENEDETTO | 0,000031348607 |
| EMILIA ROMAGNA | Forlì-Cesena | PREDAPPIO | 0,000154225067 |
| EMILIA ROMAGNA | Forlì-Cesena | PREMILCUORE | 0,000039809371 |
| EMILIA ROMAGNA | Forlì-Cesena | ROCCA SAN CASCIANO | 0,000055762934 |
| EMILIA ROMAGNA | Forlì-Cesena | RONCOFREDDO | 0,000079781572 |
| EMILIA ROMAGNA | Forlì-Cesena | SAN MAURO PASCOLI | 0,000215149653 |
| EMILIA ROMAGNA | Forlì-Cesena | SANTA SOFIA | 0,000111871194 |
| EMILIA ROMAGNA | Forlì-Cesena | SARSINA | 0,000083486383 |
| EMILIA ROMAGNA | Forlì-Cesena | SAVIGNANO SUL RUBICONE | 0,000334270499 |
| EMILIA ROMAGNA | Forlì-Cesena | SOGLIANO AL RUBICONE | 0,000080169645 |
| EMILIA ROMAGNA | Forlì-Cesena | TREDOZIO | 0,000041181065 |




| Regione | Provincia | Comune | Coefficiente di riparto relativo al Fabbisogno Standard |
|----------------|--------------|-------------------------|---|
| EMILIA ROMAGNA | Forlì-Cesena | VERGHERETO | 0,000057191881 |
| EMILIA ROMAGNA | Modena | BASTIGLIA | 0,000074100928 |
| EMILIA ROMAGNA | Modena | BOMPORTO | 0,000161264653 |
| EMILIA ROMAGNA | Modena | CAMPOGALLIANO | 0,000164807247 |
| EMILIA ROMAGNA | Modena | CAMPOSANTO | 0,000056332196 |
| EMILIA ROMAGNA | Modena | CARPI | 0,001259152310 |
| EMILIA ROMAGNA | Modena | CASTELFRANCO EMILIA | 0,000582717805 |
| EMILIA ROMAGNA | Modena | CASTELNUOVO RANGONE | 0,000247796318 |
| EMILIA ROMAGNA | Modena | CASTELVETRO DI MODENA | 0,000183033552 |
| EMILIA ROMAGNA | Modena | CAVEZZO | 0,000135167986 |
| EMILIA ROMAGNA | Modena | CONCORDIA SULLA SECCHIA | 0,000168053429 |
| EMILIA ROMAGNA | Modena | FANANO | 0,000093603600 |
| EMILIA ROMAGNA | Modena | FINALE EMILIA | 0,000304578862 |
| EMILIA ROMAGNA | Modena | FIORANO MODENESE | 0,000293775459 |
| EMILIA ROMAGNA | Modena | FIUMALBO | 0,000048833327 |
| EMILIA ROMAGNA | Modena | FORMIGINE | 0,000573087700 |
| EMILIA ROMAGNA | Modena | FRASSINORO | 0,000070842059 |
| EMILIA ROMAGNA | Modena | GUIGLIA | 0,000092542362 |
| EMILIA ROMAGNA | Modena | LAMA MOCOGNO | 0,000104737540 |
| EMILIA ROMAGNA | Modena | MARANELLO | 0,000274974115 |
| EMILIA ROMAGNA | Modena | MARANO SUL PANARO | 0,000119098009 |
| EMILIA ROMAGNA | Modena | MEDOLLA | 0,000109551562 |
| EMILIA ROMAGNA | Modena | MIRANDOLA | 0,000435409357 |
| EMILIA ROMAGNA | Modena | MODENA | 0,003365088070 |
| EMILIA ROMAGNA | Modena | MONTECRETO | 0,000042430514 |
| EMILIA ROMAGNA | Modena | MONTEFIORINO | 0,000061738132 |
| EMILIA ROMAGNA | Modena | MONTESI | 0,000088778447 |
| EMILIA ROMAGNA | Modena | NONANTOLA | 0,000306435977 |
| EMILIA ROMAGNA | Modena | NOVI DI MODENA | 0,000198705802 |
| EMILIA ROMAGNA | Modena | PALAGANO | 0,000072885350 |
| EMILIA ROMAGNA | Modena | PAVULLO NEL FRIGNANO | 0,000346288979 |
| EMILIA ROMAGNA | Modena | PIEVEPELAGO | 0,000075775201 |
| EMILIA ROMAGNA | Modena | POLINAGO | 0,000059973959 |
| EMILIA ROMAGNA | Modena | PRIGNANO SULLA SECCHIA | 0,000095375010 |
| EMILIA ROMAGNA | Modena | RAVARINO | 0,000124468744 |
| EMILIA ROMAGNA | Modena | RIOLUNATO | 0,000037845396 |




| Regione | Provincia | Comune | Coefficiente di riparto relativo al Fabbisogno Standard |
|----------------|-----------|------------------------|---|
| EMILIA ROMAGNA | Modena | SAN CESARIO SUL PANARO | 0,000108874945 |
| EMILIA ROMAGNA | Modena | SAN FELICE SUL PANARO | 0,000175216478 |
| EMILIA ROMAGNA | Modena | SAN POSSIDONIO | 0,000089107230 |
| EMILIA ROMAGNA | Modena | SAN PROSPERO | 0,000127297058 |
| EMILIA ROMAGNA | Modena | SASSUOLO | 0,000746311205 |
| EMILIA ROMAGNA | Modena | SAVIGNANO SUL PANARO | 0,000182199878 |
| EMILIA ROMAGNA | Modena | SERRAMAZZONI | 0,000144455571 |
| EMILIA ROMAGNA | Modena | SESTOLA | 0,000089733770 |
| EMILIA ROMAGNA | Modena | SOLIERA | 0,000289464550 |
| EMILIA ROMAGNA | Modena | SPILAMBERTO | 0,000242782606 |
| EMILIA ROMAGNA | Modena | VIGNOLA | 0,000431479394 |
| EMILIA ROMAGNA | Modena | ZOCCA | 0,000140126996 |
| EMILIA ROMAGNA | Parma | ALBARETO | 0,000067602550 |
| EMILIA ROMAGNA | Parma | BARDI | 0,000073058296 |
| EMILIA ROMAGNA | Parma | BEDONIA | 0,000113888913 |
| EMILIA ROMAGNA | Parma | BERCETO | 0,000089663944 |
| EMILIA ROMAGNA | Parma | BORE | 0,000042666385 |
| EMILIA ROMAGNA | Parma | BORGO VAL DI TARO | 0,000169051326 |
| EMILIA ROMAGNA | Parma | BUSSETO | 0,000199155174 |
| EMILIA ROMAGNA | Parma | CALESTANO | 0,000061011125 |
| EMILIA ROMAGNA | Parma | COLLECCHIO | 0,000258186182 |
| EMILIA ROMAGNA | Parma | COLORNO | 0,000162070081 |
| EMILIA ROMAGNA | Parma | COMPIANO | 0,000042535686 |
| EMILIA ROMAGNA | Parma | CORNIGLIO | 0,000078032012 |
| EMILIA ROMAGNA | Parma | FELINO | 0,000167362665 |
| EMILIA ROMAGNA | Parma | FIDENZA | 0,000546339730 |
| EMILIA ROMAGNA | Parma | FONTANELLATO | 0,000167180652 |
| EMILIA ROMAGNA | Parma | FONTEVIVO | 0,000134173668 |
| EMILIA ROMAGNA | Parma | FORNOVO DI TARO | 0,000125805374 |
| EMILIA ROMAGNA | Parma | LANGHIRANO | 0,000184142771 |
| EMILIA ROMAGNA | Parma | LESIGNANO DE' BAGNI | 0,000104331731 |
| EMILIA ROMAGNA | Parma | MEDESANO | 0,000202394351 |
| EMILIA ROMAGNA | Parma | MEZZANI | 0,000096418126 |
| EMILIA ROMAGNA | Parma | MONCHIO DELLE CORTI | 0,000049233062 |
| EMILIA ROMAGNA | Parma | MONTECHIARUGOLO | 0,000209061950 |
| EMILIA ROMAGNA | Parma | NEVIANO DEGLI ARDUINI | 0,000097641437 |



| Regione | Provincia | Comune | Coefficiente di riparto relativo al Fabbisogno Standard |
|----------------|-----------|----------------------|---|
| EMILIA ROMAGNA | Parma | NOCETO | 0,000237979001 |
| EMILIA ROMAGNA | Parma | PALANZANO | 0,000053156099 |
| EMILIA ROMAGNA | Parma | PARMA | 0,004355283959 |
| EMILIA ROMAGNA | Parma | PELLEGRINO PARMENSE | 0,000046544491 |
| EMILIA ROMAGNA | Parma | POLESINE PARMENSE | 0,000052967594 |
| EMILIA ROMAGNA | Parma | ROCCABIANCA | 0,000078074921 |
| EMILIA ROMAGNA | Parma | SALA BAGANZA | 0,000087990837 |
| EMILIA ROMAGNA | Parma | SALSOMAGGIORE TERME | 0,000439680546 |
| EMILIA ROMAGNA | Parma | SAN SECONDO PARMENSE | 0,000109635368 |
| EMILIA ROMAGNA | Parma | SISSA | 0,000119506046 |
| EMILIA ROMAGNA | Parma | SOLIGNANO | 0,000049448748 |
| EMILIA ROMAGNA | Parma | SORAGNA | 0,000075014946 |
| EMILIA ROMAGNA | Parma | SORBOLO | 0,000243661091 |
| EMILIA ROMAGNA | Parma | TERENZO | 0,000046666876 |
| EMILIA ROMAGNA | Parma | TIZZANO VAL PARMA | 0,000074609085 |
| EMILIA ROMAGNA | Parma | TORNOLO | 0,000050564885 |
| EMILIA ROMAGNA | Parma | TORRILE | 0,000129617102 |
| EMILIA ROMAGNA | Parma | TRAVERSETOLO | 0,000139751432 |
| EMILIA ROMAGNA | Parma | TRECASALI | 0,000078977526 |
| EMILIA ROMAGNA | Parma | VALMOZZOLA | 0,000037454931 |
| EMILIA ROMAGNA | Parma | VARANO DE' MELEGARI | 0,000082152948 |
| EMILIA ROMAGNA | Parma | VARSÌ | 0,000053591837 |
| EMILIA ROMAGNA | Parma | ZIBELLO | 0,000054480012 |
| EMILIA ROMAGNA | Piacenza | AGAZZANO | 0,000072186522 |
| EMILIA ROMAGNA | Piacenza | ALSENO | 0,000107717826 |
| EMILIA ROMAGNA | Piacenza | BESENZONE | 0,000038530955 |
| EMILIA ROMAGNA | Piacenza | BETTOLA | 0,000087445695 |
| EMILIA ROMAGNA | Piacenza | BOBBIO | 0,000116556076 |
| EMILIA ROMAGNA | Piacenza | BORGONOVO VAL TIDONE | 0,000180871905 |
| EMILIA ROMAGNA | Piacenza | CADEO | 0,000108745710 |
| EMILIA ROMAGNA | Piacenza | CALENDASCO | 0,000061489926 |
| EMILIA ROMAGNA | Piacenza | CAMINATA | 0,000024543337 |
| EMILIA ROMAGNA | Piacenza | CAORSO | 0,000099064992 |
| EMILIA ROMAGNA | Piacenza | CARPANETO PIACENTINO | 0,000171678616 |
| EMILIA ROMAGNA | Piacenza | CASTEL SAN GIOVANNI | 0,000290171861 |
| EMILIA ROMAGNA | Piacenza | CASTELL'ARQUATO | 0,000098226519 |




| Regione | Provincia | Comune | Coefficiente di riparto relativo al Fabbisogno Standard |
|----------------|-----------|------------------------|---|
| EMILIA ROMAGNA | Piacenza | CASTELVETRO PIACENTINO | 0,000113308526 |
| EMILIA ROMAGNA | Piacenza | CERIGNALE | 0,000020533027 |
| EMILIA ROMAGNA | Piacenza | COLI | 0,000047559030 |
| EMILIA ROMAGNA | Piacenza | CORTE BRUGNATELLA | 0,000037487728 |
| EMILIA ROMAGNA | Piacenza | CORTEMAGGIORE | 0,000110034203 |
| EMILIA ROMAGNA | Piacenza | FARINI | 0,000066632545 |
| EMILIA ROMAGNA | Piacenza | FERRIERE | 0,000069417358 |
| EMILIA ROMAGNA | Piacenza | FIORENZUOLA D'ARDA | 0,000292631426 |
| EMILIA ROMAGNA | Piacenza | GAZZOLA | 0,000053327094 |
| EMILIA ROMAGNA | Piacenza | GOSSOLENGO | 0,000090505307 |
| EMILIA ROMAGNA | Piacenza | GRAGNANO TREBBIENSE | 0,000100204844 |
| EMILIA ROMAGNA | Piacenza | GROPPARELLO | 0,000070004692 |
| EMILIA ROMAGNA | Piacenza | LUGAGNANO VAL D'ARDA | 0,000102785508 |
| EMILIA ROMAGNA | Piacenza | MONTICELLI D'ONGINA | 0,000128475667 |
| EMILIA ROMAGNA | Piacenza | MORFASSO | 0,000050572647 |
| EMILIA ROMAGNA | Piacenza | NIBBIANO | 0,000058248522 |
| EMILIA ROMAGNA | Piacenza | OTTONE | 0,000033724506 |
| EMILIA ROMAGNA | Piacenza | PECORARA | 0,000049329145 |
| EMILIA ROMAGNA | Piacenza | PIACENZA | 0,001803659568 |
| EMILIA ROMAGNA | Piacenza | PIANELLO VAL TIDONE | 0,000071478060 |
| EMILIA ROMAGNA | Piacenza | PIOZZANO | 0,000030530505 |
| EMILIA ROMAGNA | Piacenza | PODENZANO | 0,000149694341 |
| EMILIA ROMAGNA | Piacenza | PONTE DELL'OLIO | 0,000129497105 |
| EMILIA ROMAGNA | Piacenza | PONTENURE | 0,000131882783 |
| EMILIA ROMAGNA | Piacenza | RIVERGARO | 0,000135764930 |
| EMILIA ROMAGNA | Piacenza | ROTTOFRENO | 0,000236736844 |
| EMILIA ROMAGNA | Piacenza | SAN GIORGIO PIACENTINO | 0,000107769756 |
| EMILIA ROMAGNA | Piacenza | SAN PIETRO IN CERRO | 0,000035734262 |
| EMILIA ROMAGNA | Piacenza | SARMATO | 0,000077145181 |
| EMILIA ROMAGNA | Piacenza | TRAVO | 0,000078250782 |
| EMILIA ROMAGNA | Piacenza | VERNASCA | 0,000076456534 |
| EMILIA ROMAGNA | Piacenza | VIGOLZONE | 0,000101221200 |
| EMILIA ROMAGNA | Piacenza | VILLANOVA SULL'ARDA | 0,000059646076 |
| EMILIA ROMAGNA | Piacenza | ZERBA | 0,000018492942 |
| EMILIA ROMAGNA | Piacenza | ZIANO PIACENTINO | 0,000087696181 |
| EMILIA ROMAGNA | Ravenna | ALFONSINE | 0,000252345588 |




| Regione | Provincia | Comune | Coefficiente di riparto relativo al Fabbisogno Standard |
|----------------|--------------------|-------------------------|---|
| EMILIA ROMAGNA | Ravenna | BAGNACAVALLO | 0,000334683157 |
| EMILIA ROMAGNA | Ravenna | BAGNARA DI ROMAGNA | 0,000058642773 |
| EMILIA ROMAGNA | Ravenna | BRISIGHELLA | 0,000177363819 |
| EMILIA ROMAGNA | Ravenna | CASOLA VALSENIO | 0,000072864307 |
| EMILIA ROMAGNA | Ravenna | CASTEL BOLOGNESE | 0,000174758148 |
| EMILIA ROMAGNA | Ravenna | CERVIA | 0,000646559893 |
| EMILIA ROMAGNA | Ravenna | CONSELICE | 0,000205465029 |
| EMILIA ROMAGNA | Ravenna | COTIGNOLA | 0,000157857343 |
| EMILIA ROMAGNA | Ravenna | FAENZA | 0,001141083359 |
| EMILIA ROMAGNA | Ravenna | FUSIGNANO | 0,000176800916 |
| EMILIA ROMAGNA | Ravenna | LUGO | 0,000642372702 |
| EMILIA ROMAGNA | Ravenna | MASSA LOMBARDA | 0,000216525014 |
| EMILIA ROMAGNA | Ravenna | RAVENNA | 0,003340468134 |
| EMILIA ROMAGNA | Ravenna | RIOLO TERME | 0,000134232544 |
| EMILIA ROMAGNA | Ravenna | RUSSI | 0,000243448617 |
| EMILIA ROMAGNA | Ravenna | SANT'AGATA SUL SANTERNO | 0,000074936241 |
| EMILIA ROMAGNA | Ravenna | SOLAROLO | 0,000105877348 |
| EMILIA ROMAGNA | Reggio nell'Emilia | ALBINEA | 0,000118492177 |
| EMILIA ROMAGNA | Reggio nell'Emilia | BAGNOLO IN PIANO | 0,000165396081 |
| EMILIA ROMAGNA | Reggio nell'Emilia | BAISO | 0,000083431006 |
| EMILIA ROMAGNA | Reggio nell'Emilia | BIBBIANO | 0,000182498970 |
| EMILIA ROMAGNA | Reggio nell'Emilia | BORETTO | 0,000102532072 |
| EMILIA ROMAGNA | Reggio nell'Emilia | BRESCELLO | 0,000089637390 |
| EMILIA ROMAGNA | Reggio nell'Emilia | BUSANA | 0,000053168374 |
| EMILIA ROMAGNA | Reggio nell'Emilia | CADELBOSCO DI SOPRA | 0,000164925141 |
| EMILIA ROMAGNA | Reggio nell'Emilia | CAMPAGNOLA EMILIA | 0,000099147918 |
| EMILIA ROMAGNA | Reggio nell'Emilia | CAMPEGINE | 0,000107656910 |
| EMILIA ROMAGNA | Reggio nell'Emilia | CANOSSA | 0,000094704953 |
| EMILIA ROMAGNA | Reggio nell'Emilia | CARPINETI | 0,000111909163 |
| EMILIA ROMAGNA | Reggio nell'Emilia | CASALGRANDE | 0,000286021159 |
| EMILIA ROMAGNA | Reggio nell'Emilia | CASINA | 0,000110373479 |
| EMILIA ROMAGNA | Reggio nell'Emilia | CASTELLARANO | 0,000175986056 |
| EMILIA ROMAGNA | Reggio nell'Emilia | CASTELNOVO DI SOTTO | 0,000176119286 |
| EMILIA ROMAGNA | Reggio nell'Emilia | CASTELNOVO NE' MONTI | 0,000207201189 |
| EMILIA ROMAGNA | Reggio nell'Emilia | CAVRIAGO | 0,000206811700 |
| EMILIA ROMAGNA | Reggio nell'Emilia | COLLAGNA | 0,000052169463 |



| Regione | Provincia | Comune | Coefficiente di riparto relativo al Fabbisogno Standard |
|----------------|--------------------|----------------------|---|
| EMILIA ROMAGNA | Reggio nell'Emilia | CORREGGIO | 0,000513031765 |
| EMILIA ROMAGNA | Reggio nell'Emilia | FABBRICO | 0,000131342010 |
| EMILIA ROMAGNA | Reggio nell'Emilia | GATTATICO | 0,000118156168 |
| EMILIA ROMAGNA | Reggio nell'Emilia | GUALTIERI | 0,000138079810 |
| EMILIA ROMAGNA | Reggio nell'Emilia | GUASTALLA | 0,000315541817 |
| EMILIA ROMAGNA | Reggio nell'Emilia | LIGONCHIO | 0,000043013340 |
| EMILIA ROMAGNA | Reggio nell'Emilia | LUZZARA | 0,000166091693 |
| EMILIA ROMAGNA | Reggio nell'Emilia | MONTECCHIO EMILIA | 0,000194472173 |
| EMILIA ROMAGNA | Reggio nell'Emilia | NOVELLARA | 0,000228033469 |
| EMILIA ROMAGNA | Reggio nell'Emilia | POVIGLIO | 0,000110393529 |
| EMILIA ROMAGNA | Reggio nell'Emilia | QUATTRO CASTELLA | 0,000218477767 |
| EMILIA ROMAGNA | Reggio nell'Emilia | RAMISETO | 0,000048628770 |
| EMILIA ROMAGNA | Reggio nell'Emilia | REGGIO NELL'EMILIA | 0,003113996057 |
| EMILIA ROMAGNA | Reggio nell'Emilia | REGGIOLO | 0,000140009457 |
| EMILIA ROMAGNA | Reggio nell'Emilia | RIO SALICETO | 0,000124704212 |
| EMILIA ROMAGNA | Reggio nell'Emilia | ROLO | 0,000080302824 |
| EMILIA ROMAGNA | Reggio nell'Emilia | RUBIERA | 0,000254783990 |
| EMILIA ROMAGNA | Reggio nell'Emilia | SAN MARTINO IN RIO | 0,000139990613 |
| EMILIA ROMAGNA | Reggio nell'Emilia | SAN POLO D'ENZA | 0,000096024484 |
| EMILIA ROMAGNA | Reggio nell'Emilia | SANT'ILARIO D'ENZA | 0,000220778527 |
| EMILIA ROMAGNA | Reggio nell'Emilia | SCANDIANO | 0,000465496493 |
| EMILIA ROMAGNA | Reggio nell'Emilia | TOANO | 0,000111860112 |
| EMILIA ROMAGNA | Reggio nell'Emilia | VETTO | 0,000069531280 |
| EMILIA ROMAGNA | Reggio nell'Emilia | VEZZANO SUL CROSTOLO | 0,000097188456 |
| EMILIA ROMAGNA | Reggio nell'Emilia | VIANO | 0,000081849808 |
| EMILIA ROMAGNA | Reggio nell'Emilia | VILLA MINOZZO | 0,000121292451 |
| EMILIA ROMAGNA | Rimini | BELLARIA-IGEA MARINA | 0,000290415108 |
| EMILIA ROMAGNA | Rimini | CASTELDELICI | 0,000028077192 |
| EMILIA ROMAGNA | Rimini | CATTOLICA | 0,000328437399 |
| EMILIA ROMAGNA | Rimini | CORIANO | 0,000167082523 |
| EMILIA ROMAGNA | Rimini | GEMMANO | 0,000037255807 |
| EMILIA ROMAGNA | Rimini | MAIOLO | 0,000032501719 |
| EMILIA ROMAGNA | Rimini | MISANO ADRIATICO | 0,000210262714 |
| EMILIA ROMAGNA | Rimini | MONDAINO | 0,000043646317 |
| EMILIA ROMAGNA | Rimini | MONTE COLOMBO | 0,000059622688 |
| EMILIA ROMAGNA | Rimini | MONTBIFIORE CONCA | 0,000049448617 |




| Regione | Provincia | Comune | Coefficiente di riparto relativo al Fabbisogno Standard |
|----------------|-----------|---------------------------|---|
| EMILIA ROMAGNA | Rimini | MONTEGRIDOLFO | 0,000029898418 |
| EMILIA ROMAGNA | Rimini | MONTESCUDO | 0,000079457338 |
| EMILIA ROMAGNA | Rimini | MORCIANO DI ROMAGNA | 0,000128064744 |
| EMILIA ROMAGNA | Rimini | NOVAFELTRIA | 0,000176619837 |
| EMILIA ROMAGNA | Rimini | PENNABILLI | 0,000085387521 |
| EMILIA ROMAGNA | Rimini | POGGIO BERNI | 0,000059631350 |
| EMILIA ROMAGNA | Rimini | RICCIONE | 0,000750907607 |
| EMILIA ROMAGNA | Rimini | RIMINI | 0,002891558062 |
| EMILIA ROMAGNA | Rimini | SALUDECIO | 0,000060937866 |
| EMILIA ROMAGNA | Rimini | SAN CLEMENTE | 0,000096336552 |
| EMILIA ROMAGNA | Rimini | SAN GIOVANNI IN MARIGNANO | 0,000158141152 |
| EMILIA ROMAGNA | Rimini | SAN LEO | 0,000068375695 |
| EMILIA ROMAGNA | Rimini | SANT'AGATA FELTRIA | 0,000057868473 |
| EMILIA ROMAGNA | Rimini | SANTARCANGELO DI ROMAGNA | 0,000332584660 |
| EMILIA ROMAGNA | Rimini | TALAMELLO | 0,000035103345 |
| EMILIA ROMAGNA | Rimini | TORRIANA | 0,000037566308 |
| EMILIA ROMAGNA | Rimini | VERUCCHIO | 0,000207709994 |
| LAZIO | Frosinone | ACQUAFONDATA | 0,000024004652 |
| LAZIO | Frosinone | ACUTO | 0,000043827879 |
| LAZIO | Frosinone | ALATRI | 0,000387268255 |
| LAZIO | Frosinone | ALVITO | 0,000073188263 |
| LAZIO | Frosinone | AMASENO | 0,000095710859 |
| LAZIO | Frosinone | ANAGNI | 0,000397069338 |
| LAZIO | Frosinone | AQUINO | 0,000147419023 |
| LAZIO | Frosinone | ARCE | 0,000118523894 |
| LAZIO | Frosinone | ARNARA | 0,000068954585 |
| LAZIO | Frosinone | ARPINO | 0,000191977111 |
| LAZIO | Frosinone | ATINA | 0,000085686223 |
| LAZIO | Frosinone | AUSONIA | 0,000083132295 |
| LAZIO | Frosinone | BELMONTE CASTELLO | 0,000031705020 |
| LAZIO | Frosinone | BOVILLE ERNICA | 0,000192719351 |
| LAZIO | Frosinone | BROCCOSTELLA | 0,000050662023 |
| LAZIO | Frosinone | CAMPOLI APPENNINO | 0,000045044339 |
| LAZIO | Frosinone | CASALATTICO | 0,000029268706 |
| LAZIO | Frosinone | CASALVIERI | 0,000084285560 |
| LAZIO | Frosinone | CASSINO | 0,000578370419 |




| Regione | Provincia | Comune | Coefficiente di riparto relativo al Fabbisogno Standard |
|---------|-----------|----------------------------|---|
| LAZIO | Frosinone | CASTELLIRI | 0,000082616160 |
| LAZIO | Frosinone | CASTELNUOVO PARANO | 0,000033105447 |
| LAZIO | Frosinone | CASTRO DEI VOLSCI | 0,000091916148 |
| LAZIO | Frosinone | CASTROCELO | 0,000097787254 |
| LAZIO | Frosinone | CECCANO | 0,000288406605 |
| LAZIO | Frosinone | CEPRANO | 0,000147605788 |
| LAZIO | Frosinone | CERVARO | 0,000161466776 |
| LAZIO | Frosinone | COLFELICE | 0,000071911224 |
| LAZIO | Frosinone | COLLE SAN MAGNO | 0,000030963612 |
| LAZIO | Frosinone | COLLEPARDO | 0,000037609816 |
| LAZIO | Frosinone | CORENO AUSONIO | 0,000048662898 |
| LAZIO | Frosinone | ESPERIA | 0,000111208652 |
| LAZIO | Frosinone | FALVATERRA | 0,000026827407 |
| LAZIO | Frosinone | FERENTINO | 0,000300095822 |
| LAZIO | Frosinone | FILETTINO | 0,000032063114 |
| LAZIO | Frosinone | FIUGGI | 0,000105298395 |
| LAZIO | Frosinone | FONTANA LIRI | 0,000073830681 |
| LAZIO | Frosinone | FONTECHIARI | 0,000036496928 |
| LAZIO | Frosinone | FROSINONE | 0,000555786284 |
| LAZIO | Frosinone | FUMONE | 0,000054415412 |
| LAZIO | Frosinone | GALLINARO | 0,000044845434 |
| LAZIO | Frosinone | GIULIANO DI ROMA | 0,000068774663 |
| LAZIO | Frosinone | GUARCINO | 0,000066563910 |
| LAZIO | Frosinone | ISOLA DEL LIRI | 0,000153157047 |
| LAZIO | Frosinone | MONTE SAN GIOVANNI CAMPANO | 0,000175240842 |
| LAZIO | Frosinone | MOROLO | 0,000084890345 |
| LAZIO | Frosinone | PALIANO | 0,000186671802 |
| LAZIO | Frosinone | PASTENA | 0,000056143822 |
| LAZIO | Frosinone | PATRICA | 0,000080665700 |
| LAZIO | Frosinone | PESCOSOLIDO | 0,000043909696 |
| LAZIO | Frosinone | PICINISCO | 0,000040973050 |
| LAZIO | Frosinone | PICO | 0,000069255497 |
| LAZIO | Frosinone | PIEDIMONTE SAN GERMANO | 0,000102765787 |
| LAZIO | Frosinone | PIGLIO | 0,000100428686 |
| LAZIO | Frosinone | PIGNATARO INTERAMNA | 0,000104021325 |
| LAZIO | Frosinone | POFI | 0,000115974134 |




| Regione | Provincia | Comune | Coefficiente di riparto relativo al Fabbisogno Standard |
|---------|-----------|------------------------------|---|
| LAZIO | Frosinone | PONTECORVO | 0,000213499669 |
| LAZIO | Frosinone | POSTA FIBRENO | 0,000042988748 |
| LAZIO | Frosinone | RIPI | 0,000138740139 |
| LAZIO | Frosinone | ROCCA D'ARCE | 0,000030801122 |
| LAZIO | Frosinone | ROCCASECCA | 0,000135835158 |
| LAZIO | Frosinone | SAN BIAGIO SARACINISCO | 0,000024813377 |
| LAZIO | Frosinone | SAN DONATO VAL DI COMINO | 0,000061912319 |
| LAZIO | Frosinone | SAN GIORGIO A LIRI | 0,000065820205 |
| LAZIO | Frosinone | SAN GIOVANNI INCARICO | 0,000074609805 |
| LAZIO | Frosinone | SAN VITTORE DEL LAZIO | 0,000063053832 |
| LAZIO | Frosinone | SANT'AMBROGIO SUL GARIGLIANO | 0,000038965589 |
| LAZIO | Frosinone | SANT'ANDREA DEL GARIGLIANO | 0,000053452025 |
| LAZIO | Frosinone | SANT'APOLLINARE | 0,000063013345 |
| LAZIO | Frosinone | SANT'ELIA FIUMERAPIDO | 0,000133305957 |
| LAZIO | Frosinone | SANTOPADRE | 0,000046298128 |
| LAZIO | Frosinone | SERRONE | 0,000104214068 |
| LAZIO | Frosinone | SETTEFRATI | 0,000032726533 |
| LAZIO | Frosinone | SGURGOLA | 0,000086945727 |
| LAZIO | Frosinone | SORA | 0,000460008565 |
| LAZIO | Frosinone | STRANGOLAGALLI | 0,000057073194 |
| LAZIO | Frosinone | SUPINO | 0,000097640700 |
| LAZIO | Frosinone | TERELLE | 0,000031192972 |
| LAZIO | Frosinone | TORRE CAJETANI | 0,000041079706 |
| LAZIO | Frosinone | TORRICE | 0,000102086384 |
| LAZIO | Frosinone | TREVI NEL LAZIO | 0,000060115326 |
| LAZIO | Frosinone | TRIVIGLIANO | 0,000048379027 |
| LAZIO | Frosinone | VALLECORSIA | 0,000106745359 |
| LAZIO | Frosinone | VALLEMAIO | 0,000039704023 |
| LAZIO | Frosinone | VALLEROTONDA | 0,000055178496 |
| LAZIO | Frosinone | VEROLI | 0,000337342209 |
| LAZIO | Frosinone | VICALVI | 0,000030356364 |
| LAZIO | Frosinone | VICO NEL LAZIO | 0,000058312409 |
| LAZIO | Frosinone | VILLA LATINA | 0,000040783644 |
| LAZIO | Frosinone | VILLA SANTA LUCIA | 0,000060736158 |
| LAZIO | Frosinone | VILLA SANTO STEFANO | 0,000046289967 |
| LAZIO | Frosinone | VITICUSO | 0,000028051479 |



| Regione | Provincia | Comune | Coefficiente di riparto relativo al Fabbisogno Standard |
|---------|-----------|-----------------------|---|
| LAZIO | Latina | APRILIA | 0,000933167281 |
| LAZIO | Latina | BASSIANO | 0,000054281231 |
| LAZIO | Latina | CAMPODIMELE | 0,000031443453 |
| LAZIO | Latina | CASTELFORTE | 0,000103047378 |
| LAZIO | Latina | CISTERNA DI LATINA | 0,000431975886 |
| LAZIO | Latina | CORI | 0,000178500009 |
| LAZIO | Latina | FONDI | 0,000444981051 |
| LAZIO | Latina | FORMIA | 0,000564213654 |
| LAZIO | Latina | GABTA | 0,000408636166 |
| LAZIO | Latina | ITRI | 0,000193332496 |
| LAZIO | Latina | LATINA | 0,001684965039 |
| LAZIO | Latina | LENOLA | 0,000086787181 |
| LAZIO | Latina | MAENZA | 0,000084984293 |
| LAZIO | Latina | MINTURNO | 0,000295498186 |
| LAZIO | Latina | MONTE SAN BIAGIO | 0,000117084226 |
| LAZIO | Latina | NORMA | 0,000095877837 |
| LAZIO | Latina | PONTINIA | 0,000155001612 |
| LAZIO | Latina | PONZA | 0,000085212714 |
| LAZIO | Latina | PRIVERNO | 0,000209310284 |
| LAZIO | Latina | PROSEDI | 0,000040657263 |
| LAZIO | Latina | ROCCA MASSIMA | 0,000038109509 |
| LAZIO | Latina | ROCCAGORGA | 0,000095980639 |
| LAZIO | Latina | ROCCASECCA DEI VOLSCI | 0,000033342784 |
| LAZIO | Latina | SABAUDIA | 0,000483916561 |
| LAZIO | Latina | SAN FELICE CIRCEO | 0,000163332488 |
| LAZIO | Latina | SANTI COSMA E DAMIANO | 0,000107069297 |
| LAZIO | Latina | SERMONETA | 0,000155343827 |
| LAZIO | Latina | SEZZE | 0,000361269529 |
| LAZIO | Latina | SONNINO | 0,000125166573 |
| LAZIO | Latina | SPERLONGA | 0,000054193038 |
| LAZIO | Latina | SPIGNO SATURNIA | 0,000052113851 |
| LAZIO | Latina | TERRACINA | 0,000798700799 |
| LAZIO | Latina | VENTOTENE | 0,000030162768 |
| LAZIO | Rieti | ACCUMOLI | 0,000032792141 |
| LAZIO | Rieti | AMATRICE | 0,000093117686 |
| LAZIO | Rieti | ANTRODOCO | 0,000078112242 |




| Regione | Provincia | Comune | Coefficiente di riparto relativo al Fabbisogno Standard |
|---------|-----------|----------------------|---|
| LAZIO | Rieti | ASCREA | 0,000024674740 |
| LAZIO | Rieti | BELMONTE IN SABINA | 0,000026460724 |
| LAZIO | Rieti | BORBONA | 0,000035201335 |
| LAZIO | Rieti | BORGO VELINO | 0,000036202747 |
| LAZIO | Rieti | BORGOROSE | 0,000105950879 |
| LAZIO | Rieti | CANTALICE | 0,000061492171 |
| LAZIO | Rieti | CANTALUPO IN SABINA | 0,000048418563 |
| LAZIO | Rieti | CASAPROTA | 0,000034482866 |
| LAZIO | Rieti | CASPERIA | 0,000042932533 |
| LAZIO | Rieti | CASTEL DI TORA | 0,000021395957 |
| LAZIO | Rieti | CASTEL SANT'ANGELO | 0,000045910415 |
| LAZIO | Rieti | CASTELNUOVO DI FARFA | 0,000044964177 |
| LAZIO | Rieti | CITTADUCALE | 0,000128535008 |
| LAZIO | Rieti | CITTAREALE | 0,000032945819 |
| LAZIO | Rieti | COLLALTO SABINO | 0,000028109581 |
| LAZIO | Rieti | COLLE DI TORA | 0,000024544610 |
| LAZIO | Rieti | COLLEGIOVE | 0,000021646750 |
| LAZIO | Rieti | COLLEVECCHIO | 0,000046373724 |
| LAZIO | Rieti | COLLI SUL VELINO | 0,000028715771 |
| LAZIO | Rieti | CONCERVIANO | 0,000025694336 |
| LAZIO | Rieti | CONFIGNI | 0,000034049715 |
| LAZIO | Rieti | CONTIGLIANO | 0,000080158511 |
| LAZIO | Rieti | COTTANELLO | 0,000030884871 |
| LAZIO | Rieti | FARA IN SABINA | 0,000245655741 |
| LAZIO | Rieti | FIAMIGNANO | 0,000059551443 |
| LAZIO | Rieti | FORANO | 0,000072368274 |
| LAZIO | Rieti | FRASSO SABINO | 0,000031204744 |
| LAZIO | Rieti | GRECCIO | 0,000053360485 |
| LAZIO | Rieti | LABRO | 0,000025381625 |
| LAZIO | Rieti | LEONESSA | 0,000074758661 |
| LAZIO | Rieti | LONGONE SABINO | 0,000031862073 |
| LAZIO | Rieti | MAGLIANO SABINA | 0,000094133710 |
| LAZIO | Rieti | MARCETELLI | 0,000019002807 |
| LAZIO | Rieti | MICIGLIANO | 0,000020511710 |
| LAZIO | Rieti | MOMPEO | 0,000033021977 |
| LAZIO | Rieti | MONTASOLA | 0,000024068976 |




| Regione | Provincia | Comune | Coefficiente di riparto relativo al Fabbisogno Standard |
|---------|-----------|------------------------------|---|
| LAZIO | Rieti | MONTE SAN GIOVANNI IN SABINA | 0,000034818352 |
| LAZIO | Rieti | MONTEBUONO | 0,000042636562 |
| LAZIO | Rieti | MONTELEONE SABINO | 0,000042641480 |
| LAZIO | Rieti | MONTENERO SABINO | 0,000023524244 |
| LAZIO | Rieti | MONTOPOLI DI SABINA | 0,000087483121 |
| LAZIO | Rieti | MORRO REATINO | 0,000025926697 |
| LAZIO | Rieti | NESPOLO | 0,000021606865 |
| LAZIO | Rieti | ORVINIO | 0,000028782584 |
| LAZIO | Rieti | PAGANICO | 0,000020865305 |
| LAZIO | Rieti | PESCOROCCHIANO | 0,000077097224 |
| LAZIO | Rieti | PETRELLA SALTO | 0,000052529997 |
| LAZIO | Rieti | POGGIO BUSTONE | 0,000062971753 |
| LAZIO | Rieti | POGGIO CATINO | 0,000039305178 |
| LAZIO | Rieti | POGGIO MIRTE' TO | 0,000117088042 |
| LAZIO | Rieti | POGGIO MOIANO | 0,000055894076 |
| LAZIO | Rieti | POGGIO NATIVO | 0,000068896461 |
| LAZIO | Rieti | POGGIO SAN LORENZO | 0,000029165450 |
| LAZIO | Rieti | POSTA | 0,000030340353 |
| LAZIO | Rieti | POZZAGLIA SABINA | 0,000027796144 |
| LAZIO | Rieti | RIETI | 0,000773830595 |
| LAZIO | Rieti | RIVODUTRI | 0,000045072339 |
| LAZIO | Rieti | ROCCA SINIBALDA | 0,000041515616 |
| LAZIO | Rieti | ROCCANTICA | 0,000027747497 |
| LAZIO | Rieti | SALISANO | 0,000031637808 |
| LAZIO | Rieti | SCANDRIGLIA | 0,000073740936 |
| LAZIO | Rieti | SELCI | 0,000037124000 |
| LAZIO | Rieti | STIMIGLIANO | 0,000050639949 |
| LAZIO | Rieti | TARANO | 0,000038998620 |
| LAZIO | Rieti | TOFFIA | 0,000034168842 |
| LAZIO | Rieti | TORRI IN SABINA | 0,000034468818 |
| LAZIO | Rieti | TORRICELLA IN SABINA | 0,000046204236 |
| LAZIO | Rieti | TURANIA | 0,000021267371 |
| LAZIO | Rieti | VACONE | 0,000021950308 |
| LAZIO | Rieti | VARCO SABINO | 0,000021760537 |
| LAZIO | Roma | AFFILE | 0,000045298848 |
| LAZIO | Roma | AGOSTA | 0,000057874757 |




| Regione | Provincia | Comune | Coefficiente di riparto relativo al Fabbisogno Standard |
|---------|-----------|--------------------------|---|
| LAZIO | Roma | ALBANO LAZIALE | 0,000663429519 |
| LAZIO | Roma | ALLUMIERE | 0,000085316149 |
| LAZIO | Roma | ANGUILLARA SABAZIA | 0,000356791795 |
| LAZIO | Roma | ANTICOLI CORRADO | 0,000036889326 |
| LAZIO | Roma | ANZIO | 0,000968038175 |
| LAZIO | Roma | ARCINAZZO ROMANO | 0,000050899764 |
| LAZIO | Roma | ARDEA | 0,000696714869 |
| LAZIO | Roma | ARICCIA | 0,000334884236 |
| LAZIO | Roma | ARSOLI | 0,000047538764 |
| LAZIO | Roma | ARTENA | 0,000250563559 |
| LAZIO | Roma | BELLEGRA | 0,000050814830 |
| LAZIO | Roma | BRACCIANO | 0,000318035732 |
| LAZIO | Roma | CAMERATA NUOVA | 0,000029107799 |
| LAZIO | Roma | CAMPAGNANO DI ROMA | 0,000172083309 |
| LAZIO | Roma | CANALE MONTERANO | 0,000079649468 |
| LAZIO | Roma | CANTERANO | 0,000023604126 |
| LAZIO | Roma | CAPENA | 0,000144227662 |
| LAZIO | Roma | CAPRANICA PRENESTINA | 0,000023950607 |
| LAZIO | Roma | CARPINETO ROMANO | 0,000096978640 |
| LAZIO | Roma | CASAPE | 0,000033036088 |
| LAZIO | Roma | CASTEL GANDOLFO | 0,000148018255 |
| LAZIO | Roma | CASTEL MADAMA | 0,000131267008 |
| LAZIO | Roma | CASTEL SAN PIETRO ROMANO | 0,000029844355 |
| LAZIO | Roma | CASTELNUOVO DI PORTO | 0,000136960459 |
| LAZIO | Roma | CAVE | 0,000169331624 |
| LAZIO | Roma | CERRETO LAZIALE | 0,000045063528 |
| LAZIO | Roma | CERVARA DI ROMA | 0,000027368205 |
| LAZIO | Roma | CERVETERI | 0,000523179357 |
| LAZIO | Roma | CIAMPINO | 0,000559480286 |
| LAZIO | Roma | CICILIANO | 0,000049936634 |
| LAZIO | Roma | CINETO ROMANO | 0,000033651140 |
| LAZIO | Roma | CIVITAVECCHIA | 0,000734782588 |
| LAZIO | Roma | CIVITELLA SAN PAOLO | 0,000049201352 |
| LAZIO | Roma | COLLEFERRO | 0,000452070933 |
| LAZIO | Roma | COLONNA | 0,000055130549 |
| LAZIO | Roma | FIANO ROMANO | 0,000241486072 |



| Regione | Provincia | Comune | Coefficiente di riparto relativo al Fabbisogno Standard |
|---------|-----------|---------------------|---|
| LAZIO | Roma | FILACCIANO | 0,000027568168 |
| LAZIO | Roma | FIUMICINO | 0,001005683635 |
| LAZIO | Roma | FONTE NUOVA | 0,000503671000 |
| LAZIO | Roma | FORMELLO | 0,000238731028 |
| LAZIO | Roma | FRASCATI | 0,000379267213 |
| LAZIO | Roma | GALLICANO NEL LAZIO | 0,000100376823 |
| LAZIO | Roma | GAVIGNANO | 0,000042283368 |
| LAZIO | Roma | GENAZZANO | 0,000107332765 |
| LAZIO | Roma | GENZANO DI ROMA | 0,000363025551 |
| LAZIO | Roma | GERANO | 0,000032707235 |
| LAZIO | Roma | GORGA | 0,000027099995 |
| LAZIO | Roma | GROTTAFERRATA | 0,000361048286 |
| LAZIO | Roma | GUIDONIA MONTECELIO | 0,001063548718 |
| LAZIO | Roma | JENNE | 0,000026234348 |
| LAZIO | Roma | LABICO | 0,000100708757 |
| LAZIO | Roma | LADISPOLI | 0,000653133416 |
| LAZIO | Roma | LANUVIO | 0,000185615493 |
| LAZIO | Roma | LARIANO | 0,000145351321 |
| LAZIO | Roma | LICENZA | 0,000040989927 |
| LAZIO | Roma | MAGLIANO ROMANO | 0,000040231006 |
| LAZIO | Roma | MANDELA | 0,000033812401 |
| LAZIO | Roma | MANZIANA | 0,000153555503 |
| LAZIO | Roma | MARANO EQUO | 0,000032512193 |
| LAZIO | Roma | MARCELLINA | 0,000116409096 |
| LAZIO | Roma | MARINO | 0,000575235787 |
| LAZIO | Roma | MAZZANO ROMANO | 0,000076138791 |
| LAZIO | Roma | MENTANA | 0,000378847294 |
| LAZIO | Roma | MONTE PORZIO CATONE | 0,000135722452 |
| LAZIO | Roma | MONTECOMPATRI | 0,000183947185 |
| LAZIO | Roma | MONTEFLAVIO | 0,000045034228 |
| LAZIO | Roma | MONTELANICO | 0,000055094786 |
| LAZIO | Roma | MONTELIBRETTI | 0,000107645294 |
| LAZIO | Roma | MONTEROTONDO | 0,000619221788 |
| LAZIO | Roma | MONTORIO ROMANO | 0,000052748907 |
| LAZIO | Roma | MORICONE | 0,000048290154 |
| LAZIO | Roma | MORLUPO | 0,000148815464 |




| Regione | Provincia | Comune | Coefficiente di riparto relativo al Fabbisogno Standard |
|---------|-----------|-------------------------|---|
| LAZIO | Roma | NAZZANO | 0,000035418593 |
| LAZIO | Roma | NEMI | 0,000056487737 |
| LAZIO | Roma | NEROLA | 0,000061836290 |
| LAZIO | Roma | NETTUNO | 0,000694667871 |
| LAZIO | Roma | OLEVANO ROMANO | 0,000133446927 |
| LAZIO | Roma | PALESTRINA | 0,000359638176 |
| LAZIO | Roma | PALOMBARA SABINA | 0,000191676241 |
| LAZIO | Roma | PERCILE | 0,000021157358 |
| LAZIO | Roma | PISONIANO | 0,000035424944 |
| LAZIO | Roma | POLI | 0,000055517734 |
| LAZIO | Roma | POMEZIA | 0,000975344328 |
| LAZIO | Roma | PONZANO ROMANO | 0,000035236624 |
| LAZIO | Roma | RIANO | 0,000141627833 |
| LAZIO | Roma | RIGNANO FLAMINIO | 0,000142787617 |
| LAZIO | Roma | RIOFREDDO | 0,000035731175 |
| LAZIO | Roma | ROCCA CANTERANO | 0,000020919746 |
| LAZIO | Roma | ROCCA DI CAVE | 0,000024871089 |
| LAZIO | Roma | ROCCA DI PAPA | 0,000231627135 |
| LAZIO | Roma | ROCCA PRIORA | 0,000162507869 |
| LAZIO | Roma | ROCCA SANTO STEFANO | 0,000039051136 |
| LAZIO | Roma | ROCCAGIOVINE | 0,000023669332 |
| LAZIO | Roma | ROIATE | 0,000035744164 |
| LAZIO | Roma | ROMA | 0,049153127715 |
| LAZIO | Roma | ROVIANO | 0,000044147393 |
| LAZIO | Roma | SACROFANO | 0,000198181769 |
| LAZIO | Roma | SAMBUCI | 0,000035712355 |
| LAZIO | Roma | SAN CESAREO | 0,000204081555 |
| LAZIO | Roma | SAN GREGORIO DA SASSOLA | 0,000032424338 |
| LAZIO | Roma | SAN POLO DEI CAVALIERI | 0,000072546708 |
| LAZIO | Roma | SAN VITO ROMANO | 0,000074894983 |
| LAZIO | Roma | SANT'ANGELO ROMANO | 0,000113392976 |
| LAZIO | Roma | SANT'ORESTE | 0,000068682825 |
| LAZIO | Roma | SANTA MARINELLA | 0,000418197209 |
| LAZIO | Roma | SARACINESCO | 0,000020008697 |
| LAZIO | Roma | SEGNI | 0,000137019634 |
| LAZIO | Roma | SUBIACO | 0,000198362534 |



| Regione | Provincia | Comune | Coefficiente di riparto relativo al Fabbisogno Standard |
|---------|-----------|-------------------------|---|
| LAZIO | Roma | TIVOLI | 0,000902761682 |
| LAZIO | Roma | TOLFA | 0,000105342478 |
| LAZIO | Roma | TORRITA TIBBRINA | 0,000035267919 |
| LAZIO | Roma | TREVIGNANO ROMANO | 0,000140027287 |
| LAZIO | Roma | VALLEPIETRA | 0,000025176768 |
| LAZIO | Roma | VALLINFREDA | 0,000023377563 |
| LAZIO | Roma | VALMONTONE | 0,000257972930 |
| LAZIO | Roma | VELLETRI | 0,000658199514 |
| LAZIO | Roma | VICOVARO | 0,000082439376 |
| LAZIO | Roma | VIVARO ROMANO | 0,000021041086 |
| LAZIO | Roma | ZAGAROLO | 0,000211985313 |
| LAZIO | Viterbo | ACQUAPENDENTE | 0,000135399975 |
| LAZIO | Viterbo | ARLENA DI CASTRO | 0,000029861355 |
| LAZIO | Viterbo | BAGNOREGIO | 0,000088843588 |
| LAZIO | Viterbo | BARBARANO ROMANO | 0,000050221920 |
| LAZIO | Viterbo | BASSANO IN TEVERINA | 0,000043596937 |
| LAZIO | Viterbo | BASSANO ROMANO | 0,000117473040 |
| LAZIO | Viterbo | BLERA | 0,000079259003 |
| LAZIO | Viterbo | BOLSENA | 0,000108777950 |
| LAZIO | Viterbo | BOMARZO | 0,000064337582 |
| LAZIO | Viterbo | CALCATA | 0,000036571523 |
| LAZIO | Viterbo | CANEPINA | 0,000080182872 |
| LAZIO | Viterbo | CANINO | 0,000115195888 |
| LAZIO | Viterbo | CAPODIMONTE | 0,000056793307 |
| LAZIO | Viterbo | CAPRANICA | 0,000123254593 |
| LAZIO | Viterbo | CAPRAROLA | 0,000137596908 |
| LAZIO | Viterbo | CARBOGNANO | 0,000070440029 |
| LAZIO | Viterbo | CASTEL SANTELIA | 0,000053323161 |
| LAZIO | Viterbo | CASTIGLIONE IN TEVERINA | 0,000073514284 |
| LAZIO | Viterbo | CELLENO | 0,000041303596 |
| LAZIO | Viterbo | CELLERE | 0,000051039461 |
| LAZIO | Viterbo | CIVITA CASTELLANA | 0,000256490863 |
| LAZIO | Viterbo | CIVITELLA D'AGLIANO | 0,000051482275 |
| LAZIO | Viterbo | CORCHIANO | 0,000079902232 |
| LAZIO | Viterbo | FABRICA DI ROMA | 0,000161071944 |
| LAZIO | Viterbo | FALERIA | 0,000051348448 |




| Regione | Provincia | Comune | Coefficiente di riparto relativo al Fabbisogno Standard |
|---------|-----------|------------------------------|---|
| LAZIO | Viterbo | FARNESE | 0,000065048606 |
| LAZIO | Viterbo | GALLESE | 0,000067702997 |
| LAZIO | Viterbo | GRADOLI | 0,000052049858 |
| LAZIO | Viterbo | GRAFFIGNANO | 0,000065296676 |
| LAZIO | Viterbo | GROTTE DI CASTRO | 0,000086861317 |
| LAZIO | Viterbo | ISCHIA DI CASTRO | 0,000064657398 |
| LAZIO | Viterbo | LATERA | 0,000042032398 |
| LAZIO | Viterbo | LUBRIANO | 0,000037309915 |
| LAZIO | Viterbo | MARTA | 0,000094971879 |
| LAZIO | Viterbo | MONTALTO DI CASTRO | 0,000209103032 |
| LAZIO | Viterbo | MONTE ROMANO | 0,000060322329 |
| LAZIO | Viterbo | MONTEFIASCONE | 0,000230422684 |
| LAZIO | Viterbo | MONTEROSI | 0,000099643896 |
| LAZIO | Viterbo | NEPI | 0,000151335696 |
| LAZIO | Viterbo | ONANO | 0,000047567539 |
| LAZIO | Viterbo | ORIOLO ROMANO | 0,000073266548 |
| LAZIO | Viterbo | ORTE | 0,000249314133 |
| LAZIO | Viterbo | PIANSANO | 0,000056751528 |
| LAZIO | Viterbo | PROCBNO | 0,000029702774 |
| LAZIO | Viterbo | RONCIGLIONE | 0,000157577480 |
| LAZIO | Viterbo | SAN LORENZO NUOVO | 0,000075257209 |
| LAZIO | Viterbo | SORIANO NEL CIMINO | 0,000186389436 |
| LAZIO | Viterbo | SUTRI | 0,000121161595 |
| LAZIO | Viterbo | TARQUINIA | 0,000336292195 |
| LAZIO | Viterbo | TESSENNANO | 0,000023958582 |
| LAZIO | Viterbo | TUSCANIA | 0,000182944361 |
| LAZIO | Viterbo | VALENTANO | 0,000080313963 |
| LAZIO | Viterbo | VALLERANO | 0,000063396859 |
| LAZIO | Viterbo | VASANELLO | 0,000076530826 |
| LAZIO | Viterbo | VEJANO | 0,000073885285 |
| LAZIO | Viterbo | VETRALLA | 0,000266322355 |
| LAZIO | Viterbo | VIGNANELLO | 0,000122454481 |
| LAZIO | Viterbo | VILLA SAN GIOVANNI IN TUSCIA | 0,000043385004 |
| LAZIO | Viterbo | VITERBO | 0,001243510401 |
| LAZIO | Viterbo | VITORCHIANO | 0,000072671144 |
| LIGURIA | Genova | ARENZANO | 0,000276008976 |




| Regione | Provincia | Comune | Coefficiente di riparto relativo al Fabbisogno Standard |
|---------|-----------|------------------------|---|
| LIGURIA | Genova | AVEGNO | 0,000073388785 |
| LIGURIA | Genova | BARGAGLI | 0,000072335312 |
| LIGURIA | Genova | BOGLIASCO | 0,000107211458 |
| LIGURIA | Genova | BORZONASCA | 0,000080219559 |
| LIGURIA | Genova | BUSALLA | 0,000136084957 |
| LIGURIA | Genova | CAMOGLI | 0,000144800161 |
| LIGURIA | Genova | CAMPO LIGURE | 0,000084628735 |
| LIGURIA | Genova | CAMPOMORONE | 0,000172680886 |
| LIGURIA | Genova | CARASCO | 0,000097245572 |
| LIGURIA | Genova | CASARZA LIGURE | 0,000143995290 |
| LIGURIA | Genova | CASELLA | 0,000080228751 |
| LIGURIA | Genova | CASTIGLIONE CHIAVARESE | 0,000037811887 |
| LIGURIA | Genova | CERANESI | 0,000098024669 |
| LIGURIA | Genova | CHIAVARI | 0,000690161208 |
| LIGURIA | Genova | CICAGNA | 0,000063262620 |
| LIGURIA | Genova | COGOLETO | 0,000236991112 |
| LIGURIA | Genova | COGORNO | 0,000115180610 |
| LIGURIA | Genova | COREGLIA LIGURE | 0,000021494363 |
| LIGURIA | Genova | CROCEFIOSCHI | 0,000030738729 |
| LIGURIA | Genova | DAVAGNA | 0,000069533773 |
| LIGURIA | Genova | FASCIA | 0,000019293541 |
| LIGURIA | Genova | FAVALE DI MALVARO | 0,000025288473 |
| LIGURIA | Genova | FONTANIGORDA | 0,000025339081 |
| LIGURIA | Genova | GENOVA | 0,014634080167 |
| LIGURIA | Genova | GORRETO | 0,000021130842 |
| LIGURIA | Genova | ISOLA DEL CANTONE | 0,000063295041 |
| LIGURIA | Genova | LAVAGNA | 0,000348646879 |
| LIGURIA | Genova | LEIVI | 0,000059577502 |
| LIGURIA | Genova | LORSICA | 0,000029335443 |
| LIGURIA | Genova | LUMARZO | 0,000064257671 |
| LIGURIA | Genova | MASONE | 0,000091224488 |
| LIGURIA | Genova | MELE | 0,000071483170 |
| LIGURIA | Genova | MEZZANEGO | 0,000053516120 |
| LIGURIA | Genova | MIGNANEGO | 0,000098969059 |
| LIGURIA | Genova | MOCONESI | 0,000091505488 |
| LIGURIA | Genova | MONEGLIA | 0,000091065046 |




| Regione | Provincia | Comune | Coefficiente di riparto relativo al Fabbisogno Standard |
|---------|-----------|-------------------------|---|
| LIGURIA | Genova | MONTEBRUNO | 0,000020275588 |
| LIGURIA | Genova | MONTOGGIO | 0,000078055311 |
| LIGURIA | Genova | NE | 0,000068459347 |
| LIGURIA | Genova | NEIRONE | 0,000043131224 |
| LIGURIA | Genova | ORERO | 0,000040266917 |
| LIGURIA | Genova | PIEVE LIGURE | 0,000050726123 |
| LIGURIA | Genova | PORTOFINO | 0,000027895241 |
| LIGURIA | Genova | PROPATA | 0,000020704545 |
| LIGURIA | Genova | RAPALLO | 0,000714873178 |
| LIGURIA | Genova | RECCO | 0,000210276523 |
| LIGURIA | Genova | REZZOAGLIO | 0,000047532627 |
| LIGURIA | Genova | RONCO SCRIVIA | 0,000118919540 |
| LIGURIA | Genova | RONDANINA | 0,000014550467 |
| LIGURIA | Genova | ROSSIGLIONE | 0,000088144912 |
| LIGURIA | Genova | ROVEGNO | 0,000035198012 |
| LIGURIA | Genova | SAN COLOMBANO CERTENOLI | 0,000080896570 |
| LIGURIA | Genova | SANT'OLCESE | 0,000129562498 |
| LIGURIA | Genova | SANTA MARGHERITA LIGURE | 0,000291427363 |
| LIGURIA | Genova | SANTO STEFANO D'AVETO | 0,000047941041 |
| LIGURIA | Genova | SAVIGNONE | 0,000074095472 |
| LIGURIA | Genova | SERRA RICCO' | 0,000174785843 |
| LIGURIA | Genova | SESTRI LEVANTE | 0,000439635534 |
| LIGURIA | Genova | SORI | 0,000101491063 |
| LIGURIA | Genova | TIGLIETO | 0,000036683496 |
| LIGURIA | Genova | TORRIGLIA | 0,000065057126 |
| LIGURIA | Genova | TRIBOGNA | 0,000032458255 |
| LIGURIA | Genova | USCIO | 0,000073316067 |
| LIGURIA | Genova | VALBREVENNA | 0,000037537247 |
| LIGURIA | Genova | VOBBIA | 0,000031177336 |
| LIGURIA | Genova | ZOAGLI | 0,000066658767 |
| LIGURIA | Imperia | AIROLE | 0,000025996392 |
| LIGURIA | Imperia | APRICALE | 0,000034297653 |
| LIGURIA | Imperia | AQUILA DI ARROSCIA | 0,000022523419 |
| LIGURIA | Imperia | ARMO | 0,000019143611 |
| LIGURIA | Imperia | AURIGO | 0,000028471528 |
| LIGURIA | Imperia | BADALUCCO | 0,000045686242 |




| Regione | Provincia | Comune | Coefficiente di riparto relativo al Fabbisogno Standard |
|---------|-----------|------------------------|---|
| LIGURIA | Imperia | BAIARDO | 0,000025413971 |
| LIGURIA | Imperia | BORDIGHERA | 0,000275375729 |
| LIGURIA | Imperia | BORGHETTO D'ARROSCIA | 0,000031192816 |
| LIGURIA | Imperia | BORGOMARO | 0,000036256343 |
| LIGURIA | Imperia | CAMPOROSSO | 0,000119320686 |
| LIGURIA | Imperia | CARAVONICA | 0,000020791895 |
| LIGURIA | Imperia | CARPASIO | 0,000020325496 |
| LIGURIA | Imperia | CASTEL VITTORIO | 0,000024214712 |
| LIGURIA | Imperia | CASTELLARO | 0,000037340833 |
| LIGURIA | Imperia | CERIANA | 0,000044931353 |
| LIGURIA | Imperia | CERVO | 0,000049082334 |
| LIGURIA | Imperia | CESIO | 0,000021995450 |
| LIGURIA | Imperia | CHIUSANICO | 0,000029915439 |
| LIGURIA | Imperia | CHIUSAVECCHIA | 0,000030656199 |
| LIGURIA | Imperia | CIPRESSA | 0,000048791303 |
| LIGURIA | Imperia | CIVEZZA | 0,000027152600 |
| LIGURIA | Imperia | COSIO DI ARROSCIA | 0,000025397075 |
| LIGURIA | Imperia | COSTARAINERA | 0,000036678802 |
| LIGURIA | Imperia | DIANO ARENTINO | 0,000031459964 |
| LIGURIA | Imperia | DIANO CASTELLO | 0,000070035754 |
| LIGURIA | Imperia | DIANO MARINA | 0,000194100261 |
| LIGURIA | Imperia | DIANO SAN PIETRO | 0,000037093414 |
| LIGURIA | Imperia | DOLCEACQUA | 0,000054481203 |
| LIGURIA | Imperia | DOLCEDO | 0,000055330807 |
| LIGURIA | Imperia | IMPERIA | 0,000892369625 |
| LIGURIA | Imperia | ISOLABONA | 0,000028895716 |
| LIGURIA | Imperia | LUCINASCO | 0,000023347987 |
| LIGURIA | Imperia | MENDATICA | 0,000022962836 |
| LIGURIA | Imperia | MOLINI DI TRIORA | 0,000034591655 |
| LIGURIA | Imperia | MONTALTO LIGURE | 0,000024127553 |
| LIGURIA | Imperia | MONTEGROSSO PIAN LATTE | 0,000019312611 |
| LIGURIA | Imperia | OLIVETTA SAN MICHELE | 0,000021197104 |
| LIGURIA | Imperia | OSPEDALETTI | 0,000114347488 |
| LIGURIA | Imperia | PERINALDO | 0,000040545528 |
| LIGURIA | Imperia | PIETRABRUNA | 0,000032217806 |
| LIGURIA | Imperia | PIEVE DI TECO | 0,000046138176 |




| Regione | Provincia | Comune | Coefficiente di riparto relativo al Fabbisogno Standard |
|---------|-----------|------------------------|---|
| LIGURIA | Imperia | PIGNA | 0,000041528600 |
| LIGURIA | Imperia | POMPEIANA | 0,000031547024 |
| LIGURIA | Imperia | PONTEDASSIO | 0,000062882204 |
| LIGURIA | Imperia | PORNASSIO | 0,000033716822 |
| LIGURIA | Imperia | PRELA' | 0,000032861616 |
| LIGURIA | Imperia | RANZO | 0,000029695130 |
| LIGURIA | Imperia | REZZO | 0,000031892403 |
| LIGURIA | Imperia | RIVA LIGURE | 0,000074277858 |
| LIGURIA | Imperia | ROCCHETTA NERVINA | 0,000023141977 |
| LIGURIA | Imperia | SAN BARTOLOMEO AL MARE | 0,000096963736 |
| LIGURIA | Imperia | SAN BIAGIO DELLA CIMA | 0,000033779493 |
| LIGURIA | Imperia | SAN LORENZO AL MARE | 0,000056538858 |
| LIGURIA | Imperia | SAN REMO | 0,001200531963 |
| LIGURIA | Imperia | SANTO STEFANO AL MARE | 0,000074726401 |
| LIGURIA | Imperia | SEBORGIA | 0,000023581512 |
| LIGURIA | Imperia | SOLDANO | 0,000036850293 |
| LIGURIA | Imperia | TAGGIA | 0,000313334379 |
| LIGURIA | Imperia | TERZORIO | 0,000020846476 |
| LIGURIA | Imperia | TRIORA | 0,000029329807 |
| LIGURIA | Imperia | VALLEBONA | 0,000045025895 |
| LIGURIA | Imperia | VALLECROSCIA | 0,000164738347 |
| LIGURIA | Imperia | VASIA | 0,000028880788 |
| LIGURIA | Imperia | VENTIMIGLIA | 0,000449718973 |
| LIGURIA | Imperia | VESSALICO | 0,000023615942 |
| LIGURIA | Imperia | VILLA FARALDI | 0,000025779726 |
| LIGURIA | La Spezia | AMEGLIA | 0,000102474006 |
| LIGURIA | La Spezia | ARCOLA | 0,000241918912 |
| LIGURIA | La Spezia | BEVERINO | 0,000068789608 |
| LIGURIA | La Spezia | BOLANO | 0,000127583365 |
| LIGURIA | La Spezia | BONASSOLA | 0,000045441119 |
| LIGURIA | La Spezia | BORGHETTO DI VARA | 0,000043730993 |
| LIGURIA | La Spezia | BRUGNATO | 0,000042429178 |
| LIGURIA | La Spezia | CALICE AL CORNOVIGLIO | 0,000052051902 |
| LIGURIA | La Spezia | CARRO | 0,000034876893 |
| LIGURIA | La Spezia | CARRODANO | 0,000030938304 |
| LIGURIA | La Spezia | CASTELNUOVO MAGRA | 0,000174794772 |




| Regione | Provincia | Comune | Coefficiente di riparto relativo al Fabbisogno Standard |
|---------|-----------|----------------------------|---|
| LIGURIA | La Spezia | DEIVA MARINA | 0,000052335494 |
| LIGURIA | La Spezia | FOLLO | 0,000118306852 |
| LIGURIA | La Spezia | FRAMURA | 0,000036949052 |
| LIGURIA | La Spezia | LA SPEZIA | 0,001879176938 |
| LIGURIA | La Spezia | LERICI | 0,000252051309 |
| LIGURIA | La Spezia | LEVANTO | 0,000142882761 |
| LIGURIA | La Spezia | MAISSANA | 0,000038575784 |
| LIGURIA | La Spezia | MONTEROSSO AL MARE | 0,000059020190 |
| LIGURIA | La Spezia | ORTONOVO | 0,000182270481 |
| LIGURIA | La Spezia | PIGNONE | 0,000026660616 |
| LIGURIA | La Spezia | PORTOVENERE | 0,000110172764 |
| LIGURIA | La Spezia | RICCO' DEL GOLFO DI SPEZIA | 0,000083246698 |
| LIGURIA | La Spezia | RIOMAGGIORE | 0,000066303900 |
| LIGURIA | La Spezia | ROCCHETTA DI VARA | 0,000041207151 |
| LIGURIA | La Spezia | SANTO STEFANO DI MAGRA | 0,000178815070 |
| LIGURIA | La Spezia | SARZANA | 0,000550116449 |
| LIGURIA | La Spezia | SESTA GODANO | 0,000059544383 |
| LIGURIA | La Spezia | VARESE LIGURE | 0,000086179815 |
| LIGURIA | La Spezia | VERNAZZA | 0,000045090635 |
| LIGURIA | La Spezia | VEZZANO LIGURE | 0,000151520336 |
| LIGURIA | La Spezia | ZIGNAGO | 0,000031086078 |
| LIGURIA | Savona | ALASSIO | 0,000262420496 |
| LIGURIA | Savona | ALBENGA | 0,000513331824 |
| LIGURIA | Savona | ALBISOLA SUPERIORE | 0,000285002568 |
| LIGURIA | Savona | ALBISSOLA MARINA | 0,000172110348 |
| LIGURIA | Savona | ALTARE | 0,000075317343 |
| LIGURIA | Savona | ANDORA | 0,000200214810 |
| LIGURIA | Savona | ARNASCO | 0,000030482408 |
| LIGURIA | Savona | BALESTRINO | 0,000027917421 |
| LIGURIA | Savona | BARDINETTO | 0,000035737662 |
| LIGURIA | Savona | BERGEGGI | 0,000036105034 |
| LIGURIA | Savona | BOISSANO | 0,000061367007 |
| LIGURIA | Savona | BORGHETTO SANTO SPIRITO | 0,000147034072 |
| LIGURIA | Savona | BORGIO VEREZZI | 0,000067958442 |
| LIGURIA | Savona | BORMIDA | 0,000027414506 |
| LIGURIA | Savona | CAIRO MONTENOTTE | 0,000327582677 |




| Regione | Provincia | Comune | Coefficiente di riparto relativo al Fabbisogno Standard |
|---------|-----------|--------------------------------|---|
| LIGURIA | Savona | CALICE LIGURE | 0,000051889496 |
| LIGURIA | Savona | CALIZZANO | 0,000063983509 |
| LIGURIA | Savona | CARCARE | 0,000134551039 |
| LIGURIA | Savona | CASANOVA LERRONE | 0,000035828047 |
| LIGURIA | Savona | CASTELBIANCO | 0,000023442360 |
| LIGURIA | Savona | CASTELVECCHIO DI ROCCA BARBENA | 0,000020625803 |
| LIGURIA | Savona | CELLE LIGURE | 0,000140354854 |
| LIGURIA | Savona | CENGIO | 0,000122965856 |
| LIGURIA | Savona | CERIALE | 0,000153195467 |
| LIGURIA | Savona | CISANO SUL NEVA | 0,000042709406 |
| LIGURIA | Savona | COSSERIA | 0,000038775389 |
| LIGURIA | Savona | DEGO | 0,000063838981 |
| LIGURIA | Savona | ERLI | 0,000023937793 |
| LIGURIA | Savona | FINALE LIGURE | 0,000271056581 |
| LIGURIA | Savona | GARLENDIA | 0,000051333121 |
| LIGURIA | Savona | GIUSTENICE | 0,000033085133 |
| LIGURIA | Savona | GIUSVALLA | 0,000026269807 |
| LIGURIA | Savona | LAIGUEGLIA | 0,000067507156 |
| LIGURIA | Savona | LOANO | 0,000288450082 |
| LIGURIA | Savona | MAGLIOLO | 0,000031991710 |
| LIGURIA | Savona | MALLARE | 0,000045744611 |
| LIGURIA | Savona | MASSIMINO | 0,000019953312 |
| LIGURIA | Savona | MILLESIMO | 0,000131605934 |
| LIGURIA | Savona | MIOGLIA | 0,000031134960 |
| LIGURIA | Savona | MURIALDO | 0,000038214147 |
| LIGURIA | Savona | NASINO | 0,000022130880 |
| LIGURIA | Savona | NOLI | 0,000091156057 |
| LIGURIA | Savona | ONZO | 0,000020144826 |
| LIGURIA | Savona | ORCO FEGLINO | 0,000036667640 |
| LIGURIA | Savona | ORTOVERO | 0,000046944643 |
| LIGURIA | Savona | OSIGLIA | 0,000029915968 |
| LIGURIA | Savona | PALLARE | 0,000041969269 |
| LIGURIA | Savona | PIANA CRIXIA | 0,000046969164 |
| LIGURIA | Savona | PIETRA LIGURE | 0,000250536642 |
| LIGURIA | Savona | PLODIO | 0,000029654455 |
| LIGURIA | Savona | PONTINVREA | 0,000038497967 |




| Regione | Provincia | Comune | Coefficiente di riparto relativo al Fabbisogno Standard |
|-----------|-----------|------------------------|---|
| LIGURIA | Savona | QUILIANO | 0,000148076499 |
| LIGURIA | Savona | RIALTO | 0,000028147068 |
| LIGURIA | Savona | ROCCAVIGNALE | 0,000039962980 |
| LIGURIA | Savona | SASSELLO | 0,000071889487 |
| LIGURIA | Savona | SAVONA | 0,001325267921 |
| LIGURIA | Savona | SPOTORNO | 0,000122175396 |
| LIGURIA | Savona | STELLA | 0,000076757791 |
| LIGURIA | Savona | STELLANELLO | 0,000035807890 |
| LIGURIA | Savona | TESTICO | 0,000023333797 |
| LIGURIA | Savona | TOIRANO | 0,000076666802 |
| LIGURIA | Savona | TOVO SAN GIACOMO | 0,000059360673 |
| LIGURIA | Savona | URBE | 0,000040137368 |
| LIGURIA | Savona | VADO LIGURE | 0,000249588878 |
| LIGURIA | Savona | VARAZZE | 0,000377824387 |
| LIGURIA | Savona | VENDONE | 0,000024477957 |
| LIGURIA | Savona | VEZZI PORTIO | 0,000028398377 |
| LIGURIA | Savona | VILLANOVA D'ALBENGA | 0,000071963298 |
| LIGURIA | Savona | ZUCCARELLO | 0,000026644056 |
| LOMBARDIA | Bergamo | ADRARA SAN MARTINO | 0,000050853591 |
| LOMBARDIA | Bergamo | ADRARA SAN ROCCO | 0,000030802719 |
| LOMBARDIA | Bergamo | ALBANO SANT'ALESSANDRO | 0,000147048787 |
| LOMBARDIA | Bergamo | ALBINO | 0,000367080306 |
| LOMBARDIA | Bergamo | ALGUA | 0,000028388337 |
| LOMBARDIA | Bergamo | ALME' | 0,000110617240 |
| LOMBARDIA | Bergamo | ALMENNO SAN BARTOLOMEO | 0,000100211202 |
| LOMBARDIA | Bergamo | ALMENNO SAN SALVATORE | 0,000102953347 |
| LOMBARDIA | Bergamo | ALZANO LOMBARDO | 0,000246639818 |
| LOMBARDIA | Bergamo | AMBIVERE | 0,000035919799 |
| LOMBARDIA | Bergamo | ANTEGNATE | 0,000049588677 |
| LOMBARDIA | Bergamo | ARCENE | 0,000075876770 |
| LOMBARDIA | Bergamo | ARDESIO | 0,000080603027 |
| LOMBARDIA | Bergamo | ARZAGO D'ADDA | 0,000066442426 |
| LOMBARDIA | Bergamo | AVERARA | 0,000021252482 |
| LOMBARDIA | Bergamo | AVIATICO | 0,000025770672 |
| LOMBARDIA | Bergamo | AZZANO SAN PAOLO | 0,000158978131 |
| LOMBARDIA | Bergamo | AZZONE | 0,000025606424 |




| Regione | Provincia | Comune | Coefficiente di riparto relativo al Fabbisogno Standard |
|-----------|-----------|-----------------------|---|
| LOMBARDIA | Bergamo | BAGNATICA | 0,000093382895 |
| LOMBARDIA | Bergamo | BARBATA | 0,000025480123 |
| LOMBARDIA | Bergamo | BARIANO | 0,000108439416 |
| LOMBARDIA | Bergamo | BARZANA | 0,000038412278 |
| LOMBARDIA | Bergamo | BEDULITA | 0,000029081249 |
| LOMBARDIA | Bergamo | BERBENNO | 0,000058560710 |
| LOMBARDIA | Bergamo | BERGAMO | 0,002435289829 |
| LOMBARDIA | Bergamo | BERZO SAN FERMO | 0,000036754929 |
| LOMBARDIA | Bergamo | BIANZANO | 0,000026543821 |
| LOMBARDIA | Bergamo | BLELLO | 0,000015469506 |
| LOMBARDIA | Bergamo | BOLGARE | 0,000080809946 |
| LOMBARDIA | Bergamo | BOLTIERE | 0,000090973901 |
| LOMBARDIA | Bergamo | BONATE SOPRA | 0,000121838006 |
| LOMBARDIA | Bergamo | BONATE SOTTO | 0,000113694368 |
| LOMBARDIA | Bergamo | BORGO DI TERZO | 0,000030234299 |
| LOMBARDIA | Bergamo | BOSSICO | 0,000024057190 |
| LOMBARDIA | Bergamo | BOTTANUCO | 0,000086906949 |
| LOMBARDIA | Bergamo | BRACCA | 0,000026478560 |
| LOMBARDIA | Bergamo | BRANZI | 0,000029579945 |
| LOMBARDIA | Bergamo | BREMBATE | 0,000169121208 |
| LOMBARDIA | Bergamo | BREMBATE DI SOPRA | 0,000116600403 |
| LOMBARDIA | Bergamo | BREMBILLA | 0,000081738082 |
| LOMBARDIA | Bergamo | BRIGNANO GERA D'ADDA | 0,000098823830 |
| LOMBARDIA | Bergamo | BRUMANO | 0,000017033401 |
| LOMBARDIA | Bergamo | BRUSAPORTO | 0,000126179423 |
| LOMBARDIA | Bergamo | CALCINATE | 0,000124561176 |
| LOMBARDIA | Bergamo | CALCIO | 0,000101335499 |
| LOMBARDIA | Bergamo | CALUSCO D'ADDA | 0,000094471716 |
| LOMBARDIA | Bergamo | CALVENZANO | 0,000076135845 |
| LOMBARDIA | Bergamo | CAMERATA CORNELLO | 0,000026241449 |
| LOMBARDIA | Bergamo | CANONICA D'ADDA | 0,000100302532 |
| LOMBARDIA | Bergamo | CAPIZZONE | 0,000042625953 |
| LOMBARDIA | Bergamo | CAPRIATE SAN GERVASIO | 0,000140395769 |
| LOMBARDIA | Bergamo | CAPRINO BERGAMASCO | 0,000071314911 |
| LOMBARDIA | Bergamo | CARAVAGGIO | 0,000279831901 |
| LOMBARDIA | Bergamo | CAROBBIO DEGLI ANGELI | 0,000066846679 |




| Regione | Provincia | Comune | Coefficiente di riparto relativo al Fabbisogno Standard |
|-----------|-----------|--------------------------|---|
| LOMBARDIA | Bergamo | CARONA | 0,000024533946 |
| LOMBARDIA | Bergamo | CARVICO | 0,000093902110 |
| LOMBARDIA | Bergamo | CASAZZA | 0,000104840522 |
| LOMBARDIA | Bergamo | CASIRATE D'ADDA | 0,000090091562 |
| LOMBARDIA | Bergamo | CASNIGO | 0,000078783946 |
| LOMBARDIA | Bergamo | CASSIGLIO | 0,000017604554 |
| LOMBARDIA | Bergamo | CASTEL ROZZONE | 0,000056188553 |
| LOMBARDIA | Bergamo | CASTELLI CALEPIO | 0,000178022664 |
| LOMBARDIA | Bergamo | CASTIONE DELLA PRESOLANA | 0,000077658356 |
| LOMBARDIA | Bergamo | CASTRO | 0,000047368303 |
| LOMBARDIA | Bergamo | CAVERNAGO | 0,000035689601 |
| LOMBARDIA | Bergamo | CAZZANO SANT'ANDREA | 0,000048150203 |
| LOMBARDIA | Bergamo | CENATE SOPRA | 0,000053184625 |
| LOMBARDIA | Bergamo | CENATE SOTTO | 0,000080001250 |
| LOMBARDIA | Bergamo | CENE | 0,000099933485 |
| LOMBARDIA | Bergamo | CERETE | 0,000047342888 |
| LOMBARDIA | Bergamo | CHIGNOLO D'ISOLA | 0,000056465312 |
| LOMBARDIA | Bergamo | CHIUDUNO | 0,000092754354 |
| LOMBARDIA | Bergamo | CISANO BERGAMASCO | 0,000116517177 |
| LOMBARDIA | Bergamo | CISERANO | 0,000105302584 |
| LOMBARDIA | Bergamo | CIVIDATE AL PIANO | 0,000079448300 |
| LOMBARDIA | Bergamo | CLUSONE | 0,000199879244 |
| LOMBARDIA | Bergamo | COLERE | 0,000034639636 |
| LOMBARDIA | Bergamo | COLOGNO AL SERIO | 0,000148975574 |
| LOMBARDIA | Bergamo | COLZATE | 0,000049614083 |
| LOMBARDIA | Bergamo | COMUN NUOVO | 0,000070447372 |
| LOMBARDIA | Bergamo | CORNA IMAGNA | 0,000029443284 |
| LOMBARDIA | Bergamo | CORNALBA | 0,000022047212 |
| LOMBARDIA | Bergamo | CORTENUOVA | 0,000038922434 |
| LOMBARDIA | Bergamo | COSTA DI MEZZATE | 0,000063135889 |
| LOMBARDIA | Bergamo | COSTA SERINA | 0,000034930885 |
| LOMBARDIA | Bergamo | COSTA VALLE IMAGNA | 0,000028550167 |
| LOMBARDIA | Bergamo | COSTA VOLPINO | 0,000167066288 |
| LOMBARDIA | Bergamo | COVO | 0,000082511184 |
| LOMBARDIA | Bergamo | CREDARO | 0,000071946815 |
| LOMBARDIA | Bergamo | CURNO | 0,000142586698 |




| Regione | Provincia | Comune | Coefficiente di riparto relativo al Fabbisogno Standard |
|-----------|-----------|-----------------------|---|
| LOMBARDIA | Bergamo | CUSIO | 0,000021561076 |
| LOMBARDIA | Bergamo | DALMINE | 0,000376559289 |
| LOMBARDIA | Bergamo | DOSSENA | 0,000036577955 |
| LOMBARDIA | Bergamo | ENDINE GAIANO | 0,000074837368 |
| LOMBARDIA | Bergamo | ENTRATICO | 0,000051276051 |
| LOMBARDIA | Bergamo | FARA GERA D'ADDA | 0,000165734770 |
| LOMBARDIA | Bergamo | FARA OLIVANA CON SOLA | 0,000035605902 |
| LOMBARDIA | Bergamo | FILAGO | 0,000049585956 |
| LOMBARDIA | Bergamo | FINO DEL MONTE | 0,000041644175 |
| LOMBARDIA | Bergamo | FIORANO AL SERIO | 0,000071196953 |
| LOMBARDIA | Bergamo | FONTANELLA | 0,000070029906 |
| LOMBARDIA | Bergamo | FONTENO | 0,000031517763 |
| LOMBARDIA | Bergamo | FOPPOLO | 0,000019818689 |
| LOMBARDIA | Bergamo | FORESTO SPARSO | 0,000062468739 |
| LOMBARDIA | Bergamo | FORNOVO SAN GIOVANNI | 0,000068549075 |
| LOMBARDIA | Bergamo | FUIPIANO VALLE IMAGNA | 0,000020422425 |
| LOMBARDIA | Bergamo | GANDELLINO | 0,000033331431 |
| LOMBARDIA | Bergamo | GANDINO | 0,000116414989 |
| LOMBARDIA | Bergamo | GANDOSSO | 0,000037591145 |
| LOMBARDIA | Bergamo | GAVERINA TERME | 0,000026409578 |
| LOMBARDIA | Bergamo | GAZZANIGA | 0,000122790081 |
| LOMBARDIA | Bergamo | GEROSA | 0,000022229071 |
| LOMBARDIA | Bergamo | GHISALBA | 0,000094869928 |
| LOMBARDIA | Bergamo | GORLAGO | 0,000107700852 |
| LOMBARDIA | Bergamo | GORLE | 0,000091433850 |
| LOMBARDIA | Bergamo | GORNO | 0,000050513095 |
| LOMBARDIA | Bergamo | GRASSOBBIO | 0,000123666712 |
| LOMBARDIA | Bergamo | GROMO | 0,000043127612 |
| LOMBARDIA | Bergamo | GRONE | 0,000030603701 |
| LOMBARDIA | Bergamo | GRUMELLO DEL MONTE | 0,000172071640 |
| LOMBARDIA | Bergamo | ISOLA DI FONDRÀ | 0,000020018120 |
| LOMBARDIA | Bergamo | ISSO | 0,000022017490 |
| LOMBARDIA | Bergamo | LALLIO | 0,000077241203 |
| LOMBARDIA | Bergamo | LEFFE | 0,000123201641 |
| LOMBARDIA | Bergamo | LENNA | 0,000028925314 |
| LOMBARDIA | Bergamo | LEVATE | 0,000067986424 |



| Regione | Provincia | Comune | Coefficiente di riparto relativo al Fabbisogno Standard |
|-----------|-----------|--------------------------|---|
| LOMBARDIA | Bergamo | LOCATELLO | 0,000030229736 |
| LOMBARDIA | Bergamo | LOVERE | 0,000142969042 |
| LOMBARDIA | Bergamo | LURANO | 0,000051276483 |
| LOMBARDIA | Bergamo | LUZZANA | 0,000026605424 |
| LOMBARDIA | Bergamo | MADONE | 0,000076946997 |
| LOMBARDIA | Bergamo | MAPELLO | 0,000122582115 |
| LOMBARDIA | Bergamo | MARTINENGO | 0,000135489864 |
| LOMBARDIA | Bergamo | MEDOLAGO | 0,000047266781 |
| LOMBARDIA | Bergamo | MEZZOLDO | 0,000020310924 |
| LOMBARDIA | Bergamo | MISANO DI GERA D'ADDA | 0,000041990787 |
| LOMBARDIA | Bergamo | MOIO DE' CALVI | 0,000019233568 |
| LOMBARDIA | Bergamo | MONASTEROLO DEL CASTELLO | 0,000041854250 |
| LOMBARDIA | Bergamo | MONTELLO | 0,000055391573 |
| LOMBARDIA | Bergamo | MORENGO | 0,000059958958 |
| LOMBARDIA | Bergamo | MORNICO AL SERIO | 0,000042087530 |
| LOMBARDIA | Bergamo | MOZZANICA | 0,000076333030 |
| LOMBARDIA | Bergamo | MOZZO | 0,000127608262 |
| LOMBARDIA | Bergamo | NEMBRO | 0,000206034405 |
| LOMBARDIA | Bergamo | OLMO AL BREMBO | 0,000026347372 |
| LOMBARDIA | Bergamo | OLTRE IL COLLE | 0,000037435353 |
| LOMBARDIA | Bergamo | OLTRESSENDA ALTA | 0,000020003690 |
| LOMBARDIA | Bergamo | ONETA | 0,000026734611 |
| LOMBARDIA | Bergamo | ONORE | 0,000038319266 |
| LOMBARDIA | Bergamo | ORIO AL SERIO | 0,000047876986 |
| LOMBARDIA | Bergamo | ORNICA | 0,000019517720 |
| LOMBARDIA | Bergamo | OSIO SOPRA | 0,000076239208 |
| LOMBARDIA | Bergamo | OSIO SOTTO | 0,000248104928 |
| LOMBARDIA | Bergamo | PAGAZZANO | 0,000045112540 |
| LOMBARDIA | Bergamo | PALADINA | 0,000083923467 |
| LOMBARDIA | Bergamo | PALAZZAGO | 0,000071908454 |
| LOMBARDIA | Bergamo | PALOSCO | 0,000082470038 |
| LOMBARDIA | Bergamo | PARRE | 0,000060100503 |
| LOMBARDIA | Bergamo | PARZANICA | 0,000025849890 |
| LOMBARDIA | Bergamo | PEDRENGO | 0,000097390245 |
| LOMBARDIA | Bergamo | PEIA | 0,000048640916 |
| LOMBARDIA | Bergamo | PIANICO | 0,000038235532 |




| Regione | Provincia | Comune | Coefficiente di riparto relativo al Fabbisogno Standard |
|-----------|-----------|----------------------|---|
| LOMBARDIA | Bergamo | PIARIO | 0,000031503897 |
| LOMBARDIA | Bergamo | PIAZZA BREMBANA | 0,000036441339 |
| LOMBARDIA | Bergamo | PIAZZATORRE | 0,000024583888 |
| LOMBARDIA | Bergamo | PIAZZOLO | 0,000015390465 |
| LOMBARDIA | Bergamo | POGNANO | 0,000034797377 |
| LOMBARDIA | Bergamo | PONTE NOSSA | 0,000059571063 |
| LOMBARDIA | Bergamo | PONTE SAN PIETRO | 0,000219801475 |
| LOMBARDIA | Bergamo | PONTERANICA | 0,000136526340 |
| LOMBARDIA | Bergamo | PONTIDA | 0,000064288003 |
| LOMBARDIA | Bergamo | PONTIROLO NUOVO | 0,000086516257 |
| LOMBARDIA | Bergamo | PRADALUNGA | 0,000099921252 |
| LOMBARDIA | Bergamo | PREDORE | 0,000046825150 |
| LOMBARDIA | Bergamo | PREMOLO | 0,000041163990 |
| LOMBARDIA | Bergamo | PRESEZZO | 0,000099043084 |
| LOMBARDIA | Bergamo | PUMENENGO | 0,000046498008 |
| LOMBARDIA | Bergamo | RANICA | 0,000080314498 |
| LOMBARDIA | Bergamo | RANZANICO | 0,000041939813 |
| LOMBARDIA | Bergamo | RIVA DI SOLTÒ | 0,000033772613 |
| LOMBARDIA | Bergamo | ROGNO | 0,000065989050 |
| LOMBARDIA | Bergamo | ROMANO DI LOMBARDIA | 0,000346719478 |
| LOMBARDIA | Bergamo | RONCOBELLO | 0,000024821099 |
| LOMBARDIA | Bergamo | RONCOLA | 0,000024395125 |
| LOMBARDIA | Bergamo | ROTA D'IMAGNA | 0,000035497393 |
| LOMBARDIA | Bergamo | ROVETTA | 0,000088292549 |
| LOMBARDIA | Bergamo | SAN GIOVANNI BIANCO | 0,000083891550 |
| LOMBARDIA | Bergamo | SAN PAOLO D'ARGON | 0,000071196703 |
| LOMBARDIA | Bergamo | SAN PELLEGRINO TERME | 0,000101523677 |
| LOMBARDIA | Bergamo | SANT'OMOBONO TERME | 0,000079619767 |
| LOMBARDIA | Bergamo | SANTA BRIGIDA | 0,000027316339 |
| LOMBARDIA | Bergamo | SARNICO | 0,000145236688 |
| LOMBARDIA | Bergamo | SCANZOROSCIATE | 0,000173497705 |
| LOMBARDIA | Bergamo | SCHILPARIO | 0,000044200611 |
| LOMBARDIA | Bergamo | SEDRINA | 0,000059503868 |
| LOMBARDIA | Bergamo | SELVINO | 0,000052394815 |
| LOMBARDIA | Bergamo | SERIATE | 0,000396552019 |
| LOMBARDIA | Bergamo | SERINA | 0,000039700530 |




| Regione | Provincia | Comune | Coefficiente di riparto relativo al Fabbisogno Standard |
|-----------|-----------|-------------------------------|---|
| LOMBARDIA | Bergamo | SOLTO COLLINA | 0,000034972322 |
| LOMBARDIA | Bergamo | SOLZA | 0,000045869544 |
| LOMBARDIA | Bergamo | SONGAVAZZO | 0,000027511571 |
| LOMBARDIA | Bergamo | SORISOLE | 0,000143961381 |
| LOMBARDIA | Bergamo | SOTTO IL MONTE GIOVANNI XXIII | 0,000073079568 |
| LOMBARDIA | Bergamo | SOVERE | 0,000109296256 |
| LOMBARDIA | Bergamo | SPINONE AL LAGO | 0,000030795710 |
| LOMBARDIA | Bergamo | SPIRANO | 0,000068731005 |
| LOMBARDIA | Bergamo | STEZZANO | 0,000229257101 |
| LOMBARDIA | Bergamo | STROZZA | 0,000039931607 |
| LOMBARDIA | Bergamo | SUISIO | 0,000069000377 |
| LOMBARDIA | Bergamo | TALEGGIO | 0,000030237913 |
| LOMBARDIA | Bergamo | TAVERNOLA BERGAMASCA | 0,000057621167 |
| LOMBARDIA | Bergamo | TELGATE | 0,000093151697 |
| LOMBARDIA | Bergamo | TERNO D'ISOLA | 0,000122137338 |
| LOMBARDIA | Bergamo | TORRE BOLDONE | 0,000126056939 |
| LOMBARDIA | Bergamo | TORRE DE' ROVERI | 0,000057213735 |
| LOMBARDIA | Bergamo | TORRE PALLAVICINA | 0,000036978257 |
| LOMBARDIA | Bergamo | TRESCORE BALNEARIO | 0,000179579935 |
| LOMBARDIA | Bergamo | TREVIGLIO | 0,000572508882 |
| LOMBARDIA | Bergamo | TREVILOLO | 0,000140844429 |
| LOMBARDIA | Bergamo | UBIALE CLANEZZO | 0,000031578150 |
| LOMBARDIA | Bergamo | URGNANO | 0,000131997299 |
| LOMBARDIA | Bergamo | VALBONDIONE | 0,000040790234 |
| LOMBARDIA | Bergamo | VALBREMBO | 0,000062772533 |
| LOMBARDIA | Bergamo | VALGOGLIO | 0,000024334821 |
| LOMBARDIA | Bergamo | VALLEVE | 0,000018174995 |
| LOMBARDIA | Bergamo | VALNEGRA | 0,000020569972 |
| LOMBARDIA | Bergamo | VALSECCA | 0,000024410363 |
| LOMBARDIA | Bergamo | VALTORTA | 0,000022330279 |
| LOMBARDIA | Bergamo | VEDESETA | 0,000020074635 |
| LOMBARDIA | Bergamo | VERDELLINO | 0,000115085244 |
| LOMBARDIA | Bergamo | VERDELLO | 0,000113031639 |
| LOMBARDIA | Bergamo | VERTOVA | 0,000120817466 |
| LOMBARDIA | Bergamo | VIADANICA | 0,000032950328 |
| LOMBARDIA | Bergamo | VIGANO SAN MARTINO | 0,000031582166 |




| Regione | Provincia | Comune | Coefficiente di riparto relativo al Fabbisogno Standard |
|-----------|-----------|---------------------|---|
| LOMBARDIA | Bergamo | VIGOLO | 0,000032670054 |
| LOMBARDIA | Bergamo | VILLA D'ADDA | 0,000095911592 |
| LOMBARDIA | Bergamo | VILLA D'ALME' | 0,000114689266 |
| LOMBARDIA | Bergamo | VILLA D'OGNA | 0,000052413153 |
| LOMBARDIA | Bergamo | VILLA DI SERIO | 0,000104477642 |
| LOMBARDIA | Bergamo | VILLONGO | 0,000125875509 |
| LOMBARDIA | Bergamo | VILMINORE DI SCALVE | 0,000042270070 |
| LOMBARDIA | Bergamo | ZANDOBBIO | 0,000065636475 |
| LOMBARDIA | Bergamo | ZANICA | 0,000156346252 |
| LOMBARDIA | Bergamo | ZOGNO | 0,000173804889 |
| LOMBARDIA | Brescia | ACQUAFREDDA | 0,000033658267 |
| LOMBARDIA | Brescia | ADRO | 0,000145063412 |
| LOMBARDIA | Brescia | AGNOSINE | 0,000051577306 |
| LOMBARDIA | Brescia | ALFIANELLO | 0,000061231252 |
| LOMBARDIA | Brescia | ANFO | 0,000028571463 |
| LOMBARDIA | Brescia | ANGOLO TERME | 0,000058494077 |
| LOMBARDIA | Brescia | ARTOGNE | 0,000070457294 |
| LOMBARDIA | Brescia | AZZANO MELLA | 0,000053249069 |
| LOMBARDIA | Brescia | BAGNOLO MELLA | 0,000215557453 |
| LOMBARDIA | Brescia | BAGOLINO | 0,000092455312 |
| LOMBARDIA | Brescia | BARBARIGA | 0,000060286831 |
| LOMBARDIA | Brescia | BARGHE | 0,000032094433 |
| LOMBARDIA | Brescia | BASSANO BRESCIANO | 0,000045183322 |
| LOMBARDIA | Brescia | BEDIZZOLE | 0,000182729073 |
| LOMBARDIA | Brescia | BERLINGO | 0,000064472128 |
| LOMBARDIA | Brescia | BERZO DEMO | 0,000051475870 |
| LOMBARDIA | Brescia | BERZO INFERIORE | 0,000037360817 |
| LOMBARDIA | Brescia | BIENNO | 0,000073329661 |
| LOMBARDIA | Brescia | BIONE | 0,000046721189 |
| LOMBARDIA | Brescia | BORGO SAN GIACOMO | 0,000104129819 |
| LOMBARDIA | Brescia | BORGOSATOLLO | 0,000157987312 |
| LOMBARDIA | Brescia | BORNO | 0,000088151740 |
| LOMBARDIA | Brescia | BOTTICINO | 0,000215085886 |
| LOMBARDIA | Brescia | BOVEGNO | 0,000059877448 |
| LOMBARDIA | Brescia | BOVEZZO | 0,000161283330 |
| LOMBARDIA | Brescia | BRANDICO | 0,000037567058 |



| Regione | Provincia | Comune | Coefficiente di riparto relativo al Fabbisogno Standard |
|-----------|-----------|-------------------------|---|
| LOMBARDIA | Brescia | BRAONE | 0,000030026261 |
| LOMBARDIA | Brescia | BRENO | 0,000132886509 |
| LOMBARDIA | Brescia | BRESCIA | 0,003959508934 |
| LOMBARDIA | Brescia | BRIONE | 0,000031580577 |
| LOMBARDIA | Brescia | CAINO | 0,000045427667 |
| LOMBARDIA | Brescia | CALCINATO | 0,000199240808 |
| LOMBARDIA | Brescia | CALVAGESE DELLA RIVIERA | 0,000055240519 |
| LOMBARDIA | Brescia | CALVISANO | 0,000163808522 |
| LOMBARDIA | Brescia | CAPO DI PONTE | 0,000075664607 |
| LOMBARDIA | Brescia | CAPOVALE | 0,000024231468 |
| LOMBARDIA | Brescia | CAPRIANO DEL COLLE | 0,000091225462 |
| LOMBARDIA | Brescia | CAPRIOLO | 0,000145641770 |
| LOMBARDIA | Brescia | CARPENEDOLO | 0,000217961242 |
| LOMBARDIA | Brescia | CASTEGNATO | 0,000080826376 |
| LOMBARDIA | Brescia | CASTEL MELLA | 0,000143688274 |
| LOMBARDIA | Brescia | CASTELCOVATI | 0,000111917984 |
| LOMBARDIA | Brescia | CASTENEDOLO | 0,000174896944 |
| LOMBARDIA | Brescia | CASTO | 0,000038579084 |
| LOMBARDIA | Brescia | CASTREZZATO | 0,000137597627 |
| LOMBARDIA | Brescia | CAZZAGO SAN MARTINO | 0,000136578155 |
| LOMBARDIA | Brescia | CEDEGOLO | 0,000041278006 |
| LOMBARDIA | Brescia | CELLATICA | 0,000093890334 |
| LOMBARDIA | Brescia | CERVENO | 0,000029627705 |
| LOMBARDIA | Brescia | CETO | 0,000040715685 |
| LOMBARDIA | Brescia | CEVO | 0,000035249209 |
| LOMBARDIA | Brescia | CHIARI | 0,000465921891 |
| LOMBARDIA | Brescia | CIGOLE | 0,000057641442 |
| LOMBARDIA | Brescia | CIMBERGO | 0,000028463041 |
| LOMBARDIA | Brescia | CIVIDATE CAMUNO | 0,000078139479 |
| LOMBARDIA | Brescia | COCCAGLIO | 0,000159999183 |
| LOMBARDIA | Brescia | COLLEBEATO | 0,000078387169 |
| LOMBARDIA | Brescia | COLLIO | 0,000096030836 |
| LOMBARDIA | Brescia | COLOGNE | 0,000141852770 |
| LOMBARDIA | Brescia | COMBZZANO-CIZZAGO | 0,000067943502 |
| LOMBARDIA | Brescia | CONCESIO | 0,000256014447 |
| LOMBARDIA | Brescia | CORTE FRANCA | 0,000104198446 |




| Regione | Provincia | Comune | Coefficiente di riparto relativo al Fabbisogno Standard |
|-----------|-----------|---------------------|---|
| LOMBARDIA | Brescia | CORTENO GOLGI | 0,000058458208 |
| LOMBARDIA | Brescia | CORZANO | 0,000033644972 |
| LOMBARDIA | Brescia | DARFO BOARIO TERME | 0,000264248093 |
| LOMBARDIA | Brescia | DELLO | 0,000067234795 |
| LOMBARDIA | Brescia | DESENZANO DEL GARDA | 0,000520505891 |
| LOMBARDIA | Brescia | EDOLO | 0,000129430475 |
| LOMBARDIA | Brescia | ERBUSCO | 0,000130082998 |
| LOMBARDIA | Brescia | ESINE | 0,000126441466 |
| LOMBARDIA | Brescia | FIBSSE | 0,000057254825 |
| LOMBARDIA | Brescia | FLERO | 0,000134112972 |
| LOMBARDIA | Brescia | GAMBARA | 0,000096703975 |
| LOMBARDIA | Brescia | GARDONE RIVIERA | 0,000078682268 |
| LOMBARDIA | Brescia | GARDONE VAL TROMPIA | 0,000229226948 |
| LOMBARDIA | Brescia | GARGNANO | 0,000092924624 |
| LOMBARDIA | Brescia | GAVARDO | 0,000166819013 |
| LOMBARDIA | Brescia | GHEDI | 0,000245704545 |
| LOMBARDIA | Brescia | GIANICO | 0,000042817698 |
| LOMBARDIA | Brescia | GOTTOLENGO | 0,000110394299 |
| LOMBARDIA | Brescia | GUSSAGO | 0,000279495960 |
| LOMBARDIA | Brescia | IDRO | 0,000053960093 |
| LOMBARDIA | Brescia | INCUDINE | 0,000023644005 |
| LOMBARDIA | Brescia | IRMA | 0,000018879424 |
| LOMBARDIA | Brescia | ISEO | 0,000168775850 |
| LOMBARDIA | Brescia | ISORELLA | 0,000068948111 |
| LOMBARDIA | Brescia | LAVENONE | 0,000029129174 |
| LOMBARDIA | Brescia | LENO | 0,000181102238 |
| LOMBARDIA | Brescia | LIMONE SUL GARDA | 0,000043371896 |
| LOMBARDIA | Brescia | LODRINO | 0,000046006616 |
| LOMBARDIA | Brescia | LOGRATO | 0,000096813892 |
| LOMBARDIA | Brescia | LONATO DEL GARDA | 0,000383151173 |
| LOMBARDIA | Brescia | LONGHENA | 0,000027171699 |
| LOMBARDIA | Brescia | LOSINE | 0,000033724862 |
| LOMBARDIA | Brescia | LOZIO | 0,000026972880 |
| LOMBARDIA | Brescia | LUMIZZANE | 0,000367201656 |
| LOMBARDIA | Brescia | MACLODIO | 0,000035525641 |
| LOMBARDIA | Brescia | MAGASA | 0,000020679454 |




| Regione | Provincia | Comune | Coefficiente di riparto relativo al Fabbisogno Standard |
|-----------|-----------|----------------------|---|
| LOMBARDIA | Brescia | MAIRANO | 0,000062319461 |
| LOMBARDIA | Brescia | MALEGNO | 0,000050665173 |
| LOMBARDIA | Brescia | MALONNO | 0,000068703702 |
| LOMBARDIA | Brescia | MANERBA DEL GARDA | 0,000123335791 |
| LOMBARDIA | Brescia | MANERBIO | 0,000274752318 |
| LOMBARDIA | Brescia | MARCHENO | 0,000089231642 |
| LOMBARDIA | Brescia | MARMENTINO | 0,000027716070 |
| LOMBARDIA | Brescia | MARONE | 0,000082751492 |
| LOMBARDIA | Brescia | MAZZANO | 0,000153726533 |
| LOMBARDIA | Brescia | MILZANO | 0,000044391335 |
| LOMBARDIA | Brescia | MONIGA DEL GARDA | 0,000080814210 |
| LOMBARDIA | Brescia | MONNO | 0,000035020520 |
| LOMBARDIA | Brescia | MONTE ISOLA | 0,000057306376 |
| LOMBARDIA | Brescia | MONTICELLI BRUSATI | 0,000083819317 |
| LOMBARDIA | Brescia | MONTICHIARI | 0,000358668607 |
| LOMBARDIA | Brescia | MONTIRONE | 0,000079976278 |
| LOMBARDIA | Brescia | MURA | 0,000032733859 |
| LOMBARDIA | Brescia | MUSCOLINE | 0,000062807659 |
| LOMBARDIA | Brescia | NAVE | 0,000195237669 |
| LOMBARDIA | Brescia | NIARDO | 0,000037632168 |
| LOMBARDIA | Brescia | NUVOLENTO | 0,000096317488 |
| LOMBARDIA | Brescia | NUVOLERA | 0,000074259190 |
| LOMBARDIA | Brescia | ODOLO | 0,000044430595 |
| LOMBARDIA | Brescia | OFFLAGA | 0,000072707849 |
| LOMBARDIA | Brescia | OME | 0,000065013063 |
| LOMBARDIA | Brescia | ONO SAN PIETRO | 0,000032716790 |
| LOMBARDIA | Brescia | ORZINUOVI | 0,000199708415 |
| LOMBARDIA | Brescia | ORZIVECCHI | 0,000050889848 |
| LOMBARDIA | Brescia | OSPITALETTO | 0,000193461882 |
| LOMBARDIA | Brescia | OSSIMO | 0,000047671189 |
| LOMBARDIA | Brescia | PADENGHE SUL GARDA | 0,000105134317 |
| LOMBARDIA | Brescia | PADERNO FRANCIACORTA | 0,000076492992 |
| LOMBARDIA | Brescia | PAISCO LOVENO | 0,000020464053 |
| LOMBARDIA | Brescia | PAITONE | 0,000053694130 |
| LOMBARDIA | Brescia | PALAZZOLO SULL'OGLIO | 0,000333433735 |
| LOMBARDIA | Brescia | PARATICO | 0,000096887921 |




| Regione | Provincia | Comune | Coefficiente di riparto relativo al Fabbisogno Standard |
|-----------|-----------|----------------------|---|
| LOMBARDIA | Brescia | PASPARDO | 0,000028213725 |
| LOMBARDIA | Brescia | PASSIRANO | 0,000137163058 |
| LOMBARDIA | Brescia | PAVONE DEL MELLA | 0,000063715000 |
| LOMBARDIA | Brescia | PERTICA ALTA | 0,000030859905 |
| LOMBARDIA | Brescia | PERTICA BASSA | 0,000030765026 |
| LOMBARDIA | Brescia | PEZZAZE | 0,000044365152 |
| LOMBARDIA | Brescia | PIAN CAMUNO | 0,000091927994 |
| LOMBARDIA | Brescia | PIANCOGNO | 0,000067323168 |
| LOMBARDIA | Brescia | PISOGNE | 0,000187397224 |
| LOMBARDIA | Brescia | POLAVENO | 0,000053436420 |
| LOMBARDIA | Brescia | POLPENAZZE DEL GARDA | 0,000058727612 |
| LOMBARDIA | Brescia | POMPIANO | 0,000066459353 |
| LOMBARDIA | Brescia | PONCARALE | 0,000098465407 |
| LOMBARDIA | Brescia | PONTE DI LEGNO | 0,000053159662 |
| LOMBARDIA | Brescia | PONTEVICO | 0,000144713616 |
| LOMBARDIA | Brescia | PONTOGLIO | 0,000125412602 |
| LOMBARDIA | Brescia | POZZOLENGO | 0,000064871224 |
| LOMBARDIA | Brescia | PRALBOINO | 0,000056447815 |
| LOMBARDIA | Brescia | PRESEGLIE | 0,000036353094 |
| LOMBARDIA | Brescia | PRESTINE | 0,000024739189 |
| LOMBARDIA | Brescia | PREVALLE | 0,000138394761 |
| LOMBARDIA | Brescia | PROVAGLIO D'ISEO | 0,000099334410 |
| LOMBARDIA | Brescia | PROVAGLIO VAL SABBIA | 0,000037345373 |
| LOMBARDIA | Brescia | PUEGNAGO DEL GARDA | 0,000077482304 |
| LOMBARDIA | Brescia | QUINZANO D'OGGIO | 0,000135465168 |
| LOMBARDIA | Brescia | REMEDELLO | 0,000075515553 |
| LOMBARDIA | Brescia | REZZATO | 0,000254636348 |
| LOMBARDIA | Brescia | ROCCAFRANCA | 0,000066391160 |
| LOMBARDIA | Brescia | RODENGO-SAIANO | 0,000158269641 |
| LOMBARDIA | Brescia | ROE' VOLCIANO | 0,000099036062 |
| LOMBARDIA | Brescia | RONCADELLE | 0,000155604483 |
| LOMBARDIA | Brescia | ROVATO | 0,000361050905 |
| LOMBARDIA | Brescia | RUDIANO | 0,000098706070 |
| LOMBARDIA | Brescia | SABBIO CHIESE | 0,000059478687 |
| LOMBARDIA | Brescia | SALE MARASINO | 0,000077573806 |
| LOMBARDIA | Brescia | SALO' | 0,000271143745 |




| Regione | Provincia | Comune | Coefficiente di riparto relativo al Fabbisogno Standard |
|-----------|-----------|------------------------|---|
| LOMBARDIA | Brescia | SAN FELICE DEL BENACO | 0,000070963847 |
| LOMBARDIA | Brescia | SAN GERVASIO BRESCIANO | 0,000078720533 |
| LOMBARDIA | Brescia | SAN PAOLO | 0,000083935302 |
| LOMBARDIA | Brescia | SAN ZENO NAVIGLIO | 0,000096446920 |
| LOMBARDIA | Brescia | SAREZZO | 0,000227994062 |
| LOMBARDIA | Brescia | SAVIORE DELL'ADAMELLO | 0,000036802391 |
| LOMBARDIA | Brescia | SELLERO | 0,000046223664 |
| LOMBARDIA | Brescia | SENIGA | 0,000040498051 |
| LOMBARDIA | Brescia | SERLE | 0,000084143639 |
| LOMBARDIA | Brescia | SIRMIONE | 0,000178840344 |
| LOMBARDIA | Brescia | SOIANO DEL LAGO | 0,000058262032 |
| LOMBARDIA | Brescia | SONICO | 0,000036402385 |
| LOMBARDIA | Brescia | SULZANO | 0,000062574729 |
| LOMBARDIA | Brescia | TAVERNOLE SUL MELLA | 0,000040233636 |
| LOMBARDIA | Brescia | TEMU' | 0,000036693490 |
| LOMBARDIA | Brescia | TIGNALE | 0,000047001485 |
| LOMBARDIA | Brescia | TORBOLE CASAGLIA | 0,000108396585 |
| LOMBARDIA | Brescia | TOSCOLANO-MADERNO | 0,000202160100 |
| LOMBARDIA | Brescia | TRAVAGLIATO | 0,000201691505 |
| LOMBARDIA | Brescia | TREMOSINE | 0,000052758095 |
| LOMBARDIA | Brescia | TRENZANO | 0,000058781429 |
| LOMBARDIA | Brescia | TREVISO BRESCIANO | 0,000024633480 |
| LOMBARDIA | Brescia | URAGO D'OGLIO | 0,000076535930 |
| LOMBARDIA | Brescia | VALLIO TERME | 0,000033580464 |
| LOMBARDIA | Brescia | VALVESTINO | 0,000022718848 |
| LOMBARDIA | Brescia | VEROLANUOVA | 0,000143616178 |
| LOMBARDIA | Brescia | VEROLAVECCHIA | 0,000104536532 |
| LOMBARDIA | Brescia | VESTONE | 0,000080519817 |
| LOMBARDIA | Brescia | VEZZA D'OGLIO | 0,000048110429 |
| LOMBARDIA | Brescia | VILLA CARCINA | 0,000178782557 |
| LOMBARDIA | Brescia | VILLACHIARA | 0,000033332441 |
| LOMBARDIA | Brescia | VILLANUOVA SUL CLISI | 0,000096608319 |
| LOMBARDIA | Brescia | VIONE | 0,000036478319 |
| LOMBARDIA | Brescia | VISANO | 0,000042572637 |
| LOMBARDIA | Brescia | VOBARNO | 0,000172522901 |
| LOMBARDIA | Brescia | ZONE | 0,000036364373 |



| Regione | Provincia | Comune | Coefficiente di riparto relativo al Fabbisogno Standard |
|-----------|-----------|------------------------|---|
| LOMBARDIA | Como | ALBAVILLA | 0,000116428686 |
| LOMBARDIA | Como | ALBESE CON CASSANO | 0,000096924632 |
| LOMBARDIA | Como | ALBIOLO | 0,000046752727 |
| LOMBARDIA | Como | ALSERIO | 0,000031426181 |
| LOMBARDIA | Como | ALZATE BRIANZA | 0,000085143862 |
| LOMBARDIA | Como | ANZANO DEL PARCO | 0,000036781971 |
| LOMBARDIA | Como | APIANO GENTILE | 0,000122524718 |
| LOMBARDIA | Como | ARREGNO | 0,000034100090 |
| LOMBARDIA | Como | AROSIO | 0,000107156294 |
| LOMBARDIA | Como | ASSO | 0,000070277002 |
| LOMBARDIA | Como | BARNI | 0,000025441733 |
| LOMBARDIA | Como | BELLAGIO | 0,000094489084 |
| LOMBARDIA | Como | BENE LARIO | 0,000022018201 |
| LOMBARDIA | Como | BEREGAZZO CON FIGLIARO | 0,000060547447 |
| LOMBARDIA | Como | BINAGO | 0,000107167750 |
| LOMBARDIA | Como | BIZZARONE | 0,000039323366 |
| LOMBARDIA | Como | BLESSAGNO | 0,000022337255 |
| LOMBARDIA | Como | BLEVIO | 0,000039925925 |
| LOMBARDIA | Como | BREGNANO | 0,000126307053 |
| LOMBARDIA | Como | BRENNA | 0,000036057200 |
| LOMBARDIA | Como | BRIENNO | 0,000025708929 |
| LOMBARDIA | Como | BRUNATE | 0,000043129710 |
| LOMBARDIA | Como | BULGAROGRASSO | 0,000059907456 |
| LOMBARDIA | Como | CABIATE | 0,000117874854 |
| LOMBARDIA | Como | CADORAGO | 0,000140291841 |
| LOMBARDIA | Como | CAGLIO | 0,000023296147 |
| LOMBARDIA | Como | CAGNO | 0,000051680729 |
| LOMBARDIA | Como | CAMPIONE D'ITALIA | 0,000073179708 |
| LOMBARDIA | Como | CANTU' | 0,000549210185 |
| LOMBARDIA | Como | CANZO | 0,000120874933 |
| LOMBARDIA | Como | CAPIAGO INTIMIANO | 0,000121068263 |
| LOMBARDIA | Como | CARATE URIO | 0,000054639268 |
| LOMBARDIA | Como | CARBONATE | 0,000054872670 |
| LOMBARDIA | Como | CARIMATE | 0,000092965400 |
| LOMBARDIA | Como | CARLAZZO | 0,000083638392 |
| LOMBARDIA | Como | CARUGO | 0,000095949562 |



| Regione | Provincia | Comune | Coefficiente di riparto relativo al Fabbisogno Standard |
|-----------|-----------|-----------------------|---|
| LOMBARDIA | Como | CASASCO D'INTELVI | 0,000023837408 |
| LOMBARDIA | Como | CASLINO D'ERBA | 0,000045516672 |
| LOMBARDIA | Como | CASNATE CON BERNATE | 0,000086422430 |
| LOMBARDIA | Como | CASSINA RIZZARDI | 0,000074769315 |
| LOMBARDIA | Como | CASTELMARTE | 0,000032374359 |
| LOMBARDIA | Como | CASTELNUOVO BOZZENTE | 0,000031946695 |
| LOMBARDIA | Como | CASTIGLIONE D'INTELVI | 0,000045037754 |
| LOMBARDIA | Como | CAVALLASCA | 0,000085156569 |
| LOMBARDIA | Como | CAVARGNA | 0,000021345246 |
| LOMBARDIA | Como | CERANO D'INTELVI | 0,000027640669 |
| LOMBARDIA | Como | CERMENATE | 0,000183516260 |
| LOMBARDIA | Como | CERNOBBIO | 0,000163895085 |
| LOMBARDIA | Como | CIRIMIDO | 0,000047828245 |
| LOMBARDIA | Como | CIVENNA | 0,000025637043 |
| LOMBARDIA | Como | CLAINO CON OSTENO | 0,000028878634 |
| LOMBARDIA | Como | COLONNO | 0,000026477263 |
| LOMBARDIA | Como | COMO | 0,001590469267 |
| LOMBARDIA | Como | CONSIGLIO DI RUMO | 0,000037182532 |
| LOMBARDIA | Como | CORRIDO | 0,000029426117 |
| LOMBARDIA | Como | CREMIA | 0,000028719013 |
| LOMBARDIA | Como | CUCCIAGO | 0,000081174224 |
| LOMBARDIA | Como | CUSINO | 0,000022230495 |
| LOMBARDIA | Como | DIZZASCO | 0,000030055874 |
| LOMBARDIA | Como | DOMASO | 0,000053426138 |
| LOMBARDIA | Como | DONGO | 0,000078277020 |
| LOMBARDIA | Como | DOSSO DEL LIRO | 0,000020536576 |
| LOMBARDIA | Como | DREZZO | 0,000036559070 |
| LOMBARDIA | Como | ERBA | 0,000349371533 |
| LOMBARDIA | Como | EUPILIO | 0,000064352786 |
| LOMBARDIA | Como | FAGGETO LARIO | 0,000039868527 |
| LOMBARDIA | Como | FALOPPIO | 0,000067791911 |
| LOMBARDIA | Como | FENEGRO' | 0,000083711994 |
| LOMBARDIA | Como | FIGINO SERENZA | 0,000096823580 |
| LOMBARDIA | Como | FINO MORNASCO | 0,000230452324 |
| LOMBARDIA | Como | GARZENO | 0,000039415475 |
| LOMBARDIA | Como | GERA LARIO | 0,000032425904 |




| Regione | Provincia | Comune | Coefficiente di riparto relativo al Fabbisogno Standard |
|-----------|-----------|--------------------|---|
| LOMBARDIA | Como | GERMASINO | 0,000021278295 |
| LOMBARDIA | Como | GIRONICO | 0,000048162485 |
| LOMBARDIA | Como | GRANDATE | 0,000070446911 |
| LOMBARDIA | Como | GRANDOLA ED UNITI | 0,000038235514 |
| LOMBARDIA | Como | GRAVEDONA | 0,000078943109 |
| LOMBARDIA | Como | GRIANTE | 0,000028571121 |
| LOMBARDIA | Como | GUANZATE | 0,000105653414 |
| LOMBARDIA | Como | INVERIGO | 0,000160347126 |
| LOMBARDIA | Como | LAGLIO | 0,000035226904 |
| LOMBARDIA | Como | LAINO | 0,000032715112 |
| LOMBARDIA | Como | LAMBRUGO | 0,000055017771 |
| LOMBARDIA | Como | LANZO D'INTELVI | 0,000052418917 |
| LOMBARDIA | Como | LASNIGO | 0,000026107410 |
| LOMBARDIA | Como | LENNO | 0,000052042279 |
| LOMBARDIA | Como | LEZZENO | 0,000050770575 |
| LOMBARDIA | Como | LIMIDO COMASCO | 0,000043116027 |
| LOMBARDIA | Como | LIPOMO | 0,000137495319 |
| LOMBARDIA | Como | LIVO | 0,000020239027 |
| LOMBARDIA | Como | LOCATE VARESI | 0,000074817581 |
| LOMBARDIA | Como | LOMAZZO | 0,000158241455 |
| LOMBARDIA | Como | LONGONE AL SEGRINO | 0,000043090765 |
| LOMBARDIA | Como | LUISAGO | 0,000053121814 |
| LOMBARDIA | Como | LURAGO D'ERBA | 0,000096927181 |
| LOMBARDIA | Como | LURAGO MARINONE | 0,000061389580 |
| LOMBARDIA | Como | LURATE CACCIVIO | 0,000165309747 |
| LOMBARDIA | Como | MAGREGLIO | 0,000026082097 |
| LOMBARDIA | Como | MARIANO COMENSE | 0,000345057951 |
| LOMBARDIA | Como | MASLIANICO | 0,000090034005 |
| LOMBARDIA | Como | MENAGGIO | 0,000083164737 |
| LOMBARDIA | Como | MERONE | 0,000069571517 |
| LOMBARDIA | Como | MEZZEGRA | 0,000036328369 |
| LOMBARDIA | Como | MOLTRASIO | 0,000052428150 |
| LOMBARDIA | Como | MONGUZZO | 0,000054079075 |
| LOMBARDIA | Como | MONTANO LUCINO | 0,000089456606 |
| LOMBARDIA | Como | MONTEMEZZO | 0,000021776602 |
| LOMBARDIA | Como | MONTORFANO | 0,000053028992 |



| Regione | Provincia | Comune | Coefficiente di riparto relativo al Fabbisogno Standard |
|-----------|-----------|-----------------------------|---|
| LOMBARDIA | Como | MOZZATE | 0,000157083339 |
| LOMBARDIA | Como | MUSSO | 0,000033626880 |
| LOMBARDIA | Como | NESSO | 0,000040499904 |
| LOMBARDIA | Como | NOVEDRATE | 0,000059671750 |
| LOMBARDIA | Como | OLGIATE COMASCO | 0,000212126616 |
| LOMBARDIA | Como | OLTRONA DI SAN MAMETTE | 0,000054003804 |
| LOMBARDIA | Como | ORSENIGO | 0,000051873876 |
| LOMBARDIA | Como | OSSUCCIO | 0,000035869714 |
| LOMBARDIA | Como | PARE' | 0,000045468674 |
| LOMBARDIA | Como | PEGLIO | 0,000020919278 |
| LOMBARDIA | Como | PELLIO INTELVI | 0,000035915500 |
| LOMBARDIA | Como | PIANELLO DEL LARIO | 0,000033394592 |
| LOMBARDIA | Como | PIGRA | 0,000022243748 |
| LOMBARDIA | Como | PLESIO | 0,000032750197 |
| LOMBARDIA | Como | POGNANA LARIO | 0,000031048377 |
| LOMBARDIA | Como | PONNA | 0,000020546314 |
| LOMBARDIA | Como | PONTE LAMBRO | 0,000113424166 |
| LOMBARDIA | Como | PORLEZZA | 0,000090808424 |
| LOMBARDIA | Como | PROSERPIO | 0,000028700240 |
| LOMBARDIA | Como | PUSIANO | 0,000036650593 |
| LOMBARDIA | Como | RAMPONIO VERNA | 0,000023374758 |
| LOMBARDIA | Como | REZZAGO | 0,000022028350 |
| LOMBARDIA | Como | RODERO | 0,000039490362 |
| LOMBARDIA | Como | RONAGO | 0,000042599696 |
| LOMBARDIA | Como | ROVELLASCA | 0,000177558202 |
| LOMBARDIA | Como | ROVELLO PORRO | 0,000124290923 |
| LOMBARDIA | Como | SALA COMACINA | 0,000030405957 |
| LOMBARDIA | Como | SAN BARTOLOMEO VAL CAVARGNA | 0,000032353828 |
| LOMBARDIA | Como | SAN FEDELE INTELVI | 0,000048128770 |
| LOMBARDIA | Como | SAN FERMO DELLA BATTAGLIA | 0,000089064549 |
| LOMBARDIA | Como | SAN NAZZARO VAL CAVARGNA | 0,000022675666 |
| LOMBARDIA | Como | SAN SIRO | 0,000059325792 |
| LOMBARDIA | Como | SCHIGNANO | 0,000034729380 |
| LOMBARDIA | Como | SENNA COMASCO | 0,000062348703 |
| LOMBARDIA | Como | SOLBIATE | 0,000072030395 |
| LOMBARDIA | Como | SORICO | 0,000041388821 |




| Regione | Provincia | Comune | Coefficiente di riparto relativo al Fabbisogno Standard |
|-----------|-----------|---------------------------|---|
| LOMBARDIA | Como | SORMANO | 0,000030366731 |
| LOMBARDIA | Como | STAZZONA | 0,000031930118 |
| LOMBARDIA | Como | TAVERNERIO | 0,000100399362 |
| LOMBARDIA | Como | TORNO | 0,000038720568 |
| LOMBARDIA | Como | TREMEZZO | 0,000041273863 |
| LOMBARDIA | Como | TREZZONE | 0,000019591619 |
| LOMBARDIA | Como | TURATE | 0,000185909269 |
| LOMBARDIA | Como | UGGIATE-TREVANO | 0,000082223296 |
| LOMBARDIA | Como | VAL REZZO | 0,000018681405 |
| LOMBARDIA | Como | VALBRONA | 0,000069523520 |
| LOMBARDIA | Como | VALMOREA | 0,000073582105 |
| LOMBARDIA | Como | VALSOLDA | 0,000052966819 |
| LOMBARDIA | Como | VELESO | 0,000024080933 |
| LOMBARDIA | Como | VENIANO | 0,000051082384 |
| LOMBARDIA | Como | VERCANÀ | 0,000031075964 |
| LOMBARDIA | Como | VERTEMATE CON MINOPRIO | 0,000076459314 |
| LOMBARDIA | Como | VILLA GUARDIA | 0,000157955180 |
| LOMBARDIA | Como | ZELBIO | 0,000021315743 |
| LOMBARDIA | Cremona | ACQUANEGRA CREMONESE | 0,000039508926 |
| LOMBARDIA | Cremona | AGNADELLO | 0,000093102213 |
| LOMBARDIA | Cremona | ANNICCO | 0,000083202047 |
| LOMBARDIA | Cremona | AZZANELLO | 0,000033035890 |
| LOMBARDIA | Cremona | BAGNOLO CREMASCO | 0,000081924722 |
| LOMBARDIA | Cremona | BONEMERSE | 0,000033103407 |
| LOMBARDIA | Cremona | BORDOLANO | 0,000025950605 |
| LOMBARDIA | Cremona | CA' D'ANDREA | 0,000024075613 |
| LOMBARDIA | Cremona | CALVATONE | 0,000037776217 |
| LOMBARDIA | Cremona | CAMISANO | 0,000037052216 |
| LOMBARDIA | Cremona | CAMPAGNOLA CREMASCA | 0,000020511615 |
| LOMBARDIA | Cremona | CAPERGNANICA | 0,000057789111 |
| LOMBARDIA | Cremona | CAPPELLA CANTONE | 0,000028039642 |
| LOMBARDIA | Cremona | CAPPELLA DE' PICENARDI | 0,000024960388 |
| LOMBARDIA | Cremona | CAPRALBA | 0,000042823884 |
| LOMBARDIA | Cremona | CASALBUTTANO ED UNITI | 0,000116370987 |
| LOMBARDIA | Cremona | CASALE CREMASCO-VIDOLASCO | 0,000039299411 |
| LOMBARDIA | Cremona | CASALETTO CEREDANO | 0,000026793159 |




| Regione | Provincia | Comune | Coefficiente di riparto relativo al Fabbisogno Standard |
|-----------|-----------|-------------------------------|---|
| LOMBARDIA | Cremona | CASALETTO DI SOPRA | 0,000021579615 |
| LOMBARDIA | Cremona | CASALETTO VAPRIO | 0,000036941692 |
| LOMBARDIA | Cremona | CASALMAGGIORE | 0,000280305623 |
| LOMBARDIA | Cremona | CASALMORANO | 0,000054396163 |
| LOMBARDIA | Cremona | CASTEL GABBIANO | 0,000022187899 |
| LOMBARDIA | Cremona | CASTELDIDONE | 0,000025750483 |
| LOMBARDIA | Cremona | CASTELLEONE | 0,000143034126 |
| LOMBARDIA | Cremona | CASTELVERDE | 0,000108776406 |
| LOMBARDIA | Cremona | CASTELVISCONTI | 0,000020601826 |
| LOMBARDIA | Cremona | CELLA DATI | 0,000026090095 |
| LOMBARDIA | Cremona | CHIEVE | 0,000049986689 |
| LOMBARDIA | Cremona | CICOGNOLA | 0,000032812306 |
| LOMBARDIA | Cremona | CINGIA DE' BOTTI | 0,000042554198 |
| LOMBARDIA | Cremona | CORTE DE' CORTESI CON CIGNONE | 0,000032222025 |
| LOMBARDIA | Cremona | CORTE DE' FRATI | 0,000061312390 |
| LOMBARDIA | Cremona | CREDERA RUBBIANO | 0,000031443662 |
| LOMBARDIA | Cremona | CREMA | 0,000671302981 |
| LOMBARDIA | Cremona | CREMONA | 0,001497315918 |
| LOMBARDIA | Cremona | CREMOSANO | 0,000039710244 |
| LOMBARDIA | Cremona | CROTTA D'ADDA | 0,000030318847 |
| LOMBARDIA | Cremona | CUMIGNANO SUL NAVIGLIO | 0,000023398891 |
| LOMBARDIA | Cremona | DEROVERE | 0,000024095971 |
| LOMBARDIA | Cremona | DOVERA | 0,000090826362 |
| LOMBARDIA | Cremona | DRIZZONA | 0,000028396179 |
| LOMBARDIA | Cremona | FIESCO | 0,000036866578 |
| LOMBARDIA | Cremona | FORMIGARA | 0,000040002453 |
| LOMBARDIA | Cremona | GABBIONETA-BINANUOVA | 0,000035322792 |
| LOMBARDIA | Cremona | GADESCO-PIEVE DELMONA | 0,000050062200 |
| LOMBARDIA | Cremona | GENIVOLTA | 0,000037573593 |
| LOMBARDIA | Cremona | GERRE DE' CAPRIOLI | 0,000043780469 |
| LOMBARDIA | Cremona | GOMBITO | 0,000027583350 |
| LOMBARDIA | Cremona | GRONTARDO | 0,000047553583 |
| LOMBARDIA | Cremona | GRUMELLO CREMONESE ED UNITI | 0,000053290178 |
| LOMBARDIA | Cremona | GUSSOLA | 0,000059245601 |
| LOMBARDIA | Cremona | ISOLA DOVARESE | 0,000044180443 |
| LOMBARDIA | Cremona | IZANO | 0,000058188177 |




| Regione | Provincia | Comune | Coefficiente di riparto relativo al Fabbisogno Standard |
|-----------|-----------|--------------------------|---|
| LOMBARDIA | Cremona | MADIGNANO | 0,000053311642 |
| LOMBARDIA | Cremona | MALAGNINO | 0,000041801298 |
| LOMBARDIA | Cremona | MARTIGNANA DI PO | 0,000048863663 |
| LOMBARDIA | Cremona | MONTE CREMASCO | 0,000057638424 |
| LOMBARDIA | Cremona | MONTODINE | 0,000061066411 |
| LOMBARDIA | Cremona | MOSCAZZANO | 0,000028510849 |
| LOMBARDIA | Cremona | MOTTA BALUFFI | 0,000034367422 |
| LOMBARDIA | Cremona | OFFANENGO | 0,000122695489 |
| LOMBARDIA | Cremona | OLMENETA | 0,000046324290 |
| LOMBARDIA | Cremona | OSTIANO | 0,000070178472 |
| LOMBARDIA | Cremona | PADERNO PONCHIELLI | 0,000048745810 |
| LOMBARDIA | Cremona | PALAZZO PIGNANO | 0,000083076337 |
| LOMBARDIA | Cremona | PANDINO | 0,000158515152 |
| LOMBARDIA | Cremona | PERSICO DOSIMO | 0,000062909510 |
| LOMBARDIA | Cremona | PESCAROLO ED UNITI | 0,000045766402 |
| LOMBARDIA | Cremona | PESSINA CREMONESE | 0,000026520854 |
| LOMBARDIA | Cremona | PIADENA | 0,00009259937 |
| LOMBARDIA | Cremona | PIANENGO | 0,000075555963 |
| LOMBARDIA | Cremona | PIBRANICA | 0,000031310175 |
| LOMBARDIA | Cremona | PIEVE D'OLMI | 0,000052040178 |
| LOMBARDIA | Cremona | PIEVE SAN GIACOMO | 0,000049499189 |
| LOMBARDIA | Cremona | PIZZIGHETTONE | 0,000160464255 |
| LOMBARDIA | Cremona | POZZAGLIO ED UNITI | 0,000044225880 |
| LOMBARDIA | Cremona | QUINTANO | 0,000026681855 |
| LOMBARDIA | Cremona | RICENGO | 0,000032152426 |
| LOMBARDIA | Cremona | RIPALTA ARPINA | 0,000032328346 |
| LOMBARDIA | Cremona | RIPALTA CREMASCA | 0,000079256414 |
| LOMBARDIA | Cremona | RIPALTA GUERINA | 0,000022124829 |
| LOMBARDIA | Cremona | RIVAROLO DEL RE ED UNITI | 0,000060069763 |
| LOMBARDIA | Cremona | RIVOLTA D'ADDA | 0,000162888606 |
| LOMBARDIA | Cremona | ROBECCO D'OGGIO | 0,000068140182 |
| LOMBARDIA | Cremona | ROMANENGO | 0,000062889605 |
| LOMBARDIA | Cremona | SALVIROLA | 0,000033574606 |
| LOMBARDIA | Cremona | SAN BASSANO | 0,000073556672 |
| LOMBARDIA | Cremona | SAN DANIELE PO | 0,000049587240 |
| LOMBARDIA | Cremona | SAN GIOVANNI IN CROCE | 0,000047103013 |




| Regione | Provincia | Comune | Coefficiente di riparto relativo al Fabbisogno Standard |
|-----------|-----------|-------------------------|---|
| LOMBARDIA | Cremona | SAN MARTINO DEL LAGO | 0,000024764710 |
| LOMBARDIA | Cremona | SCANDOLARA RAVARA | 0,000043747247 |
| LOMBARDIA | Cremona | SCANDOLARA RIPA D'OGGIO | 0,000028684946 |
| LOMBARDIA | Cremona | SERGNANO | 0,000084671718 |
| LOMBARDIA | Cremona | SESTO ED UNITI | 0,000062347149 |
| LOMBARDIA | Cremona | SOLAROLO RAINERIO | 0,000034821130 |
| LOMBARDIA | Cremona | SONCINO | 0,000150436437 |
| LOMBARDIA | Cremona | SORESINA | 0,000172627846 |
| LOMBARDIA | Cremona | SOSPIRO | 0,000076853980 |
| LOMBARDIA | Cremona | SPINADESCO | 0,000051873551 |
| LOMBARDIA | Cremona | SPINEDA | 0,000030487234 |
| LOMBARDIA | Cremona | SPINO D'ADDA | 0,000121558348 |
| LOMBARDIA | Cremona | STAGNO LOMBARDO | 0,000039973952 |
| LOMBARDIA | Cremona | TICENGO | 0,000023652344 |
| LOMBARDIA | Cremona | TORLINO VIMERCATI | 0,000024331275 |
| LOMBARDIA | Cremona | TORNATA | 0,000026418946 |
| LOMBARDIA | Cremona | TORRE DE' PICENARDI | 0,000054316956 |
| LOMBARDIA | Cremona | TORRICELLA DEL PIZZO | 0,000034437068 |
| LOMBARDIA | Cremona | TRESCORE CREMASCO | 0,000061389457 |
| LOMBARDIA | Cremona | TRIGOLO | 0,000051761268 |
| LOMBARDIA | Cremona | VAIANO CREMASCO | 0,000075785207 |
| LOMBARDIA | Cremona | VAILATE | 0,000095482215 |
| LOMBARDIA | Cremona | VESCOVATO | 0,000100149708 |
| LOMBARDIA | Cremona | VOLONGO | 0,000027583645 |
| LOMBARDIA | Cremona | VOLTIDO | 0,000022965562 |
| LOMBARDIA | Lecco | ABBADIA LARIANA | 0,000080612152 |
| LOMBARDIA | Lecco | AIRUNO | 0,000059840517 |
| LOMBARDIA | Lecco | ANNONE DI BRIANZA | 0,000062259692 |
| LOMBARDIA | Lecco | BALLABIO | 0,000059400838 |
| LOMBARDIA | Lecco | BARZAGO | 0,000056269846 |
| LOMBARDIA | Lecco | BARZANO' | 0,000099563198 |
| LOMBARDIA | Lecco | BARZIO | 0,000055196355 |
| LOMBARDIA | Lecco | BELLANO | 0,000068341995 |
| LOMBARDIA | Lecco | BOSISIO PARINI | 0,000077607035 |
| LOMBARDIA | Lecco | BRIVIO | 0,000098405137 |
| LOMBARDIA | Lecco | BULCIAGO | 0,000062698726 |




| Regione | Provincia | Comune | Coefficiente di riparto relativo al Fabbisogno Standard |
|-----------|-----------|----------------------|---|
| LOMBARDIA | Lecco | CALCO | 0,000093317418 |
| LOMBARDIA | Lecco | CALOLZIOCORTE | 0,000190695881 |
| LOMBARDIA | Lecco | CARENNO | 0,000039034564 |
| LOMBARDIA | Lecco | CASARGO | 0,000038227943 |
| LOMBARDIA | Lecco | CASATENOVO | 0,000241924338 |
| LOMBARDIA | Lecco | CASSAGO BRIANZA | 0,000074156798 |
| LOMBARDIA | Lecco | CASSINA VALSASSINA | 0,000025099705 |
| LOMBARDIA | Lecco | CASTELLO DI BRIANZA | 0,000083507450 |
| LOMBARDIA | Lecco | CERNUSCO LOMBARDO | 0,000082703403 |
| LOMBARDIA | Lecco | CESANA BRIANZA | 0,000062539951 |
| LOMBARDIA | Lecco | CIVATE | 0,000088952927 |
| LOMBARDIA | Lecco | COLICO | 0,000129743333 |
| LOMBARDIA | Lecco | COLLE BRIANZA | 0,000051677963 |
| LOMBARDIA | Lecco | CORTENOVA | 0,000041757604 |
| LOMBARDIA | Lecco | COSTA MASNAGA | 0,000079766993 |
| LOMBARDIA | Lecco | CRANDOLA VALSASSINA | 0,000021662041 |
| LOMBARDIA | Lecco | CREMELLA | 0,000036312071 |
| LOMBARDIA | Lecco | CREMENO | 0,000047449559 |
| LOMBARDIA | Lecco | DERVIO | 0,000081969725 |
| LOMBARDIA | Lecco | DOLZAGO | 0,000057518638 |
| LOMBARDIA | Lecco | DORIO | 0,000021748954 |
| LOMBARDIA | Lecco | ELLO | 0,000025369591 |
| LOMBARDIA | Lecco | ERVE | 0,000030460049 |
| LOMBARDIA | Lecco | ESINO LARIO | 0,000036050429 |
| LOMBARDIA | Lecco | GALBIATE | 0,000147463696 |
| LOMBARDIA | Lecco | GARBAGNATE MONASTERO | 0,000063602481 |
| LOMBARDIA | Lecco | GARLATE | 0,000054351926 |
| LOMBARDIA | Lecco | IMBERSAGO | 0,000066660434 |
| LOMBARDIA | Lecco | INTROBIO | 0,000051684014 |
| LOMBARDIA | Lecco | INTROZZO | 0,000018366889 |
| LOMBARDIA | Lecco | LECCO | 0,000849109300 |
| LOMBARDIA | Lecco | LIBERNA | 0,000065137466 |
| LOMBARDIA | Lecco | LOMAGNA | 0,000063426957 |
| LOMBARDIA | Lecco | MALGRATE | 0,000088233923 |
| LOMBARDIA | Lecco | MANDELLO DEL LARIO | 0,000207531744 |
| LOMBARDIA | Lecco | MARGNO | 0,000023865333 |




| Regione | Provincia | Comune | Coefficiente di riparto relativo al Fabbisogno Standard |
|-----------|-----------|--------------------|---|
| LOMBARDIA | Lecco | MERATE | 0,000296355112 |
| LOMBARDIA | Lecco | MISSAGLIA | 0,000148137062 |
| LOMBARDIA | Lecco | MOGGIO | 0,000023165953 |
| LOMBARDIA | Lecco | MOLTENO | 0,000060993933 |
| LOMBARDIA | Lecco | MONTE MARENZO | 0,000042057629 |
| LOMBARDIA | Lecco | MONTEVECCHIA | 0,000050493934 |
| LOMBARDIA | Lecco | MONTICELLO BRIANZA | 0,000101991558 |
| LOMBARDIA | Lecco | MORTERONE | 0,000007509520 |
| LOMBARDIA | Lecco | NIBIONNO | 0,000067915044 |
| LOMBARDIA | Lecco | OGGIONO | 0,000163537928 |
| LOMBARDIA | Lecco | OLGIATE MOLGORA | 0,000095569686 |
| LOMBARDIA | Lecco | OLGINATE | 0,000132331814 |
| LOMBARDIA | Lecco | OLIVETO LARIO | 0,000034921873 |
| LOMBARDIA | Lecco | OSNAGO | 0,000110623211 |
| LOMBARDIA | Lecco | PADERNO D'ADDA | 0,000090370769 |
| LOMBARDIA | Lecco | PAGNONA | 0,000025620061 |
| LOMBARDIA | Lecco | PARLASCO | 0,000018076530 |
| LOMBARDIA | Lecco | PASTURO | 0,000043220568 |
| LOMBARDIA | Lecco | PEREGO | 0,000048469131 |
| LOMBARDIA | Lecco | PERLEDO | 0,000033855846 |
| LOMBARDIA | Lecco | PESCATE | 0,000037899497 |
| LOMBARDIA | Lecco | PREMANA | 0,000072262418 |
| LOMBARDIA | Lecco | PRIMALUNA | 0,000048363463 |
| LOMBARDIA | Lecco | ROBBIATE | 0,000120245270 |
| LOMBARDIA | Lecco | ROGENO | 0,000058933722 |
| LOMBARDIA | Lecco | ROVAGNATE | 0,000063552072 |
| LOMBARDIA | Lecco | SANTA MARIA HOE' | 0,000058191517 |
| LOMBARDIA | Lecco | SIRONE | 0,000051480256 |
| LOMBARDIA | Lecco | SIRTORI | 0,000060933896 |
| LOMBARDIA | Lecco | SUEGLIO | 0,000019478057 |
| LOMBARDIA | Lecco | SUELLO | 0,000043797425 |
| LOMBARDIA | Lecco | TACENO | 0,000023558101 |
| LOMBARDIA | Lecco | TORRE DE' BUSI | 0,000042538429 |
| LOMBARDIA | Lecco | TREMENICO | 0,000020175622 |
| LOMBARDIA | Lecco | VALGREGHENTINO | 0,000072837770 |
| LOMBARDIA | Lecco | VALMADRERA | 0,000213760167 |




| Regione | Provincia | Comune | Coefficiente di riparto relativo al Fabbisogno Standard |
|-----------|-----------|--------------------------|---|
| LOMBARDIA | Lecco | VARENNA | 0,000037305076 |
| LOMBARDIA | Lecco | VENDROGNO | 0,000025583972 |
| LOMBARDIA | Lecco | VERCURAGO | 0,000070381178 |
| LOMBARDIA | Lecco | VERDERIO INFERIORE | 0,000065811913 |
| LOMBARDIA | Lecco | VERDERIO SUPERIORE | 0,000059425940 |
| LOMBARDIA | Lecco | VESTRENO | 0,000022289277 |
| LOMBARDIA | Lecco | VIGANO' | 0,000056077684 |
| LOMBARDIA | Lodi | ABBADIA CERRETO | 0,000023035702 |
| LOMBARDIA | Lodi | BERTONICO | 0,000039822714 |
| LOMBARDIA | Lodi | BOFFALORA D'ADDA | 0,000038462478 |
| LOMBARDIA | Lodi | BORGHETTO LODIGIANO | 0,000097361670 |
| LOMBARDIA | Lodi | BORGO SAN GIOVANNI | 0,000056605563 |
| LOMBARDIA | Lodi | BREMBIO | 0,000051313239 |
| LOMBARDIA | Lodi | CAMAIRAGO | 0,000030968675 |
| LOMBARDIA | Lodi | CASALETTO LODIGIANO | 0,000052644914 |
| LOMBARDIA | Lodi | CASALMAIOCCO | 0,000058062263 |
| LOMBARDIA | Lodi | CASALPUSTERLENGO | 0,000242851743 |
| LOMBARDIA | Lodi | CASELLE LANDI | 0,000061105428 |
| LOMBARDIA | Lodi | CASELLE LURANI | 0,000063584415 |
| LOMBARDIA | Lodi | CASTELNUOVO BOCCA D'ADDA | 0,000040935263 |
| LOMBARDIA | Lodi | CASTIGLIONE D'ADDA | 0,000081395804 |
| LOMBARDIA | Lodi | CASTIRAGA VIDARDO | 0,000058036701 |
| LOMBARDIA | Lodi | CAVACURTA | 0,000030257107 |
| LOMBARDIA | Lodi | CAVENAGO D'ADDA | 0,000058370920 |
| LOMBARDIA | Lodi | CERVIGNANO D'ADDA | 0,000033709299 |
| LOMBARDIA | Lodi | CODOGNO | 0,000288312630 |
| LOMBARDIA | Lodi | COMAZZO | 0,000042113430 |
| LOMBARDIA | Lodi | CORNEGLIANO LAUDENSE | 0,000053891123 |
| LOMBARDIA | Lodi | CORNO GIOVINE | 0,000034196345 |
| LOMBARDIA | Lodi | CORNOVECCHIO | 0,000019915454 |
| LOMBARDIA | Lodi | CORTE PALASIO | 0,000043666337 |
| LOMBARDIA | Lodi | CRESPIATICA | 0,000061612168 |
| LOMBARDIA | Lodi | FOMBIO | 0,000062657621 |
| LOMBARDIA | Lodi | GALGAGNANO | 0,000035141170 |
| LOMBARDIA | Lodi | GRAFFIGNANA | 0,000055682466 |
| LOMBARDIA | Lodi | GUARDAMIGLIO | 0,000063203538 |




| Regione | Provincia | Comune | Coefficiente di riparto relativo al Fabbisogno Standard |
|-----------|-----------|--------------------------|---|
| LOMBARDIA | Lodi | LIVRAGA | 0,000064871134 |
| LOMBARDIA | Lodi | LODI | 0,000968137853 |
| LOMBARDIA | Lodi | LODI VECCHIO | 0,000091516226 |
| LOMBARDIA | Lodi | MACCASTORNA | 0,000011884803 |
| LOMBARDIA | Lodi | MAIRAGO | 0,000041898044 |
| LOMBARDIA | Lodi | MALEO | 0,000093470701 |
| LOMBARDIA | Lodi | MARUDO | 0,000036973992 |
| LOMBARDIA | Lodi | MASSALENGO | 0,000072532649 |
| LOMBARDIA | Lodi | MELETI | 0,000028606165 |
| LOMBARDIA | Lodi | MERLINO | 0,000046462232 |
| LOMBARDIA | Lodi | MONTANASO LOMBARDO | 0,000049174003 |
| LOMBARDIA | Lodi | MULAZZANO | 0,000136420556 |
| LOMBARDIA | Lodi | ORIO LITTA | 0,000063932851 |
| LOMBARDIA | Lodi | OSPEDALETTO LODIGIANO | 0,000070902239 |
| LOMBARDIA | Lodi | OSSAGO LODIGIANO | 0,000036289021 |
| LOMBARDIA | Lodi | PIEVE FISSIRAGA | 0,000035874477 |
| LOMBARDIA | Lodi | SALBRANO SUL LAMBRO | 0,000064503240 |
| LOMBARDIA | Lodi | SAN FIORANO | 0,000048529725 |
| LOMBARDIA | Lodi | SAN MARTINO IN STRADA | 0,000066588914 |
| LOMBARDIA | Lodi | SAN ROCCO AL PORTO | 0,000084561484 |
| LOMBARDIA | Lodi | SANT'ANGELO LODIGIANO | 0,000232609307 |
| LOMBARDIA | Lodi | SANTO STEFANO LODIGIANO | 0,000059154462 |
| LOMBARDIA | Lodi | SECUGNAGO | 0,000047121424 |
| LOMBARDIA | Lodi | SENNA LODIGIANA | 0,000061158424 |
| LOMBARDIA | Lodi | SOMAGLIA | 0,000094044947 |
| LOMBARDIA | Lodi | SORDIO | 0,000061454575 |
| LOMBARDIA | Lodi | TAVAZZANO CON VILLAVESCO | 0,000116861381 |
| LOMBARDIA | Lodi | TERRANOVA DEI PASSERINI | 0,000029791160 |
| LOMBARDIA | Lodi | TURANO LODIGIANO | 0,000051477633 |
| LOMBARDIA | Lodi | VALERA FRATTA | 0,000040294665 |
| LOMBARDIA | Lodi | VILLANOVA DEL SILLARO | 0,000043774282 |
| LOMBARDIA | Lodi | ZELO BUON PERSICO | 0,000128529532 |
| LOMBARDIA | Mantova | ACQUANEGRA SUL CHIESE | 0,000071249305 |
| LOMBARDIA | Mantova | ASOLA | 0,000177783493 |
| LOMBARDIA | Mantova | BAGNOLO SAN VITO | 0,000146941653 |
| LOMBARDIA | Mantova | BIGARELLO | 0,000059321000 |




| Regione | Provincia | Comune | Coefficiente di riparto relativo al Fabbisogno Standard |
|-----------|-----------|----------------------------|---|
| LOMBARDIA | Mantova | BORGOFORTE | 0,000073464897 |
| LOMBARDIA | Mantova | BORGOFRANCO SUL PO | 0,000038131728 |
| LOMBARDIA | Mantova | BOZZOLO | 0,000076810546 |
| LOMBARDIA | Mantova | CANNETO SULL'OGLIO | 0,000102481923 |
| LOMBARDIA | Mantova | CARBONARA DI PO | 0,000045335278 |
| LOMBARDIA | Mantova | CASALMORO | 0,000059954833 |
| LOMBARDIA | Mantova | CASALOLDO | 0,000060976822 |
| LOMBARDIA | Mantova | CASALROMANO | 0,000040563991 |
| LOMBARDIA | Mantova | CASTEL D'ARIO | 0,000098135838 |
| LOMBARDIA | Mantova | CASTEL GOFFREDO | 0,000197701741 |
| LOMBARDIA | Mantova | CASTELBELFORTE | 0,000064949869 |
| LOMBARDIA | Mantova | CASTELLUCCHIO | 0,000110050629 |
| LOMBARDIA | Mantova | CASTIGLIONE DELLE STIVIERE | 0,000395367976 |
| LOMBARDIA | Mantova | CAVRIANA | 0,000074747346 |
| LOMBARDIA | Mantova | CERESARA | 0,000055296274 |
| LOMBARDIA | Mantova | COMMESSAGGIO | 0,000035519318 |
| LOMBARDIA | Mantova | CURTATONE | 0,000267342635 |
| LOMBARDIA | Mantova | DOSOLO | 0,000067113748 |
| LOMBARDIA | Mantova | FELONICA | 0,000058536602 |
| LOMBARDIA | Mantova | GAZOLDO DEGLI IPPOLITI | 0,000066496997 |
| LOMBARDIA | Mantova | GAZZUOLO | 0,000080079673 |
| LOMBARDIA | Mantova | GOITO | 0,000184409997 |
| LOMBARDIA | Mantova | GONZAGA | 0,000123378961 |
| LOMBARDIA | Mantova | GUIDIZZOLO | 0,000132510724 |
| LOMBARDIA | Mantova | MAGNACAVALLO | 0,000049701817 |
| LOMBARDIA | Mantova | MANTOVA | 0,001005677042 |
| LOMBARDIA | Mantova | MARCARIA | 0,000139358104 |
| LOMBARDIA | Mantova | MARIANA MANTOVANA | 0,000030549829 |
| LOMBARDIA | Mantova | MARMIROLO | 0,000177972814 |
| LOMBARDIA | Mantova | MEDOLE | 0,000089383773 |
| LOMBARDIA | Mantova | MOGLIA | 0,000110211607 |
| LOMBARDIA | Mantova | MONZAMBANO | 0,000097119764 |
| LOMBARDIA | Mantova | MOTTEGGIANA | 0,000046169799 |
| LOMBARDIA | Mantova | OSTIGLIA | 0,000183753558 |
| LOMBARDIA | Mantova | PEGOGNAGA | 0,000125305638 |
| LOMBARDIA | Mantova | PIEVE DI CORIANO | 0,000044248394 |




| Regione | Provincia | Comune | Coefficiente di riparto relativo al Fabbisogno Standard |
|-----------|-----------|---------------------------|---|
| LOMBARDIA | Mantova | PIUBEGA | 0,000051527090 |
| LOMBARDIA | Mantova | POGGIO RUSCO | 0,000144193345 |
| LOMBARDIA | Mantova | POMPONESCO | 0,000042772424 |
| LOMBARDIA | Mantova | PONTI SUL MINCIO | 0,000065334693 |
| LOMBARDIA | Mantova | PORTO MANTOVANO | 0,000278348366 |
| LOMBARDIA | Mantova | QUINGENTOLE | 0,000042927400 |
| LOMBARDIA | Mantova | QUISTELLO | 0,000118837981 |
| LOMBARDIA | Mantova | REDONDESCO | 0,000041678732 |
| LOMBARDIA | Mantova | REVERE | 0,000071209236 |
| LOMBARDIA | Mantova | RIVAROLO MANTOVANO | 0,000071472758 |
| LOMBARDIA | Mantova | RODIGO | 0,000101697675 |
| LOMBARDIA | Mantova | RONCOFERRARO | 0,000143775881 |
| LOMBARDIA | Mantova | ROVERBELLA | 0,000179316910 |
| LOMBARDIA | Mantova | SABBIONETA | 0,000102162899 |
| LOMBARDIA | Mantova | SAN BENEDETTO PO | 0,000146894262 |
| LOMBARDIA | Mantova | SAN GIACOMO DELLE SEGNATE | 0,000051933493 |
| LOMBARDIA | Mantova | SAN GIORGIO DI MANTOVA | 0,000178533517 |
| LOMBARDIA | Mantova | SAN GIOVANNI DEL DOSSO | 0,000035978633 |
| LOMBARDIA | Mantova | SAN MARTINO DALL'ARGINE | 0,000046350213 |
| LOMBARDIA | Mantova | SCHIVENOGLIA | 0,000040161375 |
| LOMBARDIA | Mantova | SERMIDE | 0,000146295058 |
| LOMBARDIA | Mantova | SERRAVALLE A PO | 0,000038446511 |
| LOMBARDIA | Mantova | SOLFERINO | 0,000050337157 |
| LOMBARDIA | Mantova | SUSTINENTE | 0,000080490785 |
| LOMBARDIA | Mantova | SUZZARA | 0,000417965551 |
| LOMBARDIA | Mantova | VIADANA | 0,000328928846 |
| LOMBARDIA | Mantova | VILLA POMA | 0,000055018711 |
| LOMBARDIA | Mantova | VILLIMPENTA | 0,000071339874 |
| LOMBARDIA | Mantova | VIRGILIO | 0,000152788686 |
| LOMBARDIA | Mantova | VOLTA MANTOVANA | 0,000130908549 |
| LOMBARDIA | Milano | ABBIATEGRASSO | 0,000582234200 |
| LOMBARDIA | Milano | ALBAIRATE | 0,000087634593 |
| LOMBARDIA | Milano | ARCONATE | 0,000086154581 |
| LOMBARDIA | Milano | ARESE | 0,000303399855 |
| LOMBARDIA | Milano | ARLUNO | 0,000217252015 |
| LOMBARDIA | Milano | ASSAGO | 0,000146452039 |




| Regione | Provincia | Comune | Coefficiente di riparto relativo al Fabbisogno Standard |
|-----------|-----------|-------------------------|---|
| LOMBARDIA | Milano | BARANZATE | 0,000209201337 |
| LOMBARDIA | Milano | BAREGGIO | 0,000267817256 |
| LOMBARDIA | Milano | BASIANO | 0,000078180484 |
| LOMBARDIA | Milano | BASIGLIO | 0,000129524524 |
| LOMBARDIA | Milano | BELLINZAGO LOMBARDO | 0,000071553674 |
| LOMBARDIA | Milano | BERNATE TICINO | 0,000056308954 |
| LOMBARDIA | Milano | BESATE | 0,000059336903 |
| LOMBARDIA | Milano | BINASCO | 0,000144495829 |
| LOMBARDIA | Milano | BOFFALORA SOPRA TICINO | 0,000075402172 |
| LOMBARDIA | Milano | BOLLATE | 0,000678653927 |
| LOMBARDIA | Milano | BRESSO | 0,000529662804 |
| LOMBARDIA | Milano | BUBBIANO | 0,000046687712 |
| LOMBARDIA | Milano | BUCCINASCO | 0,000396162407 |
| LOMBARDIA | Milano | BUSCATE | 0,000082468935 |
| LOMBARDIA | Milano | BUSSERO | 0,000134758095 |
| LOMBARDIA | Milano | BUSTO GAROLFO | 0,000212575359 |
| LOMBARDIA | Milano | CALVIGNASCO | 0,000026171305 |
| LOMBARDIA | Milano | CAMBIAGO | 0,000115944591 |
| LOMBARDIA | Milano | CANEGRATE | 0,000190326163 |
| LOMBARDIA | Milano | CARPIANO | 0,000070453831 |
| LOMBARDIA | Milano | CARUGATE | 0,000256048987 |
| LOMBARDIA | Milano | CASARILE | 0,000067147648 |
| LOMBARDIA | Milano | CASOREZZO | 0,000100283369 |
| LOMBARDIA | Milano | CASSANO D'ADDA | 0,000299415500 |
| LOMBARDIA | Milano | CASSINA DE' PECCHI | 0,000242558443 |
| LOMBARDIA | Milano | CASSINETTA DI LUGAGNANO | 0,000037594688 |
| LOMBARDIA | Milano | CASTANO PRIMO | 0,000216906303 |
| LOMBARDIA | Milano | CERNUSCO SUL NAVIGLIO | 0,000427063929 |
| LOMBARDIA | Milano | CERRO AL LAMBRO | 0,000090655226 |
| LOMBARDIA | Milano | CERRO MAGGIORE | 0,000251847736 |
| LOMBARDIA | Milano | CESANO BOSCONI | 0,000349388052 |
| LOMBARDIA | Milano | CESATE | 0,000249186796 |
| LOMBARDIA | Milano | CINISELLO BALSAMO | 0,001422325905 |
| LOMBARDIA | Milano | CISLIANO | 0,000064389790 |
| LOMBARDIA | Milano | COLOGNO MONZESE | 0,000860239167 |
| LOMBARDIA | Milano | COLTURANO | 0,000050195851 |




| Regione | Provincia | Comune | Coefficiente di riparto relativo al Fabbisogno Standard |
|-----------|-----------|---------------------|---|
| LOMBARDIA | Milano | CORBETTA | 0,000241749548 |
| LOMBARDIA | Milano | CORMANO | 0,000407487295 |
| LOMBARDIA | Milano | CORNAREDO | 0,000375194765 |
| LOMBARDIA | Milano | CORSICO | 0,000639393660 |
| LOMBARDIA | Milano | CUGGIONO | 0,000134795349 |
| LOMBARDIA | Milano | CUSAGO | 0,000077563849 |
| LOMBARDIA | Milano | CUSANO MILANINO | 0,000393672137 |
| LOMBARDIA | Milano | DAIRAGO | 0,000076773760 |
| LOMBARDIA | Milano | DRESANO | 0,000066676463 |
| LOMBARDIA | Milano | GAGGIANO | 0,000136578456 |
| LOMBARDIA | Milano | GARBAGNATE MILANESE | 0,000310416709 |
| LOMBARDIA | Milano | GESSATE | 0,000141075803 |
| LOMBARDIA | Milano | GORGONZOLA | 0,000324037308 |
| LOMBARDIA | Milano | GREZZAGO | 0,000064400555 |
| LOMBARDIA | Milano | GUDO VISCONTI | 0,000046732549 |
| LOMBARDIA | Milano | INVERUNO | 0,000160209384 |
| LOMBARDIA | Milano | INZAGO | 0,000129518986 |
| LOMBARDIA | Milano | LACCHIARELLA | 0,000146892053 |
| LOMBARDIA | Milano | LAINATE | 0,000425417267 |
| LOMBARDIA | Milano | LEGNANO | 0,000977576997 |
| LOMBARDIA | Milano | LISCATE | 0,000073553492 |
| LOMBARDIA | Milano | LOCATE DI TRIULZI | 0,000126093995 |
| LOMBARDIA | Milano | MAGENTA | 0,000453895319 |
| LOMBARDIA | Milano | MAGNAGO | 0,000168210137 |
| LOMBARDIA | Milano | MARCALLO CON CASONE | 0,000098286291 |
| LOMBARDIA | Milano | MASATE | 0,000071269292 |
| LOMBARDIA | Milano | MEDIGLIA | 0,000201733707 |
| LOMBARDIA | Milano | MELEGNANO | 0,000384885652 |
| LOMBARDIA | Milano | MELZO | 0,000313527474 |
| LOMBARDIA | Milano | MESERO | 0,000071231378 |
| LOMBARDIA | Milano | MILANO | 0,025526452405 |
| LOMBARDIA | Milano | MORIMONDO | 0,000024563513 |
| LOMBARDIA | Milano | MOTTA VISCONTI | 0,000090969606 |
| LOMBARDIA | Milano | NERVIANO | 0,000271569546 |
| LOMBARDIA | Milano | NOSATE | 0,000027099220 |
| LOMBARDIA | Milano | NOVATE MILANESE | 0,000371217990 |




| Regione | Provincia | Comune | Coefficiente di riparto relativo al Fabbisogno Standard |
|-----------|-----------|-------------------------|---|
| LOMBARDIA | Milano | NOVIGLIO | 0,000086245514 |
| LOMBARDIA | Milano | OPERA | 0,000226684492 |
| LOMBARDIA | Milano | OSSONA | 0,000073906298 |
| LOMBARDIA | Milano | OZZERO | 0,000045107973 |
| LOMBARDIA | Milano | PADERNO DUGNANO | 0,000759894166 |
| LOMBARDIA | Milano | PANTIGLIATE | 0,000105071296 |
| LOMBARDIA | Milano | PARABIAGO | 0,000505618327 |
| LOMBARDIA | Milano | PAULLO | 0,000193937672 |
| LOMBARDIA | Milano | PERO | 0,000189604146 |
| LOMBARDIA | Milano | PESCHIERA BORROMEO | 0,000326441888 |
| LOMBARDIA | Milano | PESSANO CON BORNAGO | 0,000112117660 |
| LOMBARDIA | Milano | PIEVE EMANUELE | 0,000220544163 |
| LOMBARDIA | Milano | PIOLTELLO | 0,000544927838 |
| LOMBARDIA | Milano | POGLIANO MILANESE | 0,000130817073 |
| LOMBARDIA | Milano | POZZO D'ADDA | 0,000096611393 |
| LOMBARDIA | Milano | POZZUOLO MARTESANA | 0,000149940294 |
| LOMBARDIA | Milano | PREGNANA MILANESE | 0,000114439741 |
| LOMBARDIA | Milano | RESCALDINA | 0,000195077022 |
| LOMBARDIA | Milano | RHO | 0,001023409038 |
| LOMBARDIA | Milano | ROBECCHETTO CON INDUNO | 0,000080337705 |
| LOMBARDIA | Milano | ROBECCO SUL NAVIGLIO | 0,000107300285 |
| LOMBARDIA | Milano | RODANO | 0,000076592439 |
| LOMBARDIA | Milano | ROSATE | 0,000090411526 |
| LOMBARDIA | Milano | ROZZANO | 0,000814058651 |
| LOMBARDIA | Milano | SAN COLOMBANO AL LAMBRO | 0,000149030820 |
| LOMBARDIA | Milano | SAN DONATO MILANESE | 0,000619964765 |
| LOMBARDIA | Milano | SAN GIORGIO SU LEGNANO | 0,000119708304 |
| LOMBARDIA | Milano | SAN GIULIANO MILANESE | 0,000612451084 |
| LOMBARDIA | Milano | SAN VITTORE OLONA | 0,000140026701 |
| LOMBARDIA | Milano | SAN ZENONE AL LAMBRO | 0,000067321085 |
| LOMBARDIA | Milano | SANTO STEFANO TICINO | 0,000070519979 |
| LOMBARDIA | Milano | SEDRIANO | 0,000184890609 |
| LOMBARDIA | Milano | SEGRATE | 0,000507500042 |
| LOMBARDIA | Milano | SENAGO | 0,000344409326 |
| LOMBARDIA | Milano | SESTO SAN GIOVANNI | 0,001601753413 |
| LOMBARDIA | Milano | SETTALA | 0,000070315531 |




| Regione | Provincia | Comune | Coefficiente di riparto relativo al Fabbisogno Standard |
|-----------|-----------------------|-----------------------|---|
| LOMBARDIA | Milano | SETTIMO MILANESE | 0,000299398866 |
| LOMBARDIA | Milano | SOLARO | 0,000244731223 |
| LOMBARDIA | Milano | TREZZANO ROSA | 0,000081456229 |
| LOMBARDIA | Milano | TREZZANO SUL NAVIGLIO | 0,000295147568 |
| LOMBARDIA | Milano | TREZZO SULL'ADDA | 0,000225054545 |
| LOMBARDIA | Milano | TRIBIANO | 0,000063147578 |
| LOMBARDIA | Milano | TRUCCAZZANO | 0,000098341230 |
| LOMBARDIA | Milano | TURBIGO | 0,000108347166 |
| LOMBARDIA | Milano | VANZAGHELLO | 0,000092037560 |
| LOMBARDIA | Milano | VANZAGO | 0,000142306722 |
| LOMBARDIA | Milano | VAPRIO D'ADDA | 0,000158363665 |
| LOMBARDIA | Milano | VERMEZZO | 0,000053364108 |
| LOMBARDIA | Milano | VERNATE | 0,000060229256 |
| LOMBARDIA | Milano | VIGNATE | 0,000181114416 |
| LOMBARDIA | Milano | VILLA CORTESE | 0,000100814959 |
| LOMBARDIA | Milano | VIMODRONE | 0,000354762396 |
| LOMBARDIA | Milano | VITTUONE | 0,000107283298 |
| LOMBARDIA | Milano | VIZZOLO PREDABISSI | 0,000065496379 |
| LOMBARDIA | Milano | ZELO SURREGONE | 0,000027168047 |
| LOMBARDIA | Milano | ZIBIDO SAN GIACOMO | 0,000075505367 |
| LOMBARDIA | Monza e della Brianza | AGRATE BRIANZA | 0,000286422085 |
| LOMBARDIA | Monza e della Brianza | AICURZIO | 0,000044513317 |
| LOMBARDIA | Monza e della Brianza | ALBIATE | 0,000103578873 |
| LOMBARDIA | Monza e della Brianza | ARCORE | 0,000319331447 |
| LOMBARDIA | Monza e della Brianza | BARLASSINA | 0,000122988957 |
| LOMBARDIA | Monza e della Brianza | BELLUSCO | 0,000151004060 |
| LOMBARDIA | Monza e della Brianza | BERNAREGGIO | 0,000212043303 |
| LOMBARDIA | Monza e della Brianza | BESANA IN BRIANZA | 0,000251617856 |
| LOMBARDIA | Monza e della Brianza | BIASSONO | 0,000190159252 |
| LOMBARDIA | Monza e della Brianza | BOVISIO-MASCIAGO | 0,000309724499 |
| LOMBARDIA | Monza e della Brianza | BRIOSCO | 0,000112990622 |
| LOMBARDIA | Monza e della Brianza | BRUGHERIO | 0,000664844969 |
| LOMBARDIA | Monza e della Brianza | BURAGO DI MOLGORA | 0,000094164732 |
| LOMBARDIA | Monza e della Brianza | BUSNAGO | 0,000092084829 |
| LOMBARDIA | Monza e della Brianza | CAMPARADA | 0,000048648107 |
| LOMBARDIA | Monza e della Brianza | CAPONAGO | 0,000090854289 |




| Regione | Provincia | Comune | Coefficiente di riparto relativo al Fabbisogno Standard |
|-----------|-----------------------|----------------------|---|
| LOMBARDIA | Monza e della Brianza | CARATE BRIANZA | 0,000241314457 |
| LOMBARDIA | Monza e della Brianza | CARNATE | 0,000132030499 |
| LOMBARDIA | Monza e della Brianza | CAVENAGO DI BRIANZA | 0,000144799782 |
| LOMBARDIA | Monza e della Brianza | CERIANO LAGHETTO | 0,000139386261 |
| LOMBARDIA | Monza e della Brianza | CESANO MADERNO | 0,000651364649 |
| LOMBARDIA | Monza e della Brianza | COGLIATE | 0,000164869194 |
| LOMBARDIA | Monza e della Brianza | CONCOREZZO | 0,000178159967 |
| LOMBARDIA | Monza e della Brianza | CORNATE D'ADDA | 0,000163281053 |
| LOMBARDIA | Monza e della Brianza | CORREZZANA | 0,000053656024 |
| LOMBARDIA | Monza e della Brianza | DESIO | 0,000654702409 |
| LOMBARDIA | Monza e della Brianza | GIUSSANO | 0,000434865173 |
| LOMBARDIA | Monza e della Brianza | LAZZATE | 0,000118740813 |
| LOMBARDIA | Monza e della Brianza | LENTATE SUL SEVESO | 0,000228272381 |
| LOMBARDIA | Monza e della Brianza | LESMO | 0,000153875295 |
| LOMBARDIA | Monza e della Brianza | LIMBIATE | 0,000532155499 |
| LOMBARDIA | Monza e della Brianza | LISSONE | 0,000803295055 |
| LOMBARDIA | Monza e della Brianza | MACHERIO | 0,000168465516 |
| LOMBARDIA | Monza e della Brianza | MEDA | 0,000387748795 |
| LOMBARDIA | Monza e della Brianza | MEZZAGO | 0,000089188965 |
| LOMBARDIA | Monza e della Brianza | MISINTO | 0,000082851187 |
| LOMBARDIA | Monza e della Brianza | MONZA | 0,002516469747 |
| LOMBARDIA | Monza e della Brianza | MUGGIO' | 0,000439468623 |
| LOMBARDIA | Monza e della Brianza | NOVA MILANESE | 0,000352782368 |
| LOMBARDIA | Monza e della Brianza | ORNAGO | 0,000070289988 |
| LOMBARDIA | Monza e della Brianza | RENATE | 0,000093623677 |
| LOMBARDIA | Monza e della Brianza | RONCELLO | 0,000069110255 |
| LOMBARDIA | Monza e della Brianza | RONCO BRIANTINO | 0,000061771424 |
| LOMBARDIA | Monza e della Brianza | SEREGNO | 0,000866861416 |
| LOMBARDIA | Monza e della Brianza | SEVESO | 0,000320857698 |
| LOMBARDIA | Monza e della Brianza | SOVICO | 0,000160300204 |
| LOMBARDIA | Monza e della Brianza | SULBIATE | 0,000075909963 |
| LOMBARDIA | Monza e della Brianza | TRIUGGIO | 0,000110905213 |
| LOMBARDIA | Monza e della Brianza | USMATE VELATE | 0,000190689981 |
| LOMBARDIA | Monza e della Brianza | VAREDO | 0,000249980590 |
| LOMBARDIA | Monza e della Brianza | VEDANO AL LAMBRO | 0,000158367319 |
| LOMBARDIA | Monza e della Brianza | VEDUGGIO CON COLZANO | 0,000084634376 |




| Regione | Provincia | Comune | Coefficiente di riparto relativo al Fabbisogno Standard |
|-----------|-----------------------|----------------------|---|
| LOMBARDIA | Monza e della Brianza | VERANO BRIANZA | 0,000123310052 |
| LOMBARDIA | Monza e della Brianza | VILLASANTA | 0,000218557035 |
| LOMBARDIA | Monza e della Brianza | VIMERCATE | 0,000499152660 |
| LOMBARDIA | Pavia | ALAGNA | 0,000032584310 |
| LOMBARDIA | Pavia | ALBAREDO ARNABOLDI | 0,000019763715 |
| LOMBARDIA | Pavia | ALBONESE | 0,000028062452 |
| LOMBARDIA | Pavia | ALBUZZANO | 0,000061314736 |
| LOMBARDIA | Pavia | ARENA PO | 0,000048599494 |
| LOMBARDIA | Pavia | BADIA PAVESE | 0,000022396985 |
| LOMBARDIA | Pavia | BAGNARIA | 0,000034911426 |
| LOMBARDIA | Pavia | BARBIANELLO | 0,000037515526 |
| LOMBARDIA | Pavia | BASCAPE' | 0,000056307805 |
| LOMBARDIA | Pavia | BASTIDA DEI DOSSI | 0,000019242577 |
| LOMBARDIA | Pavia | BASTIDA PANCARANA | 0,000036804989 |
| LOMBARDIA | Pavia | BATTUDA | 0,000024098774 |
| LOMBARDIA | Pavia | BELGIOIOSO | 0,000103278784 |
| LOMBARDIA | Pavia | BEREGUARDO | 0,000061799028 |
| LOMBARDIA | Pavia | BORGARELLO | 0,000065032794 |
| LOMBARDIA | Pavia | BORGO PRIOLO | 0,000047752038 |
| LOMBARDIA | Pavia | BORGO SAN SIRO | 0,000039754444 |
| LOMBARDIA | Pavia | BORGORATTO MORMOROLO | 0,000026039140 |
| LOMBARDIA | Pavia | BORNASCO | 0,000050446638 |
| LOMBARDIA | Pavia | BOSNASCO | 0,000026247763 |
| LOMBARDIA | Pavia | BRALLO DI PREGOLA | 0,000040686011 |
| LOMBARDIA | Pavia | BREME | 0,000035634073 |
| LOMBARDIA | Pavia | BRESSANA BOTTARONE | 0,000076831426 |
| LOMBARDIA | Pavia | BRONI | 0,000224039062 |
| LOMBARDIA | Pavia | CALVIGNANO | 0,000018949987 |
| LOMBARDIA | Pavia | CAMPOSPINOSO | 0,000037543583 |
| LOMBARDIA | Pavia | CANDIA LOMELLINA | 0,000049719840 |
| LOMBARDIA | Pavia | CANEVINO | 0,000018521131 |
| LOMBARDIA | Pavia | CANNETO PAVESE | 0,000044814406 |
| LOMBARDIA | Pavia | CARBONARA AL TICINO | 0,000041877350 |
| LOMBARDIA | Pavia | CASANOVA LONATI | 0,000021417125 |
| LOMBARDIA | Pavia | CASATISMA | 0,000039153267 |
| LOMBARDIA | Pavia | CASEI GEROLA | 0,000064839025 |




| Regione | Provincia | Comune | Coefficiente di riparto relativo al Fabbisogno Standard |
|-----------|-----------|--------------------------|---|
| LOMBARDIA | Pavia | CASORATE PRIMO | 0,000157767850 |
| LOMBARDIA | Pavia | CASSOLNOVO | 0,000155754517 |
| LOMBARDIA | Pavia | CASTANA | 0,000033557696 |
| LOMBARDIA | Pavia | CASTEGGIO | 0,000152195695 |
| LOMBARDIA | Pavia | CASTELLETTO DI BRANDUZZO | 0,000034569762 |
| LOMBARDIA | Pavia | CASTELLO D'AGOGNA | 0,000032547958 |
| LOMBARDIA | Pavia | CASTELNOVETTO | 0,000031253055 |
| LOMBARDIA | Pavia | CAVA MANARA | 0,000116059944 |
| LOMBARDIA | Pavia | CECIMA | 0,000024120116 |
| LOMBARDIA | Pavia | CERANOVA | 0,000027326378 |
| LOMBARDIA | Pavia | CERETTO LOMELLINA | 0,000023944985 |
| LOMBARDIA | Pavia | CERGNAGO | 0,000029999528 |
| LOMBARDIA | Pavia | CERTOSA DI PAVIA | 0,000064358636 |
| LOMBARDIA | Pavia | CERVESINA | 0,000043363617 |
| LOMBARDIA | Pavia | CHIGNOLO PO | 0,000083389403 |
| LOMBARDIA | Pavia | CIGOGNOLA | 0,000044235561 |
| LOMBARDIA | Pavia | CILAVEGNA | 0,000113426263 |
| LOMBARDIA | Pavia | CODEVILLA | 0,000042003429 |
| LOMBARDIA | Pavia | CONFIENZA | 0,000060707690 |
| LOMBARDIA | Pavia | COPIANO | 0,000045264593 |
| LOMBARDIA | Pavia | CORANA | 0,000035609193 |
| LOMBARDIA | Pavia | CORNALE | 0,000034861835 |
| LOMBARDIA | Pavia | CORTEOLONA | 0,000056088926 |
| LOMBARDIA | Pavia | CORVINO SAN QUIRICO | 0,000041341937 |
| LOMBARDIA | Pavia | COSTA DE' NOBILI | 0,000024108833 |
| LOMBARDIA | Pavia | COZZO | 0,000024922181 |
| LOMBARDIA | Pavia | CURA CARPIGNANO | 0,000129641428 |
| LOMBARDIA | Pavia | DORNO | 0,000079389059 |
| LOMBARDIA | Pavia | FERRERA ERBOGNONE | 0,000036649464 |
| LOMBARDIA | Pavia | FILIGHERA | 0,000031589895 |
| LOMBARDIA | Pavia | FORTUNAGO | 0,000029640236 |
| LOMBARDIA | Pavia | FRASCAROLO | 0,000042724179 |
| LOMBARDIA | Pavia | GALLIAVOLA | 0,000021014670 |
| LOMBARDIA | Pavia | GAMBARANA | 0,000021923875 |
| LOMBARDIA | Pavia | GAMBOLO' | 0,000168878676 |
| LOMBARDIA | Pavia | GARLASCO | 0,000218782699 |




| Regione | Provincia | Comune | Coefficiente di riparto relativo al Fabbisogno Standard |
|-----------|-----------|----------------------------|---|
| LOMBARDIA | Pavia | GENZONE | 0,000021969461 |
| LOMBARDIA | Pavia | GERENZAGO | 0,000040565654 |
| LOMBARDIA | Pavia | GIUSSAGO | 0,000111258134 |
| LOMBARDIA | Pavia | GODIASCO | 0,000107699109 |
| LOMBARDIA | Pavia | GOLFERENZO | 0,000021357040 |
| LOMBARDIA | Pavia | GRAVELLONA LOMELLINA | 0,000070622094 |
| LOMBARDIA | Pavia | GROPELLO CAIROLI | 0,000091380728 |
| LOMBARDIA | Pavia | INVERNO E MONTELEONE | 0,000049948171 |
| LOMBARDIA | Pavia | LANDRIANO | 0,000098994948 |
| LOMBARDIA | Pavia | LANGOSCO | 0,000025802230 |
| LOMBARDIA | Pavia | LARDIRAGO | 0,000037757575 |
| LOMBARDIA | Pavia | LINAROLO | 0,000049342309 |
| LOMBARDIA | Pavia | LIRIO | 0,000020704774 |
| LOMBARDIA | Pavia | LOMELLO | 0,000063300341 |
| LOMBARDIA | Pavia | LUNGAVILLA | 0,000057740438 |
| LOMBARDIA | Pavia | MAGHERNO | 0,000050751639 |
| LOMBARDIA | Pavia | MARCIGNAGO | 0,000047411423 |
| LOMBARDIA | Pavia | MARZANO | 0,000037824295 |
| LOMBARDIA | Pavia | MEDE | 0,000139912668 |
| LOMBARDIA | Pavia | MENCONICO | 0,000029837851 |
| LOMBARDIA | Pavia | MEZZANA BIGLI | 0,000044699775 |
| LOMBARDIA | Pavia | MEZZANA RABATTONI | 0,000025468200 |
| LOMBARDIA | Pavia | MEZZANINO | 0,000046788373 |
| LOMBARDIA | Pavia | MIRADOLO TERME | 0,000101800215 |
| LOMBARDIA | Pavia | MONTALTO PAVESE | 0,000042976835 |
| LOMBARDIA | Pavia | MONTEBELLO DELLA BATTAGLIA | 0,000047101118 |
| LOMBARDIA | Pavia | MONTECALVO VERSIGLIA | 0,000031852377 |
| LOMBARDIA | Pavia | MONTESCANO | 0,000023704702 |
| LOMBARDIA | Pavia | MONTESEGALE | 0,000023934791 |
| LOMBARDIA | Pavia | MONTECELLI PAVESE | 0,000030979251 |
| LOMBARDIA | Pavia | MONTU' BECCARIA | 0,000042103382 |
| LOMBARDIA | Pavia | MORNICO LOSANA | 0,000037406216 |
| LOMBARDIA | Pavia | MORTARA | 0,000310400109 |
| LOMBARDIA | Pavia | NICORVO | 0,000022490018 |
| LOMBARDIA | Pavia | OLEVANO DI LOMELLINA | 0,000033655618 |
| LOMBARDIA | Pavia | OLIVA GESSI | 0,000020015982 |




| Regione | Provincia | Comune | Coefficiente di riparto relativo al Fabbisogno Standard |
|-----------|-----------|--------------------------|---|
| LOMBARDIA | Pavia | OTTOBIANO | 0,000044437936 |
| LOMBARDIA | Pavia | PALESTRO | 0,000058888434 |
| LOMBARDIA | Pavia | PANCARANA | 0,000023218520 |
| LOMBARDIA | Pavia | PARONA | 0,000052738021 |
| LOMBARDIA | Pavia | PAVIA | 0,001648059183 |
| LOMBARDIA | Pavia | PIETRA DE' GIORGI | 0,000032551905 |
| LOMBARDIA | Pavia | PIEVE ALBIGNOLA | 0,000031878363 |
| LOMBARDIA | Pavia | PIEVE DEL CAIRO | 0,000066853912 |
| LOMBARDIA | Pavia | PIEVE PORTO MORONE | 0,000080665669 |
| LOMBARDIA | Pavia | PINAROLO PO | 0,000071206539 |
| LOMBARDIA | Pavia | PIZZALE | 0,000031931159 |
| LOMBARDIA | Pavia | PONTE NIZZA | 0,000043412339 |
| LOMBARDIA | Pavia | PORTALBERA | 0,000047665840 |
| LOMBARDIA | Pavia | REA | 0,000027223766 |
| LOMBARDIA | Pavia | REDAVALLE | 0,000050660045 |
| LOMBARDIA | Pavia | RETORBIDO | 0,000040364445 |
| LOMBARDIA | Pavia | RIVANAZZANO | 0,000132947218 |
| LOMBARDIA | Pavia | ROBBIO | 0,000143131615 |
| LOMBARDIA | Pavia | ROBECCO PAVESE | 0,000025388541 |
| LOMBARDIA | Pavia | ROCCA DE' GIORGI | 0,000012414988 |
| LOMBARDIA | Pavia | ROCCA SUSELLA | 0,000023311942 |
| LOMBARDIA | Pavia | ROGNANO | 0,000021836279 |
| LOMBARDIA | Pavia | ROMAGNESE | 0,000039180491 |
| LOMBARDIA | Pavia | RONCARO | 0,000039254105 |
| LOMBARDIA | Pavia | ROSASCO | 0,000033395736 |
| LOMBARDIA | Pavia | ROVESCALA | 0,000039315890 |
| LOMBARDIA | Pavia | RUINO | 0,000035570247 |
| LOMBARDIA | Pavia | SAN CIPRIANO PO | 0,000024892764 |
| LOMBARDIA | Pavia | SAN DAMIANO AL COLLE | 0,000027352444 |
| LOMBARDIA | Pavia | SAN GENESIO ED UNITI | 0,000084785911 |
| LOMBARDIA | Pavia | SAN GIORGIO DI LOMELLINA | 0,000042353296 |
| LOMBARDIA | Pavia | SAN MARTINO SICCOMARIO | 0,000136386178 |
| LOMBARDIA | Pavia | SAN ZENONE AL PO | 0,000028908736 |
| LOMBARDIA | Pavia | SANNAZZARO DE' BURGONDI | 0,000106945541 |
| LOMBARDIA | Pavia | SANT'ALESSIO CON VIALONE | 0,000022632304 |
| LOMBARDIA | Pavia | SANT'ANGELO LOMELLINA | 0,000030157980 |




| Regione | Provincia | Comune | Coefficiente di riparto relativo al Fabbisogno Standard |
|-----------|-----------|------------------------------|---|
| LOMBARDIA | Pavia | SANTA CRISTINA E BISSONE | 0,000051968611 |
| LOMBARDIA | Pavia | SANTA GIULETTA | 0,000058489302 |
| LOMBARDIA | Pavia | SANTA MARGHERITA DI STAFFORA | 0,000038049733 |
| LOMBARDIA | Pavia | SANTA MARIA DELLA VERSA | 0,000067629449 |
| LOMBARDIA | Pavia | SARTIRANA LOMELLINA | 0,000060534834 |
| LOMBARDIA | Pavia | SCALDASOLE | 0,000031233515 |
| LOMBARDIA | Pavia | SEMIANA | 0,000022615716 |
| LOMBARDIA | Pavia | SILVANO PIETRA | 0,000033689117 |
| LOMBARDIA | Pavia | SIZIANO | 0,000115533268 |
| LOMBARDIA | Pavia | SOMMO | 0,000036767057 |
| LOMBARDIA | Pavia | SPESSA | 0,000024859389 |
| LOMBARDIA | Pavia | STRADELLA | 0,000215290262 |
| LOMBARDIA | Pavia | SUARDI | 0,000033974853 |
| LOMBARDIA | Pavia | TORRAZZA COSTE | 0,000044180817 |
| LOMBARDIA | Pavia | TORRE BERETTI E CASTELLARO | 0,000029258095 |
| LOMBARDIA | Pavia | TORRE D'ARESE | 0,000028642274 |
| LOMBARDIA | Pavia | TORRE D'ISOLA | 0,000060619458 |
| LOMBARDIA | Pavia | TORRE DE' NEGRI | 0,000021766136 |
| LOMBARDIA | Pavia | TORREVECCHIA PIA | 0,000057170045 |
| LOMBARDIA | Pavia | TORRICELLA VERZATE | 0,000033924310 |
| LOMBARDIA | Pavia | TRAVACO' SICCOMARIO | 0,000084031576 |
| LOMBARDIA | Pavia | TRIVOLZIO | 0,000049451296 |
| LOMBARDIA | Pavia | TROMELLO | 0,000097927247 |
| LOMBARDIA | Pavia | TROVO | 0,000040499439 |
| LOMBARDIA | Pavia | VAL DI NIZZA | 0,000037902855 |
| LOMBARDIA | Pavia | VALEGGIO | 0,000019876893 |
| LOMBARDIA | Pavia | VALLE LOMELLINA | 0,000067309088 |
| LOMBARDIA | Pavia | VALLE SALIMBENE | 0,000031744242 |
| LOMBARDIA | Pavia | VALVERDE | 0,000027203513 |
| LOMBARDIA | Pavia | VARZI | 0,000100312825 |
| LOMBARDIA | Pavia | VELEZZO LOMELLINA | 0,000017431955 |
| LOMBARDIA | Pavia | VELLEZZO BELLINI | 0,000048158484 |
| LOMBARDIA | Pavia | VERRETTO | 0,000022332685 |
| LOMBARDIA | Pavia | VERRUA PO | 0,000045290643 |
| LOMBARDIA | Pavia | VIDIGULFO | 0,000110568967 |
| LOMBARDIA | Pavia | VIGEVANO | 0,001209179337 |




| Regione | Provincia | Comune | Coefficiente di riparto relativo al Fabbisogno Standard |
|-----------|-----------|------------------------|---|
| LOMBARDIA | Pavia | VILLA BISCOSSI | 0,000012889261 |
| LOMBARDIA | Pavia | VILLANOVA D'ARDENGGHI | 0,000033615756 |
| LOMBARDIA | Pavia | VILLANTERIO | 0,000070681314 |
| LOMBARDIA | Pavia | VISTARINO | 0,000044347793 |
| LOMBARDIA | Pavia | VOGHERA | 0,000839957576 |
| LOMBARDIA | Pavia | VOLPARA | 0,000019221867 |
| LOMBARDIA | Pavia | ZAVATTARELLO | 0,000051684047 |
| LOMBARDIA | Pavia | ZECCONE | 0,000041182161 |
| LOMBARDIA | Pavia | ZEME | 0,000041712566 |
| LOMBARDIA | Pavia | ZENEVREDO | 0,000026603981 |
| LOMBARDIA | Pavia | ZERBO | 0,000026099835 |
| LOMBARDIA | Pavia | ZERBOLO' | 0,000043048723 |
| LOMBARDIA | Pavia | ZINASCO | 0,000062726190 |
| LOMBARDIA | Sondrio | ALBAREDO PER SAN MARCO | 0,000021023911 |
| LOMBARDIA | Sondrio | ALBOSAGGIA | 0,000081645629 |
| LOMBARDIA | Sondrio | ANDALO VALTELLINO | 0,000026604155 |
| LOMBARDIA | Sondrio | APRICA | 0,000048711743 |
| LOMBARDIA | Sondrio | ARDENNO | 0,000074916965 |
| LOMBARDIA | Sondrio | BEMA | 0,000019428618 |
| LOMBARDIA | Sondrio | BERBENNO DI VALTELLINA | 0,000069429846 |
| LOMBARDIA | Sondrio | BIANZONE | 0,000039916529 |
| LOMBARDIA | Sondrio | BORMIO | 0,000073661523 |
| LOMBARDIA | Sondrio | BUGLIO IN MONTE | 0,000053542873 |
| LOMBARDIA | Sondrio | CAIOLO | 0,000046954678 |
| LOMBARDIA | Sondrio | CAMPODOLCINO | 0,000040212704 |
| LOMBARDIA | Sondrio | CASPOGGIO | 0,000043135921 |
| LOMBARDIA | Sondrio | CASTELLO DELL'ACQUA | 0,000029979384 |
| LOMBARDIA | Sondrio | CASTONE ANDEVENNO | 0,000041613405 |
| LOMBARDIA | Sondrio | CEDRASCO | 0,000024946443 |
| LOMBARDIA | Sondrio | CERCINO | 0,000027656972 |
| LOMBARDIA | Sondrio | CHIAVENNA | 0,000146412908 |
| LOMBARDIA | Sondrio | CHIESA IN VALMALENCO | 0,000084868050 |
| LOMBARDIA | Sondrio | CHIURO | 0,000060149561 |
| LOMBARDIA | Sondrio | CINO | 0,000023750463 |
| LOMBARDIA | Sondrio | CIVO | 0,000032335619 |
| LOMBARDIA | Sondrio | COLORINA | 0,000032264296 |



| Regione | Provincia | Comune | Coefficiente di riparto relativo al Fabbisogno Standard |
|-----------|-----------|------------------------|---|
| LOMBARDIA | Sondrio | COSIO VALTELLINO | 0,000094948786 |
| LOMBARDIA | Sondrio | DAZIO | 0,000024137075 |
| LOMBARDIA | Sondrio | DELEBIO | 0,000063416509 |
| LOMBARDIA | Sondrio | DUBINO | 0,000094616957 |
| LOMBARDIA | Sondrio | FAEDO VALTELLINO | 0,000024996098 |
| LOMBARDIA | Sondrio | FORCOLA | 0,000034849532 |
| LOMBARDIA | Sondrio | FUSINE | 0,000028429234 |
| LOMBARDIA | Sondrio | GEROLA ALTA | 0,000023085688 |
| LOMBARDIA | Sondrio | GORDONA | 0,000047559560 |
| LOMBARDIA | Sondrio | GROSIO | 0,000082514353 |
| LOMBARDIA | Sondrio | GROSOTTO | 0,000052433562 |
| LOMBARDIA | Sondrio | LANZADA | 0,000044339335 |
| LOMBARDIA | Sondrio | LIVIGNO | 0,000062316744 |
| LOMBARDIA | Sondrio | LOVERO | 0,000027623644 |
| LOMBARDIA | Sondrio | MADESIMO | 0,000023364883 |
| LOMBARDIA | Sondrio | MANTELLIO | 0,000029437038 |
| LOMBARDIA | Sondrio | MAZZO DI VALTELLINA | 0,000034126039 |
| LOMBARDIA | Sondrio | MELLO | 0,000027803742 |
| LOMBARDIA | Sondrio | MENAROLA | 0,000007471559 |
| LOMBARDIA | Sondrio | MESE | 0,000048751606 |
| LOMBARDIA | Sondrio | MONTAGNA IN VALTELLINA | 0,000062774785 |
| LOMBARDIA | Sondrio | MORBEGNO | 0,000197309087 |
| LOMBARDIA | Sondrio | NOVATE MEZZOLA | 0,000056575298 |
| LOMBARDIA | Sondrio | PEDESINA | 0,000006052994 |
| LOMBARDIA | Sondrio | PIANTEDO | 0,000033853926 |
| LOMBARDIA | Sondrio | PIATEDA | 0,000071390354 |
| LOMBARDIA | Sondrio | PIURO | 0,000055898151 |
| LOMBARDIA | Sondrio | POGGIRIDENTI | 0,000044033673 |
| LOMBARDIA | Sondrio | PONTE IN VALTELLINA | 0,000058192689 |
| LOMBARDIA | Sondrio | POSTALESIO | 0,000027343864 |
| LOMBARDIA | Sondrio | PRATA CAMPORTACCIO | 0,000052026778 |
| LOMBARDIA | Sondrio | RASURA | 0,000022521247 |
| LOMBARDIA | Sondrio | ROGOLO | 0,000026679785 |
| LOMBARDIA | Sondrio | SAMOLACO | 0,000046571729 |
| LOMBARDIA | Sondrio | SAN GIACOMO FILIPPO | 0,000025695919 |
| LOMBARDIA | Sondrio | SERNIO | 0,000024321219 |




| Regione | Provincia | Comune | Coefficiente di riparto relativo al Fabbisogno Standard |
|-----------|-----------|----------------------|---|
| LOMBARDIA | Sondrio | SONDALO | 0,000079305116 |
| LOMBARDIA | Sondrio | SONDRIO | 0,000450437448 |
| LOMBARDIA | Sondrio | SPRIANA | 0,000019136922 |
| LOMBARDIA | Sondrio | TALAMONA | 0,000114959286 |
| LOMBARDIA | Sondrio | TARTANO | 0,000019179580 |
| LOMBARDIA | Sondrio | TEGLIO | 0,000111640209 |
| LOMBARDIA | Sondrio | TIRANO | 0,000198211977 |
| LOMBARDIA | Sondrio | TORRE DI SANTA MARIA | 0,000033963337 |
| LOMBARDIA | Sondrio | TOVO DI SANT'AGATA | 0,000025299705 |
| LOMBARDIA | Sondrio | TRAONA | 0,000057564303 |
| LOMBARDIA | Sondrio | TRESIVIO | 0,000060441669 |
| LOMBARDIA | Sondrio | VAL MASINO | 0,000034323568 |
| LOMBARDIA | Sondrio | VALDIDENTRO | 0,000078595974 |
| LOMBARDIA | Sondrio | VALDISOTTO | 0,000060569703 |
| LOMBARDIA | Sondrio | VALFURVA | 0,000047478060 |
| LOMBARDIA | Sondrio | VERCEIA | 0,000036062346 |
| LOMBARDIA | Sondrio | VERVIO | 0,000019249940 |
| LOMBARDIA | Sondrio | VILLA DI CHIAVENNA | 0,000036077314 |
| LOMBARDIA | Sondrio | VILLA DI TIRANO | 0,000092823075 |
| LOMBARDIA | Varese | AGRA | 0,000025140759 |
| LOMBARDIA | Varese | ALBIZZATE | 0,000093851564 |
| LOMBARDIA | Varese | ANGERA | 0,000150322163 |
| LOMBARDIA | Varese | ARCISATE | 0,000166306300 |
| LOMBARDIA | Varese | ARSAGO SEPRIO | 0,000086565280 |
| LOMBARDIA | Varese | AZZATE | 0,000081055382 |
| LOMBARDIA | Varese | AZZIO | 0,000030192065 |
| LOMBARDIA | Varese | BARASSO | 0,000058415359 |
| LOMBARDIA | Varese | BARDELLO | 0,000046758907 |
| LOMBARDIA | Varese | BEDERO VALCUVIA | 0,000028471657 |
| LOMBARDIA | Varese | BESANO | 0,000046523707 |
| LOMBARDIA | Varese | BESNATE | 0,000088713060 |
| LOMBARDIA | Varese | BESOZZO | 0,000147407828 |
| LOMBARDIA | Varese | BIANDRONNO | 0,000060723222 |
| LOMBARDIA | Varese | BISUSCHIO | 0,000087734735 |
| LOMBARDIA | Varese | BODIO LOMNAGO | 0,000047193863 |
| LOMBARDIA | Varese | BREBBIA | 0,000069356276 |




| Regione | Provincia | Comune | Coefficiente di riparto relativo al Fabbisogno Standard |
|-----------|-----------|-----------------------|---|
| LOMBARDIA | Varese | BREGANO | 0,000032002926 |
| LOMBARDIA | Varese | BRENTA | 0,000043824052 |
| LOMBARDIA | Varese | BREZZO DI BEDERO | 0,000025703605 |
| LOMBARDIA | Varese | BRINZIO | 0,000035754482 |
| LOMBARDIA | Varese | BRISSAGO-VALTRAVAGLIA | 0,000031386059 |
| LOMBARDIA | Varese | BRUNELLO | 0,000028057503 |
| LOMBARDIA | Varese | BRUSIMPIANO | 0,000036691986 |
| LOMBARDIA | Varese | BUGUGGIATE | 0,000066428253 |
| LOMBARDIA | Varese | BUSTO ARSIZIO | 0,001404869513 |
| LOMBARDIA | Varese | CADEGLIANO-VICONAGO | 0,000051993383 |
| LOMBARDIA | Varese | CADREZZATE | 0,000050012943 |
| LOMBARDIA | Varese | CAIRATE | 0,000140092340 |
| LOMBARDIA | Varese | CANTELLO | 0,000114468968 |
| LOMBARDIA | Varese | CARAVATE | 0,000059108935 |
| LOMBARDIA | Varese | CARDANO AL CAMPO | 0,000278816404 |
| LOMBARDIA | Varese | CARNAGO | 0,000110655015 |
| LOMBARDIA | Varese | CARONNO PERTUSELLA | 0,000259950902 |
| LOMBARDIA | Varese | CARONNO VARESINO | 0,000099369882 |
| LOMBARDIA | Varese | CASALE LITTA | 0,000057720390 |
| LOMBARDIA | Varese | CASALZUIGNO | 0,000043125282 |
| LOMBARDIA | Varese | CASCIAGO | 0,000097881982 |
| LOMBARDIA | Varese | CASORATE SEMPIONE | 0,000107318784 |
| LOMBARDIA | Varese | CASSANO MAGNAGO | 0,000343459131 |
| LOMBARDIA | Varese | CASSANO VALCUVIA | 0,000030557646 |
| LOMBARDIA | Varese | CASTELLANZA | 0,000290133763 |
| LOMBARDIA | Varese | CASTELLO CABIAGLIO | 0,000025699710 |
| LOMBARDIA | Varese | CASTELSEPRIO | 0,000038170165 |
| LOMBARDIA | Varese | CASTELVECCANA | 0,000058065834 |
| LOMBARDIA | Varese | CASTIGLIONE OLONA | 0,000141668306 |
| LOMBARDIA | Varese | CASTRONNO | 0,000109678849 |
| LOMBARDIA | Varese | CAVARIA CON PREMEZZO | 0,000118718429 |
| LOMBARDIA | Varese | CAZZAGO BRABBIA | 0,000026688754 |
| LOMBARDIA | Varese | CISLAGO | 0,000222140547 |
| LOMBARDIA | Varese | CITTIGLIO | 0,000079419867 |
| LOMBARDIA | Varese | CLIVIO | 0,000039952321 |
| LOMBARDIA | Varese | COCQUIO-TREVISAGO | 0,000105775453 |




| Regione | Provincia | Comune | Coefficiente di riparto relativo al Fabbisogno Standard |
|-----------|-----------|--------------------------|---|
| LOMBARDIA | Varese | COMABBIO | 0,000044156049 |
| LOMBARDIA | Varese | COMERIO | 0,000054807215 |
| LOMBARDIA | Varese | CREMENAGA | 0,000028074481 |
| LOMBARDIA | Varese | CROSIO DELLA VALLE | 0,000028626906 |
| LOMBARDIA | Varese | CUASSO AL MONTE | 0,000074885090 |
| LOMBARDIA | Varese | CUGLIATE-FABIASCO | 0,000080662423 |
| LOMBARDIA | Varese | CUNARDO | 0,000060109640 |
| LOMBARDIA | Varese | CURIGLIA CON MONTEVIASCO | 0,000019891374 |
| LOMBARDIA | Varese | CUVEGLIO | 0,000072004726 |
| LOMBARDIA | Varese | CUVIO | 0,000051520022 |
| LOMBARDIA | Varese | DAVERIO | 0,000046883238 |
| LOMBARDIA | Varese | DUMENZA | 0,000047413650 |
| LOMBARDIA | Varese | DUNO | 0,000019810369 |
| LOMBARDIA | Varese | FAGNANO OLONA | 0,000265684292 |
| LOMBARDIA | Varese | FERNO | 0,000108171670 |
| LOMBARDIA | Varese | FERRERA DI VARESE | 0,000026333748 |
| LOMBARDIA | Varese | GALLARATE | 0,000876927952 |
| LOMBARDIA | Varese | GALLIATE LOMBARDO | 0,000030026930 |
| LOMBARDIA | Varese | GAVIRATE | 0,000178013224 |
| LOMBARDIA | Varese | GAZZADA SCHIANNO | 0,000111589611 |
| LOMBARDIA | Varese | GEMONIO | 0,000059207777 |
| LOMBARDIA | Varese | GERENZANO | 0,000177539289 |
| LOMBARDIA | Varese | GERMIGNAGA | 0,000069720358 |
| LOMBARDIA | Varese | GOLASECCA | 0,000066874468 |
| LOMBARDIA | Varese | GORLA MAGGIORE | 0,000076675927 |
| LOMBARDIA | Varese | GORLA MINORE | 0,000126296727 |
| LOMBARDIA | Varese | GORNATE-OLONA | 0,000044395082 |
| LOMBARDIA | Varese | GRANTOLA | 0,000035745837 |
| LOMBARDIA | Varese | INARZO | 0,000034110313 |
| LOMBARDIA | Varese | INDUNO OLONA | 0,000175667731 |
| LOMBARDIA | Varese | ISPRA | 0,000109685593 |
| LOMBARDIA | Varese | JERAGO CON ORAGO | 0,000081421694 |
| LOMBARDIA | Varese | LAVENA PONTE TRESA | 0,000146847108 |
| LOMBARDIA | Varese | LAVENO-MOMBELLO | 0,000234597287 |
| LOMBARDIA | Varese | LEGGIUNO | 0,000080787348 |
| LOMBARDIA | Varese | LONATE CEPPINO | 0,000076652884 |




| Regione | Provincia | Comune | Coefficiente di riparto relativo al Fabbisogno Standard |
|-----------|-----------|-------------------------------------|---|
| LOMBARDIA | Varese | LONATE POZZOLO | 0,000199097596 |
| LOMBARDIA | Varese | LOZZA | 0,000032810380 |
| LOMBARDIA | Varese | LUINO | 0,000268322667 |
| LOMBARDIA | Varese | LUVINATE | 0,000036402832 |
| LOMBARDIA | Varese | MACCAGNO | 0,000049380702 |
| LOMBARDIA | Varese | MALGESSO | 0,000032230606 |
| LOMBARDIA | Varese | MALNATE | 0,000219660645 |
| LOMBARDIA | Varese | MARCHIROLO | 0,000054175154 |
| LOMBARDIA | Varese | MARNATE | 0,000126629230 |
| LOMBARDIA | Varese | MARZIO | 0,000020026758 |
| LOMBARDIA | Varese | MASCIAGO PRIMO | 0,000021593714 |
| LOMBARDIA | Varese | MERCALLO | 0,000044515362 |
| LOMBARDIA | Varese | MESENZANA | 0,000039992059 |
| LOMBARDIA | Varese | MONTEGRINO VALTRAVAGLIA | 0,000036997368 |
| LOMBARDIA | Varese | MONVALLE | 0,000048379639 |
| LOMBARDIA | Varese | MORAZZONE | 0,000087779355 |
| LOMBARDIA | Varese | MORNAGO | 0,000081932633 |
| LOMBARDIA | Varese | OGGIONA CON SANTO STEFANO | 0,000077633099 |
| LOMBARDIA | Varese | OLGIATE OLONA | 0,000181482506 |
| LOMBARDIA | Varese | ORIGGIO | 0,000128155863 |
| LOMBARDIA | Varese | ORINO | 0,000037004050 |
| LOMBARDIA | Varese | OSMATE | 0,000031929871 |
| LOMBARDIA | Varese | PINO SULLA SPONDA DEL LAGO MAGGIORE | 0,000020357709 |
| LOMBARDIA | Varese | PORTO CERESIO | 0,000067908255 |
| LOMBARDIA | Varese | PORTO VALTRAVAGLIA | 0,000059284964 |
| LOMBARDIA | Varese | RANCIO VALCUVIA | 0,000036422435 |
| LOMBARDIA | Varese | RANCO | 0,000040077842 |
| LOMBARDIA | Varese | SALTRIO | 0,000035362423 |
| LOMBARDIA | Varese | SAMARATE | 0,000382173548 |
| LOMBARDIA | Varese | SANGIANO | 0,000041639986 |
| LOMBARDIA | Varese | SARONNO | 0,000801278478 |
| LOMBARDIA | Varese | SESTO CALENDE | 0,000211498617 |
| LOMBARDIA | Varese | SOLBIATE ARNO | 0,000071549473 |
| LOMBARDIA | Varese | SOLBIATE OLONA | 0,000087225692 |
| LOMBARDIA | Varese | SOMMA LOMBARDO | 0,000269222097 |
| LOMBARDIA | Varese | SUMIRAGO | 0,000122973945 |




| Regione | Provincia | Comune | Coefficiente di riparto relativo al Fabbisogno Standard |
|-----------|-----------|------------------------|---|
| LOMBARDIA | Varese | TAINO | 0,000077410793 |
| LOMBARDIA | Varese | TERNATE | 0,000069957155 |
| LOMBARDIA | Varese | TRADATE | 0,000253526459 |
| LOMBARDIA | Varese | TRAVEDONA-MONATE | 0,000084438293 |
| LOMBARDIA | Varese | TRONZANO LAGO MAGGIORE | 0,000021286121 |
| LOMBARDIA | Varese | UBOLDO | 0,000176275218 |
| LOMBARDIA | Varese | VALGANNA | 0,000042062605 |
| LOMBARDIA | Varese | VARANO BORGHI | 0,000059463604 |
| LOMBARDIA | Varese | VARESE | 0,001794226686 |
| LOMBARDIA | Varese | VEDANO OLONA | 0,000165134694 |
| LOMBARDIA | Varese | VEDDASCA | 0,000025271487 |
| LOMBARDIA | Varese | VENEGONO INFERIORE | 0,000147548652 |
| LOMBARDIA | Varese | VENEGONO SUPERIORE | 0,000131718016 |
| LOMBARDIA | Varese | VERGIATE | 0,000159360422 |
| LOMBARDIA | Varese | VIGGIU' | 0,000125348226 |
| LOMBARDIA | Varese | VIZZOLA TICINO | 0,000026002432 |
| MARCHE | Ancona | AGUGLIANO | 0,000070474039 |
| MARCHE | Ancona | ANCONA | 0,002031109021 |
| MARCHE | Ancona | ARCEVIA | 0,000131184998 |
| MARCHE | Ancona | BARBARA | 0,000041995539 |
| MARCHE | Ancona | BELVEDERE OSTRENSE | 0,000052654552 |
| MARCHE | Ancona | CAMERANO | 0,000139853663 |
| MARCHE | Ancona | CAMERATA PICENA | 0,000051743966 |
| MARCHE | Ancona | CASTEL COLONNA | 0,000041908267 |
| MARCHE | Ancona | CASTELBELLINO | 0,000103422484 |
| MARCHE | Ancona | CASTELFIDARDO | 0,000297878466 |
| MARCHE | Ancona | CASTELLEONE DI SUASA | 0,000049236336 |
| MARCHE | Ancona | CASTELPLANIO | 0,000080651572 |
| MARCHE | Ancona | CERRETO D'ESI | 0,000085545044 |
| MARCHE | Ancona | CHIARAVALLE | 0,000321014420 |
| MARCHE | Ancona | CORINALDO | 0,000116254838 |
| MARCHE | Ancona | CUPRAMONTANA | 0,000125546517 |
| MARCHE | Ancona | FABRIANO | 0,000600457277 |
| MARCHE | Ancona | FALCONARA MARITTIMA | 0,000679885655 |
| MARCHE | Ancona | FILOTTRANO | 0,000209892851 |
| MARCHE | Ancona | GENGA | 0,000068012964 |




| Regione | Provincia | Comune | Coefficiente di riparto relativo al Fabbisogno Standard |
|---------|---------------|----------------------|---|
| MARCHE | Ancona | JESI | 0,000731290861 |
| MARCHE | Ancona | LORETO | 0,000244578260 |
| MARCHE | Ancona | MAIOLATI SPONTINI | 0,000128874488 |
| MARCHE | Ancona | MERGO | 0,000033504876 |
| MARCHE | Ancona | MONSANO | 0,000070311682 |
| MARCHE | Ancona | MONTE ROBERTO | 0,000069908843 |
| MARCHE | Ancona | MONTE SAN VITO | 0,000149836558 |
| MARCHE | Ancona | MONTECAROTTO | 0,000055034295 |
| MARCHE | Ancona | MONTEMARCIANO | 0,000223119448 |
| MARCHE | Ancona | MONTERADO | 0,000061065885 |
| MARCHE | Ancona | MORRO D'ALBA | 0,000046543235 |
| MARCHE | Ancona | NUMANA | 0,000092803879 |
| MARCHE | Ancona | OFFAGNA | 0,000050655290 |
| MARCHE | Ancona | OSIMO | 0,000643898310 |
| MARCHE | Ancona | OSTRA | 0,000118272987 |
| MARCHE | Ancona | OSTRA VETERE | 0,000077406390 |
| MARCHE | Ancona | POGGIO SAN MARCELLO | 0,000032884508 |
| MARCHE | Ancona | POLVERIGI | 0,000084042988 |
| MARCHE | Ancona | RIPE | 0,000072790950 |
| MARCHE | Ancona | ROSORA | 0,000050382378 |
| MARCHE | Ancona | SAN MARCELLO | 0,000079589549 |
| MARCHE | Ancona | SAN PAOLO DI JESI | 0,000032557201 |
| MARCHE | Ancona | SANTA MARIA NUOVA | 0,000070991747 |
| MARCHE | Ancona | SASSOFERRATO | 0,000154179352 |
| MARCHE | Ancona | SENIGALLIA | 0,000856709395 |
| MARCHE | Ancona | SERRA DE' CONTI | 0,000098695894 |
| MARCHE | Ancona | SERRA SAN QUIRICO | 0,000075306869 |
| MARCHE | Ancona | SIROLO | 0,000105450565 |
| MARCHE | Ancona | STAFFOLO | 0,000060104731 |
| MARCHE | Ascoli Piceno | ACQUASANTA TERME | 0,000085442889 |
| MARCHE | Ascoli Piceno | ACQUAVIVA PICENA | 0,000087425727 |
| MARCHE | Ascoli Piceno | APPIGNANO DEL TRONTO | 0,000062120912 |
| MARCHE | Ascoli Piceno | ARQUATA DEL TRONTO | 0,000047503528 |
| MARCHE | Ascoli Piceno | ASCOLI PICENO | 0,000959183072 |
| MARCHE | Ascoli Piceno | CARASSAI | 0,000042535156 |
| MARCHE | Ascoli Piceno | CASTEL DI LAMA | 0,000154635623 |



| Regione | Provincia | Comune | Coefficiente di riparto relativo al Fabbisogno Standard |
|---------|---------------|--------------------------|---|
| MARCHE | Ascoli Piceno | CASTIGNANO | 0,000069783940 |
| MARCHE | Ascoli Piceno | CASTORANO | 0,000050407787 |
| MARCHE | Ascoli Piceno | COLLI DEL TRONTO | 0,000074770576 |
| MARCHE | Ascoli Piceno | COMUNANZA | 0,000072269823 |
| MARCHE | Ascoli Piceno | COSSIGNANO | 0,000034506708 |
| MARCHE | Ascoli Piceno | CUPRA MARITTIMA | 0,000109330497 |
| MARCHE | Ascoli Piceno | FOLIGNANO | 0,000115526108 |
| MARCHE | Ascoli Piceno | FORCE | 0,000043035779 |
| MARCHE | Ascoli Piceno | GROTTAMMARE | 0,000277759543 |
| MARCHE | Ascoli Piceno | MALTIGNANO | 0,000073840739 |
| MARCHE | Ascoli Piceno | MASSIGNANO | 0,000054464687 |
| MARCHE | Ascoli Piceno | MONSAMPOLO DEL TRONTO | 0,000121169498 |
| MARCHE | Ascoli Piceno | MONTALTO DELLE MARCHE | 0,000068597711 |
| MARCHE | Ascoli Piceno | MONTEDINOVE | 0,000026982125 |
| MARCHE | Ascoli Piceno | MONTEFIORE DELL'ASO | 0,000060733100 |
| MARCHE | Ascoli Piceno | MONTEGALLO | 0,000035186222 |
| MARCHE | Ascoli Piceno | MONTEMONACO | 0,000032690963 |
| MARCHE | Ascoli Piceno | MONTEPRANDONE | 0,000136593752 |
| MARCHE | Ascoli Piceno | OFFIDA | 0,000119682044 |
| MARCHE | Ascoli Piceno | PALMIANO | 0,000021966770 |
| MARCHE | Ascoli Piceno | RIPATRANSONE | 0,000090536206 |
| MARCHE | Ascoli Piceno | ROCCAFLUVIONE | 0,000076417310 |
| MARCHE | Ascoli Piceno | ROTELLA | 0,000041472901 |
| MARCHE | Ascoli Piceno | SAN BENEDETTO DEL TRONTO | 0,000922389326 |
| MARCHE | Ascoli Piceno | SPINETOLI | 0,000138632088 |
| MARCHE | Ascoli Piceno | VENAROTTA | 0,000056993425 |
| MARCHE | Fermo | ALTIDONA | 0,000060196649 |
| MARCHE | Fermo | AMANDOLA | 0,000088845736 |
| MARCHE | Fermo | BELMONTE PICENO | 0,000036416925 |
| MARCHE | Fermo | CAMPOFILONE | 0,000054978269 |
| MARCHE | Fermo | FALERONE | 0,000092997179 |
| MARCHE | Fermo | FERMO | 0,000867256892 |
| MARCHE | Fermo | FRANCAVILLA D'ETE | 0,000029037147 |
| MARCHE | Fermo | GROTTAZZOLINA | 0,000105986357 |
| MARCHE | Fermo | LAPEDONA | 0,000039625276 |
| MARCHE | Fermo | MAGLIANO DI TENNA | 0,000043997064 |




| Regione | Provincia | Comune | Coefficiente di riparto relativo al Fabbisogno Standard |
|---------|-----------|----------------------------|---|
| MARCHE | Fermo | MASSA FERMANA | 0,000037264987 |
| MARCHE | Fermo | MONSAMPIETRO MORICO | 0,000031956268 |
| MARCHE | Fermo | MONTAPPONE | 0,000046893856 |
| MARCHE | Fermo | MONTE GIBERTO | 0,000036321284 |
| MARCHE | Fermo | MONTE RINALDO | 0,000022743326 |
| MARCHE | Fermo | MONTE SAN PIETRANGELI | 0,000054953678 |
| MARCHE | Fermo | MONTE URANO | 0,000159304862 |
| MARCHE | Fermo | MONTE VIDON COMBATTE | 0,000026548823 |
| MARCHE | Fermo | MONTE VIDON CORRADO | 0,000031339994 |
| MARCHE | Fermo | MONTEFALCONE APPENNINO | 0,000028208799 |
| MARCHE | Fermo | MONTEFORTINO | 0,000039474066 |
| MARCHE | Fermo | MONTEGIORGIO | 0,000173292045 |
| MARCHE | Fermo | MONTEGRANARO | 0,000205243972 |
| MARCHE | Fermo | MONTELEONE DI FERMO | 0,000025303168 |
| MARCHE | Fermo | MONTELPARO | 0,000039272299 |
| MARCHE | Fermo | MONTERUBBIANO | 0,000064881458 |
| MARCHE | Fermo | MONTOTTONE | 0,000037500072 |
| MARCHE | Fermo | MORESCO | 0,000028113255 |
| MARCHE | Fermo | ORTEZZANO | 0,000035784493 |
| MARCHE | Fermo | PEDASO | 0,000058184105 |
| MARCHE | Fermo | PETRITOLI | 0,000065190485 |
| MARCHE | Fermo | PONZANO DI FERMO | 0,000048746041 |
| MARCHE | Fermo | PORTO SAN GIORGIO | 0,000356573312 |
| MARCHE | Fermo | PORTO SANTELPIDIO | 0,000348239960 |
| MARCHE | Fermo | RAPAGNANO | 0,000046872886 |
| MARCHE | Fermo | SANTELPIDIO A MARE | 0,000276151786 |
| MARCHE | Fermo | SANTA VITTORIA IN MATENANO | 0,000039845715 |
| MARCHE | Fermo | SERVIGLIANO | 0,000069403684 |
| MARCHE | Fermo | SMERILLO | 0,000023470434 |
| MARCHE | Fermo | TORRE SAN PATRIZIO | 0,000047666310 |
| MARCHE | Macerata | ACQUACANINA | 0,000019481768 |
| MARCHE | Macerata | APIRO | 0,000059762104 |
| MARCHE | Macerata | APPIGNANO | 0,000083197123 |
| MARCHE | Macerata | BELFORTE DEL CHIANTI | 0,000077976542 |
| MARCHE | Macerata | BOLOGNOLA | 0,000018099295 |
| MARCHE | Macerata | CALDAROLA | 0,000052845111 |




| Regione | Provincia | Comune | Coefficiente di riparto relativo al Fabbisogno Standard |
|---------|-----------|---------------------------|---|
| MARCHE | Macerata | CAMERINO | 0,000160296806 |
| MARCHE | Macerata | CAMPOROTONDO DI FIASTRONE | 0,000025032542 |
| MARCHE | Macerata | CASTELRAIMONDO | 0,000112136605 |
| MARCHE | Macerata | CASTELSANTANGELO SUL NERA | 0,000028472726 |
| MARCHE | Macerata | CESSAPALOMBO | 0,000028049735 |
| MARCHE | Macerata | CINGOLI | 0,000215187054 |
| MARCHE | Macerata | CIVITANOVA MARCHE | 0,000689193565 |
| MARCHE | Macerata | COLMURANO | 0,000038008813 |
| MARCHE | Macerata | CORRIDONIA | 0,000264552717 |
| MARCHE | Macerata | ESANATOGLIA | 0,000056967983 |
| MARCHE | Macerata | FIASTRA | 0,000031705916 |
| MARCHE | Macerata | FIORDIMONTE | 0,000021895818 |
| MARCHE | Macerata | FIUMINATA | 0,000053985310 |
| MARCHE | Macerata | GAGLIOLE | 0,000027335557 |
| MARCHE | Macerata | GUALDO | 0,000037390421 |
| MARCHE | Macerata | LORO PICENO | 0,000067455561 |
| MARCHE | Macerata | MACERATA | 0,000663759782 |
| MARCHE | Macerata | MATELICA | 0,000183942663 |
| MARCHE | Macerata | MOGLIANO | 0,000092741747 |
| MARCHE | Macerata | MONTE CAVALLO | 0,000019802373 |
| MARCHE | Macerata | MONTE SAN GIUSTO | 0,000144184816 |
| MARCHE | Macerata | MONTE SAN MARTINO | 0,000033779526 |
| MARCHE | Macerata | MONTECASSIANO | 0,000110019966 |
| MARCHE | Macerata | MONTECOSARO | 0,000091461867 |
| MARCHE | Macerata | MONTEFANO | 0,000080180148 |
| MARCHE | Macerata | MONTELUPONE | 0,000063242207 |
| MARCHE | Macerata | MORROVALLE | 0,000178373596 |
| MARCHE | Macerata | MUCCIA | 0,000043058266 |
| MARCHE | Macerata | PENNA SAN GIOVANNI | 0,000048860016 |
| MARCHE | Macerata | PETRIOLO | 0,000054601492 |
| MARCHE | Macerata | PIEVE TORINA | 0,000046334187 |
| MARCHE | Macerata | PIEVEBOVIGLIANA | 0,000037199534 |
| MARCHE | Macerata | PIORACO | 0,000054399501 |
| MARCHE | Macerata | POGGIO SAN VICINO | 0,000022963366 |
| MARCHE | Macerata | POLLENZA | 0,000103933340 |
| MARCHE | Macerata | PORTO RECANATI | 0,000220731131 |



| Regione | Provincia | Comune | Coefficiente di riparto relativo al Fabbisogno Standard |
|---------|-----------------|------------------------|---|
| MARCHE | Macerata | POTENZA PICENA | 0,000238901294 |
| MARCHE | Macerata | RECANATI | 0,000570274113 |
| MARCHE | Macerata | RIPE SAN GINESIO | 0,000034911192 |
| MARCHE | Macerata | SAN GINESIO | 0,000103210624 |
| MARCHE | Macerata | SAN SEVERINO MARCHE | 0,000251587851 |
| MARCHE | Macerata | SANT'ANGELO IN PONTANO | 0,000057761618 |
| MARCHE | Macerata | SARNANO | 0,000097730045 |
| MARCHE | Macerata | SEPRO | 0,000029716907 |
| MARCHE | Macerata | SERRAPETRONA | 0,000038019491 |
| MARCHE | Macerata | SERRAVALLE DI CHIANTI | 0,000045017884 |
| MARCHE | Macerata | TOLENTINO | 0,000411976391 |
| MARCHE | Macerata | TREIA | 0,000167308281 |
| MARCHE | Macerata | URBISAGLIA | 0,000068126443 |
| MARCHE | Macerata | USSITA | 0,000027249143 |
| MARCHE | Macerata | VISSO | 0,000042002920 |
| MARCHE | Pesaro e Urbino | ACQUALAGNA | 0,000109818161 |
| MARCHE | Pesaro e Urbino | APECCHIO | 0,000057490295 |
| MARCHE | Pesaro e Urbino | AUDITORE | 0,000037303376 |
| MARCHE | Pesaro e Urbino | BARCHI | 0,000032854873 |
| MARCHE | Pesaro e Urbino | BELFORTE ALL'ISAURO | 0,000035303719 |
| MARCHE | Pesaro e Urbino | BORGO PACE | 0,000031397127 |
| MARCHE | Pesaro e Urbino | CAGLI | 0,000216380127 |
| MARCHE | Pesaro e Urbino | CANTIANO | 0,000084597225 |
| MARCHE | Pesaro e Urbino | CARPEGNA | 0,000056142460 |
| MARCHE | Pesaro e Urbino | CARTOCETO | 0,000165336345 |
| MARCHE | Pesaro e Urbino | COLBORDOLO | 0,000114393350 |
| MARCHE | Pesaro e Urbino | FANO | 0,001099397723 |
| MARCHE | Pesaro e Urbino | FERMIGNANO | 0,000205317261 |
| MARCHE | Pesaro e Urbino | FOSSOMBRONE | 0,000197124148 |
| MARCHE | Pesaro e Urbino | FRATTE ROSA | 0,000027181178 |
| MARCHE | Pesaro e Urbino | FRONTINO | 0,000023873794 |
| MARCHE | Pesaro e Urbino | FRONTONE | 0,000046488797 |
| MARCHE | Pesaro e Urbino | GABICCE MARE | 0,000132244222 |
| MARCHE | Pesaro e Urbino | GRADARA | 0,000086150370 |
| MARCHE | Pesaro e Urbino | ISOLA DEL PIANO | 0,000031097172 |
| MARCHE | Pesaro e Urbino | LUNANO | 0,000036445420 |



| Regione | Provincia | Comune | Coefficiente di riparto relativo al Fabbisogno Standard |
|---------|-----------------|--------------------------|---|
| MARCHE | Pesaro e Urbino | MACERATA FELTRIA | 0,000054807983 |
| MARCHE | Pesaro e Urbino | MERCATELLO SUL METAURO | 0,000047232746 |
| MARCHE | Pesaro e Urbino | MERCATINO CONCA | 0,000036561554 |
| MARCHE | Pesaro e Urbino | MOMBAROCCIO | 0,000060873128 |
| MARCHE | Pesaro e Urbino | MONDAVIO | 0,000087439418 |
| MARCHE | Pesaro e Urbino | MONDOLFO | 0,000232324337 |
| MARCHE | Pesaro e Urbino | MONTE CERIGNONE | 0,000030074644 |
| MARCHE | Pesaro e Urbino | MONTE GRIMANO TERME | 0,000056658112 |
| MARCHE | Pesaro e Urbino | MONTE PORZIO | 0,000060793579 |
| MARCHE | Pesaro e Urbino | MONTECALVO IN FOGLIA | 0,000050900545 |
| MARCHE | Pesaro e Urbino | MONTECICCARDO | 0,000042569798 |
| MARCHE | Pesaro e Urbino | MONTECOPIOLO | 0,000042491516 |
| MARCHE | Pesaro e Urbino | MONTEFELCINO | 0,000066591591 |
| MARCHE | Pesaro e Urbino | MONTELABBATE | 0,000126473554 |
| MARCHE | Pesaro e Urbino | MONTEMAGGIORE AL METAURO | 0,000055893043 |
| MARCHE | Pesaro e Urbino | ORCIANO DI PESARO | 0,000059244235 |
| MARCHE | Pesaro e Urbino | PEGLIO | 0,000031702891 |
| MARCHE | Pesaro e Urbino | PERGOLA | 0,000162200638 |
| MARCHE | Pesaro e Urbino | PESARO | 0,001717699809 |
| MARCHE | Pesaro e Urbino | PETRIANO | 0,000065959976 |
| MARCHE | Pesaro e Urbino | PIAGGE | 0,000033524716 |
| MARCHE | Pesaro e Urbino | PIANDIMBLETO | 0,000052952530 |
| MARCHE | Pesaro e Urbino | PIETRARUBBIA | 0,000028677696 |
| MARCHE | Pesaro e Urbino | PIOBBICO | 0,000062003756 |
| MARCHE | Pesaro e Urbino | SALTARA | 0,000128405265 |
| MARCHE | Pesaro e Urbino | SAN COSTANZO | 0,000101806753 |
| MARCHE | Pesaro e Urbino | SAN GIORGIO DI PESARO | 0,000042044282 |
| MARCHE | Pesaro e Urbino | SAN LORENZO IN CAMPO | 0,000087519239 |
| MARCHE | Pesaro e Urbino | SANT'ANGELO IN LIZZOLA | 0,000105605239 |
| MARCHE | Pesaro e Urbino | SANT'ANGELO IN VADO | 0,000106929000 |
| MARCHE | Pesaro e Urbino | SANT'IPPOLITO | 0,000045359064 |
| MARCHE | Pesaro e Urbino | SASSOCORVARO | 0,000066532435 |
| MARCHE | Pesaro e Urbino | SASSOFELTRIO | 0,000050069395 |
| MARCHE | Pesaro e Urbino | SERRA SANT'ABBONDIO | 0,000037418497 |
| MARCHE | Pesaro e Urbino | SERRUNGARINA | 0,000050531452 |
| MARCHE | Pesaro e Urbino | TAVOLETO | 0,000034234853 |



| Regione | Provincia | Comune | Coefficiente di riparto relativo al Fabbisogno Standard |
|---------|-----------------|------------------------|---|
| MARCHE | Pesaro e Urbino | TAVULLIA | 0,000134884038 |
| MARCHE | Pesaro e Urbino | URBANIA | 0,000130436008 |
| MARCHE | Pesaro e Urbino | URBINO | 0,000339389317 |
| MOLISE | Campobasso | ACQUAVIVA COLLECROCE | 0,000034540267 |
| MOLISE | Campobasso | BARANELLO | 0,000059993423 |
| MOLISE | Campobasso | BOJANO | 0,000155310101 |
| MOLISE | Campobasso | BONEFRO | 0,000058433327 |
| MOLISE | Campobasso | BUSSO | 0,000053853878 |
| MOLISE | Campobasso | CAMPOBASSO | 0,000547374040 |
| MOLISE | Campobasso | CAMPOCHIARO | 0,000028444316 |
| MOLISE | Campobasso | CAMPODIPIETRA | 0,000056725471 |
| MOLISE | Campobasso | CAMPOLIETO | 0,000032045199 |
| MOLISE | Campobasso | CAMPOMARINO | 0,000151977275 |
| MOLISE | Campobasso | CASACALENDA | 0,000070405212 |
| MOLISE | Campobasso | CASALCIPRANO | 0,000028768517 |
| MOLISE | Campobasso | CASTELBOTTACCIO | 0,000026716033 |
| MOLISE | Campobasso | CASTELLINO DEL BIFERNO | 0,000027990939 |
| MOLISE | Campobasso | CASTELMAURO | 0,000048537372 |
| MOLISE | Campobasso | CASTROPIGNANO | 0,000039603049 |
| MOLISE | Campobasso | CERCEMAGGIORE | 0,000105555573 |
| MOLISE | Campobasso | CERCEPICCOLA | 0,000032009584 |
| MOLISE | Campobasso | CIVITACAMPOMARANO | 0,000031834310 |
| MOLISE | Campobasso | COLLE D'ANCHISE | 0,000035575404 |
| MOLISE | Campobasso | COLLETORTO | 0,000066463743 |
| MOLISE | Campobasso | DURONIA | 0,000028872684 |
| MOLISE | Campobasso | FERRAZZANO | 0,000063205652 |
| MOLISE | Campobasso | FOSSALTO | 0,000049402912 |
| MOLISE | Campobasso | GAMBATESA | 0,000053203231 |
| MOLISE | Campobasso | GILDONE | 0,000036461162 |
| MOLISE | Campobasso | GUARDIALFIERA | 0,000041644454 |
| MOLISE | Campobasso | GUARDIAREGIA | 0,000031971662 |
| MOLISE | Campobasso | GUGLIONESI | 0,000098606339 |
| MOLISE | Campobasso | JELSI | 0,000045845314 |
| MOLISE | Campobasso | LARINO | 0,000126149104 |
| MOLISE | Campobasso | LIMOSANO | 0,000037099312 |
| MOLISE | Campobasso | LUCITO | 0,000038685346 |




| Regione | Provincia | Comune | Coefficiente di riparto relativo al Fabbisogno Standard |
|---------|------------|-----------------------------|---|
| MOLISE | Campobasso | LUPARA | 0,000033373220 |
| MOLISE | Campobasso | MACCHIA VALFORTORE | 0,000035271221 |
| MOLISE | Campobasso | MAFALDA | 0,000039636895 |
| MOLISE | Campobasso | MATRICE | 0,000038896391 |
| MOLISE | Campobasso | MIRABELLO SANNITICO | 0,000048572890 |
| MOLISE | Campobasso | MOLISE | 0,000019038667 |
| MOLISE | Campobasso | MONACILIONI | 0,000033664998 |
| MOLISE | Campobasso | MONTAGANO | 0,000044052548 |
| MOLISE | Campobasso | MONTECILFONE | 0,000046772385 |
| MOLISE | Campobasso | MONTEFALCONE NEL SANNIO | 0,000052109704 |
| MOLISE | Campobasso | MONTELONGO | 0,000025095951 |
| MOLISE | Campobasso | MONTEMITRO | 0,000032997207 |
| MOLISE | Campobasso | MONTENERO DI BISACCIA | 0,000115270470 |
| MOLISE | Campobasso | MONTORIO NEI FRENTANI | 0,000027810429 |
| MOLISE | Campobasso | MORRONE DEL SANNIO | 0,000033442541 |
| MOLISE | Campobasso | ORATINO | 0,000031242305 |
| MOLISE | Campobasso | PALATA | 0,000052204128 |
| MOLISE | Campobasso | PETACCIATO | 0,000073329331 |
| MOLISE | Campobasso | PETRELLA TIFERNINA | 0,000041699579 |
| MOLISE | Campobasso | PIETRACATELLA | 0,000059527357 |
| MOLISE | Campobasso | PIETRACUPA | 0,000022590295 |
| MOLISE | Campobasso | PORTOCANNONE | 0,000054604651 |
| MOLISE | Campobasso | PROVVIDENTI | 0,000018280414 |
| MOLISE | Campobasso | RICCIA | 0,000112523745 |
| MOLISE | Campobasso | RIPABOTTONI | 0,000030891313 |
| MOLISE | Campobasso | RIPALIMOSANI | 0,000051722072 |
| MOLISE | Campobasso | ROCCAVIVARA | 0,000036936936 |
| MOLISE | Campobasso | ROTELLO | 0,000044612925 |
| MOLISE | Campobasso | SALCITO | 0,000033694882 |
| MOLISE | Campobasso | SAN BIASE | 0,000022272366 |
| MOLISE | Campobasso | SAN FELICE DEL MOLISE | 0,000027030160 |
| MOLISE | Campobasso | SAN GIACOMO DEGLI SCHIAVONI | 0,000027307734 |
| MOLISE | Campobasso | SAN GIOVANNI IN GALDO | 0,000035833812 |
| MOLISE | Campobasso | SAN GIULIANO DEL SANNIO | 0,000035836341 |
| MOLISE | Campobasso | SAN GIULIANO DI PUGLIA | 0,000035166643 |
| MOLISE | Campobasso | SAN MARTINO IN PENSILIS | 0,000091575973 |



| Regione | Provincia | Comune | Coefficiente di riparto relativo al Fabbisogno Standard |
|---------|------------|-------------------------|---|
| MOLISE | Campobasso | SAN MASSIMO | 0,000031965851 |
| MOLISE | Campobasso | SAN POLO MATESE | 0,000022280412 |
| MOLISE | Campobasso | SANT'ANGELO LIMOSANO | 0,000024897798 |
| MOLISE | Campobasso | SANT'ELIA A PIANISI | 0,000059329124 |
| MOLISE | Campobasso | SANTA CROCE DI MAGLIANO | 0,000167312587 |
| MOLISE | Campobasso | SEPINO | 0,000051377837 |
| MOLISE | Campobasso | SPINETE | 0,000037472502 |
| MOLISE | Campobasso | TAVENNA | 0,000043379418 |
| MOLISE | Campobasso | TERMOLI | 0,000473386043 |
| MOLISE | Campobasso | TORELLA DEL SANNIO | 0,000034242197 |
| MOLISE | Campobasso | TORO | 0,000042746023 |
| MOLISE | Campobasso | TRIVENTO | 0,000102158660 |
| MOLISE | Campobasso | TUFARA | 0,000038039933 |
| MOLISE | Campobasso | URURI | 0,000066324313 |
| MOLISE | Campobasso | VINCHIATURO | 0,000074970254 |
| MOLISE | Isernia | ACQUAVIVA D'ISERNIA | 0,000023549262 |
| MOLISE | Isernia | AGNONE | 0,000121755947 |
| MOLISE | Isernia | BAGNOLI DEL TRIGNO | 0,000038028246 |
| MOLISE | Isernia | BELMONTE DEL SANNIO | 0,000037343507 |
| MOLISE | Isernia | CANTALUPO NEL SANNIO | 0,000031299884 |
| MOLISE | Isernia | CAPRACOTTA | 0,000049341481 |
| MOLISE | Isernia | CAROVILLI | 0,000046151824 |
| MOLISE | Isernia | CARPINONE | 0,000036348445 |
| MOLISE | Isernia | CASTEL DEL GIUDICE | 0,000026130744 |
| MOLISE | Isernia | CASTEL SAN VINCENZO | 0,000028849023 |
| MOLISE | Isernia | CASTELPETROSO | 0,000038923873 |
| MOLISE | Isernia | CASTELPIZZUTO | 0,000018082089 |
| MOLISE | Isernia | CASTELVERRINO | 0,000020092545 |
| MOLISE | Isernia | CERRO AL VOLTURNO | 0,000052271704 |
| MOLISE | Isernia | CHIAUCI | 0,000024203187 |
| MOLISE | Isernia | CIVITANOVA DEL SANNIO | 0,000041074209 |
| MOLISE | Isernia | COLLI A VOLTURNO | 0,000050310476 |
| MOLISE | Isernia | CONCA CASALE | 0,000021751469 |
| MOLISE | Isernia | FILIGNANO | 0,000035862373 |
| MOLISE | Isernia | FORLT' DEL SANNIO | 0,000034638399 |
| MOLISE | Isernia | FORNELLI | 0,000048581011 |



| Regione | Provincia | Comune | Coefficiente di riparto relativo al Fabbisogno Standard |
|----------|-------------|-------------------------|---|
| MOLISE | Isernia | FROSOLONE | 0,000065976211 |
| MOLISE | Isernia | ISERNIA | 0,000320837109 |
| MOLISE | Isernia | LONGANO | 0,000030535871 |
| MOLISE | Isernia | MACCHIA D'ISERNIA | 0,000035222999 |
| MOLISE | Isernia | MACCHIAGODENA | 0,000044774764 |
| MOLISE | Isernia | MIRANDA | 0,000037962617 |
| MOLISE | Isernia | MONTAQUILA | 0,000051813295 |
| MOLISE | Isernia | MONTENERO VAL COCCHIARA | 0,000030531267 |
| MOLISE | Isernia | MONTERODUNI | 0,000057794162 |
| MOLISE | Isernia | PESCHE | 0,000044706973 |
| MOLISE | Isernia | PESCOLANCIANO | 0,000034374974 |
| MOLISE | Isernia | PESCOPENNATARO | 0,000025418976 |
| MOLISE | Isernia | PETTORANELLO DEL MOLISE | 0,000025552432 |
| MOLISE | Isernia | PIETRABONDANTE | 0,000037505383 |
| MOLISE | Isernia | PIZZONE | 0,000024431894 |
| MOLISE | Isernia | POGGIO SANNITA | 0,000043811724 |
| MOLISE | Isernia | POZZILLI | 0,000072609052 |
| MOLISE | Isernia | RIONERO SANNITICO | 0,000047271497 |
| MOLISE | Isernia | ROCCAMANDOLFI | 0,000038615796 |
| MOLISE | Isernia | ROCCASICURA | 0,000026731482 |
| MOLISE | Isernia | ROCCHETTA A VOLTURNO | 0,000043884774 |
| MOLISE | Isernia | SAN PIETRO AVELLANA | 0,000030835147 |
| MOLISE | Isernia | SANT'AGAPITO | 0,000037164287 |
| MOLISE | Isernia | SANT'ANGELO DEL PESCO | 0,000027934903 |
| MOLISE | Isernia | SANT'ELENA SANNITA | 0,000023441682 |
| MOLISE | Isernia | SANTA MARIA DEL MOLISE | 0,000029443741 |
| MOLISE | Isernia | SCAPOLI | 0,000032250466 |
| MOLISE | Isernia | SESSANO DEL MOLISE | 0,000030414524 |
| MOLISE | Isernia | SESTO CAMPANO | 0,000073409464 |
| MOLISE | Isernia | VASTOGIRARDI | 0,000033530892 |
| MOLISE | Isernia | VENAFRO | 0,000142912541 |
| PIEMONTE | Alessandria | ACQUI TERME | 0,000470223214 |
| PIEMONTE | Alessandria | ALBERA LIGURE | 0,000025651081 |
| PIEMONTE | Alessandria | ALESSANDRIA | 0,002063475375 |
| PIEMONTE | Alessandria | ALFIANO NATTA | 0,000029443038 |
| PIEMONTE | Alessandria | ALICE BEL COLLE | 0,000041618462 |




| Regione | Provincia | Comune | Coefficiente di riparto relativo al Fabbisogno Standard |
|----------|-------------|-------------------------|---|
| PIEMONTE | Alessandria | ALLUVIONI CAMBIO' | 0,000036236324 |
| PIEMONTE | Alessandria | ALTAVILLA MONFERRATO | 0,000030100859 |
| PIEMONTE | Alessandria | ALZANO SCRIVIA | 0,000026203701 |
| PIEMONTE | Alessandria | ARQUATA SCRIVIA | 0,000146465307 |
| PIEMONTE | Alessandria | AVOLASCA | 0,000023755388 |
| PIEMONTE | Alessandria | BALZOLA | 0,000055267082 |
| PIEMONTE | Alessandria | BASALUZZO | 0,000066146657 |
| PIEMONTE | Alessandria | BASSIGNANA | 0,000046054152 |
| PIEMONTE | Alessandria | BELFORTE MONFERRATO | 0,000027947148 |
| PIEMONTE | Alessandria | BERGAMASCO | 0,000038725162 |
| PIEMONTE | Alessandria | BERZANO DI TORTONA | 0,000019045781 |
| PIEMONTE | Alessandria | BISTAGNO | 0,000059927774 |
| PIEMONTE | Alessandria | BORGHETTO DI BORBERA | 0,000062783875 |
| PIEMONTE | Alessandria | BORGO SAN MARTINO | 0,000038487813 |
| PIEMONTE | Alessandria | BORGORATTO ALESSANDRINO | 0,000034585994 |
| PIEMONTE | Alessandria | BOSCO MARENGO | 0,000070159583 |
| PIEMONTE | Alessandria | BOSIO | 0,000047310936 |
| PIEMONTE | Alessandria | BOZZOLE | 0,000023012740 |
| PIEMONTE | Alessandria | BRIGNANO-FRASCATA | 0,000027207184 |
| PIEMONTE | Alessandria | CABELLA LIGURE | 0,000032628173 |
| PIEMONTE | Alessandria | CAMAGNA MONFERRATO | 0,000028009406 |
| PIEMONTE | Alessandria | CAMINO | 0,000036779494 |
| PIEMONTE | Alessandria | CANTALUPO LIGURE | 0,000030946822 |
| PIEMONTE | Alessandria | CAPRIATA D'ORBA | 0,000056363148 |
| PIEMONTE | Alessandria | CARBONARA SCRIVIA | 0,000042187704 |
| PIEMONTE | Alessandria | CARENTINO | 0,000023624493 |
| PIEMONTE | Alessandria | CAREZZANO | 0,000028546547 |
| PIEMONTE | Alessandria | CARPENETO | 0,000042465644 |
| PIEMONTE | Alessandria | CARREGA LIGURE | 0,000016820566 |
| PIEMONTE | Alessandria | CARROSIO | 0,000029343332 |
| PIEMONTE | Alessandria | CARTOSIO | 0,000039483123 |
| PIEMONTE | Alessandria | CASAL CERMELLI | 0,000045616492 |
| PIEMONTE | Alessandria | CASALE MONFERRATO | 0,000756706887 |
| PIEMONTE | Alessandria | CASALEGGIO BOIRO | 0,000022481886 |
| PIEMONTE | Alessandria | CASALNOCETO | 0,000046384296 |
| PIEMONTE | Alessandria | CASASCO | 0,000019883940 |




| Regione | Provincia | Comune | Coefficiente di riparto relativo al Fabbisogno Standard |
|----------|-------------|------------------------|---|
| PIEMONTE | Alessandria | CASSANO SPINOLA | 0,000052889463 |
| PIEMONTE | Alessandria | CASSINE | 0,000105874474 |
| PIEMONTE | Alessandria | CASSINELLE | 0,000041234840 |
| PIEMONTE | Alessandria | CASTELLANIA | 0,000015927315 |
| PIEMONTE | Alessandria | CASTELLAR GUIDOBONO | 0,000023498805 |
| PIEMONTE | Alessandria | CASTELLAZZO BORMIDA | 0,000120112534 |
| PIEMONTE | Alessandria | CASTELLETTO D'ERRO | 0,000019062832 |
| PIEMONTE | Alessandria | CASTELLETTO D'ORBA | 0,000060145857 |
| PIEMONTE | Alessandria | CASTELLETTO MERLI | 0,000026472230 |
| PIEMONTE | Alessandria | CASTELLETTO MONFERRATO | 0,000046928181 |
| PIEMONTE | Alessandria | CASTELNUOVO BORMIDA | 0,000034993796 |
| PIEMONTE | Alessandria | CASTELNUOVO SCRIVIA | 0,000141915481 |
| PIEMONTE | Alessandria | CASTELSPINA | 0,000026210882 |
| PIEMONTE | Alessandria | CAVATORE | 0,000023402889 |
| PIEMONTE | Alessandria | CELLA MONTE | 0,000026394372 |
| PIEMONTE | Alessandria | CERESETO | 0,000025352531 |
| PIEMONTE | Alessandria | CERRETO GRUE | 0,000024271609 |
| PIEMONTE | Alessandria | CERRINA MONFERRATO | 0,000043456684 |
| PIEMONTE | Alessandria | CONIOLO | 0,000025684055 |
| PIEMONTE | Alessandria | CONZANO | 0,000034282446 |
| PIEMONTE | Alessandria | COSTA VESCOVATO | 0,000023716570 |
| PIEMONTE | Alessandria | CREMOLINO | 0,000037483851 |
| PIEMONTE | Alessandria | CUCCARO MONFERRATO | 0,000024013354 |
| PIEMONTE | Alessandria | DENICE | 0,000022164079 |
| PIEMONTE | Alessandria | DERNICE | 0,000023532308 |
| PIEMONTE | Alessandria | FABBRICA CURONE | 0,000043361146 |
| PIEMONTE | Alessandria | FELIZZANO | 0,000058940920 |
| PIEMONTE | Alessandria | FRACONALTO | 0,000025144961 |
| PIEMONTE | Alessandria | FRANCAVILLA BISIO | 0,000029347950 |
| PIEMONTE | Alessandria | FRASCARO | 0,000023608561 |
| PIEMONTE | Alessandria | FRASSINELLO MONFERRATO | 0,000027261735 |
| PIEMONTE | Alessandria | FRASSINETO PO | 0,000061067457 |
| PIEMONTE | Alessandria | FRESONARA | 0,000043684074 |
| PIEMONTE | Alessandria | FRUGAROLO | 0,000056832850 |
| PIEMONTE | Alessandria | FUBINE | 0,000059922012 |
| PIEMONTE | Alessandria | GABIANO | 0,000048308032 |



| Regione | Provincia | Comune | Coefficiente di riparto relativo al Fabbisogno Standard |
|----------|-------------|----------------------|---|
| PIEMONTE | Alessandria | GAMALERO | 0,000032661433 |
| PIEMONTE | Alessandria | GARBAGNA | 0,000036433686 |
| PIEMONTE | Alessandria | GAVAZZANA | 0,000019035033 |
| PIEMONTE | Alessandria | GAVI | 0,000118594447 |
| PIEMONTE | Alessandria | GIAROLE | 0,000035262574 |
| PIEMONTE | Alessandria | GREMIASCO | 0,000024931666 |
| PIEMONTE | Alessandria | GROGNARDO | 0,000024564487 |
| PIEMONTE | Alessandria | GRONDONA | 0,000029857360 |
| PIEMONTE | Alessandria | GUAZZORA | 0,000024079827 |
| PIEMONTE | Alessandria | ISOLA SANT'ANTONIO | 0,000035942698 |
| PIEMONTE | Alessandria | LERMA | 0,000038016948 |
| PIEMONTE | Alessandria | LU | 0,000051644453 |
| PIEMONTE | Alessandria | MALVICINO | 0,000017922741 |
| PIEMONTE | Alessandria | MASIO | 0,000041226572 |
| PIEMONTE | Alessandria | MELAZZO | 0,000046158948 |
| PIEMONTE | Alessandria | MERANA | 0,000019348583 |
| PIEMONTE | Alessandria | MIRABELLO MONFERRATO | 0,000066141401 |
| PIEMONTE | Alessandria | MOLARE | 0,000077830517 |
| PIEMONTE | Alessandria | MOLINO DEI TORTI | 0,000034915865 |
| PIEMONTE | Alessandria | MOMBELLO MONFERRATO | 0,000038625493 |
| PIEMONTE | Alessandria | MOMPERONE | 0,000020479228 |
| PIEMONTE | Alessandria | MONCESTINO | 0,000022255979 |
| PIEMONTE | Alessandria | MONGIARDINO LIGURE | 0,000021649547 |
| PIEMONTE | Alessandria | MONLEALE | 0,000031806420 |
| PIEMONTE | Alessandria | MONTACUTO | 0,000025183457 |
| PIEMONTE | Alessandria | MONTALDEO | 0,000024927147 |
| PIEMONTE | Alessandria | MONTALDO BORMIDA | 0,000035043925 |
| PIEMONTE | Alessandria | MONTECASTELLO | 0,000022043283 |
| PIEMONTE | Alessandria | MONTECHIARO D'ACQUI | 0,000032576963 |
| PIEMONTE | Alessandria | MONTEGIOCO | 0,000022330473 |
| PIEMONTE | Alessandria | MONTEMARZINO | 0,000024877852 |
| PIEMONTE | Alessandria | MORANO SUL PO | 0,000043794230 |
| PIEMONTE | Alessandria | MORBELLO | 0,000026785945 |
| PIEMONTE | Alessandria | MORNESE | 0,000030450992 |
| PIEMONTE | Alessandria | MORSASCO | 0,000036142588 |
| PIEMONTE | Alessandria | MURISENGO | 0,000050696025 |




| Regione | Provincia | Comune | Coefficiente di riparto relativo al Fabbisogno Standard |
|----------|-------------|----------------------|---|
| PIEMONTE | Alessandria | NOVI LIGURE | 0,000603174760 |
| PIEMONTE | Alessandria | OCCIMIANO | 0,000057606427 |
| PIEMONTE | Alessandria | ODALENGO GRANDE | 0,000027088519 |
| PIEMONTE | Alessandria | ODALENGO PICCOLO | 0,000021289072 |
| PIEMONTE | Alessandria | OLIVOLA | 0,000018083747 |
| PIEMONTE | Alessandria | ORSARA BORMIDA | 0,000026044209 |
| PIEMONTE | Alessandria | OTTIGLIO | 0,000025760495 |
| PIEMONTE | Alessandria | OVADA | 0,000244248497 |
| PIEMONTE | Alessandria | OVIGLIO | 0,000046872634 |
| PIEMONTE | Alessandria | OZZANO MONFERRATO | 0,000052810519 |
| PIEMONTE | Alessandria | PADERNA | 0,000021522631 |
| PIEMONTE | Alessandria | PARETO | 0,000030442123 |
| PIEMONTE | Alessandria | PARODI LIGURE | 0,000039559356 |
| PIEMONTE | Alessandria | PASTURANA | 0,000042443892 |
| PIEMONTE | Alessandria | PECETTO DI VALENZA | 0,000040455190 |
| PIEMONTE | Alessandria | PIETRA MARAZZI | 0,000037590832 |
| PIEMONTE | Alessandria | PIOVERA | 0,000035487618 |
| PIEMONTE | Alessandria | POMARO MONFERRATO | 0,000027591395 |
| PIEMONTE | Alessandria | PONTECURONE | 0,000111377215 |
| PIEMONTE | Alessandria | PONTESTURA | 0,000053359383 |
| PIEMONTE | Alessandria | PONTI | 0,000029221768 |
| PIEMONTE | Alessandria | PONZANO MONFERRATO | 0,000023831402 |
| PIEMONTE | Alessandria | PONZONE | 0,000049963185 |
| PIEMONTE | Alessandria | POZZOL GROPPO | 0,000025885185 |
| PIEMONTE | Alessandria | POZZOLO FORMIGARO | 0,000097747751 |
| PIEMONTE | Alessandria | PRASCO | 0,000025033763 |
| PIEMONTE | Alessandria | PREDOSA | 0,000067687964 |
| PIEMONTE | Alessandria | QUARGNENTO | 0,000050995617 |
| PIEMONTE | Alessandria | QUATTORDIO | 0,000048235569 |
| PIEMONTE | Alessandria | RICALDONE | 0,000036521761 |
| PIEMONTE | Alessandria | RIVALTA BORMIDA | 0,000053926964 |
| PIEMONTE | Alessandria | RIVARONE | 0,000023375061 |
| PIEMONTE | Alessandria | ROCCA GRIMALDA | 0,000049695237 |
| PIEMONTE | Alessandria | ROCCAFORTE LIGURE | 0,000020308057 |
| PIEMONTE | Alessandria | ROCCHETTA LIGURE | 0,000021200531 |
| PIEMONTE | Alessandria | ROSIGNANO MONFERRATO | 0,000059516901 |



| Regione | Provincia | Comune | Coefficiente di riparto relativo al Fabbisogno Standard |
|----------|-------------|--------------------------|---|
| PIEMONTE | Alessandria | SALA MONFERRATO | 0,000025610472 |
| PIEMONTE | Alessandria | SALE | 0,000117285690 |
| PIEMONTE | Alessandria | SAN CRISTOFORO | 0,000036561459 |
| PIEMONTE | Alessandria | SAN GIORGIO MONFERRATO | 0,000044175600 |
| PIEMONTE | Alessandria | SAN SALVATORE MONFERRATO | 0,000125669109 |
| PIEMONTE | Alessandria | SAN SEBASTIANO CURONE | 0,000029700857 |
| PIEMONTE | Alessandria | SANT'AGATA FOSSILI | 0,000031595889 |
| PIEMONTE | Alessandria | SARDIGLIANO | 0,000028171613 |
| PIEMONTE | Alessandria | SAREZZANO | 0,000038924917 |
| PIEMONTE | Alessandria | SERRALUNGA DI CREA | 0,000028143581 |
| PIEMONTE | Alessandria | SERRAVALLE SCRIVIA | 0,000169752647 |
| PIEMONTE | Alessandria | SEZZADIO | 0,000049527818 |
| PIEMONTE | Alessandria | SILVANO D'ORBA | 0,000071507968 |
| PIEMONTE | Alessandria | SOLERO | 0,000057251289 |
| PIEMONTE | Alessandria | SOLONGHELLO | 0,000023240466 |
| PIEMONTE | Alessandria | SPIGNO MONFERRATO | 0,000040614613 |
| PIEMONTE | Alessandria | SPINETO SCRIVIA | 0,000024421947 |
| PIEMONTE | Alessandria | STAZZANO | 0,000068270471 |
| PIEMONTE | Alessandria | STREVI | 0,000066812263 |
| PIEMONTE | Alessandria | TAGLIOLO MONFERRATO | 0,000057173252 |
| PIEMONTE | Alessandria | TASSAROLO | 0,000034717146 |
| PIEMONTE | Alessandria | TERRUGGIA | 0,000030797698 |
| PIEMONTE | Alessandria | TERZO | 0,000030534335 |
| PIEMONTE | Alessandria | TICINETO | 0,000055736160 |
| PIEMONTE | Alessandria | TORTONA | 0,000561516073 |
| PIEMONTE | Alessandria | TREVILLE | 0,000022150694 |
| PIEMONTE | Alessandria | TRISOBBIO | 0,000034116210 |
| PIEMONTE | Alessandria | VALENZA | 0,000501108063 |
| PIEMONTE | Alessandria | VALMACCA | 0,000050876147 |
| PIEMONTE | Alessandria | VIGNALE MONFERRATO | 0,000043176595 |
| PIEMONTE | Alessandria | VIGNOLE BORBERA | 0,000065548927 |
| PIEMONTE | Alessandria | VIGUZZOLO | 0,000113652046 |
| PIEMONTE | Alessandria | VILLADEATI | 0,000026770628 |
| PIEMONTE | Alessandria | VILLALVERNIA | 0,000044422682 |
| PIEMONTE | Alessandria | VILLAMIROGLIO | 0,000024457941 |
| PIEMONTE | Alessandria | VILLANOVA MONFERRATO | 0,000055202074 |




| Regione | Provincia | Comune | Coefficiente di riparto relativo al Fabbisogno Standard |
|----------|-------------|------------------------|---|
| PIEMONTE | Alessandria | VILLAROMAGNANO | 0,000030191411 |
| PIEMONTE | Alessandria | VISONE | 0,000044880243 |
| PIEMONTE | Alessandria | VOLPEDO | 0,000041741296 |
| PIEMONTE | Alessandria | VOLPEGLINO | 0,000019678970 |
| PIEMONTE | Alessandria | VOLTAGGIO | 0,000039593156 |
| PIEMONTE | Asti | AGLIANO TERME | 0,000058055827 |
| PIEMONTE | Asti | ALBUGNANO | 0,000025619365 |
| PIEMONTE | Asti | ANTIGNANO | 0,000045732506 |
| PIEMONTE | Asti | ARAMENGO | 0,000027376391 |
| PIEMONTE | Asti | ASTI | 0,001444707740 |
| PIEMONTE | Asti | AZZANO D'ASTI | 0,000028444426 |
| PIEMONTE | Asti | BALDICHIERI D'ASTI | 0,000034940895 |
| PIEMONTE | Asti | BELVEGLIO | 0,000021894836 |
| PIEMONTE | Asti | BERZANO DI SAN PIETRO | 0,000027600026 |
| PIEMONTE | Asti | BRUNO | 0,000026306698 |
| PIEMONTE | Asti | BUBBIO | 0,000037817141 |
| PIEMONTE | Asti | BUTTIGLIBRA D'ASTI | 0,000054444237 |
| PIEMONTE | Asti | CALAMANDRANA | 0,000052829141 |
| PIEMONTE | Asti | CALLIANO | 0,000053020737 |
| PIEMONTE | Asti | CALOSSO | 0,000043624863 |
| PIEMONTE | Asti | CAMERANO CASASCO | 0,000028026094 |
| PIEMONTE | Asti | CANELLI | 0,000242445549 |
| PIEMONTE | Asti | CANTARANA | 0,000037224503 |
| PIEMONTE | Asti | CAPRIGLIO | 0,000021055086 |
| PIEMONTE | Asti | CASORZO | 0,000034146522 |
| PIEMONTE | Asti | CASSINASCO | 0,000029068776 |
| PIEMONTE | Asti | CASTAGNOLE DELLE LANZE | 0,000072181277 |
| PIEMONTE | Asti | CASTAGNOLE MONFERRATO | 0,000059412926 |
| PIEMONTE | Asti | CASTEL BOGLIONE | 0,000026537281 |
| PIEMONTE | Asti | CASTEL ROCCHERO | 0,000024582566 |
| PIEMONTE | Asti | CASTELL'ALFERO | 0,000060480707 |
| PIEMONTE | Asti | CASTELLERO | 0,000022081984 |
| PIEMONTE | Asti | CASTELLETTA MOLINA | 0,000019437556 |
| PIEMONTE | Asti | CASTELLO DI ANNONE | 0,000054173403 |
| PIEMONTE | Asti | CASTELNUOVO BELBO | 0,000035423684 |
| PIEMONTE | Asti | CASTELNUOVO CALCEA | 0,000036540843 |




| Regione | Provincia | Comune | Coefficiente di riparto relativo al Fabbisogno Standard |
|----------|-----------|-----------------------|---|
| PIEMONTE | Asti | CASTELNUOVO DON BOSCO | 0,000119106032 |
| PIEMONTE | Asti | CELLARENGO | 0,000029402390 |
| PIEMONTE | Asti | CELLE ENOMONDO | 0,000026922087 |
| PIEMONTE | Asti | CERRETO D'ASTI | 0,000020989153 |
| PIEMONTE | Asti | CERRO TANARO | 0,000033573959 |
| PIEMONTE | Asti | CESSOLE | 0,000028126128 |
| PIEMONTE | Asti | CHIUSANO D'ASTI | 0,000020643238 |
| PIEMONTE | Asti | CINAGLIO | 0,000025565026 |
| PIEMONTE | Asti | CISTERNA D'ASTI | 0,000046583795 |
| PIEMONTE | Asti | COAZZOLO | 0,000021587178 |
| PIEMONTE | Asti | COCCONATO | 0,000052105551 |
| PIEMONTE | Asti | CORSIONE | 0,000020927042 |
| PIEMONTE | Asti | CORTANDONE | 0,000023433580 |
| PIEMONTE | Asti | CORTANZE | 0,000022771906 |
| PIEMONTE | Asti | CORTAZZONE | 0,000031040629 |
| PIEMONTE | Asti | CORTIGLIONE | 0,000024132044 |
| PIEMONTE | Asti | COSSOMBRATO | 0,000026846708 |
| PIEMONTE | Asti | COSTIGLIOLE D'ASTI | 0,000095082018 |
| PIEMONTE | Asti | CUNICO | 0,000025935547 |
| PIEMONTE | Asti | DUSINO SAN MICHELE | 0,000030046819 |
| PIEMONTE | Asti | FERRERE | 0,000046014213 |
| PIEMONTE | Asti | FONTANILE | 0,000031053091 |
| PIEMONTE | Asti | FRINCO | 0,000036785835 |
| PIEMONTE | Asti | GRANA | 0,000032642418 |
| PIEMONTE | Asti | GRAZZANO BADOGLIO | 0,000028726581 |
| PIEMONTE | Asti | INCISA SCAPACCINO | 0,000069613064 |
| PIEMONTE | Asti | ISOLA D'ASTI | 0,000059832342 |
| PIEMONTE | Asti | LOAZZOLO | 0,000028602626 |
| PIEMONTE | Asti | MARANZANA | 0,000026084028 |
| PIEMONTE | Asti | MARETTO | 0,000025410171 |
| PIEMONTE | Asti | MOASCA | 0,000024216826 |
| PIEMONTE | Asti | MOMBALDONE | 0,000022263325 |
| PIEMONTE | Asti | MOMBARUZZO | 0,000041449192 |
| PIEMONTE | Asti | MOMBERCELLI | 0,000063980448 |
| PIEMONTE | Asti | MONALE | 0,000031344372 |
| PIEMONTE | Asti | MONASTERO BORMIDA | 0,000045479740 |




| Regione | Provincia | Comune | Coefficiente di riparto relativo al Fabbisogno Standard |
|----------|-----------|----------------------|---|
| PIEMONTE | Asti | MONCALVO | 0,000091933904 |
| PIEMONTE | Asti | MONCUCCO TORINESE | 0,000030318494 |
| PIEMONTE | Asti | MONGARDINO | 0,000033891051 |
| PIEMONTE | Asti | MONTABONE | 0,000025408121 |
| PIEMONTE | Asti | MONTAFIA | 0,000040380245 |
| PIEMONTE | Asti | MONTALDO SCARAMPI | 0,000034829755 |
| PIEMONTE | Asti | MONTECHIARO D'ASTI | 0,000049091757 |
| PIEMONTE | Asti | MONTEGROSSO D'ASTI | 0,000076524607 |
| PIEMONTE | Asti | MONTEMAGNO | 0,000044875545 |
| PIEMONTE | Asti | MONTIGLIO MONFERRATO | 0,000048467596 |
| PIEMONTE | Asti | MORANSENGO | 0,000020006301 |
| PIEMONTE | Asti | NIZZA MONFERRATO | 0,000227294110 |
| PIEMONTE | Asti | OLMO GENTILE | 0,000018197205 |
| PIEMONTE | Asti | PASSERANO MARMORITO | 0,000024588341 |
| PIEMONTE | Asti | PENANGO | 0,000029930462 |
| PIEMONTE | Asti | PIEA | 0,000028185125 |
| PIEMONTE | Asti | PINO D'ASTI | 0,000021098813 |
| PIEMONTE | Asti | PIOVA' MASSAIA | 0,000031311883 |
| PIEMONTE | Asti | PORTACOMARO | 0,000047844526 |
| PIEMONTE | Asti | QUARANTI | 0,000019430556 |
| PIEMONTE | Asti | REFRANCORE | 0,000048676106 |
| PIEMONTE | Asti | REVIGLIASCO D'ASTI | 0,000033174832 |
| PIEMONTE | Asti | ROATTO | 0,000022665561 |
| PIEMONTE | Asti | ROBELLA | 0,000029746403 |
| PIEMONTE | Asti | ROCCA D'ARAZZO | 0,000041866534 |
| PIEMONTE | Asti | ROCCAVERANO | 0,000028107039 |
| PIEMONTE | Asti | ROCCHETTA PALAFAEA | 0,000024838251 |
| PIEMONTE | Asti | ROCCHETTA TANARO | 0,000046603412 |
| PIEMONTE | Asti | SAN DAMIANO D'ASTI | 0,000181981684 |
| PIEMONTE | Asti | SAN GIORGIO SCARAMPI | 0,000018590941 |
| PIEMONTE | Asti | SAN MARTINO ALFIERI | 0,000033206072 |
| PIEMONTE | Asti | SAN MARZANO OLIVETO | 0,000036440401 |
| PIEMONTE | Asti | SAN PAOLO SOLBRITO | 0,000036355259 |
| PIEMONTE | Asti | SCURZOLENGO | 0,000029791593 |
| PIEMONTE | Asti | SEROLE | 0,000019482551 |
| PIEMONTE | Asti | SESSAME | 0,000022023463 |




| Regione | Provincia | Comune | Coefficiente di riparto relativo al Fabbisogno Standard |
|----------|-----------|--------------------|---|
| PIEMONTE | Asti | SETTIME | 0,000028183373 |
| PIEMONTE | Asti | SOGLIO | 0,000020372650 |
| PIEMONTE | Asti | TIGLIOLE | 0,000054305857 |
| PIEMONTE | Asti | TONCO | 0,000038206681 |
| PIEMONTE | Asti | TONENGO | 0,000020777436 |
| PIEMONTE | Asti | VAGLIO SERRA | 0,000022129270 |
| PIEMONTE | Asti | VALFENERA | 0,000053401028 |
| PIEMONTE | Asti | VESIME | 0,000032121632 |
| PIEMONTE | Asti | VIALE | 0,000023409083 |
| PIEMONTE | Asti | VIARIGI | 0,000043211011 |
| PIEMONTE | Asti | VIGLIANO D'ASTI | 0,000032958422 |
| PIEMONTE | Asti | VILLA SAN SECONDO | 0,000027719960 |
| PIEMONTE | Asti | VILLAFRANCA D'ASTI | 0,000097980170 |
| PIEMONTE | Asti | VILLANOVA D'ASTI | 0,000086192512 |
| PIEMONTE | Asti | VINCHIO | 0,000030556331 |
| PIEMONTE | Biella | AILOCHE | 0,000021812766 |
| PIEMONTE | Biella | ANDORNO MICCA | 0,000121110370 |
| PIEMONTE | Biella | BENNA | 0,000039005395 |
| PIEMONTE | Biella | BIBLLA | 0,001213323281 |
| PIEMONTE | Biella | BIOGLIO | 0,000035743328 |
| PIEMONTE | Biella | BORRIANA | 0,000038278993 |
| PIEMONTE | Biella | BRUSNENGO | 0,000067930999 |
| PIEMONTE | Biella | CALLABIANA | 0,000019717346 |
| PIEMONTE | Biella | CAMANDONA | 0,000024688100 |
| PIEMONTE | Biella | CAMBURZANO | 0,000040892022 |
| PIEMONTE | Biella | CAMPIGLIA CERVO | 0,000020024656 |
| PIEMONTE | Biella | CANDELO | 0,000141453398 |
| PIEMONTE | Biella | CAPRILE | 0,000020083210 |
| PIEMONTE | Biella | CASAPINTA | 0,000028053200 |
| PIEMONTE | Biella | CASTELLETTA CERVO | 0,000029245541 |
| PIEMONTE | Biella | CAVAGLIA' | 0,000075024394 |
| PIEMONTE | Biella | CERRETO CASTELLO | 0,000026192153 |
| PIEMONTE | Biella | CERRIONE | 0,000057770324 |
| PIEMONTE | Biella | COGGIOLA | 0,000077148328 |
| PIEMONTE | Biella | COSSATO | 0,000343697828 |
| PIEMONTE | Biella | CREVACUORE | 0,000048415174 |



| Regione | Provincia | Comune | Coefficiente di riparto relativo al Fabbisogno Standard |
|----------|-----------|----------------------|---|
| PIEMONTE | Biella | CROSA | 0,000021781985 |
| PIEMONTE | Biella | CURINO | 0,000026922992 |
| PIEMONTE | Biella | DONATO | 0,000036650497 |
| PIEMONTE | Biella | DORZANO | 0,000024830993 |
| PIEMONTE | Biella | GAGLIANICO | 0,000090764219 |
| PIEMONTE | Biella | GIFFLENGA | 0,000017974210 |
| PIEMONTE | Biella | GRAGLIA | 0,000060352660 |
| PIEMONTE | Biella | LESSONA | 0,000062935384 |
| PIEMONTE | Biella | MAGNANO | 0,000025804179 |
| PIEMONTE | Biella | MASSAZZA | 0,000028649046 |
| PIEMONTE | Biella | MASSERANO | 0,000073451229 |
| PIEMONTE | Biella | MEZZANA MORTIGLIENGO | 0,000029320568 |
| PIEMONTE | Biella | MIAGLIANO | 0,000028974285 |
| PIEMONTE | Biella | MONGRANDO | 0,000075925514 |
| PIEMONTE | Biella | MOSSO | 0,000057051612 |
| PIEMONTE | Biella | MOTTALCIATA | 0,000039425182 |
| PIEMONTE | Biella | MUZZANO | 0,000028033376 |
| PIEMONTE | Biella | NETRO | 0,000043100712 |
| PIEMONTE | Biella | OCCHIBPPO INFERIORE | 0,000086276250 |
| PIEMONTE | Biella | OCCHIBPPO SUPERIORE | 0,000053254511 |
| PIEMONTE | Biella | PETTINENGO | 0,000045027683 |
| PIEMONTE | Biella | PIATTO | 0,000025368547 |
| PIEMONTE | Biella | PIEDICAVALLO | 0,000020884041 |
| PIEMONTE | Biella | POLLONE | 0,000063831336 |
| PIEMONTE | Biella | PONDERANO | 0,000113198839 |
| PIEMONTE | Biella | PORTULA | 0,000042240668 |
| PIEMONTE | Biella | PRALUNGO | 0,000098028928 |
| PIEMONTE | Biella | PRAY | 0,000074852683 |
| PIEMONTE | Biella | QUAREGNA | 0,000036458342 |
| PIEMONTE | Biella | QUITTENGO | 0,000020984376 |
| PIEMONTE | Biella | RONCO BIELLESE | 0,000051905831 |
| PIEMONTE | Biella | ROPOLO | 0,000033022181 |
| PIEMONTE | Biella | ROSAZZA | 0,000017932017 |
| PIEMONTE | Biella | SAGLIANO MICCA | 0,000051945374 |
| PIEMONTE | Biella | SALA BIELLESE | 0,000032918088 |
| PIEMONTE | Biella | SALUSSOLA | 0,000052637683 |




| Regione | Provincia | Comune | Coefficiente di riparto relativo al Fabbisogno Standard |
|----------|-----------|-----------------------|---|
| PIEMONTE | Biella | SAN PAOLO CERVO | 0,000019367121 |
| PIEMONTE | Biella | SANDIGLIANO | 0,000057402469 |
| PIEMONTE | Biella | SELVE MARCONE | 0,000018087458 |
| PIEMONTE | Biella | SOPRANA | 0,000035294620 |
| PIEMONTE | Biella | SORDEVOLO | 0,000051323532 |
| PIEMONTE | Biella | SOSTEGNO | 0,000030863734 |
| PIEMONTE | Biella | STRONA | 0,000040379472 |
| PIEMONTE | Biella | TAVIGLIANO | 0,000032494993 |
| PIEMONTE | Biella | TERNENGO | 0,000022014931 |
| PIEMONTE | Biella | TOLLEGNO | 0,000070712506 |
| PIEMONTE | Biella | TORRAZZO | 0,000020186294 |
| PIEMONTE | Biella | TRIVERO | 0,000166041705 |
| PIEMONTE | Biella | VALDENGO | 0,000088219545 |
| PIEMONTE | Biella | VALLANZENGO | 0,000019993640 |
| PIEMONTE | Biella | VALLE MOSSO | 0,000086025070 |
| PIEMONTE | Biella | VALLE SAN NICOLAO | 0,000040257191 |
| PIEMONTE | Biella | VEGLIO | 0,000026530226 |
| PIEMONTE | Biella | VERRONE | 0,000036952621 |
| PIEMONTE | Biella | VIGLIANO BIBLLESE | 0,000174945976 |
| PIEMONTE | Biella | VILLA DEL BOSCO | 0,000024554780 |
| PIEMONTE | Biella | VILLANOVA BIELLESE | 0,000018968611 |
| PIEMONTE | Biella | VIVERONE | 0,000045605791 |
| PIEMONTE | Biella | ZIMONE | 0,000026657552 |
| PIEMONTE | Biella | ZUBIENA | 0,000044485782 |
| PIEMONTE | Biella | ZUMAGLIA | 0,000034021933 |
| PIEMONTE | Cuneo | ACCEGLIO | 0,000020160559 |
| PIEMONTE | Cuneo | AISONE | 0,000024130367 |
| PIEMONTE | Cuneo | ALBA | 0,000765323175 |
| PIEMONTE | Cuneo | ALBARETTO DELLA TORRE | 0,000023702711 |
| PIEMONTE | Cuneo | ALTO | 0,000019151694 |
| PIEMONTE | Cuneo | ARGENTERA | 0,000015221585 |
| PIEMONTE | Cuneo | ARGUELLO | 0,000019215631 |
| PIEMONTE | Cuneo | BAGNASCO | 0,000037184919 |
| PIEMONTE | Cuneo | BAGNOLO PIEMONTE | 0,000088253323 |
| PIEMONTE | Cuneo | BALDISSERO D'ALBA | 0,000038172945 |
| PIEMONTE | Cuneo | BARBARESCO | 0,000031716901 |




| Regione | Provincia | Comune | Coefficiente di riparto relativo al Fabbisogno Standard |
|----------|-----------|--------------------|---|
| PIEMONTE | Cuneo | BARGE | 0,000146573554 |
| PIEMONTE | Cuneo | BAROLO | 0,000030411394 |
| PIEMONTE | Cuneo | BASTIA MONDOVI' | 0,000026550258 |
| PIEMONTE | Cuneo | BATTIFOLLO | 0,000024333848 |
| PIEMONTE | Cuneo | BEINETTE | 0,000057886559 |
| PIEMONTE | Cuneo | BELLINO | 0,000020679044 |
| PIEMONTE | Cuneo | BELVEDERE LANGHE | 0,000023405080 |
| PIEMONTE | Cuneo | BENE VAGIENNA | 0,000086818466 |
| PIEMONTE | Cuneo | BENEVELLO | 0,000026730671 |
| PIEMONTE | Cuneo | BERGOLO | 0,000013290691 |
| PIEMONTE | Cuneo | BERNEZZO | 0,000057425613 |
| PIEMONTE | Cuneo | BONVICINO | 0,000018607678 |
| PIEMONTE | Cuneo | BORGO SAN DALMAZZO | 0,000197903558 |
| PIEMONTE | Cuneo | BORGOMALE | 0,000024565262 |
| PIEMONTE | Cuneo | BOSIA | 0,000020354602 |
| PIEMONTE | Cuneo | BOSSOLASCO | 0,000033658060 |
| PIEMONTE | Cuneo | BOVES | 0,000216189939 |
| PIEMONTE | Cuneo | BRA | 0,000607455232 |
| PIEMONTE | Cuneo | BRIAGLIA | 0,000021401337 |
| PIEMONTE | Cuneo | BRIGA ALTA | 0,000009689767 |
| PIEMONTE | Cuneo | BRONDELLO | 0,000024427699 |
| PIEMONTE | Cuneo | BROSSASCO | 0,000041181852 |
| PIEMONTE | Cuneo | BUSCA | 0,000153617743 |
| PIEMONTE | Cuneo | CAMERANA | 0,000031465714 |
| PIEMONTE | Cuneo | CAMO | 0,000020327415 |
| PIEMONTE | Cuneo | CANALE | 0,000145846237 |
| PIEMONTE | Cuneo | CANOSIO | 0,000016872236 |
| PIEMONTE | Cuneo | CAPRAUNA | 0,000019988839 |
| PIEMONTE | Cuneo | CARAGLIO | 0,000171800467 |
| PIEMONTE | Cuneo | CARAMAGNA PIEMONTE | 0,000104321807 |
| PIEMONTE | Cuneo | CARDE' | 0,000039687268 |
| PIEMONTE | Cuneo | CARRU' | 0,000098219904 |
| PIEMONTE | Cuneo | CARTIGNANO | 0,000020296770 |
| PIEMONTE | Cuneo | CASALGRASSO | 0,000040084470 |
| PIEMONTE | Cuneo | CASTAGNITO | 0,000048111198 |
| PIEMONTE | Cuneo | CASTELDELFINO | 0,000020376706 |




| Regione | Provincia | Comune | Coefficiente di riparto relativo al Fabbisogno Standard |
|----------|-----------|----------------------|---|
| PIEMONTE | Cuneo | CASTELLAR | 0,000020352539 |
| PIEMONTE | Cuneo | CASTELLETTO STURA | 0,000033854419 |
| PIEMONTE | Cuneo | CASTELLETTO UZZONE | 0,000026816539 |
| PIEMONTE | Cuneo | CASTELLINALDO | 0,000028787877 |
| PIEMONTE | Cuneo | CASTELLINO TANARO | 0,000025152925 |
| PIEMONTE | Cuneo | CASTELMAGNO | 0,000016470984 |
| PIEMONTE | Cuneo | CASTELNUOVO DI CEVA | 0,000018462503 |
| PIEMONTE | Cuneo | CASTIGLIONE FALLETTO | 0,000028979562 |
| PIEMONTE | Cuneo | CASTIGLIONE TINELLA | 0,000035329643 |
| PIEMONTE | Cuneo | CASTINO | 0,000034046094 |
| PIEMONTE | Cuneo | CAVALLERLEONE | 0,000021912835 |
| PIEMONTE | Cuneo | CAVALLERMAGGIORE | 0,000124756375 |
| PIEMONTE | Cuneo | CELLE DI MACRA | 0,000018874931 |
| PIEMONTE | Cuneo | CENTALLO | 0,000112542254 |
| PIEMONTE | Cuneo | CERESOLE ALBA | 0,000052845156 |
| PIEMONTE | Cuneo | CERRETO LANGHE | 0,000024805809 |
| PIEMONTE | Cuneo | CERVASCA | 0,000102964208 |
| PIEMONTE | Cuneo | CERVERE | 0,000059434213 |
| PIEMONTE | Cuneo | CEVA | 0,000137258472 |
| PIEMONTE | Cuneo | CHERASCO | 0,000152674732 |
| PIEMONTE | Cuneo | CHIUSA DI PESIO | 0,000106395210 |
| PIEMONTE | Cuneo | CIGLIE' | 0,000020359981 |
| PIEMONTE | Cuneo | CISSONE | 0,000014316215 |
| PIEMONTE | Cuneo | CLAVESANA | 0,000039191996 |
| PIEMONTE | Cuneo | CORNELIANO D'ALBA | 0,000070957747 |
| PIEMONTE | Cuneo | CORTEMILIA | 0,000067393844 |
| PIEMONTE | Cuneo | COSSANO BELBO | 0,000038269641 |
| PIEMONTE | Cuneo | COSTIGLIOLE SALUZZO | 0,000081031593 |
| PIEMONTE | Cuneo | CRAVANZANA | 0,000026459329 |
| PIEMONTE | Cuneo | CRISSOLO | 0,000019896347 |
| PIEMONTE | Cuneo | CUNEO | 0,001199171594 |
| PIEMONTE | Cuneo | DEMONTE | 0,000072462879 |
| PIEMONTE | Cuneo | DIANO D'ALBA | 0,000084016709 |
| PIEMONTE | Cuneo | DOGLIANI | 0,000112407772 |
| PIEMONTE | Cuneo | DRONERO | 0,000167343595 |
| PIEMONTE | Cuneo | ELVA | 0,000017316232 |




| Regione | Provincia | Comune | Coefficiente di riparto relativo al Fabbisogno Standard |
|----------|-----------|------------------|---|
| PIEMONTE | Cuneo | ENTRACQUE | 0,000035321793 |
| PIEMONTE | Cuneo | ENVIE | 0,000044117308 |
| PIEMONTE | Cuneo | FARIGLIANO | 0,000060267427 |
| PIEMONTE | Cuneo | FAULE | 0,000021282555 |
| PIEMONTE | Cuneo | FEISOGLIO | 0,000025145540 |
| PIEMONTE | Cuneo | FOSSANO | 0,000398941906 |
| PIEMONTE | Cuneo | FRABOSA SOPRANA | 0,000041500169 |
| PIEMONTE | Cuneo | FRABOSA SOTTANA | 0,000056356151 |
| PIEMONTE | Cuneo | FRASSINO | 0,000023634314 |
| PIEMONTE | Cuneo | GAIOLA | 0,000024974948 |
| PIEMONTE | Cuneo | GAMBASCA | 0,000022897667 |
| PIEMONTE | Cuneo | GARESSIO | 0,000095654133 |
| PIEMONTE | Cuneo | GENOLA | 0,000059751115 |
| PIEMONTE | Cuneo | GORZEGNO | 0,000024215905 |
| PIEMONTE | Cuneo | GOTTASECCA | 0,000018609754 |
| PIEMONTE | Cuneo | GOVONE | 0,000059779626 |
| PIEMONTE | Cuneo | GRINZANE CAVOUR | 0,000058347372 |
| PIEMONTE | Cuneo | GUARENE | 0,000062064610 |
| PIEMONTE | Cuneo | IGLIANO | 0,000015653457 |
| PIEMONTE | Cuneo | ISASCA | 0,000014718203 |
| PIEMONTE | Cuneo | LA MORRA | 0,000065894690 |
| PIEMONTE | Cuneo | LAGNASCO | 0,000044639592 |
| PIEMONTE | Cuneo | LEQUIO BERRIA | 0,000025849606 |
| PIEMONTE | Cuneo | LEQUIO TANARO | 0,000034231400 |
| PIEMONTE | Cuneo | LESEGNO | 0,000033832335 |
| PIEMONTE | Cuneo | LEVICE | 0,000021849165 |
| PIEMONTE | Cuneo | LIMONE PIEMONTE | 0,000047272155 |
| PIEMONTE | Cuneo | LISIO | 0,000022007643 |
| PIEMONTE | Cuneo | MACRA | 0,000010484293 |
| PIEMONTE | Cuneo | MAGLIANO ALFIERI | 0,000056120818 |
| PIEMONTE | Cuneo | MAGLIANO ALPI | 0,000063428132 |
| PIEMONTE | Cuneo | MANGO | 0,000043017669 |
| PIEMONTE | Cuneo | MANTA | 0,000079803164 |
| PIEMONTE | Cuneo | MARENE | 0,000053971231 |
| PIEMONTE | Cuneo | MARGARITA | 0,000041337447 |
| PIEMONTE | Cuneo | MARMORA | 0,000015541023 |




| Regione | Provincia | Comune | Coefficiente di riparto relativo al Fabbisogno Standard |
|----------|-----------|---------------------------|---|
| PIEMONTE | Cuneo | MARSAGLIA | 0,000023569617 |
| PIEMONTE | Cuneo | MARTINIANA PO | 0,000031293255 |
| PIEMONTE | Cuneo | MELLE | 0,000026034332 |
| PIEMONTE | Cuneo | MOIOLA | 0,000021470505 |
| PIEMONTE | Cuneo | MOMBARCARO | 0,000023719629 |
| PIEMONTE | Cuneo | MOMBASIGLIO | 0,000026281057 |
| PIEMONTE | Cuneo | MONASTERO DI VASCO | 0,000045495347 |
| PIEMONTE | Cuneo | MONASTEROLO CASOTTO | 0,000019747863 |
| PIEMONTE | Cuneo | MONASTEROLO DI SAVIGLIANO | 0,000030260085 |
| PIEMONTE | Cuneo | MONCHIERO | 0,000025271716 |
| PIEMONTE | Cuneo | MONDOVI' | 0,000499837957 |
| PIEMONTE | Cuneo | MONESIGLIO | 0,000033103695 |
| PIEMONTE | Cuneo | MONFORTE D'ALBA | 0,000069952508 |
| PIEMONTE | Cuneo | MONTA' | 0,000104600282 |
| PIEMONTE | Cuneo | MONTALDO DI MONDOVI' | 0,000030237350 |
| PIEMONTE | Cuneo | MONTALDO ROERO | 0,000037868426 |
| PIEMONTE | Cuneo | MONTANERA | 0,000034622051 |
| PIEMONTE | Cuneo | MONTELUPO ALBESE | 0,000028302390 |
| PIEMONTE | Cuneo | MONTEMALE DI CUNEO | 0,000020777695 |
| PIEMONTE | Cuneo | MONTEROSSO GRANA | 0,000029481611 |
| PIEMONTE | Cuneo | MONTEU ROERO | 0,000045514402 |
| PIEMONTE | Cuneo | MONTEZEMOLO | 0,000024110415 |
| PIEMONTE | Cuneo | MONTICELLO D'ALBA | 0,000054827493 |
| PIEMONTE | Cuneo | MORETTA | 0,000095191065 |
| PIEMONTE | Cuneo | MOROZZO | 0,000047754382 |
| PIEMONTE | Cuneo | MURAZZANO | 0,000045124461 |
| PIEMONTE | Cuneo | MURELLO | 0,000032370308 |
| PIEMONTE | Cuneo | NARZOLE | 0,000060720355 |
| PIEMONTE | Cuneo | NEIVE | 0,000091340232 |
| PIEMONTE | Cuneo | NEVIGLIE | 0,000026099470 |
| PIEMONTE | Cuneo | NIELLA BELBO | 0,000027765672 |
| PIEMONTE | Cuneo | NIELLA TANARO | 0,000038145985 |
| PIEMONTE | Cuneo | NOVELLO | 0,000033108596 |
| PIEMONTE | Cuneo | NUCETTO | 0,000026087953 |
| PIEMONTE | Cuneo | ONCINO | 0,000015218444 |
| PIEMONTE | Cuneo | ORMEA | 0,000062788835 |




| Regione | Provincia | Comune | Coefficiente di riparto relativo al Fabbisogno Standard |
|----------|-----------|----------------------|---|
| PIEMONTE | Cuneo | OSTANA | 0,000014774755 |
| PIEMONTE | Cuneo | PAESANA | 0,000081904734 |
| PIEMONTE | Cuneo | PAGNO | 0,000028223383 |
| PIEMONTE | Cuneo | PAMPARATO | 0,000029616744 |
| PIEMONTE | Cuneo | PAROLDO | 0,000021497915 |
| PIEMONTE | Cuneo | PERLETTO | 0,000023949800 |
| PIEMONTE | Cuneo | PERLO | 0,000019252526 |
| PIEMONTE | Cuneo | PEVERAGNO | 0,000093869088 |
| PIEMONTE | Cuneo | PEZZOLO VALLE UZZONE | 0,000025619409 |
| PIEMONTE | Cuneo | PIANFEI | 0,000069377716 |
| PIEMONTE | Cuneo | PIASCO | 0,000076591176 |
| PIEMONTE | Cuneo | PIETRAPORZIO | 0,000017632450 |
| PIEMONTE | Cuneo | PIOBESI D'ALBA | 0,000037026729 |
| PIEMONTE | Cuneo | PIOZZO | 0,000037981132 |
| PIEMONTE | Cuneo | POCAPAGLIA | 0,000096940855 |
| PIEMONTE | Cuneo | POLONGHERA | 0,000036746675 |
| PIEMONTE | Cuneo | PONTECHIANALE | 0,000019217475 |
| PIEMONTE | Cuneo | PRADLEVES | 0,000020811652 |
| PIEMONTE | Cuneo | PRAZZO | 0,000020359322 |
| PIEMONTE | Cuneo | PRIERO | 0,000027815230 |
| PIEMONTE | Cuneo | PRIOCCA | 0,000058691252 |
| PIEMONTE | Cuneo | PRIOLA | 0,000032640786 |
| PIEMONTE | Cuneo | PRUNETTO | 0,000028972443 |
| PIEMONTE | Cuneo | RACCONIGI | 0,000209633971 |
| PIEMONTE | Cuneo | REVELLO | 0,000071861837 |
| PIEMONTE | Cuneo | RIFREDDO | 0,000036277633 |
| PIEMONTE | Cuneo | RITTANA | 0,000019931774 |
| PIEMONTE | Cuneo | ROASCHIA | 0,000020729444 |
| PIEMONTE | Cuneo | ROASCIO | 0,000015232768 |
| PIEMONTE | Cuneo | ROBILANTE | 0,000071611616 |
| PIEMONTE | Cuneo | ROBURENT | 0,000031673179 |
| PIEMONTE | Cuneo | ROCCA CIGLIE' | 0,000020053018 |
| PIEMONTE | Cuneo | ROCCA DE' BALDI | 0,000036918713 |
| PIEMONTE | Cuneo | ROCCABRUNA | 0,000053619733 |
| PIEMONTE | Cuneo | ROCCAFORTE MONDOVI' | 0,000051910361 |
| PIEMONTE | Cuneo | ROCCASPARVERA | 0,000024536267 |




| Regione | Provincia | Comune | Coefficiente di riparto relativo al Fabbisogno Standard |
|----------|-----------|-----------------------|---|
| PIEMONTE | Cuneo | ROCCAIVONE | 0,000075661402 |
| PIEMONTE | Cuneo | ROCCHETTA BELBO | 0,000019492687 |
| PIEMONTE | Cuneo | RODDI | 0,000038189943 |
| PIEMONTE | Cuneo | RODDINO | 0,000023431361 |
| PIEMONTE | Cuneo | RODELLO | 0,000031663144 |
| PIEMONTE | Cuneo | ROSSANA | 0,000036241632 |
| PIEMONTE | Cuneo | RUFFIA | 0,000019045001 |
| PIEMONTE | Cuneo | SALE DELLE LANGHE | 0,000030030605 |
| PIEMONTE | Cuneo | SALE SAN GIOVANNI | 0,000021705435 |
| PIEMONTE | Cuneo | SALICETO | 0,000054395572 |
| PIEMONTE | Cuneo | SALMOUR | 0,000028567610 |
| PIEMONTE | Cuneo | SALUZZO | 0,000317602272 |
| PIEMONTE | Cuneo | SAMBUCO | 0,000016669216 |
| PIEMONTE | Cuneo | SAMPEYRE | 0,000040559121 |
| PIEMONTE | Cuneo | SAN BENEDETTO BELBO | 0,000021531442 |
| PIEMONTE | Cuneo | SAN DAMIANO MACRA | 0,000027458300 |
| PIEMONTE | Cuneo | SAN MICHELE MONDOVI' | 0,000060683403 |
| PIEMONTE | Cuneo | SANFRE' | 0,000069689167 |
| PIEMONTE | Cuneo | SANFRONT | 0,000085181252 |
| PIEMONTE | Cuneo | SANT'ALBANO STURA | 0,000057543902 |
| PIEMONTE | Cuneo | SANTA VITTORIA D'ALBA | 0,000057620027 |
| PIEMONTE | Cuneo | SANTO STEFANO BELBO | 0,000092057343 |
| PIEMONTE | Cuneo | SANTO STEFANO ROERO | 0,000042785730 |
| PIEMONTE | Cuneo | SAVIGLIANO | 0,000371008451 |
| PIEMONTE | Cuneo | SCAGNELLO | 0,000021056123 |
| PIEMONTE | Cuneo | SCARNAFIGI | 0,000052981800 |
| PIEMONTE | Cuneo | SERRALUNGA D'ALBA | 0,000025703824 |
| PIEMONTE | Cuneo | SERRAVALLE LANGHE | 0,000024385598 |
| PIEMONTE | Cuneo | SINIO | 0,000027842997 |
| PIEMONTE | Cuneo | SOMANO | 0,000026416300 |
| PIEMONTE | Cuneo | SOMMARIVA DEL BOSCO | 0,000145017693 |
| PIEMONTE | Cuneo | SOMMARIVA PERNO | 0,000058892775 |
| PIEMONTE | Cuneo | STROPPO | 0,000019316685 |
| PIEMONTE | Cuneo | TARANTASCA | 0,000047812288 |
| PIEMONTE | Cuneo | TORRE BORMIDA | 0,000021123878 |
| PIEMONTE | Cuneo | TORRE MONDOVI' | 0,000026945788 |




| Regione | Provincia | Comune | Coefficiente di riparto relativo al Fabbisogno Standard |
|----------|-----------|---------------------|---|
| PIEMONTE | Cuneo | TORRE SAN GIORGIO | 0,000026901035 |
| PIEMONTE | Cuneo | TORRESINA | 0,000011986438 |
| PIEMONTE | Cuneo | TREISO | 0,000033526436 |
| PIEMONTE | Cuneo | TREZZO TINELLA | 0,000024602994 |
| PIEMONTE | Cuneo | TRINITA' | 0,000053182449 |
| PIEMONTE | Cuneo | VALDIERI | 0,000036519557 |
| PIEMONTE | Cuneo | VALGRANA | 0,000032020659 |
| PIEMONTE | Cuneo | VALLORiate | 0,000020324116 |
| PIEMONTE | Cuneo | VALMALA | 0,000013361048 |
| PIEMONTE | Cuneo | VENASCA | 0,000042827029 |
| PIEMONTE | Cuneo | VERDUNO | 0,000023587662 |
| PIEMONTE | Cuneo | VERNANTE | 0,000041291133 |
| PIEMONTE | Cuneo | VERZUOLO | 0,000143354593 |
| PIEMONTE | Cuneo | VEZZA D'ALBA | 0,000053779757 |
| PIEMONTE | Cuneo | VICOFORTE | 0,000082257600 |
| PIEMONTE | Cuneo | VIGNOLO | 0,000044300772 |
| PIEMONTE | Cuneo | VILLAFALLETTO | 0,000064394032 |
| PIEMONTE | Cuneo | VILLANOVA MONDOVI' | 0,000106830106 |
| PIEMONTE | Cuneo | VILLANOVA SOLARO | 0,000034138026 |
| PIEMONTE | Cuneo | VILLAR SAN COSTANZO | 0,000050238640 |
| PIEMONTE | Cuneo | VINADIO | 0,000036175516 |
| PIEMONTE | Cuneo | VIOLA | 0,000026972877 |
| PIEMONTE | Cuneo | VOTTIGNASCO | 0,000028849597 |
| PIEMONTE | Novara | AGRATE CONTURBIA | 0,000048371727 |
| PIEMONTE | Novara | AMENO | 0,000038759767 |
| PIEMONTE | Novara | ARMENO | 0,000055350880 |
| PIEMONTE | Novara | ARONA | 0,000330592257 |
| PIEMONTE | Novara | BARENGO | 0,000036465078 |
| PIEMONTE | Novara | BELLINZAGO NOVARESE | 0,000182137278 |
| PIEMONTE | Novara | BIANDRATE | 0,000038907117 |
| PIEMONTE | Novara | BOCA | 0,000047624009 |
| PIEMONTE | Novara | BOGOGNO | 0,000032541106 |
| PIEMONTE | Novara | BOLZANO NOVARESE | 0,000036195981 |
| PIEMONTE | Novara | BORGO TICINO | 0,000084461337 |
| PIEMONTE | Novara | BORGOLAVEZZARO | 0,000053094437 |
| PIEMONTE | Novara | BORGOMANERO | 0,000417095768 |




| Regione | Provincia | Comune | Coefficiente di riparto relativo al Fabbisogno Standard |
|----------|-----------|--------------------------|---|
| PIEMONTE | Novara | BRIGA NOVARESE | 0,000061894568 |
| PIEMONTE | Novara | BRIONA | 0,000051840852 |
| PIEMONTE | Novara | CALTIGNAGA | 0,000090761519 |
| PIEMONTE | Novara | CAMERI | 0,000202260335 |
| PIEMONTE | Novara | CARPIGNANO SESIA | 0,000078808023 |
| PIEMONTE | Novara | CASALBELTRAME | 0,000035544209 |
| PIEMONTE | Novara | CASALEGGIO NOVARA | 0,000038053749 |
| PIEMONTE | Novara | CASALINO | 0,000047634625 |
| PIEMONTE | Novara | CASALVOLONE | 0,000030564541 |
| PIEMONTE | Novara | CASTELLAZZO NOVARESE | 0,000023466701 |
| PIEMONTE | Novara | CASTELLETTA SOPRA TICINO | 0,000141102333 |
| PIEMONTE | Novara | CAVAGLIETTO | 0,000024328648 |
| PIEMONTE | Novara | CAVAGLIO D'AGOGNA | 0,000043640545 |
| PIEMONTE | Novara | CAVALLIRIO | 0,000037346204 |
| PIEMONTE | Novara | CERANO | 0,000170423020 |
| PIEMONTE | Novara | COLAZZA | 0,000026735665 |
| PIEMONTE | Novara | COMIGNAGO | 0,000036813843 |
| PIEMONTE | Novara | CRESSA | 0,000047336651 |
| PIEMONTE | Novara | CUREGGIO | 0,000065617671 |
| PIEMONTE | Novara | DIVIGNANO | 0,000038600922 |
| PIEMONTE | Novara | DORMELLETTA | 0,000076435097 |
| PIEMONTE | Novara | FARA NOVARESE | 0,000076683207 |
| PIEMONTE | Novara | FONTANETO D'AGOGNA | 0,000064785825 |
| PIEMONTE | Novara | GALLIATE | 0,000313133065 |
| PIEMONTE | Novara | GARBAGNA NOVARESE | 0,000036170102 |
| PIEMONTE | Novara | GARGALLO | 0,000042292476 |
| PIEMONTE | Novara | GATTICO | 0,000077691980 |
| PIEMONTE | Novara | GHEMME | 0,000089041630 |
| PIEMONTE | Novara | GOZZANO | 0,000092445337 |
| PIEMONTE | Novara | GRANOZZO CON MONTICELLO | 0,000037398478 |
| PIEMONTE | Novara | GRIGNASCO | 0,000117134232 |
| PIEMONTE | Novara | INVORIO | 0,000096961425 |
| PIEMONTE | Novara | LANDIONA | 0,000030623549 |
| PIEMONTE | Novara | LESA | 0,000058745627 |
| PIEMONTE | Novara | MAGGIORA | 0,000052374653 |
| PIEMONTE | Novara | MANDELLO VITTA | 0,000019971007 |




| Regione | Provincia | Comune | Coefficiente di riparto relativo al Fabbisogno Standard |
|----------|-----------|------------------------|---|
| PIEMONTE | Novara | MARANO TICINO | 0,000056366166 |
| PIEMONTE | Novara | MASSINO VISCONTI | 0,000042865431 |
| PIEMONTE | Novara | MEINA | 0,000080280381 |
| PIEMONTE | Novara | MEZZOMERICO | 0,000045326725 |
| PIEMONTE | Novara | MIASINO | 0,000039259958 |
| PIEMONTE | Novara | MOMO | 0,000077463198 |
| PIEMONTE | Novara | NEBBIUNO | 0,000054278572 |
| PIEMONTE | Novara | NIBBIOLA | 0,000036147390 |
| PIEMONTE | Novara | NOVARA | 0,002065489360 |
| PIEMONTE | Novara | OLEGGIO | 0,000238866181 |
| PIEMONTE | Novara | OLEGGIO CASTELLO | 0,000057011086 |
| PIEMONTE | Novara | ORTA SAN GIULIO | 0,000045563287 |
| PIEMONTE | Novara | PARUZZARO | 0,000043020352 |
| PIEMONTE | Novara | PELLA | 0,000039909642 |
| PIEMONTE | Novara | PETTENASCO | 0,000042609049 |
| PIEMONTE | Novara | PISANO | 0,000034943935 |
| PIEMONTE | Novara | POGNO | 0,000052575338 |
| PIEMONTE | Novara | POMBIA | 0,000054042438 |
| PIEMONTE | Novara | PRATO SESIA | 0,000052846498 |
| PIEMONTE | Novara | RECETTO | 0,000032412870 |
| PIEMONTE | Novara | ROMAGNANO SESIA | 0,000109624695 |
| PIEMONTE | Novara | ROMENTINO | 0,000119099696 |
| PIEMONTE | Novara | SAN MAURIZIO D'OPAGLIO | 0,000065415085 |
| PIEMONTE | Novara | SAN NAZZARO SESIA | 0,000030461630 |
| PIEMONTE | Novara | SAN PIETRO MOSEZZO | 0,000061719148 |
| PIEMONTE | Novara | SILLAVENGO | 0,000030051995 |
| PIEMONTE | Novara | SIZZANO | 0,000050856447 |
| PIEMONTE | Novara | SORISO | 0,000031433568 |
| PIEMONTE | Novara | SOZZAGO | 0,000042034589 |
| PIEMONTE | Novara | SUNO | 0,000078332311 |
| PIEMONTE | Novara | TERDOBBIAE | 0,000025556349 |
| PIEMONTE | Novara | TORNACO | 0,000033503006 |
| PIEMONTE | Novara | TRECCATE | 0,000334465066 |
| PIEMONTE | Novara | VAPRIO D'AGOGNA | 0,000034506099 |
| PIEMONTE | Novara | VARALLO POMBIA | 0,000079233258 |
| PIEMONTE | Novara | VERUNO | 0,000052640499 |



| Regione | Provincia | Comune | Coefficiente di riparto relativo al Fabbisogno Standard |
|----------|-----------|---------------------|---|
| PIEMONTE | Novara | VESPOLATE | 0,000061389831 |
| PIEMONTE | Novara | VICOLUNGO | 0,000035642775 |
| PIEMONTE | Novara | VINZAGLIO | 0,000028907064 |
| PIEMONTE | Torino | AGLIE' | 0,000067656086 |
| PIEMONTE | Torino | AIRASCA | 0,000058512916 |
| PIEMONTE | Torino | ALA DI STURA | 0,000026714190 |
| PIEMONTE | Torino | ALBIANO D'IVREA | 0,000046480349 |
| PIEMONTE | Torino | ALICE SUPERIORE | 0,000031924250 |
| PIEMONTE | Torino | ALMESE | 0,000114646231 |
| PIEMONTE | Torino | ALPETTE | 0,000024135135 |
| PIEMONTE | Torino | ALPIGNANO | 0,000289516802 |
| PIEMONTE | Torino | ANDEZENO | 0,000044379627 |
| PIEMONTE | Torino | ANDRATE | 0,000028490273 |
| PIEMONTE | Torino | ANGROGNA | 0,000031644639 |
| PIEMONTE | Torino | ARIGNANO | 0,000033328210 |
| PIEMONTE | Torino | AVIGLIANA | 0,000215508427 |
| PIEMONTE | Torino | AZEGLIO | 0,000035074279 |
| PIEMONTE | Torino | BAIRO | 0,000036291194 |
| PIEMONTE | Torino | BALANGERO | 0,000074542692 |
| PIEMONTE | Torino | BALDISSERO CANAVESE | 0,000026851487 |
| PIEMONTE | Torino | BALDISSERO TORINESE | 0,000066806206 |
| PIEMONTE | Torino | BALME | 0,000016707265 |
| PIEMONTE | Torino | BANCHETTE | 0,000083260471 |
| PIEMONTE | Torino | BARBANIA | 0,000041490603 |
| PIEMONTE | Torino | BARDONECCHIA | 0,000087107601 |
| PIEMONTE | Torino | BARONE CANAVESE | 0,000033123196 |
| PIEMONTE | Torino | BEINASCO | 0,000317497509 |
| PIEMONTE | Torino | BIBIANA | 0,000070425331 |
| PIEMONTE | Torino | BOBBIO PELLICE | 0,000028559292 |
| PIEMONTE | Torino | BOLLENGO | 0,000058482443 |
| PIEMONTE | Torino | BORGARO TORINESE | 0,000207520361 |
| PIEMONTE | Torino | BORGIALLO | 0,000025764524 |
| PIEMONTE | Torino | BORGOFRANCO D'IVREA | 0,000087524804 |
| PIEMONTE | Torino | BORGOMASINO | 0,000033381097 |
| PIEMONTE | Torino | BORGONE SUSA | 0,000060602574 |
| PIEMONTE | Torino | BOSCONERO | 0,000064303427 |




| Regione | Provincia | Comune | Coefficiente di riparto relativo al Fabbisogno Standard |
|----------|-----------|----------------------|---|
| PIEMONTE | Torino | BRANDIZZO | 0,000163090212 |
| PIEMONTE | Torino | BRICHERASIO | 0,000099383334 |
| PIEMONTE | Torino | BROSSO | 0,000028624855 |
| PIEMONTE | Torino | BROZOLO | 0,000027566901 |
| PIEMONTE | Torino | BRUINO | 0,000128465157 |
| PIEMONTE | Torino | BRUSASCO | 0,000047803128 |
| PIEMONTE | Torino | BRUZOLO | 0,000048148710 |
| PIEMONTE | Torino | BURIASCO | 0,000058508146 |
| PIEMONTE | Torino | BUROLO | 0,000039551684 |
| PIEMONTE | Torino | BUSANO | 0,000041424916 |
| PIEMONTE | Torino | BUSOLENO | 0,000164106535 |
| PIEMONTE | Torino | BUTTIGLIERA ALTA | 0,000126499001 |
| PIEMONTE | Torino | CAFASSE | 0,000082736467 |
| PIEMONTE | Torino | CALUSO | 0,000173989558 |
| PIEMONTE | Torino | CAMBIANO | 0,000111813692 |
| PIEMONTE | Torino | CAMPIGLIONE-FENILE | 0,000046357379 |
| PIEMONTE | Torino | CANDIA CANAVESE | 0,000038330243 |
| PIEMONTE | Torino | CANDIOLO | 0,000110898801 |
| PIEMONTE | Torino | CANISCHIO | 0,000023594685 |
| PIEMONTE | Torino | CANTALUPA | 0,000061468588 |
| PIEMONTE | Torino | CANTOIRA | 0,000029089890 |
| PIEMONTE | Torino | CAPRIE | 0,000053783458 |
| PIEMONTE | Torino | CARAVINO | 0,000035367611 |
| PIEMONTE | Torino | CAREMA | 0,000032302637 |
| PIEMONTE | Torino | CARIGNANO | 0,000202453026 |
| PIEMONTE | Torino | CARMAGNOLA | 0,000551057502 |
| PIEMONTE | Torino | CASALBORGONE | 0,000053024452 |
| PIEMONTE | Torino | CASCINETTE D'IVREA | 0,000049355744 |
| PIEMONTE | Torino | CASELETTE | 0,000053211046 |
| PIEMONTE | Torino | CASELLE TORINESE | 0,000408121965 |
| PIEMONTE | Torino | CASTAGNETO PO | 0,000049248670 |
| PIEMONTE | Torino | CASTAGNOLE PIEMONTE | 0,000055899223 |
| PIEMONTE | Torino | CASTELLAMONTE | 0,000205451066 |
| PIEMONTE | Torino | CASTELNUOVO NIGRA | 0,000027894475 |
| PIEMONTE | Torino | CASTIGLIONE TORINESE | 0,000113144973 |
| PIEMONTE | Torino | CAVAGNOLO | 0,000054534056 |




| Regione | Provincia | Comune | Coefficiente di riparto relativo al Fabbisogno Standard |
|----------|-----------|------------------------|---|
| PIEMONTE | Torino | CAVOUR | 0,000114393485 |
| PIEMONTE | Torino | CERCENASCO | 0,000053025837 |
| PIEMONTE | Torino | CERES | 0,000044174247 |
| PIEMONTE | Torino | CERESOLE REALE | 0,000018407207 |
| PIEMONTE | Torino | CESANA TORINESE | 0,000036216927 |
| PIEMONTE | Torino | CHIALAMBERTO | 0,000026188983 |
| PIEMONTE | Torino | CHIANOCCO | 0,000041078995 |
| PIEMONTE | Torino | CHIAVERANO | 0,000058175578 |
| PIEMONTE | Torino | CHIBRI | 0,000655391462 |
| PIEMONTE | Torino | CHIESANUOVA | 0,000023148088 |
| PIEMONTE | Torino | CHIOMONTE | 0,000036897749 |
| PIEMONTE | Torino | CHIUSA DI SAN MICHELE | 0,000048136407 |
| PIEMONTE | Torino | CHIVASSO | 0,000534021098 |
| PIEMONTE | Torino | CICONIO | 0,000022890879 |
| PIEMONTE | Torino | CINTANO | 0,000021854848 |
| PIEMONTE | Torino | CINZANO | 0,000024138188 |
| PIEMONTE | Torino | CIRIE' | 0,000348000313 |
| PIEMONTE | Torino | CLAVIERE | 0,000020472556 |
| PIEMONTE | Torino | COASSOLO TORINESE | 0,000041110758 |
| PIEMONTE | Torino | COAZZE | 0,000082270475 |
| PIEMONTE | Torino | COLLEGNO | 0,000919821205 |
| PIEMONTE | Torino | COLLERETTO CASTELNUOVO | 0,000026281451 |
| PIEMONTE | Torino | COLLERETTO GIACOSA | 0,000026599130 |
| PIEMONTE | Torino | CONDOVE | 0,000106895995 |
| PIEMONTE | Torino | CORIO | 0,000080928969 |
| PIEMONTE | Torino | COSSANO CANAVESE | 0,000027181919 |
| PIEMONTE | Torino | CUCEGLIO | 0,000033015060 |
| PIEMONTE | Torino | CUMIANA | 0,000143245453 |
| PIEMONTE | Torino | CUORGNE' | 0,000216810610 |
| PIEMONTE | Torino | DRUENTO | 0,000150946223 |
| PIEMONTE | Torino | EXILLES | 0,000022134605 |
| PIEMONTE | Torino | FAVRIA | 0,000091461352 |
| PIEMONTE | Torino | FELETTO | 0,000051452692 |
| PIEMONTE | Torino | FENESTRELLE | 0,000028732299 |
| PIEMONTE | Torino | FIANO | 0,000066736644 |
| PIEMONTE | Torino | FIORANO CANAVESE | 0,000035036827 |



| Regione | Provincia | Comune | Coefficiente di riparto relativo al Fabbisogno Standard |
|----------|-----------|----------------------|---|
| PIEMONTE | Torino | FOGLIZZO | 0,000054233764 |
| PIEMONTE | Torino | FORNO CANAVESE | 0,000084393447 |
| PIEMONTE | Torino | FRASSINETTO | 0,000024125096 |
| PIEMONTE | Torino | FRONT' | 0,000050423763 |
| PIEMONTE | Torino | FROSSASCO | 0,000052893219 |
| PIEMONTE | Torino | GARZIGLIANA | 0,000028490589 |
| PIEMONTE | Torino | GASSINO TORINESE | 0,000191556692 |
| PIEMONTE | Torino | GERMAGNANO | 0,000043675701 |
| PIEMONTE | Torino | GIAGLIONE | 0,000026757086 |
| PIEMONTE | Torino | GIAVENO | 0,000366793575 |
| PIEMONTE | Torino | GIVOLETTO | 0,000062538973 |
| PIEMONTE | Torino | GRAVERE | 0,000032185975 |
| PIEMONTE | Torino | GROSCAVALLO | 0,000023175530 |
| PIEMONTE | Torino | GROSSO | 0,000032961629 |
| PIEMONTE | Torino | GRUGLIASCO | 0,000613404801 |
| PIEMONTE | Torino | INGRIA | 0,000009235916 |
| PIEMONTE | Torino | INVERSO PINASCA | 0,000030496296 |
| PIEMONTE | Torino | ISOLABELLA | 0,000024739629 |
| PIEMONTE | Torino | ISSIGLIO | 0,000025389279 |
| PIEMONTE | Torino | IVREA | 0,000562567733 |
| PIEMONTE | Torino | LA CASSA | 0,000052346280 |
| PIEMONTE | Torino | LA LOGGIA | 0,000156410427 |
| PIEMONTE | Torino | LANZO TORINESE | 0,000097385649 |
| PIEMONTE | Torino | LAURIANO | 0,000047081687 |
| PIEMONTE | Torino | LEINI' | 0,000209787416 |
| PIEMONTE | Torino | LEMIE | 0,000021950072 |
| PIEMONTE | Torino | LESSOLO | 0,000055911489 |
| PIEMONTE | Torino | LEVONE | 0,000025690489 |
| PIEMONTE | Torino | LOCANA | 0,000061245016 |
| PIEMONTE | Torino | LOMBARDORE | 0,000057153194 |
| PIEMONTE | Torino | LOMBRIASCO | 0,000035278397 |
| PIEMONTE | Torino | LORANZE' | 0,000035779742 |
| PIEMONTE | Torino | LUGNACCO | 0,000024451911 |
| PIEMONTE | Torino | LUSERNA SAN GIOVANNI | 0,000192680707 |
| PIEMONTE | Torino | LUSERNETTA | 0,000028067835 |
| PIEMONTE | Torino | LUSIGLIE' | 0,000022916271 |



| Regione | Provincia | Comune | Coefficiente di riparto relativo al Fabbisogno Standard |
|----------|-----------|--------------------|---|
| PIEMONTE | Torino | MACELLO | 0,000045552021 |
| PIEMONTE | Torino | MAGLIONE | 0,000026588415 |
| PIEMONTE | Torino | MARENTINO | 0,000046519207 |
| PIEMONTE | Torino | MASSELLO | 0,000011799104 |
| PIEMONTE | Torino | MATHI | 0,000092528215 |
| PIEMONTE | Torino | MATTIE | 0,000035210367 |
| PIEMONTE | Torino | MAZZE' | 0,000113218301 |
| PIEMONTE | Torino | MEANA DI SUSÀ | 0,000040246849 |
| PIEMONTE | Torino | MERCENASCO | 0,000035119247 |
| PIEMONTE | Torino | MEUGLIANO | 0,000019269551 |
| PIEMONTE | Torino | MEZZENILE | 0,000035613410 |
| PIEMONTE | Torino | MOMBELLO DI TORINO | 0,000022211832 |
| PIEMONTE | Torino | MOMPANTERO | 0,000031158810 |
| PIEMONTE | Torino | MONASTERO DI LANZO | 0,000025149875 |
| PIEMONTE | Torino | MONCALIERI | 0,001092606143 |
| PIEMONTE | Torino | MONCENISIO | 0,000007338756 |
| PIEMONTE | Torino | MONTALDO TORINESE | 0,000029410628 |
| PIEMONTE | Torino | MONTALENGHE | 0,000037327629 |
| PIEMONTE | Torino | MONTALTO DORA | 0,000093564947 |
| PIEMONTE | Torino | MONTANARO | 0,000124194594 |
| PIEMONTE | Torino | MONTEU DA PO | 0,000026607726 |
| PIEMONTE | Torino | MORIONDO TORINESE | 0,000028305473 |
| PIEMONTE | Torino | NICHELINO | 0,000764122495 |
| PIEMONTE | Torino | NOASCA | 0,000022111941 |
| PIEMONTE | Torino | NOLE | 0,000091130793 |
| PIEMONTE | Torino | NOMAGLIO | 0,000024117960 |
| PIEMONTE | Torino | NONE | 0,000140634201 |
| PIEMONTE | Torino | NOVALESA | 0,000028194387 |
| PIEMONTE | Torino | OGLIANICO | 0,000036651803 |
| PIEMONTE | Torino | ORBASSANO | 0,000353233845 |
| PIEMONTE | Torino | ORIO CANAVESE | 0,000032808092 |
| PIEMONTE | Torino | OSASCO | 0,000029882483 |
| PIEMONTE | Torino | OSASIO | 0,000034275204 |
| PIEMONTE | Torino | OULX | 0,000078804598 |
| PIEMONTE | Torino | OZEGNA | 0,000039547655 |
| PIEMONTE | Torino | PALAZZO CANAVESE | 0,000037929130 |




| Regione | Provincia | Comune | Coefficiente di riparto relativo al Fabbisogno Standard |
|----------|-----------|--------------------|---|
| PIEMONTE | Torino | PANCALIERI | 0,000055144239 |
| PIEMONTE | Torino | PARELLA | 0,000025470714 |
| PIEMONTE | Torino | PAVAROLO | 0,000031220913 |
| PIEMONTE | Torino | PAVONE CANAVESE | 0,000087493840 |
| PIEMONTE | Torino | PECCO | 0,000021260047 |
| PIEMONTE | Torino | PECETTO TORINESE | 0,000093129091 |
| PIEMONTE | Torino | PEROSA ARGENTINA | 0,000088359442 |
| PIEMONTE | Torino | PEROSA CANAVESE | 0,000027072361 |
| PIEMONTE | Torino | PERRERO | 0,000036439145 |
| PIEMONTE | Torino | PERTUSIO | 0,000025345459 |
| PIEMONTE | Torino | PESSINETTO | 0,000030387495 |
| PIEMONTE | Torino | PIANEZZA | 0,000234965906 |
| PIEMONTE | Torino | PINASCA | 0,000077624099 |
| PIEMONTE | Torino | PINEROLO | 0,000730199920 |
| PIEMONTE | Torino | PINO TORINESE | 0,000172182710 |
| PIEMONTE | Torino | PIOBESI TORINESE | 0,000083352854 |
| PIEMONTE | Torino | PIOSSASCO | 0,000380158428 |
| PIEMONTE | Torino | PISCINA | 0,000061215931 |
| PIEMONTE | Torino | PIVERONE | 0,000039432652 |
| PIEMONTE | Torino | POIRINO | 0,000174228231 |
| PIEMONTE | Torino | POMARETTO | 0,000039320382 |
| PIEMONTE | Torino | PONT-CANAVESE | 0,000096672474 |
| PIEMONTE | Torino | PORTE | 0,000036239340 |
| PIEMONTE | Torino | PRAGELATO | 0,000034767229 |
| PIEMONTE | Torino | PRALI | 0,000022085160 |
| PIEMONTE | Torino | PRALORMO | 0,000068257837 |
| PIEMONTE | Torino | PRAMOLLO | 0,000022850867 |
| PIEMONTE | Torino | PRAROSTINO | 0,000038166909 |
| PIEMONTE | Torino | PRASCORSANO | 0,000032544326 |
| PIEMONTE | Torino | PRATIGLIONE | 0,000030924939 |
| PIEMONTE | Torino | QUAGLIUZZO | 0,000022155029 |
| PIEMONTE | Torino | QUASSOLO | 0,000023818314 |
| PIEMONTE | Torino | QUINCINETTO | 0,000038020174 |
| PIEMONTE | Torino | REANO | 0,000044430745 |
| PIEMONTE | Torino | RIBORDONE | 0,000013857190 |
| PIEMONTE | Torino | RIVA PRESSO CHIERI | 0,000066733961 |




| Regione | Provincia | Comune | Coefficiente di riparto relativo al Fabbisogno Standard |
|----------|-----------|------------------------|---|
| PIEMONTE | Torino | RIVALBA | 0,000032294289 |
| PIEMONTE | Torino | RIVALTA DI TORINO | 0,000302331551 |
| PIEMONTE | Torino | RIVARA | 0,000065959287 |
| PIEMONTE | Torino | RIVAROLO CANAVESE | 0,000200547140 |
| PIEMONTE | Torino | RIVAROSSA | 0,000039038096 |
| PIEMONTE | Torino | RIVOLI | 0,000933364832 |
| PIEMONTE | Torino | ROBASSOMERO | 0,000070554268 |
| PIEMONTE | Torino | ROCCA CANAVESE | 0,000052268882 |
| PIEMONTE | Torino | ROLETTO | 0,000043542904 |
| PIEMONTE | Torino | ROMANO CANAVESE | 0,000057323019 |
| PIEMONTE | Torino | RONCO CANAVESE | 0,000023745768 |
| PIEMONTE | Torino | RONDISSONE | 0,000050161210 |
| PIEMONTE | Torino | RORA' | 0,000021798935 |
| PIEMONTE | Torino | ROSTA | 0,000077945066 |
| PIEMONTE | Torino | ROURE | 0,000036676858 |
| PIEMONTE | Torino | RUBIANA | 0,000049438564 |
| PIEMONTE | Torino | RUEGLIO | 0,000034286943 |
| PIEMONTE | Torino | SALASSA | 0,000041275903 |
| PIEMONTE | Torino | SALBERTRAND | 0,000031222777 |
| PIEMONTE | Torino | SALBRANO CANAVESE | 0,000031194875 |
| PIEMONTE | Torino | SALZA DI PINEROLO | 0,000014926448 |
| PIEMONTE | Torino | SAMONE | 0,000040324162 |
| PIEMONTE | Torino | SAN BENIGNO CANAVESE | 0,000121934889 |
| PIEMONTE | Torino | SAN CARLO CANAVESE | 0,000089040300 |
| PIEMONTE | Torino | SAN COLOMBANO BELMONTE | 0,000022018422 |
| PIEMONTE | Torino | SAN DIDERO | 0,000024871353 |
| PIEMONTE | Torino | SAN FRANCESCO AL CAMPO | 0,000111150944 |
| PIEMONTE | Torino | SAN GERMANO CHISONE | 0,000056606420 |
| PIEMONTE | Torino | SAN GILLIO | 0,000065998537 |
| PIEMONTE | Torino | SAN GIORGIO CANAVESE | 0,000072625809 |
| PIEMONTE | Torino | SAN GIORIO DI SUSÀ | 0,000038785275 |
| PIEMONTE | Torino | SAN GIUSTO CANAVESE | 0,000088441109 |
| PIEMONTE | Torino | SAN MARTINO CANAVESE | 0,000033717384 |
| PIEMONTE | Torino | SAN MAURIZIO CANAVESE | 0,000146988373 |
| PIEMONTE | Torino | SAN MAURO TORINESE | 0,000388602757 |
| PIEMONTE | Torino | SAN PIETRO VAL LEMINA | 0,000040918020 |




| Regione | Provincia | Comune | Coefficiente di riparto relativo al Fabbisogno Standard |
|----------|-----------|-------------------------|---|
| PIEMONTE | Torino | SAN PONSO | 0,000020785417 |
| PIEMONTE | Torino | SAN RAFFAELE CIMENA | 0,000069605365 |
| PIEMONTE | Torino | SAN SEBASTIANO DA PO | 0,000048196073 |
| PIEMONTE | Torino | SAN SECONDO DI PINEROLO | 0,000073132923 |
| PIEMONTE | Torino | SANGANO | 0,000089891059 |
| PIEMONTE | Torino | SANT'AMBROGIO DI TORINO | 0,000067073547 |
| PIEMONTE | Torino | SANT'ANTONINO DI SUSÀ | 0,000090258450 |
| PIEMONTE | Torino | SANTENA | 0,000175318980 |
| PIEMONTE | Torino | SAUZE D'OU LX | 0,000037607760 |
| PIEMONTE | Torino | SAUZE DI CESANA | 0,000021863171 |
| PIEMONTE | Torino | SCALENGHE | 0,000070542834 |
| PIEMONTE | Torino | SCARMAGNO | 0,000027928850 |
| PIEMONTE | Torino | SCIOLZE | 0,000047781096 |
| PIEMONTE | Torino | SESTRIERE | 0,000034168818 |
| PIEMONTE | Torino | SETTIMO ROTTARO | 0,000027962329 |
| PIEMONTE | Torino | SETTIMO TORINESE | 0,000899030101 |
| PIEMONTE | Torino | SETTIMO VITTO NE | 0,000049613476 |
| PIEMONTE | Torino | SPARONE | 0,000040617401 |
| PIEMONTE | Torino | STRAMBINELLO | 0,000022233290 |
| PIEMONTE | Torino | STRAMBINO | 0,000131986737 |
| PIEMONTE | Torino | SUSÀ | 0,000149355946 |
| PIEMONTE | Torino | TAVAGNASCO | 0,000029365510 |
| PIEMONTE | Torino | TORINO | 0,018681428184 |
| PIEMONTE | Torino | TORRAZZA PIEMONTE | 0,000063399499 |
| PIEMONTE | Torino | TORRE CANAVESE | 0,000031162339 |
| PIEMONTE | Torino | TORRE PELLICE | 0,000112703011 |
| PIEMONTE | Torino | TRANA | 0,000067086422 |
| PIEMONTE | Torino | TRAUSELLA | 0,000019911070 |
| PIEMONTE | Torino | TRAVERSELLA | 0,000023557916 |
| PIEMONTE | Torino | TRAVES | 0,000028117219 |
| PIEMONTE | Torino | TROFARELLO | 0,000201104851 |
| PIEMONTE | Torino | USSEAUX | 0,000021832234 |
| PIEMONTE | Torino | USSEGLIO | 0,000020235058 |
| PIEMONTE | Torino | VAIE | 0,000040264052 |
| PIEMONTE | Torino | VAL DELLA TORRE | 0,000104421725 |
| PIEMONTE | Torino | VALGIOIE | 0,000031681914 |




| Regione | Provincia | Comune | Coefficiente di riparto relativo al Fabbisogno Standard |
|----------|----------------------|----------------------|---|
| PIEMONTE | Torino | VALLO TORINESE | 0,000034450583 |
| PIEMONTE | Torino | VALPERGA | 0,000084302933 |
| PIEMONTE | Torino | VALPRATO SOANA | 0,000019123226 |
| PIEMONTE | Torino | VARISELLA | 0,000032903299 |
| PIEMONTE | Torino | VAUDA CANAVESE | 0,000044952574 |
| PIEMONTE | Torino | VENARIA REALE | 0,000598862001 |
| PIEMONTE | Torino | VENAUS | 0,000035520262 |
| PIEMONTE | Torino | VEROLENGO | 0,000170716389 |
| PIEMONTE | Torino | VERRUA SAVOIA | 0,000050621188 |
| PIEMONTE | Torino | VESTIGNE' | 0,000034608693 |
| PIEMONTE | Torino | VIALFRE' | 0,000023094818 |
| PIEMONTE | Torino | VICO CANAVESE | 0,000038400147 |
| PIEMONTE | Torino | VIDRACCO | 0,000030310648 |
| PIEMONTE | Torino | VIGONE | 0,000116989157 |
| PIEMONTE | Torino | VILLAFRANCA PIEMONTE | 0,000094416082 |
| PIEMONTE | Torino | VILLANOVA CANAVESE | 0,000031450831 |
| PIEMONTE | Torino | VILLAR DORA | 0,000066819832 |
| PIEMONTE | Torino | VILLAR FOCCHIARDO | 0,000052070316 |
| PIEMONTE | Torino | VILLAR PELLICE | 0,000041450658 |
| PIEMONTE | Torino | VILLAR PEROSA | 0,000082742820 |
| PIEMONTE | Torino | VILLARBASSE | 0,000074784045 |
| PIEMONTE | Torino | VILLAREGGIA | 0,000038724748 |
| PIEMONTE | Torino | VILLASTELLONE | 0,000100018801 |
| PIEMONTE | Torino | VINOVO | 0,000224880162 |
| PIEMONTE | Torino | VIRLE PIEMONTE | 0,000048234322 |
| PIEMONTE | Torino | VISCHE | 0,000050759795 |
| PIEMONTE | Torino | VISTRORIO | 0,000029341541 |
| PIEMONTE | Torino | VIU' | 0,000046689069 |
| PIEMONTE | Torino | VOLPIANO | 0,000380014878 |
| PIEMONTE | Torino | VOLVERA | 0,000103984044 |
| PIEMONTE | Verbano-Cusio-Ossola | ANTRONA SCHIERANCO | 0,000025037580 |
| PIEMONTE | Verbano-Cusio-Ossola | ANZOLA D'OSSOLA | 0,000023961579 |
| PIEMONTE | Verbano-Cusio-Ossola | ARIZZANO | 0,000054207459 |
| PIEMONTE | Verbano-Cusio-Ossola | AROLA | 0,000020742945 |
| PIEMONTE | Verbano-Cusio-Ossola | AURANO | 0,000018515048 |
| PIEMONTE | Verbano-Cusio-Ossola | BACENO | 0,000036898573 |




| Regione | Provincia | Comune | Coefficiente di riparto relativo al Fabbisogno Standard |
|----------|----------------------|---------------------|---|
| PIEMONTE | Verbano-Cusio-Ossola | BANNIO ANZINO | 0,000026397172 |
| PIEMONTE | Verbano-Cusio-Ossola | BAVENO | 0,000130833465 |
| PIEMONTE | Verbano-Cusio-Ossola | BEE | 0,000034134631 |
| PIEMONTE | Verbano-Cusio-Ossola | BELGIRATE | 0,000031428961 |
| PIEMONTE | Verbano-Cusio-Ossola | BEURA-CARDEZZA | 0,000041179361 |
| PIEMONTE | Verbano-Cusio-Ossola | BOGNANCO | 0,000022632295 |
| PIEMONTE | Verbano-Cusio-Ossola | BROVELLO-CARPUGNINO | 0,000028643605 |
| PIEMONTE | Verbano-Cusio-Ossola | CALASCA-CASTIGLIONE | 0,000038680375 |
| PIEMONTE | Verbano-Cusio-Ossola | CAMBIASCA | 0,000040680447 |
| PIEMONTE | Verbano-Cusio-Ossola | CANNERO RIVIERA | 0,000032462909 |
| PIEMONTE | Verbano-Cusio-Ossola | CANNOBIO | 0,000123763996 |
| PIEMONTE | Verbano-Cusio-Ossola | CAPREZZO | 0,000019865857 |
| PIEMONTE | Verbano-Cusio-Ossola | CASALE CORTE CERRO | 0,000075453264 |
| PIEMONTE | Verbano-Cusio-Ossola | CAVAGLIO-SPOCCIA | 0,000022893301 |
| PIEMONTE | Verbano-Cusio-Ossola | CEPPO MORELLI | 0,000026875529 |
| PIEMONTE | Verbano-Cusio-Ossola | CESARA | 0,000027565889 |
| PIEMONTE | Verbano-Cusio-Ossola | COSSOGNO | 0,000030183004 |
| PIEMONTE | Verbano-Cusio-Ossola | CRAVEGGIA | 0,000032189516 |
| PIEMONTE | Verbano-Cusio-Ossola | CREVOLADOSSOLA | 0,000097779259 |
| PIEMONTE | Verbano-Cusio-Ossola | CRODO | 0,000043382111 |
| PIEMONTE | Verbano-Cusio-Ossola | CURSOLO-ORASSO | 0,000019948916 |
| PIEMONTE | Verbano-Cusio-Ossola | DOMODOSSOLA | 0,000383607024 |
| PIEMONTE | Verbano-Cusio-Ossola | DRUOGNO | 0,000039478739 |
| PIEMONTE | Verbano-Cusio-Ossola | FALMENTA | 0,000021059769 |
| PIEMONTE | Verbano-Cusio-Ossola | FORMAZZA | 0,000027717712 |
| PIEMONTE | Verbano-Cusio-Ossola | GERMAGNO | 0,000019365713 |
| PIEMONTE | Verbano-Cusio-Ossola | GHIFFA | 0,000058953823 |
| PIEMONTE | Verbano-Cusio-Ossola | GIGNESE | 0,000037234747 |
| PIEMONTE | Verbano-Cusio-Ossola | GRAVELLONA TOCE | 0,000139991235 |
| PIEMONTE | Verbano-Cusio-Ossola | GURRO | 0,000022907856 |
| PIEMONTE | Verbano-Cusio-Ossola | INTRAGNA | 0,000018661056 |
| PIEMONTE | Verbano-Cusio-Ossola | LOREGLIA | 0,000020905802 |
| PIEMONTE | Verbano-Cusio-Ossola | MACUGNAGA | 0,000030450228 |
| PIEMONTE | Verbano-Cusio-Ossola | MADONNA DEL SASSO | 0,000023088424 |
| PIEMONTE | Verbano-Cusio-Ossola | MALESCO | 0,000045127467 |
| PIEMONTE | Verbano-Cusio-Ossola | MASERA | 0,000042039909 |




| Regione | Provincia | Comune | Coefficiente di riparto relativo al Fabbisogno Standard |
|----------|----------------------|------------------------|---|
| PIEMONTE | Verbano-Cusio-Ossola | MASSIOLA | 0,000018457138 |
| PIEMONTE | Verbano-Cusio-Ossola | MERGOZZO | 0,000049733601 |
| PIEMONTE | Verbano-Cusio-Ossola | MAZZINA | 0,000025848855 |
| PIEMONTE | Verbano-Cusio-Ossola | MONTECRESTESE | 0,000036983323 |
| PIEMONTE | Verbano-Cusio-Ossola | MONTESCHENO | 0,000026291559 |
| PIEMONTE | Verbano-Cusio-Ossola | NONIO | 0,000031792018 |
| PIEMONTE | Verbano-Cusio-Ossola | OGGEBBIO | 0,000034498723 |
| PIEMONTE | Verbano-Cusio-Ossola | OMEGNA | 0,000270121893 |
| PIEMONTE | Verbano-Cusio-Ossola | ORNAVASSO | 0,000078045368 |
| PIEMONTE | Verbano-Cusio-Ossola | PALLANZENO | 0,000037845992 |
| PIEMONTE | Verbano-Cusio-Ossola | PIEDIMULERA | 0,000047014666 |
| PIEMONTE | Verbano-Cusio-Ossola | PIEVE VERGONTE | 0,000066328134 |
| PIEMONTE | Verbano-Cusio-Ossola | PREMENO | 0,000033530197 |
| PIEMONTE | Verbano-Cusio-Ossola | PREMIA | 0,000031131194 |
| PIEMONTE | Verbano-Cusio-Ossola | PREMOSELLO-CHIOVENDA | 0,000054453172 |
| PIEMONTE | Verbano-Cusio-Ossola | QUARNA SOPRA | 0,000022129072 |
| PIEMONTE | Verbano-Cusio-Ossola | QUARNA SOTTO | 0,000027024921 |
| PIEMONTE | Verbano-Cusio-Ossola | RE | 0,000030160492 |
| PIEMONTE | Verbano-Cusio-Ossola | SAN BERNARDINO VERBANO | 0,000041131389 |
| PIEMONTE | Verbano-Cusio-Ossola | SANTA MARIA MAGGIORE | 0,000042935331 |
| PIEMONTE | Verbano-Cusio-Ossola | SEPPIANA | 0,000021411621 |
| PIEMONTE | Verbano-Cusio-Ossola | STRESA | 0,000120459077 |
| PIEMONTE | Verbano-Cusio-Ossola | TOCENO | 0,000032766340 |
| PIEMONTE | Verbano-Cusio-Ossola | TRAREGO VIGGIONA | 0,000023226354 |
| PIEMONTE | Verbano-Cusio-Ossola | TRASQUERA | 0,000021782413 |
| PIEMONTE | Verbano-Cusio-Ossola | TRONTANO | 0,000052682007 |
| PIEMONTE | Verbano-Cusio-Ossola | VALSTRONA | 0,000037623657 |
| PIEMONTE | Verbano-Cusio-Ossola | VANZONE CON SAN CARLO | 0,000030969376 |
| PIEMONTE | Verbano-Cusio-Ossola | VARZO | 0,000044216437 |
| PIEMONTE | Verbano-Cusio-Ossola | VERBANIA | 0,000639680180 |
| PIEMONTE | Verbano-Cusio-Ossola | VIGANELLA | 0,000021709746 |
| PIEMONTE | Verbano-Cusio-Ossola | VIGNONE | 0,000033792767 |
| PIEMONTE | Verbano-Cusio-Ossola | VILLADOSSOLA | 0,000179332868 |
| PIEMONTE | Verbano-Cusio-Ossola | VILLETTE | 0,000018468083 |
| PIEMONTE | Verbano-Cusio-Ossola | VOGOGNA | 0,000045763509 |
| PIEMONTE | Vercelli | ALAGNA VALSESLIA | 0,000026647000 |




| Regione | Provincia | Comune | Coefficiente di riparto relativo al Fabbisogno Standard |
|----------|-----------|----------------------|---|
| PIEMONTE | Vercelli | ALBANO VERCELLESE | 0,000022643736 |
| PIEMONTE | Vercelli | ALICE CASTELLO | 0,000076899830 |
| PIEMONTE | Vercelli | ARBORIO | 0,000047069880 |
| PIEMONTE | Vercelli | ASIGLIANO VERCELLESE | 0,000048629096 |
| PIEMONTE | Vercelli | BALMUCCIA | 0,000017934135 |
| PIEMONTE | Vercelli | BALOCCO | 0,000022686025 |
| PIEMONTE | Vercelli | BIANZE' | 0,000072727944 |
| PIEMONTE | Vercelli | BOCCIOLETO | 0,000022069052 |
| PIEMONTE | Vercelli | BORGO D'ALE | 0,000087510302 |
| PIEMONTE | Vercelli | BORGO VERCELLI | 0,000052943930 |
| PIEMONTE | Vercelli | BORGOSesia | 0,000280596007 |
| PIEMONTE | Vercelli | BREIA | 0,000020955568 |
| PIEMONTE | Vercelli | BURONZO | 0,000037573182 |
| PIEMONTE | Vercelli | CAMPERTOGNO | 0,000021414284 |
| PIEMONTE | Vercelli | CARCOFORO | 0,000014347308 |
| PIEMONTE | Vercelli | CARESANA | 0,000041642188 |
| PIEMONTE | Vercelli | CARESANABLOT' | 0,000035334780 |
| PIEMONTE | Vercelli | CARISIO | 0,000037354305 |
| PIEMONTE | Vercelli | CASANOVA EL VO | 0,000021967557 |
| PIEMONTE | Vercelli | CELLIO | 0,000030931632 |
| PIEMONTE | Vercelli | CERVATTO | 0,000009310893 |
| PIEMONTE | Vercelli | CIGLIANO | 0,000118860286 |
| PIEMONTE | Vercelli | CIVIASCO | 0,000022343321 |
| PIEMONTE | Vercelli | COLLOBIANO | 0,000017582324 |
| PIEMONTE | Vercelli | COSTANZANA | 0,000035337735 |
| PIEMONTE | Vercelli | CRAVAGLIANA | 0,000023745580 |
| PIEMONTE | Vercelli | CRESCENTINO | 0,000183751999 |
| PIEMONTE | Vercelli | CROVA | 0,000024306723 |
| PIEMONTE | Vercelli | DESANA | 0,000042620934 |
| PIEMONTE | Vercelli | FOBELLO | 0,000021685729 |
| PIEMONTE | Vercelli | FONTANETTO PO | 0,000041247793 |
| PIEMONTE | Vercelli | FORMIGLIANA | 0,000024353166 |
| PIEMONTE | Vercelli | GATTINARA | 0,000167292704 |
| PIEMONTE | Vercelli | GHISLARENGO | 0,000027917639 |
| PIEMONTE | Vercelli | GREGGIO | 0,000023161318 |
| PIEMONTE | Vercelli | GUARDABOSONE | 0,000023908750 |




| Regione | Provincia | Comune | Coefficiente di riparto relativo al Fabbisogno Standard |
|----------|-----------|------------------------|---|
| PIEMONTE | Vercelli | LAMPORO | 0,000026644670 |
| PIEMONTE | Vercelli | LENTA | 0,000028276406 |
| PIEMONTE | Vercelli | LIGNANA | 0,000029990810 |
| PIEMONTE | Vercelli | LIVORNO FERRARIS | 0,000100137494 |
| PIEMONTE | Vercelli | LOZZOLO | 0,000036090580 |
| PIEMONTE | Vercelli | MOLLIA | 0,000017762699 |
| PIEMONTE | Vercelli | MONCRIVELLO | 0,000047882421 |
| PIEMONTE | Vercelli | MOTTA DE' CONTI | 0,000034463763 |
| PIEMONTE | Vercelli | OLCENENGO | 0,000033527796 |
| PIEMONTE | Vercelli | OLDENICO | 0,000021588379 |
| PIEMONTE | Vercelli | PALAZZOLO VERCELLESE | 0,000043236146 |
| PIEMONTE | Vercelli | PERTENGO | 0,000022354324 |
| PIEMONTE | Vercelli | PEZZANA | 0,000039000758 |
| PIEMONTE | Vercelli | PILA | 0,000019377703 |
| PIEMONTE | Vercelli | PIODE | 0,000021170728 |
| PIEMONTE | Vercelli | POSTUA | 0,000030219512 |
| PIEMONTE | Vercelli | PRAROLO | 0,000031250224 |
| PIEMONTE | Vercelli | QUARONA | 0,000096628178 |
| PIEMONTE | Vercelli | QUINTO VERCELLESE | 0,000022846197 |
| PIEMONTE | Vercelli | RASSA | 0,000013552566 |
| PIEMONTE | Vercelli | RIMA SAN GIUSEPPE | 0,000011836529 |
| PIEMONTE | Vercelli | RIMASCO | 0,000018408602 |
| PIEMONTE | Vercelli | RIMELLA | 0,000019068112 |
| PIEMONTE | Vercelli | RIVA VALDOBBIÀ | 0,000020398845 |
| PIEMONTE | Vercelli | RIVE | 0,000025410831 |
| PIEMONTE | Vercelli | ROASIO | 0,000076250427 |
| PIEMONTE | Vercelli | RONSECCO | 0,000028672077 |
| PIEMONTE | Vercelli | ROSSA | 0,000020208723 |
| PIEMONTE | Vercelli | ROVASENDA | 0,000040026310 |
| PIEMONTE | Vercelli | SABBIA | 0,000012383694 |
| PIEMONTE | Vercelli | SALASCO | 0,000019640182 |
| PIEMONTE | Vercelli | SALI VERCELLESE | 0,000018037423 |
| PIEMONTE | Vercelli | SALUGGIA | 0,000103840564 |
| PIEMONTE | Vercelli | SAN GERMANO VERCELLESE | 0,000049586960 |
| PIEMONTE | Vercelli | SAN GIACOMO VERCELLESE | 0,000022794448 |
| PIEMONTE | Vercelli | SANTHIA' | 0,000226925526 |




| Regione | Provincia | Comune | Coefficiente di riparto relativo al Fabbisogno Standard |
|----------|-----------|-----------------------|---|
| PIEMONTE | Vercelli | SCOPA | 0,000021858413 |
| PIEMONTE | Vercelli | SCOPELLO | 0,000026217456 |
| PIEMONTE | Vercelli | SERRAVALLE SESIA | 0,000120656394 |
| PIEMONTE | Vercelli | STROPPIANA | 0,000039131758 |
| PIEMONTE | Vercelli | TRICERRO | 0,000031341137 |
| PIEMONTE | Vercelli | TRINO | 0,000211119490 |
| PIEMONTE | Vercelli | TRONZANO VERCELLESE | 0,000069772178 |
| PIEMONTE | Vercelli | VALDUGGIA | 0,000055250427 |
| PIEMONTE | Vercelli | VARALLO | 0,000182782361 |
| PIEMONTE | Vercelli | VERCELLI | 0,001004106126 |
| PIEMONTE | Vercelli | VILLARBOIT | 0,000028905615 |
| PIEMONTE | Vercelli | VILLATA | 0,000049661351 |
| PIEMONTE | Vercelli | VOCCA | 0,000019364034 |
| PUGLIA | Bari | ACQUAVIVA DELLE FONTI | 0,000387075630 |
| PUGLIA | Bari | ADELFA | 0,000220446147 |
| PUGLIA | Bari | ALBEROBELLO | 0,000218961227 |
| PUGLIA | Bari | ALTAMURA | 0,000604784796 |
| PUGLIA | Bari | BARI | 0,006517236172 |
| PUGLIA | Bari | BINETTO | 0,000041847863 |
| PUGLIA | Bari | BITETTO | 0,000168675010 |
| PUGLIA | Bari | BITONTO | 0,000796666852 |
| PUGLIA | Bari | BITRITTO | 0,000124271494 |
| PUGLIA | Bari | CAPURSO | 0,000158554350 |
| PUGLIA | Bari | CASAMASSIMA | 0,000329626889 |
| PUGLIA | Bari | CASSANO DELLE MURGE | 0,000283559029 |
| PUGLIA | Bari | CASTELLANA GROTTE | 0,000378596150 |
| PUGLIA | Bari | CELLAMARE | 0,000090500515 |
| PUGLIA | Bari | CONVERSANO | 0,000391408546 |
| PUGLIA | Bari | CORATO | 0,000622273060 |
| PUGLIA | Bari | GIOIA DEL COLLE | 0,000326829292 |
| PUGLIA | Bari | GIOVINAZZO | 0,000333035806 |
| PUGLIA | Bari | GRAVINA IN PUGLIA | 0,000642966579 |
| PUGLIA | Bari | GRUMO APPULA | 0,000212961288 |
| PUGLIA | Bari | LOCOROTONDO | 0,000272148375 |
| PUGLIA | Bari | MODUGNO | 0,000481145532 |
| PUGLIA | Bari | MOLA DI BARI | 0,000389277176 |




| Regione | Provincia | Comune | Coefficiente di riparto relativo al Fabbisogno Standard |
|---------|-----------------------|--------------------------|---|
| PUGLIA | Bari | MOLFETTA | 0,000924818365 |
| PUGLIA | Bari | MONOPOLI | 0,000641984822 |
| PUGLIA | Bari | NOCI | 0,000297505299 |
| PUGLIA | Bari | NOICATTARO | 0,000265421026 |
| PUGLIA | Bari | PALO DEL COLLE | 0,000298929201 |
| PUGLIA | Bari | POGGIORSINI | 0,000044729771 |
| PUGLIA | Bari | POLIGNANO A MARE | 0,000320540477 |
| PUGLIA | Bari | PUTIGNANO | 0,000391352290 |
| PUGLIA | Bari | RUTIGLIANO | 0,000223253088 |
| PUGLIA | Bari | RUVO DI PUGLIA | 0,000568134105 |
| PUGLIA | Bari | SAMMICHELE DI BARI | 0,000155913996 |
| PUGLIA | Bari | SANNICANDRO DI BARI | 0,000163247165 |
| PUGLIA | Bari | SANTERAMO IN COLLE | 0,000432175280 |
| PUGLIA | Bari | TERLIZZI | 0,000360688136 |
| PUGLIA | Bari | TORITTO | 0,000147306662 |
| PUGLIA | Bari | TRIGGIANO | 0,000353249728 |
| PUGLIA | Bari | TURI | 0,000233374128 |
| PUGLIA | Bari | VALENZANO | 0,000251891298 |
| PUGLIA | Barletta-Andria-Trani | ANDRIA | 0,000906365912 |
| PUGLIA | Barletta-Andria-Trani | BARLETTA | 0,001129930942 |
| PUGLIA | Barletta-Andria-Trani | BISCEGLIE | 0,000704265272 |
| PUGLIA | Barletta-Andria-Trani | CANOSA DI PUGLIA | 0,000424696571 |
| PUGLIA | Barletta-Andria-Trani | MARGHERITA DI SAVOIA | 0,000176981217 |
| PUGLIA | Barletta-Andria-Trani | MINERVINO MURGE | 0,000204122658 |
| PUGLIA | Barletta-Andria-Trani | SAN FERDINANDO DI PUGLIA | 0,000213391618 |
| PUGLIA | Barletta-Andria-Trani | SPINAZZOLA | 0,000144723829 |
| PUGLIA | Barletta-Andria-Trani | TRANI | 0,000587126701 |
| PUGLIA | Barletta-Andria-Trani | TRINITAPOLI | 0,000208310043 |
| PUGLIA | Brindisi | BRINDISI | 0,001557814816 |
| PUGLIA | Brindisi | CAROVIGNO | 0,000302832087 |
| PUGLIA | Brindisi | CEGLIE MESSAPICA | 0,000326089481 |
| PUGLIA | Brindisi | CELLINO SAN MARCO | 0,000137925183 |
| PUGLIA | Brindisi | CISTERNINO | 0,000221901303 |
| PUGLIA | Brindisi | ERCHIE | 0,000096210833 |
| PUGLIA | Brindisi | FASANO | 0,000651130639 |
| PUGLIA | Brindisi | FRANCAVILLA FONTANA | 0,000482623855 |




| Regione | Provincia | Comune | Coefficiente di riparto relativo al Fabbisogno Standard |
|---------|-----------|--------------------------|---|
| PUGLIA | Brindisi | LATIANO | 0,000250624951 |
| PUGLIA | Brindisi | MESAGNE | 0,000465098294 |
| PUGLIA | Brindisi | ORIA | 0,000258502824 |
| PUGLIA | Brindisi | OSTUNI | 0,000558870457 |
| PUGLIA | Brindisi | SAN DONACI | 0,000119322980 |
| PUGLIA | Brindisi | SAN MICHELE SALENTINO | 0,000117977708 |
| PUGLIA | Brindisi | SAN PANCRAZIO SALENTINO | 0,000151347219 |
| PUGLIA | Brindisi | SAN PIETRO VERNOTICO | 0,000240276129 |
| PUGLIA | Brindisi | SAN VITO DEI NORMANNI | 0,000281831940 |
| PUGLIA | Brindisi | TORCHIAROLO | 0,000067240263 |
| PUGLIA | Brindisi | TORRE SANTA SUSANNA | 0,000208541458 |
| PUGLIA | Brindisi | VILLA CASTELLI | 0,000153401044 |
| PUGLIA | Foggia | ACCADIA | 0,000074565850 |
| PUGLIA | Foggia | ALBERONA | 0,000042666326 |
| PUGLIA | Foggia | ANZANO DI PUGLIA | 0,000051748062 |
| PUGLIA | Foggia | APRICENA | 0,000277184444 |
| PUGLIA | Foggia | ASCOLI SATRIANO | 0,000093269705 |
| PUGLIA | Foggia | BICCARI | 0,000064948232 |
| PUGLIA | Foggia | BOVINO | 0,000114491297 |
| PUGLIA | Foggia | CAGNANO VARANO | 0,000137788379 |
| PUGLIA | Foggia | CANDELA | 0,000066201362 |
| PUGLIA | Foggia | CARAPELLE | 0,000079665398 |
| PUGLIA | Foggia | CARLANTINO | 0,000041181050 |
| PUGLIA | Foggia | CARPINO | 0,000109755250 |
| PUGLIA | Foggia | CASALNUOVO MONTEROTARO | 0,000050907777 |
| PUGLIA | Foggia | CASALVECCHIO DI PUGLIA | 0,000064144870 |
| PUGLIA | Foggia | CASTELLUCCIO DEI SAURI | 0,000052407115 |
| PUGLIA | Foggia | CASTELLUCCIO VALMAGGIORE | 0,000048496918 |
| PUGLIA | Foggia | CASTELNUOVO DELLA DAUNIA | 0,000046966395 |
| PUGLIA | Foggia | CELENZA VALFORTORE | 0,000063185549 |
| PUGLIA | Foggia | CELLE DI SAN VITO | 0,000020653663 |
| PUGLIA | Foggia | CERIGNOLA | 0,000578497397 |
| PUGLIA | Foggia | CHIEUTI | 0,000049212125 |
| PUGLIA | Foggia | DELICETO | 0,000081317486 |
| PUGLIA | Foggia | FAETO | 0,000030480106 |
| PUGLIA | Foggia | FOGGIA | 0,001917501258 |




| Regione | Provincia | Comune | Coefficiente di riparto relativo al Fabbisogno Standard |
|---------|-----------|------------------------|---|
| PUGLIA | Foggia | ISCHITELLA | 0,000092870983 |
| PUGLIA | Foggia | ISOLE TREMITI | 0,000028187068 |
| PUGLIA | Foggia | LESINA | 0,000129135852 |
| PUGLIA | Foggia | LUCERA | 0,000412796834 |
| PUGLIA | Foggia | MANFREDONIA | 0,000853792530 |
| PUGLIA | Foggia | MATTINATA | 0,000107792395 |
| PUGLIA | Foggia | MONTE SANT'ANGELO | 0,000232068403 |
| PUGLIA | Foggia | MONTELEONE DI PUGLIA | 0,000042294214 |
| PUGLIA | Foggia | MOTTA MONTECORVINO | 0,000038621799 |
| PUGLIA | Foggia | ORDONA | 0,000063491799 |
| PUGLIA | Foggia | ORSARA DI PUGLIA | 0,000080110038 |
| PUGLIA | Foggia | ORTA NOVA | 0,000206584356 |
| PUGLIA | Foggia | PANNI | 0,000038079254 |
| PUGLIA | Foggia | PESCHICI | 0,000068035376 |
| PUGLIA | Foggia | PIETRAMONTECORVINO | 0,000079832695 |
| PUGLIA | Foggia | POGGIO IMPERIALE | 0,000079307088 |
| PUGLIA | Foggia | RIGNANO GARGANICO | 0,000047778149 |
| PUGLIA | Foggia | ROCCHETTA SANT'ANTONIO | 0,000055416690 |
| PUGLIA | Foggia | RODI GARGANICO | 0,000065105408 |
| PUGLIA | Foggia | ROSETO VALFORTORE | 0,000044981581 |
| PUGLIA | Foggia | SAN GIOVANNI ROTONDO | 0,000281606077 |
| PUGLIA | Foggia | SAN MARCO IN LAMIS | 0,000199230072 |
| PUGLIA | Foggia | SAN MARCO LA CATOLA | 0,000041449661 |
| PUGLIA | Foggia | SAN NICANDRO GARGANICO | 0,000283493652 |
| PUGLIA | Foggia | SAN PAOLO DI CIVITATE | 0,000101161818 |
| PUGLIA | Foggia | SAN SEVERO | 0,000952132476 |
| PUGLIA | Foggia | SANT'AGATA DI PUGLIA | 0,000064365386 |
| PUGLIA | Foggia | SERRACAPRIOLA | 0,000086146747 |
| PUGLIA | Foggia | STORNARA | 0,000071811282 |
| PUGLIA | Foggia | STORNARELLA | 0,000088722854 |
| PUGLIA | Foggia | TORREMAGGIORE | 0,000306550862 |
| PUGLIA | Foggia | TROIA | 0,000173636130 |
| PUGLIA | Foggia | VICO DEL GARGANO | 0,000160681171 |
| PUGLIA | Foggia | VIESTE | 0,000196307711 |
| PUGLIA | Foggia | VOLTURARA APPULA | 0,000032740920 |
| PUGLIA | Foggia | VOLTURINO | 0,000058695099 |




| Regione | Provincia | Comune | Coefficiente di riparto relativo al Fabbisogno Standard |
|---------|-----------|-----------------------|---|
| PUGLIA | Foggia | ZAPPONETA | 0,000056654373 |
| PUGLIA | Lecce | ACQUARICA DEL CAPO | 0,000106765697 |
| PUGLIA | Lecce | ALESSANO | 0,000111854979 |
| PUGLIA | Lecce | ALEZIO | 0,000093373290 |
| PUGLIA | Lecce | ALLISTE | 0,000111374121 |
| PUGLIA | Lecce | ANDRANO | 0,000109144737 |
| PUGLIA | Lecce | ARADEO | 0,000163986795 |
| PUGLIA | Lecce | ARNESANO | 0,000066801288 |
| PUGLIA | Lecce | BAGNOLO DEL SALENTO | 0,000043765628 |
| PUGLIA | Lecce | BOTRUGNO | 0,000074344309 |
| PUGLIA | Lecce | CALIMERA | 0,000143662970 |
| PUGLIA | Lecce | CAMPI SALENTINA | 0,000199834140 |
| PUGLIA | Lecce | CANNOLE | 0,000052882242 |
| PUGLIA | Lecce | CAPRARICA DI LECCE | 0,000073735312 |
| PUGLIA | Lecce | CARMIANO | 0,000223148545 |
| PUGLIA | Lecce | CARPIGNANO SALENTINO | 0,000067979525 |
| PUGLIA | Lecce | CASARANO | 0,000405610865 |
| PUGLIA | Lecce | CASTRI DI LECCE | 0,000058345491 |
| PUGLIA | Lecce | CASTRIGNANO DE' GRECI | 0,000078237000 |
| PUGLIA | Lecce | CASTRIGNANO DEL CAPO | 0,000121226747 |
| PUGLIA | Lecce | CASTRO | 0,000076282523 |
| PUGLIA | Lecce | CAVALLINO | 0,000205475769 |
| PUGLIA | Lecce | COLLEPASSO | 0,000150290834 |
| PUGLIA | Lecce | COPERTINO | 0,000396470480 |
| PUGLIA | Lecce | CORIGLIANO D'OTRANTO | 0,000084939850 |
| PUGLIA | Lecce | CORSANO | 0,000118034598 |
| PUGLIA | Lecce | CURSI | 0,000073653361 |
| PUGLIA | Lecce | CUTROFIANO | 0,000165844063 |
| PUGLIA | Lecce | DISO | 0,000077264963 |
| PUGLIA | Lecce | GAGLIANO DEL CAPO | 0,000077199783 |
| PUGLIA | Lecce | GALATINA | 0,000376663103 |
| PUGLIA | Lecce | GALATONE | 0,000221848040 |
| PUGLIA | Lecce | GALLIPOLI | 0,000319802250 |
| PUGLIA | Lecce | GIUGGIANELLO | 0,000038617294 |
| PUGLIA | Lecce | GIURDIGNANO | 0,000037341781 |
| PUGLIA | Lecce | GUAGNANO | 0,000109327344 |




| Regione | Provincia | Comune | Coefficiente di riparto relativo al Fabbisogno Standard |
|---------|-----------|----------------------|---|
| PUGLIA | Lecce | LECCE | 0,001753851175 |
| PUGLIA | Lecce | LEQUILE | 0,000136620193 |
| PUGLIA | Lecce | LEVERANO | 0,000242819227 |
| PUGLIA | Lecce | LIZZANELLO | 0,000169112404 |
| PUGLIA | Lecce | MAGLIE | 0,000232278011 |
| PUGLIA | Lecce | MARTANO | 0,000171434727 |
| PUGLIA | Lecce | MARTIGNANO | 0,000046953781 |
| PUGLIA | Lecce | MATINO | 0,000186936142 |
| PUGLIA | Lecce | MELENDUGNO | 0,000137217190 |
| PUGLIA | Lecce | MELISSANO | 0,000135785913 |
| PUGLIA | Lecce | MELPIGNANO | 0,000062847106 |
| PUGLIA | Lecce | MIGGIANO | 0,000086635517 |
| PUGLIA | Lecce | MINERVINO DI LECCE | 0,000085979597 |
| PUGLIA | Lecce | MONTERONI DI LECCE | 0,000204118644 |
| PUGLIA | Lecce | MONTESANO SALENTINO | 0,000047965433 |
| PUGLIA | Lecce | MORCIANO DI LEUCA | 0,000085851203 |
| PUGLIA | Lecce | MURO LECCESE | 0,000098167112 |
| PUGLIA | Lecce | NARDO' | 0,000514037079 |
| PUGLIA | Lecce | NEVIANO | 0,000113455306 |
| PUGLIA | Lecce | NOCIGLIA | 0,000044889796 |
| PUGLIA | Lecce | NOVOLI | 0,000163084384 |
| PUGLIA | Lecce | ORTELLE | 0,000064285976 |
| PUGLIA | Lecce | OTRANTO | 0,000076954479 |
| PUGLIA | Lecce | PALMARIGGI | 0,000039182713 |
| PUGLIA | Lecce | PARABITA | 0,000156456496 |
| PUGLIA | Lecce | PATU' | 0,000048078048 |
| PUGLIA | Lecce | POGGIARDO | 0,000104571453 |
| PUGLIA | Lecce | PORTO CESAREO | 0,000112989831 |
| PUGLIA | Lecce | PRESCICE | 0,000114489873 |
| PUGLIA | Lecce | RACALE | 0,000210944692 |
| PUGLIA | Lecce | RUFFANO | 0,000187343572 |
| PUGLIA | Lecce | SALICE SALENTINO | 0,000150505454 |
| PUGLIA | Lecce | SALVE | 0,000125965495 |
| PUGLIA | Lecce | SAN CASSIANO | 0,000068832479 |
| PUGLIA | Lecce | SAN CESARIO DI LECCE | 0,000129812052 |
| PUGLIA | Lecce | SAN DONATO DI LECCE | 0,000114071743 |




| Regione | Provincia | Comune | Coefficiente di riparto relativo al Fabbisogno Standard |
|---------|-----------|---------------------|---|
| PUGLIA | Lecce | SAN PIETRO IN LAMA | 0,000056520324 |
| PUGLIA | Lecce | SANARICA | 0,000042206106 |
| PUGLIA | Lecce | SANNICOLA | 0,000133127973 |
| PUGLIA | Lecce | SANTA CESAREA TERME | 0,000079675579 |
| PUGLIA | Lecce | SCORRANO | 0,000101255844 |
| PUGLIA | Lecce | SECLI' | 0,000040187604 |
| PUGLIA | Lecce | SOGLIANO CAVOUR | 0,000095840264 |
| PUGLIA | Lecce | SOLETO | 0,000116912679 |
| PUGLIA | Lecce | SPECCHIA | 0,000107143635 |
| PUGLIA | Lecce | SPONGANO | 0,000089386436 |
| PUGLIA | Lecce | SQUINZANO | 0,000229375265 |
| PUGLIA | Lecce | STERNATIA | 0,000058719138 |
| PUGLIA | Lecce | SUPERSANO | 0,000076685689 |
| PUGLIA | Lecce | SURANO | 0,000047176143 |
| PUGLIA | Lecce | SURBO | 0,000164873249 |
| PUGLIA | Lecce | TAURISANO | 0,000124779437 |
| PUGLIA | Lecce | TAVIANO | 0,000212470789 |
| PUGLIA | Lecce | TIGGIANO | 0,000055107816 |
| PUGLIA | Lecce | TREPUZZI | 0,000251454939 |
| PUGLIA | Lecce | TRICASE | 0,000259950083 |
| PUGLIA | Lecce | TUGLIE | 0,000120595571 |
| PUGLIA | Lecce | UGENTO | 0,000139094388 |
| PUGLIA | Lecce | UGGIANO LA CHIESA | 0,000086630444 |
| PUGLIA | Lecce | VEGLIE | 0,000235690451 |
| PUGLIA | Lecce | VERNOLE | 0,000092868392 |
| PUGLIA | Lecce | ZOLLINO | 0,000092319902 |
| PUGLIA | Taranto | AVETRANA | 0,000133665138 |
| PUGLIA | Taranto | CAROSINO | 0,000144379158 |
| PUGLIA | Taranto | CASTELLANETA | 0,000218956578 |
| PUGLIA | Taranto | CRISPIANO | 0,000168554996 |
| PUGLIA | Taranto | FAGGIANO | 0,000071418011 |
| PUGLIA | Taranto | FRAGAGNANO | 0,000101838793 |
| PUGLIA | Taranto | GINOSA | 0,000348638755 |
| PUGLIA | Taranto | GROTTAGLIE | 0,000441088962 |
| PUGLIA | Taranto | LATERZA | 0,000225429089 |
| PUGLIA | Taranto | LEPORANO | 0,000134100349 |




| Regione | Provincia | Comune | Coefficiente di riparto relativo al Fabbisogno Standard |
|---------|-----------|-----------------------------|---|
| PUGLIA | Taranto | LIZZANO | 0,000156924652 |
| PUGLIA | Taranto | MANDURIA | 0,000438951364 |
| PUGLIA | Taranto | MARTINA FRANCA | 0,000857062667 |
| PUGLIA | Taranto | MARUGGIO | 0,000127653058 |
| PUGLIA | Taranto | MASSAFRA | 0,000492518075 |
| PUGLIA | Taranto | MONTEIASI | 0,000129972871 |
| PUGLIA | Taranto | MONTEMESOLA | 0,000092524952 |
| PUGLIA | Taranto | MONTEPARANO | 0,000052664403 |
| PUGLIA | Taranto | MOTTOLA | 0,000236541961 |
| PUGLIA | Taranto | PALAGIANELLO | 0,000158879904 |
| PUGLIA | Taranto | PALAGIANO | 0,000247557486 |
| PUGLIA | Taranto | PULSANO | 0,000141872596 |
| PUGLIA | Taranto | ROCCAFORZATA | 0,000045874928 |
| PUGLIA | Taranto | SAN GIORGIO IONICO | 0,000187690143 |
| PUGLIA | Taranto | SAN MARZANO DI SAN GIUSEPPE | 0,000149469914 |
| PUGLIA | Taranto | SAVA | 0,000265066280 |
| PUGLIA | Taranto | STATTE | 0,000161536540 |
| PUGLIA | Taranto | TARANTO | 0,004062555013 |
| PUGLIA | Taranto | TORRICELLA | 0,000075251718 |
| TOSCANA | Arezzo | ANGHIARI | 0,000129764162 |
| TOSCANA | Arezzo | AREZZO | 0,002064313191 |
| TOSCANA | Arezzo | BADIA TEDALDA | 0,000045642608 |
| TOSCANA | Arezzo | BIBBIENA | 0,000232409599 |
| TOSCANA | Arezzo | BUCINE | 0,000135640253 |
| TOSCANA | Arezzo | CAPOLONA | 0,000127610586 |
| TOSCANA | Arezzo | CAPRESE MICHELANGELO | 0,000050250892 |
| TOSCANA | Arezzo | CASTEL FOCOGNANO | 0,000081088798 |
| TOSCANA | Arezzo | CASTEL SAN NICCOLO' | 0,000084066508 |
| TOSCANA | Arezzo | CASTELFRANCO DI SOPRA | 0,000070439205 |
| TOSCANA | Arezzo | CASTIGLION FIBOCCHI | 0,000056756321 |
| TOSCANA | Arezzo | CASTIGLION FIORENTINO | 0,000229211907 |
| TOSCANA | Arezzo | CAVRIGLIA | 0,000173742082 |
| TOSCANA | Arezzo | CHITIGNANO | 0,000040056643 |
| TOSCANA | Arezzo | CHIUSI DELLA VERNA | 0,000053217459 |
| TOSCANA | Arezzo | CIVITELLA IN VAL DI CHIANA | 0,000160125930 |
| TOSCANA | Arezzo | CORTONA | 0,000331726887 |




| Regione | Provincia | Comune | Coefficiente di riparto relativo al Fabbisogno Standard |
|---------|-----------|------------------------|---|
| TOSCANA | Arezzo | FOIANO DELLA CHIANA | 0,000217328117 |
| TOSCANA | Arezzo | LATERINA | 0,000090131087 |
| TOSCANA | Arezzo | LORO CIUFFENNA | 0,000142638351 |
| TOSCANA | Arezzo | LUCIGNANO | 0,000059865533 |
| TOSCANA | Arezzo | MARCIANO DELLA CHIANA | 0,000053081014 |
| TOSCANA | Arezzo | MONTE SAN SAVINO | 0,000143526498 |
| TOSCANA | Arezzo | MONTEMIGNAIO | 0,000034379195 |
| TOSCANA | Arezzo | MONTERCHI | 0,000043622548 |
| TOSCANA | Arezzo | MONTEVARCHI | 0,000427592765 |
| TOSCANA | Arezzo | ORTIGNANO RAGGIOLO | 0,000042300777 |
| TOSCANA | Arezzo | PERGINE VALDARNO | 0,000072730689 |
| TOSCANA | Arezzo | PIAN DI SCO | 0,000124391494 |
| TOSCANA | Arezzo | PIEVE SANTO STEFANO | 0,000089308310 |
| TOSCANA | Arezzo | POPPI | 0,000151753736 |
| TOSCANA | Arezzo | PRATOVECCHIO | 0,000092280457 |
| TOSCANA | Arezzo | SAN GIOVANNI VALDARNO | 0,000383398725 |
| TOSCANA | Arezzo | SANSEPOLCRO | 0,000429317721 |
| TOSCANA | Arezzo | SESTINO | 0,000059408505 |
| TOSCANA | Arezzo | STIA | 0,000082143526 |
| TOSCANA | Arezzo | SUBBIANO | 0,000148790687 |
| TOSCANA | Arezzo | TALLA | 0,000040879137 |
| TOSCANA | Arezzo | TERRANUOVA BRACCIOLINI | 0,000220314939 |
| TOSCANA | Firenze | BAGNO A RIPOLI | 0,000470054530 |
| TOSCANA | Firenze | BARBERINO DI MUGELLO | 0,000184712090 |
| TOSCANA | Firenze | BARBERINO VAL D'ELSA | 0,000085267782 |
| TOSCANA | Firenze | BORGO SAN LORENZO | 0,000362019392 |
| TOSCANA | Firenze | CALENZANO | 0,000297615910 |
| TOSCANA | Firenze | CAMPI BISENZIO | 0,000622896563 |
| TOSCANA | Firenze | CAPRAIA E LIMITE | 0,000147397362 |
| TOSCANA | Firenze | CASTELFIORENTINO | 0,000479497406 |
| TOSCANA | Firenze | CERRETO GUIDI | 0,000163993751 |
| TOSCANA | Firenze | CERTALDO | 0,000378872855 |
| TOSCANA | Firenze | DICOMANO | 0,000134176615 |
| TOSCANA | Firenze | EMPOLI | 0,000873462353 |
| TOSCANA | Firenze | FIESOLE | 0,000319498512 |
| TOSCANA | Firenze | FIGLINE VALDARNO | 0,000395874417 |




| Regione | Provincia | Comune | Coefficiente di riparto relativo al Fabbisogno Standard |
|---------|-----------|-----------------------------|---|
| TOSCANA | Firenze | FIRENZE | 0,008106556564 |
| TOSCANA | Firenze | FIRENZUOLA | 0,000116053780 |
| TOSCANA | Firenze | FUCECCHIO | 0,000383772093 |
| TOSCANA | Firenze | GAMBASSI TERME | 0,000097801301 |
| TOSCANA | Firenze | GREVE IN CHIANTI | 0,000251968307 |
| TOSCANA | Firenze | IMPRUNETA | 0,000263770166 |
| TOSCANA | Firenze | INCISA IN VAL D'ARNO | 0,000143044282 |
| TOSCANA | Firenze | LASTRA A SIGNA | 0,000432098794 |
| TOSCANA | Firenze | LONDA | 0,000050450503 |
| TOSCANA | Firenze | MARRADI | 0,000097683009 |
| TOSCANA | Firenze | MONTAIONE | 0,000096186879 |
| TOSCANA | Firenze | MONTELUPO FIORENTINO | 0,000255382447 |
| TOSCANA | Firenze | MONTEPERTOLI | 0,000223404621 |
| TOSCANA | Firenze | PALAZZUOLO SUL SENIO | 0,000046389107 |
| TOSCANA | Firenze | PELAGO | 0,000151531020 |
| TOSCANA | Firenze | PONTASSIEVE | 0,000424293359 |
| TOSCANA | Firenze | REGGELLO | 0,000306398359 |
| TOSCANA | Firenze | RIGNANO SULL'ARNO | 0,000120910368 |
| TOSCANA | Firenze | RUFINA | 0,000165390285 |
| TOSCANA | Firenze | SAN CASCIANO IN VAL DI PESA | 0,000312629300 |
| TOSCANA | Firenze | SAN GODENZO | 0,000049323236 |
| TOSCANA | Firenze | SAN PIERO A SIEVE | 0,000091060551 |
| TOSCANA | Firenze | SCANDICCI | 0,001092863331 |
| TOSCANA | Firenze | SCARPERIA | 0,000141499565 |
| TOSCANA | Firenze | SESTO FIORENTINO | 0,000835742317 |
| TOSCANA | Firenze | SIGNA | 0,000311568248 |
| TOSCANA | Firenze | TAVARNELLE VAL DI PESA | 0,000136761167 |
| TOSCANA | Firenze | VAGLIA | 0,000097425554 |
| TOSCANA | Firenze | VICCHIO | 0,000154622322 |
| TOSCANA | Firenze | VINCI | 0,000252162166 |
| TOSCANA | Grosseto | ARCIDOSO | 0,000117242920 |
| TOSCANA | Grosseto | CAMPAGNATICO | 0,000060966971 |
| TOSCANA | Grosseto | CAPALBIO | 0,000085823463 |
| TOSCANA | Grosseto | CASTEL DEL PIANO | 0,000116843878 |
| TOSCANA | Grosseto | CASTELL'AZZARA | 0,000065262827 |
| TOSCANA | Grosseto | CASTIGLIONE DELLA PESCAIA | 0,000159781252 |



| Regione | Provincia | Comune | Coefficiente di riparto relativo al Fabbisogno Standard |
|---------|-----------|------------------------|---|
| TOSCANA | Grosseto | CINIGIANO | 0,000107970697 |
| TOSCANA | Grosseto | CIVITELLA PAGANICO | 0,000071472810 |
| TOSCANA | Grosseto | FOLLONICA | 0,000444724590 |
| TOSCANA | Grosseto | GAVORRANO | 0,000233128693 |
| TOSCANA | Grosseto | GROSSETO | 0,001471275350 |
| TOSCANA | Grosseto | ISOLA DEL GIGLIO | 0,000047396889 |
| TOSCANA | Grosseto | MAGLIANO IN TOSCANA | 0,000139814280 |
| TOSCANA | Grosseto | MANCIANO | 0,000210571600 |
| TOSCANA | Grosseto | MASSA MARITTIMA | 0,000209931917 |
| TOSCANA | Grosseto | MONTE ARGENTARIO | 0,000308569228 |
| TOSCANA | Grosseto | MONTEROTONDO MARITTIMO | 0,000049725146 |
| TOSCANA | Grosseto | MONTIERI | 0,000053726162 |
| TOSCANA | Grosseto | ORBETELLO | 0,000333138020 |
| TOSCANA | Grosseto | PITIGLIANO | 0,000109904794 |
| TOSCANA | Grosseto | ROCCALBEGNA | 0,000049089835 |
| TOSCANA | Grosseto | ROCCASTRADA | 0,000249868754 |
| TOSCANA | Grosseto | SANTA FIORA | 0,000091373182 |
| TOSCANA | Grosseto | SCANSANO | 0,000134262816 |
| TOSCANA | Grosseto | SCARLINO | 0,000081100604 |
| TOSCANA | Grosseto | SEGGIANO | 0,000044204121 |
| TOSCANA | Grosseto | SEMPRONIANO | 0,000055070056 |
| TOSCANA | Grosseto | SORANO | 0,000141334343 |
| TOSCANA | Livorno | BIBBONA | 0,000087452247 |
| TOSCANA | Livorno | CAMPIGLIA MARITTIMA | 0,000341396440 |
| TOSCANA | Livorno | CAMPO NELL'ELBA | 0,000119161469 |
| TOSCANA | Livorno | CAPOLIVERI | 0,000084297178 |
| TOSCANA | Livorno | CAPRAIA ISOLA | 0,000023919434 |
| TOSCANA | Livorno | CASTAGNETO CARDUCCI | 0,000171608345 |
| TOSCANA | Livorno | CECINA | 0,000529822685 |
| TOSCANA | Livorno | COLLESALVETTI | 0,000360157021 |
| TOSCANA | Livorno | LIVORNO | 0,002996163384 |
| TOSCANA | Livorno | MARCIANA | 0,000081350545 |
| TOSCANA | Livorno | MARCIANA MARINA | 0,000052269035 |
| TOSCANA | Livorno | PIOMBINO | 0,000685718154 |
| TOSCANA | Livorno | PORTO AZZURRO | 0,000078173329 |
| TOSCANA | Livorno | PORTOFERRAIO | 0,000262756052 |




| Regione | Provincia | Comune | Coefficiente di riparto relativo al Fabbisogno Standard |
|---------|-----------|---------------------------|---|
| TOSCANA | Livorno | RIO MARINA | 0,000077486746 |
| TOSCANA | Livorno | RIO NELL'ELBA | 0,000041330544 |
| TOSCANA | Livorno | ROSIGNANO MARITTIMO | 0,000638094707 |
| TOSCANA | Livorno | SAN VINCENZO | 0,000195988759 |
| TOSCANA | Livorno | SASSETTA | 0,000030256506 |
| TOSCANA | Livorno | SUVERETO | 0,000070708868 |
| TOSCANA | Lucca | ALTOPASCIO | 0,000242282778 |
| TOSCANA | Lucca | BAGNI DI LUCCA | 0,000162444992 |
| TOSCANA | Lucca | BARGA | 0,000192703104 |
| TOSCANA | Lucca | BORGO A MOZZANO | 0,000155165386 |
| TOSCANA | Lucca | CAMAIORE | 0,000672407482 |
| TOSCANA | Lucca | CAMPORGIANO | 0,000083184681 |
| TOSCANA | Lucca | CAPANNORI | 0,000774946150 |
| TOSCANA | Lucca | CAREGGINE | 0,000032594903 |
| TOSCANA | Lucca | CASTELNUOVO DI GARFAGNANA | 0,000173973300 |
| TOSCANA | Lucca | CASTIGLIONE DI GARFAGNANA | 0,000062648685 |
| TOSCANA | Lucca | COREGLIA ANTELMINELLI | 0,000120407180 |
| TOSCANA | Lucca | FABBRICHE DI VALLICO | 0,000033945821 |
| TOSCANA | Lucca | FORTE DEI MARMI | 0,000240664706 |
| TOSCANA | Lucca | FOSCIANDORA | 0,000038233067 |
| TOSCANA | Lucca | GALLICANO | 0,000111363848 |
| TOSCANA | Lucca | GIUNCUGNANO | 0,000027409653 |
| TOSCANA | Lucca | LUCCA | 0,001567133501 |
| TOSCANA | Lucca | MASSAROSA | 0,000400776175 |
| TOSCANA | Lucca | MINUCCIANO | 0,000071112506 |
| TOSCANA | Lucca | MOLAZZANA | 0,000044924254 |
| TOSCANA | Lucca | MONTECARLO | 0,000091119584 |
| TOSCANA | Lucca | PESCAGLIA | 0,000094476476 |
| TOSCANA | Lucca | PIAZZA AL SERCHIO | 0,000065442043 |
| TOSCANA | Lucca | PIETRASANTA | 0,000633600738 |
| TOSCANA | Lucca | PIEVE FOSCIANA | 0,000087713707 |
| TOSCANA | Lucca | PORCARI | 0,000184797725 |
| TOSCANA | Lucca | SAN ROMANO IN GARFAGNANA | 0,000051620283 |
| TOSCANA | Lucca | SERAVEZZA | 0,000232541426 |
| TOSCANA | Lucca | SILLANO | 0,000033400514 |
| TOSCANA | Lucca | STAZZEMA | 0,000069969380 |




| Regione | Provincia | Comune | Coefficiente di riparto relativo al Fabbisogno Standard |
|---------|---------------|------------------------------|---|
| TOSCANA | Lucca | VAGLI SOTTO | 0,000042152670 |
| TOSCANA | Lucca | VERGEMOLI | 0,000025960280 |
| TOSCANA | Lucca | VIAREGGIO | 0,001161953856 |
| TOSCANA | Lucca | VILLA BASILICA | 0,000055294287 |
| TOSCANA | Lucca | VILLA COLLEMANDINA | 0,000057474087 |
| TOSCANA | Massa-Carrara | AULLA | 0,000207354965 |
| TOSCANA | Massa-Carrara | BAGNONE | 0,000076508167 |
| TOSCANA | Massa-Carrara | CARRARA | 0,001428850571 |
| TOSCANA | Massa-Carrara | CASOLA IN LUNIGIANA | 0,000047506986 |
| TOSCANA | Massa-Carrara | COMANO | 0,000037097881 |
| TOSCANA | Massa-Carrara | FILATTIERA | 0,000079205008 |
| TOSCANA | Massa-Carrara | FIVIZZANO | 0,000264706609 |
| TOSCANA | Massa-Carrara | FOSDINOVO | 0,000116274575 |
| TOSCANA | Massa-Carrara | LICCIANA NARDI | 0,000120759111 |
| TOSCANA | Massa-Carrara | MASSA | 0,001202878031 |
| TOSCANA | Massa-Carrara | MONTIGNOSO | 0,000201366492 |
| TOSCANA | Massa-Carrara | MULAZZO | 0,000082652502 |
| TOSCANA | Massa-Carrara | PODENZANA | 0,000066043673 |
| TOSCANA | Massa-Carrara | PONTREMOLI | 0,000212491093 |
| TOSCANA | Massa-Carrara | TRESANA | 0,000060897634 |
| TOSCANA | Massa-Carrara | VILAFRANCA IN LUNIGIANA | 0,000113342161 |
| TOSCANA | Massa-Carrara | ZERI | 0,000051805663 |
| TOSCANA | Pisa | BIENTINA | 0,000105286541 |
| TOSCANA | Pisa | BUTI | 0,000116785992 |
| TOSCANA | Pisa | CALCI | 0,000126204055 |
| TOSCANA | Pisa | CALCINAIA | 0,000158331927 |
| TOSCANA | Pisa | CAPANOLI | 0,000120121127 |
| TOSCANA | Pisa | CASALE MARITTIMO | 0,000037065972 |
| TOSCANA | Pisa | CASCIANA TERME | 0,000064850921 |
| TOSCANA | Pisa | CASCINA | 0,000574145533 |
| TOSCANA | Pisa | CASTELFRANCO DI SOTTO | 0,000179361165 |
| TOSCANA | Pisa | CASTELLINA MARITTIMA | 0,000064407076 |
| TOSCANA | Pisa | CASTELNUOVO DI VAL DI CECINA | 0,000056198808 |
| TOSCANA | Pisa | CHIANNI | 0,000055755864 |
| TOSCANA | Pisa | CRESPINA | 0,000110477690 |
| TOSCANA | Pisa | FAUGLIA | 0,000111448968 |




| Regione | Provincia | Comune | Coefficiente di riparto relativo al Fabbisogno Standard |
|---------|-----------|---------------------------|---|
| TOSCANA | Pisa | GUARDISTALLO | 0,000040731127 |
| TOSCANA | Pisa | LAJATICO | 0,000045693562 |
| TOSCANA | Pisa | LARI | 0,000156731914 |
| TOSCANA | Pisa | LORENZANA | 0,000043436603 |
| TOSCANA | Pisa | MONTECATINI VAL DI CECINA | 0,000057679620 |
| TOSCANA | Pisa | MONTESCUDAIO | 0,000054366931 |
| TOSCANA | Pisa | MONTEVERDI MARITTIMO | 0,000032615088 |
| TOSCANA | Pisa | MONTOPOLI IN VAL D'ARNO | 0,000225414312 |
| TOSCANA | Pisa | ORCIANO PISANO | 0,000025338260 |
| TOSCANA | Pisa | PALAIA | 0,000115136582 |
| TOSCANA | Pisa | PECCIOLI | 0,000118413415 |
| TOSCANA | Pisa | PISA | 0,002249698629 |
| TOSCANA | Pisa | POMARANCE | 0,000161798586 |
| TOSCANA | Pisa | PONSACCO | 0,000244894302 |
| TOSCANA | Pisa | PONTERERA | 0,000607942655 |
| TOSCANA | Pisa | RIPARBELLA | 0,000053440982 |
| TOSCANA | Pisa | SAN GIULIANO TERME | 0,000503020890 |
| TOSCANA | Pisa | SAN MINIATO | 0,000499617063 |
| TOSCANA | Pisa | SANTA CROCE SULL'ARNO | 0,000281263542 |
| TOSCANA | Pisa | SANTA LUCE | 0,000046511439 |
| TOSCANA | Pisa | SANTA MARIA A MONTE | 0,000236782765 |
| TOSCANA | Pisa | TERRICCIOLA | 0,000098380051 |
| TOSCANA | Pisa | VECCHIANO | 0,000240870143 |
| TOSCANA | Pisa | VICOPISANO | 0,000143310558 |
| TOSCANA | Pisa | VOLTERRA | 0,000241065657 |
| TOSCANA | Pistoia | ABETONE | 0,000035015343 |
| TOSCANA | Pistoia | AGLIANA | 0,000327368415 |
| TOSCANA | Pistoia | BUGGIANO | 0,000184044641 |
| TOSCANA | Pistoia | CHIESINA UZZANESE | 0,000082855982 |
| TOSCANA | Pistoia | CUTIGLIANO | 0,000059280131 |
| TOSCANA | Pistoia | LAMPORECCHIO | 0,000140569517 |
| TOSCANA | Pistoia | LARCIANO | 0,000111840817 |
| TOSCANA | Pistoia | MARLIANA | 0,000099143160 |
| TOSCANA | Pistoia | MASSA E COZZILE | 0,000178324080 |
| TOSCANA | Pistoia | MONSUMMANO TERME | 0,000350505912 |
| TOSCANA | Pistoia | MONTALE | 0,000223872552 |




| Regione | Provincia | Comune | Coefficiente di riparto relativo al Fabbisogno Standard |
|---------|-----------|------------------------|---|
| TOSCANA | Pistoia | MONTECATINI-TERME | 0,000555597080 |
| TOSCANA | Pistoia | PESCIA | 0,000336713594 |
| TOSCANA | Pistoia | PIEVE A NIEVOLE | 0,000202389562 |
| TOSCANA | Pistoia | PISTOIA | 0,001779067655 |
| TOSCANA | Pistoia | PITEGLIO | 0,000061972986 |
| TOSCANA | Pistoia | PONTE BUGGIANESE | 0,000248625840 |
| TOSCANA | Pistoia | QUARRATA | 0,000284057188 |
| TOSCANA | Pistoia | SAMBUCA PISTOIESE | 0,000063618177 |
| TOSCANA | Pistoia | SAN MARCELLO PISTOIESE | 0,000187534666 |
| TOSCANA | Pistoia | SERRAVALLE PISTOIESE | 0,000251681687 |
| TOSCANA | Pistoia | UZZANO | 0,000113210746 |
| TOSCANA | Prato | CANTAGALLO | 0,000087254115 |
| TOSCANA | Prato | CARMIGNANO | 0,000244686599 |
| TOSCANA | Prato | MONTEMURLO | 0,000315990488 |
| TOSCANA | Prato | POGGIO A CAIANO | 0,000156034792 |
| TOSCANA | Prato | PRATO | 0,003196736649 |
| TOSCANA | Prato | VAIANO | 0,000205255636 |
| TOSCANA | Prato | VERNIO | 0,000162702127 |
| TOSCANA | Siena | ABBADIA SAN SALVATORE | 0,000161446738 |
| TOSCANA | Siena | ASCIANO | 0,000243535059 |
| TOSCANA | Siena | BUONCONVENTO | 0,000073067131 |
| TOSCANA | Siena | CASOLE D'ELSA | 0,000089347694 |
| TOSCANA | Siena | CASTELLINA IN CHIANTI | 0,000093417812 |
| TOSCANA | Siena | CASTELNUOVO BERARDENGA | 0,000171354891 |
| TOSCANA | Siena | CASTIGLIONE D'ORCIA | 0,000080908809 |
| TOSCANA | Siena | CETONA | 0,000076555487 |
| TOSCANA | Siena | CHIANCIANO TERME | 0,000203601660 |
| TOSCANA | Siena | CHIUSDINO | 0,000053822253 |
| TOSCANA | Siena | CHIUSI | 0,000207793255 |
| TOSCANA | Siena | COLLE DI VAL D'ELSA | 0,000445355357 |
| TOSCANA | Siena | GAIOLE IN CHIANTI | 0,000065441015 |
| TOSCANA | Siena | MONTALCINO | 0,000124897295 |
| TOSCANA | Siena | MONTEPULCIANO | 0,000331454426 |
| TOSCANA | Siena | MONTERIGGIONI | 0,000185797773 |
| TOSCANA | Siena | MONTERONI D'ARBIA | 0,000157751607 |
| TOSCANA | Siena | MONTICIANO | 0,000046525127 |




| Regione | Provincia | Comune | Coefficiente di riparto relativo al Fabbisogno Standard |
|---------|-----------|------------------------|---|
| TOSCANA | Siena | MURLO | 0,000063148939 |
| TOSCANA | Siena | PIANCASTAGNAIO | 0,000101521505 |
| TOSCANA | Siena | PIENZA | 0,000061645557 |
| TOSCANA | Siena | POGGIBONSI | 0,000559245805 |
| TOSCANA | Siena | RADDA IN CHIANTI | 0,000046693830 |
| TOSCANA | Siena | RADICOFANI | 0,000043364193 |
| TOSCANA | Siena | RADICONDOLI | 0,000036821635 |
| TOSCANA | Siena | RAPOLANO TERME | 0,000110197966 |
| TOSCANA | Siena | SAN CASCIANO DEI BAGNI | 0,000049413780 |
| TOSCANA | Siena | SAN GIMIGNANO | 0,000179412194 |
| TOSCANA | Siena | SAN GIOVANNI D'ASSO | 0,000040893239 |
| TOSCANA | Siena | SAN QUIRICO D'ORCIA | 0,000075182710 |
| TOSCANA | Siena | SARTEANO | 0,000113250943 |
| TOSCANA | Siena | SIENA | 0,001261895872 |
| TOSCANA | Siena | SINALUNGA | 0,000253446238 |
| TOSCANA | Siena | SOVICILLE | 0,000202088159 |
| TOSCANA | Siena | TORRITA DI SIENA | 0,000158262083 |
| TOSCANA | Siena | TREQUANDA | 0,000049882190 |
| UMBRIA | Perugia | ASSISI | 0,000677329006 |
| UMBRIA | Perugia | BASTIA UMBRA | 0,000399253823 |
| UMBRIA | Perugia | BETTONA | 0,000065356854 |
| UMBRIA | Perugia | BEVAGNA | 0,000120267504 |
| UMBRIA | Perugia | CAMPELLO SUL CLITUNNO | 0,000076686641 |
| UMBRIA | Perugia | CANNARA | 0,000089105272 |
| UMBRIA | Perugia | CASCIA | 0,000092206926 |
| UMBRIA | Perugia | CASTEL RITALDI | 0,000065057759 |
| UMBRIA | Perugia | CASTIGLIONE DEL LAGO | 0,000354083677 |
| UMBRIA | Perugia | CERRETO DI SPOLETO | 0,000043383388 |
| UMBRIA | Perugia | CITERNA | 0,000078581376 |
| UMBRIA | Perugia | CITTA' DELLA PIEVE | 0,000150056851 |
| UMBRIA | Perugia | CITTA' DI CASTELLO | 0,000704733185 |
| UMBRIA | Perugia | COLLAZZONE | 0,000081948252 |
| UMBRIA | Perugia | CORCIANO | 0,000349847502 |
| UMBRIA | Perugia | COSTACCIARO | 0,000048692764 |
| UMBRIA | Perugia | DERUTA | 0,000213008324 |
| UMBRIA | Perugia | FOLIGNO | 0,001106712045 |




| Regione | Provincia | Comune | Coefficiente di riparto relativo al Fabbisogno Standard |
|---------|-----------|----------------------------|---|
| UMBRIA | Perugia | FOSSATO DI VICO | 0,000067350791 |
| UMBRIA | Perugia | FRATTA TODINA | 0,000050026609 |
| UMBRIA | Perugia | GIANO DELL'UMBRIA | 0,000099092239 |
| UMBRIA | Perugia | GUALDO CATTANEO | 0,000131440321 |
| UMBRIA | Perugia | GUALDO TADINO | 0,000359571605 |
| UMBRIA | Perugia | GUBBIO | 0,000552312449 |
| UMBRIA | Perugia | LISCIANO NICCONE | 0,000034199231 |
| UMBRIA | Perugia | MAGIONE | 0,000262533997 |
| UMBRIA | Perugia | MARSCIANO | 0,000349601434 |
| UMBRIA | Perugia | MASSA MARTANA | 0,000085505354 |
| UMBRIA | Perugia | MONTE CASTELLO DI VIBIO | 0,000055790155 |
| UMBRIA | Perugia | MONTE SANTA MARIA TIBERINA | 0,000036279165 |
| UMBRIA | Perugia | MONTEFALCO | 0,000156073945 |
| UMBRIA | Perugia | MONTELEONE DI SPOLETO | 0,000028407242 |
| UMBRIA | Perugia | MONTONE | 0,000044540149 |
| UMBRIA | Perugia | NOCERA UMBRA | 0,000149084284 |
| UMBRIA | Perugia | NORCIA | 0,000130283162 |
| UMBRIA | Perugia | PACIANO | 0,000035245583 |
| UMBRIA | Perugia | PANICALE | 0,000117465313 |
| UMBRIA | Perugia | PASSIGNANO SUL TRASIMENO | 0,000106836988 |
| UMBRIA | Perugia | PERUGIA | 0,003081418166 |
| UMBRIA | Perugia | PIEGARO | 0,000084821146 |
| UMBRIA | Perugia | PIETRALUNGA | 0,000062420867 |
| UMBRIA | Perugia | POGGIODOMO | 0,000020181457 |
| UMBRIA | Perugia | PRECI | 0,000035907019 |
| UMBRIA | Perugia | SAN GIUSTINO | 0,000204293413 |
| UMBRIA | Perugia | SANT'ANATOLIA DI NARCO | 0,000031424906 |
| UMBRIA | Perugia | SCHEGGIA E PASCELUPO | 0,000047996644 |
| UMBRIA | Perugia | SCHEGGINO | 0,000027032223 |
| UMBRIA | Perugia | SELLANO | 0,000045716113 |
| UMBRIA | Perugia | SIGILLO | 0,000063733935 |
| UMBRIA | Perugia | SPELLO | 0,000147159095 |
| UMBRIA | Perugia | SPOLETO | 0,000867009144 |
| UMBRIA | Perugia | TODI | 0,000377679509 |
| UMBRIA | Perugia | TORGIANO | 0,000130334877 |
| UMBRIA | Perugia | TREVI | 0,000109063493 |




| Regione | Provincia | Comune | Coefficiente di riparto relativo al Fabbisogno Standard |
|---------|-----------|---------------------|---|
| UMBRIA | Perugia | TUORO SUL TRASIMENO | 0,000101067212 |
| UMBRIA | Perugia | UMBERTIDE | 0,000296118445 |
| UMBRIA | Perugia | VALFABBRICA | 0,000074950568 |
| UMBRIA | Perugia | VALLO DI NERA | 0,000026050058 |
| UMBRIA | Perugia | VALTOPINA | 0,000053736895 |
| UMBRIA | Terni | ACQUASPARTA | 0,000137135260 |
| UMBRIA | Terni | ALLERONA | 0,000075038454 |
| UMBRIA | Terni | ALVIANO | 0,000044428477 |
| UMBRIA | Terni | AMELIA | 0,000284356277 |
| UMBRIA | Terni | ARRONE | 0,000080206954 |
| UMBRIA | Terni | ATTIGLIANO | 0,000062453264 |
| UMBRIA | Terni | AVIGLIANO UMBRO | 0,000088305125 |
| UMBRIA | Terni | BASCHI | 0,000085718645 |
| UMBRIA | Terni | CALVI DELL'UMBRIA | 0,000068015352 |
| UMBRIA | Terni | CASTEL GIORGIO | 0,000067366469 |
| UMBRIA | Terni | CASTEL VISCARDO | 0,000084181891 |
| UMBRIA | Terni | FABRO | 0,000069563631 |
| UMBRIA | Terni | FERENTILLO | 0,000059531408 |
| UMBRIA | Terni | FICULLE | 0,000059133074 |
| UMBRIA | Terni | GIOVE | 0,000055886078 |
| UMBRIA | Terni | GUARDEA | 0,000054761585 |
| UMBRIA | Terni | LUGNANO IN TEVERINA | 0,000046790466 |
| UMBRIA | Terni | MONTICASTRILLI | 0,000101127481 |
| UMBRIA | Terni | MONTECCHIO | 0,000065886972 |
| UMBRIA | Terni | MONTFRANCO | 0,000052000374 |
| UMBRIA | Terni | MONTGABBIONE | 0,000052514473 |
| UMBRIA | Terni | MONTLEONE D'ORVIETO | 0,000056856683 |
| UMBRIA | Terni | NARNI | 0,000377558696 |
| UMBRIA | Terni | ORVIETO | 0,000594490462 |
| UMBRIA | Terni | OTRICOLI | 0,000062508164 |
| UMBRIA | Terni | PARRANO | 0,000029848497 |
| UMBRIA | Terni | PENNA IN TEVERINA | 0,000042087808 |
| UMBRIA | Terni | POLINO | 0,000023755074 |
| UMBRIA | Terni | PORANO | 0,000048968472 |
| UMBRIA | Terni | SAN GEMINI | 0,000148711157 |
| UMBRIA | Terni | SAN VENANZO | 0,000059616495 |




| Regione | Provincia | Comune | Coefficiente di riparto relativo al Fabbisogno Standard |
|---------|-----------|------------------------------|---|
| UMBRIA | Terni | STRONCONE | 0,000114765150 |
| UMBRIA | Terni | TERNI | 0,002262419115 |
| VENETO | Belluno | AGORDO | 0,000108385346 |
| VENETO | Belluno | ALANO DI PIAVE | 0,000061759941 |
| VENETO | Belluno | ALLEGHE | 0,000047617980 |
| VENETO | Belluno | ARSIE' | 0,000075022727 |
| VENETO | Belluno | AURONZO DI CADORE | 0,000124046168 |
| VENETO | Belluno | BELLUNO | 0,000763273015 |
| VENETO | Belluno | BORCA DI CADORE | 0,000033658739 |
| VENETO | Belluno | CALALZO DI CADORE | 0,000054993312 |
| VENETO | Belluno | CANALE D'AGORDO | 0,000040582688 |
| VENETO | Belluno | CASTELLO LAVAZZO | 0,000054489934 |
| VENETO | Belluno | CENCENIGHE AGORDINO | 0,000047339628 |
| VENETO | Belluno | CESIOMAGGIORE | 0,000084750401 |
| VENETO | Belluno | CHIES D'ALPAGO | 0,000043372859 |
| VENETO | Belluno | CIBIANA DI CADORE | 0,000027942440 |
| VENETO | Belluno | COLLE SANTA LUCIA | 0,000023314059 |
| VENETO | Belluno | COMELICO SUPERIORE | 0,000075670344 |
| VENETO | Belluno | CORTINA D'AMPEZZO | 0,000113095114 |
| VENETO | Belluno | DANTA DI CADORE | 0,000026195183 |
| VENETO | Belluno | DOMEGGE DI CADORE | 0,000067267370 |
| VENETO | Belluno | FALCADE | 0,000050539296 |
| VENETO | Belluno | FARRA D'ALPAGO | 0,000059427513 |
| VENETO | Belluno | FELTRE | 0,000366771759 |
| VENETO | Belluno | FONZASO | 0,000075006365 |
| VENETO | Belluno | FORNO DI ZOLDO | 0,000077044734 |
| VENETO | Belluno | GOSALDO | 0,000037787815 |
| VENETO | Belluno | LA VALLE AGORDINA | 0,000037209748 |
| VENETO | Belluno | LAMON | 0,000083671400 |
| VENETO | Belluno | LENTIAI | 0,000070073471 |
| VENETO | Belluno | LIMANA | 0,000117557919 |
| VENETO | Belluno | LIVINALLONGO DEL COL DI LANA | 0,000040794002 |
| VENETO | Belluno | LONGARONE | 0,000085023146 |
| VENETO | Belluno | LORENZAGO DI CADORE | 0,000026330063 |
| VENETO | Belluno | LOZZO DI CADORE | 0,000047728026 |
| VENETO | Belluno | MEL | 0,000119528880 |




| Regione | Provincia | Comune | Coefficiente di riparto relativo al Fabbisogno Standard |
|---------|-----------|-------------------------|---|
| VENETO | Belluno | OSPITALE DI CADORE | 0,000023313183 |
| VENETO | Belluno | PEDAVERNA | 0,000085683223 |
| VENETO | Belluno | PERAROLO DI CADORE | 0,000022987057 |
| VENETO | Belluno | PIEVE D'ALPAGO | 0,000048699727 |
| VENETO | Belluno | PIEVE DI CADORE | 0,000098572964 |
| VENETO | Belluno | PONTE NELLE ALPI | 0,000134415231 |
| VENETO | Belluno | PUOS D'ALPAGO | 0,000056563965 |
| VENETO | Belluno | QUERO | 0,000056475622 |
| VENETO | Belluno | RIVAMONTE AGORDINO | 0,000032065232 |
| VENETO | Belluno | ROCCA PIETORE | 0,000046043855 |
| VENETO | Belluno | SAN GREGORIO NELLE ALPI | 0,000040579929 |
| VENETO | Belluno | SAN NICOLO' DI COMELICO | 0,000023660039 |
| VENETO | Belluno | SAN PIETRO DI CADORE | 0,000049384446 |
| VENETO | Belluno | SAN TOMASO AGORDINO | 0,000030897914 |
| VENETO | Belluno | SAN VITO DI CADORE | 0,000047391920 |
| VENETO | Belluno | SANTA GIUSTINA | 0,000105102199 |
| VENETO | Belluno | SANTO STEFANO DI CADORE | 0,000082676495 |
| VENETO | Belluno | SAPPADA | 0,000044454767 |
| VENETO | Belluno | SEDICO | 0,000190502728 |
| VENETO | Belluno | SELVA DI CADORE | 0,000024862362 |
| VENETO | Belluno | SEREN DEL GRAPPA | 0,000064788457 |
| VENETO | Belluno | SOSPIROLO | 0,000072222626 |
| VENETO | Belluno | SOVERZENE | 0,000022542288 |
| VENETO | Belluno | SOVRAMONTE | 0,000053433887 |
| VENETO | Belluno | TAIBON AGORDINO | 0,000055135250 |
| VENETO | Belluno | TAMBRE | 0,000046493212 |
| VENETO | Belluno | TRICHIANA | 0,000161112995 |
| VENETO | Belluno | VALLADA AGORDINA | 0,000027723003 |
| VENETO | Belluno | VALLE DI CADORE | 0,000053592335 |
| VENETO | Belluno | VAS | 0,000029341611 |
| VENETO | Belluno | VIGO DI CADORE | 0,000048154459 |
| VENETO | Belluno | VODO CADORE | 0,000043157544 |
| VENETO | Belluno | VOLTAGO AGORDINO | 0,000039843849 |
| VENETO | Belluno | ZOLDO ALTO | 0,000036324744 |
| VENETO | Belluno | ZOPPE' DI CADORE | 0,000020835674 |
| VENETO | Padova | ABANO TERME | 0,000440637793 |



| Regione | Provincia | Comune | Coefficiente di riparto relativo al Fabbisogno Standard |
|---------|-----------|-----------------------|---|
| VENETO | Padova | AGNA | 0,000079031489 |
| VENETO | Padova | ALBIGNASEGO | 0,000393149121 |
| VENETO | Padova | ANGUILLARA VENETA | 0,000096027559 |
| VENETO | Padova | ARQUA' PETRARCA | 0,000043476083 |
| VENETO | Padova | ARRE | 0,000052004438 |
| VENETO | Padova | ARZERGRANDE | 0,000083896736 |
| VENETO | Padova | BAGNOLI DI SOPRA | 0,000073593576 |
| VENETO | Padova | BAONE | 0,000069171210 |
| VENETO | Padova | BARBONA | 0,000026650511 |
| VENETO | Padova | BATTAGLIA TERME | 0,000084981911 |
| VENETO | Padova | BOARA PISANI | 0,000052873224 |
| VENETO | Padova | BORGORICCO | 0,000149588331 |
| VENETO | Padova | BOVOLENTA | 0,000079595973 |
| VENETO | Padova | BRUGINE | 0,000128662738 |
| VENETO | Padova | CADONEGHE | 0,000226531897 |
| VENETO | Padova | CAMPO SAN MARTINO | 0,000093673787 |
| VENETO | Padova | CAMPODARSEGO | 0,000201563343 |
| VENETO | Padova | CAMPODORO | 0,000059083231 |
| VENETO | Padova | CAMPOSAMPIERO | 0,000203347849 |
| VENETO | Padova | CANDIANA | 0,000065153741 |
| VENETO | Padova | CARCERI | 0,000045685035 |
| VENETO | Padova | CARMIGNANO DI BRENTA | 0,000121833509 |
| VENETO | Padova | CARTURA | 0,000100449900 |
| VENETO | Padova | CASALE DI SCODOSIA | 0,000091978110 |
| VENETO | Padova | CASALSERUGO | 0,000124282700 |
| VENETO | Padova | CASTELBALDO | 0,000044305474 |
| VENETO | Padova | CERVARESE SANTA CROCE | 0,000064386944 |
| VENETO | Padova | CINTO EUGANEO | 0,000036397162 |
| VENETO | Padova | CITTADELLA | 0,000270827563 |
| VENETO | Padova | CODEVIGO | 0,000137794671 |
| VENETO | Padova | CONSELVE | 0,000159667394 |
| VENETO | Padova | CORREZZOLA | 0,000078851880 |
| VENETO | Padova | CURTAROLO | 0,000111493195 |
| VENETO | Padova | DUE CARRARE | 0,000132086937 |
| VENETO | Padova | ESTE | 0,000305622216 |
| VENETO | Padova | FONTANIVA | 0,000110871537 |




| Regione | Provincia | Comune | Coefficiente di riparto relativo al Fabbisogno Standard |
|---------|-----------|-------------------------|---|
| VENETO | Padova | GALLIERA VENETA | 0,000101689272 |
| VENETO | Padova | GALZIGNANO TERME | 0,000091295737 |
| VENETO | Padova | GAZZO | 0,000061075908 |
| VENETO | Padova | GRANTORTO | 0,000080786410 |
| VENETO | Padova | GRANZE | 0,000053619560 |
| VENETO | Padova | LEGNARO | 0,000137010880 |
| VENETO | Padova | LIMENA | 0,000135588023 |
| VENETO | Padova | LOREGGIA | 0,000112810071 |
| VENETO | Padova | LOZZO ATESTINO | 0,000070261711 |
| VENETO | Padova | MASERA' DI PADOVA | 0,000158293820 |
| VENETO | Padova | MASI | 0,000050343463 |
| VENETO | Padova | MASSANZAGO | 0,000101414759 |
| VENETO | Padova | MEGLIADINO SAN FIDENZIO | 0,000034965062 |
| VENETO | Padova | MEGLIADINO SAN VITALE | 0,000047917344 |
| VENETO | Padova | MERLARA | 0,000060611699 |
| VENETO | Padova | MESTRINO | 0,000188444169 |
| VENETO | Padova | MONSELICE | 0,000296562504 |
| VENETO | Padova | MONTAGNANA | 0,000176378105 |
| VENETO | Padova | MONTEGROTTO TERME | 0,000229436041 |
| VENETO | Padova | NOVENTA PADOVANA | 0,000181773953 |
| VENETO | Padova | OSPEDALETTO EUGANEO | 0,000089788628 |
| VENETO | Padova | PADOVA | 0,004197243030 |
| VENETO | Padova | PERNUMIA | 0,000069245030 |
| VENETO | Padova | PIACENZA D'ADIGE | 0,000051690842 |
| VENETO | Padova | PIAZZOLA SUL BRENTA | 0,000165463623 |
| VENETO | Padova | PIOMBINO DESE | 0,000149098533 |
| VENETO | Padova | PIOVE DI SACCO | 0,000414158744 |
| VENETO | Padova | POLVERARA | 0,000061007156 |
| VENETO | Padova | PONSO | 0,000048629649 |
| VENETO | Padova | PONTE SAN NICOLO' | 0,000161387451 |
| VENETO | Padova | PONTELONGO | 0,000095448817 |
| VENETO | Padova | POZZONOVO | 0,000111094846 |
| VENETO | Padova | ROVOLON | 0,000122124600 |
| VENETO | Padova | RUBANO | 0,000300964631 |
| VENETO | Padova | SACCOLONGO | 0,000084983429 |
| VENETO | Padova | SALETTO | 0,000052543436 |




| Regione | Provincia | Comune | Coefficiente di riparto relativo al Fabbisogno Standard |
|---------|-----------|-------------------------------|---|
| VENETO | Padova | SAN GIORGIO DELLE PERTICHE | 0,000157932845 |
| VENETO | Padova | SAN GIORGIO IN BOSCO | 0,000108915176 |
| VENETO | Padova | SAN MARTINO DI LUPARI | 0,000209374877 |
| VENETO | Padova | SAN PIETRO IN GU | 0,000078840243 |
| VENETO | Padova | SAN PIETRO VIMINARIO | 0,000059195976 |
| VENETO | Padova | SANT'ANGELO DI PIOVE DI SACCO | 0,000129723295 |
| VENETO | Padova | SANT'ELENA | 0,000053700083 |
| VENETO | Padova | SANT'URBANO | 0,000077637175 |
| VENETO | Padova | SANTA GIUSTINA IN COLLE | 0,000103076325 |
| VENETO | Padova | SANTA MARGHERITA D'ADIGE | 0,000040937922 |
| VENETO | Padova | SAONARA | 0,000177752342 |
| VENETO | Padova | SELVAZZANO DENTRO | 0,000389149065 |
| VENETO | Padova | SOLESINO | 0,000122364948 |
| VENETO | Padova | STANGHELLA | 0,000093153620 |
| VENETO | Padova | TEOLO | 0,000175173046 |
| VENETO | Padova | TERRASSA PADOVANA | 0,000052367369 |
| VENETO | Padova | TOMBOLO | 0,00009290108 |
| VENETO | Padova | TORREGLIA | 0,000125324829 |
| VENETO | Padova | TREBASELEGHE | 0,000152318762 |
| VENETO | Padova | TRIBANO | 0,000110379238 |
| VENETO | Padova | URBANA | 0,000051038849 |
| VENETO | Padova | VEGGIANO | 0,000066244063 |
| VENETO | Padova | VESCOVANA | 0,000042687436 |
| VENETO | Padova | VIGHIZZOLO D'ESTE | 0,000034402985 |
| VENETO | Padova | VIGODARZERE | 0,000182730356 |
| VENETO | Padova | VIGONZA | 0,000403934560 |
| VENETO | Padova | VILLA DEL CONTE | 0,000084609287 |
| VENETO | Padova | VILLA ESTENSE | 0,000057195190 |
| VENETO | Padova | VILLAFRANCA PADOVANA | 0,000145312327 |
| VENETO | Padova | VILLANOVA DI CAMPOSAMPIERO | 0,000082277490 |
| VENETO | Padova | VO' | 0,000079261299 |
| VENETO | Rovigo | ADRIA | 0,000392989982 |
| VENETO | Rovigo | ARIANO NEL POLESINE | 0,000157908543 |
| VENETO | Rovigo | ARQUA' POLESINE | 0,000063760325 |
| VENETO | Rovigo | BADIA POLESINE | 0,000194223831 |
| VENETO | Rovigo | BAGNOLO DI PO | 0,000045899437 |




| Regione | Provincia | Comune | Coefficiente di riparto relativo al Fabbisogno Standard |
|---------|-----------|--------------------------|---|
| VENETO | Rovigo | BERGANTINO | 0,000059162292 |
| VENETO | Rovigo | BOSARO | 0,000049384279 |
| VENETO | Rovigo | CALTO | 0,000037662519 |
| VENETO | Rovigo | CANARO | 0,000061119052 |
| VENETO | Rovigo | CANDA | 0,000037779790 |
| VENETO | Rovigo | CASTELGUGLIELMO | 0,000049131393 |
| VENETO | Rovigo | CASTELMASSA | 0,000123611981 |
| VENETO | Rovigo | CASTELNOVO BARIANO | 0,000108439775 |
| VENETO | Rovigo | CENESELLI | 0,000052627438 |
| VENETO | Rovigo | CEREGNANO | 0,000093651632 |
| VENETO | Rovigo | CORBOLA | 0,000075436210 |
| VENETO | Rovigo | COSTA DI ROVIGO | 0,000062630651 |
| VENETO | Rovigo | CRESPINO | 0,000065282539 |
| VENETO | Rovigo | FICAROLO | 0,000077860317 |
| VENETO | Rovigo | FISSO UMBERTIANO | 0,000075176372 |
| VENETO | Rovigo | FRASSINELLE POLESINE | 0,000041395177 |
| VENETO | Rovigo | FRATTA POLESINE | 0,000055697417 |
| VENETO | Rovigo | GAIBA | 0,000041580294 |
| VENETO | Rovigo | GAVELLO | 0,000059540930 |
| VENETO | Rovigo | GIACCIANO CON BARUCHELLA | 0,000060661518 |
| VENETO | Rovigo | GUARDA VENETA | 0,000036655152 |
| VENETO | Rovigo | LENDINARA | 0,000227097010 |
| VENETO | Rovigo | LOREO | 0,000100140437 |
| VENETO | Rovigo | LUSIA | 0,000061832280 |
| VENETO | Rovigo | MELARA | 0,000059109342 |
| VENETO | Rovigo | OCCHIOBELLO | 0,000202684089 |
| VENETO | Rovigo | PAPOZZE | 0,000055380237 |
| VENETO | Rovigo | PETTORAZZA GRIMANI | 0,000048440066 |
| VENETO | Rovigo | PINCARA | 0,000039845010 |
| VENETO | Rovigo | POLESELLA | 0,000113099635 |
| VENETO | Rovigo | PONTECCHIO POLESINE | 0,000050317471 |
| VENETO | Rovigo | PORTO TOLLE | 0,000213988233 |
| VENETO | Rovigo | PORTO VIRO | 0,000388452202 |
| VENETO | Rovigo | ROSOLINA | 0,000145577897 |
| VENETO | Rovigo | ROVIGO | 0,001123971242 |
| VENETO | Rovigo | SALARA | 0,000042672170 |



| Regione | Provincia | Comune | Coefficiente di riparto relativo al Fabbisogno Standard |
|---------|-----------|------------------------|---|
| VENETO | Rovigo | SAN BELLINO | 0,000056743746 |
| VENETO | Rovigo | SAN MARTINO DI VENEZZE | 0,000084271239 |
| VENETO | Rovigo | STIENTA | 0,000085300243 |
| VENETO | Rovigo | TAGLIO DI PO | 0,000196371365 |
| VENETO | Rovigo | TRECENTA | 0,000076634790 |
| VENETO | Rovigo | VILLADOSE | 0,000095409397 |
| VENETO | Rovigo | VILLAMARZANA | 0,000037605828 |
| VENETO | Rovigo | VILLANOVA DEL GHEBBO | 0,000046542113 |
| VENETO | Rovigo | VILLANOVA MARCHESANA | 0,000040477642 |
| VENETO | Treviso | ALTIVOLE | 0,000111476718 |
| VENETO | Treviso | ARCADE | 0,000067798506 |
| VENETO | Treviso | ASOLO | 0,000172607456 |
| VENETO | Treviso | BORSO DEL GRAPPA | 0,000080058431 |
| VENETO | Treviso | BREDA DI PIAVE | 0,000124445837 |
| VENETO | Treviso | CAERANO DI SAN MARCO | 0,000102329808 |
| VENETO | Treviso | CAPPELLA MAGGIORE | 0,000114282516 |
| VENETO | Treviso | CARBONERA | 0,000160070011 |
| VENETO | Treviso | CASALE SUL SILE | 0,000178476174 |
| VENETO | Treviso | CASIER | 0,000149805546 |
| VENETO | Treviso | CASTELCUCCO | 0,000048174424 |
| VENETO | Treviso | CASTELFRANCO VENETO | 0,000627370720 |
| VENETO | Treviso | CASTELLO DI GODEGO | 0,000103809839 |
| VENETO | Treviso | CAVASO DEL TOMBA | 0,000063470367 |
| VENETO | Treviso | CESSALTO | 0,000083785444 |
| VENETO | Treviso | CHIARANO | 0,000074397160 |
| VENETO | Treviso | CIMADOLMO | 0,000068845643 |
| VENETO | Treviso | CISON DI VALMARINO | 0,000073106360 |
| VENETO | Treviso | CODOGNE' | 0,000086725039 |
| VENETO | Treviso | COLLE UMBERTO | 0,000097723645 |
| VENETO | Treviso | CONEGLIANO | 0,000744974491 |
| VENETO | Treviso | CORDIGNANO | 0,000139710463 |
| VENETO | Treviso | CORNUDA | 0,000135184886 |
| VENETO | Treviso | CRESPANO DEL GRAPPA | 0,000083164630 |
| VENETO | Treviso | CROCETTA DEL MONTELLO | 0,000097937404 |
| VENETO | Treviso | FARRA DI SOLIGO | 0,000159476338 |
| VENETO | Treviso | FOLLINA | 0,000101116383 |




| Regione | Provincia | Comune | Coefficiente di riparto relativo al Fabbisogno Standard |
|---------|-----------|--------------------------|---|
| VENETO | Treviso | FONTANELLE | 0,000111316233 |
| VENETO | Treviso | FONTE | 0,000078128589 |
| VENETO | Treviso | FREGONA | 0,000078699953 |
| VENETO | Treviso | GAIARINE | 0,000111533031 |
| VENETO | Treviso | GIAVERA DEL MONTELLO | 0,000087427037 |
| VENETO | Treviso | GODEGA DI SANT'URBANO | 0,000099410838 |
| VENETO | Treviso | GORGO AL MONTICANO | 0,000062234246 |
| VENETO | Treviso | ISTRANA | 0,000120691263 |
| VENETO | Treviso | LORIA | 0,000151097719 |
| VENETO | Treviso | MANSUE' | 0,000119080915 |
| VENETO | Treviso | MARENO DI PIAVE | 0,000183782756 |
| VENETO | Treviso | MASER | 0,000087722857 |
| VENETO | Treviso | MASERADA SUL PIAVE | 0,000173966169 |
| VENETO | Treviso | MEDUNA DI LIVENZA | 0,000075503873 |
| VENETO | Treviso | MIANE | 0,000069415107 |
| VENETO | Treviso | MOGLIANO VENETO | 0,000589385223 |
| VENETO | Treviso | MONASTIER DI TREVISO | 0,000071465620 |
| VENETO | Treviso | MONFUMO | 0,000045881492 |
| VENETO | Treviso | MONTEBELLUNA | 0,000432842307 |
| VENETO | Treviso | MORGANO | 0,000101135999 |
| VENETO | Treviso | MORIAGO DELLA BATTAGLIA | 0,000055166331 |
| VENETO | Treviso | MOTTA DI LIVENZA | 0,000193693993 |
| VENETO | Treviso | NERVESIA DELLA BATTAGLIA | 0,000121692109 |
| VENETO | Treviso | ODERZO | 0,000353973619 |
| VENETO | Treviso | ORMELLE | 0,000070761535 |
| VENETO | Treviso | ORSAGO | 0,000106287904 |
| VENETO | Treviso | PADERNO DEL GRAPPA | 0,000042057945 |
| VENETO | Treviso | PAESE | 0,000337469526 |
| VENETO | Treviso | PEDEROBBA | 0,000135232695 |
| VENETO | Treviso | PIEVE DI SOLIGO | 0,000209107826 |
| VENETO | Treviso | PONTE DI PIAVE | 0,000174262492 |
| VENETO | Treviso | PONZANO VENETO | 0,000196762656 |
| VENETO | Treviso | PORTOBUFFOLE' | 0,000031839976 |
| VENETO | Treviso | POSSAGNO | 0,000067668323 |
| VENETO | Treviso | POVEGLIANO | 0,000100508107 |
| VENETO | Treviso | PREGANZIOL | 0,000243611452 |




| Regione | Provincia | Comune | Coefficiente di riparto relativo al Fabbisogno Standard |
|---------|-----------|---------------------------|---|
| VENETO | Treviso | QUINTO DI TREVISO | 0,000187433182 |
| VENETO | Treviso | REFRONTOLO | 0,000041069364 |
| VENETO | Treviso | RESANA | 0,000156757078 |
| VENETO | Treviso | REVINE LAGO | 0,000066565453 |
| VENETO | Treviso | RIESE PIO X | 0,000154652986 |
| VENETO | Treviso | RONCADE | 0,000242790339 |
| VENETO | Treviso | SALGAREDA | 0,000114996573 |
| VENETO | Treviso | SAN BIAGIO DI CALLALTA | 0,000257867206 |
| VENETO | Treviso | SAN FIOR | 0,000116000325 |
| VENETO | Treviso | SAN PIETRO DI FELETTO | 0,000092600474 |
| VENETO | Treviso | SAN POLO DI PIAVE | 0,000100615923 |
| VENETO | Treviso | SAN VENDEMIANO | 0,000169769251 |
| VENETO | Treviso | SAN ZENONE DEGLI EZZELINI | 0,000097051565 |
| VENETO | Treviso | SANTA LUCIA DI PIAVE | 0,000170481445 |
| VENETO | Treviso | SARMEDE | 0,000065260908 |
| VENETO | Treviso | SEGUSINO | 0,000049949070 |
| VENETO | Treviso | SERNAGLIA DELLA BATTAGLIA | 0,000134813073 |
| VENETO | Treviso | SILEA | 0,000167920187 |
| VENETO | Treviso | SPRESIANO | 0,000197404520 |
| VENETO | Treviso | SUSEGANA | 0,000219113799 |
| VENETO | Treviso | TARZO | 0,000119070422 |
| VENETO | Treviso | TREVIGNANO | 0,000161462120 |
| VENETO | Treviso | TREVISO | 0,001528840884 |
| VENETO | Treviso | VALDOBBIADENE | 0,000194466402 |
| VENETO | Treviso | VAZZOLA | 0,000130772127 |
| VENETO | Treviso | VEDELAGO | 0,000263840889 |
| VENETO | Treviso | VIDOR | 0,000074587742 |
| VENETO | Treviso | VILLORBA | 0,000280239648 |
| VENETO | Treviso | VITTORIO VENETO | 0,000619882943 |
| VENETO | Treviso | VOLPAGO DEL MONTELLO | 0,000167012163 |
| VENETO | Treviso | ZENSON DI PIAVE | 0,000050070469 |
| VENETO | Treviso | ZERO BRANCO | 0,000162028411 |
| VENETO | Venezia | ANNONE VENETO | 0,000078637577 |
| VENETO | Venezia | CAMPAGNA LUPIA | 0,000113196278 |
| VENETO | Venezia | CAMPOLONGO MAGGIORE | 0,000170867556 |
| VENETO | Venezia | CAMPONOGARA | 0,000154574685 |




| Regione | Provincia | Comune | Coefficiente di riparto relativo al Fabbisogno Standard |
|---------|-----------|----------------------------|---|
| VENETO | Venezia | CAORLE | 0,000241906883 |
| VENETO | Venezia | CAVALLINO TREPONTI | 0,000261440333 |
| VENETO | Venezia | CAVARZERE | 0,000328599790 |
| VENETO | Venezia | CEGGIA | 0,000156749861 |
| VENETO | Venezia | CHIOGGIA | 0,000660641398 |
| VENETO | Venezia | CINTO CAOMAGGIORE | 0,000079698326 |
| VENETO | Venezia | CONA | 0,000063902824 |
| VENETO | Venezia | CONCORDIA SAGITTARIA | 0,000214822586 |
| VENETO | Venezia | DOLO | 0,000264241559 |
| VENETO | Venezia | ERACLEA | 0,000236732360 |
| VENETO | Venezia | FIESSO D'ARTICO | 0,000134050402 |
| VENETO | Venezia | FOSSALTA DI PIAVE | 0,000087564132 |
| VENETO | Venezia | FOSSALTA DI PORTOGRUARO | 0,000139769980 |
| VENETO | Venezia | FOSSO' | 0,000133932641 |
| VENETO | Venezia | GRUARO | 0,000097361812 |
| VENETO | Venezia | IESOLO | 0,000385062070 |
| VENETO | Venezia | MARCON | 0,000213308241 |
| VENETO | Venezia | MARTELLAGO | 0,000406602617 |
| VENETO | Venezia | MEOLO | 0,000100832222 |
| VENETO | Venezia | MIRA | 0,000687194066 |
| VENETO | Venezia | MIRANO | 0,000458352184 |
| VENETO | Venezia | MUSILE DI PIAVE | 0,000177595888 |
| VENETO | Venezia | NOALE | 0,000248755329 |
| VENETO | Venezia | NOVENTA DI PIAVE | 0,000128733831 |
| VENETO | Venezia | PIANIGA | 0,000162533337 |
| VENETO | Venezia | PORTOGRUARO | 0,000557895945 |
| VENETO | Venezia | PRAMAGGIORE | 0,000096441260 |
| VENETO | Venezia | QUARTO D'ALTINO | 0,000163900589 |
| VENETO | Venezia | SALZANO | 0,000227851470 |
| VENETO | Venezia | SAN DONA' DI PIAVE | 0,000544428044 |
| VENETO | Venezia | SAN MICHELE AL TAGLIAMENTO | 0,000251581093 |
| VENETO | Venezia | SANTA MARIA DI SALA | 0,000405987372 |
| VENETO | Venezia | SANTO STINO DI LIVENZA | 0,000226471249 |
| VENETO | Venezia | SCORZE' | 0,000309227456 |
| VENETO | Venezia | SPINEA | 0,000466715864 |
| VENETO | Venezia | STRA | 0,000155161524 |




| Regione | Provincia | Comune | Coefficiente di riparto relativo al Fabbisogno Standard |
|---------|-----------|-----------------------|---|
| VENETO | Venezia | TEGLIO VENETO | 0,000056718599 |
| VENETO | Venezia | TORRE DI MOSTO | 0,000106844177 |
| VENETO | Venezia | VENEZIA | 0,006702219926 |
| VENETO | Venezia | VIGONOVO | 0,000179781231 |
| VENETO | Verona | AFFI | 0,000050482633 |
| VENETO | Verona | ALBAREDO D'ADIGE | 0,000099973330 |
| VENETO | Verona | ANGIARI | 0,000051032762 |
| VENETO | Verona | ARCOLE | 0,000136915369 |
| VENETO | Verona | BADIA CALAVENA | 0,000050067912 |
| VENETO | Verona | BARDOLINO | 0,000192447598 |
| VENETO | Verona | BELFIORE | 0,000073776246 |
| VENETO | Verona | BEVILACQUA | 0,000048324464 |
| VENETO | Verona | BONAVIGO | 0,000045709214 |
| VENETO | Verona | BOSCHI SANT'ANNA | 0,000035258400 |
| VENETO | Verona | BOSCO CHIBSANUOVA | 0,000075417346 |
| VENETO | Verona | BOVOLONE | 0,000251050492 |
| VENETO | Verona | BRENTINO BELLUNO | 0,000038784563 |
| VENETO | Verona | BRENZONE | 0,000064862787 |
| VENETO | Verona | BUSSOLENGO | 0,000292775145 |
| VENETO | Verona | BUTTAPIETRA | 0,000115385999 |
| VENETO | Verona | CALDIERO | 0,000137997233 |
| VENETO | Verona | CAPRINO VERONESE | 0,000177479136 |
| VENETO | Verona | CASALEONE | 0,000116777032 |
| VENETO | Verona | CASTAGNARO | 0,000071386258 |
| VENETO | Verona | CASTEL D'AZZANO | 0,000179345666 |
| VENETO | Verona | CASTELNUOVO DEL GARDA | 0,000185208474 |
| VENETO | Verona | CAVAION VERONESE | 0,000124664391 |
| VENETO | Verona | CAZZANO DI TRAMIGNA | 0,000046465064 |
| VENETO | Verona | CEREA | 0,000378073308 |
| VENETO | Verona | CERRO VERONESE | 0,000040527957 |
| VENETO | Verona | COLOGNA VENETA | 0,000189623314 |
| VENETO | Verona | COLOGNOLA AI COLLI | 0,000175882143 |
| VENETO | Verona | CONCAMARISE | 0,000032781656 |
| VENETO | Verona | COSTERMANO | 0,000094523796 |
| VENETO | Verona | DOLCE' | 0,000088159276 |
| VENETO | Verona | ERBE' | 0,000041908063 |



| Regione | Provincia | Comune | Coefficiente di riparto relativo al Fabbisogno Standard |
|---------|-----------|------------------------|---|
| VENETO | Verona | ERBEZZO | 0,000034497256 |
| VENETO | Verona | FERRARA DI MONTE BALDO | 0,000022366792 |
| VENETO | Verona | FUMANÈ | 0,000091270444 |
| VENETO | Verona | GARDA | 0,000101277104 |
| VENETO | Verona | GAZZO VERONESE | 0,000107036637 |
| VENETO | Verona | GREZZANA | 0,000180816033 |
| VENETO | Verona | ILLASI | 0,000132201511 |
| VENETO | Verona | ISOLA DELLA SCALA | 0,000190642593 |
| VENETO | Verona | ISOLA RIZZA | 0,000089694285 |
| VENETO | Verona | LAVAGNO | 0,000162371575 |
| VENETO | Verona | LAZISE | 0,000162480499 |
| VENETO | Verona | LEGNAGO | 0,000435104959 |
| VENETO | Verona | MALCESINE | 0,000094446397 |
| VENETO | Verona | MARANO DI VALPOLICELLA | 0,000072597883 |
| VENETO | Verona | MEZZANE DI SOTTO | 0,000040556605 |
| VENETO | Verona | MINERBE | 0,000102825009 |
| VENETO | Verona | MONTECCHIA DI CROSARA | 0,000079028307 |
| VENETO | Verona | MONTEFORTE D'ALPONE | 0,000140393009 |
| VENETO | Verona | MOZZECANE | 0,000074793713 |
| VENETO | Verona | NEGRAR | 0,000257231205 |
| VENETO | Verona | NOGARA | 0,000142770499 |
| VENETO | Verona | NOGAROLE ROCCA | 0,000065990471 |
| VENETO | Verona | OPPEANO | 0,000120999811 |
| VENETO | Verona | PALU' | 0,000038516437 |
| VENETO | Verona | PASTRENGO | 0,000060593257 |
| VENETO | Verona | PESCANTINA | 0,000228866413 |
| VENETO | Verona | PESCHIERA DEL GARDA | 0,000168753878 |
| VENETO | Verona | POVEGLIANO VERONESE | 0,000120605960 |
| VENETO | Verona | PRESSANA | 0,000050554270 |
| VENETO | Verona | RIVOLI VERONESE | 0,000053774445 |
| VENETO | Verona | RONCA' | 0,000081416406 |
| VENETO | Verona | RONCO ALL'ADIGE | 0,000151416690 |
| VENETO | Verona | ROVERCHIARA | 0,000072104725 |
| VENETO | Verona | ROVERE' VERONESE | 0,000043851523 |
| VENETO | Verona | ROVEREDO DI GUA' | 0,000041706808 |
| VENETO | Verona | SALIZZOLE | 0,000063634725 |



| Regione | Provincia | Comune | Coefficiente di riparto relativo al Fabbisogno Standard |
|---------|-----------|-------------------------------|---|
| VENETO | Verona | SAN BONIFACIO | 0,000366791482 |
| VENETO | Verona | SAN GIOVANNI ILARIONE | 0,000082490831 |
| VENETO | Verona | SAN GIOVANNI LUPATOTO | 0,000370125396 |
| VENETO | Verona | SAN MARTINO BUON ALBERGO | 0,000300838010 |
| VENETO | Verona | SAN MAURO DI SALINE | 0,000025561734 |
| VENETO | Verona | SAN PIETRO DI MORUBIO | 0,000065590289 |
| VENETO | Verona | SAN PIETRO IN CARIANO | 0,000264222860 |
| VENETO | Verona | SAN ZENO DI MONTAGNA | 0,000050298120 |
| VENETO | Verona | SANGUINETTO | 0,000088080590 |
| VENETO | Verona | SANT'AMBROGIO DI VALPOLICELLA | 0,000226611078 |
| VENETO | Verona | SANT'ANNA D'ALFAEDO | 0,000056126199 |
| VENETO | Verona | SELVA DI PROGNO | 0,000035660822 |
| VENETO | Verona | SOAVE | 0,000102203228 |
| VENETO | Verona | SOMMACAMPAGNA | 0,000238911349 |
| VENETO | Verona | SONA | 0,000268995750 |
| VENETO | Verona | SORGA' | 0,000057119300 |
| VENETO | Verona | TERRAZZO | 0,000085843029 |
| VENETO | Verona | TORRI DEL BENACO | 0,000085980879 |
| VENETO | Verona | TREGNAGO | 0,000111524574 |
| VENETO | Verona | TREVENZUOLO | 0,000057417609 |
| VENETO | Verona | VALEGGIO SUL MINCIO | 0,000250613881 |
| VENETO | Verona | VELO VERONESE | 0,000035886135 |
| VENETO | Verona | VERONA | 0,005030378606 |
| VENETO | Verona | VERONELLA | 0,000075896755 |
| VENETO | Verona | VESTENANOVA | 0,000058296384 |
| VENETO | Verona | VIGASIO | 0,000141973715 |
| VENETO | Verona | VILLA BARTOLOMEA | 0,000126845909 |
| VENETO | Verona | VILLAFRANCA DI VERONA | 0,000571609131 |
| VENETO | Verona | ZEVIO | 0,000250595594 |
| VENETO | Verona | ZIMELLA | 0,000078431184 |
| VENETO | Vicenza | AGUGLIARO | 0,000039913866 |
| VENETO | Vicenza | ALBETTONE | 0,000046393446 |
| VENETO | Vicenza | ALONTE | 0,000048438994 |
| VENETO | Vicenza | ALTAVILLA VICENTINA | 0,000170680319 |
| VENETO | Vicenza | ALTISSIMO | 0,000046632332 |
| VENETO | Vicenza | ARCUGNANO | 0,000116791535 |




| Regione | Provincia | Comune | Coefficiente di riparto relativo al Fabbisogno Standard |
|---------|-----------|-----------------------|---|
| VENETO | Vicenza | ARSIERO | 0,000073895169 |
| VENETO | Vicenza | ARZIGNANO | 0,000476080135 |
| VENETO | Vicenza | ASIAGO | 0,000138871264 |
| VENETO | Vicenza | ASIGLIANO VENETO | 0,000028978057 |
| VENETO | Vicenza | BARBARANO VICENTINO | 0,000083446751 |
| VENETO | Vicenza | BASSANO DEL GRAPPA | 0,000819018641 |
| VENETO | Vicenza | BOLZANO VICENTINO | 0,000113491918 |
| VENETO | Vicenza | BREGANZE | 0,000157428069 |
| VENETO | Vicenza | BRENDOLA | 0,000085331674 |
| VENETO | Vicenza | BRESSANVIDO | 0,000061432302 |
| VENETO | Vicenza | BROGLIANO | 0,000071597896 |
| VENETO | Vicenza | CALDOGNO | 0,000154606323 |
| VENETO | Vicenza | CALTRANO | 0,000078906518 |
| VENETO | Vicenza | CALVENE | 0,000044847613 |
| VENETO | Vicenza | CAMISANO VICENTINO | 0,000184165479 |
| VENETO | Vicenza | CAMPIGLIA DEI BERICI | 0,000048209387 |
| VENETO | Vicenza | CAMPOLONGO SUL BRENTA | 0,000028000551 |
| VENETO | Vicenza | CARRE' | 0,000083616972 |
| VENETO | Vicenza | CARTIGLIANO | 0,000057639710 |
| VENETO | Vicenza | CASSOLA | 0,000191245568 |
| VENETO | Vicenza | CASTEGNERO | 0,000049828912 |
| VENETO | Vicenza | CASTELGOMBERTO | 0,000100383947 |
| VENETO | Vicenza | CHIAMPO | 0,000202433375 |
| VENETO | Vicenza | CHIUPPANO | 0,000074200788 |
| VENETO | Vicenza | CISMON DEL GRAPPA | 0,000032707446 |
| VENETO | Vicenza | COGOLLO DEL CENGIO | 0,000069467565 |
| VENETO | Vicenza | CONCO | 0,000048730826 |
| VENETO | Vicenza | CORNEDO VICENTINO | 0,000168297543 |
| VENETO | Vicenza | COSTABISSARA | 0,000072259307 |
| VENETO | Vicenza | CREAZZO | 0,000207919860 |
| VENETO | Vicenza | CRESPADORO | 0,000038177595 |
| VENETO | Vicenza | DUEVILLE | 0,000257524415 |
| VENETO | Vicenza | ENEGO | 0,000061142116 |
| VENETO | Vicenza | FARA VICENTINO | 0,000088128621 |
| VENETO | Vicenza | FOZA | 0,000031573239 |
| VENETO | Vicenza | GALLIO | 0,000064410678 |



| Regione | Provincia | Comune | Coefficiente di riparto relativo al Fabbisogno Standard |
|---------|-----------|-------------------------|---|
| VENETO | Vicenza | GAMBELLARA | 0,000066724584 |
| VENETO | Vicenza | GAMBUGLIANO | 0,000031323951 |
| VENETO | Vicenza | GRANCONA | 0,000040171361 |
| VENETO | Vicenza | GRISIGNANO DI ZOCCO | 0,000073008230 |
| VENETO | Vicenza | GRUMOLO DELLE ABBADESSE | 0,000067265913 |
| VENETO | Vicenza | ISOLA VICENTINA | 0,000170102065 |
| VENETO | Vicenza | LAGHI | 0,000018509018 |
| VENETO | Vicenza | LASTEBBASSE | 0,000022238936 |
| VENETO | Vicenza | LONGARE | 0,000119154818 |
| VENETO | Vicenza | LONIGO | 0,000248669467 |
| VENETO | Vicenza | LUGO DI VICENZA | 0,000079164068 |
| VENETO | Vicenza | LUSIANA | 0,000068186982 |
| VENETO | Vicenza | MALO | 0,000277262144 |
| VENETO | Vicenza | MARANO VICENTINO | 0,000170277676 |
| VENETO | Vicenza | MAROSTICA | 0,000232457770 |
| VENETO | Vicenza | MASON VICENTINO | 0,000074783276 |
| VENETO | Vicenza | MOLVENA | 0,000064323144 |
| VENETO | Vicenza | MONTE DI MALO | 0,000056304064 |
| VENETO | Vicenza | MONTEBELLO VICENTINO | 0,000128823269 |
| VENETO | Vicenza | MONTECCHIO MAGGIORE | 0,000370300686 |
| VENETO | Vicenza | MONTECCHIO PRECALCINO | 0,000084377173 |
| VENETO | Vicenza | MONTEGALDA | 0,000082074090 |
| VENETO | Vicenza | MONTEGALDELLA | 0,000048479191 |
| VENETO | Vicenza | MONTEVIALE | 0,000073057829 |
| VENETO | Vicenza | MONTICELLO CONTE OTTO | 0,000178925216 |
| VENETO | Vicenza | MONTORSO VICENTINO | 0,000060770236 |
| VENETO | Vicenza | MOSSANO | 0,000048559001 |
| VENETO | Vicenza | MUSSOLENTI | 0,000134137495 |
| VENETO | Vicenza | NANTO | 0,000054404707 |
| VENETO | Vicenza | NOGAROLE VICENTINO | 0,000026492351 |
| VENETO | Vicenza | NOVE | 0,000099973113 |
| VENETO | Vicenza | NOVENTA VICENTINA | 0,000177162318 |
| VENETO | Vicenza | ORGIANO | 0,000073825888 |
| VENETO | Vicenza | PEDEMONTE | 0,000037112037 |
| VENETO | Vicenza | PIANEZZE | 0,000044180721 |
| VENETO | Vicenza | PIOVENE ROCCHETTE | 0,000133663357 |



| Regione | Provincia | Comune | Coefficiente di riparto relativo al Fabbisogno Standard |
|---------|-----------|------------------------|---|
| VENETO | Vicenza | POIANA MAGGIORE | 0,000087084629 |
| VENETO | Vicenza | POSINA | 0,000031290728 |
| VENETO | Vicenza | POVE DEL GRAPPA | 0,000062113010 |
| VENETO | Vicenza | POZZOLEONE | 0,000076856640 |
| VENETO | Vicenza | QUINTO VICENTINO | 0,000096990781 |
| VENETO | Vicenza | RECOARO TERME | 0,000135998429 |
| VENETO | Vicenza | ROANA | 0,000096981039 |
| VENETO | Vicenza | ROMANO D'EZZBLINO | 0,000248866218 |
| VENETO | Vicenza | ROSA' | 0,000156052550 |
| VENETO | Vicenza | ROSSANO VENETO | 0,000147502193 |
| VENETO | Vicenza | ROTZO | 0,000022409858 |
| VENETO | Vicenza | SALCEDO | 0,000030263631 |
| VENETO | Vicenza | SAN GERMANO DEI BERICI | 0,000030869648 |
| VENETO | Vicenza | SAN NAZARIO | 0,000046909193 |
| VENETO | Vicenza | SAN PIETRO MUSSOLINO | 0,000036648497 |
| VENETO | Vicenza | SAN VITO DI LEGUZZANO | 0,000078147389 |
| VENETO | Vicenza | SANDRIGO | 0,000129415723 |
| VENETO | Vicenza | SANTORSO | 0,000099887761 |
| VENETO | Vicenza | SARCEDO | 0,000161679124 |
| VENETO | Vicenza | SAREGO | 0,000125669704 |
| VENETO | Vicenza | SCHIAVON | 0,000050494326 |
| VENETO | Vicenza | SCHIO | 0,000862258053 |
| VENETO | Vicenza | SOLAGNA | 0,000044418954 |
| VENETO | Vicenza | SOSSANO | 0,000073280219 |
| VENETO | Vicenza | SOVIZZO | 0,000123795592 |
| VENETO | Vicenza | TEZZE SUL BRENDA | 0,000147774869 |
| VENETO | Vicenza | THIENE | 0,000425397066 |
| VENETO | Vicenza | TONEZZA DEL CIMONE | 0,000028131410 |
| VENETO | Vicenza | TORREBELVICINO | 0,000134309131 |
| VENETO | Vicenza | TORRI DI QUARTESOLO | 0,000200492944 |
| VENETO | Vicenza | TRISSINO | 0,000144219718 |
| VENETO | Vicenza | VALDAGNO | 0,000509330256 |
| VENETO | Vicenza | VALDASTICO | 0,000045631623 |
| VENETO | Vicenza | VALLI DEL PASUBIO | 0,000069944211 |
| VENETO | Vicenza | VALSTAGNA | 0,000060401481 |
| VENETO | Vicenza | VELO D'ASTICO | 0,000060410477 |



| Regione | Provincia | Comune | Coefficiente di riparto relativo al Fabbisogno Standard |
|---------|-----------|------------|---|
| VENETO | Vicenza | VICENZA | 0,002331531227 |
| VENETO | Vicenza | VILLAGA | 0,000049723641 |
| VENETO | Vicenza | VILLAVERLA | 0,000095762405 |
| VENETO | Vicenza | ZANE' | 0,000099620553 |
| VENETO | Vicenza | ZERMEGHEDO | 0,000035765226 |
| VENETO | Vicenza | ZOVENCEDO | 0,000036774456 |
| VENETO | Vicenza | ZUGLIANO | 0,000119487901 |



NOTA METODOLOGICA


(ARTICOLO 6, COMMA 1 DEL DECRETO LEGISLATIVO 26 NOVEMBRE 2010, N. 216
RIGUARDANTE LE “DISPOSIZIONI IN MATERIA DI DETERMINAZIONE DEI COSTI E DEI
FABBISOGNI STANDARD DI PROVINCE, CITTÀ METROPOLITANE E COMUNI”)

DETERMINAZIONE DEI FABBISOGNI STANDARD PER I COMUNI

FC01D


FUNZIONI GENERALI DI
AMMINISTRAZIONE, DI GESTIONE E DI
CONTROLLO

ALTRI SERVIZI GENERALI



INDICE

| | |
|--|-------|
| <i>INTRODUZIONE</i> | |
| <i>AMBITO DI RIFERIMENTO DI ALTRI SERVIZI GENERALI</i> | |
| <i>IL CONTESTO TEORICO</i> | |
| <i>LA RICOGNIZIONE DEI DATI DISPONIBILI E LA NECESSITÀ DEL QUESTIONARIO</i> | |
| <i>IL QUESTIONARIO FC01D: DESCRIZIONE ANALITICA DEI QUADRI</i> | |
| <i>LA RILEVAZIONE DEI DATI CON IL QUESTIONARIO FC01D</i> | |
| <i>IDENTIFICAZIONE DELLE VARIABILI DI CONTESTO</i> | |
| <i>DEFINIZIONE DEI LIVELLI DEI PREZZI</i> | |
| <i>INDIVIDUAZIONE DEI MODELLI ORGANIZZATIVI</i> | |
| <i>DEFINIZIONE DEL CAMPIONE DI REGRESSIONE</i> | |
| <i>DEFINIZIONE DELLA FUNZIONE DEI FABBISOGNI STANDARD</i> | |
| <i>APPLICAZIONE METODOLOGIA PER IL CALCOLO DEL FABBISOGNO STANDARD</i> | |
| ALLEGATI | |
| <i>ALLEGATO 1 - MODELLO TEORICO DI RIFERIMENTO</i> | |
| <i>ALLEGATO 2 - IL QUESTIONARIO FC01D</i> | |
| <i>ALLEGATO 3 - IL CONSOLIDATO DELL'UNIONE DI COMUNI</i> | |
| <i>ALLEGATO 3 BIS - IL CONSOLIDATO DELLE CONVENZIONI DI COMUNI</i> | |
| <i>ALLEGATO 4 - MODALITÀ DI CALCOLO DELLA SPESA CORRENTE PER LA DETERMINAZIONE DEI FABBISOGNI STANDARD</i> | |
| <i>ALLEGATO 5 - FORMULE DI CALCOLO DELLE VARIABILI INDIPENDENTI</i> | |
| <i>ALLEGATO 6 - COEFFICIENTI DELLA FUNZIONE DEI FABBISOGNI STANDARD</i> | |
| <i>ALLEGATO 7 - COEFFICIENTI DI RIPARTO RELATIVI AL FABBISOGNO STANDARD</i> | |



INTRODUZIONE

La presente Nota Metodologica è stata realizzata da SOSE con la collaborazione scientifica di IFEL, ai sensi dall'articolo 5 del Decreto legislativo 26 novembre 2010, n. 216, riguardante le "Disposizioni in materia di determinazione dei costi e dei Fabbisogni Standard di Province, Città metropolitane e Comuni" pubblicato in Gazzetta Ufficiale il 17 dicembre 2010.

Il predetto Decreto Legislativo ha, come descritto nell'articolo 1, la finalità di disciplinare la determinazione dei Fabbisogni Standard per Province e Comuni al fine di assicurare un graduale e definitivo superamento del criterio della spesa storica nei meccanismi di allocazione delle risorse tra i diversi enti.

Con riferimento ai Comuni, il summenzionato decreto, così come confermato dalla Legge di stabilità per il 2013, prevede che siano calcolati i Fabbisogni Standard relativamente alle seguenti Funzioni fondamentali:

- Funzioni generali di amministrazione, di gestione e di controllo;
- Funzioni di polizia locale;
- Funzioni di istruzione pubblica;
- Funzioni nel campo della viabilità e dei trasporti;
- Funzioni riguardanti la gestione del territorio e dell'ambiente;
- Funzioni nel settore sociale.

L'art. 4, comma 1, del Decreto Legislativo 26 novembre 2010, n. 216, prescrive che i Fabbisogni Standard, per ciascuna funzione fondamentale e i relativi servizi, siano determinati attraverso le seguenti fasi metodologiche:

- a) Identificazione delle informazioni e dei dati di natura strutturale e contabile necessari, acquisiti sia da banche dati ufficiali esistenti sia tramite rilevazione diretta con appositi questionari da inviare ai Comuni e alle Province, anche ai fini di una riclassificazione o integrazione delle informazioni contenute nei certificati contabili;
- b) Individuazione dei modelli organizzativi e dei livelli quantitativi delle prestazioni, determinati sulla base di un sistema di indicatori in relazione a ciascuna funzione fondamentale e ai relativi servizi;
- c) Analisi dei costi finalizzata alla individuazione di quelli più significativi e alla determinazione degli intervalli di normalità;
- d) Individuazione di un modello di stima dei Fabbisogni Standard sulla base di criteri di rappresentatività attraverso la sperimentazione di diverse tecniche statistiche;
- e) Definizione di un sistema di indicatori, anche in riferimento ai diversi modelli organizzativi ed agli obiettivi definiti, significativi per valutare l'adeguatezza dei servizi e consentire agli Enti Locali di migliorarli.

La presente Nota Metodologica è stata costruita seguendo tale percorso e ha per oggetto la determinazione dei Fabbisogni Standard per gli Altri Servizi Generali afferenti alle Funzioni generali di amministrazione, di gestione e di controllo.

Il calcolo è limitato alla spesa corrente di competenza finanziaria 2009, ovvero gli impegni di spesa di quell'anno di riferimento, al netto degli "Interessi passivi e oneri finanziari diversi", degli "Oneri straordinari della gestione corrente" e degli "Ammortamenti di esercizio".

Facendo riferimento ad un periodo diverso da quello di applicazione, i Fabbisogni Standard stimati in questa Nota non hanno diretta valenza dal punto di vista finanziario, ma sono solo di ausilio al calcolo dei coefficienti di riparto relativamente ad Altri Servizi Generali che a loro volta concorrono alla determinazione di un coefficiente di riparto complessivo, che si renderà disponibile a conclusione della fase transitoria con la stima dei Fabbisogni Standard per tutte le sei funzioni fondamentali individuate dal Decreto Legislativo 26 novembre 2010, n. 216.



AMBITO DI RIFERIMENTO DI ALTRI SERVIZI GENERALI

La presente nota metodologica si riferisce ad Altri Servizi Generali analizzati con il questionario FC01D - Altri Servizi Generali predisposto per i Comuni, Unioni di Comuni.

Altri Servizi Generali rappresentano un servizio delle Funzioni generali di amministrazione, gestione e controllo.


Sulla base dei dati contenuti nei Certificati di Conto Consuntivo relativi al 2009, Altri Servizi Generali rappresentano, per i Comuni delle Regioni a statuto ordinario, al momento quelli interessati dal calcolo dei Fabbisogni Standard, il 76,73% in termini di spesa corrente rispetto alla spesa corrente complessiva delle Funzioni generali di amministrazione, di gestione e di controllo e il 26,70% rispetto alla spesa corrente complessiva delle sei funzioni fondamentali individuate dal Decreto Legislativo 26 novembre 2010, n. 216.

Il questionario prende in considerazione i seguenti servizi delle Funzioni Generali di Amministrazione, di Gestione e di Controllo:

- Organi istituzionali, partecipazione e decentramento;
- Segreteria generale, personale e organizzazione;
- Gestione economica, finanziaria, programmazione, provveditorato e controllo di gestione;
- Gestione dei beni demaniali e patrimoniali;
- Altri servizi generali.

In particolare:

- **Il servizio Organi istituzionali, partecipazione e decentramento** svolge compiti e funzioni prettamente istituzionali supportando le attività del Consiglio e dei suoi organi e gestendo la fase costitutiva dei provvedimenti amministrativi (delibere, determinazioni). Ha la gestione completa dei flussi documentali delle deliberazioni di giunta e consiglio, dall'ordine del giorno all'archiviazione informatica degli atti definitivi, gestisce il protocollo informatico, la posta in arrivo e in partenza e si occupa delle attività di notifica, della tenuta dell'albo pretorio, del recapito e ritiro corrispondenza dagli uffici postali e della distribuzione della posta agli uffici.
- **Il servizio di Segreteria generale, personale e organizzazione** si occupa di tutte le spese relative all'organizzazione burocratica dell'Ente e al personale dipendente. Una figura molto importante all'interno di tale servizio è il Segretario comunale. Il Segretario comunale svolge diversi compiti o funzioni quali:
 - ✓ collaborazione e assistenza giuridico-amministrativa nei confronti di tutti gli organi dell'ente;
 - ✓ assiste gli organi di governo del Comune nell'azione amministrativa e partecipa, con funzioni consultive, referenti e di assistenza alle riunioni del Consiglio e della Giunta curandone la verbalizzazione secondo quanto stabilito dallo statuto e dal regolamento del Consiglio Comunale;
 - ✓ sovrintende all'esecuzione dei provvedimenti degli organi dell'ente, incaricando uno o più funzionari della Segreteria Generale per l'attestazione dell'esecutività delle deliberazioni, dell'avvenuta pubblicazione all'Albo Comunale e della trasmissione delle deliberazioni stesse all'Organo di Controllo, ovvero, nei casi previsti, ai capigruppo consiliari e al Prefetto;
 - ✓ esercita, ancora, ogni altra funzione attribuitagli dallo statuto o dai regolamenti, o conferitagli dal Sindaco;
 - ✓ In aggiunta ai contratti di cui all'art. 17, comma 68, lett. b), della L. 15.5.1997 n. 127, roga, se richiesto, i contratti delle società partecipate dal Comune;
 - ✓ può farsi coadiuvare, infine, da uno o più Vicesegretari.




- **La Gestione economica, finanziaria, programmazione, provveditorato e controllo di gestione** ha la finalità di assicurare il coordinamento dei processi di pianificazione, approvvigionamento, gestione contabile e controllo delle risorse economiche e finanziarie dell'Ente, in coerenza con gli obiettivi definiti dai programmi e dai piani annuali e pluriennali e con l'obiettivo di assistere e supportare gli altri Settori dell'Ente nella gestione delle risorse e dei budget loro assegnati nonché di garantire l'approvvigionamento, la fornitura, la gestione, la manutenzione, la conservazione e gli inventari dei beni mobili, d'uso e di consumo, necessari per il funzionamento di tutte le strutture dell'Ente e per l'espletamento dei servizi dagli stessi organizzati, esclusi quei servizi per i quali la gestione delle forniture di beni e servizi compete ai responsabili agli stessi preposti. A tal fine, tale servizio svolge le seguenti attività:
 - ✓ Gestisce e coordina la raccolta, l'elaborazione e la formulazione dei dati e delle relazioni in fase di impostazione del bilancio annuale di previsione, del bilancio pluriennale e di tutti gli altri adempimenti connessi obbligatori per legge;
 - ✓ Collabora con la Direzione dell'Ente nella programmazione dei budget di spesa e nel processo di formazione del Piano Esecutivo di Gestione;
 - ✓ È responsabile dell'attivazione di tutte le procedure necessarie all'acquisizione di entrate derivanti da mutui passivi e da altre forme di ricorso al mercato finanziario;
 - ✓ Cura la gestione contabile del debito, le ristrutturazioni dell'indebitamento nonché le operazioni di finanza derivata;
 - ✓ Imposta e realizza un sistema di analisi sulla spesa e sui costi dei Servizi e la tenuta della contabilità finanziaria, patrimoniale ed economica dell'Ente e dei costi dei Servizi, nonché tutti gli aspetti fiscali collegati all'attività del Comune, provvedendo anche a redigere le dichiarazioni fiscali di legge;
 - ✓ Cura l'esame preventivo e consuntivo dei bilanci delle Istituzioni e delle Società ed organismi a partecipazione comunale, al fine di verificarne le compatibilità dei risultati economico-finanziari con i documenti di programmazione dell'Ente;
 - ✓ Verifica la regolarità dei procedimenti contabili e dei processi di gestione delle risorse economiche, nel rispetto delle norme di legge e del regolamento di contabilità dell'Ente;
 - ✓ È responsabile della verifica sulla veridicità delle previsioni di entrata, di compatibilità delle previsioni di spesa del bilancio annuale e pluriennale, in relazione alle previsioni di entrata, dello stato di accertamento periodico delle entrate e dello stato di impegno periodico delle spese;
 - ✓ Verifica la regolarità delle procedure per l'accertamento delle entrate e l'assunzione degli impegni;
 - ✓ Segnala, nei limiti fissati dal regolamento di contabilità, i fatti e le valutazioni che possono pregiudicare gli equilibri di bilancio;
 - ✓ Cura la stesura degli atti relativi alla predisposizione del rendiconto di fine esercizio e delle rendicontazioni, rese obbligatorie da leggi regionali o statali e che periodicamente occorre trasmettere ad organismi esterni;
 - ✓ Cura il monitoraggio e tutti gli adempimenti relativi al Patto di Stabilità Interno;
 - ✓ Contabilizza le riscossioni ed i pagamenti;
 - ✓ Gestisce i rapporti con il servizio di tesoreria e con gli altri agenti contabili interni;
 - ✓ Gestisce i rapporti con l'organo di revisione economico-finanziaria;
 - ✓ Svolge previsioni della spesa occorrente per l'esecuzione delle spese minute ed urgenti relative ad ogni esercizio finanziario, la gestione delle procedure concernenti l'acquisto di tutti i beni e servizi, dell'inventario e della cassa economato e relativa rendicontazione mensile, la redazione ed aggiornamento dell'albo dei fornitori, nonché tutte le attività previste dal regolamento economico comunale.

- **Gestione dei beni demaniali e patrimoniali.** L'obiettivo dei servizi erogati dal Servizio Manutenzione beni demaniali e patrimoniali è quello di gestire il patrimonio comunale, garantendo la



sicurezza dei cittadini e dei luoghi di lavoro, nonché il miglioramento della qualità urbana. Attraverso gli strumenti della progettazione, della programmazione e del controllo vengono eseguite le seguenti attività:

- ✓ Programmazione, gestione ed esecuzione di programmi di opere edili su immobili di proprietà regionale;
 - ✓ Procedure per l'acquisizione, permuta e dismissioni dei beni patrimoniali e connessi adempimenti per la determinazione di congruità;
 - ✓ Manutenzione ordinaria e straordinaria di immobili di proprietà regionale e relativi impianti;
 - ✓ Amministrazione e conservazione del demanio;
 - ✓ Redazione degli inventari, contabilità, controlli e rendiconto patrimoniale.
-
- **Altri servizi generali.** Dei servizi analizzati nel questionario FC01D – Altri Servizi Generali fanno anche parte quei servizi residuali che non trovano collocazione nei servizi oggetto dei questionari FC01A, FC01B, FC01C e in nessuno dei servizi sopra menzionati.



IL CONTESTO TEORICO

Il modello volto a misurare i Fabbisogni Standard degli Enti Locali dipende dal contesto teorico di riferimento e dai dati disponibili. In particolare, il modello teorico di riferimento si basa sull'interazione tra la domanda e l'offerta dei servizi pubblici locali espresse in termini unitari rispetto al numero dei beneficiari denominato di seguito *gruppo client*.

La domanda unitaria di servizio pubblico locale (g_e), riportata nell'equazione (1) dipende dalle seguenti variabili:

- Variabili di contesto relative alla domanda (Q), in grado di cogliere gli aspetti demografici e socio-economici relativi alla domanda;
- Reddito medio (R);
- Costo unitario del servizio pubblico locale (y).

$$g_e = d(Q, R, y) \quad (1)$$

L'offerta unitaria del servizio pubblico locale in termini di costo unitario y , espressa nell'equazione (2), dipende dalle seguenti variabili:

- Livello dei fattori esogeni di carico (g_s): si tratta, ad esempio, dei servizi svolti dal Comune per Amministrazioni di livello superiore ed in generale di attività non direttamente riconducibili alle scelte locali;
- Livello di output endogeno del servizio pubblico (g_e);
- Il vettore dei prezzi degli input (p);
- Variabili di contesto relative all'offerta (A). Si tratta, ad esempio, degli aspetti morfologici e socio-economici che non influenzano le preferenze/necessità locali circa il livello dei servizi pubblici, ovvero di quegli elementi esogeni che possono favorire oppure ostacolare, a parità di altre condizioni, la fornitura dei beni pubblici locali; inoltre sono incluse le tipologie e le modalità di svolgimento del servizio che sono legate direttamente alle caratteristiche e alle esigenze del territorio.

$$y = s(g_s, g_e, p, A) \quad (2)$$

Il livello ottimale del servizio pubblico locale ed il suo costo di fornitura unitaria sono determinati, quindi, simultaneamente all'interno di un modello strutturale di due equazioni: la (1) e la (2).

Al fine di coniugare semplicità e rigore metodologico la stima del fabbisogno è stata effettuata attraverso la funzione di spesa che rappresenta la forma ridotta del modello strutturale di domanda e offerta del servizio pubblico. La funzione di spesa, riportata nell'equazione (3), si ottiene sostituendo l'equazione (1) nella (2):


$$y = f(Q, R, p, A, g_s) \quad (3)$$

Il principale vantaggio di valutare i Fabbisogni Standard attraverso la funzione di spesa è la possibilità di ottenere stime consistenti in quanto le variabili indipendenti sono rappresentate da variabili esogene. Per questo motivo la stima del fabbisogno basata su funzioni di spesa è l'approccio econometrico più utilizzato in ambito internazionale¹.

L'equazione (3) esprime, in definitiva, il livello di spesa corrente unitario in funzione delle preferenze/necessità dei cittadini, delle altre caratteristiche dell'Ente Locale e dei fattori esogeni di carico.

Nell'**Allegato 1** si riporta una più completa descrizione del modello teorico di riferimento.

¹ OECD (1981), "Measuring local expenditure needs: the Copenhagen workshop", OECD urban management studies n°4, H. Blöchliger et al. (2007) "Fiscal equalisation in OECD countries", OECD Network on Fiscal Relations Across Levels of Government, A. Reschovsky "Compensating Local Governments for Differences in Expenditure Needs in a Horizontal Fiscal Equalization Program", in R. Boadway e A. Shah (2007) "Intergovernmental fiscal transfers: principles and practice", World Bank B. Dafflon e P. Mischler (2007) "Expenditure needs equalisation at the local level: methods and practice" in J. Kim e J. Lotz (2007) "Measuring Local Government Expenditure Needs", The Copenhagen Workshop 2007
D. Rizzi e M. Zanette (2011) "I fabbisogni standard di spesa dei Comuni italiani", in *Politica Economica*, vol. Anno XXVII, n. 2.



LA RICOGNIZIONE DEI DATI DISPONIBILI E LA NECESSITÀ DEL QUESTIONARIO

La ricognizione delle fonti disponibili: le disposizioni in materia di determinazione dei Fabbisogni Standard dei Comuni (cfr. Decreto Legislativo 216 del 2010) individuano nel Certificato di Conto Consuntivo (CCC) una delle fonti da cui reperire i dati necessari per il calcolo dei Fabbisogni Standard. Le informazioni di natura strutturale ritenute fondamentali per la determinazione dei Fabbisogni Standard (ad esempio, dati sulla struttura demografica, dati sui flussi turistici, ecc.) sono state individuate in archivi provenienti da fonti ufficiali.

Ove possibile, si è preferito utilizzare informazioni provenienti da banche dati istituzionali quali ISTAT, Agenzia del Territorio, Ministero dell'Interno, Ministero dell'Istruzione Università e Ricerca, Ministero dell'Ambiente, Corpo Forestale dello Stato ed ACI a garanzia di una maggiore omogeneità ed affidabilità dei dati stessi.

L'aggiornamento dei dati per l'annualità 2009, ove non disponibile pubblicamente, è stato richiesto e fornito dall'ISTAT, che lo stesso decreto individua come Ente di cui è possibile avvalersi per lo svolgimento dell'attività.

Il Certificato di Conto Consuntivo (CCC): la fonte informativa finanziaria per la misurazione della spesa delle amministrazioni comunali è rappresentata dai CCC, resi disponibili annualmente dal Ministero dell'Interno. I dati rilevati nei CCC, per accertamenti/incassi e impegni/pagamenti, costituiscono una rappresentazione sintetica delle informazioni contabili iscritte nel Rendiconto al Bilancio di ciascuna amministrazione comunale. Nei CCC, i dati di spesa sono suddivisi in quadri e sono esposti, sia per le spese di parte corrente (Quadro 4) sia per quelle in conto capitale (Quadro 5), tramite una classificazione di tipo funzionale.

È presente inoltre, per ciascuna funzione, un'articolazione per servizi che consente di evidenziare per le Funzioni generali di amministrazione di gestione e di controllo, le spese di:

- Organi istituzionali, partecipazione e decentramento;
- Segreteria generale, personale e organizzazione;
- Gestione economica, finanziaria, programmazione, provveditorato e controllo di gestione;
- Gestione delle entrate tributarie e servizi fiscali;
- Gestione dei beni demaniali e patrimoniali;
- Ufficio tecnico;
- Anagrafe, stato civile, elettorale, leva e servizio statistico;
- Altri servizi generali.

Alla classificazione funzionale si aggiunge una distinzione per categoria economica che consente, per ciascuna funzione, di individuare le spese correnti secondo la seguente articolazione:

1. Personale;
2. Acquisto di beni di consumo e/o di materie prime;
3. Prestazioni di servizi;
4. Utilizzo di beni di terzi;
5. Trasferimenti;
6. Interessi passivi e oneri finanziari diversi;
7. Imposte e tasse;
8. Oneri straordinari della gestione corrente;
9. Ammortamenti di esercizio.

I limiti del Certificato di Conto Consuntivo: i dati contabili raccolti nel CCC si sono rivelati non sufficienti al fine di determinare il costo effettivo dei servizi afferenti ad Altri Servizi Generali. In particolare, da una valutazione dei dati, è emerso che se da un lato l'utilizzo come punto di partenza di una fonte maggiormente consolidata nel tempo, quale il CCC, ha il vantaggio di una maggiore stabilità dell'informazione fornita, dall'altra la forte eterogeneità contabile nella compilazione di tale conto e la natura di sintesi del documento stesso non consentono di individuare nel CCC l'unica fonte per la determinazione del costo effettivo di Altri Servizi Generali. Le motivazioni sono molteplici e risiedono sia nella natura stessa del documento (ad esempio l'assenza di informazioni di dettaglio sulla spesa di personale, riassunta in un unico intervento) sia



nell'eterogeneità contabile che caratterizza il trattamento di voci simili (ad esempio la difformità di comportamento tra gli enti nella contabilizzazione dei trattamenti accessori).

I limiti delle informazioni provenienti da fonti istituzionali: I dati provenienti da banche dati istituzionali, seppur necessari per la determinazione dei Fabbisogni Standard, non contengono alcune informazioni di dettaglio indispensabili per l'analisi di Altri Servizi Generali.

Da quanto descritto appare evidente l'esigenza di raccogliere informazioni atte ad integrare, riclassificare e a volte correggere quanto disponibile nelle banche dati istituzionali.

I tavoli tecnici: al fine di completare l'insieme di informazioni necessarie alla determinazione dei Fabbisogni Standard, sono stati organizzati tavoli tecnici di lavoro a cui hanno partecipato rappresentanti della SOSE e dell'IFEL, nonché esperti di finanza degli Enti Locali e responsabili degli uffici afferenti ad Altri Servizi Generali di amministrazioni appartenenti ad aree territoriali e classi demografiche differenti. In tal modo è stato possibile indagare le caratteristiche dei servizi svolti da Altri Servizi Generali nonché mappare le possibili eterogeneità nell'offerta di tali servizi e nella contabilizzazione delle voci di spesa nel Certificato di Conto Consuntivo. Il risultato dei tavoli tecnici di lavoro è consistito nella predisposizione del Questionario FC01D – Altri Servizi Generali.

Il Questionario FC01D – Altri Servizi Generali: il questionario FC01D è strutturato in dodici quadri (cui si aggiunge il Quadro Z per le Annotazioni), ognuno con contenuti e finalità distinte.

Una prima distinzione presente nel questionario attiene alla suddivisione tra quadri strutturali e quadri contabili. I primi raccolgono informazioni sugli elementi specifici (Quadro A), sulla forma organizzativa scelta per la gestione di Altri Servizi Generali (Quadro B), sulle dotazioni di personale (Quadro D), sulle unità locali e sulle dotazioni strumentali (Quadro E e F), sulla modalità di svolgimento e sui servizi svolti (Quadro L e M), mentre i secondi raccolgono specifici dati sulle esternalizzazioni di Altri Servizi Generali e dati di entrata e di spesa (Quadro P, Q, R, S e T).

Nel Quadro Z delle Annotazioni, l'Ente Locale può riportare indicazioni e osservazioni ritenute utili ai fini di una corretta comprensione di quanto riportato nel questionario, ovvero può evidenziare specifiche particolarità non adeguatamente rilevate nei vari quadri.

Sono state inoltre predisposte le istruzioni per la compilazione del questionario stesso, utili a supportare gli Enti Locali in tale fase, ed è stato allestito un centro di assistenza telefonica, che ha operato sotto la supervisione di IFEL.

Il questionario è stato strutturato con l'obiettivo di migliorare e riclassificare le informazioni contenute nel CCC, nonché per raccogliere informazioni non disponibili da fonti ufficiali.

Nello specifico, il questionario:

1. consente di mappare i principali servizi svolti relativi alle attività di Altri Servizi Generali;
2. rileva una serie di elementi specifici del territorio non disponibili da altre fonti ufficiali (numero di assessori, di commissioni istituite, ecc.);
3. rileva le consistenze di personale e le relative spese, distinguendo le retribuzioni di fatto per tipologie contrattuali (personale dipendente non dirigente a tempo indeterminato, dirigente a tempo indeterminato, ecc.) e indicando separatamente le altre componenti del costo del personale (oneri riflessi a carico dell'Amministrazione per contributi obbligatori, Irap, ecc.);
4. fornisce la possibilità di indicare una percentuale media di utilizzo del personale addetto ad Altri Servizi Generali. La percentuale viene indicata per ciascuna tipologia contrattuale. Gli addetti da indicare fanno riferimento sia al personale, il cui costo è stato contabilizzato nel CCC ad Altri Servizi Generali, sia al personale, il cui costo è stato contabilizzato in altre funzioni del CCC ma che opera di fatto in parte per Altri Servizi Generali. Il personale è rilevato in unità annue così da rendere confrontabili personale a tempo pieno, personale part-time e personale che ha prestato servizio per parti di anno;
5. introduce, oltre alla colonna per l'indicazione delle spese contabilizzate nei servizi oggetto del questionario, due colonne (Altri servizi – afferenti alle Funzioni Generali di Amministrazione, di Gestione e di Controllo- e Altre Funzioni) per consentire all'Ente Locale di indicare le spese afferenti ad Altri Servizi Generali ma contabilizzate in altre Funzioni del CCC;
6. introduce la possibilità di esplicitare analiticamente spese indirette che comunque incidono sul costo delle Funzioni svolte (spese per servizi informatici, software e hardware, ecc.), nonché spese tipicamente



disomogenee tra enti in quanto legate a scelte gestionali differenti (spese per manutenzione, leasing o affitto di mezzi strumentali e infrastrutture tecnologiche);

7. consente di ricostruire la spesa effettiva per i Servizi oggetto dell'analisi, quando questa o parte di essa è sostenuta da soggetti terzi partecipati dall'Ente, rilevando le poste finanziarie in uscita, sia di parte corrente che in conto capitale, a favore dei soggetti partecipati, e in entrata, per rimborsi o utili netti ricevuti da soggetti partecipati dall'Ente cui è stato esternalizzato il servizio;

8. rileva le forme organizzative prescelte per lo svolgimento di Altri Servizi Generali (gestione diretta o in forma associata), esplicitando i rapporti finanziari tra forme associate (contributo alle spese per la partecipazione a forme di gestione associata ed eventuali entrate connesse alla partecipazione a forme di gestione associata);

9. introduce la possibilità di indicare le entrate cui corrisponde un rimborso specifico (si tratta ad esempio dei rimborsi per personale comandato o in convenzione) o entrate ricevute come corrispettivo di servizi specificamente erogati (si tratta ad esempio delle entrate per servizi resi a terzi);

10. consente di evidenziare le unità locali e le principali dotazioni strumentali utilizzate per l'esercizio di Altri Servizi Generali;

11. introduce la possibilità di descrivere la tipologia di servizi svolti, esplicitandone il tempo lavoro di ciascuno di essi (Segreteria generale, personale e organizzazione, Gestione dei beni demaniali e patrimoniali, ecc.).



IL QUESTIONARIO FC01D: DESCRIZIONE ANALITICA DEI QUADRI

Nell' **Allegato 2** è riportato il questionario FC01D relativo ad Altri Servizi Generali.

Il Quadro A del questionario FC01D è riferito ad elementi specifici e contiene, ad esempio, informazioni sul numero di unità immobiliari di proprietà dell'ente (A13) o sul numero di terreni di proprietà dell'ente (A15). Obiettivo del Quadro è l'individuazione di una serie di informazioni, non desumibili da altre fonti, che determinano un carico di lavoro per il personale addetto ad Altri Servizi Generali.

Il Quadro B rileva informazioni relative alle modalità associative nell'erogazione dei servizi o nello svolgimento delle attività di Altri Servizi Generali.

Il Quadro D è dedicato alle consistenze di personale e consente di individuare il personale effettivamente addetto ad Altri Servizi Generali, suddiviso nelle principali figure professionali (ad esempio, in D01 viene rilevato il personale non dirigente a tempo indeterminato, in D02 il personale dirigente a tempo indeterminato, ecc.). Nel Quadro D viene richiesto all'Ente Locale di indicare non solo le unità il cui costo è contabilizzato in Altri Servizi Generali ma anche le unità che, seppur contabilizzate in altri Servizi o in altre Funzioni, risultano di fatto svolgere attività per Altri Servizi Generali. Una seconda colonna, accanto a ciascuna qualifica, consente di specificare la percentuale di tempo che l'unità indicata (espressa in unità annue) dedica di fatto alle attività di Altri Servizi Generali. Questa colonna opera dunque una duplice "correzione" alle unità indicate: può sia ridurre il tempo delle unità contabilizzate in Altri Servizi Generali ma che svolgono anche altri Servizi o altre Funzioni, sia imputare il tempo dedicato ad Altri Servizi Generali di unità il cui costo è contabilizzato su altri Servizi o altre Funzioni.

Il Quadro E è deputato a raccogliere informazioni sui locali adibiti ad Altri Servizi Generali, rilevando distintamente se si tratta di unità in proprietà, in affitto o in uso gratuito. Il dettaglio richiesto consente di avere tale informazione a seconda della destinazione d'uso dell'unità locale (E03 locali adibiti a ufficio, E04 locali adibiti ad archivio, ecc). Nello stesso quadro vengono individuati infine il numero di sportelli destinati all'apertura al pubblico (E07). L'obiettivo di tale quadro è quello di monitorare gli Enti Locali che sostengono spese d'affitto, quelle che hanno unità locali di proprietà e quelle che utilizzano unità locali a titolo gratuito.

Il Quadro F è finalizzato a raccogliere indicazioni sulle principali dotazioni strumentali che caratterizzano Altri Servizi Generali; tra esse rientrano il numero di computer (F06) ma anche il numero di ciclomotori, auto e motoveicoli di servizio (F01-F03).

Il Quadro L raccoglie informazioni, di tipo quantitativo sull'attività svolta individuando come l'attività del personale si distribuisca su diverse tipologie di attività (L01-L12).

Il Quadro M rileva informazioni sui principali servizi svolti nell'ambito di Altri Servizi Generali (Organi istituzionali, partecipazione e decentramento; Segreteria generale, personale e organizzazione; Gestione dei beni demaniali e patrimoniali, ecc.).

Il quadro P ha lo scopo di gestire le informazioni riguardanti le esternalizzazioni di tutti o parte di Altri Servizi Generali, distinguendo tra spese sostenute per servizi affidati a soggetti partecipati dall'Ente come le Spese correnti per l'acquisto di beni e prestazioni di servizi (P02), le Spese per personale distaccato (P04) o le Spese correnti per Trasferimenti (P05) e le spese sostenute per servizi affidati a soggetti non partecipati dall'Ente come le Spese per affidamento dei servizi a soggetti esterni mediante gara o affidamento diretto (P14).

Il Quadro Q ha lo scopo di mappare le spese correnti di carattere generale che vengono contabilizzate dall'Ente nelle diverse funzioni del Certificato di Conto Consuntivo. Tali spese correnti di carattere generale devono essere indicate mantenendo la stessa classificazione adottata nel Certificato di Conto Consuntivo.


Il Quadro R si riferisce alle entrate, individuando in particolare alcune informazioni significative per la determinazione di un costo effettivo, ovvero entrate con specifica destinazione e che vanno a rettificare valori di spesa: è il caso delle entrate per rimborsi per personale comandato (R01), delle entrate per rimborsi e per utili da soggetti partecipati dall'Ente cui è stato esternalizzato il servizio (R02 e R04), delle entrate per le somme ricevute per servizi resi a terzi (R05) o delle entrate per la partecipazione a forme di gestione associata (R06).

Il Quadro S rappresenta un quadro di dettaglio delle spese indicate nel CCC negli interventi da 2 a 5 e ha una duplice finalità: da una parte esplicita importanti voci di spesa non altrimenti desumibili dal CCC (ad esempio le spese per servizi informatici di Software S09 e Hardware S10), dall'altra consente di attribuire spese di carattere generale identificabili come appartenenti ai servizi oggetto di indagine, tenendo conto della contabilizzazione seguita nel CCC. Questa scelta ha come obiettivo l'omogeneizzazione contabile di importi suscettibili di diversa



contabilizzazione tra Amministrazioni Comunali (alcuni Enti contabilizzano le spese di carattere generale in Altri Servizi delle Funzioni generali di Amministrazione, di Gestione e di Controllo, altri le imputano pro quota sulle singole Funzioni). Il quadro S esplicita, poi, le spese non attinenti la gestione corrente in senso stretto (le spese per manutenzione di mezzi strumentali e infrastrutture tecnologiche S07, le spese per locazione degli immobili S08, le spese per leasing S12 e per noleggio dei mezzi strumentali e delle infrastrutture tecnologiche S13) che verranno utilizzate per omogeneizzare il confronto tra Amministrazioni.

Il Quadro T attiene, infine, alle spese di personale. Tale quadro nasce in complementarità del quadro D sulle consistenze di personale e consente di rilevare le principali componenti del costo del personale (retribuzioni, oneri riflessi, Irap, ecc.) distinguendo le retribuzioni per qualifiche. Ancora una volta il quadro è stato concepito per consentire all'Amministrazione di indicare spese contabilizzate in Altri Servizi o Altre Funzioni ma attribuibili ad Altri Servizi Generali (come ad esempio nel caso dei trattamenti accessori, contabilizzati da alcuni Enti Locali nelle Funzioni Generali di Amministrazione, di Gestione e di Controllo e da altre nelle Funzioni specifiche). Il quadro T contiene quindi un'informazione aggiuntiva di grande importanza, ovvero fornisce un dettaglio analitico della spesa di personale che, per Altri Servizi Generali, ammonta in media a quasi il 39,7% della spesa corrente, consentendo di determinare un prezzo del fattore lavoro.



LA RILEVAZIONE DEI DATI CON IL QUESTIONARIO FC01D

Ai fini della determinazione dei Fabbisogni Standard relativi ad Altri Servizi Generali, a norma del D. Lgs. 216/2010, è stato predisposto il questionario FC01D, che in base al comma 4, art. 8, del citato D. Lgs., è stato somministrato ai 6.702 Comuni e alle 291 Unioni di Comuni, appartenenti ai territori delle regioni a statuto ordinario.

Per la somministrazione, compilazione e trasmissione dei questionari, è stato predisposto un portale web, Progetto Fabbisogni Standard, appositamente progettato e dedicato alla gestione dei questionari stessi.

Alla data del 12 Dicembre 2012 hanno risposto al questionario 6.699 Comuni e 188 Unioni di Comuni.

Dall'analisi dei questionari compilati dalle Unioni di Comuni è emerso che 7 di queste non svolgono i servizi oggetto del questionario. Tali Enti Locali non hanno compilato il quadro D del Personale contabilizzato in Altri Servizi Generali, il quadro R delle Entrate, il quadro S delle Spese e il quadro T delle Spese di Personale.

Conseguentemente delle 188 Unioni che hanno inviato il questionario, 181 dichiarano di svolgere Altri Servizi Generali.

Terminata la fase di acquisizione dei dati dei questionari è iniziata la fase di controllo della qualità delle informazioni in essi contenute.

In considerazione dell'elevato numero di variabili strutturali e contabili da esaminare, si sono implementate procedure di *data cleaning*. Per ciascuna variabile del questionario sono state predisposte: la distribuzione percentilica, le statistiche descrittive ed alcune statistiche elementari (normalizzate rispetto alla popolazione residente di ciascun Ente e rispetto al numero di dipendenti presenti nel questionario) con la segnalazione dei valori anomali.

Inoltre è stata effettuata un'analisi testuale delle informazioni presenti nel campo "Annotazioni" del questionario (Quadro Z), al fine di classificare le indicazioni e le osservazioni segnalate dagli Enti Locali utili ai fini di una corretta comprensione di quanto riportato nel questionario (osservazioni aggiuntive in merito allo svolgimento del servizio in forma associata, ecc.).

In particolare è stata monitorata la compilazione del questionario da parte delle Unioni di Comuni, incrociando le informazioni riguardanti queste ultime con quanto dichiarato dai singoli Comuni nel quadro relativo alla Gestione associata in Unione di Comuni del questionario. Tale analisi è stata effettuata utilizzando una tabella di raccordo, pubblicata dall'ANCI, tra le Unioni attive nell'anno 2009 (anno di riferimento per i dati del questionario) e i Comuni afferenti alle singole Unioni. Il completamento della tabella di raccordo Unioni di Comuni/Comuni, ha permesso di associare alle 291 Unioni, coinvolte nel progetto Fabbisogni Standard, un totale di 1.339 Comuni. Tutto ciò ha permesso di gestire le reali casistiche esistenti, di individuare le principali problematiche di ciascuna Unione di Comuni e di costruire un questionario "consolidato" per la singola Unione, su cui calcolare i Fabbisogni Standard.

Sulla base di tali analisi sono stati selezionati i controlli utili ad individuare le situazioni per le quali è stata necessaria una segnalazione all'Ente Locale per gravi incoerenze riscontrate nei dati (attività di controllo della qualità dei dati).

Per il questionario FC01D sono stati contattati, via posta elettronica ordinaria e certificata, nonché via telefono, 526 Enti Locali per la presenza totale di 653 anomalie, corrispondenti a gravi incoerenze riscontrate nei dati dichiarati, con la finalità di validare o modificare dette anomalie. Inoltre, sono state definite le modalità ed è stato avviato un flusso di lavoro al fine di consentire all'Ente Locale di correggere o di confermare, con relativa motivazione, i dati inseriti nei questionari e segnalati dai controlli di qualità.

Le principali incoerenze riscontrate sono di seguito riportate:

- spese per il personale dedicato ad Altri Servizi Generali dichiarate nel rigo T23 alle colonne 1, 2 e 3 del questionario FC01D complessivamente superiori all'importo dichiarato nel Certificato di Conto Consuntivo nel Quadro 3 BIS al rigo 120 colonna 1;
- spese per il personale dedicato ad Altri Servizi Generali dichiarate nel rigo T23 alle colonne 1, 2 e 3 del questionario FC01D, al netto di quanto riportato nei rigi T07, T13, T14, T21 e T22 complessivamente superiori all'importo dichiarato nel Certificato di Conto Consuntivo nel Quadro 4 al rigo 188 colonna 1;



- numero di Unità di persona/anno dedicate ad Altri Servizi Generali dei dipendenti dichiarati nella prima colonna del Quadro D pari alla percentuale di tempo lavoro di Unità persona/anno indicata nella seconda colonna;
- percentuale di tempo lavoro di Unità persona/anno dedicate ad Altri Servizi Generali dei dipendenti dichiarata nella seconda colonna del Quadro D pari al numero di Unità di persona/anno indicate nella prima colonna.
- Comune appartenente ad una Unione di Comuni ma mancata dichiarazione dello stesso nel rigo B01 del questionario FC01D;
- Valori anomali delle singole variabili del questionario.

La fase di assestamento dei dati, conseguente alle attività di controllo di qualità, ha consentito di ridurre a 228 il numero di Comuni scartati nelle successive fasi di costruzione della metodologia.

Sono stati, inoltre, esclusi dalla costruzione della metodologia dei Fabbisogni Standard gli Enti Locali che per il 2009 non hanno presentato il Certificato di Conto Consuntivo. Trattasi di 66 Comuni e di 10 Unioni di Comuni.


A seguito degli scarti effettuati, sono stati oggetto delle successive analisi 6.405 Comuni e 178 Unioni di Comuni.

Nella **Tabella 1** è riportata la distribuzione dei Comuni oggetto del questionario FC01D, di quelli che hanno risposto e di quelli scartati dall'analisi per classe dimensionale, per area territoriale e per regione.



Tabella 1 - Distribuzione dei Comuni oggetto di analisi per classe dimensionale, per area territoriale e per regione

| Classe dimensionale | Totale Comuni oggetto del questionario (A) | Comuni che hanno risposto (B) | % (B/A) | Comuni scartati per il controllo della qualità dei dati (C) | Comuni scartati per assenza del CCC 2009 (D) | Comuni oggetto di analisi (E=B-C-D) | % (E/B) |
|----------------------------|--|-------------------------------|--------------|---|--|-------------------------------------|--------------|
| Meno di 500 Abitanti | 692 | 689 | 99,6 | 40 | 6 | 643 | 93,3 |
| 500 - 999 Abitanti | 886 | 886 | 100,0 | 31 | 4 | 851 | 96,0 |
| 1.000 - 1.999 Abitanti | 1.301 | 1.301 | 100,0 | 56 | 10 | 1.235 | 94,9 |
| 2.000 - 2.999 Abitanti | 807 | 807 | 100,0 | 32 | 6 | 769 | 95,3 |
| 3.000 - 4.999 Abitanti | 967 | 967 | 100,0 | 26 | 9 | 932 | 96,4 |
| 5.000 - 9.999 Abitanti | 1.017 | 1.017 | 100,0 | 23 | 10 | 984 | 96,8 |
| 10.000 - 19.999 Abitanti | 599 | 599 | 100,0 | 8 | 11 | 580 | 96,8 |
| 20.000 - 59.999 Abitanti | 347 | 347 | 100,0 | 9 | 7 | 331 | 95,4 |
| 60.000 - 99.999 Abitanti | 50 | 50 | 100,0 | 1 | 2 | 47 | 94,0 |
| 100.000 - 249.999 Abitanti | 26 | 26 | 100,0 | 1 | 1 | 24 | 92,3 |
| 250.000 - 499.999 Abitanti | 5 | 5 | 100,0 | 1 | 0 | 4 | 80,0 |
| Oltre 500.000 Abitanti | 5 | 5 | 100,0 | 0 | 0 | 5 | 100,0 |
| Area Territoriale | | | | | | | |
| Nord-ovest | 2.987 | 2.984 | 99,9 | 93 | 11 | 2.880 | 96,5 |
| Nord-est | 929 | 929 | 100,0 | 16 | 3 | 910 | 98,0 |
| Centro | 996 | 996 | 100,0 | 29 | 21 | 946 | 95,0 |
| Sud | 1.790 | 1.790 | 100,0 | 90 | 31 | 1.669 | 93,2 |
| Regione | | | | | | | |
| Piemonte | 1.206 | 1.203 | 99,8 | 46 | 6 | 1.151 | 95,7 |
| Lombardia | 1.546 | 1.546 | 100,0 | 42 | 4 | 1.500 | 97,0 |
| Veneto | 581 | 581 | 100,0 | 11 | 1 | 569 | 97,9 |
| Liguria | 235 | 235 | 100,0 | 5 | 1 | 229 | 97,4 |
| Emilia-Romagna | 348 | 348 | 100,0 | 5 | 2 | 341 | 98,0 |
| Toscana | 287 | 287 | 100,0 | 7 | 0 | 280 | 97,6 |
| Umbria | 92 | 92 | 100,0 | 2 | 0 | 90 | 97,8 |
| Marche | 239 | 239 | 100,0 | 4 | 0 | 235 | 98,3 |
| Lazio | 378 | 378 | 100,0 | 16 | 21 | 341 | 90,2 |
| Abruzzo | 305 | 305 | 100,0 | 18 | 1 | 286 | 93,8 |
| Molise | 136 | 136 | 100,0 | 5 | 3 | 128 | 94,1 |
| Campania | 551 | 551 | 100,0 | 20 | 16 | 515 | 93,5 |
| Puglia | 258 | 258 | 100,0 | 17 | 9 | 232 | 89,9 |
| Basilicata | 131 | 131 | 100,0 | 4 | 0 | 127 | 96,9 |
| Calabria | 409 | 409 | 100,0 | 26 | 2 | 381 | 93,2 |
| TOTALE | 6.702 | 6.699 | 99,96 | 228 | 66 | 6.405 | 95,61 |



IDENTIFICAZIONE DELLE VARIABILI DI CONTESTO

Ai fini della determinazione dei Fabbisogni Standard in relazione ad Altri Servizi Generali è stata creata una Banca Dati che contiene il patrimonio informativo degli Enti Locali proveniente dagli archivi dei Certificati di Conto Consuntivo, forniti dal Ministero dell'Interno per l'anno 2009, integrati con le informazioni presenti nei questionari e con i dati desumibili da fonti ufficiali.

Il contesto teorico di riferimento fornisce indicazioni precise circa l'individuazione delle variabili da utilizzare nel processo di stima.

In particolare, si possono individuare cinque tipologie di variabili di seguito elencate:

- la prima include gli aspetti demografici e socio-economici necessari a catturare le preferenze/necessità locali circa la domanda di servizi pubblici (variabili di contesto relative alla domanda);
- la seconda è composta dalle caratteristiche ambientali che influiscono sulla produttività totale dei fattori (variabili di contesto relative all'offerta);
- la terza è costituita dai prezzi dei fattori produttivi;
- la quarta comprende il gruppo client di riferimento che per Altri Servizi Generali corrisponde alla Popolazione residente al 31/12/2009 di fonte ISTAT;
- l'ultima è rappresentata da un insieme di variabili relative ai fattori esogeni di carico.

Ai fini della definizione dei Fabbisogni Standard degli Enti Locali sono state individuate delle variabili in grado di valutare gli aspetti socio-economici necessari a catturare le preferenze/necessità locali circa la domanda di servizi pubblici (variabili di contesto relative alla domanda) e delle variabili in grado di cogliere le caratteristiche ambientali che influiscono sulla produttività totale dei fattori e che modificano, a parità di domanda, il costo di fornitura del servizio (variabili di contesto relative all'offerta).

Ai fini della determinazione della funzione dei Fabbisogni Standard, sono state utilizzate le seguenti tipologie di variabili che verranno illustrate in dettaglio nei paragrafi successivi:


- variabili di contesto desumibili da fonti ufficiali;
- variabili di contesto desumibili dal questionario;
- reddito;
- entrate;
- tipologia di servizio offerto;
- livello dei prezzi;
- fattori esogeni di carico.

Si riporta di seguito la **Tabella 2** riguardante le variabili di contesto desunte da fonti ufficiali. Tali variabili sono state individuate nell'ambito dei tavoli tecnici di lavoro a cui hanno partecipato rappresentanti della SOSE, dell'ISTAT e dell'IFEL.




Tabella 2 - Variabili di contesto desumibili da fonti ufficiali

| Categoria | Variabile di Contesto | Fonte | Anno |
|---|---|----------------------------|------|
| Dati generali | Superficie territoriale | ISTAT | 2011 |
| | Livello altimetrico massimo | ISTAT | 2001 |
| | Livello altimetrico del Municipio | ISTAT | 2001 |
| | Classificazione sismica | ISTAT | 2010 |
| | Rischio naturale - Incendi | ISTAT | 2008 |
| | Comune litoraneo | ISTAT | 2001 |
| | Numero delle Unità Locali e degli Addetti suddivisi per Comune e per categoria ATECO 2007 | ISTAT - ASIA | 2009 |
| Popolazione | Popolazione residente al 31/12/2009 | ISTAT | 2009 |
| | Popolazione residente al 31/12/2009 – classe 75 anni e oltre | ISTAT | 2009 |
| | Numero di famiglie | ISTAT | 2009 |
| | Numero di convivenze | ISTAT | 2009 |
| | Abitanti equivalenti totali urbani | ISTAT | 2009 |
| | Numero di pendolari entranti nel Comune | ISTAT | 2001 |
| | Numero di pendolari uscenti dal Comune | ISTAT | 2001 |
| | Numero di pendolari interni al Comune | ISTAT | 2001 |
| | Popolazione residente straniera regolare | ISTAT | 2009 |
| | Tempo medio di percorrenza dei pendolari interni al Comune di residenza | ISTAT | 2001 |
| | Iscritti da altri Comuni | ISTAT | 2009 |
| | Iscritti dall'estero | ISTAT | 2009 |
| | Altri iscritti | ISTAT | 2009 |
| Rete Stradale | Lunghezza delle strade di tutto il Comune | ISTAT | 2009 |
| | Lunghezza delle strade in località abitate | ISTAT | 2009 |
| | Incidenti stradali | ISTAT | 2009 |
| | Persone ferite negli incidenti stradali | ISTAT | 2009 |
| | Persone morte negli incidenti stradali | ISTAT | 2009 |
| Turismo | Presenze di clienti (italiani e stranieri) negli esercizi alberghieri e complementari | ISTAT - SOSE | 2009 |
| | Numero presenze in seconde case per vacanza | ANCITEL | 2002 |
| | Consumi di energia elettrica | SOSE | 2009 |
| | Numero di ingressi ai musei non statali | ISTAT | 2009 |
| | Numero di ingressi ai musei statali | Ministero Beni Culturali | 2009 |
| Immobili | Immobili (Categorie A,B,C,D,E) | Dipartimento delle Finanze | 2009 |
| Istruzione prescolastica (scuola materna) | Scuole dell'infanzia statali | MIUR | 2009 |
| | Scuole dell'infanzia non statali pubbliche | MIUR | 2009 |
| | Scuole dell'infanzia private | MIUR | 2009 |
| | Alunni delle scuole statali – Infanzia | MIUR | 2009 |
| | Alunni delle scuole private – Infanzia | MIUR | 2009 |
| | Alunni delle scuole non statali pubbliche – Infanzia | MIUR | 2009 |
| Istruzione elementare | Scuole primarie statali | MIUR | 2009 |
| | Scuole primarie non statali pubbliche | MIUR | 2009 |
| | Scuole primarie private | MIUR | 2009 |
| | Alunni delle scuole statali – Primaria | MIUR | 2009 |



| Categoria | Variabile di Contesto | Fonte | Anno |
|---------------------------------------|--|--------------|-------------|
| | Alunni delle scuole non statali pubbliche – Primaria | MIUR | 2009 |
| | Alunni delle scuole private – Primaria | MIUR | 2009 |
| Istruzione secondaria inferiore | Scuole secondarie di I grado statali | MIUR | 2009 |
| | Scuole secondarie di I grado non statali pubbliche | MIUR | 2009 |
| | Scuole secondarie di I grado private | MIUR | 2009 |
| | Alunni delle scuole statali - Secondaria I grado | MIUR | 2009 |
| | Alunni delle scuole non statali pubbliche - Secondaria I grado | MIUR | 2009 |
| | Alunni delle scuole private - Secondaria I grado | MIUR | 2009 |
| Istruzione secondaria superiore | Scuole secondarie di II grado statali | MIUR | 2009 |
| | Scuole secondarie di II grado non statali pubbliche | MIUR | 2009 |
| | Scuole secondarie di II grado private | MIUR | 2009 |
| | Alunni delle scuole statali - Secondaria II grado | MIUR | 2009 |
| | Alunni delle scuole non statali pubbliche - Secondaria II grado | MIUR | 2009 |
| | Alunni delle scuole private - Secondaria II grado | MIUR | 2009 |
| Istruzione universitaria | Studenti iscritti in sede (ovvero residenti nello stesso Comune sede del Corso) | MIUR | 2009 |
| | Studenti iscritti fuori sede (ovvero residenti in Comuni diversi dalla sede del Corso) | MIUR | 2009 |



Per la variabile Reddito si fa riferimento all'ammontare medio del reddito imponibile ai fini dell'Addizionale IRPEF relativo al periodo d'imposta 2009 desunto dal Dipartimento delle Finanze del Ministero dell'Economia

Per la variabile Entrate si fa riferimento alla media delle Entrate da Titoli I, II, III del CCC per gli anni 2004-2008 opportunamente deflazionata.

Tramite il questionario sono state acquisite le informazioni ritenute utili a completare la caratterizzazione del contesto in cui il servizio di Altri Servizi Generali è offerto, con la richiesta di alcune variabili non direttamente ottenibili da fonti ufficiali esterne all'Ente.

Tali variabili, che si riferiscono ad elementi specifici relativi ad Altri Servizi Generali, sono elencate nella **Tabella 3**.

Tabella 3 - Variabili di contesto desumibili dal questionario

| Argomento | Variabile di Contesto | Fonte | Anno |
|--------------------|--|--------------------|------|
| Elementi specifici | A01- Consiglieri | Questionario FC01D | 2009 |
| | A02 - Assessori | Questionario FC01D | 2009 |
| | A03 - Commissioni istituite | Questionario FC01D | 2009 |
| | A04 - Componenti delle commissioni | Questionario FC01D | 2009 |
| | A05 - Circoscrizioni | Questionario FC01D | 2009 |
| | A06 - Consiglieri circoscrizioni | Questionario FC01D | 2009 |
| | A07 - Frazioni comprese nell'Ente | Questionario FC01D | 2009 |
| | A08 - Protocolli in entrata | Questionario FC01D | 2009 |
| | A09 - Protocolli in uscita | Questionario FC01D | 2009 |
| | A10 - Dipendenti dell'Ente | Questionario FC01D | 2009 |
| | A11 - Mezzi a motore in dotazione all'Ente | Questionario FC01D | 2009 |
| | A12 - Computer in dotazione all'Ente | Questionario FC01D | 2009 |
| | A13 - Unità immobiliari di proprietà dell'Ente | Questionario FC01D | 2009 |
| | A14 - Unità immobiliari prese in locazione dall'Ente | Questionario FC01D | 2009 |
| | A15 - Terreni di proprietà dell'Ente | Questionario FC01D | 2009 |
| | A16 - Terreni presi in locazione dall'Ente | Questionario FC01D | 2009 |
| | A17 - Ente che ha adottato Contabilità analitica | Questionario FC01D | 2009 |
| | A18 - Ente dotato di Inventario | Questionario FC01D | 2009 |
| | A19 - Ente con Direttore Generale interno | Questionario FC01D | 2009 |
| | A20 - Ente con Direttore Generale esterno | Questionario FC01D | 2009 |

Per quanto attiene ai servizi, viene richiesta la distribuzione percentuale del tempo lavoro del personale addetto per le diverse attività svolte da Altri Servizi Generali precisamente:

- Organi istituzionali, partecipazione e decentramento;
- Segreteria generale, personale e organizzazione;
- Gestione economica, finanziaria, programmazione, provveditorato e controllo di gestione;
- Gestione dei beni demaniali e patrimoniali;
- URP;
- Difensore civico;
- Ufficio stampa e comunicazione;



- Commissione/Comitato di pari opportunità;
- Cerimoniale;
- Avvocatura/Ufficio Legale;
- Servizio notifica e pubblicazione all'albo;
- Altri servizi generali.

Le variabili relative ai fattori esogeni di carico sono elencate in **Tabella 4**.

In particolare, un output può essere considerato come "esogeno" quando:

- è relativo a servizi obbligatoriamente previsti dalla legge;
- è connesso ad attività non direttamente riconducibili alle scelte locali, ma è direttamente collegato alla domanda espressa da altre Amministrazioni e da altri soggetti esterni all'Ente Locale.

Tabella 4 - Fattori esogeni di carico

| Argomento | Variabile | Fonte | Anno |
|----------------|--|--------------------|------|
| Servizi svolti | M09 – Contratti rogati dal segretario generale | Questionario FC01D | 2009 |
| | M14 – Mandati di pagamento | Questionario FC01D | 2009 |
| | M19 – Buoni economici emessi | Questionario FC01D | 2009 |
| | M23 – Difensore civico:casi trattati | Questionario FC01D | 2009 |



DEFINIZIONE DEI LIVELLI DEI PREZZI

Per Altri Servizi Generali sono stati considerati i seguenti livelli dei prezzi dei fattori produttivi (**Tabella 5**):

- La spesa media del personale per addetto;
- La spesa media per software e hardware;
- Il livello delle locazioni immobiliari ad uso ufficio.

Tabella 5 - Livelli dei prezzi dei fattori produttivi

| Livelli dei prezzi dei fattori produttivi | Fonte | Anno |
|--|------------------------|------|
| Spesa media del personale per addetto | Questionario FC01D | 2009 |
| Spesa media per software e hardware | Questionario FC01D | 2009 |
| Livello delle locazioni immobiliari ad uso ufficio | Agenzia del Territorio | 2009 |

Di seguito sono riportati i criteri utilizzati per il calcolo dei livelli dei prezzi.

Spesa media del personale per Addetto

Di seguito sono riportati i criteri utilizzati per il calcolo del livello dei prezzi “Spesa media del personale per Addetto”.

Tale indicatore viene calcolato come rapporto tra la somma delle singole voci riportate in **Tabella 6** ed il totale degli addetti calcolato come somma delle voci del questionario FC01D [Personale dipendente non dirigente con contratto a tempo indeterminato (D01), Personale dipendente dirigente con contratto a tempo indeterminato (D02), Incarichi conferiti ai sensi dell'art.110, commi 1 e 2 D. Lgs. n. 267/2000 (D03), Personale dipendente non dirigente con contratto a tempo determinato (D04), Personale in convenzione (ai sensi degli artt. 13 e 14 del CCNL 22 gennaio 2004) (D07), Personale previsto dall'art.90 del D. Lgs. n. 267/2000 (D08), Dipendenti comandati presso altri enti (D10), Dipendenti distaccati presso altri enti (D11)].

Se il totale degli addetti risulta pari a zero, la spesa media del personale per Addetto viene posta uguale a zero.

Tabella 6 - Modalità di calcolo delle spese del personale (ad esclusione di LSU, COCOCO e art. 76)

| Variabile | Nome Variabile | Voci del questionario ² |
|--|----------------|--|
| Costo del lavoro del personale dipendente non dirigente a tempo indeterminato | Costo_dip_ind | (T01-T02) + quota(T12) + quota(T13) + quota(T17-T18) |
| Costo del lavoro del personale dipendente dirigente a tempo indeterminato | Costo_dir_ind | (T03-T04) + quota(T12) + quota(T13) + quota(T19-T20) |
| Costo del lavoro del personale dipendente non dirigente a tempo determinato | Costo_dip_det | T05 + quota(T12) + quota(T13) + quota(T17-T18) |
| Costo del lavoro per incarichi conferiti ai sensi dell'art. 110 commi 1 e 2 D. Lgs. 267/2000 | Costo_dir_det | T06 + quota(T12) + quota(T13) + quota(T19-T20) |
| Costo del lavoro per personale in convenzione | Costo_conv | T09 + quota(T12) + quota(T13) + quota(T17-T18) |
| Costo del lavoro del personale previsto dall'art. 90 D. Lgs. 267/2000 | Costo_90 | T10 + quota(T12) + quota(T13) + quota(T17-T18) |
| Costo del lavoro per rimborsi ad altre amministrazioni per personale in posizione di comando | Costo_comando | T15 |
| Altre spese | Costo_altro | T14+T21+T22 + Quote non suddivisibili |

² Nel calcolo sono utilizzate le tre colonne del quadro T ‘Spese per il personale’ del questionario FC01D. Le quote sono da calcolare in proporzione alla voce base.



Anche se la “*Spesa media del personale per addetto*” può essere considerata una variabile endogena, diverse motivazioni sostengono l’ipotesi di un salario esogeno. Innanzitutto una larga parte del salario stesso è largamente predeterminato e solo alcune componenti sono oggetto di contrattazione decentrata. Inoltre, è probabile che nel breve periodo gli spazi di manovra per le singole amministrazioni siano del tutto contenuti. La composizione professionale, l’anzianità di servizio ed il peso dei diversi istituti retributivi non sono certo modificabili nel breve periodo. Ciò significa che i Fabbisogni Standard dovranno incorporare valori del costo del lavoro non troppo diversi da quelli di fatto. Sarebbe invece da riservare al lungo periodo l’imposizione di valori di costo del lavoro più stringenti.

Spesa media per software e hardware

La spesa media per servizi informatici è stata calcolata come rapporto tra la spesa di gestione del sistema informatico e la dotazione di Computer (F06) dell’Ente Locale.

La spesa di gestione del sistema informatico è calcolata come somma delle spese per servizi informatici - Software (S09) e delle Spese per servizi informatici - Hardware (S10).

Livello delle locazioni immobiliari ad uso ufficio

Lo studio territoriale del livello delle “*Locazioni immobiliari ad uso ufficio*” ha avuto come obiettivo la determinazione, per singolo Comune, dei valori di riferimento delle locazioni degli immobili per uso ufficio.

I dati presi in considerazione per l’analisi provengono dall’Osservatorio sul Mercato Immobiliare (OMI) dell’Agenzia del Territorio riferiti all’anno 2009.

I dati dell’OMI contengono, per ogni Comune, il valore minimo e il valore massimo di locazione degli immobili (euro mensili al metro quadro) distinti per:

- Tipologia;
- Stato conservativo;
- Fascia comunale;
- Zona comunale.

Nell’analisi sono state esaminate le tipologie di immobili ad uso “uffici”.

Considerando che non sono sempre presenti per ogni tipologia di immobile le tre modalità (scadente, normale, ottimo) che ne contraddistinguono lo stato conservativo, nell’analisi sono stati considerati i prezzi di locazione minimi e massimi degli immobili relativi alla modalità normale se presente, altrimenti quelli relativi alla modalità ottima.

I dati relativi alla fascia comunale (centrale, semicentrale, periferica, rurale e suburbana) sono disponibili a livello di singola zona comunale. Ad ogni fascia comunale appartengono una o più zone comunali a seconda della grandezza del Comune.


Nella prima fase l’obiettivo della procedura è stato quello di individuare, per ogni Comune, il valore di riferimento delle locazioni.

Tale prezzo è stato ottenuto calcolando la media geometrica³ tra il valore minimo e il valore massimo delle locazioni degli immobili a livello di singola zona comunale.

I valori desunti per zone comunali sono stati successivamente aggregati al livello superiore (fascia comunale) mediante l’utilizzo della media geometrica.

Infine, attraverso il calcolo della media geometrica dei diversi valori ottenuti per fasce comunali, si è ottenuto il prezzo di riferimento per Comune.

³ L’utilizzo della media geometrica rispetto a quella aritmetica ha permesso di ridurre l’influenza dei valori estremi della distribuzione.



In caso di assenza dei dati OMI sulle locazioni, sono stati assegnati i valori di locazione relativi al Comune confinante⁴ più simile in termini di numero di residenti⁵. Il metodo descritto è stato applicato in modo iterativo fino all'assegnazione dei valori di locazione ad ogni Comune.

Il "Livello delle locazioni immobiliari ad uso ufficio" coglie sia il livello dei prezzi di alcuni fattori produttivi sia il livello di benessere e di sviluppo economico del territorio.

⁴ Per ciascun Comune sono stati individuati i 4 Comuni più vicini in termini di distanza in linea d'aria in base ai dati cartografici Istat aggiornati al 31 Dicembre 2009.

⁵ Fonte Istat, Popolazione residente al 31/12/2009.



INDIVIDUAZIONE DEI MODELLI ORGANIZZATIVI

I modelli organizzativi emersi dalle analisi del questionario FC01D – Altri Servizi Generali su 6.405 Comuni e 178 Unioni di Comuni elaborabili sono i seguenti:

Modello 1) Comuni con gestione associata in Unione di Comuni

Numerosità: 552 Comuni appartenenti a 153 Unioni

I Comuni che gestiscono il servizio di Altri Servizi Generali in Unione di Comuni costituiscono un apposito modello organizzativo.

Alle Unioni di Comuni è stato inviato il questionario, in quanto sono tenute alla compilazione del Certificato di Conto Consuntivo.

I Comuni facenti parti di Unioni di Comuni ne hanno dichiarato l'appartenenza valorizzando il campo B01 del questionario o indicandolo nel campo annotazioni.

Per i Comuni appartenenti a tale gruppo è stata predisposta la costruzione di un questionario "consolidato" aggregando le informazioni dell'Unione e dei Comuni che ne fanno parte. Le modalità di costruzione del questionario consolidato sono riportate nell'**Allegato 3**.

È stato possibile ricostruire il questionario consolidato per 153 Unioni di Comuni che hanno dichiarato di svolgere il Servizio di Altri Servizi Generali.

Modello 2) Comuni con gestione associata in Convenzione

Numerosità: 13 Comuni appartenenti a 4 Convenzioni

I Comuni che gestiscono il servizio di Altri Servizi Generali in Convenzione tra Comuni o con altre forme di gestione associata costituiscono un apposito modello organizzativo. A differenza dell'Unione di Comuni, del Consorzio e della Comunità montana, la Convenzione tra Comuni e le altre forme associative non prevedono né una struttura aggiuntiva, né una gestione amministrativa autonoma, né un proprio bilancio.

Per i Comuni appartenenti a tale gruppo è stata predisposta la costruzione di un questionario "consolidato" aggregando le informazioni dei Comuni che ne fanno parte. Le modalità di costruzione del questionario consolidato sono riportate nell'**Allegato 3bis**.

È stato possibile ricostruire il questionario consolidato per 4 Convenzioni di Comuni.

Modello 3) Comuni con gestione diretta del servizio di Altri Servizi Generali

Numerosità: 5.840 Comuni

Questo gruppo identifica quei Comuni non appartenenti ai primi 2 modelli organizzativi e che gestiscono direttamente il servizio di Altri Servizi Generali.

Nella **Tabella 7** è riportata la distribuzione dei Comuni per modello organizzativo e per classe di abitanti; mentre nella **Tabella 8** è riportata la distribuzione dei Comuni per modello organizzativo, per area territoriale e per regione.




Tabella 7 - Distribuzione dei Comuni per modello organizzativo e per classe dimensionale

| Classe dimensionale | Totale | Modelli organizzativi | | | | | |
|---------------------|--------------|---|------------|--|------------|--|-------------|
| | | 1 - Comuni con gestione associata in Unione di Comuni | | 2 - Comuni con gestione associata in Convenzione | | 3 - Comuni con gestione diretta del servizio di Altri Servizi Generali | |
| | | Numero | % | Numero | % | Numero | % |
| Meno di 500 | 643 | 59 | 9,2 | 9 | 1,4 | 575 | 89,4 |
| 500 - 999 | 851 | 98 | 11,5 | 3 | 0,4 | 750 | 88,1 |
| 1.000 - 1.999 | 1235 | 117 | 9,5 | | | 1.118 | 90,5 |
| 2.000 - 2.999 | 769 | 55 | 7,2 | 1 | 0,1 | 713 | 92,7 |
| 3.000 - 4.999 | 932 | 67 | 7,2 | | | 865 | 92,8 |
| 5.000 - 9.999 | 984 | 102 | 10,4 | | | 882 | 89,6 |
| 10.000 - 19.999 | 580 | 40 | 6,9 | | | 540 | 93,1 |
| 20.000 - 59.999 | 331 | 14 | 4,2 | | | 317 | 95,8 |
| 60.000 - 99.999 | 47 | | | | | 47 | 100,0 |
| 100.000 - 249.999 | 24 | | | | | 24 | 100,0 |
| 250.000 - 499.999 | 4 | | | | | 4 | 100,0 |
| Oltre 500.000 | 5 | | | | | 5 | 100,0 |
| TOTALE | 6.405 | 552 | 8,6 | 13 | 0,2 | 5.840 | 91,2 |



Tabella 8 - Distribuzione dei Comuni per modello organizzativo, per area territoriale e per regione

| Area Territoriale | Totale | Modelli organizzativi | | | | | |
|-------------------|--------------|---|------------|--|------------|--|-------------|
| | | 1 - Comuni con gestione associata in Unione di Comuni | | 2 - Comuni con gestione associata in Convenzione | | 3 - Comuni con gestione diretta del servizio di Altri Servizi Generali | |
| | | Numero | % | Numero | % | Numero | % |
| Nord-ovest | 2.880 | 261 | 9,1 | 13 | 0,5 | 2.606 | 90,5 |
| Nord-est | 910 | 150 | 16,5 | | | 760 | 83,5 |
| Centro | 946 | 69 | 7,3 | | | 877 | 92,7 |
| Sud | 1.669 | 72 | 4,3 | | | 1.597 | 95,7 |
| Regione | | | | | | | |
| Piemonte | 1.151 | 151 | 13,1 | 5 | 0,4 | 995 | 86,4 |
| Lombardia | 1.500 | 110 | 7,3 | 8 | 0,5 | 1.382 | 92,1 |
| Veneto | 569 | 48 | 8,4 | | | 521 | 91,6 |
| Liguria | 229 | | | | | 229 | 100,0 |
| Emilia-Romagna | 341 | 102 | 29,9 | | | 239 | 70,1 |
| Toscana | 280 | 18 | 6,4 | | | 262 | 93,6 |
| Umbria | 90 | 7 | 7,8 | | | 83 | 92,2 |
| Marche | 235 | 29 | 12,3 | | | 206 | 87,7 |
| Lazio | 341 | 15 | 4,4 | | | 326 | 95,6 |
| Abruzzo | 286 | 10 | 3,5 | | | 276 | 96,5 |
| Molise | 128 | 22 | 17,2 | | | 106 | 82,8 |
| Campania | 515 | 5 | 1,0 | | | 510 | 99,0 |
| Puglia | 232 | 32 | 13,8 | | | 200 | 86,2 |
| Basilicata | 127 | | | | | 127 | 100,0 |
| Calabria | 381 | 3 | 0,8 | | | 378 | 99,2 |
| TOTALE | 6.405 | 552 | 8,6 | 13 | 0,2 | 5.840 | 91,2 |



DEFINIZIONE DEL CAMPIONE DI REGRESSIONE

Al fine di determinare i Fabbisogni Standard per Altri Servizi Generali si è ricorso alla Regressione Lineare Multipla, una tecnica statistica che permette di interpolare i dati con un modello statistico-matematico che descrive l'andamento della variabile dipendente in funzione di una serie di variabili indipendenti.

Al fine di garantire la massima affidabilità dei risultati, la stima dei Fabbisogni Standard è stata effettuata su un campione di Enti Locali di riferimento la cui composizione è di seguito descritta.

In primo luogo, è importante precisare che, con riferimento ai Comuni appartenenti al modello organizzativo 1 (**Comuni con gestione associata in Unione**), sono stati utilizzati nell'analisi i dati "consolidati" relativi alle 153 Unioni di Comuni cui appartengono 552 Comuni.

Con riferimento ai Comuni appartenenti al modello organizzativo 2 (**Comuni con gestione associata in Convenzione**), sono stati utilizzati nell'analisi i dati "consolidati" relativi alle 4 Convenzioni cui appartengono 13 Comuni.

Per definire il campione utilizzato per la stima, quindi, è stata effettuata un'analisi di coerenza sui dati al fine di individuare situazioni anomale in modo da evitare possibili distorsioni nella stima della funzione.

In particolare, in prima battuta, sono stati esclusi dal campione i Comuni scartati per il controllo qualità dei dati (228 Comuni).


Successivamente, a seguito dell'analisi di coerenza sui dati, sono stati esclusi dal campione 2.177 Enti Locali (di cui 57 Unioni di Comuni e 3 Convenzioni di Comuni) che presentavano le seguenti situazioni:

- *Mancaenza dei dati del Certificato di Conto Consuntivo;*
- *Spese duplicate/indivise nei diversi servizi* delle Funzioni generali di amministrazione, di gestione e di controllo;
- *Spesa media del personale per addetto* nulla e totale addetti positivo;
- *Spesa corrente utilizzata per la stima dei Fabbisogni Standard* negativa o nulla;
- *Retribuzioni lorde al personale dipendente non dirigente con contratto a tempo indeterminato*, al netto delle competenze di anni precedenti, inferiori a 16.000 euro;
- *Retribuzioni lorde al personale dipendente non dirigente con contratto a tempo indeterminato*, al netto delle competenze di anni precedenti, superiori a 60.000 euro;
- *Retribuzioni lorde al personale dipendente dirigente con contratto a tempo indeterminato*, al netto delle competenze di anni precedenti, inferiori a 30.000 euro;
- *Retribuzioni lorde al personale dipendente dirigente con contratto a tempo determinato* inferiore a 30.000 euro;
- *Spesa media del personale per addetto* inferiore a 18.000 euro;
- *Spesa media del personale per addetto* superiore a 80.000 euro;
- *Spese per il personale dichiarate nella prima colonna del quadro T* del questionario FC01D non coerenti con gli importi indicati nel Certificato di Conto Consuntivo nel Quadro 4 al rigo 5 colonne 1, e 7;
- *Spese del personale Funzioni generali* indicati nel Certificato di Conto Consuntivo nel Quadro 4 al rigo 5 colonne 1 al netto delle *Spese del personale* contabilizzate in Funzione 1 e dichiarate nei questionari FC01A,B,C,D e FC02U superiori al valore dell' "Accessorio complessivo dell'Ente";
- *Spese per il personale dichiarate nel quadro T* colonne 1, 2 e 3 del questionario FC01D superiori, con una tolleranza del 5%, all'importo indicato nel Certificato di Conto Consuntivo nel Quadro 4 al rigo 188 colonna 1;
- *Spese dichiarate nella prima colonna del quadro P (P02+P04+P05+P14), del quadro S e del quadro T* del questionario FC01D, al netto delle entrate (R01+R02+R06), superiori con una tolleranza del 5%, alla somma degli importi indicati nel Certificato di Conto Consuntivo nel Quadro 4 al rigo 7,10,15,25,37 colonne 1, 2, 3, 4, 5, 7;



- *Spese dichiarate nelle colonne 1,2,3 del quadro P (P02+P04+P05+P14), del quadro S e del quadro T del questionario FC01D, al netto delle entrate (R01+R02+R06), superiori con una tolleranza del 5%, alla somma degli importi indicati nel Certificato di Conto Consuntivo nel Quadro 4 al rigo 188 colonne 1, 2, 3, 4, 5, 7.*

Così definito il campione di riferimento, pari a 3.882 Enti Locali (di cui 96 Unioni di Comuni e 1 Convenzione di Comuni), si è proceduto alla stima dei Fabbisogni Standard utilizzando la “Funzione dei Fabbisogni Standard” descritta nel paragrafo successivo.



DEFINIZIONE DELLA FUNZIONE DEI FABBISOGNI STANDARD

La specificazione della “Funzione dei Fabbisogni Standard” è stata effettuata individuando la relazione tra la spesa corrente procapite (variabile dipendente)⁶ e l’insieme delle variabili indipendenti descritte nei precedenti paragrafi (“Identificazione delle variabili di contesto”, “Definizione dei livelli dei prezzi”, “Individuazione dei modelli organizzativi”), il tutto all’interno di un modello lineare che presenta le caratteristiche di una funzione di spesa.

Nel modello di stima della “Funzione dei Fabbisogni Standard” la spesa corrente è stata rapportata alla popolazione residente al 31/12/2009, che costituisce il gruppo client di riferimento per Altri Servizi Generali.

L’utilizzo, come variabile dipendente, della spesa corrente procapite è preferibile in quanto permette di ridurre i problemi di eteroschedasticità presenti nei dati.

Le tipologie di variabili indipendenti utilizzate nel processo di stima della “Funzione dei Fabbisogni Standard” sono di seguito elencate:

- variabili di contesto relative alla domanda (Q), che misurano gli aspetti demografici e socio-economici necessari a catturare le preferenze/necessità locali circa la domanda di Altri Servizi Generali;
- variabili di contesto relative all’offerta (A), che sono composte dalle caratteristiche ambientali che influiscono sulla produttività totale dei fattori produttivi e dalla tipologia/modalità di offerta dei servizi;
- fattori esogeni di carico (g_s);
- livello dei prezzi dei fattori produttivi (p).

Di seguito viene riportata la specificazione del modello utilizzato per la determinazione dei Fabbisogni Standard:

$$y_i = \alpha + \beta' X_i + \gamma' W_i + \delta' Z_i + \varepsilon_i \quad (4)$$


dove:

- il pedice i corrisponde all’indice dell’Ente Locale;
- y_i è la variabile dipendente del modello dei Fabbisogni Standard (la spesa corrente procapite definita nell’**Allegato 4**).

Le variabili indipendenti sono suddivise nei tre vettori descritti di seguito in base al trattamento che subiranno nella successiva fase di applicazione. In particolare:

- X_i è il vettore delle variabili indipendenti del modello dei Fabbisogni Standard utilizzate sia nella fase di costruzione, sia nella fase di applicazione del modello dei Fabbisogni Standard, in base ai valori specifici di ogni ente. Facendo riferimento all’equazione (3) si tratta delle variabili di contesto relative alla domanda (Q), delle variabili di contesto relative all’offerta (A) e dei fattori esogeni di carico (g_s).
- W_i è il vettore delle variabili indipendenti del modello dei Fabbisogni Standard che possono diventare variabili “obiettivo” per l’Ente Locale. Tali variabili sono utilizzate così come dichiarate dall’Ente in fase di costruzione della “Funzione dei Fabbisogni Standard”, in modo da evitare possibili distorsioni nella stima della funzione; mentre nella fase di applicazione della metodologia possono assumere un valore W^* prefigurabile come obiettivo da raggiungere per l’Ente Locale. Rientrano, tipicamente, tra le variabili W_i i prezzi dei fattori produttivi (p), che nel caso di Altri Servizi Generali è la *Spesa media del personale per addetto*.
- Z_i sono le variabili indipendenti del modello dei Fabbisogni Standard che spiegano i differenziali di spesa relativi ai modelli organizzativi utilizzati dall’Ente Locale, alla modalità di svolgimento del servizio e alla collocazione territoriale dell’Ente Locale per la gestione di Altri Servizi Generali. Rientrano in questo gruppo di variabili le entrate medie da Titoli I, II, III del CCC per gli anni 2004-2008. Tali variabili sono utilizzate in fase di costruzione della “Funzione dei Fabbisogni Standard”, in modo da catturare la loro componente di variabilità e ottenere, di conseguenza, stime dei coefficienti

⁶ Le modalità di calcolo della spesa corrente ai fini della determinazione dei Fabbisogni Standard sono riportate nell’**Allegato 4**.



consistenti; mentre nella fase di applicazione della metodologia l'impatto sul fabbisogno di tali variabili viene "sterilizzato" assumendo un valore di riferimento Z^* in modo da attribuire ad ogni Comune un Fabbisogno Standard indipendente dalle scelte organizzative finora adottate, dalla modalità organizzativa, dalla tipologia del servizio e dalla collocazione territoriale.

Nell'equazione (4), inoltre, è importante precisare che:

- $\alpha, \beta, \gamma, \delta$ sono i vettori dei coefficienti che verranno stimati con il metodo di regressione di seguito descritto;
- ε_i rappresenta l'errore di regressione, di media zero, incorrelato con X_i, W_i e Z_i , ma potenzialmente eteroschedastico.

Come modello empirico di stima della "Funzione dei Fabbisogni Standard" è stata scelta una specificazione lineare, nella quale le variabili sono standardizzate rispetto al valore medio (si veda in particolare l'**Allegato 6**). In assenza, infatti, di particolari assunzioni circa la forma funzionale della funzione di produzione degli Enti Locali e della funzione di utilità dei cittadini, il modello lineare corrisponde alla più semplice rappresentazione empirica della funzione di spesa quale forma ridotta del modello strutturale di domanda e offerta del servizio pubblico locale. Inoltre, la specificazione lineare permette una maggiore leggibilità delle variabili utilizzate e dei relativi coefficienti di stima.

La stima dei coefficienti della "Funzione dei Fabbisogni Standard" è stata ottenuta utilizzando il metodo dei minimi quadrati ordinari (OLS), controllando l'eventuale presenza di eteroschedasticità tramite la matrice di covarianza proposta da MacKinnon and White (1985)⁷ di tipo 3, raccomandato anche da Long and Ervin (2000)⁸ in particolare per piccoli campioni.

Al fine di garantire la consistenza delle stime sono stati utilizzati i seguenti test statistici:

- la distanza di Cook (D di Cook), comunemente utilizzata per stimare l'influenza di un'unità sulla stime OLS;
- analisi dei Leverage points, che permette di identificare le unità maggiormente distanti dai corrispondenti fitted values;
- la coerenza dei Residui "studentizzati" (Rstudent) ovvero divisi per la standard deviation;
- analisi dei Dfbetas, per l'esame delle osservazioni che influenzano in misura rilevante le stime dei parametri.

Le unità che sulla base dei test statistici sono state individuate come outlier o come valori estremi sono state eliminate dal campione di stima.

La selezione delle variabili indipendenti statisticamente significative è stata effettuata con il metodo "Stepwise", validata anche da un approccio "general-to-specific" e "specific-to-general".

Nell'**Allegato 6** vengono riportate le variabili, i rispettivi coefficienti della "Funzione dei Fabbisogni Standard" stimata, i coefficienti standardizzati⁹ e le relative elasticità¹⁰ rispetto ai valori medi.

⁷ MacKinnon, James G. & White, Halbert (1985), "Some heteroskedasticity-consistent covariance matrix estimators with improved finite sample properties," Journal of Econometrics, Elsevier, vol. 29(3), pages 305-325.

⁸ J. Scott Long, Laurie H. Ervin (2000), "Using Heteroskedasticity consistent standard errors in the linear regression model", The American Statistician, Vol. 54, No. 3.

⁹ I coefficienti standardizzati sono calcolati dividendo il coefficiente della "Funzione dei Fabbisogni Standard" stimata per il rapporto tra le deviazioni standard della variabile dipendente e del rispettivo regressore.

¹⁰ Le elasticità sono calcolate dividendo il coefficiente della "Funzione dei Fabbisogni Standard" stimata per il rapporto tra le medie della variabile dipendente e del rispettivo regressore. Per le variabili dicotomiche il valore medio del regressore è stato sostituito dal valore unitario.



Nell'ambito della "Funzione dei Fabbisogni Standard" relativa ad Altri Servizi Generali sono risultate significative le seguenti variabili X_i :

| | |
|-----------------------|---|
| Variabili di contesto | Numero Protocolli in entrata e in uscita |
| | Numero Circoscrizioni |
| | Livello altimetrico del municipio |
| Economie di scale | Popolazione legale residente al 31/12/2009 |
| | Popolazione legale residente – Funzione Inversa – Economie di scala |

Nell'ambito della "Funzione dei Fabbisogni Standard" è risultata significativa la seguente variabile W_i :

| | |
|-------------------------------|---------------------------------------|
| Prezzi dei fattori produttivi | Spesa media del personale per addetto |
|-------------------------------|---------------------------------------|

Infine, sono risultate significative le seguenti variabili Z_i :

| | |
|--------------------------------------|--|
| Modelli organizzativi | Comuni con gestione associata in Unione di Comuni |
| Modalità di svolgimento del servizio | Ente con Direttore Generale esterno |
| | Ente con Direttore Generale interno |
| Territorialità | Regioni |
| Entrate | Media delle Entrate da Titoli I, II, III del CCC per gli anni 2004-2008 deflazionata |

Le formule di calcolo delle variabili indipendenti sono riportate nell'**Allegato 5**.

Nella **Tabella 9** è riportato il profilo medio delle variabili indipendenti della "Funzione dei Fabbisogni Standard" per classe dimensionale, per area territoriale e per regione. Le statistiche sono state elaborate sul campione di 3.882 Enti Locali utilizzati per la definizione della "Funzione dei Fabbisogni Standard".




Tabella 9 - Profilo medio delle variabili indipendenti per classe dimensionale, per area territoriale e per regione
(Valori medi ponderati per la popolazione residente)

| Classe dimensionale | CONTESTO - Numero di Protocolli in entrata e in uscita - Valore per 1.000 abitanti | CONTESTO - Numero di Circoscrizioni - Valore per 1.000 abitanti | CONTESTO - Livello altimetrico del municipio | PREZZI - Costo totale medio del lavoro | ENTRATE - Media delle Entrate da Titoli I, II, III del CCC per gli anni 2004- 2008 deflazionata |
|----------------------------|---|---|--|--|---|
| Meno di 500 Abitanti | 9.291,69 | 0,01 | 593,53 | 43.540,80 | 1.346,40 |
| 500 - 999 Abitanti | 5.479,01 | 0,01 | 474,08 | 46.292,66 | 995,39 |
| 1.000 - 1.999 Abitanti | 3.880,34 | 0,00 | 396,04 | 48.126,89 | 825,54 |
| 2.000 - 2.999 Abitanti | 3.171,29 | 0,00 | 330,22 | 47.945,44 | 753,95 |
| 3.000 - 4.999 Abitanti | 2.674,79 | 0,01 | 288,03 | 47.680,57 | 741,12 |
| 5.000 - 9.999 Abitanti | 2.287,69 | 0,00 | 215,45 | 46.179,76 | 690,86 |
| 10.000 - 19.999 Abitanti | 1.972,35 | 0,01 | 165,69 | 43.774,88 | 706,23 |
| 20.000 - 59.999 Abitanti | 1.412,40 | 0,01 | 165,64 | 43.514,25 | 778,81 |
| 60.000 - 99.999 Abitanti | 1.267,55 | 0,04 | 118,56 | 46.014,50 | 901,57 |
| 100.000 - 249.999 Abitanti | 919,07 | 0,04 | 76,51 | 40.560,33 | 955,70 |
| 250.000 - 499.999 Abitanti | 1.247,15 | 0,02 | 42,10 | 47.554,30 | 1.266,91 |
| Oltre 500.000 Abitanti | 910,24 | 0,01 | 70,36 | 56.305,83 | 1.444,90 |
| Area Territoriale | | | | | |
| Nord-ovest | 1.914,88 | 0,01 | 198,29 | 44.124,37 | 935,64 |
| Nord-est | 1.792,70 | 0,02 | 89,15 | 43.561,44 | 822,95 |
| Centro | 1.520,27 | 0,01 | 149,26 | 50.647,79 | 1.068,36 |
| Sud | 1.552,32 | 0,01 | 185,77 | 48.867,38 | 763,49 |
| Regione | | | | | |
| Piemonte | 2.414,03 | 0,01 | 282,84 | 43.994,48 | 891,88 |
| Lombardia | 1.727,17 | 0,01 | 188,31 | 43.978,71 | 906,45 |
| Veneto | 2.142,45 | 0,01 | 82,30 | 45.135,79 | 733,43 |
| Liguria | 1.754,86 | 0,02 | 46,87 | 45.274,45 | 1.209,81 |
| Emilia-Romagna | 1.427,13 | 0,03 | 96,31 | 41.915,91 | 916,53 |
| Toscana | 1.661,69 | 0,02 | 133,51 | 44.645,81 | 979,01 |
| Umbria | 2.036,03 | 0,01 | 389,88 | 41.021,33 | 915,11 |
| Marche | 1.907,84 | 0,03 | 201,05 | 42.926,29 | 868,91 |
| Lazio | 1.211,91 | 0,01 | 106,08 | 59.186,97 | 1.220,98 |
| Abruzzo | 2.380,85 | 0,01 | 296,26 | 47.266,37 | 745,20 |
| Molise | 2.343,60 | 0,01 | 483,62 | 43.664,82 | 807,51 |
| Campania | 1.249,92 | 0,01 | 119,18 | 53.390,31 | 883,14 |
| Puglia | 1.380,16 | 0,01 | 116,28 | 46.467,74 | 601,63 |
| Basilicata | 2.529,92 | 0,00 | 610,29 | 47.152,22 | 815,38 |
| Calabria | 1.867,01 | 0,02 | 286,73 | 42.582,90 | 751,40 |
| TOTALE | 1.713,21 | 0,01 | 162,62 | 46.675,93 | 906,64 |





Tabella 9 - Profilo medio delle variabili indipendenti per classe dimensionale, per area territoriale e per regione
(Valori medi ponderati per la popolazione residente)

| Classe dimensionale | MODELLO ORGANIZZATIVO | MODALITÀ DI SVOLGIMENTO DEL SERVIZIO | MODALITÀ DI SVOLGIMENTO DEL SERVIZIO |
|----------------------------|--|--|--|
| | - Comuni con gestione associata in Unione di Comuni % Compilazione | - Comuni con direttore generale interno % Compilazione | - Comuni con direttore generale esterno % Compilazione |
| Meno di 500 Abitanti | 0,83 | 14,94 | 1,66 |
| 500 - 999 Abitanti | 0,56 | 14,69 | 1,98 |
| 1.000 - 1.999 Abitanti | 1,21 | 22,54 | 1,97 |
| 2.000 - 2.999 Abitanti | 0,86 | 30,45 | 1,51 |
| 3.000 - 4.999 Abitanti | 2,48 | 34,63 | 1,71 |
| 5.000 - 9.999 Abitanti | 2,97 | 42,15 | 1,13 |
| 10.000 - 19.999 Abitanti | 4,28 | 58,03 | 2,78 |
| 20.000 - 59.999 Abitanti | 5,51 | 49,63 | 11,76 |
| 60.000 - 99.999 Abitanti | 15,91 | 56,82 | 27,27 |
| 100.000 - 249.999 Abitanti | 5,00 | 50,00 | 35,00 |
| 250.000 - 499.999 Abitanti | 0,00 | 50,00 | 75,00 |
| Oltre 500.000 Abitanti | 0,00 | 60,00 | 40,00 |
| Area territoriale | | | |
| Nord-ovest | 2,46 | 42,34 | 3,57 |
| Nord-est | 4,79 | 41,53 | 2,88 |
| Centro | 2,11 | 29,87 | 3,08 |
| Sud | 1,18 | 19,03 | 2,26 |
| Regione | | | |
| Piemonte | 3,64 | 38,65 | 3,64 |
| Lombardia | 2,11 | 42,97 | 3,92 |
| Veneto | 2,93 | 43,52 | 1,71 |
| Liguria | 0,00 | 53,28 | 0,73 |
| Emilia-Romagna | 8,29 | 37,79 | 5,07 |
| Toscana | 1,82 | 31,82 | 5,00 |
| Umbria | 1,64 | 14,75 | 0,00 |
| Marche | 4,83 | 45,52 | 2,07 |
| Lazio | 0,53 | 20,53 | 2,63 |
| Abruzzo | 1,44 | 12,95 | 1,44 |
| Molise | 6,90 | 20,69 | 1,72 |
| Campania | 0,00 | 16,78 | 2,96 |
| Puglia | 2,76 | 33,10 | 4,83 |
| Basilicata | 0,00 | 18,07 | 0,00 |
| Calabria | 0,50 | 16,42 | 1,00 |
| TOTALE | 2,47 | 34,65 | 3,07 |



APPLICAZIONE METODOLOGIA PER IL CALCOLO DEL FABBISOGNO STANDARD

Una volta ottenute le stime dei coefficienti della “Funzione dei Fabbisogni Standard” in base al modello (4) si è ottenuto il valore atteso della spesa corrente procapite (\hat{y}_i):

$$\hat{y}_i = \hat{\alpha} + \hat{\beta}'X_i + \hat{\gamma}'W_i + \hat{\delta}'Z_i$$

Si è, quindi, proceduto alla stima del Fabbisogno Standard (FS), per ogni Comune, considerando la sterilizzazione dell’impatto delle variabili Z_i e considerando per le variabili W_i i valori corrisposti dall’Ente Locale:

$$FS_i = \hat{\alpha} + \hat{\beta}'X_i + \hat{\delta}'Z_i^* + \hat{\gamma}'W_i \quad (5)$$

Di seguito sono illustrate le modalità di sterilizzazione delle variabili Z_i :


| | |
|---|---|
| Comuni con gestione associata in Unione di Comuni | $Z_{1i}^* = 0$ |
| Ente con Direttore Generale esterno | $Z_{2i}^* = 0$ |
| Ente con Direttore Generale interno | $Z_{3i}^* = 0$ |
| Totale entrate (Media delle Entrate da Titoli I, II, III del CCC per gli anni 2004-2008 deflazionata) | $Z_{4i}^* = \bar{Z}_{4i}$ = mediana di fascia di popolazione (Tabella.10) |
| Regioni | $Z_{5i}^* = 0$ |

Tabella 10 – Mediana della Media delle Entrate da Titoli I, II, III del CCC per gli anni 2004-2008 deflazionata classi dimensionali

| Classi dimensionali | Mediana della Media delle Entrate da Titoli I, II, III del CCC per gli anni 2004-2008 deflazionata (euro) |
|----------------------------|---|
| Meno di 500 Abitanti | 1.112,02 |
| 500 - 999 Abitanti | 862,28 |
| 1.000 - 1.999 Abitanti | 738,18 |
| 2.000 - 2.999 Abitanti | 683,52 |
| 3.000 - 4.999 Abitanti | 669,08 |
| 5.000 - 9.999 Abitanti | 631,66 |
| 10.000 - 19.999 Abitanti | 677,35 |
| 20.000 - 59.999 Abitanti | 734,02 |
| 60.000 - 99.999 Abitanti | 906,82 |
| 100.000 - 249.999 Abitanti | 960,41 |
| 250.000 - 499.999 Abitanti | 1.448,63 |
| Oltre 500.000 Abitanti | 1.463,89 |

Ne consegue che la differenza Δ_i tra il valore di spesa corrente procapite ed il Fabbisogno Standard è pari a:

$$\Delta_i = y_i - FS_i = \hat{\delta}'(Z_i - Z_i^*) + \hat{\varepsilon}_i \quad (6)$$



Seguendo questo schema, la differenza Δ_i può essere scomposta in due componenti additive:

$\Delta_{i1} = \hat{\delta}'(\mathbf{Z}_i - \mathbf{Z}_i^*)$ che misura la differenza connessa con le variabili che indicano le scelte gestionali eterogenee o la collocazione territoriale dell'Ente;

$\Delta_{i2} = \hat{\varepsilon}_i$ che rappresenta la parte restante della differenza, tra il valore di spesa corrente procapite e il Fabbisogno Standard stimato, attribuibile alla componente stocastica.

Dopo la stima del Fabbisogno Standard (FS) è possibile calcolare per ogni Comune un indicatore di fabbisogno relativo, corrispondente al coefficiente di riparto FS_CR_i riportato di seguito:

$$FS_CR_i = \frac{N_i \cdot FS_i}{\sum_i N_i \cdot FS_i} \quad (7)$$

dove N_i è la numerosità del *gruppo clienti*, che per Altri Servizi Generali corrisponde alla popolazione residente.

Tale indicatore di fabbisogno relativo (FS_CR_i) va utilizzato, congiuntamente con quelli delle altre funzioni fondamentali, per il calcolo, per ogni ente, di un coefficiente di riparto complessivo della spesa di riferimento per le funzioni fondamentali in linea con i saldi generali di finanza pubblica.

Si precisa che per i Comuni appartenenti ad Unioni di Comuni o a Convenzioni di Comuni, il Fabbisogno Standard è stato calcolato attribuendo i dati "consolidati" dell'Unione/Convenzione di appartenenza ad eccezione delle variabili elencate di seguito per le quali, nella fase di applicazione della metodologia di calcolo dei Fabbisogni Standard, viene preso in considerazione il dato del singolo comune.

- Variabili che colgono gli aspetti legati alle economie di scala ("Popolazione residente - Funzione Inversa", "Popolazione residente")
- "Media delle Entrate da Titoli I, II, III del CCC per gli anni 2004-2008 deflazionata"

L'applicazione della metodologia per il calcolo dei Fabbisogni Standard ha riguardato tutti i Comuni, anche quelli esclusi dalla costruzione del campione di riferimento utilizzato per la stima dei Fabbisogni Standard.

In particolare, per gli Enti Locali esclusi dal campione di riferimento utilizzato per la stima dei Fabbisogni Standard è stata presa a riferimento la *mediana della Spesa media del personale per addetto ponderata* calcolata a livello nazionale con riferimento alla classe dimensionale di appartenenza riportata nella tabella seguente:

Tabella 11 - Mediana della Spesa media del personale per addetto ponderata

| Classi dimensionali | Mediana della Spesa media del personale per addetto ponderata |
|----------------------------|---|
| Meno di 500 Abitanti | 41.422,01 |
| 500 - 999 Abitanti | 42.451,67 |
| 1.000 - 1.999 Abitanti | 44.519,61 |
| 2.000 - 2.999 Abitanti | 44.720,06 |
| 3.000 - 4.999 Abitanti | 45.752,88 |
| 5.000 - 9.999 Abitanti | 43.477,28 |
| 10.000 - 19.999 Abitanti | 41.484,10 |
| 20.000 - 59.999 Abitanti | 41.042,83 |
| 60.000 - 99.999 Abitanti | 41.979,70 |
| 100.000 - 249.999 Abitanti | 40.616,93 |
| 250.000 - 499.999 Abitanti | 42.559,55 |
| Oltre 500.000 Abitanti | 65.838,29 |



Nell'ambito della metodologia per il calcolo dei Fabbisogni Standard è stata effettuata un'analisi di normalità della seguente variabile indipendente desunta dal questionario:

- *Numero di Protocolli in entrata ed in uscita (Procapite).*

Per questa variabile è stata analizzata la relativa distribuzione percentilica per classe dimensionale, individuando dei valori soglia normali di riferimento.

Per tutti i comuni in fase di applicazione dei fabbisogni standard, i valori delle variabili indipendenti inferiori alla soglia minima di riferimento e i valori superiori alla soglia massima di riferimento sono stati riportati al valore della relativa soglia di riferimento.

Per la variabile "Numero di Protocolli in entrata ed in uscita (Procapite)" sono stati individuati i valori di normalità riportati nella tabella seguente:

Tabella 12– Valori di normalità della variabile "Numero di Protocolli in entrata ed in uscita (Procapite)"

| Classi dimensionali | Soglia Minima | Soglia Massima |
|----------------------------|---------------|----------------|
| Meno di 500 Abitanti | 4,75 | 18,40 |
| 500 - 999 Abitanti | 3,14 | 8,5 |
| 1.000 - 1.999 Abitanti | 2,31 | 5,92 |
| 2.000 - 2.999 Abitanti | 2,05 | 4,56 |
| 3.000 - 4.999 Abitanti | 1,78 | 3,77 |
| 5.000 - 9.999 Abitanti | 1,48 | 3,24 |
| 10.000 - 19.999 Abitanti | 1,19 | 2,9 |
| 20.000 - 59.999 Abitanti | 0,86 | 2,24 |
| 60.000 - 99.999 Abitanti | 0,71 | 2,02 |
| 100.000 - 249.999 Abitanti | 0,49 | 1,54 |
| 250.000 - 499.999 Abitanti | 0,49 | 1,54 |
| Oltre 500.000 Abitanti | 0,49 | 1,54 |

Per la variabile "Numero di Circoscrizioni (Procapite)" sono stati riportati a zero i valori per i comuni sotto la soglia dei 250.000 abitanti come da "legge 26 marzo 2010, n. 42" col quale, dal 2011 in poi, si impedisce la rielezione dei Consigli di circoscrizione nei comuni con popolazione inferiore ai 250.000 abitanti."

Inoltre, per limitare gli effetti connessi con l'economia di scala, il valore della variabile "Popolazione residente - Funzione Inversa" nel caso in cui la popolazione risulti minore o uguale a 100 abitanti, è stata posta pari a 1/100.

Per i Comuni di Aurano, Caprezzo e Intragna che non hanno risposto al questionario, in fase di applicazione, sono stati utilizzati, per le variabili desunte dal questionario, i valori mediani in relazione alla classe dimensionale di appartenenza. Dal momento che tali Comuni ricadono tutti nella stessa classe dimensionale (meno di 500 abitanti), i valori mediani delle variabili desunte dal questionario non oggetto di sterilizzazione sono elencati nella tabella sottostante:



Tabella 13 – Valori mediani della classe dimensionale con meno di 500 abitanti utilizzati per gli enti che non hanno risposto al questionario

| Variabile di questionario utilizzata nella stima dei Fabbisogni Standard | Valore Mediano (fascia con meno di 500 abitanti) |
|--|---|
| Spesa media del personale per addetto ponderata | 41.422,01 |
| Numero di Protocolli in entrata ed in uscita | 2.575 |
| Numero di Circostrizioni | 0 |

La “Funzione dei Fabbisogni Standard” è stata applicata senza particolari indicazioni anche ai Comuni scartati per *Spesa Corrente utilizzata per la stima dei Fabbisogni Standard* dichiarata negativa o nulla e per i Comuni che non hanno presentato il Certificato di Conto Consuntivo per l’anno 2009.

Si precisa che il Fabbisogni Standard non ha diretta valenza dal punto di vista finanziario, ma è solo di ausilio al calcolo dei coefficienti di riparto.

Nell’**Allegato 7** vengono riportati, per ogni Comune, i coefficienti di riparto relativi al Fabbisogni Standard di riferimento per Altri Servizi Generali.



ALLEGATI

ALLEGATO 1 - MODELLO TEORICO DI RIFERIMENTO

Si consideri uno stato suddiviso in varie giurisdizioni il cui governo locale, eletto democraticamente dai cittadini residenti, ha la funzione di amministrare la fornitura dei servizi pubblici locali utilizzando come fonte di finanziamento le imposte locali a carico dei residenti la cui capacità fiscale è perequata dallo stato centrale¹¹. La domanda di servizi pubblici locali è espressa durante il periodo elettorale e se si assume la validità del teorema dell'elettore mediano, la competizione elettorale porterà alla vittoria il partito il cui programma massimizza l'utilità dell'elettore mediano sotto il suo vincolo di bilancio:

$$\max_{C, G_e} u(C, G_e) \text{ s. t. } \tilde{R} = \tilde{C} + t\tilde{B}; tNB = yG_e \quad (8)$$

dove C è il livello di consumo privato, G_e è il livello dei servizi pubblici locali (dove il pedice e identifica l'output come endogeno) \tilde{R} è il livello di reddito, t e \tilde{B} sono rispettivamente l'aliquota delle imposte locali e la base imponibile. Tutte le variabili, ad eccezione dell'aliquota t , sono riferite ai valori mediani relativi alla giurisdizione in esame. Il livello delle imposte locali, espresso attraverso l'aliquota t , è annunciato in campagna elettorale in modo tale da pareggiare il vincolo di bilancio del governo locale¹², dove y è il costo unitario di fornitura del servizio pubblico locale; B è la base imponibile media; N è la popolazione residente. Quindi, l'aliquota delle imposte locali è data dal rapporto tra il costo totale del servizio pubblico locale e la base imponibile complessiva $\frac{yG_e}{NB}$.

Risolvendo il problema dell'elettore mediano in (8), assumendo che lo scostamento tra la base imponibile media e la base imponibile mediana risulti di modica entità, si ottiene la domanda di servizio pubblico G_e che espressa in termini unitari diventa:

$$g_e = d(R, Q, y) \quad (9)$$

dove Q rappresenta gli aspetti demografici e socio-economici che caratterizzano le preferenze/necessità dei cittadini.

A questo punto il governo locale eletto sarà quello che riuscirà a produrre g_e al minor costo possibile in modo da minimizzare l'aliquota t e quindi il carico fiscale sull'elettore mediano. Il mantenimento di questa politica durante

¹¹ Tra le fonti di finanziamento degli enti locali un ruolo fondamentale è assunto anche dai trasferimenti intergovernativi, questi ultimi sono trascurati nel modello in quanto non influenzano le scelte dei cittadini e degli amministratori locali. Questa impostazione è pienamente in linea, inoltre, con il futuro assetto del sistema di finanziamento della spesa corrente delle funzioni fondamentali degli enti locali italiani in cui i trasferimenti avranno solo natura perequativa (L. 42 / 2009 art. 11 comma 1B).

¹² Nell'annunciare il livello ottimale delle imposte locali, si assume che i candidati seguano una strategia *Cournot-Nash* trattando le scelte annunciate nelle altre giurisdizioni come parametri.



il periodo post-elettorale sarà garantita dalla volontà del governo in carica di massimizzare la sua probabilità di rielezione. Inoltre, l'obiettivo della minimizzazione del costo di produzione è ampiamente giustificato se si considera l'ipotesi di Tiebout¹³, che costituisce la colonna portante di molti modelli teorici di finanza pubblica locale¹⁴. Un'ultima giustificazione dell'obiettivo di minimizzazione del costo di produzione proviene, infine, dai vincoli di spesa imposti dal governo centrale. Sulla scorta di queste assunzioni, quindi, il problema di ottimizzazione del governo locale può essere stilizzato nel modo seguente:

$$\min_x t \quad \text{s.t.} \quad t = \frac{x'p}{NB}; \quad G_e = g(x, A, g_s) \quad (10)$$

dove x è il vettore degli input e p è il vettore dei rispettivi prezzi. Al vincolo legato al pareggio del bilancio, in questo caso, si aggiunge quello della funzione di produzione dei servizi pubblici. Nella funzione di produzione si assume che la produttività totale dei fattori è composta di due variabili:

- g_s volta a catturare le risorse impiegate nei fattori esogeni di carico (si tratta, ad esempio, dei servizi svolti dal Comune per Amministrazioni di livello superiore ed in generale di attività non direttamente riconducibili alle scelte locali);
- A che cattura l'impatto dei fattori ambientali esogeni sulla capacità di produzione del servizio pubblico locale¹⁵.

Risolvendo il problema di ottimizzazione del governo locale nella (10), si ottengono le funzioni di domanda degli input e quindi la seguente funzione del costo unitario di produzione dei servizi pubblici:

$$\frac{Y}{N} = s(g_e, g_s, p, A) \quad (11)$$

dove $Y = yG_e$ corrisponde al costo totale.


In conclusione, il livello ottimale di servizio pubblico locale e il suo costo di fornitura procapite sono determinati simultaneamente all'interno di un modello strutturale di due equazioni: la (9) e la (11). Sia il costo, sia la domanda dei servizi pubblici, sono variabili endogene il cui valore ottimale scaturisce dall'interazione tra amministratori locali e cittadini nel processo di allocazione delle risorse tra settore pubblico e settore privato.

¹³ Secondo l'ipotesi di Tiebout i cittadini esaminano i pacchetti fiscali offerti dalle varie giurisdizioni e decidono di localizzare la propria residenza nella giurisdizione che offre la migliore combinazione tra imposte locali e servizi pubblici, di qui la celebre espressione secondo cui in base all'ipotesi di Tiebout i cittadini votano con i piedi.

¹⁴ Per una rassegna generale dei modelli teorici di finanza pubblica locale si consideri: Daniel L. Rubinfeld (1987) "The Economics of the Local Public Sector" in A. Auerbach e M. Feldstein, eds., Handbook of Public Economics, Volume 2, pp. 571-645;

Stephen L. Ross e John Yinger (1999) "Sorting and Voting: A Review of the Literature on Urban Public Finance." in Cheshire, Paul, e Edwin S. Mills (eds.), Handbook of Regional and Urban Economics, Volume 3, pp. 2001-2060.

¹⁵ La variabile A da ultimo, misura come la produzione dei servizi pubblici locali è influenzata dalle caratteristiche ambientali dell'ente. Per ambiente s'intende, per esempio, sia gli aspetti morfologici, sia quelli di tipo socio-economici che non influenzano, però, le preferenze locali circa il livello dei servizi pubblici. Si tratta, in sostanza, di tutti quegli elementi esogeni che possono in qualche modo favorire oppure ostacolare, a parità di altre condizioni, la fornitura dei beni pubblici locali.



A questo punto, sostituendo l'equazione (9) nella (11), e in virtù della sostanziale equivalenza tra il costo unitario e quello procapite, si ottiene il costo unitario dei servizi in funzione di tutte le variabili esogene:

$$y = f(Q, R, p, A, g_s) \quad (12)$$

L'equazione (12), però, non ha più le proprietà di una funzione di costo, perché non presenta tra le variabili indipendenti la quantità di servizio pubblico locale domandata in equilibrio. La (12) esprime, invece, il livello di spesa corrente procapite ottimale in funzione delle preferenze/necessità dei cittadini e delle altre caratteristiche dell'Ente Locale.

In conclusione, il modello teorico ci dà indicazioni ben precise su come procedere alla valutazione del fabbisogno stimando una funzione di spesa che presenta a sinistra del modello la spesa storica unitaria e a destra le seguenti categorie di variabili:

- La prima include il reddito e gli aspetti demografici e socio-economici necessari a catturare le preferenze/necessità locali circa la domanda di servizi pubblici (variabili di contesto relative alla domanda);
- La seconda è costituita dai prezzi dei fattori produttivi;
- La terza è composta dalle caratteristiche ambientali che influiscono sulla produttività totale dei fattori (variabili di contesto relative all'offerta);
- L'ultima è rappresentata da un insieme di variabili relative ai fattori esogeni di carico.



ALLEGATO 2 - IL QUESTIONARIO FC01D



QUESTIONARIO FC01D – Altri Servizi Generali


| Funzioni generali di amministrazione, di gestione e di controllo | | | | |
|---|---|--|--------|--------------------|
| - Organi istituzionali, partecipazione e decentramento | | | | |
| - Segreteria generale, Personale e Organizzazione | | | | |
| - Gestione economica, Finanziaria, Programmazione, Provveditorato e Controllo di Gestione | | | | |
| - Gestione dei beni demaniali e patrimoniali | | | | |
| - Altri servizi generali | | | | |
| QUADRO A Elementi specifici | A01 | Consiglieri | Numero | |
| | A02 | Assessori | | |
| | A03 | Commissioni istituite | | |
| | A04 | Componenti delle commissioni | | |
| | A05 | Circoscrizioni | | |
| | A06 | Consiglieri circoscrizioni | | |
| | A07 | Frazioni comprese nell'Ente | | |
| | A08 | Protocolli in entrata | | |
| | A09 | Protocolli in uscita | | |
| | A10 | Dipendenti dell'Ente | | |
| | A11 | Mezzi a motore in dotazione all'Ente | | |
| | A12 | Computer in dotazione all'Ente | | |
| | A13 | Unità immobiliari di proprietà dell'Ente | | |
| | A14 | Unità immobiliari prese in locazione dall'Ente | | |
| | A15 | Terreni di proprietà dell'Ente | | |
| | A16 | Terreni presi in locazione dall'Ente | | |
| | A17 | Ente che ha adottato Contabilità analitica | | Barrare la casella |
| | A18 | Ente dotato di inventario | | Barrare la casella |
| | A19 | Ente con Direttore Generale interno | | Barrare la casella |
| | A20 | Ente con Direttore Generale esterno | | Barrare la casella |
| | QUADRO B Servizi oggetto del questionario gestiti in forma associata | Gestione Associata in Unione di comuni | | |
| B01 | | Nome dell'Unione di appartenenza | | |
| Gestione Associata in Consorzio | | | | |
| B02 | | Codice fiscale del Consorzio | | |
| Gestione Associata in Convenzione tra comuni | | | | |
| B03 | | Comune capofila | | |
| Gestione Associata in Comunità montana | | | | |
| B04 | Nome della Comunità montana | | | |
| Altre forme di Gestione Associata | | | | |
| B05 | Nome della forma di gestione associata | | | |
| B06 | Comune capofila | | | |





QUESTIONARIO FC01D – Altri Servizi Generali

| QUADRO D Personale impiegato direttamente dall'Ente, addetto ai Servizi oggetto del questionario, anche se contabilizzato in altre Funzioni/ Servizi | | Unità persona/anno | | % della Unità persona/anno dedicate ai Servizi oggetto del questionario |
|---|---|------------------------------|------------------------------|---|
| | | | | % |
| D01 | Personale dipendente non dirigente con contratto a tempo indeterminato | | | % |
| D02 | Personale dipendente dirigente con contratto a tempo indeterminato | | | % |
| D03 | Incarichi conferiti ai sensi dell'art.110, commi 1 e 2 D.Lgs. n. 267/2000 | | | % |
| D04 | Personale dipendente non dirigente con contratto a tempo determinato | | | % |
| D05 | Collaborazioni coordinate e continuative, altre forme di rapporto di lavoro flessibile | | | % |
| D06 | Lavoratori socialmente utili e Lavoratori di pubblica utilità | | | % |
| D07 | Personale in convenzione (ai sensi degli artt. 13 e 14 del CCNL 22 gennaio 2004) | | | % |
| D08 | Personale previsto dall'art.90 del D.L.vo n. 267/2000 | | | % |
| D09 | Personale di cui all'art. 76 comma 1 del D.L. 112/2008, eccetto quello per gli incarichi conferiti ex art.110 D.Lgs. 267/2000 già considerato nei righi D03 e D05 | | | % |
| D10 | Dipendenti comandati presso altri enti | | | |
| D11 | Dipendenti distaccati presso altri enti | | | |
| D12 | Dipendenti che hanno usufruito di corsi di formazione | | Numero | |
| D13 | Ore complessive di formazione | | Numero | |
| QUADRO E Unità locali | | Unità locali in proprietà | Unità locali in locazione | Unità locali in uso gratuito |
| E01 | Numero complessivo di unità locali | | | Numero |
| E02 | - di cui decentrate | | | Numero |
| E03 | Superficie dei locali adibiti ad ufficio | | | Mq |
| E04 | Superficie dei locali adibiti ad archivio | | | Mq |
| E05 | Superficie dei locali adibiti a magazzino coperto | | | Mq |
| E06 | Superficie dei locali adibiti a magazzino scoperto | | | Mq |
| E07 | Sportelli destinati all'apertura al pubblico | | | Numero |
| QUADRO F Dotazioni Strumentali per i Servizi oggetto del questionario | | Numero | | |
| F01 | Motoveicoli di servizio | | | |
| F02 | Ciclomotori di servizio | | | |
| F03 | Autoveicoli di servizio | | | |
| F04 | Altri veicoli a motore di servizio | | | |
| F05 | Fotocopiatrici, scanner e stampanti | | | |
| F06 | Computer | | | |
| F07 | Server dedicati | | | |
| F08 | Software di contabilità analitica | | | Numero la cassa |
| QUADRO L Modalità di svolgimento del Servizio | Svolgimento dell'attività | % di tempo lavoro | | |
| L01 | Organi istituzionali, partecipazione e decentramento | | | % |
| L02 | Segreteria generale, personale e organizzazione | | | % |
| L03 | Gestione economica, Finanziaria, Programmazione, Provveditorato e Controllo di Gestione | | | % |
| L04 | Gestione dei beni demaniali e patrimoniali | | | % |
| L05 | URP | | | % |
| L06 | Difensore civico | | | % |
| L07 | Ufficio stampa e comunicazione | | | % |
| L08 | Commissione/Comitato di pari opportunità | | | % |
| L09 | Cerimoniale | | | % |
| L10 | Avvocatura/Ufficio Legale | | | % |
| L11 | Servizio notifica e pubblicazione all'albo | | | % |
| L12 | Altri servizi generali | | | % |
| | | | | TOT = 100% |





QUESTIONARIO FC01D – Altri Servizi Generali

| QUADRO M Servizi svolti nell'ambito dei Servizi oggetto del questionario | Organi istituzionali, partecipazione e decentramento | |
|--|---|--------|
| | | Numero |
| M01 | Delibere di giunta | |
| M02 | Delibere di consiglio | |
| M03 | Sedute commissioni | |
| M04 | Sedute di giunta | |
| M05 | Sedute di consiglio | |
| M06 | Interrogazioni | |
| M07 | Interpellanze | |
| M08 | Gemellaggi con altri enti | |
| Segreteria generale, personale e organizzazione | | |
| M09 | Contratti rogati dal segretario generale | |
| M10 | Contratti reperiti | |
| M11 | Bandi di concorso e avvisi di mobilità | |
| M12 | Denunce per infortunio del personale dipendente | |
| M13 | Contratti individuali di lavoro dipendente e assimilati stipulati nell'anno | |
| Gestione economica, finanziaria, programmazione, provveditorato e controllo di gestione | | |
| M14 | Mandati di pagamento | |
| M15 | Reversali (ordinativi di incasso) | |
| M16 | Fatture registrate | |
| M17 | Bollette emesse per servizi a domanda individuale | |
| M18 | Stipule di mutui | |
| M19 | Buoni economici emessi | |
| Gestione dei beni demaniali e patrimoniali | | |
| M20 | Contratti di affitto attivi (Ente Locale in qualità di locatore) | |
| M21 | Contratti di affitto passivi (Ente Locale in qualità di locatario) | |
| M22 | Rinnovi e nuove concessioni di beni demaniali | |
| Avvocatura/Ufficio Legale | | |
| M23 | Difensore civico: casi trattati | |
| M24 | Cause passive subite nell'anno | |
| M25 | Cause attive introdotte nell'anno | |
| Altri servizi generali | | |
| M26 | Notifiche effettuate | |
| M27 | Pubblicazioni all'Albo | |
| M28 | Richieste accessi agli atti | |
| M29 | Richieste copie degli atti | |
| M30 | Gare per opere pubbliche | |
| M31 | Altre gare pubbliche | |



QUESTIONARIO FC01D – Altri Servizi Generali

| | | | | | |
|---|--|---|-------------------------------------|---------------|----------------|
| QUADRO P Dati sulle esternalizzazioni dei Servizi oggetto del questionario | P01 | Numero dei soggetti partecipati dall'Ente (consorzi, fondazioni, società, agenzie, ecc.) cui è stato esternalizzato il servizio | Numero | | |
| | Le spese vanno riportate mantenendo la stessa classificazione adottata nel Certificato di Conto Consuntivo | | | | |
| | Funzioni generali di amministrazione, di gestione e di controllo | | | | |
| | Servizi affidati a soggetti partecipati dall'Ente | | | | |
| | | | Servizi oggetto del questionario | Altri Servizi | Altre Funzioni |
| | P02 | Spese correnti per acquisto di beni e prestazioni di servizi sostenute a favore dei soggetti partecipati dall'Ente cui è stato esternalizzato il servizio | ,00 | ,00 | ,00 |
| | P03 | Spese in conto capitale per acquisto di beni sostenute a favore dei soggetti partecipati dall'Ente cui è stato esternalizzato il servizio | ,00 | ,00 | ,00 |
| | P04 | Spese per personale distaccato sostenute a favore dei soggetti partecipati dall'Ente cui è stato esternalizzato il servizio | ,00 | ,00 | ,00 |
| | P05 | Spese correnti per Trasferimenti a favore dei soggetti partecipati dall'Ente cui è stato esternalizzato il servizio | ,00 | ,00 | ,00 |
| | P06 | Spese per oneri straordinari di gestione corrente a favore dei soggetti partecipati dall'Ente cui è stato esternalizzato il servizio | ,00 | ,00 | ,00 |
| | P07 | Spese in conto capitale per Trasferimenti a favore dei soggetti partecipati dall'Ente cui è stato esternalizzato il servizio | ,00 | ,00 | ,00 |
| | P08 | - di cui per costituzione nell'anno di un nuovo soggetto | ,00 | ,00 | ,00 |
| | P09 | Spese in conto capitale per Conferimenti a favore dei soggetti partecipati dall'Ente cui è stato esternalizzato il servizio | ,00 | ,00 | ,00 |
| | P10 | - di cui per ripianamento delle perdite | ,00 | ,00 | ,00 |
| | P11 | - di cui per costituzione nell'anno di un nuovo soggetto | ,00 | ,00 | ,00 |
| P12 | Spese in conto capitale per Partecipazioni a favore dei soggetti partecipati dall'Ente cui è stato esternalizzato il servizio | ,00 | ,00 | ,00 | |
| P13 | - di cui per costituzione nell'anno di un nuovo soggetto | ,00 | ,00 | ,00 | |
| Servizi affidati a soggetti non partecipati dall'Ente | | | | | |
| P14 | Spese per affidamento dei servizi a soggetti esterni mediante gara o affidamento diretto come previsto dalla normativa vigente | ,00 | ,00 | ,00 | |
| P15 | - di cui contabilizzate nell'intervento 5 (Trasferimenti) | ,00 | ,00 | ,00 | |






QUESTIONARIO FC01D – Altri Servizi Generali

QUADRO Q
Mappatura
delle Spese
correnti di
carattere
generale per il
funzionamento
dell'Ente

Nel Quadro vanno riportate le spese di carattere generale
specificando come tali spese sono state classificate nel
Certificato di Conto Consuntivo

Le spese vanno riportate mantenendo la stessa classificazione adottata nel Certificato di Conto Consuntivo

| Spese di gestione diretta desumibili dagli interventi da 2 a 5 | Funzioni generali di amministrazione, di gestione e di controllo (1) | Funzioni di Polizia Locale (2) | Funzioni di Istruzione Pubblica (3) | Funzioni nel campo della Viabilità e dei Trasporti (4) | Funzioni riguardanti la gestione del Territorio e dell'Ambiente (5) | Funzioni nel Settore Sociale (compreso l'Asilo Nido) (6) | Altre funzioni (7) | TOTALE (1+2+3+4+ 5+6+7) |
|---|--|---|--|---|---|--|--------------------------|-------------------------------|
| Q01 Spese postali | ,00 | ,00 | ,00 | ,00 | ,00 | ,00 | ,00 | ,00 |
| Q02 Spese per utenze | ,00 | ,00 | ,00 | ,00 | ,00 | ,00 | ,00 | ,00 |
| Q03 - di cui telefoniche | ,00 | ,00 | ,00 | ,00 | ,00 | ,00 | ,00 | ,00 |
| Q04 - di cui per energia elettrica | ,00 | ,00 | ,00 | ,00 | ,00 | ,00 | ,00 | ,00 |
| Q05 - di cui per riscaldamento | ,00 | ,00 | ,00 | ,00 | ,00 | ,00 | ,00 | ,00 |
| Q06 - di cui per acqua | ,00 | ,00 | ,00 | ,00 | ,00 | ,00 | ,00 | ,00 |
| Q07 Spese per pulizie | ,00 | ,00 | ,00 | ,00 | ,00 | ,00 | ,00 | ,00 |
| Q08 Spese per carburante | ,00 | ,00 | ,00 | ,00 | ,00 | ,00 | ,00 | ,00 |
| Q09 Spese per servizi informatici - Software | ,00 | ,00 | ,00 | ,00 | ,00 | ,00 | ,00 | ,00 |
| Q10 Spese per servizi informatici - Hardware | ,00 | ,00 | ,00 | ,00 | ,00 | ,00 | ,00 | ,00 |
| Q11 Spese per incarichi professionali e consulenza | ,00 | ,00 | ,00 | ,00 | ,00 | ,00 | ,00 | ,00 |
| Q12 - di cui per spese per difesa dell'ente nel contenzioso | ,00 | ,00 | ,00 | ,00 | ,00 | ,00 | ,00 | ,00 |
| Q13 Spese per assicurazioni | ,00 | ,00 | ,00 | ,00 | ,00 | ,00 | ,00 | ,00 |
| Q14 Spese per manutenzione di mezzi strumentali e infrastrutture tecnologiche | ,00 | ,00 | ,00 | ,00 | ,00 | ,00 | ,00 | ,00 |
| Q15 Spese per materiale di consumo (modulistica, carta, toner, ecc.) | ,00 | ,00 | ,00 | ,00 | ,00 | ,00 | ,00 | ,00 |
| Q16 Spese per la locazione degli immobili | ,00 | ,00 | ,00 | ,00 | ,00 | ,00 | ,00 | ,00 |
| Q17 Spese per leasing dei mezzi strumentali e delle infrastrutture tecnologiche | ,00 | ,00 | ,00 | ,00 | ,00 | ,00 | ,00 | ,00 |
| Q18 Spese per noleggio dei mezzi strumentali e delle infrastrutture tecnologiche | ,00 | ,00 | ,00 | ,00 | ,00 | ,00 | ,00 | ,00 |
| Q19 Spese per accesso a banche dati | ,00 | ,00 | ,00 | ,00 | ,00 | ,00 | ,00 | ,00 |





QUESTIONARIO FC01D – Altri Servizi Generali

| QUADRO R Entrate | Nel Quadro vanno riportate le entrate afferenti ai servizi oggetto del questionario avendo cura di specificare come tali entrate sono state classificate nel Certificato di Conto Consuntivo | Le entrate vanno riportate mantenendo la stessa classificazione adottata nel Certificato di Conto Consuntivo | | |
|---------------------|--|--|---------------------------------------|--------------|
| | | TITOLO II Entrate derivanti da contributi e trasferimenti correnti | TITOLO III Entrate extratributarie | Altri Titoli |
| R01 | Entrate per rimborsi ricevuti per personale comandato o in convenzione presso altre Amministrazioni | ,00 | ,00 | ,00 |
| R02 | Entrate per rimborsi ricevuti da soggetti (agenzie, consorzi, fondazioni, società, ecc.) partecipati dall'Ente cui è stato esternalizzato il servizio | ,00 | ,00 | ,00 |
| R03 | - di cui a specifica destinazione per finanziare spese di personale | ,00 | ,00 | ,00 |
| R04 | Entrate per Utili netti ricevuti da soggetti (agenzie, consorzi, fondazioni, società, ecc.) partecipati dall'Ente cui è stato esternalizzato il servizio | ,00 | ,00 | ,00 |
| R05 | Entrate per somme ricevute per servizi resi a terzi | ,00 | ,00 | ,00 |
| R06 | Entrate connesse alla partecipazione in forme di gestione associata di servizi | ,00 | ,00 | ,00 |
| R07 | Entrate per funzioni delegate da Province e Regioni | ,00 | ,00 | ,00 |
| R08 | - di cui a specifica destinazione per finanziare spese di personale | ,00 | ,00 | ,00 |





QUESTIONARIO FC01D – Altri Servizi Generali

QUADRO S Spese

| Nel Quadro vanno riportate le spese afferenti ai servizi oggetto del questionario, avendo cura di specificare come tali spese sono state classificate nel Certificato di Conto Consuntivo | | Le spese vanno riportate mantenendo la stessa classificazione adottata nel Certificato di Conto Consuntivo | | |
|---|---|--|---------------|----------------|
| Funzioni generali di amministrazione, di gestione e di controllo | | | | |
| Spese di gestione diretta desumibili dagli interventi da 2 a 5 | | Servizi oggetto del questionario | Altri Servizi | Altre Funzioni |
| S01 | Spese celebrative e di rappresentanza | ,00 | ,00 | ,00 |
| S02 | Spese per gemellaggi | ,00 | ,00 | ,00 |
| S03 | Spese per indennità di carica e gettoni di presenza | ,00 | ,00 | ,00 |
| S04 | Rimborso oneri ai datori di lavoro e contributi connessi per le assenze degli amministratori | ,00 | ,00 | ,00 |
| S05 | Spese per organi di controllo | ,00 | ,00 | ,00 |
| S06 | Spese per incarico esterno di Direttore Generale | ,00 | ,00 | ,00 |
| S07 | Spese per manutenzione di mezzi strumentali e infrastrutture tecnologiche | ,00 | ,00 | ,00 |
| S08 | Spese per locazione di immobili | ,00 | ,00 | ,00 |
| S09 | Spese per servizi informatici - Software | ,00 | ,00 | ,00 |
| S10 | Spese per servizi informatici - Hardware | ,00 | ,00 | ,00 |
| S11 | Spese per materiale di consumo (modulistica, carta, toner, ecc.) | ,00 | ,00 | ,00 |
| S12 | Spese per leasing di mezzi strumentali e infrastrutture tecnologiche | ,00 | ,00 | ,00 |
| S13 | Spese per noleggio di mezzi strumentali e infrastrutture tecnologiche | ,00 | ,00 | ,00 |
| Gestione in forma associata | | | | |
| S14 | Spese per partecipazione in forme di gestione associata (al lordo dei proventi eventualmente accertati) | ,00 | ,00 | ,00 |
| S15 | - di cui contabilizzate nell'intervento 5 (Trasferimenti) | ,00 | ,00 | ,00 |
| Spese sostenute per eventi eccezionali desumibili dagli interventi da 2 a 5 | | | | |
| S16 | Debiti fuori bilancio, al netto delle spese per il ripiano di perdite o per l'aumento di capitale in partecipazioni | ,00 | ,00 | ,00 |
| S17 | Oneri e penali per estinzione anticipata mutui e altre forme di prestiti a medio/lungo termine | ,00 | ,00 | ,00 |
| S18 | Risarcimenti giudiziari | ,00 | ,00 | ,00 |
| S19 | Calamità naturali | ,00 | ,00 | ,00 |





QUESTIONARIO FC01D – Altri Servizi Generali

| QUADRO T Spese per il Personale identificato alla prima colonna del quadro D | Nel Quadro vanno riportate le spese del personale afferenti ai servizi oggetto del questionario avendo cura di specificare come tali spese sono state classificate nel Certificato di Conto Consuntivo | Classificazione delle spese nel Certificato di Conto Consuntivo | | |
|---|--|---|---------------|----------------|
| | | Funzioni generali di amministrazione, di gestione e di controllo | | |
| | | Servizi oggetto del questionario | Altri Servizi | Altre Funzioni |
| T01 | Retribuzioni lorde al personale dipendente non dirigente con contratto a tempo indeterminato | ,00 | ,00 | ,00 |
| T02 | - di cui eventualmente di competenza di anni precedenti | ,00 | ,00 | ,00 |
| T03 | Retribuzioni lorde al personale dipendente dirigente con contratto a tempo indeterminato | ,00 | ,00 | ,00 |
| T04 | - di cui eventualmente di competenza di anni precedenti | ,00 | ,00 | ,00 |
| T05 | Retribuzioni lorde al personale dipendente non dirigente con contratto a tempo determinato | ,00 | ,00 | ,00 |
| T06 | Compensi per gli incarichi conferiti ai sensi dell'art.110, commi 1 e 2 D.Lgs. n. 267/2000 | ,00 | ,00 | ,00 |
| T07 | Spese per collaborazione coordinata e continuativa o altre forme di rapporto di lavoro flessibile | ,00 | ,00 | ,00 |
| T08 | Eventuali emolumenti a carico dell'Ente corrisposti ai lavoratori socialmente utili e ai lavoratori di pubblica utilità | ,00 | ,00 | ,00 |
| T09 | Spese sostenute dall'Ente per il personale in convenzione (ai sensi degli artt. 13 e 14 del CCNL 22 gennaio 2004) | ,00 | ,00 | ,00 |
| T10 | Spese sostenute per il personale previsto dall'art.90 del D.L.vo n. 267/2000 | ,00 | ,00 | ,00 |
| T11 | Spese di personale di cui all'art. 76 comma 1 del D.L. 112/2008 eccetto quelle per gli incarichi conferiti ex art.110 D.Lgs. 267/2000 già considerate nel rigo T06 | ,00 | ,00 | ,00 |
| T12 | Oneri riflessi a carico del datore di lavoro per contributi obbligatori | ,00 | ,00 | ,00 |
| T13 | IRAP | ,00 | ,00 | ,00 |
| T14 | Oneri per il nucleo familiare, buoni pasto e spese per equo indennizzo | ,00 | ,00 | ,00 |
| T15 | Spesa per rimborso ad altre Amministrazioni per il personale in posizione di comando presso l'ente | ,00 | ,00 | ,00 |
| T16 | - di cui contabilizzate nell'intervento 5 (Trasferimenti) | ,00 | ,00 | ,00 |
| T17 | Spese per i rinnovi contrattuali in corso per personale dipendente non dirigente | ,00 | ,00 | ,00 |
| T18 | - di cui eventualmente di competenza di anni precedenti | ,00 | ,00 | ,00 |
| T19 | Spese per i rinnovi contrattuali in corso per personale dipendente dirigente | ,00 | ,00 | ,00 |
| T20 | - di cui eventualmente di competenza di anni precedenti | ,00 | ,00 | ,00 |
| T21 | Spese sostenute per formazione del personale | ,00 | ,00 | ,00 |
| T22 | Altre spese | ,00 | ,00 | ,00 |
| T23 | TOTALE (T01+T03+T05+T06+T07+T08+T09+T10+T11+T12+T13+T14+T15+T17+T19+T21+T22) | ,00 | ,00 | ,00 |
| T24 | Entrate per rimborsi ricevuti per personale comandato o in convenzione presso altre Amministrazioni | ,00 | ,00 | ,00 |
| T25 | - di cui contabilizzate nell'intervento 5 (Trasferimenti) | ,00 | ,00 | ,00 |
| QUADRO Z Annotazioni | Z01 Annotazioni | | | |



ALLEGATO 3 - IL CONSOLIDATO DELL'UNIONE DI COMUNI

Una volta identificato il gruppo dei Comuni associati in Unione di Comuni, si è posta la necessità di effettuare la costruzione di un unico questionario “consolidato” dell’Unione e dei Comuni che ne fanno parte.

Costruzione del consolidato per le variabili del questionario

L’Unione che svolge i servizi di Altri Servizi Generali in forma associata per i Comuni ad essa aderenti ha l’obbligo di compilare un unico questionario in relazione sia ai dati strutturali (quadri A, B, D, E, F, L, M) sia a quelli contabili (quadri P, Q, R, S, T) facendo sempre riferimento a quanto riportato nel proprio Certificato di Conto Consuntivo.

I Comuni appartenenti all’Unione di Comuni devono compilare il questionario per gli elementi contabili facendo riferimento a quanto riportato nel proprio Certificato di Conto Consuntivo. Laddove fosse stata adottata una gestione mista, il Comune deve compilare il questionario anche per la quota parte di Altri servizi Generali in autonomia e in diretta operatività.

Per la costruzione del questionario “consolidato” dell’Unione dei Comuni, si è seguita la seguente struttura di trattamento dei dati, analizzata per singolo quadro, in modo da tener conto delle indicazioni fornite nelle istruzioni del questionario FC01D - Altri Servizi Generali.

QUADRO A – Elementi specifici del territorio

Tale quadro deve essere compilato dai Comuni, anche nel caso in cui l’Ente Locale abbia demandato, parzialmente o integralmente, la gestione di Altri Servizi Generali all’Unione di Comuni.

Ogni campo del quadro A del questionario “consolidato” dell’Unione di Comuni è stato calcolato come somma di quanto indicato da ciascun Comune appartenente all’Unione. Ogni campo A17 – A20 (Ente che ha adottato contabilità analitica, Ente dotato di inventario, Ente con direttore generale interno e Ente con direttore generale esterno), del questionario “consolidato” dell’Unione di Comuni è stato valorizzato se almeno uno dei Comuni ad essa aderenti lo ha valorizzato nel proprio questionario.

QUADRO B – Altri Servizi Generali gestiti in forma associata

Il quadro B del questionario “consolidato” dell’Unione di Comuni è stato ripreso interamente dal questionario compilato dell’Unione di Comuni.

QUADRO D – Personale impiegato direttamente dall’Ente, contabilizzato in Altri Servizi Generali o comunque addetto a tali funzioni

Tale quadro deve essere compilato sia dall’Unione sia dai Comuni, facenti parte della stessa, che hanno adottato una gestione mista del servizio per la quota parte dei servizi di Altri Servizi Generali svolti in autonomia e in diretta operatività.

La prima colonna del quadro D del questionario “consolidato” dell’Unione di Comuni è stata calcolata come somma delle unità/persona anno dichiarate dall’Unione e dai Comuni appartenenti all’Unione stessa.

La seconda colonna del quadro D del questionario “consolidato” dell’Unione di Comuni è stata calcolata riproporzionando le percentuali delle unità persona/anno dedicate ad Altri Servizi Generali, dichiarate dall’Unione e dai Comuni appartenenti all’Unione stessa, rispetto al numero di unità persona/anno dichiarate dal singolo Ente Locale.

QUADRO E – Unità locali

Tale quadro deve essere compilato dall’Unione e dai Comuni, facenti parte della stessa, che hanno adottato una gestione mista del servizio per la quota parte di Altri Servizi Generali svolti in autonomia e in diretta operatività.

I valori di ogni campo del quadro E del questionario “consolidato” dell’Unione di Comuni sono stati ottenuti sommando quanto in essi indicato dall’Unione e da ogni Comune appartenente all’Unione stessa.

QUADRO F – Dotazioni strumentali

Tale quadro deve essere compilato dall'Unione e dai Comuni, facenti parte della stessa, che hanno adottato una gestione mista del servizio per la quota parte di Altri Servizi Generali svolti in autonomia e in diretta operatività. I valori di ogni campo del quadro F del questionario "consolidato" dell'Unione di Comuni sono stati ottenuti sommando quanto in essi indicato dall'Unione e da ogni Comune appartenente all'Unione stessa. Il campo F08 (Software di contabilità analitica), del questionario "consolidato" dell'Unione di Comuni è stato valorizzato se l'Unione o almeno uno dei Comuni ad essa aderenti lo ha valorizzato nel proprio questionario.

QUADRO L – Modalità di svolgimento del Servizio

Tale quadro deve essere compilato dall'Unione e dai Comuni, facenti parte della stessa, che hanno adottato una gestione mista del servizio per la quota parte di Altri Servizi Generali svolti in autonomia e in diretta operatività. Le percentuali relative allo svolgimento del servizio del questionario "consolidato" dell'Unione di Comuni sono state calcolate riproporzionando le relative percentuali, dichiarate dall'Unione e dai Comuni appartenenti all'Unione stessa, rispetto al numero complessivo delle unità persona/anno dichiarato da ciascun Ente Locale.

QUADRO M – Servizi svolti

Tale quadro deve essere compilato dall'Unione e dai Comuni, facenti parte della stessa, che hanno adottato una gestione mista del servizio per la quota parte di Altri Servizi Generali svolti in autonomia e in diretta operatività. I valori di ogni campo del quadro M del questionario "consolidato" dell'Unione di Comuni sono stati ottenuti sommando quanto in essi indicato dall'Unione e da ogni Comune appartenente all'Unione stessa.

QUADRO P – Esternalizzazioni

Tale quadro deve essere compilato dall'Unione e dai Comuni, facenti parte della stessa, che hanno adottato una gestione mista del servizio per la quota parte di Altri Servizi Generali svolti in autonomia e in diretta operatività. I valori di ogni campo del quadro P del questionario "consolidato" dell'Unione di Comuni sono stati ottenuti sommando quanto in essi indicato dall'Unione e da ogni Comune appartenente all'Unione stessa.

QUADRO Q – Mappatura delle spese

Tale quadro deve essere compilato dall'Unione e dai Comuni, facenti parte della stessa, che hanno adottato una gestione mista del servizio per la quota parte di Altri Servizi Generali svolti in autonomia e in diretta operatività. I valori di ogni campo del quadro Q del questionario "consolidato" dell'Unione di Comuni sono stati ottenuti sommando quanto in essi indicato dall'Unione e da ogni Comune appartenente all'Unione stessa.

QUADRO R – Entrate


Tale quadro deve essere compilato dall'Unione e dai Comuni, facenti parte della stessa, che hanno adottato una gestione mista del servizio per la quota parte di Altri Servizi Generali svolti in autonomia e in diretta operatività. I valori di ogni campo del quadro R del questionario "consolidato" dell'Unione di Comuni sono stati ottenuti sommando quanto in essi indicato dall'Unione e da ogni Comune appartenente all'Unione stessa.

QUADRO S – Spese

Tale quadro deve essere compilato dall'Unione e dai Comuni, facenti parte della stessa, che hanno adottato una gestione mista del servizio per la quota parte di Altri Servizi Generali svolti in autonomia e in diretta operatività. I valori di ogni campo del quadro S del questionario "consolidato" dell'Unione di Comuni sono stati ottenuti sommando quanto in essi indicato dall'Unione e da ogni Comune appartenente all'Unione stessa.

QUADRO T – Spese per il Personale identificato alla prima colonna del quadro D

Tale quadro deve essere compilato dall'Unione e dai Comuni, facenti parte della stessa, che hanno adottato una gestione mista del servizio per la quota parte di Altri Servizi Generali svolti in autonomia e in diretta operatività.



I valori di ogni campo del quadro T del questionario “consolidato” dell’Unione di Comuni sono stati ottenuti sommando quanto in essi indicato dall’Unione e da ogni Comune appartenente all’Unione stessa.

Costruzione del consolidato dell’Unione per le variabili di Certificato di Conto Consuntivo


Per la costruzione del consolidato, per l’Unione e i Comuni ad essa afferenti, delle variabili relative al Certificato di Conto Consuntivo, si è proceduto al calcolo di ciascuna variabile come somma di quanto dichiarato nei Certificati di Conto Consuntivo dall’Unione e da ciascun Comune ad essa appartenente.

Costruzione del consolidato dell’Unione per le variabili di contesto, i prezzi e il reddito

Per la costruzione del consolidato delle variabili di contesto, dei prezzi e del reddito dell’Unione di Comuni si è proceduto al calcolo di ciascuna variabile attraverso la somma delle informazioni relative a ciascun Comune appartenente all’Unione.

Per le seguenti variabili è stata utilizzata una differente modalità di calcolo:

- **Classificazione Sismica**: il valore consolidato di tale variabile per l’Unione di Comuni è stato posto pari al minor valore tra le informazioni relative a ciascun Comune appartenente all’Unione. Ciò in quanto tale variabile identifica con il valore 1 un alto rischio sismico e con il valore 4 un basso rischio sismico.
- **Livello altimetrico massimo**: il valore consolidato di tale variabile per l’Unione di Comuni è stato posto pari al maggior valore tra le informazioni relative a ciascun Comune appartenente all’Unione.
- **Livello altimetrico del municipio**: il valore consolidato di tale variabile per l’Unione di Comuni è stato posto pari al maggior valore tra le informazioni relative a ciascun Comune appartenente all’Unione.
- **Comune litoraneo**: il valore consolidato di tale variabile per l’Unione di Comuni è stato posto pari al maggior valore tra le informazioni inserite da ciascun Comune appartenente all’Unione.
- **Tempo medio di percorrenza dei pendolari interni al Comune di residenza**: il valore consolidato di tale variabile per l’Unione di Comuni è stato posto pari alla media, ponderata per il numero di pendolari interni, dei valori relativi ai Comuni appartenenti all’Unione.
- **Livello degli affitti OMI**: il valore consolidato di tale variabile per l’Unione di Comuni è stato posto pari alla media, ponderata per il numero di abitanti, dei valori relativi ai Comuni appartenenti all’Unione.
- **Reddito**: il valore consolidato di tale variabile per l’Unione di Comuni è stato posto pari alla media, ponderata per il numero di abitanti, dei valori relativi ai Comuni appartenenti all’Unione.



ALLEGATO 3 BIS - IL CONSOLIDATO DELLE CONVENZIONI DI COMUNI

Una volta identificato il gruppo dei Comuni associati in Convenzioni di Comuni, si è posta la necessità di effettuare la costruzione di un unico questionario “consolidato” della Convenzioni dei Comuni che ne fanno parte.

Costruzione del consolidato per le variabili del questionario

Al contrario di quanto accade per l’Unione che svolge Altri Servizi Generali in forma associata per i Comuni ad essa aderenti, la Convenzione non ha l’obbligo di compilare un unico questionario.

Per la costruzione del questionario “consolidato” delle Convenzioni dei Comuni, si è seguita la seguente struttura di trattamento dei dati, analizzata per singolo quadro, in modo da tener conto delle indicazioni fornite nelle istruzioni del questionario *FC01D - Altri Servizi Generali*.

QUADRO A – Elementi specifici

Ogni campo del quadro A del questionario “consolidato” della Convenzione di Comuni è stato calcolato come somma di quanto indicato da ciascun Comune appartenente alla Convenzione. Ogni campo A17 – A20 (Ente che ha adottato contabilità analitica, Ente dotato di inventario, Ente con direttore generale interno e Ente con direttore generale esterno), del questionario “consolidato” della Convenzione di Comuni è stato valorizzato se almeno uno dei Comuni ad essa aderenti lo ha valorizzato nel proprio questionario.

QUADRO B – Altri Servizi Generali gestiti in forma associata

Il quadro B del questionario “consolidato” della Convenzione di Comuni è stato ripreso interamente dal questionario compilato dai Comuni della Convenzione.

QUADRO D – Personale impiegato direttamente dall’Ente, contabilizzato in Altri Servizi Generali o comunque addetto a tali funzioni

La prima colonna del quadro D del questionario “consolidato” della Convenzione di Comuni è stata calcolata come somma delle unità/persona anno dichiarate dai Comuni appartenenti alla Convenzione stessa. La seconda colonna del quadro D del questionario “consolidato” della Convenzione di Comuni è stata calcolata riproporzionando le percentuali delle unità persona/anno dedicate ad Altri Servizi Generali, dichiarate dai Comuni appartenenti alla Convenzione stessa, rispetto al numero di unità persona/anno dichiarate dal singolo Ente Locale.

QUADRO E – Unità locali

I valori di ogni campo del quadro E del questionario “consolidato” della Convenzione di Comuni sono stati ottenuti sommando quanto in essi indicato da ogni Comune appartenente alla Convenzione stessa.

QUADRO F – Dotazioni strumentali


I valori di ogni campo del quadro F del questionario “consolidato” della Convenzione di Comuni sono stati ottenuti sommando quanto in essi indicato da ogni Comune appartenente alla Convenzione stessa. Il campo F08 (Software di contabilità analitica), del questionario “consolidato” della Convenzione è stato valorizzato se almeno uno dei Comuni ad essa aderenti lo ha valorizzato nel proprio questionario.

QUADRO L – Modalità di svolgimento del Servizio

Le percentuali relative allo svolgimento del servizio del questionario “consolidato” della Convenzione di Comuni sono state calcolate riproporzionando le relative percentuali, dichiarate dai Comuni appartenenti alla Convenzione stessa, rispetto al numero complessivo delle unità persona/anno dichiarato da ciascun Ente Locale

QUADRO M – Servizi svolti

I valori di ogni campo del quadro M del questionario “consolidato” della Convenzione di Comuni sono stati ottenuti sommando quanto in essi indicato da ogni Comune appartenente alla Convenzione stessa.



QUADRO P – Esternalizzazioni

I valori di ogni campo del quadro P del questionario “consolidato” della Convenzione di Comuni sono stati ottenuti sommando quanto in essi indicato da ogni Comune appartenente alla Convenzione stessa.

QUADRO Q – Mappatura delle spese

I valori di ogni campo del quadro Q del questionario “consolidato” della Convenzione di Comuni sono stati ottenuti sommando quanto in essi indicato da ogni Comune appartenente alla Convenzione stessa.

QUADRO R – Entrate

I valori di ogni campo del quadro R del questionario “consolidato” della Convenzione di Comuni sono stati ottenuti sommando quanto in essi indicato da ogni Comune appartenente alla Convenzione stessa.

QUADRO S – Spese

I valori di ogni campo del quadro S del questionario “consolidato” della Convenzione di Comuni sono stati ottenuti sommando quanto in essi indicato da ogni Comune appartenente alla Convenzione stessa.

QUADRO T – Spese per il Personale identificato alla prima colonna del quadro D

I valori di ogni campo del quadro T del questionario “consolidato” della Convenzione di Comuni sono stati ottenuti sommando quanto in essi indicato da ogni Comune appartenente alla Convenzione stessa.

Costruzione del consolidato della Convenzione per le variabili di Certificato di Conto Consuntivo

Per la costruzione del consolidato della Convenzione di Comuni per le variabili relative al Certificato di Conto Consuntivo, si è proceduto al calcolo di ciascuna variabile come somma di quanto dichiarato nei Certificati di Conto Consuntivo da ciascun Comune ad essa appartenente.

Costruzione del consolidato della Convenzione per le variabili di contesto, i prezzi e il reddito


Per la costruzione del consolidato delle variabili di contesto dei prezzi e del reddito della Convenzione di Comuni si è proceduto al calcolo di ciascuna variabile attraverso la somma delle informazioni relative a ciascun Comune appartenente alla Convenzione.

Per le seguenti variabili è stata utilizzata una differente modalità di calcolo:

- Classificazione Sismica: il valore consolidato di tale variabile per la Convenzione di Comuni è stato posto pari al minor valore tra le informazioni relative a ciascun Comune appartenente alla Convenzione. Ciò in quanto tale variabile identifica con il valore 1 un alto rischio sismico e con il valore 4 un basso rischio sismico.
- Livello altimetrico massimo: il valore consolidato di tale variabile per la Convenzione di Comuni è stato posto pari al maggior valore tra le informazioni relative a ciascun Comune appartenente alla Convenzione.
- Livello altimetrico del municipio: il valore consolidato di tale variabile per la Convenzione di Comuni è stato posto pari al maggior valore tra le informazioni relative a ciascun Comune appartenente alla Convenzione.
- Comune litoraneo: il valore consolidato di tale variabile per la Convenzione di Comuni è stato posto pari al maggior valore tra le informazioni inserite da ciascun Comune appartenente alla Convenzione.
- Tempo medio di percorrenza dei pendolari interni al Comune di residenza: il valore consolidato di tale variabile per la Convenzione di Comuni è stato posto pari alla media, ponderata per il numero di pendolari interni, dei valori relativi ai Comuni appartenenti alla Convenzione.
- Livello degli affitti OMI: il valore consolidato di tale variabile per la Convenzione di Comuni è stato posto pari alla media, ponderata per il numero di abitanti, dei valori relativi ai Comuni appartenenti alla Convenzione.



- Reddito: il valore consolidato di tale variabile per la Convenzione di Comuni è stato posto pari alla media, ponderata per il numero di abitanti, dei valori relativi ai Comuni appartenenti alla Convenzione.



**ALLEGATO 4 - MODALITÀ DI CALCOLO DELLA SPESA CORRENTE
PER LA DETERMINAZIONE DEI FABBISOGNI STANDARD**

Il Certificato di Conto Consuntivo per l'anno 2009 e il Questionario *FC01D - Altri Servizi Generali* costituiscono i due strumenti informativi necessari per la determinazione del valore della Spesa corrente utilizzata per la stima dei Fabbisogni Standard. In particolare, mentre il CCC rappresenta il punto di partenza per la determinazione della spesa, il questionario FC01D è fondamentale per riclassificare e integrare il Certificato stesso.

Gli interventi di Spesa corrente da CCC considerati per stimare i Fabbisogni Standard sono i seguenti:

1. Personale;
2. Acquisto di beni di consumo e/o di materie prime;
3. Prestazioni di servizi;
4. Utilizzo di beni di terzi;
5. Trasferimenti;
7. Imposte e tasse.

I quadri di riferimento del questionario FC01D per la costruzione della **Spesa corrente** utilizzata per la stima dei Fabbisogni Standard sono i seguenti:

- QUADRO D – relativo alla numerosità del personale e al tempo effettivamente dedicato dagli addetti ad Altri Servizi Generali;
- QUADRO P – relativo ad alcune voci di esternalizzazione non direttamente desumibili da CCC;
- QUADRO R – relativo ad alcune voci di entrata non direttamente desumibili da CCC;
- QUADRO S – relativo ad alcune voci di spesa non direttamente desumibili da CCC;
- QUADRO T – relativo alle voci di spesa per il personale impiegato dall'Ente in Altri Servizi Generali.

Per la costruzione della **Spesa corrente** utilizzata per la stima dei Fabbisogni Standard è stata considerata la seconda colonna del QUADRO S del Questionario *FC02U - Funzioni di Polizia Locale* (Funzioni generali di amministrazione, di gestione e di controllo).

Al fine di ricostruire la Spesa corrente utilizzata per la stima dei Fabbisogni Standard, in grado di dare una rappresentazione del costo di gestione relativo ad Altri Servizi Generali, si considerano i primi cinque Interventi e l'Intervento 7 del CCC, opportunamente integrati e corretti tramite le informazioni del questionario.

Il questionario è stato predisposto sia per ridurre il più possibile l'eterogeneità nelle modalità di compilazione dei Certificati di Conto Consuntivo da parte degli Enti Locali sia per avere informazioni di dettaglio che non sono previste nei Certificati.

La determinazione del valore della Spesa corrente utilizzata per la stima dei Fabbisogni Standard prevede due fasi:

- Prima fase: aggregazione degli Interventi 1-5 e Intervento 7 e integrazione con quanto rilevato nei quadri del questionario;
- Seconda fase: correzione del risultato ottenuto nella prima fase attraverso l'utilizzo delle percentuali di tempo lavoro dedicato ad Altri Servizi Generali.

La spesa di gestione corrente di base relativa ad Altri Servizi Generali, determinata con la prima fase, si articola a sua volta, in due passaggi:

1. Individuazione della spesa direttamente desumibile dal CCC (Interventi da 1 a 5 e Intervento 7);
2. Correzione con quanto rilevato nel questionario relativamente a:
 - a. Spese contabilizzate nel CCC in Altri Servizi e in Altre Funzioni ma attinenti ad Altri Servizi Generali (colonne 2, 3 dei Quadri P, S e T);



b. Entrate non direttamente desumibili dal CCC.

Nella **Tabella 14** sono riportate le modalità di calcolo della spesa di gestione corrente di base relativa ad Altri Servizi Generali, determinata con la prima fase.

Tabella 14 – Modalità di calcolo delle spese di gestione corrente di base

| | Descrizione Variabile | Fonte | Variabile | Colonna |
|---|--|-----------------------|---|--------------------|
| | Valori desunti direttamente dal CCC (Interventi 1,2,3,4,5,7) ¹⁶ | CCC | Quadro 4 – Righe 7,10,15,25,37 | 1,2,3,4,5,7 |
| + | Spese di gestione diretta e associata e per esternalizzazioni attratte da altre funzioni | Questionario | $S01 + \dots + S14 + S16 + S17 + S18 + S19 + P02 + P04 + P05 + P14$ | 2, 3 |
| + | Spese del personale attratte da altre funzioni | Questionario | $T01 + T03 + T05 + T06 + T07 + T08 + T09 + T10 + T11 + T12 + T13 + T14 + T15 + T17 + T19 + T21 + T22$ | 2, 3 |
| - | Spese di personale di competenze di anni precedenti | Questionario | T02, T04, T18, T20 | 1, 2, 3 |
| - | Rimborsi per il personale comandato o in convenzione contabilizzato nel quadro 2 del CCC | Questionario | MIN(R01 (col.1,2,3); T23 (col.1,2,3)) Viene tolto R01 fino a concorrenza in T23 | 1, 2, 3 |
| - | Rimborsi per il personale comandato o in convenzione contabilizzato nel quadro 4 del CCC | Questionario | Da applicare solo se T24 (col.1,2,3) è diverso da R01 (col.1,2,3) MIN(T24 (col.2,3); T23 (col.1,2,3)- MIN(R01 (col.1,2,3); T23 (col.1,2,3))) Viene tolto T24 fino a concorrenza in T23 al netto di R01 | 2, 3 ¹⁷ |
| - | Entrate per servizi resi a terzi e per partecipazione in forme di gestione associata, per rimborsi e utili partecipati dall'Ente cui è stato esternalizzato il servizio | Questionario | R02 + R04 + R05 + R06 | 1, 2, 3 |
| - | Spese non omogenee (canoni di locazione, spese di noleggio e di leasing, spese di manutenzione) | Questionario | S07 + S08 + S12 + S13 | 1, 2, 3 |
| - | Spese sostenute per eventi eccezionali (Debiti fuori bilancio, al netto delle spese per il ripiano di perdite o per l'aumento di capitale in partecipazioni, Oneri e penali per estinzione anticipata mutui e altre forme di prestiti a medio/lungo termine, Risarcimenti giudiziari, Calamità naturali) | Questionario | S16 + S17 + S18 + S19 | 1, 2, 3 |
| - | Spese di gestione diretta, associata e per esternalizzazioni contabilizzate in Altri Servizi generali ma afferenti alle Funzioni di Polizia locale | Questionario FC02U | $S01+S02+S03+S04+S05+S06+S07+S08+S09+S10+S11+S12+S14$ | 2 |
| = | | | SPESE DI GESTIONE CORRENTE DI BASE <i>Se il totale della spesa è negativa viene posta uguale a zero</i> | |

¹⁶ Il valore desunto direttamente dal CCC (interventi da 1 a 5, 7) dovrebbe comprendere le seguenti voci del questionario:

| | Descrizione | Fonte | Variabile | Colonna |
|---|---------------------------------------|--------------|---|---------|
| | Spese di gestione diretta e associata | Questionario | $S01 + \dots + S14 + S16 + S17 + S18 + S19 + P02 + P04 + P05 + P14$ | 1 |
| + | Spese del personale | Questionario | $T01 + T03 + T05 + T06 + T07 + T08 + T09 + T10 + T11 + T12 + T13 + T14 + T15 + T17 + T19 + T21 + T22$ | 1 |

¹⁷ Considerando che nel questionario le spese vanno indicate al lordo di eventuali entrate, nel caso in cui il corrispondente valore riportato nel questionario sia superiore a quello del CCC (interventi 1,2,3,4,5,7), viene preso a riferimento il valore del questionario. In tal caso va considerata anche la colonna 1 nel calcolo dei "Rimborsi per il personale comandato o in convenzione contabilizzato nel quadro 4 del CCC".



La seconda fase del calcolo prevede che dall'ammontare di spesa di gestione corrente di base venga sottratto l'ammontare di spesa del personale, desumibile dalle informazioni contenute nei Quadri D e T, riferito alla percentuale di lavoro che il personale dedica a Funzioni e Servizi diversi da Altri Servizi Generali.

Spesa corrente utilizzata per la stima dei Fabbisogni Standard = Spesa di gestione corrente di base –
(Spesa del personale – Spesa del personale normalizzata)

La spesa del personale è ricostruibile sulla base della seconda colonna della **Tabella 15**.

La spesa del personale normalizzata è ricostruibile applicando la percentuale di normalizzazione riportata nella terza colonna della **Tabella 15**.

Tabella 15 - Modalità di calcolo delle spese del personale

| Tipologia di costo del lavoro del personale | Voci del questionario ¹⁸ | % di normalizzazione |
|---|--|--|
| 1) Costo del lavoro del personale dipendente non dirigente a tempo indeterminato | (T01-T02) + quota(T12) + quota(T13) + quota(T17-T18) | D00102/100 |
| 2) Costo del lavoro del personale dipendente dirigente a tempo indeterminato | (T03-T04) + quota(T12) + quota(T13) + quota(T19-T20) | D00202/100 |
| 3) Costo del lavoro del personale dipendente non dirigente a tempo determinato | T05 + quota(T12) + quota(T13) + quota(T17-T18) | D00402/100 |
| 4) Costo del lavoro per incarichi conferiti ai sensi dell'art. 110 commi 1 e 2 D. Lgs. 267/2000 | T06 + quota(T12) + quota(T13) + quota(T19-T20) | D00302/100 |
| 5) Costo del lavoro per collaborazioni coordinate e continuative e altre forme di rapporto di lavoro flessibile | T07 + quota(T12) + quota(T13) | D00502/100 |
| 6) Costo del lavoro per LSU | T08 + quota(T12) + quota(T13) | D00602/100 |
| 7) Costo del lavoro per personale in convenzione | T09 + quota(T12) + quota(T13) + quota(T17-T18) | D00702/100 |
| 8) Costo del lavoro del personale previsto dall'art. 90 D. Lgs. 267/2000 | T10 + quota(T12) + quota(T13) + quota(T17-T18) | D00802/100 |
| 9) Costo del lavoro del personale art. 76 comma1 del D. L. 112/2008 | T11 + quota(T12) + quota(T13) + quota(T17-T18) | D00902/100 |
| 10) Costo del lavoro per rimborsi ad altre amministrazioni per personale in posizione di comando | T15 | % complessiva di normalizzazione ¹⁹ |
| 11) Altre spese | T14+T21+T22 + Quote non suddivisibili | % complessiva di normalizzazione |

¹⁸ Le quote sono da calcolare in proporzione alla voce base.

¹⁹ La percentuale complessiva di normalizzazione è calcolata rapportando in percentuale la somma delle voci da 1 a 9 normalizzate alla somma delle voci da 1 a 9 non normalizzate.




ALLEGATO 5 - FORMULE DI CALCOLO DELLE VARIABILI INDIPENDENTI

Di seguito sono riportate le formule delle variabili indipendenti utilizzate per la stima dei Fabbisogni Standard unitari.

| Tipologia | Variabile | Fonte | Formula di calcolo |
|---------------------------------------|--|--------------|--|
| CONTESTO | Numero di protocolli in entrata e in uscita PROCAPITE | Questionario | $(A08+A09) / \text{Popolazione residente}$ |
| | Livello altimetrico del Municipio | ISTAT | Livello altimetrico del Municipio al 2001 |
| | Numero circoscrizioni PROCAPITE | Questionario | $A05 / \text{Popolazione residente}$ |
| MODALITA' DI SVOLGIMENTO DEL SERVIZIO | Ente con Direttore Generale Interno SI/NO | Questionario | A19 (Variabile dicotomica 1= presenza) |
| | Ente con Direttore Generale Esterno SI/NO | Questionario | A20 (Variabile dicotomica 1= presenza) |
| ECONOMIE DI SCALA | Popolazione residente | ISTAT | Popolazione residente |
| | Popolazione residente FUNZIONE INVERSA | ISTAT | $1 / \text{Popolazione residente}$ |
| ENTRATE | Media delle Entrate ²⁰ da Titoli I, II, III del CCC per gli anni 2004-2008 rapportato rispetto alla media | CCC ISTAT | $(\text{Entrate}_{2004}/\text{popolazione}_{2004} + \text{Entrate}_{2005}/\text{popolazione}_{2005} + \text{Entrate}_{2006}/\text{popolazione}_{2006} + \text{Entrate}_{2007}/\text{popolazione}_{2007} + \text{Entrate}_{2008}/\text{popolazione}_{2008})/5 / \text{media nazionale della Media delle Entrate da Titoli I, II, III del CCC per gli anni 2004-2008}$ |
| PREZZI | Spesa media del personale per addetto rapportato rispetto alla media nazionale | Questionario | $\text{Spesa media del personale per addetto} / \text{media nazionale della Spesa media del personale per addetto}$ |
| MODELLI ORGANIZZATIVI | Comuni con gestione associata in Unione di Comuni | Questionario | Se il Comune è in Unione di Comuni allora la variabile è pari a 1, altrimenti assume il valore 0. |
| TERRITORIALITA' | Regione | ISTAT | Se il Comune è nella Regione specificata allora la variabile è pari a 1, altrimenti assume il valore 0. |


²⁰ Le entrate sono deflazionate in base agli indici dei prezzi al consumo (NIC senza tabacchi).



ALLEGATO 6 - COEFFICIENTI DELLA FUNZIONE DEI FABBISOGNI STANDARD

Si riporta di seguito la stima OLS dei coefficienti stimati della “Funzione dei Fabbisogni Standard”.


| Variable | Stima OLS | | Stima OLS standardizzata | Elasticità rispetto ai valori medi |
|---|-----------------|-----|--------------------------|------------------------------------|
| INTERCETTA | 47,79946081 | *** | | |
| CONTESTO Numero di protocolli in entrata e in uscita PROCAPITE - Differenza dalla media (media =3,49504251) | 7,31872828 | *** | 0,16642067 | 0,12693423 |
| CONTESTO Numero circoscrizioni PROCAPITE - Differenza dalla media (media =0,00000627) | 65.403,12665381 | ** | 0,02022828 | 0,00203496 |
| CONTESTO Ente con Direttore Generale Interno | 4,60666387 | ** | 0,01815028 | 2,28600516 |
| CONTESTO Ente con Direttore Generale Esterno | 13,55797979 | ** | 0,0192382 | 6,72799506 |
| CONTESTO Livello altimetrico del Municipio Differenza dalla media (media =312,42375064) | 0,01455808 | ** | 0,03079827 | 0,02257038 |
| ECONOMIE DI SCALA Popolazione residente | 0,00003529 | * | 0,01675205 | 0,00178282 |
| ECONOMIE DI SCALA Popolazione residente FUNZIONE INVERSA | 48.171,07059428 | *** | 0,42297567 | 0,15483088 |
| ENTRATE Media delle Entrate da Titoli I, II, III del CCC per gli anni 2004-2008 PROCAPITE - rapportato rispetto alla media (media =823,6524) | 104,74677195 | *** | 0,39882509 | 0,51979408 |
| PREZZI Spesa media del personale per addetto rapportato rispetto alla media (media =45.988,07) | 11,02263931 | ** | 0,02215548 | 0,05469861 |
| MODELLO ORGANIZZATIVO Comuni con gestione associata in Unione di Comuni | 62,65103197 | *** | 0,07900383 | 31,08987031 |
| TERRITORIALITÀ Regione - Piemonte | 2,78864915 | | 0,00814512 | 1,38383579 |
| TERRITORIALITÀ Regione - Lombardia | -7,26153011 | | -0,02626476 | -3,60345268 |
| TERRITORIALITÀ Regione - Veneto | 0,44941411 | | 0,00114419 | 0,2230167 |
| TERRITORIALITÀ Regione - Liguria | 3,69640486 | | 0,00560336 | 1,83429936 |
| TERRITORIALITÀ Regione - Emilia Romagna | -3,65859221 | | -0,00694208 | -1,81553526 |



| Variabile | Stima OLS | | Stima OLS standardizzata | Elasticità rispetto ai valori medi |
|--|--------------|----|-----------------------------|---------------------------------------|
| | | | | |
| TERRITORIALITÀ Regione - Toscana | -3,87865696 | | -0,00745639 | -1,92473991 |
| TERRITORIALITÀ Regione - Umbria | -15,60953648 | ** | -0,01604945 | -7,746057 |
| TERRITORIALITÀ Regione - Marche | -23,4442712 | ** | -0,03692436 | -11,63395603 |
| TERRITORIALITÀ Regione - Abruzzo | -12,92950676 | * | -0,01988153 | -6,41612238 |
| TERRITORIALITÀ Regione - Molise | 3,38824548 | | 0,00336739 | 1,68137873 |
| TERRITORIALITÀ Regione - Campania | 14,92052747 | ** | 0,03324279 | 7,40414402 |
| TERRITORIALITÀ Regione - Puglia | 14,83861175 | ** | 0,0234484 | 7,36349427 |
| TERRITORIALITÀ Regione - Basilicata | 25,75135405 | ** | 0,03086235 | 12,77881996 |
| TERRITORIALITÀ Regione - Calabria | 18,6665224 | ** | 0,03430172 | 9,2630519 |


$R^2 = 0,73220$

*** P-value < 0,001
 ** 0,001 <= P-value < 0,05
 * 0,05 <= P-value < 0,10




ALLEGATO 7 – COEFFICIENTI DI RIPARTO RELATIVI AL FABBISOGNO STANDARD

| Regione | Provincia | Comune | Coefficiente di riparto relativo al Fabbisogno Standard |
|---------|-----------|---------------------------|---|
| ABRUZZO | Chieti | ALTINO | 0,000051147730 |
| ABRUZZO | Chieti | ARCHI | 0,000043007226 |
| ABRUZZO | Chieti | ARI | 0,000027781377 |
| ABRUZZO | Chieti | ARIELLI | 0,000027629754 |
| ABRUZZO | Chieti | ATESSA | 0,000188239357 |
| ABRUZZO | Chieti | BOMBA | 0,000023201328 |
| ABRUZZO | Chieti | BORRELLO | 0,000016996087 |
| ABRUZZO | Chieti | BUCCHIANICO | 0,000088559793 |
| ABRUZZO | Chieti | CANOSA SANNITA | 0,000032011992 |
| ABRUZZO | Chieti | CARPINETO SINELLO | 0,000020420601 |
| ABRUZZO | Chieti | CARUNCHIO | 0,000020011538 |
| ABRUZZO | Chieti | CASACANDITELLA | 0,000029600463 |
| ABRUZZO | Chieti | CASALANGUIDA | 0,000024860728 |
| ABRUZZO | Chieti | CASALBORDINO | 0,000106341831 |
| ABRUZZO | Chieti | CASALINCONTRADA | 0,000055742712 |
| ABRUZZO | Chieti | CASOLI | 0,000098059192 |
| ABRUZZO | Chieti | CASTEL FRENTANO | 0,000074379770 |
| ABRUZZO | Chieti | CASTELGUIDONE | 0,000016465791 |
| ABRUZZO | Chieti | CASTIGLIONE MESSER MARINO | 0,000040366690 |
| ABRUZZO | Chieti | CELENZA SUL TRIGNO | 0,000026747561 |
| ABRUZZO | Chieti | CHIETI | 0,000876426318 |
| ABRUZZO | Chieti | CIVITALUPARELLA | 0,000016324470 |
| ABRUZZO | Chieti | CIVITELLA MESSER RAIMONDO | 0,000024230315 |
| ABRUZZO | Chieti | COLLEDIMACINE | 0,000012650930 |
| ABRUZZO | Chieti | COLLEDIMEZZO | 0,000016586145 |
| ABRUZZO | Chieti | CRECCHIO | 0,000055451822 |
| ABRUZZO | Chieti | CUPELLO | 0,000088712516 |
| ABRUZZO | Chieti | DOGLIOLA | 0,000016339661 |
| ABRUZZO | Chieti | FALLO | 0,000010646736 |
| ABRUZZO | Chieti | FARA FILIORUM PETRI | 0,000040448375 |




| Regione | Provincia | Comune | Coefficiente di riparto relativo al Fabbisogno Standard |
|---------|-----------|-----------------------|---|
| ABRUZZO | Chieti | FARA SAN MARTINO | 0,000033600634 |
| ABRUZZO | Chieti | FILETTO | 0,000023986247 |
| ABRUZZO | Chieti | FOSSACESIA | 0,000102777651 |
| ABRUZZO | Chieti | FRAINE | 0,000017349290 |
| ABRUZZO | Chieti | FRANCAVILLA AL MARE | 0,000389090184 |
| ABRUZZO | Chieti | FRESAGRANDINARIA | 0,000025036266 |
| ABRUZZO | Chieti | FRISA | 0,000038911484 |
| ABRUZZO | Chieti | FURCI | 0,000025897030 |
| ABRUZZO | Chieti | GAMBERALE | 0,000015576345 |
| ABRUZZO | Chieti | GESSOPALENA | 0,000035098036 |
| ABRUZZO | Chieti | GISSI | 0,000052750247 |
| ABRUZZO | Chieti | GIULIANO TEATINO | 0,000030404607 |
| ABRUZZO | Chieti | GUARDIAGRELE | 0,000158091593 |
| ABRUZZO | Chieti | GUILMI | 0,000017030999 |
| ABRUZZO | Chieti | LAMA DEI PELIGNI | 0,000032067050 |
| ABRUZZO | Chieti | LANCIANO | 0,000588397829 |
| ABRUZZO | Chieti | LENTELLA | 0,000019739782 |
| ABRUZZO | Chieti | LETTOPALENA | 0,000016581250 |
| ABRUZZO | Chieti | LISCIA | 0,000021697742 |
| ABRUZZO | Chieti | MIGLIANICO | 0,000082057528 |
| ABRUZZO | Chieti | MONTAZZOLI | 0,000025808980 |
| ABRUZZO | Chieti | MONTEBELLO SUL SANGRO | 0,000008917748 |
| ABRUZZO | Chieti | MONTEFERRANTE | 0,000010966055 |
| ABRUZZO | Chieti | MONTELAPIANO | 0,000007509134 |
| ABRUZZO | Chieti | MONTENERODOMO | 0,000023263041 |
| ABRUZZO | Chieti | MONTEODORISIO | 0,000051817802 |
| ABRUZZO | Chieti | MOZZAGROGNA | 0,000042775185 |
| ABRUZZO | Chieti | ORSOGNA | 0,000076174755 |
| ABRUZZO | Chieti | ORTONA | 0,000378859349 |
| ABRUZZO | Chieti | PAGLIETA | 0,000080078918 |
| ABRUZZO | Chieti | PALENA | 0,000033239186 |
| ABRUZZO | Chieti | PALMOLI | 0,000023677621 |
| ABRUZZO | Chieti | PALOMBARO | 0,000025326574 |
| ABRUZZO | Chieti | PENNADOMO | 0,000014427992 |
| ABRUZZO | Chieti | PENNAPIEDIMONTE | 0,000018276811 |




| Regione | Provincia | Comune | Coefficiente di riparto relativo al Fabbisogno Standard |
|---------|-----------|-----------------------------|---|
| ABRUZZO | Chieti | PERANO | 0,000036314577 |
| ABRUZZO | Chieti | PIETRAFERRAZZANA | 0,000009018203 |
| ABRUZZO | Chieti | PIZZOFERRATO | 0,000028309459 |
| ABRUZZO | Chieti | POGGIOFIORITO | 0,000024707178 |
| ABRUZZO | Chieti | POLLUTRI | 0,000042835740 |
| ABRUZZO | Chieti | PRETORO | 0,000026274502 |
| ABRUZZO | Chieti | QUADRI | 0,000023119388 |
| ABRUZZO | Chieti | RAPINO | 0,000031164498 |
| ABRUZZO | Chieti | RIPA TEATINA | 0,000074856082 |
| ABRUZZO | Chieti | ROCCA SAN GIOVANNI | 0,000044791452 |
| ABRUZZO | Chieti | ROCCAMONTEPIANO | 0,000039643807 |
| ABRUZZO | Chieti | ROCCASCALEGNA | 0,000029087433 |
| ABRUZZO | Chieti | ROCCASPINALVETI | 0,000031981614 |
| ABRUZZO | Chieti | ROIO DEL SANGRO | 0,000009881512 |
| ABRUZZO | Chieti | ROSELLO | 0,000014832215 |
| ABRUZZO | Chieti | SAN BUONO | 0,000024823858 |
| ABRUZZO | Chieti | SAN GIOVANNI LIPIONI | 0,000013341007 |
| ABRUZZO | Chieti | SAN GIOVANNI TEATINO | 0,000201577262 |
| ABRUZZO | Chieti | SAN MARTINO SULLA MARRUCINA | 0,000023218879 |
| ABRUZZO | Chieti | SAN SALVO | 0,000284478150 |
| ABRUZZO | Chieti | SAN VITO CHIETINO | 0,000085062903 |
| ABRUZZO | Chieti | SANT'EUSANIO DEL SANGRO | 0,000046421841 |
| ABRUZZO | Chieti | SANTA MARIA IMBARO | 0,000038027492 |
| ABRUZZO | Chieti | SCERNI | 0,000062143963 |
| ABRUZZO | Chieti | SCHIAVI DI ABRUZZO | 0,000025164369 |
| ABRUZZO | Chieti | TARANTA PELIGNA | 0,000018272913 |
| ABRUZZO | Chieti | TOLLO | 0,000075202776 |
| ABRUZZO | Chieti | TORINO DI SANGRO | 0,000058873509 |
| ABRUZZO | Chieti | TORNARECCIO | 0,000039264423 |
| ABRUZZO | Chieti | TORREBRUNA | 0,000025668263 |
| ABRUZZO | Chieti | TORREVECCHIA TEATINA | 0,000069394322 |
| ABRUZZO | Chieti | TORRICELLA PELIGNA | 0,000032493963 |
| ABRUZZO | Chieti | TREGLIO | 0,000033295895 |
| ABRUZZO | Chieti | TUFILLO | 0,000018453449 |
| ABRUZZO | Chieti | VACRI | 0,000038817783 |




| Regione | Provincia | Comune | Coefficiente di riparto relativo al Fabbisogno Standard |
|---------|-----------|------------------------|---|
| ABRUZZO | Chieti | VASTO | 0,000627236778 |
| ABRUZZO | Chieti | VILLA SANTA MARIA | 0,000031916705 |
| ABRUZZO | Chieti | VILLALFONSINA | 0,000025306325 |
| ABRUZZO | Chieti | VILLAMAGNA | 0,000045596198 |
| ABRUZZO | L'Aquila | ACCIANO | 0,000014903582 |
| ABRUZZO | L'Aquila | AIELLI | 0,000036590761 |
| ABRUZZO | L'Aquila | ALFEDENA | 0,000022440456 |
| ABRUZZO | L'Aquila | ANVERSA DEGLI ABRUZZI | 0,000017520966 |
| ABRUZZO | L'Aquila | ATELETA | 0,000028195894 |
| ABRUZZO | L'Aquila | AVEZZANO | 0,000690182396 |
| ABRUZZO | L'Aquila | BALSORANO | 0,000064146014 |
| ABRUZZO | L'Aquila | BARETE | 0,000019684619 |
| ABRUZZO | L'Aquila | BARISCIANO | 0,000041471642 |
| ABRUZZO | L'Aquila | BARREA | 0,000024612401 |
| ABRUZZO | L'Aquila | BISEGNA | 0,000014017707 |
| ABRUZZO | L'Aquila | BUGNARA | 0,000024183579 |
| ABRUZZO | L'Aquila | CAGNANO AMITERNO | 0,000031454270 |
| ABRUZZO | L'Aquila | CALASCIO | 0,000010362584 |
| ABRUZZO | L'Aquila | CAMPO DI GIOVE | 0,000025235292 |
| ABRUZZO | L'Aquila | CAMPOTOSTO | 0,000022708710 |
| ABRUZZO | L'Aquila | CANISTRO | 0,000024736508 |
| ABRUZZO | L'Aquila | CANSANO | 0,000015476247 |
| ABRUZZO | L'Aquila | CAPESTRANO | 0,000025290663 |
| ABRUZZO | L'Aquila | CAPISTRELLO | 0,000089390974 |
| ABRUZZO | L'Aquila | CAPITIGNANO | 0,000021543093 |
| ABRUZZO | L'Aquila | CAPORCIANO | 0,000012819474 |
| ABRUZZO | L'Aquila | CAPPADOCIA | 0,000019141854 |
| ABRUZZO | L'Aquila | CARAPELLE CALVISIO | 0,000008828402 |
| ABRUZZO | L'Aquila | CARSOLI | 0,000088990631 |
| ABRUZZO | L'Aquila | CASTEL DEL MONTE | 0,000020150629 |
| ABRUZZO | L'Aquila | CASTEL DI IERI | 0,000014397895 |
| ABRUZZO | L'Aquila | CASTEL DI SANGRO | 0,000105880408 |
| ABRUZZO | L'Aquila | CASTELLAFIUME | 0,000026201787 |
| ABRUZZO | L'Aquila | CASTELVECCHIO CALVISIO | 0,000012661691 |
| ABRUZZO | L'Aquila | CASTELVECCHIO SUBEQUO | 0,000027521993 |




| Regione | Provincia | Comune | Coefficiente di riparto relativo al Fabbisogno Standard |
|---------|-----------|---------------------|---|
| ABRUZZO | L'Aquila | CELANO | 0,000186037538 |
| ABRUZZO | L'Aquila | CERCHIO | 0,000041214321 |
| ABRUZZO | L'Aquila | CIVITA D'ANTINO | 0,000026791037 |
| ABRUZZO | L'Aquila | CIVITELLA ALFEDENA | 0,000015947982 |
| ABRUZZO | L'Aquila | CIVITELLA ROVETO | 0,000058889573 |
| ABRUZZO | L'Aquila | COCULLO | 0,000013666153 |
| ABRUZZO | L'Aquila | COLLARMELE | 0,000026403685 |
| ABRUZZO | L'Aquila | COLLELONGO | 0,000031711831 |
| ABRUZZO | L'Aquila | COLLEPIETRO | 0,000011703889 |
| ABRUZZO | L'Aquila | CORFINIO | 0,000026512042 |
| ABRUZZO | L'Aquila | FAGNANO ALTO | 0,000017075728 |
| ABRUZZO | L'Aquila | FONTECCHIO | 0,000016546226 |
| ABRUZZO | L'Aquila | FOSSA | 0,000022704613 |
| ABRUZZO | L'Aquila | GAGLIANO ATERNO | 0,000013455813 |
| ABRUZZO | L'Aquila | GIOIA DEI MARSII | 0,000042949367 |
| ABRUZZO | L'Aquila | GORIANO SICOLI | 0,000018113721 |
| ABRUZZO | L'Aquila | INTRODACQUA | 0,000043925059 |
| ABRUZZO | L'Aquila | L'AQUILA | 0,001367458295 |
| ABRUZZO | L'Aquila | LECCE NEI MARSII | 0,000037009995 |
| ABRUZZO | L'Aquila | LUCO DEI MARSII | 0,000102752819 |
| ABRUZZO | L'Aquila | LUCOLI | 0,000031348305 |
| ABRUZZO | L'Aquila | MAGLIANO DE' MARSII | 0,000073821550 |
| ABRUZZO | L'Aquila | MASSA D'ALBE | 0,000035578476 |
| ABRUZZO | L'Aquila | MOLINA ATERNO | 0,000015967287 |
| ABRUZZO | L'Aquila | MONTEREALE | 0,000055306041 |
| ABRUZZO | L'Aquila | MORINO | 0,000036426738 |
| ABRUZZO | L'Aquila | NAVELLI | 0,000020121958 |
| ABRUZZO | L'Aquila | OCRE | 0,000028033644 |
| ABRUZZO | L'Aquila | OFENA | 0,000019554295 |
| ABRUZZO | L'Aquila | OPI | 0,000018319392 |
| ABRUZZO | L'Aquila | ORICOLA | 0,000027413006 |
| ABRUZZO | L'Aquila | ORTONA DEI MARSII | 0,000020188053 |
| ABRUZZO | L'Aquila | ORTUCCHIO | 0,000039363520 |
| ABRUZZO | L'Aquila | OVINDOLI | 0,000032386865 |
| ABRUZZO | L'Aquila | PACENTRO | 0,000030174380 |




| Regione | Provincia | Comune | Coefficiente di riparto relativo al Fabbisogno Standard |
|---------|-----------|---------------------------|---|
| ABRUZZO | L'Aquila | PERETO | 0,000023942171 |
| ABRUZZO | L'Aquila | PESCASSEROLI | 0,000046016222 |
| ABRUZZO | L'Aquila | PESCINA | 0,000075444050 |
| ABRUZZO | L'Aquila | PESCOCOSTANZO | 0,000028580716 |
| ABRUZZO | L'Aquila | PETTORANO SUL GIZIO | 0,000029659803 |
| ABRUZZO | L'Aquila | PIZZOLI | 0,000065123216 |
| ABRUZZO | L'Aquila | POGGIO PICENZE | 0,000024919037 |
| ABRUZZO | L'Aquila | PRATA D'ANSIDONIA | 0,000016967829 |
| ABRUZZO | L'Aquila | PRATOLA PELIGNA | 0,000123057230 |
| ABRUZZO | L'Aquila | PREZZA | 0,000026470002 |
| ABRUZZO | L'Aquila | RAIANO | 0,000054904832 |
| ABRUZZO | L'Aquila | RIVISONDOLI | 0,000023103188 |
| ABRUZZO | L'Aquila | ROCCA DI BOTTE | 0,000027275169 |
| ABRUZZO | L'Aquila | ROCCA DI CAMBIO | 0,000017478265 |
| ABRUZZO | L'Aquila | ROCCA DI MEZZO | 0,000038942742 |
| ABRUZZO | L'Aquila | ROCCA PIA | 0,000010414582 |
| ABRUZZO | L'Aquila | ROCCACASALE | 0,000020421802 |
| ABRUZZO | L'Aquila | ROCCARASO | 0,000040604016 |
| ABRUZZO | L'Aquila | SAN BENEDETTO DEI MARSI | 0,000068919682 |
| ABRUZZO | L'Aquila | SAN BENEDETTO IN PERILLIS | 0,000009302520 |
| ABRUZZO | L'Aquila | SAN DEMETRIO NE' VESTINI | 0,000037218946 |
| ABRUZZO | L'Aquila | SAN PIO DELLE CAMERE | 0,000019776069 |
| ABRUZZO | L'Aquila | SAN VINCENZO VALLE ROVETO | 0,000045636137 |
| ABRUZZO | L'Aquila | SANT'EUSANIO FORCONESE | 0,000016390939 |
| ABRUZZO | L'Aquila | SANTE MARIE | 0,000029302826 |
| ABRUZZO | L'Aquila | SANTO STEFANO DI SESSANIO | 0,000010143738 |
| ABRUZZO | L'Aquila | SCANNO | 0,000042980762 |
| ABRUZZO | L'Aquila | SCONTRONE | 0,000018639714 |
| ABRUZZO | L'Aquila | SCOPPITO | 0,000059873991 |
| ABRUZZO | L'Aquila | SCURCOLA MARSICANA | 0,000055239033 |
| ABRUZZO | L'Aquila | SECINARO | 0,000016371556 |
| ABRUZZO | L'Aquila | SULMONA | 0,000405286402 |
| ABRUZZO | L'Aquila | TAGLIACOZZO | 0,000119342019 |
| ABRUZZO | L'Aquila | TIONE DEGLI ABRUZZI | 0,000017239857 |
| ABRUZZO | L'Aquila | TORNIMPARTE | 0,000062672479 |




| Regione | Provincia | Comune | Coefficiente di riparto relativo al Fabbisogno Standard |
|---------|-----------|---------------------------------|---|
| ABRUZZO | L'Aquila | TRASACCO | 0,000099783410 |
| ABRUZZO | L'Aquila | VILLA SANT'ANGELO | 0,000020024044 |
| ABRUZZO | L'Aquila | VILLA SANTA LUCIA DEGLI ABRUZZI | 0,000011340518 |
| ABRUZZO | L'Aquila | VILLALAGO | 0,000021011877 |
| ABRUZZO | L'Aquila | VILLAVALLELONGA | 0,000025749429 |
| ABRUZZO | L'Aquila | VILLETTA BARREA | 0,000020923349 |
| ABRUZZO | L'Aquila | VITTORITO | 0,000024951223 |
| ABRUZZO | Pescara | ABBATEGGIO | 0,000018750392 |
| ABRUZZO | Pescara | ALANNO | 0,000065113535 |
| ABRUZZO | Pescara | BOLOGNANO | 0,000029482265 |
| ABRUZZO | Pescara | BRIT'TOLI | 0,000015650178 |
| ABRUZZO | Pescara | BUSSI SUL TIRINO | 0,000050692424 |
| ABRUZZO | Pescara | CAPPELLE SUL TAVO | 0,000067781483 |
| ABRUZZO | Pescara | CARAMANICO TERME | 0,000043044153 |
| ABRUZZO | Pescara | CARPINETO DELLA NORA | 0,000020353629 |
| ABRUZZO | Pescara | CASTIGLIONE A CASAURIA | 0,000026322245 |
| ABRUZZO | Pescara | CATIGNANO | 0,000033020591 |
| ABRUZZO | Pescara | CEPAGATTI | 0,000173905780 |
| ABRUZZO | Pescara | CITTA' SANT'ANGELO | 0,000237023859 |
| ABRUZZO | Pescara | CIVITAQUANA | 0,000030920206 |
| ABRUZZO | Pescara | CIVITELLA CASANOVA | 0,000041996049 |
| ABRUZZO | Pescara | COLLECORVINO | 0,000095196124 |
| ABRUZZO | Pescara | CORVARA | 0,000013560893 |
| ABRUZZO | Pescara | CUGNOLI | 0,000035535398 |
| ABRUZZO | Pescara | ELICE | 0,000035882378 |
| ABRUZZO | Pescara | FARINDOLA | 0,000034549013 |
| ABRUZZO | Pescara | LETTOMANOPPELLO | 0,000053291952 |
| ABRUZZO | Pescara | LORETO APRUTINO | 0,000119487155 |
| ABRUZZO | Pescara | MANOPPELLO | 0,000113783374 |
| ABRUZZO | Pescara | MONTEBELLO DI BERTONA | 0,000025197174 |
| ABRUZZO | Pescara | MONTESILVANO | 0,000794065531 |
| ABRUZZO | Pescara | MOSCUFO | 0,000055942396 |
| ABRUZZO | Pescara | NOCCIANO | 0,000042245738 |
| ABRUZZO | Pescara | PENNE | 0,000205477025 |
| ABRUZZO | Pescara | PESCARA | 0,002384684944 |




| Regione | Provincia | Comune | Coefficiente di riparto relativo al Fabbisogno Standard |
|---------|-----------|------------------------------------|---|
| ABRUZZO | Pescara | PESCOSANSONESCO | 0,000016683354 |
| ABRUZZO | Pescara | PIANELLA | 0,000136445195 |
| ABRUZZO | Pescara | PICCIANO | 0,000028930383 |
| ABRUZZO | Pescara | PIETRANICO | 0,000017955194 |
| ABRUZZO | Pescara | POPOLI | 0,000089365999 |
| ABRUZZO | Pescara | ROCCAMORICE | 0,000025087843 |
| ABRUZZO | Pescara | ROSCIANO | 0,000059864627 |
| ABRUZZO | Pescara | SALLE | 0,000016880114 |
| ABRUZZO | Pescara | SAN VALENTINO IN ABRUZZO CITERIORE | 0,000043022232 |
| ABRUZZO | Pescara | SANT'EUFEMIA A MAIELLA | 0,000015461111 |
| ABRUZZO | Pescara | SCAFA | 0,000066236438 |
| ABRUZZO | Pescara | SERRAMONACESCA | 0,000019435420 |
| ABRUZZO | Pescara | SPOLTORE | 0,000288771118 |
| ABRUZZO | Pescara | TOCCO DA CASORIA | 0,000052139665 |
| ABRUZZO | Pescara | TORRE DE' PASSERI | 0,000059352162 |
| ABRUZZO | Pescara | TURRIVALIGNANI | 0,000025124176 |
| ABRUZZO | Pescara | VICOLI | 0,000015171798 |
| ABRUZZO | Pescara | VILLA CELIERA | 0,000022766967 |
| ABRUZZO | Teramo | ALBA ADRIATICA | 0,000200550277 |
| ABRUZZO | Teramo | ANCARANO | 0,000041361869 |
| ABRUZZO | Teramo | ARSITA | 0,000025561018 |
| ABRUZZO | Teramo | ATRI | 0,000181531656 |
| ABRUZZO | Teramo | BASCIANO | 0,000046714804 |
| ABRUZZO | Teramo | BELLANTE | 0,000116020735 |
| ABRUZZO | Teramo | BISENTI | 0,000041339096 |
| ABRUZZO | Teramo | CAMPLI | 0,000116582999 |
| ABRUZZO | Teramo | CANZANO | 0,000042799577 |
| ABRUZZO | Teramo | CASTEL CASTAGNA | 0,000017002601 |
| ABRUZZO | Teramo | CASTELLALTO | 0,000117973753 |
| ABRUZZO | Teramo | CASTELLI | 0,000028357538 |
| ABRUZZO | Teramo | CASTIGLIONE MESSER RAIMONDO | 0,000044215583 |
| ABRUZZO | Teramo | CASTILENTI | 0,000031984018 |
| ABRUZZO | Teramo | CELLINO ATTANASIO | 0,000048906090 |
| ABRUZZO | Teramo | CERMIGNANO | 0,000036712166 |
| ABRUZZO | Teramo | CIVITELLA DEL TRONTO | 0,000089903375 |




| Regione | Provincia | Comune | Coefficiente di riparto relativo al Fabbisogno Standard |
|------------|-----------|-------------------------------|---|
| ABRUZZO | Teramo | COLLEDARA | 0,000042355991 |
| ABRUZZO | Teramo | COLONNELLA | 0,000067793392 |
| ABRUZZO | Teramo | CONTROGUERRA | 0,000046662069 |
| ABRUZZO | Teramo | CORROPOLI | 0,000077951251 |
| ABRUZZO | Teramo | CORTINO | 0,000020935088 |
| ABRUZZO | Teramo | CROGNALETO | 0,000033852244 |
| ABRUZZO | Teramo | FANO ADRIANO | 0,000016489430 |
| ABRUZZO | Teramo | GIULIANOVA | 0,000393309326 |
| ABRUZZO | Teramo | ISOLA DEL GRAN SASSO D'ITALIA | 0,000083313646 |
| ABRUZZO | Teramo | MARTINSICURO | 0,000261343713 |
| ABRUZZO | Teramo | MONTEFINO | 0,000026693832 |
| ABRUZZO | Teramo | MONTORIO AL VOMANO | 0,000133225822 |
| ABRUZZO | Teramo | MORRO D'ORO | 0,000063959890 |
| ABRUZZO | Teramo | MOSCIANO SANT'ANGELO | 0,000151838919 |
| ABRUZZO | Teramo | NERETO | 0,000082064871 |
| ABRUZZO | Teramo | NOTARESCO | 0,000106211033 |
| ABRUZZO | Teramo | PENNA SANT'ANDREA | 0,000038718995 |
| ABRUZZO | Teramo | PIETRACAMELA | 0,000016797018 |
| ABRUZZO | Teramo | PINETO | 0,000229130975 |
| ABRUZZO | Teramo | ROCCA SANTA MARIA | 0,000019833262 |
| ABRUZZO | Teramo | ROSETO DEGLI ABRUZZI | 0,000393875236 |
| ABRUZZO | Teramo | SANT'EGIDIO ALLA VIBRATA | 0,000148517543 |
| ABRUZZO | Teramo | SANT'OMERO | 0,000086463595 |
| ABRUZZO | Teramo | SILVI | 0,000253602662 |
| ABRUZZO | Teramo | TERAMO | 0,000893949184 |
| ABRUZZO | Teramo | TORANO NUOVO | 0,000034415198 |
| ABRUZZO | Teramo | TORRICELLA SICURA | 0,000050901983 |
| ABRUZZO | Teramo | TORTORETO | 0,000161017191 |
| ABRUZZO | Teramo | TOSSICIA | 0,000032049160 |
| ABRUZZO | Teramo | VALLE CASTELLANA | 0,000027112313 |
| BASILICATA | Matera | ACCETTURA | 0,000043402729 |
| BASILICATA | Matera | ALIANO | 0,000026996938 |
| BASILICATA | Matera | BERNALDA | 0,000201927750 |
| BASILICATA | Matera | CALCIANO | 0,000022704957 |
| BASILICATA | Matera | CIRIGLIANO | 0,000016346392 |




| Regione | Provincia | Comune | Coefficiente di riparto relativo al Fabbisogno Standard |
|------------|-----------|--------------------|---|
| BASILICATA | Matera | COLOBRARO | 0,000032760398 |
| BASILICATA | Matera | CRACO | 0,000022263419 |
| BASILICATA | Matera | FERRANDINA | 0,000143862373 |
| BASILICATA | Matera | GARAGUSO | 0,000025348248 |
| BASILICATA | Matera | GORGOGNONE | 0,000026031475 |
| BASILICATA | Matera | GRASSANO | 0,000091326577 |
| BASILICATA | Matera | GROTTOLE | 0,000046628571 |
| BASILICATA | Matera | IRSINA | 0,000086335526 |
| BASILICATA | Matera | MATERA | 0,001106640641 |
| BASILICATA | Matera | MIGLIONICO | 0,000049034333 |
| BASILICATA | Matera | MONTALBANO JONICO | 0,000125039098 |
| BASILICATA | Matera | MONTESCAGLIOSO | 0,000163579475 |
| BASILICATA | Matera | NOVA SIRI | 0,000113048161 |
| BASILICATA | Matera | OLIVETO LUCANO | 0,000018071738 |
| BASILICATA | Matera | PISTICCI | 0,000279717066 |
| BASILICATA | Matera | POLICORO | 0,000249810021 |
| BASILICATA | Matera | POMARICO | 0,000077703887 |
| BASILICATA | Matera | ROTONDELLA | 0,000057380247 |
| BASILICATA | Matera | SALANDRA | 0,000057171704 |
| BASILICATA | Matera | SAN GIORGIO LUCANO | 0,000031124629 |
| BASILICATA | Matera | SAN MAURO FORTE | 0,000037805124 |
| BASILICATA | Matera | SCANZANO JONICO | 0,000114987405 |
| BASILICATA | Matera | STIGLIANO | 0,000087247051 |
| BASILICATA | Matera | TRICARICO | 0,000094115964 |
| BASILICATA | Matera | TURSI | 0,000079969519 |
| BASILICATA | Matera | VALSINNI | 0,000035554697 |
| BASILICATA | Potenza | ABRIOLA | 0,000039376224 |
| BASILICATA | Potenza | ACERENZA | 0,000049710497 |
| BASILICATA | Potenza | ALBANO DI LUCANIA | 0,000033001314 |
| BASILICATA | Potenza | ANZI | 0,000041178472 |
| BASILICATA | Potenza | ARMENTO | 0,000020637901 |
| BASILICATA | Potenza | ATELLA | 0,000066358914 |
| BASILICATA | Potenza | AVIGLIANO | 0,000196174238 |
| BASILICATA | Potenza | BALVANO | 0,000042162070 |
| BASILICATA | Potenza | BANZI | 0,000030552526 |




| Regione | Provincia | Comune | Coefficiente di riparto relativo al Fabbisogno Standard |
|------------|-----------|----------------------------|---|
| BASILICATA | Potenza | BARAGIANO | 0,000051260930 |
| BASILICATA | Potenza | BARILE | 0,000055222015 |
| BASILICATA | Potenza | BELLA | 0,000089177915 |
| BASILICATA | Potenza | BRIENZA | 0,000074381492 |
| BASILICATA | Potenza | BRINDISI MONTAGNA | 0,000026575151 |
| BASILICATA | Potenza | CALVELLO | 0,000042986873 |
| BASILICATA | Potenza | CALVERA | 0,000017370794 |
| BASILICATA | Potenza | CAMPOMAGGIORE | 0,000024935020 |
| BASILICATA | Potenza | CANCELLARA | 0,000033585386 |
| BASILICATA | Potenza | CARBONE | 0,000022379149 |
| BASILICATA | Potenza | CASTELGRANDE | 0,000027659096 |
| BASILICATA | Potenza | CASTELLUCCIO INFERIORE | 0,000046057928 |
| BASILICATA | Potenza | CASTELLUCCIO SUPERIORE | 0,000026949753 |
| BASILICATA | Potenza | CASTELMEZZANO | 0,000024103737 |
| BASILICATA | Potenza | CASTELSARACENO | 0,000035720535 |
| BASILICATA | Potenza | CASTRONUOVO DI SANT'ANDREA | 0,000026833888 |
| BASILICATA | Potenza | CERSOSIMO | 0,000022782634 |
| BASILICATA | Potenza | CHIAROMONTE | 0,000043168640 |
| BASILICATA | Potenza | CORLETO PERTICARA | 0,000050137890 |
| BASILICATA | Potenza | EPISCOPIA | 0,000035593689 |
| BASILICATA | Potenza | FARDELLA | 0,000021416196 |
| BASILICATA | Potenza | FILIANO | 0,000059663719 |
| BASILICATA | Potenza | FORENZA | 0,000047989717 |
| BASILICATA | Potenza | FRANCAVILLA IN SINNI | 0,000074642149 |
| BASILICATA | Potenza | GALLICCHIO | 0,000025232895 |
| BASILICATA | Potenza | GENZANO DI LUCANIA | 0,000096725948 |
| BASILICATA | Potenza | GINESTRA | 0,000023552302 |
| BASILICATA | Potenza | GRUMENTO NOVA | 0,000041135623 |
| BASILICATA | Potenza | GUARDIA PERTICARA | 0,000021361211 |
| BASILICATA | Potenza | LAGONEGRO | 0,000102279901 |
| BASILICATA | Potenza | LATRONICO | 0,000088051760 |
| BASILICATA | Potenza | LAURENZANA | 0,000043453775 |
| BASILICATA | Potenza | LAURIA | 0,000226073594 |
| BASILICATA | Potenza | LAVELLO | 0,000211255102 |
| BASILICATA | Potenza | MARATEA | 0,000090725966 |




| Regione | Provincia | Comune | Coefficiente di riparto relativo al Fabbisogno Standard |
|------------|-----------|-------------------------|---|
| BASILICATA | Potenza | MARSICO NUOVO | 0,000086220577 |
| BASILICATA | Potenza | MARSICOVETERE | 0,000093393815 |
| BASILICATA | Potenza | MASCHITO | 0,000035962993 |
| BASILICATA | Potenza | MELFI | 0,000287346970 |
| BASILICATA | Potenza | MISSANELLO | 0,000017247249 |
| BASILICATA | Potenza | MOLITERNO | 0,000077313100 |
| BASILICATA | Potenza | MONTEMILONE | 0,000037294653 |
| BASILICATA | Potenza | MONTEMURRO | 0,000031440692 |
| BASILICATA | Potenza | MURO LUCANO | 0,000095965657 |
| BASILICATA | Potenza | NEMOLI | 0,000033503524 |
| BASILICATA | Potenza | NOEPOLI | 0,000025678380 |
| BASILICATA | Potenza | OPPIDO LUCANO | 0,000069395237 |
| BASILICATA | Potenza | PALAZZO SAN GERVASIO | 0,000087594530 |
| BASILICATA | Potenza | PATERNO | 0,000063913880 |
| BASILICATA | Potenza | PESCOPAGANO | 0,000041944467 |
| BASILICATA | Potenza | PICERNO | 0,000098316493 |
| BASILICATA | Potenza | PIETRAGALLA | 0,000077559304 |
| BASILICATA | Potenza | PIETRAPERTOSA | 0,000029061452 |
| BASILICATA | Potenza | PIGNOLA | 0,000109436247 |
| BASILICATA | Potenza | POTENZA | 0,001353729260 |
| BASILICATA | Potenza | RAPOLLA | 0,000077131545 |
| BASILICATA | Potenza | RAPONE | 0,000026640073 |
| BASILICATA | Potenza | RIONERO IN VULTURE | 0,000226245025 |
| BASILICATA | Potenza | RIPACANDIDA | 0,000038016416 |
| BASILICATA | Potenza | RIVELLO | 0,000054040336 |
| BASILICATA | Potenza | ROCCANOVA | 0,000034748109 |
| BASILICATA | Potenza | ROTONDA | 0,000066268113 |
| BASILICATA | Potenza | RUOTI | 0,000066217044 |
| BASILICATA | Potenza | RUVO DEL MONTE | 0,000028416404 |
| BASILICATA | Potenza | SAN CHIRICO NUOVO | 0,000031271696 |
| BASILICATA | Potenza | SAN CHIRICO RAPARO | 0,000029979168 |
| BASILICATA | Potenza | SAN COSTANTINO ALBANESE | 0,000022870537 |
| BASILICATA | Potenza | SAN FELE | 0,000064009986 |
| BASILICATA | Potenza | SAN MARTINO D'AGRI | 0,000025553545 |
| BASILICATA | Potenza | SAN PAOLO ALBANESE | 0,000017143927 |




| Regione | Provincia | Comune | Coefficiente di riparto relativo al Fabbisogno Standard |
|------------|-----------|-----------------------|---|
| BASILICATA | Potenza | SAN SEVERINO LUCANO | 0,000038084043 |
| BASILICATA | Potenza | SANT'ANGELO LE FRATTE | 0,000032213458 |
| BASILICATA | Potenza | SANT'ARCANGELO | 0,000110740359 |
| BASILICATA | Potenza | SARCONI | 0,000030970382 |
| BASILICATA | Potenza | SASSO DI CASTALDA | 0,000025484736 |
| BASILICATA | Potenza | SATRIANO DI LUCANIA | 0,000048175137 |
| BASILICATA | Potenza | SAVOIA DI LUCANIA | 0,000029380185 |
| BASILICATA | Potenza | SENISE | 0,000111831971 |
| BASILICATA | Potenza | SPINOSO | 0,000036671422 |
| BASILICATA | Potenza | TEANA | 0,000019726493 |
| BASILICATA | Potenza | TERRANOVA DI POLLINO | 0,000032704164 |
| BASILICATA | Potenza | TITO | 0,000116833637 |
| BASILICATA | Potenza | TOLVE | 0,000061546774 |
| BASILICATA | Potenza | TRAMUTOLA | 0,000061114987 |
| BASILICATA | Potenza | TRECCHINA | 0,000044648801 |
| BASILICATA | Potenza | TRIVIGNO | 0,000023600505 |
| BASILICATA | Potenza | VAGLIO BASILICATA | 0,000042238834 |
| BASILICATA | Potenza | VENOSA | 0,000198065703 |
| BASILICATA | Potenza | VIETRI DI POTENZA | 0,000056467288 |
| BASILICATA | Potenza | VIGGIANELLO | 0,000059258552 |
| BASILICATA | Potenza | VIGGIANO | 0,000062131090 |
| CALABRIA | Catanzaro | ALBI | 0,000025173310 |
| CALABRIA | Catanzaro | AMARONI | 0,000039926214 |
| CALABRIA | Catanzaro | AMATO | 0,000023207890 |
| CALABRIA | Catanzaro | ANDALI | 0,000022536385 |
| CALABRIA | Catanzaro | ARGUSTO | 0,000018245886 |
| CALABRIA | Catanzaro | BADOLATO | 0,000057631896 |
| CALABRIA | Catanzaro | BELCASTRO | 0,000030293524 |
| CALABRIA | Catanzaro | BORGIA | 0,000115403298 |
| CALABRIA | Catanzaro | BOTRICELLO | 0,000082362365 |
| CALABRIA | Catanzaro | CARAFFA DI CATANZARO | 0,000038621269 |
| CALABRIA | Catanzaro | CARDINALE | 0,000045839990 |
| CALABRIA | Catanzaro | CARLOPOLI | 0,000036099234 |
| CALABRIA | Catanzaro | CATANZARO | 0,001735174985 |
| CALABRIA | Catanzaro | CENADI | 0,000017498290 |




| Regione | Provincia | Comune | Coefficiente di riparto relativo al Fabbisogno Standard |
|----------|-----------|----------------------|---|
| CALABRIA | Catanzaro | CENTRACHE | 0,000015718524 |
| CALABRIA | Catanzaro | CERVA | 0,000030508731 |
| CALABRIA | Catanzaro | CHIARAVALLE CENTRALE | 0,000106127592 |
| CALABRIA | Catanzaro | CICALA | 0,000026818549 |
| CALABRIA | Catanzaro | CONFLENTI | 0,000033325896 |
| CALABRIA | Catanzaro | CORTALE | 0,000043481112 |
| CALABRIA | Catanzaro | CROPANI | 0,000075568500 |
| CALABRIA | Catanzaro | CURINGA | 0,000101303014 |
| CALABRIA | Catanzaro | DAVOLI | 0,000084941155 |
| CALABRIA | Catanzaro | DECOLLATURA | 0,000059831868 |
| CALABRIA | Catanzaro | FALERNA | 0,000071109700 |
| CALABRIA | Catanzaro | FEROLETO ANTICO | 0,000042021429 |
| CALABRIA | Catanzaro | FOSSATO SERRALTA | 0,000020401633 |
| CALABRIA | Catanzaro | GAGLIATO | 0,000016294823 |
| CALABRIA | Catanzaro | GASPERINA | 0,000040063283 |
| CALABRIA | Catanzaro | GIMIGLIANO | 0,000061466151 |
| CALABRIA | Catanzaro | GIRIFALCO | 0,000100372428 |
| CALABRIA | Catanzaro | GIZZERIA | 0,000077994600 |
| CALABRIA | Catanzaro | GUARDAVALLE | 0,000080309350 |
| CALABRIA | Catanzaro | ISCA SULLO IONIO | 0,000034029938 |
| CALABRIA | Catanzaro | JACURSO | 0,000019705199 |
| CALABRIA | Catanzaro | LAMEZIA TERME | 0,001343549462 |
| CALABRIA | Catanzaro | MAGISANO | 0,000027923428 |
| CALABRIA | Catanzaro | MAIDA | 0,000073678558 |
| CALABRIA | Catanzaro | MARCEDUSA | 0,000017219839 |
| CALABRIA | Catanzaro | MARCELLINARA | 0,000043258150 |
| CALABRIA | Catanzaro | MARTIRANO | 0,000025640906 |
| CALABRIA | Catanzaro | MARTIRANO LOMBARDO | 0,000027131944 |
| CALABRIA | Catanzaro | MIGLIERINA | 0,000021967697 |
| CALABRIA | Catanzaro | MONTAURO | 0,000034710010 |
| CALABRIA | Catanzaro | MONTEPAONE | 0,000080837647 |
| CALABRIA | Catanzaro | MOTTA SANTA LUCIA | 0,000022916443 |
| CALABRIA | Catanzaro | NOCERA TERINESE | 0,000078962484 |
| CALABRIA | Catanzaro | OLIVADI | 0,000017672686 |
| CALABRIA | Catanzaro | PALERMITI | 0,000028496047 |




| Regione | Provincia | Comune | Coefficiente di riparto relativo al Fabbisogno Standard |
|----------|-----------|----------------------------------|---|
| CALABRIA | Catanzaro | PENTONE | 0,000041832700 |
| CALABRIA | Catanzaro | PETRIZZI | 0,000025462756 |
| CALABRIA | Catanzaro | PETRONA' | 0,000050708804 |
| CALABRIA | Catanzaro | PIANOPOLI | 0,000047902900 |
| CALABRIA | Catanzaro | PLATANIA | 0,000045120616 |
| CALABRIA | Catanzaro | SAN FLORO | 0,000022400342 |
| CALABRIA | Catanzaro | SAN MANGO D'AQUINO | 0,000034833681 |
| CALABRIA | Catanzaro | SAN PIETRO A MAIDA | 0,000072398104 |
| CALABRIA | Catanzaro | SAN PIETRO APOSTOLO | 0,000037553980 |
| CALABRIA | Catanzaro | SAN SOSTENE | 0,000030417372 |
| CALABRIA | Catanzaro | SAN VITO SULLO IONIO | 0,000036924888 |
| CALABRIA | Catanzaro | SANT'ANDREA APOSTOLO DELLO IONIO | 0,000042449782 |
| CALABRIA | Catanzaro | SANTA CATERINA DELLO IONIO | 0,000039938552 |
| CALABRIA | Catanzaro | SATRIANO | 0,000058520368 |
| CALABRIA | Catanzaro | SELLIA | 0,000018797775 |
| CALABRIA | Catanzaro | SELLIA MARINA | 0,000104320275 |
| CALABRIA | Catanzaro | SERRASTRETTA | 0,000062285105 |
| CALABRIA | Catanzaro | SERSALE | 0,000083220380 |
| CALABRIA | Catanzaro | SETTINGIANO | 0,000051397857 |
| CALABRIA | Catanzaro | SIMERI CRICHI | 0,000078090663 |
| CALABRIA | Catanzaro | SORBO SAN BASILE | 0,000023653101 |
| CALABRIA | Catanzaro | SOVERATO | 0,000146499736 |
| CALABRIA | Catanzaro | SOVERIA MANNELLI | 0,000058951703 |
| CALABRIA | Catanzaro | SOVERIA SIMERI | 0,000034907072 |
| CALABRIA | Catanzaro | SQUILLACE | 0,000058988754 |
| CALABRIA | Catanzaro | STALETTI | 0,000050192135 |
| CALABRIA | Catanzaro | TAVERNA | 0,000050706187 |
| CALABRIA | Catanzaro | TIRIOLO | 0,000074595324 |
| CALABRIA | Catanzaro | TORRE DI RUGGIERO | 0,000027369602 |
| CALABRIA | Catanzaro | VALLEFIORITA | 0,000038043991 |
| CALABRIA | Catanzaro | ZAGARISE | 0,000035818077 |
| CALABRIA | Cosenza | ACQUAFORMOSA | 0,000026331374 |
| CALABRIA | Cosenza | ACQUAPPESA | 0,000040737215 |
| CALABRIA | Cosenza | ACRI | 0,000359284104 |
| CALABRIA | Cosenza | AIELLO CALABRO | 0,000038945037 |



| Regione | Provincia | Comune | Coefficiente di riparto relativo al Fabbisogno Standard |
|----------|-----------|--------------------------|---|
| CALABRIA | Cosenza | AIETA | 0,000021912340 |
| CALABRIA | Cosenza | ALBIDONA | 0,000033224284 |
| CALABRIA | Cosenza | ALESSANDRIA DEL CARRETTO | 0,000018515914 |
| CALABRIA | Cosenza | ALTILIA | 0,000021401184 |
| CALABRIA | Cosenza | ALTOMONTE | 0,000081724993 |
| CALABRIA | Cosenza | AMANTEA | 0,000213203812 |
| CALABRIA | Cosenza | AMENDOLARA | 0,000055373620 |
| CALABRIA | Cosenza | APRIGLIANO | 0,000051173148 |
| CALABRIA | Cosenza | BELMONTE CALABRO | 0,000046107087 |
| CALABRIA | Cosenza | BELSITO | 0,000025355062 |
| CALABRIA | Cosenza | BELVEDERE MARITTIMO | 0,000138654164 |
| CALABRIA | Cosenza | BIANCHI | 0,000030396450 |
| CALABRIA | Cosenza | BISIGNANO | 0,000173537771 |
| CALABRIA | Cosenza | BOCCHIGLIERO | 0,000033252589 |
| CALABRIA | Cosenza | BONIFATI | 0,000058306256 |
| CALABRIA | Cosenza | BUONVICINO | 0,000045694491 |
| CALABRIA | Cosenza | CALOPEZZATI | 0,000029275107 |
| CALABRIA | Cosenza | CALOVETO | 0,000029431591 |
| CALABRIA | Cosenza | CAMPANA | 0,000041598878 |
| CALABRIA | Cosenza | CANNA | 0,000021079976 |
| CALABRIA | Cosenza | CARIATI | 0,000131568096 |
| CALABRIA | Cosenza | CAROLEI | 0,000060709138 |
| CALABRIA | Cosenza | CARPANZANO | 0,000015337635 |
| CALABRIA | Cosenza | CASOLE BRUZIO | 0,000047334313 |
| CALABRIA | Cosenza | CASSANO ALLO IONIO | 0,000270158956 |
| CALABRIA | Cosenza | CASTIGLIONE COSENTINO | 0,000058721546 |
| CALABRIA | Cosenza | CASTROLIBERO | 0,000163173447 |
| CALABRIA | Cosenza | CASTROREGIO | 0,000014975196 |
| CALABRIA | Cosenza | CASTROVILLARI | 0,000366951885 |
| CALABRIA | Cosenza | CELICO | 0,000055699206 |
| CALABRIA | Cosenza | CELLARA | 0,000015843841 |
| CALABRIA | Cosenza | CERCHIARA DI CALABRIA | 0,000047212137 |
| CALABRIA | Cosenza | CERISANO | 0,000059592854 |
| CALABRIA | Cosenza | CERVICATI | 0,000025369349 |
| CALABRIA | Cosenza | CERZETO | 0,000029978177 |




| Regione | Provincia | Comune | Coefficiente di riparto relativo al Fabbisogno Standard |
|----------|-----------|-----------------------|---|
| CALABRIA | Cosenza | CETRARO | 0,000160990507 |
| CALABRIA | Cosenza | CIVITA | 0,000024736690 |
| CALABRIA | Cosenza | CLETO | 0,000029549093 |
| CALABRIA | Cosenza | COLOSIMI | 0,000031412525 |
| CALABRIA | Cosenza | CORIGLIANO CALABRO | 0,000641278430 |
| CALABRIA | Cosenza | COSENZA | 0,001270313407 |
| CALABRIA | Cosenza | CROPALATI | 0,000025466769 |
| CALABRIA | Cosenza | CROSIA | 0,000146995841 |
| CALABRIA | Cosenza | DIAMANTE | 0,000088890669 |
| CALABRIA | Cosenza | DIPIGNANO | 0,000076190713 |
| CALABRIA | Cosenza | DOMANICO | 0,000026866181 |
| CALABRIA | Cosenza | FAGNANO CASTELLO | 0,000069442787 |
| CALABRIA | Cosenza | FALCONARA ALBANESE | 0,000031267714 |
| CALABRIA | Cosenza | FIGLINE VEGLIATURO | 0,000025840520 |
| CALABRIA | Cosenza | FIRMO | 0,000042847142 |
| CALABRIA | Cosenza | FIUMEFREDDO BRUZIO | 0,000056749994 |
| CALABRIA | Cosenza | FRANCAVILLA MARITTIMA | 0,000052511561 |
| CALABRIA | Cosenza | FRASCINETO | 0,000047441787 |
| CALABRIA | Cosenza | FUSCALDO | 0,000127888509 |
| CALABRIA | Cosenza | GRIMALDI | 0,000036891016 |
| CALABRIA | Cosenza | GRISOLIA | 0,000044310548 |
| CALABRIA | Cosenza | GUARDIA PIEMONTESE | 0,000032740691 |
| CALABRIA | Cosenza | LAGO | 0,000050974414 |
| CALABRIA | Cosenza | LAINO BORGO | 0,000041020718 |
| CALABRIA | Cosenza | LAINO CASTELLO | 0,000025406727 |
| CALABRIA | Cosenza | LAPPANO | 0,000026052171 |
| CALABRIA | Cosenza | LATTARICO | 0,000074621314 |
| CALABRIA | Cosenza | LONGOBARDI | 0,000042558431 |
| CALABRIA | Cosenza | LONGOBUCCO | 0,000066742607 |
| CALABRIA | Cosenza | LUNGRO | 0,000053911991 |
| CALABRIA | Cosenza | LUZZI | 0,000161325724 |
| CALABRIA | Cosenza | MAIERA' | 0,000028029749 |
| CALABRIA | Cosenza | MALITO | 0,000023687765 |
| CALABRIA | Cosenza | MALVITO | 0,000037727241 |
| CALABRIA | Cosenza | MANDATORICCIO | 0,000053190460 |




| Regione | Provincia | Comune | Coefficiente di riparto relativo al Fabbisogno Standard |
|----------|-----------|---------------------|---|
| CALABRIA | Cosenza | MANGONE | 0,000038683758 |
| CALABRIA | Cosenza | MARANO MARCHESATO | 0,000062511287 |
| CALABRIA | Cosenza | MARANO PRINCIPATO | 0,000054169976 |
| CALABRIA | Cosenza | MARZI | 0,000027442799 |
| CALABRIA | Cosenza | MENDICINO | 0,000143713183 |
| CALABRIA | Cosenza | MONGRASSANO | 0,000035625773 |
| CALABRIA | Cosenza | MONTALTO UFFUGO | 0,000346959201 |
| CALABRIA | Cosenza | MONTEGIORDANO | 0,000038450282 |
| CALABRIA | Cosenza | MORANO CALABRO | 0,000082236907 |
| CALABRIA | Cosenza | MORMANNO | 0,000061660220 |
| CALABRIA | Cosenza | MOTTAFOLLONE | 0,000029861562 |
| CALABRIA | Cosenza | NOCARA | 0,000017231915 |
| CALABRIA | Cosenza | ORIOLO | 0,000048812983 |
| CALABRIA | Cosenza | ORSOMARSO | 0,000028087086 |
| CALABRIA | Cosenza | PALUDI | 0,000027501188 |
| CALABRIA | Cosenza | PANETTIERI | 0,000015546608 |
| CALABRIA | Cosenza | PAOLA | 0,000261872086 |
| CALABRIA | Cosenza | PAPASIDERO | 0,000023103699 |
| CALABRIA | Cosenza | PARENTI | 0,000043538952 |
| CALABRIA | Cosenza | PATERNO CALABRO | 0,000031792387 |
| CALABRIA | Cosenza | PEDACE | 0,000040641462 |
| CALABRIA | Cosenza | PEDIVIGLIANO | 0,000024689928 |
| CALABRIA | Cosenza | PIANE CRATI | 0,000031186159 |
| CALABRIA | Cosenza | PIETRAFITTA | 0,000032313877 |
| CALABRIA | Cosenza | PIETRAPAOLA | 0,000027865825 |
| CALABRIA | Cosenza | PLATACI | 0,000023667012 |
| CALABRIA | Cosenza | PRAIA A MARE | 0,000110177479 |
| CALABRIA | Cosenza | RENDE | 0,000576469903 |
| CALABRIA | Cosenza | ROCCA IMPERIALE | 0,000059477571 |
| CALABRIA | Cosenza | ROGGIANO GRAVINA | 0,000120184170 |
| CALABRIA | Cosenza | ROGLIANO | 0,000095274466 |
| CALABRIA | Cosenza | ROSE | 0,000076308255 |
| CALABRIA | Cosenza | ROSETO CAPO SPULICO | 0,000038917604 |
| CALABRIA | Cosenza | ROSSANO | 0,000589768824 |
| CALABRIA | Cosenza | ROTA GRECA | 0,000026286545 |




| Regione | Provincia | Comune | Coefficiente di riparto relativo al Fabbisogno Standard |
|----------|-----------|---------------------------|---|
| CALABRIA | Cosenza | ROVITO | 0,000059113541 |
| CALABRIA | Cosenza | SAN BASILE | 0,000024995901 |
| CALABRIA | Cosenza | SAN BENEDETTO ULLANO | 0,000035380617 |
| CALABRIA | Cosenza | SAN COSMO ALBANESE | 0,000018187673 |
| CALABRIA | Cosenza | SAN DEMETRIO CORONE | 0,000064963683 |
| CALABRIA | Cosenza | SAN DONATO DI NINEA | 0,000034287550 |
| CALABRIA | Cosenza | SAN FILI | 0,000050708095 |
| CALABRIA | Cosenza | SAN GIORGIO ALBANESE | 0,000033509759 |
| CALABRIA | Cosenza | SAN GIOVANNI IN FIORE | 0,000310198180 |
| CALABRIA | Cosenza | SAN LORENZO BELLIZZI | 0,000022567166 |
| CALABRIA | Cosenza | SAN LORENZO DEL VALLO | 0,000064437587 |
| CALABRIA | Cosenza | SAN LUCIDO | 0,000100259336 |
| CALABRIA | Cosenza | SAN MARCO ARGENTANO | 0,000133902273 |
| CALABRIA | Cosenza | SAN MARTINO DI FINITA | 0,000026659655 |
| CALABRIA | Cosenza | SAN NICOLA ARCELLA | 0,000038002059 |
| CALABRIA | Cosenza | SAN PIETRO IN AMANTEA | 0,000017942872 |
| CALABRIA | Cosenza | SAN PIETRO IN GUARANO | 0,000065919923 |
| CALABRIA | Cosenza | SAN SOSTI | 0,000039743520 |
| CALABRIA | Cosenza | SAN VINCENZO LA COSTA | 0,000042808632 |
| CALABRIA | Cosenza | SANGINETO | 0,000032980695 |
| CALABRIA | Cosenza | SANT'AGATA DI ESARO | 0,000038161769 |
| CALABRIA | Cosenza | SANTA CATERINA ALBANESE | 0,000027717319 |
| CALABRIA | Cosenza | SANTA DOMENICA TALAO | 0,000029125403 |
| CALABRIA | Cosenza | SANTA MARIA DEL CEDRO | 0,000082667960 |
| CALABRIA | Cosenza | SANTA SOFIA D'EPIRO | 0,000051934307 |
| CALABRIA | Cosenza | SANTO STEFANO DI ROGLIANO | 0,000035711030 |
| CALABRIA | Cosenza | SARACENA | 0,000068118107 |
| CALABRIA | Cosenza | SCALA COELI | 0,000026465758 |
| CALABRIA | Cosenza | SCALEA | 0,000170795628 |
| CALABRIA | Cosenza | SCIGLIANO | 0,000030568789 |
| CALABRIA | Cosenza | SERRA D'AIELLO | 0,000020262979 |
| CALABRIA | Cosenza | SERRA PEDACE | 0,000025419349 |
| CALABRIA | Cosenza | SPEZZANO ALBANESE | 0,000115337225 |
| CALABRIA | Cosenza | SPEZZANO DELLA SILA | 0,000081467698 |
| CALABRIA | Cosenza | SPEZZANO PICCOLO | 0,000041207244 |



| Regione | Provincia | Comune | Coefficiente di riparto relativo al Fabbisogno Standard |
|----------|-----------|-----------------------|---|
| CALABRIA | Cosenza | TARSIA | 0,000040963699 |
| CALABRIA | Cosenza | TERRANOVA DA SIBARI | 0,000080680922 |
| CALABRIA | Cosenza | TERRAVECCHIA | 0,000024408595 |
| CALABRIA | Cosenza | TORANO CASTELLO | 0,000079514862 |
| CALABRIA | Cosenza | TORTORA | 0,000100196213 |
| CALABRIA | Cosenza | TREBISACCE | 0,000136793208 |
| CALABRIA | Cosenza | TRENTA | 0,000051518002 |
| CALABRIA | Cosenza | VACCARIZZO ALBANESE | 0,000025562542 |
| CALABRIA | Cosenza | VERBICARO | 0,000055935668 |
| CALABRIA | Cosenza | VILLAPIANA | 0,000088026999 |
| CALABRIA | Cosenza | ZUMPANO | 0,000045570153 |
| CALABRIA | Crotone | BELVEDERE DI SPINELLO | 0,000042216987 |
| CALABRIA | Crotone | CACCURI | 0,000036035105 |
| CALABRIA | Crotone | CARFIZZI | 0,000021150140 |
| CALABRIA | Crotone | CASABONA | 0,000052340137 |
| CALABRIA | Crotone | CASTEL SILANO | 0,000026266426 |
| CALABRIA | Crotone | CERENZIA | 0,000028477424 |
| CALABRIA | Crotone | CIRO' | 0,000055334840 |
| CALABRIA | Crotone | CIRO' MARINA | 0,000218303494 |
| CALABRIA | Crotone | COTRONEI | 0,000087303332 |
| CALABRIA | Crotone | CROTONE | 0,001079332935 |
| CALABRIA | Crotone | CRUCOLI | 0,000057125799 |
| CALABRIA | Crotone | CUTRO | 0,000163855026 |
| CALABRIA | Crotone | ISOLA DI CAPO RIZZUTO | 0,000228048466 |
| CALABRIA | Crotone | MELISSA | 0,000059533507 |
| CALABRIA | Crotone | MESORACA | 0,000104549090 |
| CALABRIA | Crotone | PALLAGORIO | 0,000030492478 |
| CALABRIA | Crotone | PETILIA POLICASTRO | 0,000150309376 |
| CALABRIA | Crotone | ROCCA DI NETO | 0,000088408773 |
| CALABRIA | Crotone | ROCCABERNARDA | 0,000057324847 |
| CALABRIA | Crotone | SAN MAURO MARCHESATO | 0,000043204378 |
| CALABRIA | Crotone | SAN NICOLA DELL'ALTO | 0,000025371695 |
| CALABRIA | Crotone | SANTA SEVERINA | 0,000045315883 |
| CALABRIA | Crotone | SAVELLI | 0,000033662790 |
| CALABRIA | Crotone | SCANDALE | 0,000057162416 |




| Regione | Provincia | Comune | Coefficiente di riparto relativo al Fabbisogno Standard |
|----------|--------------------|-----------------------|---|
| CALABRIA | Crotone | STRONGOLI | 0,000096686927 |
| CALABRIA | Crotone | UMBRIATICO | 0,000024166857 |
| CALABRIA | Crotone | VERZINO | 0,000038889912 |
| CALABRIA | Reggio di Calabria | AFRICO | 0,000055570820 |
| CALABRIA | Reggio di Calabria | AGNANA CALABRA | 0,000019955405 |
| CALABRIA | Reggio di Calabria | ANOIA | 0,000041541110 |
| CALABRIA | Reggio di Calabria | ANTONIMINA | 0,000030830183 |
| CALABRIA | Reggio di Calabria | ARDORE | 0,000084377670 |
| CALABRIA | Reggio di Calabria | BAGALADI | 0,000024831631 |
| CALABRIA | Reggio di Calabria | BAGNARA CALABRA | 0,000166023812 |
| CALABRIA | Reggio di Calabria | BENESTARE | 0,000048290762 |
| CALABRIA | Reggio di Calabria | BIANCO | 0,000069953763 |
| CALABRIA | Reggio di Calabria | BIVONGI | 0,000031279494 |
| CALABRIA | Reggio di Calabria | BOVA | 0,000017651108 |
| CALABRIA | Reggio di Calabria | BOVA MARINA | 0,000063946944 |
| CALABRIA | Reggio di Calabria | BOVALINO | 0,000127473231 |
| CALABRIA | Reggio di Calabria | BRANCALEONE | 0,000061488902 |
| CALABRIA | Reggio di Calabria | BRUZZANO ZEFFIRIO | 0,000025461899 |
| CALABRIA | Reggio di Calabria | CALANNA | 0,000023317673 |
| CALABRIA | Reggio di Calabria | CAMINI | 0,000019392553 |
| CALABRIA | Reggio di Calabria | CAMPO CALABRO | 0,000072665459 |
| CALABRIA | Reggio di Calabria | CANDIDONI | 0,000015091780 |
| CALABRIA | Reggio di Calabria | CANOLO | 0,000023538832 |
| CALABRIA | Reggio di Calabria | CARAFFA DEL BIANCO | 0,000016883583 |
| CALABRIA | Reggio di Calabria | CARDETO | 0,000039836758 |
| CALABRIA | Reggio di Calabria | CARERI | 0,000042738440 |
| CALABRIA | Reggio di Calabria | CASIGNANA | 0,000022972810 |
| CALABRIA | Reggio di Calabria | CAULONIA | 0,000116100366 |
| CALABRIA | Reggio di Calabria | CIMINA' | 0,000019124248 |
| CALABRIA | Reggio di Calabria | CINQUEFRONDI | 0,000105737251 |
| CALABRIA | Reggio di Calabria | CITTANOVA | 0,000169794335 |
| CALABRIA | Reggio di Calabria | CONDOFURI | 0,000082498599 |
| CALABRIA | Reggio di Calabria | COSOLETO | 0,000024066843 |
| CALABRIA | Reggio di Calabria | DELIANUOVA | 0,000060228005 |
| CALABRIA | Reggio di Calabria | FEROLETO DELLA CHIESA | 0,000035396381 |




| Regione | Provincia | Comune | Coefficiente di riparto relativo al Fabbisogno Standard |
|----------|--------------------|--------------------------|---|
| CALABRIA | Reggio di Calabria | FERRUZZANO | 0,000023684725 |
| CALABRIA | Reggio di Calabria | FIUMARA | 0,000024647035 |
| CALABRIA | Reggio di Calabria | GALATRO | 0,000036051039 |
| CALABRIA | Reggio di Calabria | GERACE | 0,000054056250 |
| CALABRIA | Reggio di Calabria | GIFFONE | 0,000038728339 |
| CALABRIA | Reggio di Calabria | GIOIA TAURO | 0,000277119333 |
| CALABRIA | Reggio di Calabria | GIOIOSA IONICA | 0,000110362579 |
| CALABRIA | Reggio di Calabria | GROTTERIA | 0,000057099512 |
| CALABRIA | Reggio di Calabria | LAGANADI | 0,000016348682 |
| CALABRIA | Reggio di Calabria | LAUREANA DI BORRELLO | 0,000083958383 |
| CALABRIA | Reggio di Calabria | LOCRI | 0,000196824538 |
| CALABRIA | Reggio di Calabria | MAMMOLA | 0,000058645638 |
| CALABRIA | Reggio di Calabria | MARINA DI GIOIOSA IONICA | 0,000101851372 |
| CALABRIA | Reggio di Calabria | MAROPATI | 0,000031915032 |
| CALABRIA | Reggio di Calabria | MARTONE | 0,000018404664 |
| CALABRIA | Reggio di Calabria | MELICUCCA' | 0,000024102100 |
| CALABRIA | Reggio di Calabria | MELICUCCO | 0,000083319978 |
| CALABRIA | Reggio di Calabria | MELITO DI PORTO SALVO | 0,000169376510 |
| CALABRIA | Reggio di Calabria | MOLOCHIO | 0,000050326908 |
| CALABRIA | Reggio di Calabria | MONASTERACE | 0,000060019765 |
| CALABRIA | Reggio di Calabria | MONTEBELLO IONICO | 0,000103541820 |
| CALABRIA | Reggio di Calabria | MOTTA SAN GIOVANNI | 0,000099260065 |
| CALABRIA | Reggio di Calabria | OPPIDO MAMERTINA | 0,000089339598 |
| CALABRIA | Reggio di Calabria | PALIZZI | 0,000048396656 |
| CALABRIA | Reggio di Calabria | PALMI | 0,000298668949 |
| CALABRIA | Reggio di Calabria | PAZZANO | 0,000019557450 |
| CALABRIA | Reggio di Calabria | PLACANICA | 0,000028162788 |
| CALABRIA | Reggio di Calabria | PLATT' | 0,000062972444 |
| CALABRIA | Reggio di Calabria | POLISTENA | 0,000179039442 |
| CALABRIA | Reggio di Calabria | PORTIGLIOLA | 0,000030374243 |
| CALABRIA | Reggio di Calabria | REGGIO DI CALABRIA | 0,003448360117 |
| CALABRIA | Reggio di Calabria | RIACE | 0,000040465650 |
| CALABRIA | Reggio di Calabria | RIZZICONI | 0,000122939706 |
| CALABRIA | Reggio di Calabria | ROCCAFORTE DEL GRECO | 0,000019450982 |
| CALABRIA | Reggio di Calabria | ROCCELLA IONICA | 0,000103659205 |




| Regione | Provincia | Comune | Coefficiente di riparto relativo al Fabbisogno Standard |
|----------|--------------------|-----------------------------|---|
| CALABRIA | Reggio di Calabria | ROGHUDI | 0,000025894211 |
| CALABRIA | Reggio di Calabria | ROSARNO | 0,000228190834 |
| CALABRIA | Reggio di Calabria | SAMO | 0,000024529987 |
| CALABRIA | Reggio di Calabria | SAN FERDINANDO | 0,000075958939 |
| CALABRIA | Reggio di Calabria | SAN GIORGIO MORGETO | 0,000062266715 |
| CALABRIA | Reggio di Calabria | SAN GIOVANNI DI GERACE | 0,000017740913 |
| CALABRIA | Reggio di Calabria | SAN LORENZO | 0,000052203208 |
| CALABRIA | Reggio di Calabria | SAN LUCA | 0,000068757607 |
| CALABRIA | Reggio di Calabria | SAN PIETRO DI CARIDA' | 0,000029662377 |
| CALABRIA | Reggio di Calabria | SAN PROCOPIO | 0,000016641071 |
| CALABRIA | Reggio di Calabria | SAN ROBERTO | 0,000037793613 |
| CALABRIA | Reggio di Calabria | SANT'AGATA DEL BIANCO | 0,000019378863 |
| CALABRIA | Reggio di Calabria | SANT'ALESSIO IN ASPROMONTE | 0,000016447434 |
| CALABRIA | Reggio di Calabria | SANT'EUFEMIA D'ASPROMONTE | 0,000069102771 |
| CALABRIA | Reggio di Calabria | SANT'ILARIO DELLO IONIO | 0,000030080496 |
| CALABRIA | Reggio di Calabria | SANTA CRISTINA D'ASPROMONTE | 0,000025899120 |
| CALABRIA | Reggio di Calabria | SANTO STEFANO IN ASPROMONTE | 0,000031104764 |
| CALABRIA | Reggio di Calabria | SCIDO | 0,000024555439 |
| CALABRIA | Reggio di Calabria | SCILLA | 0,000084158192 |
| CALABRIA | Reggio di Calabria | SEMINARA | 0,000053639796 |
| CALABRIA | Reggio di Calabria | SERRATA | 0,000024472866 |
| CALABRIA | Reggio di Calabria | SIDERNO | 0,000280075415 |
| CALABRIA | Reggio di Calabria | SINOPOLI | 0,000041906204 |
| CALABRIA | Reggio di Calabria | STAITI | 0,000013729851 |
| CALABRIA | Reggio di Calabria | STIGNANO | 0,000033241214 |
| CALABRIA | Reggio di Calabria | STILO | 0,000050606816 |
| CALABRIA | Reggio di Calabria | TAURIANOVA | 0,000246083585 |
| CALABRIA | Reggio di Calabria | TERRANOVA SAPPO MINULIO | 0,000018261994 |
| CALABRIA | Reggio di Calabria | VARAPODIO | 0,000041868072 |
| CALABRIA | Reggio di Calabria | VILLA SAN GIOVANNI | 0,000211363680 |
| CALABRIA | Vibo Valentia | ACQUARO | 0,000047657223 |
| CALABRIA | Vibo Valentia | ARENA | 0,000032862411 |
| CALABRIA | Vibo Valentia | BRIATICO | 0,000068160515 |
| CALABRIA | Vibo Valentia | BROGNATURO | 0,000020664233 |
| CALABRIA | Vibo Valentia | CAPISTRANO | 0,000024752564 |




| Regione | Provincia | Comune | Coefficiente di riparto relativo al Fabbisogno Standard |
|----------|---------------|------------------------|---|
| CALABRIA | Vibo Valentia | CESSANTI | 0,000059456427 |
| CALABRIA | Vibo Valentia | DASA' | 0,000025900553 |
| CALABRIA | Vibo Valentia | DINAMI | 0,000051455449 |
| CALABRIA | Vibo Valentia | DRAPIA | 0,000043239403 |
| CALABRIA | Vibo Valentia | FABRIZIA | 0,000047285974 |
| CALABRIA | Vibo Valentia | FILADELFIA | 0,000090213367 |
| CALABRIA | Vibo Valentia | FILANDARI | 0,000038416506 |
| CALABRIA | Vibo Valentia | FILOGASO | 0,000029741345 |
| CALABRIA | Vibo Valentia | FRANCAVILLA ANGITOLA | 0,000038643112 |
| CALABRIA | Vibo Valentia | FRANCICA | 0,000034041296 |
| CALABRIA | Vibo Valentia | GEROCARNE | 0,000043702038 |
| CALABRIA | Vibo Valentia | IONADI | 0,000064166058 |
| CALABRIA | Vibo Valentia | JOPPOLO | 0,000040887358 |
| CALABRIA | Vibo Valentia | LIMBADI | 0,000063365624 |
| CALABRIA | Vibo Valentia | MAIERATO | 0,000043849530 |
| CALABRIA | Vibo Valentia | MILETO | 0,000109684809 |
| CALABRIA | Vibo Valentia | MONGIANA | 0,000023105336 |
| CALABRIA | Vibo Valentia | MONTEROSSO CALABRO | 0,000037137955 |
| CALABRIA | Vibo Valentia | NARDODIPACE | 0,000030610605 |
| CALABRIA | Vibo Valentia | NICOTERA | 0,000099035553 |
| CALABRIA | Vibo Valentia | PARGHELIA | 0,000030470727 |
| CALABRIA | Vibo Valentia | PIZZO | 0,000143538272 |
| CALABRIA | Vibo Valentia | PIZZONI | 0,000026903043 |
| CALABRIA | Vibo Valentia | POLIA | 0,000027027004 |
| CALABRIA | Vibo Valentia | RICADI | 0,000084950826 |
| CALABRIA | Vibo Valentia | ROMBIOLO | 0,000080946820 |
| CALABRIA | Vibo Valentia | SAN CALOGERO | 0,000079007222 |
| CALABRIA | Vibo Valentia | SAN COSTANTINO CALABRO | 0,000041992659 |
| CALABRIA | Vibo Valentia | SAN GREGORIO D'IPPONA | 0,000041345675 |
| CALABRIA | Vibo Valentia | SAN NICOLA DA CRISSA | 0,000031686051 |
| CALABRIA | Vibo Valentia | SANT'ONOFRIO | 0,000052246303 |
| CALABRIA | Vibo Valentia | SERRA SAN BRUNO | 0,000119328711 |
| CALABRIA | Vibo Valentia | SIMBARIO | 0,000023963821 |
| CALABRIA | Vibo Valentia | SORIANELLO | 0,000029748624 |
| CALABRIA | Vibo Valentia | SORIANO CALABRO | 0,000049982573 |




| Regione | Provincia | Comune | Coefficiente di riparto relativo al Fabbisogno Standard |
|----------|---------------|-------------------------|---|
| CALABRIA | Vibo Valentia | SPADOLA | 0,000024680925 |
| CALABRIA | Vibo Valentia | SPILINGA | 0,000031019025 |
| CALABRIA | Vibo Valentia | STEFANACONI | 0,000046281619 |
| CALABRIA | Vibo Valentia | TROPEA | 0,000110333724 |
| CALABRIA | Vibo Valentia | VALLELONGA | 0,000019829993 |
| CALABRIA | Vibo Valentia | VAZZANO | 0,000024659810 |
| CALABRIA | Vibo Valentia | VIBO VALENTIA | 0,000576651188 |
| CALABRIA | Vibo Valentia | ZACCANOPOLI | 0,000021485287 |
| CALABRIA | Vibo Valentia | ZAMBRONE | 0,000038787761 |
| CALABRIA | Vibo Valentia | ZUNGRI | 0,000039403849 |
| CAMPANIA | Avellino | AIELLO DEL SABATO | 0,000066110290 |
| CAMPANIA | Avellino | ALTAVILLA IRPINA | 0,000072593465 |
| CAMPANIA | Avellino | ANDRETTA | 0,000044577482 |
| CAMPANIA | Avellino | AQUILONIA | 0,000039995194 |
| CAMPANIA | Avellino | ARIANO IRPINO | 0,000381861523 |
| CAMPANIA | Avellino | ATRIPALDA | 0,000184390977 |
| CAMPANIA | Avellino | AVELLA | 0,000117107148 |
| CAMPANIA | Avellino | AVELLINO | 0,000920101046 |
| CAMPANIA | Avellino | BAGNOLI IRPINO | 0,000062303372 |
| CAMPANIA | Avellino | BAIANO | 0,000078297272 |
| CAMPANIA | Avellino | BISACCIA | 0,000071864364 |
| CAMPANIA | Avellino | BONITO | 0,000050293642 |
| CAMPANIA | Avellino | CAIRANO | 0,000015036592 |
| CAMPANIA | Avellino | CALABRITTO | 0,000048092470 |
| CAMPANIA | Avellino | CALITRI | 0,000082439742 |
| CAMPANIA | Avellino | CANDIDA | 0,000027795971 |
| CAMPANIA | Avellino | CAPOSELE | 0,000063216347 |
| CAMPANIA | Avellino | CAPRIGLIA IRPINA | 0,000044888839 |
| CAMPANIA | Avellino | CARIFE | 0,000033440152 |
| CAMPANIA | Avellino | CASALBORE | 0,000039213605 |
| CAMPANIA | Avellino | CASSANO IRPINO | 0,000027014219 |
| CAMPANIA | Avellino | CASTEL BARONIA | 0,000027764852 |
| CAMPANIA | Avellino | CASTELFRANCI | 0,000040092956 |
| CAMPANIA | Avellino | CASTELVETERE SUL CALORE | 0,000039117103 |
| CAMPANIA | Avellino | CERVINARA | 0,000149985816 |




| Regione | Provincia | Comune | Coefficiente di riparto relativo al Fabbisogno Standard |
|----------|-----------|--------------------------|---|
| CAMPANIA | Avellino | CESINALI | 0,000045793247 |
| CAMPANIA | Avellino | CHIANCHE | 0,000018955688 |
| CAMPANIA | Avellino | CHIUSANO DI SAN DOMENICO | 0,000047638631 |
| CAMPANIA | Avellino | CONTRADA | 0,000053464841 |
| CAMPANIA | Avellino | CONZA DELLA CAMPANIA | 0,000034895598 |
| CAMPANIA | Avellino | DOMICELLA | 0,000036477593 |
| CAMPANIA | Avellino | FLUMERI | 0,000055789090 |
| CAMPANIA | Avellino | FONTANAROSA | 0,000061323471 |
| CAMPANIA | Avellino | FORINO | 0,000087741508 |
| CAMPANIA | Avellino | FRIGENTO | 0,000071418515 |
| CAMPANIA | Avellino | GESUALDO | 0,000064577284 |
| CAMPANIA | Avellino | GRECI | 0,000022014028 |
| CAMPANIA | Avellino | GROTTAMINARDA | 0,000135533652 |
| CAMPANIA | Avellino | GROTTOLELLA | 0,000042323369 |
| CAMPANIA | Avellino | GUARDIA LOMBARDI | 0,000038814552 |
| CAMPANIA | Avellino | LACEDONIA | 0,000052868023 |
| CAMPANIA | Avellino | LAPIO | 0,000033924991 |
| CAMPANIA | Avellino | LAURO | 0,000064697237 |
| CAMPANIA | Avellino | LIONI | 0,000104791064 |
| CAMPANIA | Avellino | LUOGOSANO | 0,000026734917 |
| CAMPANIA | Avellino | MANOCALZATI | 0,000058945117 |
| CAMPANIA | Avellino | MARZANO DI NOLA | 0,000033655080 |
| CAMPANIA | Avellino | MELITO IRPINO | 0,000038728202 |
| CAMPANIA | Avellino | MERCOGLIANO | 0,000203842925 |
| CAMPANIA | Avellino | MIRABELLA ECLANO | 0,000122833598 |
| CAMPANIA | Avellino | MONTAGUTO | 0,000019066579 |
| CAMPANIA | Avellino | MONTECALVO IRPINO | 0,000072374554 |
| CAMPANIA | Avellino | MONTEFALCIONE | 0,000060454381 |
| CAMPANIA | Avellino | MONTEFORTE IRPINO | 0,000191720148 |
| CAMPANIA | Avellino | MONTEFREDANE | 0,000044484427 |
| CAMPANIA | Avellino | MONTEFUSCO | 0,000032715055 |
| CAMPANIA | Avellino | MONTELLA | 0,000130362586 |
| CAMPANIA | Avellino | MONTEMARANO | 0,000058115044 |
| CAMPANIA | Avellino | MONTEMILETTO | 0,000086915737 |
| CAMPANIA | Avellino | MONTEVERDE | 0,000024060399 |




| Regione | Provincia | Comune | Coefficiente di riparto relativo al Fabbisogno Standard |
|----------|-----------|---------------------------|---|
| CAMPANIA | Avellino | MONTORO INFERIORE | 0,000167905984 |
| CAMPANIA | Avellino | MONTORO SUPERIORE | 0,000131910932 |
| CAMPANIA | Avellino | MORRA DE SANCTIS | 0,000031084847 |
| CAMPANIA | Avellino | MOSCHIANO | 0,000033206865 |
| CAMPANIA | Avellino | MUGNANO DEL CARDINALE | 0,000081619769 |
| CAMPANIA | Avellino | NUSCO | 0,000077273459 |
| CAMPANIA | Avellino | OSPEDALETTO D'ALPINOLO | 0,000038972050 |
| CAMPANIA | Avellino | PAGO DEL VALLO DI LAURO | 0,000036077863 |
| CAMPANIA | Avellino | PAROLISE | 0,000020358238 |
| CAMPANIA | Avellino | PATERNOPOLI | 0,000046781976 |
| CAMPANIA | Avellino | PETRURRO IRPINO | 0,000015761920 |
| CAMPANIA | Avellino | PIETRADEFUSI | 0,000044920510 |
| CAMPANIA | Avellino | PIETRASTORNINA | 0,000035548686 |
| CAMPANIA | Avellino | PRATA DI PRINCIPATO ULTRA | 0,000054062988 |
| CAMPANIA | Avellino | PRATOLA SERRA | 0,000061589933 |
| CAMPANIA | Avellino | QUADRELLE | 0,000038298866 |
| CAMPANIA | Avellino | QUINDICI | 0,000048932108 |
| CAMPANIA | Avellino | ROCCA SAN FELICE | 0,000026538019 |
| CAMPANIA | Avellino | ROCCABASCERANA | 0,000045945714 |
| CAMPANIA | Avellino | ROTONDI | 0,000061617741 |
| CAMPANIA | Avellino | SALZA IRPINA | 0,000020855232 |
| CAMPANIA | Avellino | SAN MANGO SUL CALORE | 0,000030161348 |
| CAMPANIA | Avellino | SAN MARTINO VALLE CAUDINA | 0,000080326743 |
| CAMPANIA | Avellino | SAN MICHELE DI SERINO | 0,000046886138 |
| CAMPANIA | Avellino | SAN NICOLA BARONIA | 0,000022777133 |
| CAMPANIA | Avellino | SAN POTITO ULTRA | 0,000037974410 |
| CAMPANIA | Avellino | SAN SOSSIO BARONIA | 0,000037216895 |
| CAMPANIA | Avellino | SANT'ANDREA DI CONZA | 0,000038454603 |
| CAMPANIA | Avellino | SANT'ANGELO A SCALA | 0,000020583289 |
| CAMPANIA | Avellino | SANT'ANGELO ALL'ESCA | 0,000024422586 |
| CAMPANIA | Avellino | SANT'ANGELO DEI LOMBARDI | 0,000080906762 |
| CAMPANIA | Avellino | SANTA LUCIA DI SERINO | 0,000031671738 |
| CAMPANIA | Avellino | SANTA PAOLINA | 0,000031182927 |
| CAMPANIA | Avellino | SANTO STEFANO DEL SOLE | 0,000042701728 |
| CAMPANIA | Avellino | SAVIGNANO IRPINO | 0,000027971698 |




| Regione | Provincia | Comune | Coefficiente di riparto relativo al Fabbisogno Standard |
|----------|-----------|------------------------|---|
| CAMPANIA | Avellino | SCAMPITELLA | 0,000030130686 |
| CAMPANIA | Avellino | SENERCHIA | 0,000023876023 |
| CAMPANIA | Avellino | SERINO | 0,000123119430 |
| CAMPANIA | Avellino | SIRIGNANO | 0,000051802228 |
| CAMPANIA | Avellino | SOLOFRA | 0,000194791645 |
| CAMPANIA | Avellino | SORBO SERPICO | 0,000018654601 |
| CAMPANIA | Avellino | SPERONE | 0,000060973203 |
| CAMPANIA | Avellino | STURNO | 0,000056261730 |
| CAMPANIA | Avellino | SUMMONTE | 0,000035646082 |
| CAMPANIA | Avellino | TAURANO | 0,000032245224 |
| CAMPANIA | Avellino | TAURASI | 0,000046046414 |
| CAMPANIA | Avellino | TEORA | 0,000036811312 |
| CAMPANIA | Avellino | TORELLA DEI LOMBARDI | 0,000045662527 |
| CAMPANIA | Avellino | TORRE LE NOCELLE | 0,000030246422 |
| CAMPANIA | Avellino | TORRIONI | 0,000018023289 |
| CAMPANIA | Avellino | TREVICO | 0,000025424987 |
| CAMPANIA | Avellino | TUFO | 0,000025021237 |
| CAMPANIA | Avellino | VALLATA | 0,000055807155 |
| CAMPANIA | Avellino | VALLESACCARDA | 0,000033844016 |
| CAMPANIA | Avellino | VENTICANO | 0,000050636640 |
| CAMPANIA | Avellino | VILLAMAINA | 0,000024529962 |
| CAMPANIA | Avellino | VILLANOVA DEL BATTISTA | 0,000037364947 |
| CAMPANIA | Avellino | VOLTURARA IRPINA | 0,000071379684 |
| CAMPANIA | Avellino | ZUNGOLI | 0,000027931692 |
| CAMPANIA | Benevento | AIROLA | 0,000119726557 |
| CAMPANIA | Benevento | AMOROSI | 0,000049968492 |
| CAMPANIA | Benevento | APICE | 0,000087660752 |
| CAMPANIA | Benevento | APOLLOSA | 0,000053859550 |
| CAMPANIA | Benevento | ARPAIA | 0,000039086110 |
| CAMPANIA | Benevento | ARPAISE | 0,000023648272 |
| CAMPANIA | Benevento | BASELICE | 0,000050426455 |
| CAMPANIA | Benevento | BENEVENTO | 0,001214640596 |
| CAMPANIA | Benevento | BONEA | 0,000031932345 |
| CAMPANIA | Benevento | BUCCIANO | 0,000040346111 |
| CAMPANIA | Benevento | BUONALBERGO | 0,000038420524 |




| Regione | Provincia | Comune | Coefficiente di riparto relativo al Fabbisogno Standard |
|----------|-----------|-----------------------------|---|
| CAMPANIA | Benevento | CALVI | 0,000050498593 |
| CAMPANIA | Benevento | CAMPOLATTARO | 0,000027473703 |
| CAMPANIA | Benevento | CAMPOLI DEL MONTE TABURNO | 0,000034001639 |
| CAMPANIA | Benevento | CASALDUNI | 0,000031829109 |
| CAMPANIA | Benevento | CASTELFRANCO IN MISCANO | 0,000026798912 |
| CAMPANIA | Benevento | CASTELPAGANO | 0,000035304231 |
| CAMPANIA | Benevento | CASTELPOTO | 0,000029039440 |
| CAMPANIA | Benevento | CASTELVENERE | 0,000046283969 |
| CAMPANIA | Benevento | CASTELVETERE IN VAL FORTORE | 0,000035351679 |
| CAMPANIA | Benevento | CAUTANO | 0,000040911479 |
| CAMPANIA | Benevento | CEPPALONI | 0,000060494684 |
| CAMPANIA | Benevento | CERRETO SANNITA | 0,000075070165 |
| CAMPANIA | Benevento | CIRCELLO | 0,000049206448 |
| CAMPANIA | Benevento | COLLE SANNITA | 0,000051671718 |
| CAMPANIA | Benevento | CUSANO MUTRI | 0,000073848454 |
| CAMPANIA | Benevento | DUGENTA | 0,000048520186 |
| CAMPANIA | Benevento | DURAZZANO | 0,000041422051 |
| CAMPANIA | Benevento | FAICCHIO | 0,000064348379 |
| CAMPANIA | Benevento | FOGLIANISE | 0,000066046919 |
| CAMPANIA | Benevento | FOIANO DI VAL FORTORE | 0,000034557991 |
| CAMPANIA | Benevento | FORCHIA | 0,000028772896 |
| CAMPANIA | Benevento | FRAGNETO L'ABATE | 0,000025870852 |
| CAMPANIA | Benevento | FRAGNETO MONFORTE | 0,000042474319 |
| CAMPANIA | Benevento | FRASSO TELESINO | 0,000049350542 |
| CAMPANIA | Benevento | GINESTRA DEGLI SCHIAVONI | 0,000016469296 |
| CAMPANIA | Benevento | GUARDIA SANFRAMONDI | 0,000083969576 |
| CAMPANIA | Benevento | LIMATOLA | 0,000066663073 |
| CAMPANIA | Benevento | MELIZZANO | 0,000042948213 |
| CAMPANIA | Benevento | MOIANO | 0,000069061900 |
| CAMPANIA | Benevento | MOLINARA | 0,000036730298 |
| CAMPANIA | Benevento | MONTEFALCONE DI VAL FORTORE | 0,000037599877 |
| CAMPANIA | Benevento | MONTESARCHIO | 0,000219986540 |
| CAMPANIA | Benevento | MORCONE | 0,000091468453 |
| CAMPANIA | Benevento | PADULI | 0,000069405575 |
| CAMPANIA | Benevento | PAGO VEIANO | 0,000048685835 |



| Regione | Provincia | Comune | Coefficiente di riparto relativo al Fabbisogno Standard |
|----------|-----------|-------------------------|---|
| CAMPANIA | Benevento | PANNARANO | 0,000040590547 |
| CAMPANIA | Benevento | PAOLISI | 0,000037947146 |
| CAMPANIA | Benevento | PAUPISI | 0,000032855975 |
| CAMPANIA | Benevento | PESCO SANNITA | 0,000041045260 |
| CAMPANIA | Benevento | PIETRAROJA | 0,000020974880 |
| CAMPANIA | Benevento | PIETRELCINA | 0,000057826303 |
| CAMPANIA | Benevento | PONTE | 0,000048414666 |
| CAMPANIA | Benevento | PONTELANDOLFO | 0,000048319347 |
| CAMPANIA | Benevento | PUGLIANELLO | 0,000033344590 |
| CAMPANIA | Benevento | REINO | 0,000031607856 |
| CAMPANIA | Benevento | SAN BARTOLOMEO IN GALDO | 0,000085789150 |
| CAMPANIA | Benevento | SAN GIORGIO DEL SANNIO | 0,000160739615 |
| CAMPANIA | Benevento | SAN GIORGIO LA MOLARA | 0,000059290150 |
| CAMPANIA | Benevento | SAN LEUCIO DEL SANNIO | 0,000055997853 |
| CAMPANIA | Benevento | SAN LORENZELLO | 0,000044185780 |
| CAMPANIA | Benevento | SAN LORENZO MAGGIORE | 0,000040596789 |
| CAMPANIA | Benevento | SAN LUPO | 0,000021653979 |
| CAMPANIA | Benevento | SAN MARCO DEI CAVOTI | 0,000065250467 |
| CAMPANIA | Benevento | SAN MARTINO SANNITA | 0,000028410092 |
| CAMPANIA | Benevento | SAN NAZZARO | 0,000026229992 |
| CAMPANIA | Benevento | SAN NICOLA MANFREDI | 0,000063694032 |
| CAMPANIA | Benevento | SAN SALVATORE TELESINO | 0,000070025005 |
| CAMPANIA | Benevento | SANT'AGATA DE' GOTI | 0,000177022771 |
| CAMPANIA | Benevento | SANT'ANGELO A CUPOLO | 0,000071431337 |
| CAMPANIA | Benevento | SANT'ARCANGELO TRIMONTE | 0,000019419238 |
| CAMPANIA | Benevento | SANTA CROCE DEL SANNIO | 0,000024416163 |
| CAMPANIA | Benevento | SASSINORO | 0,000017747968 |
| CAMPANIA | Benevento | SOLOPACA | 0,000067823392 |
| CAMPANIA | Benevento | TELESE TERME | 0,000107010015 |
| CAMPANIA | Benevento | TOCCO CAUDIO | 0,000035727262 |
| CAMPANIA | Benevento | TORRECUSO | 0,000063257167 |
| CAMPANIA | Benevento | VITULANO | 0,000055050183 |
| CAMPANIA | Caserta | AILANO | 0,000030881390 |
| CAMPANIA | Caserta | ALIFE | 0,000116140503 |
| CAMPANIA | Caserta | ALVIGNANO | 0,000083530418 |



| Regione | Provincia | Comune | Coefficiente di riparto relativo al Fabbisogno Standard |
|----------|-----------|----------------------|---|
| CAMPANIA | Caserta | ARIENZO | 0,000081897679 |
| CAMPANIA | Caserta | AVERSA | 0,000814889661 |
| CAMPANIA | Caserta | BAIA E LATINA | 0,000042891662 |
| CAMPANIA | Caserta | BELLONA | 0,000091962227 |
| CAMPANIA | Caserta | CAIANELLO | 0,000040255614 |
| CAMPANIA | Caserta | CAIAZZO | 0,000095401661 |
| CAMPANIA | Caserta | CALVI RISORTA | 0,000097255236 |
| CAMPANIA | Caserta | CAMIGLIANO | 0,000035750272 |
| CAMPANIA | Caserta | CANCELLO ED ARNONE | 0,000082208474 |
| CAMPANIA | Caserta | CAPODRISE | 0,000138033178 |
| CAMPANIA | Caserta | CAPRIATI A VOLTURNO | 0,000034079673 |
| CAMPANIA | Caserta | CAPUA | 0,000280248718 |
| CAMPANIA | Caserta | CARINARO | 0,000104764515 |
| CAMPANIA | Caserta | CARINOLA | 0,000121822241 |
| CAMPANIA | Caserta | CASAGIOVE | 0,000212528515 |
| CAMPANIA | Caserta | CASAL DI PRINCIPE | 0,000327120152 |
| CAMPANIA | Caserta | CASALUCE | 0,000155258406 |
| CAMPANIA | Caserta | CASAPESENNA | 0,000105935637 |
| CAMPANIA | Caserta | CASAPULLA | 0,000127937625 |
| CAMPANIA | Caserta | CASERTA | 0,001495259442 |
| CAMPANIA | Caserta | CASTEL CAMPAGNANO | 0,000035504675 |
| CAMPANIA | Caserta | CASTEL DI SASSO | 0,000027643745 |
| CAMPANIA | Caserta | CASTEL MORRONE | 0,000066611154 |
| CAMPANIA | Caserta | CASTEL VOLTURNO | 0,000388803064 |
| CAMPANIA | Caserta | CASTELLO DEL MATESE | 0,000032921089 |
| CAMPANIA | Caserta | CELLOLE | 0,000119527268 |
| CAMPANIA | Caserta | CERVINO | 0,000079574970 |
| CAMPANIA | Caserta | CESA | 0,000114556326 |
| CAMPANIA | Caserta | CIORLANO | 0,000017771003 |
| CAMPANIA | Caserta | CONCA DELLA CAMPANIA | 0,000030874867 |
| CAMPANIA | Caserta | CURTI | 0,000105783454 |
| CAMPANIA | Caserta | DRAGONI | 0,000043209918 |
| CAMPANIA | Caserta | FALCIANO DEL MASSICO | 0,000063293937 |
| CAMPANIA | Caserta | FONTEGRECA | 0,000022941951 |
| CAMPANIA | Caserta | FORMICOLA | 0,000032370381 |




| Regione | Provincia | Comune | Coefficiente di riparto relativo al Fabbisogno Standard |
|----------|-----------|----------------------|---|
| CAMPANIA | Caserta | FRANCOLISE | 0,000077907638 |
| CAMPANIA | Caserta | FRIGNANO | 0,000128541389 |
| CAMPANIA | Caserta | GALLO MATESE | 0,000020361884 |
| CAMPANIA | Caserta | GALLUCCIO | 0,000043561585 |
| CAMPANIA | Caserta | GIANO VETUSTO | 0,000020170331 |
| CAMPANIA | Caserta | GIOIA SANNITICA | 0,000063059165 |
| CAMPANIA | Caserta | GRAZZANISE | 0,000102129012 |
| CAMPANIA | Caserta | GRICIGNANO DI AVERSA | 0,000151474891 |
| CAMPANIA | Caserta | LETINO | 0,000022391606 |
| CAMPANIA | Caserta | LIBERI | 0,000027056275 |
| CAMPANIA | Caserta | LUSCIANO | 0,000210495617 |
| CAMPANIA | Caserta | MACERATA CAMPANIA | 0,000166178469 |
| CAMPANIA | Caserta | MADDALONI | 0,000596717506 |
| CAMPANIA | Caserta | MARCIANISE | 0,000607795477 |
| CAMPANIA | Caserta | MARZANO APPIO | 0,000044926743 |
| CAMPANIA | Caserta | MIGNANO MONTE LUNGO | 0,000054696663 |
| CAMPANIA | Caserta | MONDRAGONE | 0,000441694426 |
| CAMPANIA | Caserta | ORTA DI ATELLA | 0,000365794977 |
| CAMPANIA | Caserta | PARETE | 0,000162409988 |
| CAMPANIA | Caserta | PASTORANO | 0,000053374149 |
| CAMPANIA | Caserta | PIANA DI MONTE VERNA | 0,000044733314 |
| CAMPANIA | Caserta | PIEDIMONTE MATESE | 0,000180091560 |
| CAMPANIA | Caserta | PIETRAMELARA | 0,000076758361 |
| CAMPANIA | Caserta | PIETRAVAIRANO | 0,000055821376 |
| CAMPANIA | Caserta | PIGNATARO MAGGIORE | 0,000095715164 |
| CAMPANIA | Caserta | PONTELATONE | 0,000034930741 |
| CAMPANIA | Caserta | PORTICO DI CASERTA | 0,000116004412 |
| CAMPANIA | Caserta | PRATA SANNITA | 0,000033958037 |
| CAMPANIA | Caserta | PRATELLA | 0,000034905333 |
| CAMPANIA | Caserta | PRESENZANO | 0,000037045437 |
| CAMPANIA | Caserta | RAVISCANINA | 0,000031888027 |
| CAMPANIA | Caserta | RECALE | 0,000110409710 |
| CAMPANIA | Caserta | RIARDO | 0,000044860004 |
| CAMPANIA | Caserta | ROCCA D'EVANDRO | 0,000062984830 |
| CAMPANIA | Caserta | ROCCAMONFINA | 0,000065922436 |




| Regione | Provincia | Comune | Coefficiente di riparto relativo al Fabbisogno Standard |
|----------|-----------|--------------------------|---|
| CAMPANIA | Caserta | ROCCAROMANA | 0,000024096312 |
| CAMPANIA | Caserta | ROCCHETTA E CROCE | 0,000017851592 |
| CAMPANIA | Caserta | RUVIANO | 0,000037805809 |
| CAMPANIA | Caserta | SAN CIPRIANO D'AVERSA | 0,000191235693 |
| CAMPANIA | Caserta | SAN FELICE A CANCELLO | 0,000258452065 |
| CAMPANIA | Caserta | SAN GREGORIO MATESE | 0,000027962908 |
| CAMPANIA | Caserta | SAN MARCELLINO | 0,000203116384 |
| CAMPANIA | Caserta | SAN MARCO EVANGELISTA | 0,000103914085 |
| CAMPANIA | Caserta | SAN NICOLA LA STRADA | 0,000325620694 |
| CAMPANIA | Caserta | SAN PIETRO INFINE | 0,000025130625 |
| CAMPANIA | Caserta | SAN POTITO SANNITICO | 0,000042072686 |
| CAMPANIA | Caserta | SAN PRISCO | 0,000182831236 |
| CAMPANIA | Caserta | SAN TAMMARO | 0,000080111795 |
| CAMPANIA | Caserta | SANT'ANGELO D'ALIFE | 0,000043932051 |
| CAMPANIA | Caserta | SANT'ARPINO | 0,000205051619 |
| CAMPANIA | Caserta | SANTA MARIA A VICO | 0,000212041690 |
| CAMPANIA | Caserta | SANTA MARIA CAPUA VETERE | 0,000550369152 |
| CAMPANIA | Caserta | SANTA MARIA LA FOSSA | 0,000050047108 |
| CAMPANIA | Caserta | SESSA AURUNCA | 0,000360119713 |
| CAMPANIA | Caserta | SPARANISE | 0,000122275836 |
| CAMPANIA | Caserta | SUCCIVO | 0,000115041931 |
| CAMPANIA | Caserta | TEANO | 0,000204449981 |
| CAMPANIA | Caserta | TEVEROLA | 0,000200574239 |
| CAMPANIA | Caserta | TORA E PICCILLI | 0,000026830503 |
| CAMPANIA | Caserta | TRENTOLA-DUCENTA | 0,000256685994 |
| CAMPANIA | Caserta | VAIRANO PATENORA | 0,000100803948 |
| CAMPANIA | Caserta | VALLE AGRICOLA | 0,000025939447 |
| CAMPANIA | Caserta | VALLE DI MADDALONI | 0,000050808225 |
| CAMPANIA | Caserta | VILLA DI BRIANO | 0,000094066627 |
| CAMPANIA | Caserta | VILLA LITERNO | 0,000176832183 |
| CAMPANIA | Caserta | VITULAZIO | 0,000106439489 |
| CAMPANIA | Napoli | ACERRA | 0,000865354808 |
| CAMPANIA | Napoli | AFRAGOLA | 0,001126258727 |
| CAMPANIA | Napoli | AGEROLA | 0,000116691161 |
| CAMPANIA | Napoli | ANACAPRI | 0,000108429560 |




| Regione | Provincia | Comune | Coefficiente di riparto relativo al Fabbisogno Standard |
|----------|-----------|-------------------------|---|
| CAMPANIA | Napoli | ARZANO | 0,000550180540 |
| CAMPANIA | Napoli | BACOLI | 0,000420125999 |
| CAMPANIA | Napoli | BARANO D'ISCHIA | 0,000151880354 |
| CAMPANIA | Napoli | BOSCOREALE | 0,000409038785 |
| CAMPANIA | Napoli | BOSCOTRECASE | 0,000169820710 |
| CAMPANIA | Napoli | BRUSCIANO | 0,000243752113 |
| CAMPANIA | Napoli | CAIVANO | 0,000557328264 |
| CAMPANIA | Napoli | CALVIZZANO | 0,000192208268 |
| CAMPANIA | Napoli | CAMPOSANO | 0,000083970909 |
| CAMPANIA | Napoli | CAPRI | 0,000116538702 |
| CAMPANIA | Napoli | CARBONARA DI NOLA | 0,000041638411 |
| CAMPANIA | Napoli | CARDITO | 0,000324382433 |
| CAMPANIA | Napoli | CASALNUOVO DI NAPOLI | 0,000779859183 |
| CAMPANIA | Napoli | CASAMARCIANO | 0,000060745261 |
| CAMPANIA | Napoli | CASAMICCIOLA TERME | 0,000125675065 |
| CAMPANIA | Napoli | CASANDRINO | 0,000195647002 |
| CAMPANIA | Napoli | CASAVATORE | 0,000275201834 |
| CAMPANIA | Napoli | CASOLA DI NAPOLI | 0,00006333210 |
| CAMPANIA | Napoli | CASORIA | 0,001417601636 |
| CAMPANIA | Napoli | CASTELLAMMARE DI STABIA | 0,001159799908 |
| CAMPANIA | Napoli | CASTELLO DI CISTERNA | 0,000109169529 |
| CAMPANIA | Napoli | CERCOLA | 0,000283595847 |
| CAMPANIA | Napoli | CICCIANO | 0,000181324578 |
| CAMPANIA | Napoli | CIMITILE | 0,000118490727 |
| CAMPANIA | Napoli | COMIZIANO | 0,000036453289 |
| CAMPANIA | Napoli | CRISPANO | 0,000209587276 |
| CAMPANIA | Napoli | ERCOLANO | 0,000837921279 |
| CAMPANIA | Napoli | FORIO | 0,000278254951 |
| CAMPANIA | Napoli | FRATTAMAGGIORE | 0,000461997667 |
| CAMPANIA | Napoli | FRATTAMINORE | 0,000238073002 |
| CAMPANIA | Napoli | GIUGLIANO IN CAMPANIA | 0,002126483730 |
| CAMPANIA | Napoli | GRAGNANO | 0,000460701365 |
| CAMPANIA | Napoli | GRUMO NEVANO | 0,000268544548 |
| CAMPANIA | Napoli | ISCHIA | 0,000284949833 |
| CAMPANIA | Napoli | LACCO AMENO | 0,000075281897 |




| Regione | Provincia | Comune | Coefficiente di riparto relativo al Fabbisogno Standard |
|----------|-----------|---------------------------|---|
| CAMPANIA | Napoli | LETTERE | 0,000094261866 |
| CAMPANIA | Napoli | LIVERI | 0,000034262330 |
| CAMPANIA | Napoli | MARANO DI NAPOLI | 0,000911857046 |
| CAMPANIA | Napoli | MARIGLIANELLA | 0,000112440212 |
| CAMPANIA | Napoli | MARIGLIANO | 0,000467189687 |
| CAMPANIA | Napoli | MASSA DI SOMMA | 0,000091066729 |
| CAMPANIA | Napoli | MASSA LUBRENSE | 0,000219731105 |
| CAMPANIA | Napoli | MELITO DI NAPOLI | 0,000570901013 |
| CAMPANIA | Napoli | META | 0,000126511047 |
| CAMPANIA | Napoli | MONTE DI PROCIDA | 0,000197364228 |
| CAMPANIA | Napoli | MUGNANO DI NAPOLI | 0,000514391270 |
| CAMPANIA | Napoli | NAPOLI | 0,029133057598 |
| CAMPANIA | Napoli | NOLA | 0,000495606919 |
| CAMPANIA | Napoli | OTTAVIANO | 0,000367984320 |
| CAMPANIA | Napoli | PALMA CAMPANIA | 0,000228503564 |
| CAMPANIA | Napoli | PIANO DI SORRENTO | 0,000194230666 |
| CAMPANIA | Napoli | PIMONTE | 0,000097769692 |
| CAMPANIA | Napoli | POGGIOMARINO | 0,000343067872 |
| CAMPANIA | Napoli | POLLENA TROCCHIA | 0,000210443387 |
| CAMPANIA | Napoli | POMIGLIANO D'ARCO | 0,000612289534 |
| CAMPANIA | Napoli | POMPEI | 0,000410461926 |
| CAMPANIA | Napoli | PORTICI | 0,000824567627 |
| CAMPANIA | Napoli | POZZUOLI | 0,001472443154 |
| CAMPANIA | Napoli | PROCIDA | 0,000158334811 |
| CAMPANIA | Napoli | QUALIANO | 0,000391118599 |
| CAMPANIA | Napoli | QUARTO | 0,000604616983 |
| CAMPANIA | Napoli | ROCCARAINOLA | 0,000110850708 |
| CAMPANIA | Napoli | SAN GENNARO VESUVIANO | 0,000161449603 |
| CAMPANIA | Napoli | SAN GIORGIO A CREMANO | 0,000735963477 |
| CAMPANIA | Napoli | SAN GIUSEPPE VESUVIANO | 0,000444846653 |
| CAMPANIA | Napoli | SAN PAOLO BEL SITO | 0,000058099748 |
| CAMPANIA | Napoli | SAN SEBASTIANO AL VESUVIO | 0,000142819212 |
| CAMPANIA | Napoli | SAN VITALIANO | 0,000095366685 |
| CAMPANIA | Napoli | SANT'AGNELLO | 0,000137634980 |
| CAMPANIA | Napoli | SANT'ANASTASIA | 0,000460907950 |




| Regione | Provincia | Comune | Coefficiente di riparto relativo al Fabbisogno Standard |
|----------|-----------|------------------------|---|
| CAMPANIA | Napoli | SANT'ANTIMO | 0,000485476824 |
| CAMPANIA | Napoli | SANT'ANTONIO ABATE | 0,000292032778 |
| CAMPANIA | Napoli | SANTA MARIA LA CARITA' | 0,000177557215 |
| CAMPANIA | Napoli | SAVIANO | 0,000227957553 |
| CAMPANIA | Napoli | SCISCIANO | 0,000086274229 |
| CAMPANIA | Napoli | SERRARA FONTANA | 0,000060153703 |
| CAMPANIA | Napoli | SOMMA VESUVIANA | 0,000537563506 |
| CAMPANIA | Napoli | SORRENTO | 0,000267590764 |
| CAMPANIA | Napoli | STRIANO | 0,000118727886 |
| CAMPANIA | Napoli | TERZIGNO | 0,000263051935 |
| CAMPANIA | Napoli | TORRE ANNUNZIATA | 0,000663625101 |
| CAMPANIA | Napoli | TORRE DEL GRECO | 0,001604649539 |
| CAMPANIA | Napoli | TRECASE | 0,000135608046 |
| CAMPANIA | Napoli | TUFINO | 0,000066885093 |
| CAMPANIA | Napoli | VICO EQUENSE | 0,000340305814 |
| CAMPANIA | Napoli | VILLARICCA | 0,000459753049 |
| CAMPANIA | Napoli | VISCIANO | 0,000077136374 |
| CAMPANIA | Napoli | VOLLA | 0,000369810282 |
| CAMPANIA | Salerno | ACERNO | 0,000058323636 |
| CAMPANIA | Salerno | AGROPOLI | 0,000353031342 |
| CAMPANIA | Salerno | ALBANELLA | 0,000101087150 |
| CAMPANIA | Salerno | ALFANO | 0,000027560064 |
| CAMPANIA | Salerno | ALTAVILLA SILENTINA | 0,000105087746 |
| CAMPANIA | Salerno | AMALFI | 0,000079142359 |
| CAMPANIA | Salerno | ANGRI | 0,000490465024 |
| CAMPANIA | Salerno | AQUARA | 0,000034879780 |
| CAMPANIA | Salerno | ASCEA | 0,000095839965 |
| CAMPANIA | Salerno | ATENA LUCANA | 0,000046103655 |
| CAMPANIA | Salerno | ATRANI | 0,000023508690 |
| CAMPANIA | Salerno | AULETTA | 0,000049197610 |
| CAMPANIA | Salerno | BARONISSI | 0,000267248172 |
| CAMPANIA | Salerno | BATTIPAGLIA | 0,000812934017 |
| CAMPANIA | Salerno | BELLIZZI | 0,000205592321 |
| CAMPANIA | Salerno | BELLOSQUARDO | 0,000024464475 |
| CAMPANIA | Salerno | BRACIGLIANO | 0,000088780264 |




| Regione | Provincia | Comune | Coefficiente di riparto relativo al Fabbisogno Standard |
|----------|-----------|--------------------------|---|
| CAMPANIA | Salerno | BUCCINO | 0,000095368138 |
| CAMPANIA | Salerno | BUONABITACOLO | 0,000052961173 |
| CAMPANIA | Salerno | CAGGIANO | 0,000054030322 |
| CAMPANIA | Salerno | CALVANICO | 0,000036654884 |
| CAMPANIA | Salerno | CAMEROTA | 0,000112974964 |
| CAMPANIA | Salerno | CAMPAGNA | 0,000250291228 |
| CAMPANIA | Salerno | CAMPORA | 0,000020185444 |
| CAMPANIA | Salerno | CANNALONGA | 0,000025094785 |
| CAMPANIA | Salerno | CAPACCIO | 0,000362519446 |
| CAMPANIA | Salerno | CASAL VELINO | 0,000085516177 |
| CAMPANIA | Salerno | CASALBUONO | 0,000028646053 |
| CAMPANIA | Salerno | CASALETTO SPARTANO | 0,000032038773 |
| CAMPANIA | Salerno | CASELLE IN PITTARI | 0,000039827599 |
| CAMPANIA | Salerno | CASTEL SAN GIORGIO | 0,000211031541 |
| CAMPANIA | Salerno | CASTEL SAN LORENZO | 0,000048522262 |
| CAMPANIA | Salerno | CASTELCIVITA | 0,000043526067 |
| CAMPANIA | Salerno | CASTELLABATE | 0,000131283320 |
| CAMPANIA | Salerno | CASTELNUOVO CILENTO | 0,000045798222 |
| CAMPANIA | Salerno | CASTELNUOVO DI CONZA | 0,000018810387 |
| CAMPANIA | Salerno | CASTIGLIONE DEL GENOVESI | 0,000031237251 |
| CAMPANIA | Salerno | CAVA DE' TIRRENI | 0,000858473627 |
| CAMPANIA | Salerno | CELLE DI BULGHERIA | 0,000040711624 |
| CAMPANIA | Salerno | CENTOLA | 0,000083875130 |
| CAMPANIA | Salerno | CERASO | 0,000048631394 |
| CAMPANIA | Salerno | CETARA | 0,000043815913 |
| CAMPANIA | Salerno | CICERALE | 0,000027953228 |
| CAMPANIA | Salerno | COLLIANO | 0,000064794814 |
| CAMPANIA | Salerno | CONCA DEI MARINI | 0,000021594829 |
| CAMPANIA | Salerno | CONTRONE | 0,000025007486 |
| CAMPANIA | Salerno | CONTURSI TERME | 0,000058177735 |
| CAMPANIA | Salerno | CORBARA | 0,000047867733 |
| CAMPANIA | Salerno | CORLETO MONFORTE | 0,000021521307 |
| CAMPANIA | Salerno | CUCCARO VETERE | 0,000017892232 |
| CAMPANIA | Salerno | EBOLI | 0,000592356155 |
| CAMPANIA | Salerno | FELITTO | 0,000030669142 |



| Regione | Provincia | Comune | Coefficiente di riparto relativo al Fabbisogno Standard |
|----------|-----------|----------------------------|---|
| CAMPANIA | Salerno | FISCIANO | 0,000215368211 |
| CAMPANIA | Salerno | FURORE | 0,000024978800 |
| CAMPANIA | Salerno | FUTANI | 0,000028169080 |
| CAMPANIA | Salerno | GIFFONI SEI CASALI | 0,000088625899 |
| CAMPANIA | Salerno | GIFFONI VALLE PIANA | 0,000185390167 |
| CAMPANIA | Salerno | GIOI | 0,000030065914 |
| CAMPANIA | Salerno | GIUNGANO | 0,000025697803 |
| CAMPANIA | Salerno | ISPANI | 0,000025304182 |
| CAMPANIA | Salerno | LAUREANA CILENTO | 0,000028895567 |
| CAMPANIA | Salerno | LAURINO | 0,000038635447 |
| CAMPANIA | Salerno | LAURITO | 0,000022793322 |
| CAMPANIA | Salerno | LAVIANO | 0,000035504336 |
| CAMPANIA | Salerno | LUSTRA | 0,000026002189 |
| CAMPANIA | Salerno | MAGLIANO VETERE | 0,000024373745 |
| CAMPANIA | Salerno | MAIORI | 0,000092403112 |
| CAMPANIA | Salerno | MERCATO SAN SEVERINO | 0,000355225793 |
| CAMPANIA | Salerno | MINORI | 0,000054248810 |
| CAMPANIA | Salerno | MOIO DELLA CIVITELLA | 0,000038365819 |
| CAMPANIA | Salerno | MONTANO ANTILIA | 0,000040218985 |
| CAMPANIA | Salerno | MONTE SAN GIACOMO | 0,000033462572 |
| CAMPANIA | Salerno | MONTECORICE | 0,000050478951 |
| CAMPANIA | Salerno | MONTECORVINO PUGLIANO | 0,000165160311 |
| CAMPANIA | Salerno | MONTECORVINO ROVELLA | 0,000199008391 |
| CAMPANIA | Salerno | MONTEFORTE CILENTO | 0,000017964934 |
| CAMPANIA | Salerno | MONTESANO SULLA MARCELLANA | 0,000110666893 |
| CAMPANIA | Salerno | MORIGERATI | 0,000019884362 |
| CAMPANIA | Salerno | NOCERA INFERIORE | 0,000731265398 |
| CAMPANIA | Salerno | NOCERA SUPERIORE | 0,000371766648 |
| CAMPANIA | Salerno | NOVI VELIA | 0,000044349704 |
| CAMPANIA | Salerno | OGLIASTRO CILENTO | 0,000046058076 |
| CAMPANIA | Salerno | OLEVANO SUL TUSCIANO | 0,000106413469 |
| CAMPANIA | Salerno | OLIVETO CITRA | 0,000068673505 |
| CAMPANIA | Salerno | OMIGNANO | 0,000037082394 |
| CAMPANIA | Salerno | ORRIA | 0,000030306781 |
| CAMPANIA | Salerno | OTTATI | 0,000021843668 |



| Regione | Provincia | Comune | Coefficiente di riparto relativo al Fabbisogno Standard |
|----------|-----------|------------------------|---|
| CAMPANIA | Salerno | PADULA | 0,000092729703 |
| CAMPANIA | Salerno | PAGANI | 0,000549971595 |
| CAMPANIA | Salerno | PALOMONTE | 0,000073298830 |
| CAMPANIA | Salerno | PELLEZZANO | 0,000169222432 |
| CAMPANIA | Salerno | PERDIFUMO | 0,000038951533 |
| CAMPANIA | Salerno | PERITO | 0,000026385875 |
| CAMPANIA | Salerno | PERTOSA | 0,000019859335 |
| CAMPANIA | Salerno | PETINA | 0,000028757576 |
| CAMPANIA | Salerno | PIAGGINE | 0,000031952533 |
| CAMPANIA | Salerno | PISCIOTTA | 0,000053003043 |
| CAMPANIA | Salerno | POLLA | 0,000089080049 |
| CAMPANIA | Salerno | POLLICA | 0,000049980239 |
| CAMPANIA | Salerno | PONTECAGNANO FAIANO | 0,000387733205 |
| CAMPANIA | Salerno | POSITANO | 0,000072018176 |
| CAMPANIA | Salerno | POSTIGLIONE | 0,000043891670 |
| CAMPANIA | Salerno | PRAIANO | 0,000043211221 |
| CAMPANIA | Salerno | PRIGNANO CILENTO | 0,000025472414 |
| CAMPANIA | Salerno | RAVELLO | 0,000049507455 |
| CAMPANIA | Salerno | RICIGLIANO | 0,000030859645 |
| CAMPANIA | Salerno | ROCCADASPIDE | 0,000119994070 |
| CAMPANIA | Salerno | ROCCAGLIORIOSA | 0,000035688246 |
| CAMPANIA | Salerno | ROCCAPEMONTI | 0,000137738464 |
| CAMPANIA | Salerno | ROFRANO | 0,000038226828 |
| CAMPANIA | Salerno | ROMAGNANO AL MONTE | 0,000018078212 |
| CAMPANIA | Salerno | ROSCIGNO | 0,000024518922 |
| CAMPANIA | Salerno | RUTINO | 0,000024282633 |
| CAMPANIA | Salerno | SACCO | 0,000018808170 |
| CAMPANIA | Salerno | SALA CONSILINA | 0,000201487982 |
| CAMPANIA | Salerno | SALENTO | 0,000039670434 |
| CAMPANIA | Salerno | SALERNO | 0,002711594564 |
| CAMPANIA | Salerno | SALVITELLE | 0,000020573837 |
| CAMPANIA | Salerno | SAN CIPRIANO PICENTINO | 0,000103575860 |
| CAMPANIA | Salerno | SAN GIOVANNI A PIRO | 0,000071215602 |
| CAMPANIA | Salerno | SAN GREGORIO MAGNO | 0,000078161306 |
| CAMPANIA | Salerno | SAN MANGO PIEMONTE | 0,000047912269 |




| Regione | Provincia | Comune | Coefficiente di riparto relativo al Fabbisogno Standard |
|----------|-----------|------------------------------|---|
| CAMPANIA | Salerno | SAN MARZANO SUL SARNO | 0,000151685539 |
| CAMPANIA | Salerno | SAN MAURO CILENTO | 0,000028452365 |
| CAMPANIA | Salerno | SAN MAURO LA BRUCA | 0,000019212093 |
| CAMPANIA | Salerno | SAN PIETRO AL TANAGRO | 0,000036028776 |
| CAMPANIA | Salerno | SAN RUFO | 0,000037272155 |
| CAMPANIA | Salerno | SAN VALENTINO TORIO | 0,000154716718 |
| CAMPANIA | Salerno | SANT'ANGELO A FASANELLA | 0,000022587743 |
| CAMPANIA | Salerno | SANT'ARSENIO | 0,000052278518 |
| CAMPANIA | Salerno | SANT'EGIDIO DEL MONTE ALBINO | 0,000135577490 |
| CAMPANIA | Salerno | SANTA MARINA | 0,000060474534 |
| CAMPANIA | Salerno | SANTOMENNA | 0,000018601853 |
| CAMPANIA | Salerno | SANZA | 0,000051292775 |
| CAMPANIA | Salerno | SAPRI | 0,000108837356 |
| CAMPANIA | Salerno | SARNO | 0,000474800680 |
| CAMPANIA | Salerno | SASSANO | 0,000079709530 |
| CAMPANIA | Salerno | SCAFATI | 0,000771151291 |
| CAMPANIA | Salerno | SCALA | 0,000034253777 |
| CAMPANIA | Salerno | SERRAMEZZANA | 0,000014899464 |
| CAMPANIA | Salerno | SERRE | 0,000068904022 |
| CAMPANIA | Salerno | SESSA CILENTO | 0,000030593947 |
| CAMPANIA | Salerno | SIANO | 0,000166880186 |
| CAMPANIA | Salerno | SICIGNANO DEGLI ALBURNI | 0,000063280552 |
| CAMPANIA | Salerno | STELLA CILENTO | 0,000024379117 |
| CAMPANIA | Salerno | STIO | 0,000025215956 |
| CAMPANIA | Salerno | TEGGIANO | 0,000131021641 |
| CAMPANIA | Salerno | TORCHIARA | 0,000035906531 |
| CAMPANIA | Salerno | TORRACA | 0,000028666512 |
| CAMPANIA | Salerno | TORRE ORSAIA | 0,000046159685 |
| CAMPANIA | Salerno | TORTORELLA | 0,000019749554 |
| CAMPANIA | Salerno | TRAMONTI | 0,000076152386 |
| CAMPANIA | Salerno | TRENTINARA | 0,000039429544 |
| CAMPANIA | Salerno | VALLE DELL'ANGELO | 0,000014769826 |
| CAMPANIA | Salerno | VALLO DELLA LUCANIA | 0,000143916352 |
| CAMPANIA | Salerno | VALVA | 0,000038211488 |
| CAMPANIA | Salerno | VIBONATI | 0,000053904373 |




| Regione | Provincia | Comune | Coefficiente di riparto relativo al Fabbisogno Standard |
|----------------|-----------|--------------------------|---|
| CAMPANIA | Salerno | VIETRI SUL MARE | 0,000126847865 |
| EMILIA ROMAGNA | Bologna | ANZOLA DELL'EMILIA | 0,000184748906 |
| EMILIA ROMAGNA | Bologna | ARGELATO | 0,000144504656 |
| EMILIA ROMAGNA | Bologna | BARICELLA | 0,000103452273 |
| EMILIA ROMAGNA | Bologna | BAZZANO | 0,000106669196 |
| EMILIA ROMAGNA | Bologna | BENTIVOGLIO | 0,000079447696 |
| EMILIA ROMAGNA | Bologna | BOLOGNA | 0,010237155618 |
| EMILIA ROMAGNA | Bologna | BORGO TOSSIGNANO | 0,000054353670 |
| EMILIA ROMAGNA | Bologna | BUDRIO | 0,000264436091 |
| EMILIA ROMAGNA | Bologna | CALDERARA DI RENO | 0,000204625118 |
| EMILIA ROMAGNA | Bologna | CAMUGNANO | 0,000041212125 |
| EMILIA ROMAGNA | Bologna | CASALECCHIO DI RENO | 0,000542088656 |
| EMILIA ROMAGNA | Bologna | CASALFIUMANESE | 0,000059028845 |
| EMILIA ROMAGNA | Bologna | CASTEL D'ALANO | 0,000043806267 |
| EMILIA ROMAGNA | Bologna | CASTEL DEL RIO | 0,000026884490 |
| EMILIA ROMAGNA | Bologna | CASTEL DI CASIO | 0,000060421019 |
| EMILIA ROMAGNA | Bologna | CASTEL GUELFO DI BOLOGNA | 0,000072614068 |
| EMILIA ROMAGNA | Bologna | CASTEL MAGGIORE | 0,000265609710 |
| EMILIA ROMAGNA | Bologna | CASTEL SAN PIETRO TERME | 0,000323568819 |
| EMILIA ROMAGNA | Bologna | CASTELLO D'ARGILE | 0,000097096747 |
| EMILIA ROMAGNA | Bologna | CASTELLO DI SERRAVALLE | 0,000080661896 |
| EMILIA ROMAGNA | Bologna | CASTENASO | 0,000213888477 |




| Regione | Provincia | Comune | Coefficiente di riparto relativo al Fabbisogno Standard |
|----------------|-----------|------------------------|---|
| EMILIA ROMAGNA | Bologna | CASTIGLIONE DEI PEPOLI | 0,000102803764 |
| EMILIA ROMAGNA | Bologna | CREPELLANO | 0,000150903831 |
| EMILIA ROMAGNA | Bologna | CREVALCORE | 0,000212977579 |
| EMILIA ROMAGNA | Bologna | DOZZA | 0,000098651412 |
| EMILIA ROMAGNA | Bologna | FONTANELICE | 0,000036477524 |
| EMILIA ROMAGNA | Bologna | GAGGIO MONTANO | 0,000084854684 |
| EMILIA ROMAGNA | Bologna | GALLIERA | 0,000085578220 |
| EMILIA ROMAGNA | Bologna | GRANAGLIONE | 0,000042551535 |
| EMILIA ROMAGNA | Bologna | GRANAROLO DELL'EMILIA | 0,000160411529 |
| EMILIA ROMAGNA | Bologna | GRIZZANA MORANDI | 0,000072989080 |
| EMILIA ROMAGNA | Bologna | IMOLA | 0,001208349682 |
| EMILIA ROMAGNA | Bologna | LIZZANO IN BELVEDERE | 0,000046612007 |
| EMILIA ROMAGNA | Bologna | LOIANO | 0,000075910966 |
| EMILIA ROMAGNA | Bologna | MALALBERGO | 0,000129189461 |
| EMILIA ROMAGNA | Bologna | MARZABOTTO | 0,000105681932 |
| EMILIA ROMAGNA | Bologna | MEDICINA | 0,000241332908 |
| EMILIA ROMAGNA | Bologna | MINERBIO | 0,000133798972 |
| EMILIA ROMAGNA | Bologna | MOLINELLA | 0,000232083357 |
| EMILIA ROMAGNA | Bologna | MONGHIDORO | 0,000068657546 |
| EMILIA ROMAGNA | Bologna | MONTE SAN PIETRO | 0,000175956373 |
| EMILIA ROMAGNA | Bologna | MONTERENZIO | 0,000095456625 |




| Regione | Provincia | Comune | Coefficiente di riparto relativo al Fabbisogno Standard |
|----------------|-----------|-----------------------------|---|
| EMILIA ROMAGNA | Bologna | MONTEVEGLIO | 0,000083441409 |
| EMILIA ROMAGNA | Bologna | MONZUNO | 0,000107666453 |
| EMILIA ROMAGNA | Bologna | MORDANO | 0,000071823410 |
| EMILIA ROMAGNA | Bologna | OZZANO DELL'EMILIA | 0,000202931102 |
| EMILIA ROMAGNA | Bologna | PIANORO | 0,000277389410 |
| EMILIA ROMAGNA | Bologna | PIEVE DI CENTO | 0,000106263641 |
| EMILIA ROMAGNA | Bologna | PORRETTA TERME | 0,000078046199 |
| EMILIA ROMAGNA | Bologna | SALA BOLOGNESE | 0,000121292938 |
| EMILIA ROMAGNA | Bologna | SAN BENEDETTO VAL DI SAMBRO | 0,000076145211 |
| EMILIA ROMAGNA | Bologna | SAN GIORGIO DI PIANO | 0,000122536651 |
| EMILIA ROMAGNA | Bologna | SAN GIOVANNI IN PERSICETO | 0,000437108682 |
| EMILIA ROMAGNA | Bologna | SAN LAZZARO DI SAVENA | 0,000506963779 |
| EMILIA ROMAGNA | Bologna | SAN PIETRO IN CASALE | 0,000180441490 |
| EMILIA ROMAGNA | Bologna | SANT'AGATA BOLOGNESE | 0,000109785880 |
| EMILIA ROMAGNA | Bologna | SASSO MARCONI | 0,000225198392 |
| EMILIA ROMAGNA | Bologna | SAVIGNO | 0,000049225731 |
| EMILIA ROMAGNA | Bologna | VERGATO | 0,000120223981 |
| EMILIA ROMAGNA | Bologna | ZOLA PREDOSA | 0,000291790747 |
| EMILIA ROMAGNA | Ferrara | ARGENTA | 0,000350390326 |
| EMILIA ROMAGNA | Ferrara | BERRA | 0,000083011407 |
| EMILIA ROMAGNA | Ferrara | BONDENO | 0,000250487089 |




| Regione | Provincia | Comune | Coefficiente di riparto relativo al Fabbisogno Standard |
|----------------|-----------|-------------------|---|
| EMILIA ROMAGNA | Ferrara | CENTO | 0,000554590165 |
| EMILIA ROMAGNA | Ferrara | CODIGORO | 0,000192577764 |
| EMILIA ROMAGNA | Ferrara | COMACCHIO | 0,000372739187 |
| EMILIA ROMAGNA | Ferrara | COPPARO | 0,000280110512 |
| EMILIA ROMAGNA | Ferrara | FERRARA | 0,002494739915 |
| EMILIA ROMAGNA | Ferrara | FORMIGNANA | 0,000049232867 |
| EMILIA ROMAGNA | Ferrara | GORO | 0,000062850411 |
| EMILIA ROMAGNA | Ferrara | JOLANDA DI SAVOIA | 0,000057675400 |
| EMILIA ROMAGNA | Ferrara | LAGOSANTO | 0,000084004824 |
| EMILIA ROMAGNA | Ferrara | MASI TORELLO | 0,000042464546 |
| EMILIA ROMAGNA | Ferrara | MASSA FISCAGLIA | 0,000059709216 |
| EMILIA ROMAGNA | Ferrara | MESOLA | 0,000111464863 |
| EMILIA ROMAGNA | Ferrara | MIGLIARINO | 0,000066917833 |
| EMILIA ROMAGNA | Ferrara | MIGLIARO | 0,000041154972 |
| EMILIA ROMAGNA | Ferrara | MIRABELLO | 0,000061308578 |
| EMILIA ROMAGNA | Ferrara | OSTELLATO | 0,000104095821 |
| EMILIA ROMAGNA | Ferrara | POGGIO RENATICO | 0,000137798979 |
| EMILIA ROMAGNA | Ferrara | PORTOMAGGIORE | 0,000188844941 |
| EMILIA ROMAGNA | Ferrara | RO | 0,000062220296 |
| EMILIA ROMAGNA | Ferrara | SANT'AGOSTINO | 0,000110490428 |
| EMILIA ROMAGNA | Ferrara | TRESIGALLO | 0,000072406646 |



| Regione | Provincia | Comune | Coefficiente di riparto relativo al Fabbisogno Standard |
|----------------|--------------|-----------------------------------|---|
| EMILIA ROMAGNA | Ferrara | VIGARANO MAINARDA | 0,000113035439 |
| EMILIA ROMAGNA | Ferrara | VOGHIERA | 0,000065430307 |
| EMILIA ROMAGNA | Forlì-Cesena | BAGNO DI ROMAGNA | 0,000109954199 |
| EMILIA ROMAGNA | Forlì-Cesena | BERTINORO | 0,000181842217 |
| EMILIA ROMAGNA | Forlì-Cesena | BORGHI | 0,000050685258 |
| EMILIA ROMAGNA | Forlì-Cesena | CASTROCARO TERME E TERRA DEL SOLE | 0,000105734482 |
| EMILIA ROMAGNA | Forlì-Cesena | CESENA | 0,001711036629 |
| EMILIA ROMAGNA | Forlì-Cesena | CESENATICO | 0,000397452938 |
| EMILIA ROMAGNA | Forlì-Cesena | CIVITELLA DI ROMAGNA | 0,000069558734 |
| EMILIA ROMAGNA | Forlì-Cesena | DOVADOLA | 0,000034772533 |
| EMILIA ROMAGNA | Forlì-Cesena | FORLÌ | 0,002204947470 |
| EMILIA ROMAGNA | Forlì-Cesena | FORLIMPOPOLI | 0,000196133551 |
| EMILIA ROMAGNA | Forlì-Cesena | GALEATA | 0,000049952412 |
| EMILIA ROMAGNA | Forlì-Cesena | GAMBETTOLA | 0,000154333267 |
| EMILIA ROMAGNA | Forlì-Cesena | GATTEO | 0,000125528656 |
| EMILIA ROMAGNA | Forlì-Cesena | LONGIANO | 0,000104990879 |
| EMILIA ROMAGNA | Forlì-Cesena | MELDOLA | 0,000154343344 |
| EMILIA ROMAGNA | Forlì-Cesena | MERCATO SARACENO | 0,000113885125 |
| EMILIA ROMAGNA | Forlì-Cesena | MODIGLIANA | 0,000082408161 |
| EMILIA ROMAGNA | Forlì-Cesena | MONTIANO | 0,000034519529 |
| EMILIA ROMAGNA | Forlì-Cesena | PORTICO E SAN BENEDETTO | 0,000020707142 |




| Regione | Provincia | Comune | Coefficiente di riparto relativo al Fabbisogno Standard |
|----------------|--------------|-------------------------|---|
| EMILIA ROMAGNA | Forlì-Cesena | PREDAPPIO | 0,000099079095 |
| EMILIA ROMAGNA | Forlì-Cesena | PREMILCUORE | 0,000024529848 |
| EMILIA ROMAGNA | Forlì-Cesena | ROCCA SAN CASCIANO | 0,000038681695 |
| EMILIA ROMAGNA | Forlì-Cesena | RONCOFREDDO | 0,000061765211 |
| EMILIA ROMAGNA | Forlì-Cesena | SAN MAURO PASCOLI | 0,000165078868 |
| EMILIA ROMAGNA | Forlì-Cesena | SANTA SOFIA | 0,000076293705 |
| EMILIA ROMAGNA | Forlì-Cesena | SARSINA | 0,000067998780 |
| EMILIA ROMAGNA | Forlì-Cesena | SAVIGNANO SUL RUBICONE | 0,000258224058 |
| EMILIA ROMAGNA | Forlì-Cesena | SOGLIANO AL RUBICONE | 0,000060685529 |
| EMILIA ROMAGNA | Forlì-Cesena | TREDOZIO | 0,000027730361 |
| EMILIA ROMAGNA | Forlì-Cesena | VERGHERETO | 0,000039955885 |
| EMILIA ROMAGNA | Modena | BASTIGLIA | 0,000066842061 |
| EMILIA ROMAGNA | Modena | BOMPORTO | 0,000142830109 |
| EMILIA ROMAGNA | Modena | CAMPOGALLIANO | 0,000121818775 |
| EMILIA ROMAGNA | Modena | CAMPOSANTO | 0,000052344386 |
| EMILIA ROMAGNA | Modena | CARPI | 0,001207712305 |
| EMILIA ROMAGNA | Modena | CASTELFRANCO EMILIA | 0,000480574779 |
| EMILIA ROMAGNA | Modena | CASTELNUOVO RANGONE | 0,000212482461 |
| EMILIA ROMAGNA | Modena | CASTELVETRO DI MODENA | 0,000164785873 |
| EMILIA ROMAGNA | Modena | CAVEZZO | 0,000107343805 |
| EMILIA ROMAGNA | Modena | CONCORDIA SULLA SECCHIA | 0,000130827393 |




| Regione | Provincia | Comune | Coefficiente di riparto relativo al Fabbisogno Standard |
|----------------|-----------|----------------------|---|
| EMILIA ROMAGNA | Modena | FANANO | 0,000057409669 |
| EMILIA ROMAGNA | Modena | FINALE EMILIA | 0,000236937788 |
| EMILIA ROMAGNA | Modena | FIORANO MODENESE | 0,000250265499 |
| EMILIA ROMAGNA | Modena | FIUMALBO | 0,000030533621 |
| EMILIA ROMAGNA | Modena | FORMIGINE | 0,000510111264 |
| EMILIA ROMAGNA | Modena | FRASSINORO | 0,000042170525 |
| EMILIA ROMAGNA | Modena | GUIGLIA | 0,000068668364 |
| EMILIA ROMAGNA | Modena | LAMA MOCOGNO | 0,000054239529 |
| EMILIA ROMAGNA | Modena | MARANELLO | 0,000250722425 |
| EMILIA ROMAGNA | Modena | MARANO SUL PANARO | 0,000074455449 |
| EMILIA ROMAGNA | Modena | MEDOLLA | 0,000093785117 |
| EMILIA ROMAGNA | Modena | MIRANDOLA | 0,000383877821 |
| EMILIA ROMAGNA | Modena | MODENA | 0,003453452863 |
| EMILIA ROMAGNA | Modena | MONTECRETO | 0,000025760136 |
| EMILIA ROMAGNA | Modena | MONTEFIORINO | 0,000044934607 |
| EMILIA ROMAGNA | Modena | MONTESE | 0,000063156725 |
| EMILIA ROMAGNA | Modena | NONANTOLA | 0,000230596144 |
| EMILIA ROMAGNA | Modena | NOVI DI MODENA | 0,000167355601 |
| EMILIA ROMAGNA | Modena | PALAGANO | 0,000044608932 |
| EMILIA ROMAGNA | Modena | PAVULLO NEL FRIGNANO | 0,000275077885 |
| EMILIA ROMAGNA | Modena | PIEVEPELAGO | 0,000045774821 |




| Regione | Provincia | Comune | Coefficiente di riparto relativo al Fabbisogno Standard |
|----------------|-----------|------------------------|---|
| EMILIA ROMAGNA | Modena | POLINAGO | 0,000036581088 |
| EMILIA ROMAGNA | Modena | PRIGNANO SULLA SECCHIA | 0,000063691838 |
| EMILIA ROMAGNA | Modena | RAVARINO | 0,000096396521 |
| EMILIA ROMAGNA | Modena | RIOLUNATO | 0,000021712319 |
| EMILIA ROMAGNA | Modena | SAN CESARIO SUL PANARO | 0,000097090072 |
| EMILIA ROMAGNA | Modena | SAN FELICE SUL PANARO | 0,000166739875 |
| EMILIA ROMAGNA | Modena | SAN POSSIDONIO | 0,000061550094 |
| EMILIA ROMAGNA | Modena | SAN PROSPERO | 0,000086582146 |
| EMILIA ROMAGNA | Modena | SASSUOLO | 0,000639064303 |
| EMILIA ROMAGNA | Modena | SAVIGNANO SUL PANARO | 0,000136086274 |
| EMILIA ROMAGNA | Modena | SERRAMAZZONI | 0,000135653661 |
| EMILIA ROMAGNA | Modena | SESTOLA | 0,000050917526 |
| EMILIA ROMAGNA | Modena | SOLIERA | 0,000221070723 |
| EMILIA ROMAGNA | Modena | SPILAMBERTO | 0,000183149583 |
| EMILIA ROMAGNA | Modena | VIGNOLA | 0,000384385107 |
| EMILIA ROMAGNA | Modena | ZOCCA | 0,000086122542 |
| EMILIA ROMAGNA | Parma | ALBARETO | 0,000042643812 |
| EMILIA ROMAGNA | Parma | BARDI | 0,000046125840 |
| EMILIA ROMAGNA | Parma | BEDONIA | 0,000063787387 |
| EMILIA ROMAGNA | Parma | BERCETO | 0,000045705904 |
| EMILIA ROMAGNA | Parma | BORE | 0,000023283367 |




| Regione | Provincia | Comune | Coefficiente di riparto relativo al Fabbisogno Standard |
|----------------|-----------|-----------------------|---|
| EMILIA ROMAGNA | Parma | BORGO VAL DI TARO | 0,000111880532 |
| EMILIA ROMAGNA | Parma | BUSSETO | 0,000104365064 |
| EMILIA ROMAGNA | Parma | CALESTANO | 0,000041231526 |
| EMILIA ROMAGNA | Parma | COLLECCHIO | 0,000206114078 |
| EMILIA ROMAGNA | Parma | COLORNO | 0,000128859847 |
| EMILIA ROMAGNA | Parma | COMPIANO | 0,000026275815 |
| EMILIA ROMAGNA | Parma | CORNIGLIO | 0,000039459906 |
| EMILIA ROMAGNA | Parma | FELINO | 0,000121584850 |
| EMILIA ROMAGNA | Parma | FIDENZA | 0,000410764426 |
| EMILIA ROMAGNA | Parma | FONTANELLATO | 0,000104918120 |
| EMILIA ROMAGNA | Parma | FONTEVIVO | 0,000092752978 |
| EMILIA ROMAGNA | Parma | FORNOVO DI TARO | 0,000094239306 |
| EMILIA ROMAGNA | Parma | LANGHIRANO | 0,000157610902 |
| EMILIA ROMAGNA | Parma | LESIGNANO DE' BAGNI | 0,000076608655 |
| EMILIA ROMAGNA | Parma | MEDESANO | 0,000161441912 |
| EMILIA ROMAGNA | Parma | MEZZANI | 0,000053359080 |
| EMILIA ROMAGNA | Parma | MONCHIO DELLE CORTI | 0,000024657254 |
| EMILIA ROMAGNA | Parma | MONTECHIARUGOLO | 0,000161140272 |
| EMILIA ROMAGNA | Parma | NEVIANO DEGLI ARDUINI | 0,000069492057 |
| EMILIA ROMAGNA | Parma | NOCETO | 0,000192705850 |
| EMILIA ROMAGNA | Parma | PALANZANO | 0,000029210020 |




| Regione | Provincia | Comune | Coefficiente di riparto relativo al Fabbisogno Standard |
|----------------|-----------|----------------------|---|
| EMILIA ROMAGNA | Parma | PARMA | 0,003573994216 |
| EMILIA ROMAGNA | Parma | PELLEGRINO PARMENSE | 0,000025546191 |
| EMILIA ROMAGNA | Parma | POLESINE PARMENSE | 0,000034589363 |
| EMILIA ROMAGNA | Parma | ROCCABIANCA | 0,000051755371 |
| EMILIA ROMAGNA | Parma | SALA BAGANZA | 0,000089788201 |
| EMILIA ROMAGNA | Parma | SALSOMAGGIORE TERME | 0,000322362126 |
| EMILIA ROMAGNA | Parma | SAN SECONDO PARMENSE | 0,000084831779 |
| EMILIA ROMAGNA | Parma | SISSA | 0,000069691995 |
| EMILIA ROMAGNA | Parma | SOLIGNANO | 0,000035882526 |
| EMILIA ROMAGNA | Parma | SORAGNA | 0,000076056960 |
| EMILIA ROMAGNA | Parma | SORBOLO | 0,000135306534 |
| EMILIA ROMAGNA | Parma | TERENZO | 0,000030084896 |
| EMILIA ROMAGNA | Parma | TIZZANO VAL PARMA | 0,000044031567 |
| EMILIA ROMAGNA | Parma | TORNOLO | 0,000025479739 |
| EMILIA ROMAGNA | Parma | TORRILE | 0,000111538248 |
| EMILIA ROMAGNA | Parma | TRAVERSETOLO | 0,000146433261 |
| EMILIA ROMAGNA | Parma | TRE CASALI | 0,000058578733 |
| EMILIA ROMAGNA | Parma | VALMOZZOLA | 0,000019790866 |
| EMILIA ROMAGNA | Parma | VARANO DE' MELEGARI | 0,000052098787 |
| EMILIA ROMAGNA | Parma | VARSÌ | 0,000028350443 |
| EMILIA ROMAGNA | Parma | ZIBELLO | 0,000037255505 |




| Regione | Provincia | Comune | Coefficiente di riparto relativo al Fabbisogno Standard |
|----------------|-----------|------------------------|---|
| EMILIA ROMAGNA | Piacenza | AGAZZANO | 0,000039247679 |
| EMILIA ROMAGNA | Piacenza | ALSENO | 0,000079804368 |
| EMILIA ROMAGNA | Piacenza | BESENZONE | 0,000023806418 |
| EMILIA ROMAGNA | Piacenza | BETTOLA | 0,000056528909 |
| EMILIA ROMAGNA | Piacenza | BOBBIO | 0,000065351588 |
| EMILIA ROMAGNA | Piacenza | BORGONOVO VAL TIDONE | 0,000114646679 |
| EMILIA ROMAGNA | Piacenza | CADEO | 0,000095379891 |
| EMILIA ROMAGNA | Piacenza | CALENDASCO | 0,000046799023 |
| EMILIA ROMAGNA | Piacenza | CAMINATA | 0,000013494513 |
| EMILIA ROMAGNA | Piacenza | CAORSO | 0,000081794366 |
| EMILIA ROMAGNA | Piacenza | CARPANETO PIACENTINO | 0,000118938703 |
| EMILIA ROMAGNA | Piacenza | CASTEL SAN GIOVANNI | 0,000214490302 |
| EMILIA ROMAGNA | Piacenza | CASTELL'ARQUATO | 0,000079248917 |
| EMILIA ROMAGNA | Piacenza | CASTELVETRO PIACENTINO | 0,000094640611 |
| EMILIA ROMAGNA | Piacenza | CERIGNALE | 0,000011661418 |
| EMILIA ROMAGNA | Piacenza | COLI | 0,000027645654 |
| EMILIA ROMAGNA | Piacenza | CORTE BRUGNATELLA | 0,000021382664 |
| EMILIA ROMAGNA | Piacenza | CORTEMAGGIORE | 0,000074816301 |
| EMILIA ROMAGNA | Piacenza | FARINI | 0,000035468552 |
| EMILIA ROMAGNA | Piacenza | FERRIERE | 0,000038321592 |
| EMILIA ROMAGNA | Piacenza | FIORENZUOLA D'ARDA | 0,000235910441 |




| Regione | Provincia | Comune | Coefficiente di riparto relativo al Fabbisogno Standard |
|----------------|-----------|------------------------|---|
| EMILIA ROMAGNA | Piacenza | GAZZOLA | 0,000036664334 |
| EMILIA ROMAGNA | Piacenza | GOSSOLENGO | 0,000082734599 |
| EMILIA ROMAGNA | Piacenza | GRAGNANO TREBBIENSE | 0,000070776824 |
| EMILIA ROMAGNA | Piacenza | GROPPARELLO | 0,000048048075 |
| EMILIA ROMAGNA | Piacenza | LUGAGNANO VAL D'ARDA | 0,000075571837 |
| EMILIA ROMAGNA | Piacenza | MONTICELLI D'ONGINA | 0,000089860709 |
| EMILIA ROMAGNA | Piacenza | MORFASSO | 0,000029134523 |
| EMILIA ROMAGNA | Piacenza | NIBBIANO | 0,000043080555 |
| EMILIA ROMAGNA | Piacenza | OTTONE | 0,000019141761 |
| EMILIA ROMAGNA | Piacenza | PECORARA | 0,000023109202 |
| EMILIA ROMAGNA | Piacenza | PIACENZA | 0,001929999049 |
| EMILIA ROMAGNA | Piacenza | PIANELLO VAL TIDONE | 0,000044696667 |
| EMILIA ROMAGNA | Piacenza | PIOZZANO | 0,000017808796 |
| EMILIA ROMAGNA | Piacenza | PODENZANO | 0,000134367206 |
| EMILIA ROMAGNA | Piacenza | PONTE DELL'OLIO | 0,000083452250 |
| EMILIA ROMAGNA | Piacenza | PONTENURE | 0,000095353618 |
| EMILIA ROMAGNA | Piacenza | RIVERGARO | 0,000100400389 |
| EMILIA ROMAGNA | Piacenza | ROTOFRENO | 0,000170677844 |
| EMILIA ROMAGNA | Piacenza | SAN GIORGIO PIACENTINO | 0,000090608229 |
| EMILIA ROMAGNA | Piacenza | SAN PIETRO IN CERRO | 0,000024010798 |
| EMILIA ROMAGNA | Piacenza | SARMATO | 0,000051189867 |




| Regione | Provincia | Comune | Coefficiente di riparto relativo al Fabbisogno Standard |
|----------------|-----------|---------------------|---|
| EMILIA ROMAGNA | Piacenza | TRAVO | 0,000039206582 |
| EMILIA ROMAGNA | Piacenza | VERNASCA | 0,000043857162 |
| EMILIA ROMAGNA | Piacenza | VIGOLZONE | 0,000072910355 |
| EMILIA ROMAGNA | Piacenza | VILLANOVA SULL'ARDA | 0,000038925092 |
| EMILIA ROMAGNA | Piacenza | ZERBA | 0,000008739955 |
| EMILIA ROMAGNA | Piacenza | ZIANO PIACENTINO | 0,000047879110 |
| EMILIA ROMAGNA | Ravenna | ALFONSINE | 0,000181076407 |
| EMILIA ROMAGNA | Ravenna | BAGNACAVALLO | 0,000242393307 |
| EMILIA ROMAGNA | Ravenna | BAGNARA DI ROMAGNA | 0,000037631717 |
| EMILIA ROMAGNA | Ravenna | BRISIGHELLA | 0,000117324514 |
| EMILIA ROMAGNA | Ravenna | CASOLA VALSENIO | 0,000047332430 |
| EMILIA ROMAGNA | Ravenna | CASTEL BOLOGNESE | 0,000150330393 |
| EMILIA ROMAGNA | Ravenna | CERVIA | 0,000469378788 |
| EMILIA ROMAGNA | Ravenna | CONSELICE | 0,000139515290 |
| EMILIA ROMAGNA | Ravenna | COTIGNOLA | 0,000105865554 |
| EMILIA ROMAGNA | Ravenna | FAENZA | 0,000879516831 |
| EMILIA ROMAGNA | Ravenna | FUSIGNANO | 0,000119249022 |
| EMILIA ROMAGNA | Ravenna | LUGO | 0,000500379555 |
| EMILIA ROMAGNA | Ravenna | MASSA LOMBARDA | 0,000154448301 |
| EMILIA ROMAGNA | Ravenna | RAVENNA | 0,002928318955 |
| EMILIA ROMAGNA | Ravenna | RIOLO TERME | 0,000087951027 |




| Regione | Provincia | Comune | Coefficiente di riparto relativo al Fabbisogno Standard |
|----------------|--------------------|-------------------------|---|
| EMILIA ROMAGNA | Ravenna | RUSSI | 0,000180733310 |
| EMILIA ROMAGNA | Ravenna | SANT'AGATA SUL SANTERNO | 0,000045422385 |
| EMILIA ROMAGNA | Ravenna | SOLAROLO | 0,000071066842 |
| EMILIA ROMAGNA | Reggio nell'Emilia | ALBINEA | 0,000126484611 |
| EMILIA ROMAGNA | Reggio nell'Emilia | BAGNOLO IN PIANO | 0,000141713155 |
| EMILIA ROMAGNA | Reggio nell'Emilia | BAISO | 0,000060899224 |
| EMILIA ROMAGNA | Reggio nell'Emilia | BIBBIANO | 0,000145240403 |
| EMILIA ROMAGNA | Reggio nell'Emilia | BORETTO | 0,000080898680 |
| EMILIA ROMAGNA | Reggio nell'Emilia | BRESCELLO | 0,000084362775 |
| EMILIA ROMAGNA | Reggio nell'Emilia | BUSANA | 0,000029042598 |
| EMILIA ROMAGNA | Reggio nell'Emilia | CADELBOSCO DI SOPRA | 0,000162535156 |
| EMILIA ROMAGNA | Reggio nell'Emilia | CAMPAGNOLA EMILIA | 0,000082188685 |
| EMILIA ROMAGNA | Reggio nell'Emilia | CAMPEGINE | 0,000078248876 |
| EMILIA ROMAGNA | Reggio nell'Emilia | CANOSSA | 0,000064940730 |
| EMILIA ROMAGNA | Reggio nell'Emilia | CARPINETI | 0,000073911354 |
| EMILIA ROMAGNA | Reggio nell'Emilia | CASALGRANDE | 0,000276967193 |
| EMILIA ROMAGNA | Reggio nell'Emilia | CASINA | 0,000077136131 |
| EMILIA ROMAGNA | Reggio nell'Emilia | CASTELLARANO | 0,000223545434 |
| EMILIA ROMAGNA | Reggio nell'Emilia | CASTELNOVO DI SOTTO | 0,000129303224 |
| EMILIA ROMAGNA | Reggio nell'Emilia | CASTELNOVO NE' MONTI | 0,000179275744 |
| EMILIA ROMAGNA | Reggio nell'Emilia | CAVRIAGO | 0,000141884320 |




| Regione | Provincia | Comune | Coefficiente di riparto relativo al Fabbisogno Standard |
|----------------|--------------------|--------------------|---|
| EMILIA ROMAGNA | Reggio nell'Emilia | COLLAGNA | 0,000024775136 |
| EMILIA ROMAGNA | Reggio nell'Emilia | CORREGGIO | 0,000389054083 |
| EMILIA ROMAGNA | Reggio nell'Emilia | FABBRICO | 0,000097840623 |
| EMILIA ROMAGNA | Reggio nell'Emilia | GATTATICO | 0,000091269845 |
| EMILIA ROMAGNA | Reggio nell'Emilia | GUALTIERI | 0,000102136340 |
| EMILIA ROMAGNA | Reggio nell'Emilia | GUASTALLA | 0,000233679036 |
| EMILIA ROMAGNA | Reggio nell'Emilia | LIGONCHIO | 0,000023345939 |
| EMILIA ROMAGNA | Reggio nell'Emilia | LUZZARA | 0,000137317810 |
| EMILIA ROMAGNA | Reggio nell'Emilia | MONTECCHIO EMILIA | 0,000170260672 |
| EMILIA ROMAGNA | Reggio nell'Emilia | NOVELLARA | 0,000210840478 |
| EMILIA ROMAGNA | Reggio nell'Emilia | POVIGLIO | 0,000110696864 |
| EMILIA ROMAGNA | Reggio nell'Emilia | QUATTRO CASTELLA | 0,000195614270 |
| EMILIA ROMAGNA | Reggio nell'Emilia | RAMISETO | 0,000029202281 |
| EMILIA ROMAGNA | Reggio nell'Emilia | REGGIO NELL'EMILIA | 0,003119318412 |
| EMILIA ROMAGNA | Reggio nell'Emilia | REGGIOLO | 0,000139204946 |
| EMILIA ROMAGNA | Reggio nell'Emilia | RIO SALICETO | 0,000087505847 |
| EMILIA ROMAGNA | Reggio nell'Emilia | ROLO | 0,000063994040 |
| EMILIA ROMAGNA | Reggio nell'Emilia | RUBIERA | 0,000216857182 |
| EMILIA ROMAGNA | Reggio nell'Emilia | SAN MARTINO IN RIO | 0,000114758289 |
| EMILIA ROMAGNA | Reggio nell'Emilia | SAN POLO D'ENZA | 0,000089330240 |
| EMILIA ROMAGNA | Reggio nell'Emilia | SANT'ILARIO D'ENZA | 0,000166494439 |




| Regione | Provincia | Comune | Coefficiente di riparto relativo al Fabbisogno Standard |
|----------------|--------------------|----------------------|---|
| EMILIA ROMAGNA | Reggio nell'Emilia | SCANDIANO | 0,000388453723 |
| EMILIA ROMAGNA | Reggio nell'Emilia | TOANO | 0,000079475121 |
| EMILIA ROMAGNA | Reggio nell'Emilia | VETTO | 0,000040600772 |
| EMILIA ROMAGNA | Reggio nell'Emilia | VEZZANO SUL CROSTOLO | 0,000067759225 |
| EMILIA ROMAGNA | Reggio nell'Emilia | VIANO | 0,000058830269 |
| EMILIA ROMAGNA | Reggio nell'Emilia | VILLA MINOZZO | 0,000068590851 |
| EMILIA ROMAGNA | Rimini | BELLARIA-IGEA MARINA | 0,000288887887 |
| EMILIA ROMAGNA | Rimini | CASTELDELICI | 0,000016815610 |
| EMILIA ROMAGNA | Rimini | CATTOLICA | 0,000256438709 |
| EMILIA ROMAGNA | Rimini | CORIANO | 0,000146909411 |
| EMILIA ROMAGNA | Rimini | GEMMANO | 0,000028613013 |
| EMILIA ROMAGNA | Rimini | MAIOLO | 0,000024240946 |
| EMILIA ROMAGNA | Rimini | MISANO ADRIATICO | 0,000189557149 |
| EMILIA ROMAGNA | Rimini | MONDAINO | 0,000032940078 |
| EMILIA ROMAGNA | Rimini | MONTE COLOMBO | 0,000053567966 |
| EMILIA ROMAGNA | Rimini | MONTEFIORE CONCA | 0,000041948066 |
| EMILIA ROMAGNA | Rimini | MONTEGRIDOLFO | 0,000022490313 |
| EMILIA ROMAGNA | Rimini | MONTESCUDO | 0,000055335411 |
| EMILIA ROMAGNA | Rimini | MORCIANO DI ROMAGNA | 0,000108374760 |
| EMILIA ROMAGNA | Rimini | NOVAFELTRIA | 0,000110381000 |
| EMILIA ROMAGNA | Rimini | PENNABILLI | 0,000057244835 |




| Regione | Provincia | Comune | Coefficiente di riparto relativo al Fabbisogno Standard |
|----------------|-----------|---------------------------|---|
| EMILIA ROMAGNA | Rimini | POGGIO BERNI | 0,000056764334 |
| EMILIA ROMAGNA | Rimini | RICCIONE | 0,000555947253 |
| EMILIA ROMAGNA | Rimini | RIMINI | 0,002694707437 |
| EMILIA ROMAGNA | Rimini | SALUDECIO | 0,000054351490 |
| EMILIA ROMAGNA | Rimini | SAN CLEMENTE | 0,000079687001 |
| EMILIA ROMAGNA | Rimini | SAN GIOVANNI IN MARIGNANO | 0,000136181227 |
| EMILIA ROMAGNA | Rimini | SAN LEO | 0,000059013463 |
| EMILIA ROMAGNA | Rimini | SANT'AGATA FELTRIA | 0,000046813656 |
| EMILIA ROMAGNA | Rimini | SANTARCANGELO DI ROMAGNA | 0,000343973930 |
| EMILIA ROMAGNA | Rimini | TALAMELLO | 0,000026937052 |
| EMILIA ROMAGNA | Rimini | TORRIANA | 0,000030321452 |
| EMILIA ROMAGNA | Rimini | VERUCCHIO | 0,000157332375 |
| LAZIO | Frosinone | ACQUAFONDATA | 0,000013938889 |
| LAZIO | Frosinone | ACUTO | 0,000040072333 |
| LAZIO | Frosinone | ALATRI | 0,000484533763 |
| LAZIO | Frosinone | ALVITO | 0,000053751460 |
| LAZIO | Frosinone | AMASENO | 0,000069936993 |
| LAZIO | Frosinone | ANAGNI | 0,000341490389 |
| LAZIO | Frosinone | AQUINO | 0,000084210201 |
| LAZIO | Frosinone | ARCE | 0,000088904144 |
| LAZIO | Frosinone | ARNARA | 0,000045268747 |
| LAZIO | Frosinone | ARPINO | 0,000120609638 |
| LAZIO | Frosinone | ATINA | 0,000084221364 |
| LAZIO | Frosinone | AUSONIA | 0,000049213457 |
| LAZIO | Frosinone | BELMONTE CASTELLO | 0,000022422463 |
| LAZIO | Frosinone | BOVILLE ERNICA | 0,000135571528 |
| LAZIO | Frosinone | BROCCOSTELLA | 0,000050495284 |




| Regione | Provincia | Comune | Coefficiente di riparto relativo al Fabbisogno Standard |
|---------|-----------|----------------------------|---|
| LAZIO | Frosinone | CAMPOLI APPENNINO | 0,000038669278 |
| LAZIO | Frosinone | CASALATTICO | 0,000020248615 |
| LAZIO | Frosinone | CASALVIERI | 0,000059719658 |
| LAZIO | Frosinone | CASSINO | 0,000547063871 |
| LAZIO | Frosinone | CASTELLIRI | 0,000062739434 |
| LAZIO | Frosinone | CASTELNUOVO PARANO | 0,000024661122 |
| LAZIO | Frosinone | CASTRO DEI VOLSCI | 0,000085666979 |
| LAZIO | Frosinone | CASTROCIELO | 0,000068079972 |
| LAZIO | Frosinone | CECCANO | 0,000376701143 |
| LAZIO | Frosinone | CEPRANO | 0,000130918452 |
| LAZIO | Frosinone | CERVARO | 0,000117593567 |
| LAZIO | Frosinone | COLFELICE | 0,000038226587 |
| LAZIO | Frosinone | COLLE SAN MAGNO | 0,000022838109 |
| LAZIO | Frosinone | COLLEPARDO | 0,000025333997 |
| LAZIO | Frosinone | CORENO AUSONIO | 0,000039126852 |
| LAZIO | Frosinone | ESPERIA | 0,000069192837 |
| LAZIO | Frosinone | FALVATERRA | 0,000019545420 |
| LAZIO | Frosinone | FERENTINO | 0,000344882254 |
| LAZIO | Frosinone | FILETTINO | 0,000019475176 |
| LAZIO | Frosinone | FIUGGI | 0,000153404129 |
| LAZIO | Frosinone | FONTANA LIRI | 0,000054374820 |
| LAZIO | Frosinone | FONTECHIARI | 0,000028257652 |
| LAZIO | Frosinone | FROSINONE | 0,000782438371 |
| LAZIO | Frosinone | FUMONE | 0,000043309661 |
| LAZIO | Frosinone | GALLINARO | 0,000029271757 |
| LAZIO | Frosinone | GIULIANO DI ROMA | 0,000044696243 |
| LAZIO | Frosinone | GUARCINO | 0,000037395649 |
| LAZIO | Frosinone | ISOLA DEL LIRI | 0,000196495079 |
| LAZIO | Frosinone | MONTE SAN GIOVANNI CAMPANO | 0,000203853812 |
| LAZIO | Frosinone | MOROLO | 0,000059060502 |
| LAZIO | Frosinone | PALIANO | 0,000132693397 |
| LAZIO | Frosinone | PASTENA | 0,000033720725 |
| LAZIO | Frosinone | PATRICA | 0,000058847704 |
| LAZIO | Frosinone | PESCOSOLIDO | 0,000032645130 |
| LAZIO | Frosinone | PICINISCO | 0,000028391630 |




| Regione | Provincia | Comune | Coefficiente di riparto relativo al Fabbisogno Standard |
|---------|-----------|------------------------------|---|
| LAZIO | Frosinone | PICO | 0,000054445740 |
| LAZIO | Frosinone | PIEDIMONTE SAN GERMANO | 0,000101272683 |
| LAZIO | Frosinone | PIGLIO | 0,000082804506 |
| LAZIO | Frosinone | PIGNATARO INTERAMNA | 0,000049077663 |
| LAZIO | Frosinone | POFI | 0,000075606602 |
| LAZIO | Frosinone | PONTECORVO | 0,000207990535 |
| LAZIO | Frosinone | POSTA FIBRENO | 0,000029898446 |
| LAZIO | Frosinone | RIPI | 0,000086109268 |
| LAZIO | Frosinone | ROCCA D'ARCE | 0,000022688187 |
| LAZIO | Frosinone | ROCCASECCA | 0,000120866375 |
| LAZIO | Frosinone | SAN BIAGIO SARACINISCO | 0,000016702260 |
| LAZIO | Frosinone | SAN DONATO VAL DI COMINO | 0,000043110608 |
| LAZIO | Frosinone | SAN GIORGIO A LIRI | 0,000054632738 |
| LAZIO | Frosinone | SAN GIOVANNI INCARICO | 0,000056797064 |
| LAZIO | Frosinone | SAN VITTORE DEL LAZIO | 0,000049118524 |
| LAZIO | Frosinone | SANT'AMBROGIO SUL GARIGLIANO | 0,000025718049 |
| LAZIO | Frosinone | SANT'ANDREA DEL GARIGLIANO | 0,000034367648 |
| LAZIO | Frosinone | SANT'APOLLINARE | 0,000038264877 |
| LAZIO | Frosinone | SANT'ELIA FIUMERAPIDO | 0,000098885270 |
| LAZIO | Frosinone | SANTOPADRE | 0,000033144984 |
| LAZIO | Frosinone | SERRONE | 0,000057051521 |
| LAZIO | Frosinone | SETTEFRATI | 0,000022957002 |
| LAZIO | Frosinone | SGURGOLA | 0,000052317798 |
| LAZIO | Frosinone | SORA | 0,000433704075 |
| LAZIO | Frosinone | STRANGOLAGALLI | 0,000045735363 |
| LAZIO | Frosinone | SUPINO | 0,000078141707 |
| LAZIO | Frosinone | TERELLE | 0,000017030712 |
| LAZIO | Frosinone | TORRE CAJETANI | 0,000031684717 |
| LAZIO | Frosinone | TORRICE | 0,000076750049 |
| LAZIO | Frosinone | TREVI NEL LAZIO | 0,000036861906 |
| LAZIO | Frosinone | TRIVIGLIANO | 0,000039177887 |
| LAZIO | Frosinone | VALLECORSIA | 0,000051841252 |
| LAZIO | Frosinone | VALLEMAIO | 0,000025697795 |
| LAZIO | Frosinone | VALLEROTONDA | 0,000037307445 |
| LAZIO | Frosinone | VEROLI | 0,000345740606 |




| Regione | Provincia | Comune | Coefficiente di riparto relativo al Fabbisogno Standard |
|---------|-----------|-----------------------|---|
| LAZIO | Frosinone | VICALVI | 0,000022923166 |
| LAZIO | Frosinone | VICO NEL LAZIO | 0,000044763857 |
| LAZIO | Frosinone | VILLA LATINA | 0,000026563422 |
| LAZIO | Frosinone | VILLA SANTA LUCIA | 0,000053960548 |
| LAZIO | Frosinone | VILLA SANTO STEFANO | 0,000039362583 |
| LAZIO | Frosinone | VITICUSO | 0,000016046235 |
| LAZIO | Latina | APRILIA | 0,001249200130 |
| LAZIO | Latina | BASSIANO | 0,000034526914 |
| LAZIO | Latina | CAMPODIMELE | 0,000021978534 |
| LAZIO | Latina | CASTELFORTE | 0,000077418060 |
| LAZIO | Latina | CISTERNA DI LATINA | 0,000557957771 |
| LAZIO | Latina | CORI | 0,000173411259 |
| LAZIO | Latina | FONDI | 0,000580790434 |
| LAZIO | Latina | FORMIA | 0,000598842197 |
| LAZIO | Latina | GAETA | 0,000350916848 |
| LAZIO | Latina | ITRI | 0,000158086072 |
| LAZIO | Latina | LATINA | 0,002284205294 |
| LAZIO | Latina | LENOLA | 0,000071742200 |
| LAZIO | Latina | MAENZA | 0,000053137970 |
| LAZIO | Latina | MINTURNO | 0,000289364288 |
| LAZIO | Latina | MONTE SAN BIAGIO | 0,000103947728 |
| LAZIO | Latina | NORMA | 0,000068416576 |
| LAZIO | Latina | PONTINIA | 0,000206994615 |
| LAZIO | Latina | PONZA | 0,000059154236 |
| LAZIO | Latina | PRIVERNO | 0,000213699038 |
| LAZIO | Latina | PROSEDI | 0,000027135160 |
| LAZIO | Latina | ROCCA MASSIMA | 0,000025541038 |
| LAZIO | Latina | ROCCAGORGA | 0,000078141282 |
| LAZIO | Latina | ROCCASECCA DEI VOLSCI | 0,000027934372 |
| LAZIO | Latina | SABAUDIA | 0,000291996167 |
| LAZIO | Latina | SAN FELICE CIRCEO | 0,000137699732 |
| LAZIO | Latina | SANTI COSMA E DAMIANO | 0,000107372202 |
| LAZIO | Latina | SERMONETA | 0,000132251743 |
| LAZIO | Latina | SEZZE | 0,000390487623 |
| LAZIO | Latina | SONNINO | 0,000119613320 |




| Regione | Provincia | Comune | Coefficiente di riparto relativo al Fabbisogno Standard |
|---------|-----------|----------------------|---|
| LAZIO | Latina | SPERLONGA | 0,000059690007 |
| LAZIO | Latina | SPIGNO SATURNIA | 0,000053440720 |
| LAZIO | Latina | TERRACINA | 0,000693059603 |
| LAZIO | Latina | VENTOTENE | 0,000020696600 |
| LAZIO | Rieti | ACCUMOLI | 0,000022920523 |
| LAZIO | Rieti | AMATRICE | 0,000057166699 |
| LAZIO | Rieti | ANTRODOCO | 0,000056087323 |
| LAZIO | Rieti | ASCREA | 0,000015358979 |
| LAZIO | Rieti | BELMONTE IN SABINA | 0,000020609137 |
| LAZIO | Rieti | BORBONA | 0,000021935920 |
| LAZIO | Rieti | BORGO VELINO | 0,000026775355 |
| LAZIO | Rieti | BORGOROSE | 0,000087311437 |
| LAZIO | Rieti | CANTALICE | 0,000053419405 |
| LAZIO | Rieti | CANTALUPO IN SABINA | 0,000037993009 |
| LAZIO | Rieti | CASAPROTA | 0,000021553836 |
| LAZIO | Rieti | CASPERIA | 0,000029756233 |
| LAZIO | Rieti | CASTEL DI TORA | 0,000015169024 |
| LAZIO | Rieti | CASTEL SANT'ANGELO | 0,000027204741 |
| LAZIO | Rieti | CASTELNUOVO DI FARFA | 0,000026356219 |
| LAZIO | Rieti | CITTADUCALE | 0,000112033546 |
| LAZIO | Rieti | CITTAREALE | 0,000018038121 |
| LAZIO | Rieti | COLLALTO SABINO | 0,000018567762 |
| LAZIO | Rieti | COLLE DI TORA | 0,000018475585 |
| LAZIO | Rieti | COLLEGIOVE | 0,000013313890 |
| LAZIO | Rieti | COLLEVECCHIO | 0,000037825545 |
| LAZIO | Rieti | COLLI SUL VELINO | 0,000018599910 |
| LAZIO | Rieti | CONCERVIANO | 0,000016558147 |
| LAZIO | Rieti | CONFIGNI | 0,000020301701 |
| LAZIO | Rieti | CONTIGLIANO | 0,000063496323 |
| LAZIO | Rieti | COTTANELLO | 0,000019147599 |
| LAZIO | Rieti | FARA IN SABINA | 0,000215712548 |
| LAZIO | Rieti | FIAMIGNANO | 0,000038038263 |
| LAZIO | Rieti | FORANO | 0,000053434027 |
| LAZIO | Rieti | FRASSO SABINO | 0,000022093075 |
| LAZIO | Rieti | GRECCIO | 0,000036879072 |




| Regione | Provincia | Comune | Coefficiente di riparto relativo al Fabbisogno Standard |
|---------|-----------|------------------------------|---|
| LAZIO | Rieti | LABRO | 0,000016166658 |
| LAZIO | Rieti | LEONESSA | 0,000049799447 |
| LAZIO | Rieti | LONGONE SABINO | 0,000020598530 |
| LAZIO | Rieti | MAGLIANO SABINA | 0,000070956297 |
| LAZIO | Rieti | MARCETELLI | 0,000009634649 |
| LAZIO | Rieti | MICIGLIANO | 0,000010925561 |
| LAZIO | Rieti | MOMPEO | 0,000018963748 |
| LAZIO | Rieti | MONTASOLA | 0,000016814639 |
| LAZIO | Rieti | MONTE SAN GIOVANNI IN SABINA | 0,000023876563 |
| LAZIO | Rieti | MONTEBUONO | 0,000028523074 |
| LAZIO | Rieti | MONTELEONE SABINO | 0,000029170425 |
| LAZIO | Rieti | MONTENERO SABINO | 0,000014632322 |
| LAZIO | Rieti | MONTOPOLI DI SABINA | 0,000072033995 |
| LAZIO | Rieti | MORRO REATINO | 0,000016888117 |
| LAZIO | Rieti | NESPOLO | 0,000014900480 |
| LAZIO | Rieti | ORVINIO | 0,000018290710 |
| LAZIO | Rieti | PAGANICO | 0,000012227979 |
| LAZIO | Rieti | PESCOROCCHIANO | 0,000047945292 |
| LAZIO | Rieti | PETRELLA SALTO | 0,000033049295 |
| LAZIO | Rieti | POGGIO BUSTONE | 0,000043664318 |
| LAZIO | Rieti | POGGIO CATINO | 0,000032737288 |
| LAZIO | Rieti | POGGIO MIRTETO | 0,000101224254 |
| LAZIO | Rieti | POGGIO MOIANO | 0,000054037176 |
| LAZIO | Rieti | POGGIO NATIVO | 0,000044637206 |
| LAZIO | Rieti | POGGIO SAN LORENZO | 0,000019205041 |
| LAZIO | Rieti | POSTA | 0,000023480951 |
| LAZIO | Rieti | POZZAGLIA SABINA | 0,000018631598 |
| LAZIO | Rieti | RIETI | 0,000810955716 |
| LAZIO | Rieti | RIVODUTRI | 0,000028244461 |
| LAZIO | Rieti | ROCCA SINIBALDA | 0,000025489043 |
| LAZIO | Rieti | ROCCANTICA | 0,000019276268 |
| LAZIO | Rieti | SALISANO | 0,000018150551 |
| LAZIO | Rieti | SCANDRIGLIA | 0,000055313601 |
| LAZIO | Rieti | SELCI | 0,000027525781 |
| LAZIO | Rieti | STIMIGLIANO | 0,000041809355 |




| Regione | Provincia | Comune | Coefficiente di riparto relativo al Fabbisogno Standard |
|---------|-----------|--------------------------|---|
| LAZIO | Rieti | TARANO | 0,000032244919 |
| LAZIO | Rieti | TOFFIA | 0,000025152815 |
| LAZIO | Rieti | TORRI IN SABINA | 0,000031747374 |
| LAZIO | Rieti | TORRICELLA IN SABINA | 0,000031319870 |
| LAZIO | Rieti | TURANIA | 0,000012924926 |
| LAZIO | Rieti | VACONE | 0,000013119885 |
| LAZIO | Rieti | VARCO SABINO | 0,000012775143 |
| LAZIO | Roma | AFFILE | 0,000035837932 |
| LAZIO | Roma | AGOSTA | 0,000035863107 |
| LAZIO | Roma | ALBANO LAZIALE | 0,000637434235 |
| LAZIO | Roma | ALLUMIERE | 0,000074541897 |
| LAZIO | Roma | ANGUILLARA SABAZIA | 0,000288299769 |
| LAZIO | Roma | ANTICOLI CORRADO | 0,000024297177 |
| LAZIO | Roma | ANZIO | 0,000826268753 |
| LAZIO | Roma | ARCINAZZO ROMANO | 0,000030976144 |
| LAZIO | Roma | ARDEA | 0,000655554813 |
| LAZIO | Roma | ARICCIA | 0,000293113091 |
| LAZIO | Roma | ARSOLI | 0,000036930618 |
| LAZIO | Roma | ARTENA | 0,000225137598 |
| LAZIO | Roma | BELLEGRA | 0,000059506277 |
| LAZIO | Roma | BRACCIANO | 0,000303130168 |
| LAZIO | Roma | CAMERATA NUOVA | 0,000018915200 |
| LAZIO | Roma | CAMPAGNANO DI ROMA | 0,000178361677 |
| LAZIO | Roma | CANALE MONTERANO | 0,000067977486 |
| LAZIO | Roma | CANTERANO | 0,000017193414 |
| LAZIO | Roma | CAPENA | 0,000143453401 |
| LAZIO | Roma | CAPRANICA PRENESTINA | 0,000015958608 |
| LAZIO | Roma | CARPINETO ROMANO | 0,000082753845 |
| LAZIO | Roma | CASAPE | 0,000021755430 |
| LAZIO | Roma | CASTEL GANDOLFO | 0,000146057139 |
| LAZIO | Roma | CASTEL MADAMA | 0,000116407144 |
| LAZIO | Roma | CASTEL SAN PIETRO ROMANO | 0,000023079292 |
| LAZIO | Roma | CASTELNUOVO DI PORTO | 0,000131643574 |
| LAZIO | Roma | CAVE | 0,000171142459 |
| LAZIO | Roma | CERRETO LAZIALE | 0,000027627298 |




| Regione | Provincia | Comune | Coefficiente di riparto relativo al Fabbisogno Standard |
|---------|-----------|---------------------|---|
| LAZIO | Roma | CERVARA DI ROMA | 0,000018340240 |
| LAZIO | Roma | CERVETERI | 0,000590655141 |
| LAZIO | Roma | CIAMPINO | 0,000603258405 |
| LAZIO | Roma | CICILIANO | 0,000032430870 |
| LAZIO | Roma | CINETO ROMANO | 0,000020680646 |
| LAZIO | Roma | CIVITAVECCHIA | 0,000811165147 |
| LAZIO | Roma | CIVITELLA SAN PAOLO | 0,000039242336 |
| LAZIO | Roma | COLLEFERRO | 0,000359697501 |
| LAZIO | Roma | COLONNA | 0,000069913496 |
| LAZIO | Roma | FIANO ROMANO | 0,000211546625 |
| LAZIO | Roma | FILACCIANO | 0,000015730907 |
| LAZIO | Roma | FIUMICINO | 0,001236592665 |
| LAZIO | Roma | FONTE NUOVA | 0,000447379567 |
| LAZIO | Roma | FORMELLO | 0,000199507254 |
| LAZIO | Roma | FRASCATI | 0,000348956006 |
| LAZIO | Roma | GALLICANO NEL LAZIO | 0,000098178925 |
| LAZIO | Roma | GAVIGNANO | 0,000039875558 |
| LAZIO | Roma | GENAZZANO | 0,000101586683 |
| LAZIO | Roma | GENZANO DI ROMA | 0,000398664600 |
| LAZIO | Roma | GERANO | 0,000027867373 |
| LAZIO | Roma | GORGA | 0,000022387957 |
| LAZIO | Roma | GROTTAFERRATA | 0,000352764013 |
| LAZIO | Roma | GUIDONIA MONTECELIO | 0,001543769194 |
| LAZIO | Roma | JENNE | 0,000017993536 |
| LAZIO | Roma | LABICO | 0,000091205116 |
| LAZIO | Roma | LADISPOLI | 0,000617151862 |
| LAZIO | Roma | LANUVIO | 0,000215124977 |
| LAZIO | Roma | LARIANO | 0,000201815492 |
| LAZIO | Roma | LICENZA | 0,000024417613 |
| LAZIO | Roma | MAGLIANO ROMANO | 0,000031047303 |
| LAZIO | Roma | MANDELA | 0,000025872259 |
| LAZIO | Roma | MANZIANA | 0,000114009203 |
| LAZIO | Roma | MARANO EQUO | 0,000023192904 |
| LAZIO | Roma | MARCELLINA | 0,000109764565 |
| LAZIO | Roma | MARINO | 0,000619375989 |




| Regione | Provincia | Comune | Coefficiente di riparto relativo al Fabbisogno Standard |
|---------|-----------|---------------------|---|
| LAZIO | Roma | MAZZANO ROMANO | 0,000053131272 |
| LAZIO | Roma | MENTANA | 0,000326831377 |
| LAZIO | Roma | MONTE PORZIO CATONE | 0,000143320879 |
| LAZIO | Roma | MONTECOMPATRI | 0,000178630138 |
| LAZIO | Roma | MONTEFLAVIO | 0,000034273141 |
| LAZIO | Roma | MONTELANICO | 0,000039605723 |
| LAZIO | Roma | MONTELIBRETTI | 0,000085139954 |
| LAZIO | Roma | MONTEROTONDO | 0,000622561740 |
| LAZIO | Roma | MONTORIO ROMANO | 0,000038073178 |
| LAZIO | Roma | MORICONE | 0,000051209916 |
| LAZIO | Roma | MORLUPO | 0,000133237575 |
| LAZIO | Roma | NAZZANO | 0,000028195777 |
| LAZIO | Roma | NEMI | 0,000042035294 |
| LAZIO | Roma | NEROLA | 0,000039180333 |
| LAZIO | Roma | NETTUNO | 0,000707215101 |
| LAZIO | Roma | OLEVANO ROMANO | 0,000108007190 |
| LAZIO | Roma | PALESTRINA | 0,000343918217 |
| LAZIO | Roma | PALOMBARA SABINA | 0,000211261089 |
| LAZIO | Roma | PERCILE | 0,000011480716 |
| LAZIO | Roma | PISONIANO | 0,000022261969 |
| LAZIO | Roma | POLI | 0,000044763834 |
| LAZIO | Roma | POMEZIA | 0,001114102282 |
| LAZIO | Roma | PONZANO ROMANO | 0,000026037115 |
| LAZIO | Roma | RIANO | 0,000139952157 |
| LAZIO | Roma | RIGNANO FLAMINIO | 0,000146183815 |
| LAZIO | Roma | RIOFREDDO | 0,000021522518 |
| LAZIO | Roma | ROCCA CANTERANO | 0,000012495960 |
| LAZIO | Roma | ROCCA DI CAVE | 0,000018195926 |
| LAZIO | Roma | ROCCA DI PAPA | 0,000273532117 |
| LAZIO | Roma | ROCCA PRIORA | 0,000190482286 |
| LAZIO | Roma | ROCCA SANTO STEFANO | 0,000023720025 |
| LAZIO | Roma | ROCCAGIOVINE | 0,000012897397 |
| LAZIO | Roma | ROIATE | 0,000021677544 |
| LAZIO | Roma | ROMA | 0,103116420698 |
| LAZIO | Roma | ROVIANO | 0,000032380504 |



| Regione | Provincia | Comune | Coefficiente di riparto relativo al Fabbisogno Standard |
|---------|-----------|-------------------------|---|
| LAZIO | Roma | SACROFANO | 0,000115994470 |
| LAZIO | Roma | SAMBUCI | 0,000024542649 |
| LAZIO | Roma | SAN CESAREO | 0,000211269939 |
| LAZIO | Roma | SAN GREGORIO DA SASSOLA | 0,000031841782 |
| LAZIO | Roma | SAN POLO DEI CAVALIERI | 0,000053803004 |
| LAZIO | Roma | SAN VITO ROMANO | 0,000061787366 |
| LAZIO | Roma | SANT'ANGELO ROMANO | 0,000076265617 |
| LAZIO | Roma | SANT'ORESTE | 0,000065454656 |
| LAZIO | Roma | SANTA MARINELLA | 0,000277863838 |
| LAZIO | Roma | SARACINESCO | 0,000009572502 |
| LAZIO | Roma | SEGNI | 0,000151733337 |
| LAZIO | Roma | SUBIACO | 0,000156586327 |
| LAZIO | Roma | TIVOLI | 0,000892207849 |
| LAZIO | Roma | TOLFA | 0,000087430235 |
| LAZIO | Roma | TORRITA TIBERINA | 0,000023908759 |
| LAZIO | Roma | TREVIGNANO ROMANO | 0,000098450066 |
| LAZIO | Roma | VALLEPIETRA | 0,000014839165 |
| LAZIO | Roma | VALLINFREDA | 0,000014612350 |
| LAZIO | Roma | VALMONTONE | 0,000236661858 |
| LAZIO | Roma | VELLETRI | 0,000832130836 |
| LAZIO | Roma | VICOVARO | 0,000069655881 |
| LAZIO | Roma | VIVARO ROMANO | 0,000010647600 |
| LAZIO | Roma | ZAGAROLO | 0,000276164398 |
| LAZIO | Viterbo | ACQUAPENDENTE | 0,000093059533 |
| LAZIO | Viterbo | ARLENA DI CASTRO | 0,000023401250 |
| LAZIO | Viterbo | BAGNOREGIO | 0,000068594868 |
| LAZIO | Viterbo | BARBARANO ROMANO | 0,000027388845 |
| LAZIO | Viterbo | BASSANO IN TEVERINA | 0,000029741370 |
| LAZIO | Viterbo | BASSANO ROMANO | 0,000086437591 |
| LAZIO | Viterbo | BLERA | 0,000058913089 |
| LAZIO | Viterbo | BOLSENA | 0,000074645748 |
| LAZIO | Viterbo | BOMARZO | 0,000036744045 |
| LAZIO | Viterbo | CALCATA | 0,000024221338 |
| LAZIO | Viterbo | CANEPINA | 0,000055871242 |
| LAZIO | Viterbo | CANINO | 0,000086311233 |



| Regione | Provincia | Comune | Coefficiente di riparto relativo al Fabbisogno Standard |
|---------|-----------|-------------------------|---|
| LAZIO | Viterbo | CAPODIMONTE | 0,000041357828 |
| LAZIO | Viterbo | CAPRANICA | 0,000104234307 |
| LAZIO | Viterbo | CAPRAROLA | 0,000090295724 |
| LAZIO | Viterbo | CARBOGNANO | 0,000039745552 |
| LAZIO | Viterbo | CASTEL SANT'ELIA | 0,000050473292 |
| LAZIO | Viterbo | CASTIGLIONE IN TEVERINA | 0,000042472647 |
| LAZIO | Viterbo | CELLENO | 0,000029543049 |
| LAZIO | Viterbo | CELLERE | 0,000028646565 |
| LAZIO | Viterbo | CIVITA CASTELLANA | 0,000253648648 |
| LAZIO | Viterbo | CIVITELLA D'AGLIANO | 0,000037933335 |
| LAZIO | Viterbo | CORCHIANO | 0,000065359546 |
| LAZIO | Viterbo | FABRICA DI ROMA | 0,000123342942 |
| LAZIO | Viterbo | FALERIA | 0,000046925088 |
| LAZIO | Viterbo | FARNESE | 0,000038132132 |
| LAZIO | Viterbo | GALLESE | 0,000053208817 |
| LAZIO | Viterbo | GRADOLI | 0,000031750809 |
| LAZIO | Viterbo | GRAFFIGNANO | 0,000045292862 |
| LAZIO | Viterbo | GROTTE DI CASTRO | 0,000051322541 |
| LAZIO | Viterbo | ISCHIA DI CASTRO | 0,000045969019 |
| LAZIO | Viterbo | LATERA | 0,000026037357 |
| LAZIO | Viterbo | LUBRIANO | 0,000025638146 |
| LAZIO | Viterbo | MARTA | 0,000066557624 |
| LAZIO | Viterbo | MONTALTO DI CASTRO | 0,000142506160 |
| LAZIO | Viterbo | MONTE ROMANO | 0,000044826000 |
| LAZIO | Viterbo | MONTEFIASCONE | 0,000231410836 |
| LAZIO | Viterbo | MONTEROSI | 0,000071615221 |
| LAZIO | Viterbo | NEPI | 0,000147712820 |
| LAZIO | Viterbo | ONANO | 0,000023781796 |
| LAZIO | Viterbo | ORIOLO ROMANO | 0,000064527576 |
| LAZIO | Viterbo | ORTE | 0,000136974852 |
| LAZIO | Viterbo | PIANSANO | 0,000042383503 |
| LAZIO | Viterbo | PROCENO | 0,000019301420 |
| LAZIO | Viterbo | RONCIGLIONE | 0,000148213905 |
| LAZIO | Viterbo | SAN LORENZO NUOVO | 0,000040516030 |
| LAZIO | Viterbo | SORIANO NEL CIMINO | 0,000144484166 |




| Regione | Provincia | Comune | Coefficiente di riparto relativo al Fabbisogno Standard |
|---------|-----------|------------------------------|---|
| LAZIO | Viterbo | SUTRI | 0,000102895069 |
| LAZIO | Viterbo | TARQUINIA | 0,000262704256 |
| LAZIO | Viterbo | TESSENNANO | 0,000015921170 |
| LAZIO | Viterbo | TUSCANIA | 0,000123566987 |
| LAZIO | Viterbo | VALENTANO | 0,000055367483 |
| LAZIO | Viterbo | VALLERANO | 0,000048970828 |
| LAZIO | Viterbo | VASANELLO | 0,000069209566 |
| LAZIO | Viterbo | VEJANO | 0,000042535652 |
| LAZIO | Viterbo | VETRALLA | 0,000211753822 |
| LAZIO | Viterbo | VIGNANELLO | 0,000082884657 |
| LAZIO | Viterbo | VILLA SAN GIOVANNI IN TUSCIA | 0,000030429790 |
| LAZIO | Viterbo | VITERBO | 0,001192330775 |
| LAZIO | Viterbo | VITORCHIANO | 0,000080695925 |
| LIGURIA | Genova | ARENZANO | 0,000176425299 |
| LIGURIA | Genova | AVEGNO | 0,000044305668 |
| LIGURIA | Genova | BARGAGLI | 0,000054088378 |
| LIGURIA | Genova | BOGLIASCO | 0,000082156081 |
| LIGURIA | Genova | BORZONASCA | 0,000041827301 |
| LIGURIA | Genova | BUSALLA | 0,000093645482 |
| LIGURIA | Genova | CAMOGLI | 0,000091004005 |
| LIGURIA | Genova | CAMPO LIGURE | 0,000052688469 |
| LIGURIA | Genova | CAMPOMORONE | 0,000116151660 |
| LIGURIA | Genova | CARASCO | 0,000063024843 |
| LIGURIA | Genova | CASARZA LIGURE | 0,000099878106 |
| LIGURIA | Genova | CASELLA | 0,000057258420 |
| LIGURIA | Genova | CASTIGLIONE CHIAVARESE | 0,000038183645 |
| LIGURIA | Genova | CERANESI | 0,000068469017 |
| LIGURIA | Genova | CHIAVARI | 0,000443490869 |
| LIGURIA | Genova | CICAGNA | 0,000046802615 |
| LIGURIA | Genova | COGOLETO | 0,000143321037 |
| LIGURIA | Genova | COGORNO | 0,000090386947 |
| LIGURIA | Genova | COREGLIA LIGURE | 0,000013223586 |
| LIGURIA | Genova | CROCEFIESCHI | 0,000016752324 |
| LIGURIA | Genova | DAVAGNA | 0,000043527908 |
| LIGURIA | Genova | FASCIA | 0,000009428293 |




| Regione | Provincia | Comune | Coefficiente di riparto relativo al Fabbisogno Standard |
|---------|-----------|-------------------------|---|
| LIGURIA | Genova | FAVALE DI MALVARO | 0,000016049462 |
| LIGURIA | Genova | FONTANIGORDA | 0,000013777366 |
| LIGURIA | Genova | GENOVA | 0,017255796909 |
| LIGURIA | Genova | GORRETO | 0,000009887684 |
| LIGURIA | Genova | ISOLA DEL CANTONE | 0,000033712771 |
| LIGURIA | Genova | LAVAGNA | 0,000207483162 |
| LIGURIA | Genova | LEIVI | 0,000043011758 |
| LIGURIA | Genova | LORSICA | 0,000016847510 |
| LIGURIA | Genova | LUMARZO | 0,000032630730 |
| LIGURIA | Genova | MASONE | 0,000064139789 |
| LIGURIA | Genova | MELE | 0,000048731368 |
| LIGURIA | Genova | MEZZANEGO | 0,000035831394 |
| LIGURIA | Genova | MIGNANEGO | 0,000065556198 |
| LIGURIA | Genova | MOCONESI | 0,000047324357 |
| LIGURIA | Genova | MONEGLIA | 0,000048118315 |
| LIGURIA | Genova | MONTEBRUNO | 0,000012466641 |
| LIGURIA | Genova | MONTOGGIO | 0,000041245302 |
| LIGURIA | Genova | NE | 0,000047179478 |
| LIGURIA | Genova | NEIRONE | 0,000025715151 |
| LIGURIA | Genova | ORERO | 0,000018165986 |
| LIGURIA | Genova | PIEVE LIGURE | 0,000045910069 |
| LIGURIA | Genova | PORTOFINO | 0,000023382235 |
| LIGURIA | Genova | PROPATA | 0,000010751815 |
| LIGURIA | Genova | RAPALLO | 0,000494692411 |
| LIGURIA | Genova | RECCO | 0,000163179757 |
| LIGURIA | Genova | REZZOAGLIO | 0,000026899914 |
| LIGURIA | Genova | RONCO SCRIVIA | 0,000076968278 |
| LIGURIA | Genova | RONDANINA | 0,000007169784 |
| LIGURIA | Genova | ROSSIGLIONE | 0,000056178161 |
| LIGURIA | Genova | ROVEGNO | 0,000018275668 |
| LIGURIA | Genova | SAN COLOMBANO CERTENOLI | 0,000050443737 |
| LIGURIA | Genova | SANT'OLCESE | 0,000095354697 |
| LIGURIA | Genova | SANTA MARGHERITA LIGURE | 0,000162024150 |
| LIGURIA | Genova | SANTO STEFANO D'AVETO | 0,000030025549 |
| LIGURIA | Genova | SAVIGNONE | 0,000060479060 |




| Regione | Provincia | Comune | Coefficiente di riparto relativo al Fabbisogno Standard |
|---------|-----------|----------------------|---|
| LIGURIA | Genova | SERRA RICCO' | 0,000124848811 |
| LIGURIA | Genova | SESTRI LEVANTE | 0,000281886436 |
| LIGURIA | Genova | SORI | 0,000076147112 |
| LIGURIA | Genova | TIGLIETO | 0,000020126515 |
| LIGURIA | Genova | TORRIGLIA | 0,000047383911 |
| LIGURIA | Genova | TRIBOGNA | 0,000018889947 |
| LIGURIA | Genova | USCIO | 0,000046136818 |
| LIGURIA | Genova | VALBREVENNA | 0,000022852526 |
| LIGURIA | Genova | VOBBIA | 0,000017969192 |
| LIGURIA | Genova | ZOAGLI | 0,000049463415 |
| LIGURIA | Imperia | AIOLE | 0,000018306673 |
| LIGURIA | Imperia | APRICALE | 0,000017900518 |
| LIGURIA | Imperia | AQUILA DI ARROSCIA | 0,000010899199 |
| LIGURIA | Imperia | ARMO | 0,000009874492 |
| LIGURIA | Imperia | AURIGO | 0,000015714258 |
| LIGURIA | Imperia | BADALUCCO | 0,000029203298 |
| LIGURIA | Imperia | BALARDO | 0,000014186893 |
| LIGURIA | Imperia | BORDIGHERA | 0,000174710650 |
| LIGURIA | Imperia | BORGHETTO D'ARROSCIA | 0,000018314486 |
| LIGURIA | Imperia | BORGOMARO | 0,000024133079 |
| LIGURIA | Imperia | CAMPOROSSO | 0,000091567315 |
| LIGURIA | Imperia | CARAVONICA | 0,000014155871 |
| LIGURIA | Imperia | CARPASIO | 0,000011633903 |
| LIGURIA | Imperia | CASTEL VITTORIO | 0,000015136206 |
| LIGURIA | Imperia | CASTELLARO | 0,000029278432 |
| LIGURIA | Imperia | CERIANA | 0,000027827052 |
| LIGURIA | Imperia | CERVO | 0,000027870003 |
| LIGURIA | Imperia | CESIO | 0,000013388874 |
| LIGURIA | Imperia | CHIUSANICO | 0,000019418430 |
| LIGURIA | Imperia | CHIUSAVECCHIA | 0,000016425302 |
| LIGURIA | Imperia | CIPRESSA | 0,000030580758 |
| LIGURIA | Imperia | CIVEZZA | 0,000018426666 |
| LIGURIA | Imperia | COSIO DI ARROSCIA | 0,000013253293 |
| LIGURIA | Imperia | COSTARAINERA | 0,000022058588 |
| LIGURIA | Imperia | DIANO ARENTINO | 0,000020227203 |




| Regione | Provincia | Comune | Coefficiente di riparto relativo al Fabbisogno Standard |
|---------|-----------|------------------------|---|
| LIGURIA | Imperia | DIANO CASTELLO | 0,000042817010 |
| LIGURIA | Imperia | DIANO MARINA | 0,000101059426 |
| LIGURIA | Imperia | DIANO SAN PIETRO | 0,000025550091 |
| LIGURIA | Imperia | DOLCEACQUA | 0,000041773980 |
| LIGURIA | Imperia | DOLCEDO | 0,000031565310 |
| LIGURIA | Imperia | IMPERIA | 0,000632338798 |
| LIGURIA | Imperia | ISOLABONA | 0,000020491433 |
| LIGURIA | Imperia | LUCINASCO | 0,000014706197 |
| LIGURIA | Imperia | MENDATICA | 0,000012832374 |
| LIGURIA | Imperia | MOLINI DI TRIORA | 0,000020663861 |
| LIGURIA | Imperia | MONTALTO LIGURE | 0,000018631561 |
| LIGURIA | Imperia | MONTEGROSSO PIAN LATTE | 0,000009549712 |
| LIGURIA | Imperia | OLIVETTA SAN MICHELE | 0,000014057160 |
| LIGURIA | Imperia | OSPEDALETTI | 0,000067264632 |
| LIGURIA | Imperia | PERINALDO | 0,000025310395 |
| LIGURIA | Imperia | PIETRABRUNA | 0,000017301603 |
| LIGURIA | Imperia | PIEVE DI TECO | 0,000034104510 |
| LIGURIA | Imperia | PIGNA | 0,000024695205 |
| LIGURIA | Imperia | POMPEIANA | 0,000022926131 |
| LIGURIA | Imperia | PONTEDASSIO | 0,000045768600 |
| LIGURIA | Imperia | PORNASSIO | 0,000018757565 |
| LIGURIA | Imperia | PRELA' | 0,000016120087 |
| LIGURIA | Imperia | RANZO | 0,000017550773 |
| LIGURIA | Imperia | REZZO | 0,000016315042 |
| LIGURIA | Imperia | RIVA LIGURE | 0,000056300399 |
| LIGURIA | Imperia | ROCCHETTA NERVINA | 0,000012894009 |
| LIGURIA | Imperia | SAN BARTOLOMEO AL MARE | 0,000056959511 |
| LIGURIA | Imperia | SAN BIAGIO DELLA CIMA | 0,000028880895 |
| LIGURIA | Imperia | SAN LORENZO AL MARE | 0,000032201762 |
| LIGURIA | Imperia | SAN REMO | 0,000876692214 |
| LIGURIA | Imperia | SANTO STEFANO AL MARE | 0,000046118951 |
| LIGURIA | Imperia | SEBORGIA | 0,000014492536 |
| LIGURIA | Imperia | SOLDANO | 0,000024183948 |
| LIGURIA | Imperia | TAGGIA | 0,000229777364 |
| LIGURIA | Imperia | TERZORIO | 0,000012285674 |




| Regione | Provincia | Comune | Coefficiente di riparto relativo al Fabbisogno Standard |
|---------|-----------|----------------------------|---|
| LIGURIA | Imperia | TRIORA | 0,000020070667 |
| LIGURIA | Imperia | VALLEBONA | 0,000026681245 |
| LIGURIA | Imperia | VALLECROSIA | 0,000110692044 |
| LIGURIA | Imperia | VASIA | 0,000017866858 |
| LIGURIA | Imperia | VENTIMIGLIA | 0,000399775580 |
| LIGURIA | Imperia | VESSALICO | 0,000013931443 |
| LIGURIA | Imperia | VILLA FARALDI | 0,000017857798 |
| LIGURIA | La Spezia | AMEGLIA | 0,000079678694 |
| LIGURIA | La Spezia | ARCOLA | 0,000170203944 |
| LIGURIA | La Spezia | BEVERINO | 0,000044884932 |
| LIGURIA | La Spezia | BOLANO | 0,000118187443 |
| LIGURIA | La Spezia | BONASSOLA | 0,000028372927 |
| LIGURIA | La Spezia | BORGHETTO DI VARA | 0,000024146805 |
| LIGURIA | La Spezia | BRUGNATO | 0,000031017561 |
| LIGURIA | La Spezia | CALICE AL CORNOVIGLIO | 0,000028121433 |
| LIGURIA | La Spezia | CARRO | 0,000019230520 |
| LIGURIA | La Spezia | CARRODANO | 0,000018253824 |
| LIGURIA | La Spezia | CASTELNUOVO MAGRA | 0,000122525407 |
| LIGURIA | La Spezia | DEIVA MARINA | 0,000033462801 |
| LIGURIA | La Spezia | FOLLO | 0,000091094980 |
| LIGURIA | La Spezia | FRAMURA | 0,000022438929 |
| LIGURIA | La Spezia | LA SPEZIA | 0,001712993364 |
| LIGURIA | La Spezia | LERICI | 0,000168425542 |
| LIGURIA | La Spezia | LEVANTO | 0,000091332682 |
| LIGURIA | La Spezia | MAISSANA | 0,000022404546 |
| LIGURIA | La Spezia | MONTEROSSO AL MARE | 0,000035029313 |
| LIGURIA | La Spezia | ORTONOVO | 0,000126499621 |
| LIGURIA | La Spezia | PIGNONE | 0,000017770828 |
| LIGURIA | La Spezia | PORTOVENERE | 0,000065328581 |
| LIGURIA | La Spezia | RICCO' DEL GOLFO DI SPEZIA | 0,000062375604 |
| LIGURIA | La Spezia | RIOMAGGIORE | 0,000038390496 |
| LIGURIA | La Spezia | ROCCHETTA DI VARA | 0,000022575551 |
| LIGURIA | La Spezia | SANTO STEFANO DI MAGRA | 0,000132881227 |
| LIGURIA | La Spezia | SARZANA | 0,000356698974 |
| LIGURIA | La Spezia | SESTA GODANO | 0,000032505010 |




| Regione | Provincia | Comune | Coefficiente di riparto relativo al Fabbisogno Standard |
|---------|-----------|--------------------------------|---|
| LIGURIA | La Spezia | VARESE LIGURE | 0,000043851812 |
| LIGURIA | La Spezia | VERNAZZA | 0,000026150705 |
| LIGURIA | La Spezia | VEZZANO LIGURE | 0,000115622212 |
| LIGURIA | La Spezia | ZIGNAGO | 0,000017864950 |
| LIGURIA | Savona | ALASSIO | 0,000177573120 |
| LIGURIA | Savona | ALBENGA | 0,000392179069 |
| LIGURIA | Savona | ALBISOLA SUPERIORE | 0,000172078881 |
| LIGURIA | Savona | ALBISSOLA MARINA | 0,000092146772 |
| LIGURIA | Savona | ALTARE | 0,000044571105 |
| LIGURIA | Savona | ANDORA | 0,000121874900 |
| LIGURIA | Savona | ARNASCO | 0,000020351116 |
| LIGURIA | Savona | BALESTRINO | 0,000019850654 |
| LIGURIA | Savona | BARDINETO | 0,000021084891 |
| LIGURIA | Savona | BERGEGGI | 0,000028445138 |
| LIGURIA | Savona | BOISSANO | 0,000046000189 |
| LIGURIA | Savona | BORGHETTO SANTO SPIRITO | 0,000088410274 |
| LIGURIA | Savona | BORGIO VEREZZI | 0,000046719434 |
| LIGURIA | Savona | BORMIDA | 0,000017235890 |
| LIGURIA | Savona | CAIRO MONTENOTTE | 0,000231795699 |
| LIGURIA | Savona | CALICE LIGURE | 0,000037288709 |
| LIGURIA | Savona | CALIZZANO | 0,000034384694 |
| LIGURIA | Savona | CARCARE | 0,000097599974 |
| LIGURIA | Savona | CASANOVA LERRONE | 0,000022603909 |
| LIGURIA | Savona | CASTELBIANCO | 0,000014899337 |
| LIGURIA | Savona | CASTELVECCHIO DI ROCCA BARBENA | 0,000011441557 |
| LIGURIA | Savona | CELLE LIGURE | 0,000089494532 |
| LIGURIA | Savona | CENGIO | 0,000070235498 |
| LIGURIA | Savona | CERIALE | 0,000099190161 |
| LIGURIA | Savona | CISANO SUL NEVA | 0,000041220728 |
| LIGURIA | Savona | COSSERIA | 0,000027566486 |
| LIGURIA | Savona | DEGO | 0,000044550972 |
| LIGURIA | Savona | ERLI | 0,000013840943 |
| LIGURIA | Savona | FINALE LIGURE | 0,000183526359 |
| LIGURIA | Savona | GARLENDIA | 0,000025993913 |
| LIGURIA | Savona | GIUSTENICE | 0,000024928676 |




| Regione | Provincia | Comune | Coefficiente di riparto relativo al Fabbisogno Standard |
|---------|-----------|------------------|---|
| LIGURIA | Savona | GIUSVALLA | 0,000017957067 |
| LIGURIA | Savona | LAIGUEGLIA | 0,000042526952 |
| LIGURIA | Savona | LOANO | 0,000202612770 |
| LIGURIA | Savona | MAGLIOLO | 0,000023978024 |
| LIGURIA | Savona | MALLARE | 0,000028652448 |
| LIGURIA | Savona | MASSIMINO | 0,000010209294 |
| LIGURIA | Savona | MILLESIMO | 0,000064482448 |
| LIGURIA | Savona | MIOGLIA | 0,000018689891 |
| LIGURIA | Savona | MURIALDO | 0,000022812492 |
| LIGURIA | Savona | NASINO | 0,000012954682 |
| LIGURIA | Savona | NOLI | 0,000055142751 |
| LIGURIA | Savona | ONZO | 0,000013684687 |
| LIGURIA | Savona | ORCO FEGLINO | 0,000024519500 |
| LIGURIA | Savona | ORTOVERO | 0,000034839637 |
| LIGURIA | Savona | OSIGLIA | 0,000017642179 |
| LIGURIA | Savona | PALLARE | 0,000027221870 |
| LIGURIA | Savona | PIANA CRIXIA | 0,000025346488 |
| LIGURIA | Savona | PIETRA LIGURE | 0,000149426138 |
| LIGURIA | Savona | PLODIO | 0,000019076203 |
| LIGURIA | Savona | PONTINVREA | 0,000025939624 |
| LIGURIA | Savona | QUILIANO | 0,000110212426 |
| LIGURIA | Savona | RIALTO | 0,000018394109 |
| LIGURIA | Savona | ROCCAIGNALE | 0,000021444025 |
| LIGURIA | Savona | SASSELLO | 0,000042160791 |
| LIGURIA | Savona | SAVONA | 0,001114610402 |
| LIGURIA | Savona | SPOTORNO | 0,000072614371 |
| LIGURIA | Savona | STELLA | 0,000057861002 |
| LIGURIA | Savona | STELLANELLO | 0,000024247382 |
| LIGURIA | Savona | TESTICO | 0,000012636014 |
| LIGURIA | Savona | TOIRANO | 0,000049959910 |
| LIGURIA | Savona | TOVO SAN GIACOMO | 0,000047955221 |
| LIGURIA | Savona | URBE | 0,000023355589 |
| LIGURIA | Savona | VADO LIGURE | 0,000130951655 |
| LIGURIA | Savona | VARAZZE | 0,000226251919 |
| LIGURIA | Savona | VENDONE | 0,000018962763 |




| Regione | Provincia | Comune | Coefficiente di riparto relativo al Fabbisogno Standard |
|-----------|-----------|------------------------|---|
| LIGURIA | Savona | VEZZI PORTIO | 0,000023567095 |
| LIGURIA | Savona | VILLANOVA D'ALBENGA | 0,000049393651 |
| LIGURIA | Savona | ZUCCARELLO | 0,000016107039 |
| LOMBARDIA | Bergamo | ADRARA SAN MARTINO | 0,000040749527 |
| LOMBARDIA | Bergamo | ADRARA SAN ROCCO | 0,000022569753 |
| LOMBARDIA | Bergamo | ALBANO SANT'ALESSANDRO | 0,000129619823 |
| LOMBARDIA | Bergamo | ALBINO | 0,000293640255 |
| LOMBARDIA | Bergamo | ALGUA | 0,000020352574 |
| LOMBARDIA | Bergamo | ALME' | 0,000091516229 |
| LOMBARDIA | Bergamo | ALMENNO SAN BARTOLOMEO | 0,000096768257 |
| LOMBARDIA | Bergamo | ALMENNO SAN SALVATORE | 0,000094748918 |
| LOMBARDIA | Bergamo | ALZANO LOMBARDO | 0,000209157743 |
| LOMBARDIA | Bergamo | AMBIVERE | 0,000047863743 |
| LOMBARDIA | Bergamo | ANTEGNATE | 0,000052339445 |
| LOMBARDIA | Bergamo | ARCENE | 0,000079455809 |
| LOMBARDIA | Bergamo | ARDESIO | 0,000063612530 |
| LOMBARDIA | Bergamo | ARZAGO D'ADDA | 0,000052095684 |
| LOMBARDIA | Bergamo | AVERARA | 0,000010540114 |
| LOMBARDIA | Bergamo | AVIATICO | 0,000018313608 |
| LOMBARDIA | Bergamo | AZZANO SAN PAOLO | 0,000121241748 |
| LOMBARDIA | Bergamo | AZZONE | 0,000016803908 |
| LOMBARDIA | Bergamo | BAGNATICA | 0,000068242677 |
| LOMBARDIA | Bergamo | BARBATA | 0,000020156611 |
| LOMBARDIA | Bergamo | BARIANO | 0,000075220912 |
| LOMBARDIA | Bergamo | BARZANA | 0,000036633793 |
| LOMBARDIA | Bergamo | BEDULITA | 0,000020047226 |
| LOMBARDIA | Bergamo | BERBENNO | 0,000048379046 |
| LOMBARDIA | Bergamo | BERGAMO | 0,002278414559 |
| LOMBARDIA | Bergamo | BERZO SAN FERMO | 0,000028930927 |
| LOMBARDIA | Bergamo | BIANZANO | 0,000017019778 |
| LOMBARDIA | Bergamo | BLELLO | 0,000007706938 |
| LOMBARDIA | Bergamo | BOLGARE | 0,000089126563 |
| LOMBARDIA | Bergamo | BOLTIERE | 0,000089810520 |
| LOMBARDIA | Bergamo | BONATE SOPRA | 0,000139531471 |
| LOMBARDIA | Bergamo | BONATE SOTTO | 0,000100832988 |




| Regione | Provincia | Comune | Coefficiente di riparto relativo al Fabbisogno Standard |
|-----------|-----------|--------------------------|---|
| LOMBARDIA | Bergamo | BORGIO DI TERZO | 0,000026249472 |
| LOMBARDIA | Bergamo | BOSSICO | 0,000026730181 |
| LOMBARDIA | Bergamo | BOTTANUCO | 0,000084726154 |
| LOMBARDIA | Bergamo | BRACCA | 0,000021396222 |
| LOMBARDIA | Bergamo | BRANZI | 0,000021482375 |
| LOMBARDIA | Bergamo | BREMBATE | 0,000135434550 |
| LOMBARDIA | Bergamo | BREMBATE DI SOPRA | 0,000123420888 |
| LOMBARDIA | Bergamo | BREMBILLA | 0,000075997361 |
| LOMBARDIA | Bergamo | BRIGNANO GERA D'ADDA | 0,000090607791 |
| LOMBARDIA | Bergamo | BRUMANO | 0,000008642444 |
| LOMBARDIA | Bergamo | BRUSAPORTO | 0,000083517416 |
| LOMBARDIA | Bergamo | CALCINATE | 0,000088466947 |
| LOMBARDIA | Bergamo | CALCIO | 0,000082711631 |
| LOMBARDIA | Bergamo | CALUSCO D'ADDA | 0,000131123448 |
| LOMBARDIA | Bergamo | CALVENZANO | 0,000068961959 |
| LOMBARDIA | Bergamo | CAMERATA CORNELLO | 0,000017853568 |
| LOMBARDIA | Bergamo | CANONICA D'ADDA | 0,000072324862 |
| LOMBARDIA | Bergamo | CAPIZZONE | 0,000027864814 |
| LOMBARDIA | Bergamo | CAPRIATE SAN GERVASIO | 0,000120144616 |
| LOMBARDIA | Bergamo | CAPRINO BERGAMASCO | 0,000054862582 |
| LOMBARDIA | Bergamo | CARAVAGGIO | 0,000253383261 |
| LOMBARDIA | Bergamo | CAROBIO DEGLI ANGELI | 0,000080171378 |
| LOMBARDIA | Bergamo | CARONA | 0,000015909635 |
| LOMBARDIA | Bergamo | CARVICO | 0,000079600190 |
| LOMBARDIA | Bergamo | CASAZZA | 0,000069069351 |
| LOMBARDIA | Bergamo | CASIRATE D'ADDA | 0,000065721552 |
| LOMBARDIA | Bergamo | CASNIGO | 0,000060246638 |
| LOMBARDIA | Bergamo | CASSIGLIO | 0,000008969807 |
| LOMBARDIA | Bergamo | CASTEL ROZZONE | 0,000050317274 |
| LOMBARDIA | Bergamo | CASTELLI CALEPIO | 0,000148797781 |
| LOMBARDIA | Bergamo | CASTIONE DELLA PRESOLANA | 0,000064961231 |
| LOMBARDIA | Bergamo | CASTRO | 0,000030930014 |
| LOMBARDIA | Bergamo | CAVERNAGO | 0,000044189672 |
| LOMBARDIA | Bergamo | CAZZANO SANT'ANDREA | 0,000032127034 |
| LOMBARDIA | Bergamo | CENATE SOPRA | 0,000047333453 |




| Regione | Provincia | Comune | Coefficiente di riparto relativo al Fabbisogno Standard |
|-----------|-----------|-----------------------|---|
| LOMBARDIA | Bergamo | CENATE SOTTO | 0,000059799718 |
| LOMBARDIA | Bergamo | CENE | 0,000070782034 |
| LOMBARDIA | Bergamo | CERETE | 0,000035267729 |
| LOMBARDIA | Bergamo | CHIGNOLO D'ISOLA | 0,000057411408 |
| LOMBARDIA | Bergamo | CHIUDUNO | 0,000089687606 |
| LOMBARDIA | Bergamo | CISANO BERGAMASCO | 0,000099959617 |
| LOMBARDIA | Bergamo | CISERANO | 0,000087366106 |
| LOMBARDIA | Bergamo | CIVIDATE AL PIANO | 0,000081646087 |
| LOMBARDIA | Bergamo | CLUSONE | 0,000138912576 |
| LOMBARDIA | Bergamo | COLERE | 0,000027053990 |
| LOMBARDIA | Bergamo | COLOGNO AL SERIO | 0,000169860025 |
| LOMBARDIA | Bergamo | COLZATE | 0,000036681205 |
| LOMBARDIA | Bergamo | COMUN NUOVO | 0,000067482226 |
| LOMBARDIA | Bergamo | CORNA IMAGNA | 0,000025463745 |
| LOMBARDIA | Bergamo | CORNALBA | 0,000013707348 |
| LOMBARDIA | Bergamo | CORTENUOVA | 0,000039208463 |
| LOMBARDIA | Bergamo | COSTA DI MEZZATE | 0,000060510388 |
| LOMBARDIA | Bergamo | COSTA SERINA | 0,000026895558 |
| LOMBARDIA | Bergamo | COSTA VALLE IMAGNA | 0,000020296087 |
| LOMBARDIA | Bergamo | COSTA VOLPINO | 0,000143248024 |
| LOMBARDIA | Bergamo | COVO | 0,000068048588 |
| LOMBARDIA | Bergamo | CREDARO | 0,000057455872 |
| LOMBARDIA | Bergamo | CURNO | 0,000119855148 |
| LOMBARDIA | Bergamo | CUSIO | 0,000013066066 |
| LOMBARDIA | Bergamo | DALMINE | 0,000381147607 |
| LOMBARDIA | Bergamo | DOSSENA | 0,000026870640 |
| LOMBARDIA | Bergamo | ENDINE GAIANO | 0,000061835733 |
| LOMBARDIA | Bergamo | ENTRATICO | 0,000038105299 |
| LOMBARDIA | Bergamo | FARA GERA D'ADDA | 0,000121101123 |
| LOMBARDIA | Bergamo | FARA OLIVANA CON SOLA | 0,000028406824 |
| LOMBARDIA | Bergamo | FILAGO | 0,000057690491 |
| LOMBARDIA | Bergamo | FINO DEL MONTE | 0,000026542058 |
| LOMBARDIA | Bergamo | FIORANO AL SERIO | 0,000052355363 |
| LOMBARDIA | Bergamo | FONTANELLA | 0,000071018468 |
| LOMBARDIA | Bergamo | FONTENO | 0,000020080932 |




| Regione | Provincia | Comune | Coefficiente di riparto relativo al Fabbisogno Standard |
|-----------|-----------|-----------------------|---|
| LOMBARDIA | Bergamo | FOPPOLO | 0,000013536296 |
| LOMBARDIA | Bergamo | FORESTO SPARSO | 0,000053636134 |
| LOMBARDIA | Bergamo | FORNOVO SAN GIOVANNI | 0,000056687458 |
| LOMBARDIA | Bergamo | FUIPIANO VALLE IMAGNA | 0,000011267070 |
| LOMBARDIA | Bergamo | GANDELLINO | 0,000025249895 |
| LOMBARDIA | Bergamo | GANDINO | 0,000089658954 |
| LOMBARDIA | Bergamo | GANDOSSO | 0,000033668674 |
| LOMBARDIA | Bergamo | GAVERINA TERME | 0,000023775236 |
| LOMBARDIA | Bergamo | GAZZANIGA | 0,000087047205 |
| LOMBARDIA | Bergamo | GEROSA | 0,000015257687 |
| LOMBARDIA | Bergamo | GHISALBA | 0,000088122299 |
| LOMBARDIA | Bergamo | GORLAGO | 0,000083101056 |
| LOMBARDIA | Bergamo | GORLE | 0,000099954258 |
| LOMBARDIA | Bergamo | GORNO | 0,000037904488 |
| LOMBARDIA | Bergamo | GRASSOBBIO | 0,000102538586 |
| LOMBARDIA | Bergamo | GROMO | 0,000029109548 |
| LOMBARDIA | Bergamo | GRONE | 0,000024443752 |
| LOMBARDIA | Bergamo | GRUMELLO DEL MONTE | 0,000110239100 |
| LOMBARDIA | Bergamo | ISOLA DI FONDRÀ | 0,000011262020 |
| LOMBARDIA | Bergamo | ISSO | 0,000020382595 |
| LOMBARDIA | Bergamo | LALLIO | 0,000070490492 |
| LOMBARDIA | Bergamo | LEFFE | 0,000080216349 |
| LOMBARDIA | Bergamo | LENNA | 0,000018879553 |
| LOMBARDIA | Bergamo | LEVATE | 0,000064377413 |
| LOMBARDIA | Bergamo | LOCATELLO | 0,000021994898 |
| LOMBARDIA | Bergamo | LOVERE | 0,000092291364 |
| LOMBARDIA | Bergamo | LURANO | 0,000047227294 |
| LOMBARDIA | Bergamo | LUZZANA | 0,000022697577 |
| LOMBARDIA | Bergamo | MADONE | 0,000069424077 |
| LOMBARDIA | Bergamo | MAPELLO | 0,000101404330 |
| LOMBARDIA | Bergamo | MARTINENGO | 0,000159021532 |
| LOMBARDIA | Bergamo | MEDOLAGO | 0,000048120700 |
| LOMBARDIA | Bergamo | MEZZOLDO | 0,000012101338 |
| LOMBARDIA | Bergamo | MISANO DI GERA D'ADDA | 0,000053398446 |
| LOMBARDIA | Bergamo | MOIO DE' CALVI | 0,000010696467 |




| Regione | Provincia | Comune | Coefficiente di riparto relativo al Fabbisogno Standard |
|-----------|-----------|--------------------------|---|
| LOMBARDIA | Bergamo | MONASTEROLO DEL CASTELLO | 0,000025461823 |
| LOMBARDIA | Bergamo | MONTELLO | 0,000056953685 |
| LOMBARDIA | Bergamo | MORENGO | 0,000046623284 |
| LOMBARDIA | Bergamo | MORNICO AL SERIO | 0,000049005693 |
| LOMBARDIA | Bergamo | MOZZANICA | 0,000078395686 |
| LOMBARDIA | Bergamo | MOZZO | 0,000115488714 |
| LOMBARDIA | Bergamo | NEMBRO | 0,000179938602 |
| LOMBARDIA | Bergamo | OLMO AL BREMBO | 0,000015845944 |
| LOMBARDIA | Bergamo | OLTRE IL COLLE | 0,000027778460 |
| LOMBARDIA | Bergamo | OLTRESSENDA ALTA | 0,000011531607 |
| LOMBARDIA | Bergamo | ONETA | 0,000019336306 |
| LOMBARDIA | Bergamo | ONORE | 0,000021787343 |
| LOMBARDIA | Bergamo | ORIO AL SERIO | 0,000037316307 |
| LOMBARDIA | Bergamo | ORNICA | 0,000010728814 |
| LOMBARDIA | Bergamo | OSIO SOPRA | 0,000079519723 |
| LOMBARDIA | Bergamo | OSIO SOTTO | 0,000177583596 |
| LOMBARDIA | Bergamo | PAGAZZANO | 0,000039167954 |
| LOMBARDIA | Bergamo | PALADINA | 0,000064220807 |
| LOMBARDIA | Bergamo | PALAZZAGO | 0,000073749412 |
| LOMBARDIA | Bergamo | PALOSCO | 0,000087281603 |
| LOMBARDIA | Bergamo | PARRE | 0,000054350552 |
| LOMBARDIA | Bergamo | PARZANICA | 0,000018235739 |
| LOMBARDIA | Bergamo | PEDRENGO | 0,000090416965 |
| LOMBARDIA | Bergamo | PEIA | 0,000037262223 |
| LOMBARDIA | Bergamo | PIANICO | 0,000029745765 |
| LOMBARDIA | Bergamo | PIARIO | 0,000024887019 |
| LOMBARDIA | Bergamo | PIAZZA BREMBANA | 0,000028473267 |
| LOMBARDIA | Bergamo | PIAZZATORRE | 0,000017271533 |
| LOMBARDIA | Bergamo | PIAZZOLO | 0,000008152402 |
| LOMBARDIA | Bergamo | POGNANO | 0,000031140367 |
| LOMBARDIA | Bergamo | PONTE NOSSA | 0,000041458966 |
| LOMBARDIA | Bergamo | PONTE SAN PIETRO | 0,000188362960 |
| LOMBARDIA | Bergamo | PONTERANICA | 0,000106115380 |
| LOMBARDIA | Bergamo | PONTIDA | 0,000058119688 |
| LOMBARDIA | Bergamo | PONTIROLO NUOVO | 0,000083513551 |




| Regione | Provincia | Comune | Coefficiente di riparto relativo al Fabbisogno Standard |
|-----------|-----------|-------------------------------|---|
| LOMBARDIA | Bergamo | PRADALUNGA | 0,000075178570 |
| LOMBARDIA | Bergamo | PREDORE | 0,000037818684 |
| LOMBARDIA | Bergamo | PREMOLO | 0,000025455065 |
| LOMBARDIA | Bergamo | PREZZO | 0,000084825313 |
| LOMBARDIA | Bergamo | PUMENENGO | 0,000035752412 |
| LOMBARDIA | Bergamo | RANICA | 0,000096627547 |
| LOMBARDIA | Bergamo | RANZANICO | 0,000029280711 |
| LOMBARDIA | Bergamo | RIVA DI SOLTO | 0,000022017528 |
| LOMBARDIA | Bergamo | ROGNO | 0,000067079760 |
| LOMBARDIA | Bergamo | ROMANO DI LOMBARDIA | 0,000286045334 |
| LOMBARDIA | Bergamo | RONCOBELLO | 0,000017107888 |
| LOMBARDIA | Bergamo | RONCOLA | 0,000022506871 |
| LOMBARDIA | Bergamo | ROTA D'IMAGNA | 0,000024735602 |
| LOMBARDIA | Bergamo | ROVETTA | 0,000071904897 |
| LOMBARDIA | Bergamo | SAN GIOVANNI BIANCO | 0,000082737230 |
| LOMBARDIA | Bergamo | SAN PAOLO D'ARGON | 0,000085529343 |
| LOMBARDIA | Bergamo | SAN PELLEGRINO TERME | 0,000087710471 |
| LOMBARDIA | Bergamo | SANT'OMOBONO TERME | 0,000061322053 |
| LOMBARDIA | Bergamo | SANTA BRIGIDA | 0,000018534942 |
| LOMBARDIA | Bergamo | SARNICO | 0,000102764848 |
| LOMBARDIA | Bergamo | SCANZOROSCIATE | 0,000147972221 |
| LOMBARDIA | Bergamo | SCHILPARIO | 0,000029504195 |
| LOMBARDIA | Bergamo | SEDRINA | 0,000046932788 |
| LOMBARDIA | Bergamo | SELVINO | 0,000042237778 |
| LOMBARDIA | Bergamo | SERIATE | 0,000380631432 |
| LOMBARDIA | Bergamo | SERINA | 0,000046575241 |
| LOMBARDIA | Bergamo | SOLTO COLLINA | 0,000035249383 |
| LOMBARDIA | Bergamo | SOLZA | 0,000044119875 |
| LOMBARDIA | Bergamo | SONGAVAZZO | 0,000019498971 |
| LOMBARDIA | Bergamo | SORISOLE | 0,000142489555 |
| LOMBARDIA | Bergamo | SOTTO IL MONTE GIOVANNI XXIII | 0,000071416578 |
| LOMBARDIA | Bergamo | SOVERE | 0,000088369780 |
| LOMBARDIA | Bergamo | SPINONE AL LAGO | 0,000025010677 |
| LOMBARDIA | Bergamo | SPIRANO | 0,000087886081 |
| LOMBARDIA | Bergamo | STIZZANO | 0,000190127780 |




| Regione | Provincia | Comune | Coefficiente di riparto relativo al Fabbisogno Standard |
|-----------|-----------|----------------------|---|
| LOMBARDIA | Bergamo | STROZZA | 0,000023728501 |
| LOMBARDIA | Bergamo | SUISIO | 0,000070692356 |
| LOMBARDIA | Bergamo | TALEGGIO | 0,000019792089 |
| LOMBARDIA | Bergamo | TAVERNOLA BERGAMASCA | 0,000044362579 |
| LOMBARDIA | Bergamo | TELGATE | 0,000079563908 |
| LOMBARDIA | Bergamo | TERNO D'ISOLA | 0,000122944278 |
| LOMBARDIA | Bergamo | TORRE BOLDONE | 0,000134262618 |
| LOMBARDIA | Bergamo | TORRE DE' ROVERI | 0,000043553053 |
| LOMBARDIA | Bergamo | TORRE PALLAVICINA | 0,000026240183 |
| LOMBARDIA | Bergamo | TRESCORE BALNEARIO | 0,000144673868 |
| LOMBARDIA | Bergamo | TREVIGLIO | 0,000477563955 |
| LOMBARDIA | Bergamo | TREVILOLO | 0,000155056005 |
| LOMBARDIA | Bergamo | UBIALE CLANEZZO | 0,000030527797 |
| LOMBARDIA | Bergamo | URGNANO | 0,000138972228 |
| LOMBARDIA | Bergamo | VALBONDIONE | 0,000027736095 |
| LOMBARDIA | Bergamo | VALBREMBO | 0,000062142646 |
| LOMBARDIA | Bergamo | VALGOGLIO | 0,000018946311 |
| LOMBARDIA | Bergamo | VALLEVE | 0,000009997733 |
| LOMBARDIA | Bergamo | VALNEGRA | 0,000012359127 |
| LOMBARDIA | Bergamo | VALSECCA | 0,000016082706 |
| LOMBARDIA | Bergamo | VALTORTA | 0,000013902914 |
| LOMBARDIA | Bergamo | VEDESETA | 0,000011981381 |
| LOMBARDIA | Bergamo | VERDELLINO | 0,000116679795 |
| LOMBARDIA | Bergamo | VERDELLO | 0,000121407751 |
| LOMBARDIA | Bergamo | VERTOVA | 0,000083990511 |
| LOMBARDIA | Bergamo | VIADANICA | 0,000024440450 |
| LOMBARDIA | Bergamo | VIGANO SAN MARTINO | 0,000028149388 |
| LOMBARDIA | Bergamo | VIGOLO | 0,000018804021 |
| LOMBARDIA | Bergamo | VILLA D'ADDA | 0,000082348974 |
| LOMBARDIA | Bergamo | VILLA D'ALME' | 0,000108474181 |
| LOMBARDIA | Bergamo | VILLA D'OGNA | 0,000039118166 |
| LOMBARDIA | Bergamo | VILLA DI SERIO | 0,000107709743 |
| LOMBARDIA | Bergamo | VILLONGO | 0,000115252145 |
| LOMBARDIA | Bergamo | VILMINORE DI SCALVE | 0,000033511569 |
| LOMBARDIA | Bergamo | ZANDOBBIO | 0,000048256562 |



| Regione | Provincia | Comune | Coefficiente di riparto relativo al Fabbisogno Standard |
|-----------|-----------|-------------------------|---|
| LOMBARDIA | Bergamo | ZANICA | 0,000123855877 |
| LOMBARDIA | Bergamo | ZOGNO | 0,000142906432 |
| LOMBARDIA | Brescia | ACQUAFREDDA | 0,000031873409 |
| LOMBARDIA | Brescia | ADRO | 0,000113385130 |
| LOMBARDIA | Brescia | AGNOSINE | 0,000037385147 |
| LOMBARDIA | Brescia | ALFIANELLO | 0,000045682330 |
| LOMBARDIA | Brescia | ANFO | 0,000018501453 |
| LOMBARDIA | Brescia | ANGOLO TERME | 0,000048602531 |
| LOMBARDIA | Brescia | ARTOGNE | 0,000063240536 |
| LOMBARDIA | Brescia | AZZANO MELLA | 0,000049475036 |
| LOMBARDIA | Brescia | BAGNOLO MELLA | 0,000191591246 |
| LOMBARDIA | Brescia | BAGOLINO | 0,000067391195 |
| LOMBARDIA | Brescia | BARBARIGA | 0,000044320338 |
| LOMBARDIA | Brescia | BARGHE | 0,000028723117 |
| LOMBARDIA | Brescia | BASSANO BRESCIANO | 0,000039261437 |
| LOMBARDIA | Brescia | BEDIZZOLE | 0,000182544584 |
| LOMBARDIA | Brescia | BERLINGO | 0,000044600883 |
| LOMBARDIA | Brescia | BERZO DEMO | 0,000038946848 |
| LOMBARDIA | Brescia | BERZO INFERIORE | 0,000046581253 |
| LOMBARDIA | Brescia | BIENNO | 0,000064468703 |
| LOMBARDIA | Brescia | BIONE | 0,000033093021 |
| LOMBARDIA | Brescia | BORGIO SAN GIACOMO | 0,000086226886 |
| LOMBARDIA | Brescia | BORGOSATOLLO | 0,000141805712 |
| LOMBARDIA | Brescia | BORNO | 0,000051282006 |
| LOMBARDIA | Brescia | BOTTICINO | 0,000167214641 |
| LOMBARDIA | Brescia | BOVEGNO | 0,000043073559 |
| LOMBARDIA | Brescia | BOVEZZO | 0,000112325284 |
| LOMBARDIA | Brescia | BRANDICO | 0,000034068859 |
| LOMBARDIA | Brescia | BRAONE | 0,000019238053 |
| LOMBARDIA | Brescia | BRENO | 0,000081604925 |
| LOMBARDIA | Brescia | BRESCIA | 0,003614249816 |
| LOMBARDIA | Brescia | BRIONE | 0,000019074424 |
| LOMBARDIA | Brescia | CAINO | 0,000038632875 |
| LOMBARDIA | Brescia | CALCINATO | 0,000199741600 |
| LOMBARDIA | Brescia | CALVAGESE DELLA RIVIERA | 0,000059012981 |



| Regione | Provincia | Comune | Coefficiente di riparto relativo al Fabbisogno Standard |
|-----------|-----------|---------------------|---|
| LOMBARDIA | Brescia | CALVISANO | 0,000128699321 |
| LOMBARDIA | Brescia | CAPO DI PONTE | 0,000045197540 |
| LOMBARDIA | Brescia | CAPOVALLE | 0,000015666496 |
| LOMBARDIA | Brescia | CAPRIANO DEL COLLE | 0,000077377925 |
| LOMBARDIA | Brescia | CAPRIOLO | 0,000135882382 |
| LOMBARDIA | Brescia | CARPENEDOLO | 0,000192440060 |
| LOMBARDIA | Brescia | CASTEGNATO | 0,000120742300 |
| LOMBARDIA | Brescia | CASTEL MELLA | 0,000160122550 |
| LOMBARDIA | Brescia | CASTELCOVATI | 0,000107311572 |
| LOMBARDIA | Brescia | CASTENEDOLO | 0,000175171013 |
| LOMBARDIA | Brescia | CASTO | 0,000043387058 |
| LOMBARDIA | Brescia | CASTREZZATO | 0,000103668783 |
| LOMBARDIA | Brescia | CAZZAGO SAN MARTINO | 0,000170995775 |
| LOMBARDIA | Brescia | CEDEGOLO | 0,000029471520 |
| LOMBARDIA | Brescia | CELLATICA | 0,000081069613 |
| LOMBARDIA | Brescia | CERVENO | 0,000018715588 |
| LOMBARDIA | Brescia | CETO | 0,000039490282 |
| LOMBARDIA | Brescia | CEVO | 0,000025639584 |
| LOMBARDIA | Brescia | CHIARI | 0,000299729604 |
| LOMBARDIA | Brescia | CIGOLE | 0,000034964428 |
| LOMBARDIA | Brescia | CIMBERGO | 0,000017988553 |
| LOMBARDIA | Brescia | CIVIDATE CAMUNO | 0,000049189901 |
| LOMBARDIA | Brescia | COCCAGLIO | 0,000127200082 |
| LOMBARDIA | Brescia | COLLEBEATO | 0,000079517326 |
| LOMBARDIA | Brescia | COLLIO | 0,000044331902 |
| LOMBARDIA | Brescia | COLOGNE | 0,000120335198 |
| LOMBARDIA | Brescia | COMEZZANO-CIZZAGO | 0,000060113228 |
| LOMBARDIA | Brescia | CONCESIO | 0,000239420621 |
| LOMBARDIA | Brescia | CORTE FRANCA | 0,000113701798 |
| LOMBARDIA | Brescia | CORTENO GOLGI | 0,000042120836 |
| LOMBARDIA | Brescia | CORZANO | 0,000029066001 |
| LOMBARDIA | Brescia | DARFO BOARIO TERME | 0,000246131095 |
| LOMBARDIA | Brescia | DELLO | 0,000088631190 |
| LOMBARDIA | Brescia | DESENZANO DEL GARDA | 0,000428928274 |
| LOMBARDIA | Brescia | EDOLO | 0,000082202081 |




| Regione | Provincia | Comune | Coefficiente di riparto relativo al Fabbisogno Standard |
|-----------|-----------|---------------------|---|
| LOMBARDIA | Brescia | ERBUSCO | 0,000132622135 |
| LOMBARDIA | Brescia | ESINE | 0,000088704459 |
| LOMBARDIA | Brescia | FIESSE | 0,000039629304 |
| LOMBARDIA | Brescia | FLERO | 0,000121994070 |
| LOMBARDIA | Brescia | GAMBARA | 0,000077559311 |
| LOMBARDIA | Brescia | GARDONE RIVIERA | 0,000051269528 |
| LOMBARDIA | Brescia | GARDONE VAL TROMPIA | 0,000181848313 |
| LOMBARDIA | Brescia | GARGNANO | 0,000055965589 |
| LOMBARDIA | Brescia | GAVARDO | 0,000184441352 |
| LOMBARDIA | Brescia | GHEDI | 0,000275775314 |
| LOMBARDIA | Brescia | GIANICO | 0,000041201881 |
| LOMBARDIA | Brescia | GOTTOLENGO | 0,000079527983 |
| LOMBARDIA | Brescia | GUSSAGO | 0,000267295198 |
| LOMBARDIA | Brescia | IDRO | 0,000039519705 |
| LOMBARDIA | Brescia | INCUDINE | 0,000015832355 |
| LOMBARDIA | Brescia | IRMA | 0,000009610900 |
| LOMBARDIA | Brescia | ISEO | 0,000144055484 |
| LOMBARDIA | Brescia | ISORELLA | 0,000068532663 |
| LOMBARDIA | Brescia | LAVENONE | 0,000019005555 |
| LOMBARDIA | Brescia | LENO | 0,000213020683 |
| LOMBARDIA | Brescia | LIMONE SUL GARDA | 0,000028372890 |
| LOMBARDIA | Brescia | LODRINO | 0,000037415908 |
| LOMBARDIA | Brescia | LOGRATO | 0,000063067322 |
| LOMBARDIA | Brescia | LONATO DEL GARDA | 0,000252200995 |
| LOMBARDIA | Brescia | LONGHENA | 0,000019164473 |
| LOMBARDIA | Brescia | LOSINE | 0,000016546521 |
| LOMBARDIA | Brescia | LOZIO | 0,000018077772 |
| LOMBARDIA | Brescia | LUMEZZANE | 0,000409888431 |
| LOMBARDIA | Brescia | MACLODIO | 0,000031749372 |
| LOMBARDIA | Brescia | MAGASA | 0,000010046894 |
| LOMBARDIA | Brescia | MAIRANO | 0,000055187360 |
| LOMBARDIA | Brescia | MALEGNO | 0,000041193506 |
| LOMBARDIA | Brescia | MALONNO | 0,000059163827 |
| LOMBARDIA | Brescia | MANERBA DEL GARDA | 0,000086449351 |
| LOMBARDIA | Brescia | MANERBIO | 0,000221266125 |




| Regione | Provincia | Comune | Coefficiente di riparto relativo al Fabbisogno Standard |
|-----------|-----------|----------------------|---|
| LOMBARDIA | Brescia | MARCHENO | 0,000077632063 |
| LOMBARDIA | Brescia | MARMENTINO | 0,000019926566 |
| LOMBARDIA | Brescia | MARONE | 0,000058565237 |
| LOMBARDIA | Brescia | MAZZANO | 0,000185792862 |
| LOMBARDIA | Brescia | MILZANO | 0,000036121307 |
| LOMBARDIA | Brescia | MONIGA DEL GARDA | 0,000046463013 |
| LOMBARDIA | Brescia | MONNO | 0,000017838337 |
| LOMBARDIA | Brescia | MONTE ISOLA | 0,000041270510 |
| LOMBARDIA | Brescia | MONTICELLI BRUSATI | 0,000074353314 |
| LOMBARDIA | Brescia | MONTICHIARI | 0,000368309158 |
| LOMBARDIA | Brescia | MONTIRONE | 0,000081157424 |
| LOMBARDIA | Brescia | MURA | 0,000022305095 |
| LOMBARDIA | Brescia | MUSCOLINE | 0,000045522294 |
| LOMBARDIA | Brescia | NAVE | 0,000174846995 |
| LOMBARDIA | Brescia | NIARDO | 0,000038327102 |
| LOMBARDIA | Brescia | NUVOLENTO | 0,000072880411 |
| LOMBARDIA | Brescia | NUVOLERA | 0,000078158103 |
| LOMBARDIA | Brescia | ODOLO | 0,000039896894 |
| LOMBARDIA | Brescia | OFFLAGA | 0,000072427611 |
| LOMBARDIA | Brescia | OME | 0,000059330072 |
| LOMBARDIA | Brescia | ONO SAN PIETRO | 0,000024145440 |
| LOMBARDIA | Brescia | ORZINUOVI | 0,000197999391 |
| LOMBARDIA | Brescia | ORZIVECCHI | 0,000046426654 |
| LOMBARDIA | Brescia | OSPITALETTO | 0,000212707251 |
| LOMBARDIA | Brescia | OSSIMO | 0,000031853022 |
| LOMBARDIA | Brescia | PADENGHE SUL GARDA | 0,000074798358 |
| LOMBARDIA | Brescia | PADERNO FRANCIACORTA | 0,000063157037 |
| LOMBARDIA | Brescia | PAISCO LOVENO | 0,000010515029 |
| LOMBARDIA | Brescia | PAITONE | 0,000037668012 |
| LOMBARDIA | Brescia | PALAZZOLO SULL'OGGIO | 0,000304382094 |
| LOMBARDIA | Brescia | PARATICO | 0,000074674536 |
| LOMBARDIA | Brescia | PASPARDO | 0,000019970587 |
| LOMBARDIA | Brescia | PASSIRANO | 0,000110997006 |
| LOMBARDIA | Brescia | PAVONE DEL MELLA | 0,000052992797 |
| LOMBARDIA | Brescia | PERTICA ALTA | 0,000018366012 |




| Regione | Provincia | Comune | Coefficiente di riparto relativo al Fabbisogno Standard |
|-----------|-----------|------------------------|---|
| LOMBARDIA | Brescia | PERTICA BASSA | 0,000019057027 |
| LOMBARDIA | Brescia | PEZZAZE | 0,000035294989 |
| LOMBARDIA | Brescia | PIAN CAMUNO | 0,000070797487 |
| LOMBARDIA | Brescia | PIANCOGNO | 0,000076723150 |
| LOMBARDIA | Brescia | PISOGNE | 0,000124158631 |
| LOMBARDIA | Brescia | POLAVENO | 0,000048964291 |
| LOMBARDIA | Brescia | POLPENAZZE DEL GARDA | 0,000045761166 |
| LOMBARDIA | Brescia | POMPIANO | 0,000067164173 |
| LOMBARDIA | Brescia | PONCARALE | 0,000083864514 |
| LOMBARDIA | Brescia | PONTE DI LEGNO | 0,000041069155 |
| LOMBARDIA | Brescia | PONTEVICO | 0,000112065983 |
| LOMBARDIA | Brescia | PONTOGLIO | 0,000107342213 |
| LOMBARDIA | Brescia | POZZOLENGO | 0,000055791306 |
| LOMBARDIA | Brescia | PRALBOINO | 0,000052101862 |
| LOMBARDIA | Brescia | PRESEGLIE | 0,000034176834 |
| LOMBARDIA | Brescia | PRESTINE | 0,000015132534 |
| LOMBARDIA | Brescia | PREVALLE | 0,000104542617 |
| LOMBARDIA | Brescia | PROVAGLIO D'TSEO | 0,000113884736 |
| LOMBARDIA | Brescia | PROVAGLIO VAL SABBIA | 0,000024899167 |
| LOMBARDIA | Brescia | PUEGNAGO DEL GARDA | 0,000058370808 |
| LOMBARDIA | Brescia | QUINZANO D'OGGIO | 0,000097917842 |
| LOMBARDIA | Brescia | REMEDELLO | 0,000057633351 |
| LOMBARDIA | Brescia | REZZATO | 0,000200261617 |
| LOMBARDIA | Brescia | ROCCAFRANCA | 0,000079323678 |
| LOMBARDIA | Brescia | RODENGO-SAIANO | 0,000135455613 |
| LOMBARDIA | Brescia | ROE' VOLCIANO | 0,000076324307 |
| LOMBARDIA | Brescia | RONCADELLE | 0,000140301059 |
| LOMBARDIA | Brescia | ROVATO | 0,000283316715 |
| LOMBARDIA | Brescia | RUDIANO | 0,000093465350 |
| LOMBARDIA | Brescia | SABBIO CHIESE | 0,000063099903 |
| LOMBARDIA | Brescia | SALE MARASINO | 0,000061009409 |
| LOMBARDIA | Brescia | SALO' | 0,000170990442 |
| LOMBARDIA | Brescia | SAN FELICE DEL BENACO | 0,000059997704 |
| LOMBARDIA | Brescia | SAN GERVASIO BRESCIANO | 0,000041763274 |
| LOMBARDIA | Brescia | SAN PAOLO | 0,000071565730 |



| Regione | Provincia | Comune | Coefficiente di riparto relativo al Fabbisogno Standard |
|-----------|-----------|-----------------------|---|
| LOMBARDIA | Brescia | SAN ZENO NAVIGLIO | 0,000076337696 |
| LOMBARDIA | Brescia | SAREZZO | 0,000210662456 |
| LOMBARDIA | Brescia | SAVIORE DELL'ADAMELLO | 0,000025313656 |
| LOMBARDIA | Brescia | SELLERO | 0,000034066513 |
| LOMBARDIA | Brescia | SENIGA | 0,000032807892 |
| LOMBARDIA | Brescia | SERLE | 0,000055109103 |
| LOMBARDIA | Brescia | SIRMIONE | 0,000125650029 |
| LOMBARDIA | Brescia | SOIANO DEL LAGO | 0,000037259545 |
| LOMBARDIA | Brescia | SONICO | 0,000029006297 |
| LOMBARDIA | Brescia | SULZANO | 0,000038826959 |
| LOMBARDIA | Brescia | TAVERNOLE SUL MELLA | 0,000030315139 |
| LOMBARDIA | Brescia | TEMU' | 0,000025247262 |
| LOMBARDIA | Brescia | TIGNALE | 0,000029271211 |
| LOMBARDIA | Brescia | TORBOLE CASAGLIA | 0,000101105253 |
| LOMBARDIA | Brescia | TOSCOLANO-MADERNO | 0,000122634546 |
| LOMBARDIA | Brescia | TRAVAGLIATO | 0,000202236230 |
| LOMBARDIA | Brescia | TREMOSINE | 0,000045318835 |
| LOMBARDIA | Brescia | TRENZANO | 0,000086201247 |
| LOMBARDIA | Brescia | TREVISO BRESCIANO | 0,000017428423 |
| LOMBARDIA | Brescia | URAGO D'OGGIO | 0,000065425616 |
| LOMBARDIA | Brescia | VALLIO TERME | 0,000029327178 |
| LOMBARDIA | Brescia | VALVESTINO | 0,000011413913 |
| LOMBARDIA | Brescia | VEROLANUOVA | 0,000123963798 |
| LOMBARDIA | Brescia | VEROLAVECCHIA | 0,000064763171 |
| LOMBARDIA | Brescia | VESTONE | 0,000079067354 |
| LOMBARDIA | Brescia | VEZZA D'OGGIO | 0,000033959877 |
| LOMBARDIA | Brescia | VILLA CARCINA | 0,000180860464 |
| LOMBARDIA | Brescia | VILLACHIARA | 0,000030379276 |
| LOMBARDIA | Brescia | VILLANUOVA SUL CLISI | 0,000090116729 |
| LOMBARDIA | Brescia | VIONE | 0,000020767749 |
| LOMBARDIA | Brescia | VISANO | 0,000040562027 |
| LOMBARDIA | Brescia | VOBARNO | 0,000125508716 |
| LOMBARDIA | Brescia | ZONE | 0,000026201349 |
| LOMBARDIA | Como | ALBAVILLA | 0,000098453123 |
| LOMBARDIA | Como | ALBESE CON CASSANO | 0,000072368272 |



| Regione | Provincia | Comune | Coefficiente di riparto relativo al Fabbisogno Standard |
|-----------|-----------|------------------------|---|
| LOMBARDIA | Como | ALBIOLO | 0,000051618930 |
| LOMBARDIA | Como | ALSERIO | 0,000028183514 |
| LOMBARDIA | Como | ALZATE BRIANZA | 0,000091451528 |
| LOMBARDIA | Como | ANZANO DEL PARCO | 0,000036269948 |
| LOMBARDIA | Como | APPIANO GENTILE | 0,000121559439 |
| LOMBARDIA | Como | ARGEGNO | 0,000020616646 |
| LOMBARDIA | Como | AROSIO | 0,000079253674 |
| LOMBARDIA | Como | ASSO | 0,000063069913 |
| LOMBARDIA | Como | BARNI | 0,000019386117 |
| LOMBARDIA | Como | BELLAGIO | 0,000056333833 |
| LOMBARDIA | Como | BENE LARIO | 0,000015807299 |
| LOMBARDIA | Como | BEREGAZZO CON FIGLIARO | 0,000045863345 |
| LOMBARDIA | Como | BINAGO | 0,000079111960 |
| LOMBARDIA | Como | BIZZARONE | 0,000031592714 |
| LOMBARDIA | Como | BLESSAGNO | 0,000012871878 |
| LOMBARDIA | Como | BLEVIO | 0,000028784836 |
| LOMBARDIA | Como | BREGNANO | 0,000096812541 |
| LOMBARDIA | Como | BRENNA | 0,000040118763 |
| LOMBARDIA | Como | BRIENNO | 0,000015462787 |
| LOMBARDIA | Como | BRUNATE | 0,000038897732 |
| LOMBARDIA | Como | BULGAROGRASSO | 0,000064395704 |
| LOMBARDIA | Como | CABIATE | 0,000112394652 |
| LOMBARDIA | Como | CADORAGO | 0,000117036694 |
| LOMBARDIA | Como | CAGLIO | 0,000016880212 |
| LOMBARDIA | Como | CAGNO | 0,000039746492 |
| LOMBARDIA | Como | CAMPIONE D'ITALIA | 0,000041096668 |
| LOMBARDIA | Como | CANTU' | 0,0000609673436 |
| LOMBARDIA | Como | CANZO | 0,000083902542 |
| LOMBARDIA | Como | CAPIAGO INTIMIANO | 0,000089392153 |
| LOMBARDIA | Como | CARATE URIO | 0,000027601838 |
| LOMBARDIA | Como | CARBONATE | 0,000052559938 |
| LOMBARDIA | Como | CARIMATE | 0,000073480700 |
| LOMBARDIA | Como | CARLAZZO | 0,000055266180 |
| LOMBARDIA | Como | CARUGO | 0,000099138475 |
| LOMBARDIA | Como | CASASCO D'INTELVI | 0,000017122417 |




| Regione | Provincia | Comune | Coefficiente di riparto relativo al Fabbisogno Standard |
|-----------|-----------|-----------------------|---|
| LOMBARDIA | Como | CASLINO D'ERBA | 0,000035290535 |
| LOMBARDIA | Como | CASNATE CON BERNATE | 0,000082211674 |
| LOMBARDIA | Como | CASSINA RIZZARDI | 0,000054970039 |
| LOMBARDIA | Como | CASTELMARTE | 0,000027916827 |
| LOMBARDIA | Como | CASTELNUOVO BOZZENTE | 0,000023288510 |
| LOMBARDIA | Como | CASTIGLIONE D'INTELVI | 0,000025531661 |
| LOMBARDIA | Como | CAVALLASCA | 0,000052010186 |
| LOMBARDIA | Como | CAVARGNA | 0,000013004543 |
| LOMBARDIA | Como | CERANO D'INTELVI | 0,000017652194 |
| LOMBARDIA | Como | CERMENATE | 0,000138291018 |
| LOMBARDIA | Como | CERNOBBIO | 0,000109021021 |
| LOMBARDIA | Como | CIRIMIDO | 0,000040300518 |
| LOMBARDIA | Como | CIVENNA | 0,000020009945 |
| LOMBARDIA | Como | CLAINO CON OSTENO | 0,000018786878 |
| LOMBARDIA | Como | COLONNO | 0,000016356410 |
| LOMBARDIA | Como | COMO | 0,001514250240 |
| LOMBARDIA | Como | CONSIGLIO DI RUMO | 0,000026395399 |
| LOMBARDIA | Como | CORRIDO | 0,000022448483 |
| LOMBARDIA | Como | CREMIA | 0,000020852277 |
| LOMBARDIA | Como | CUCCIAGO | 0,000061268367 |
| LOMBARDIA | Como | CUSINO | 0,000012484060 |
| LOMBARDIA | Como | DIZZASCO | 0,000017959582 |
| LOMBARDIA | Como | DOMASO | 0,000031212357 |
| LOMBARDIA | Como | DONGO | 0,000059853512 |
| LOMBARDIA | Como | DOSSO DEL LIRO | 0,000012430880 |
| LOMBARDIA | Como | DREZZO | 0,000026080791 |
| LOMBARDIA | Como | ERBA | 0,000281074931 |
| LOMBARDIA | Como | EUPILO | 0,000049543465 |
| LOMBARDIA | Como | FAGGETO LARIO | 0,000028730167 |
| LOMBARDIA | Como | FALOPPIO | 0,000070445315 |
| LOMBARDIA | Como | FENEGRO' | 0,000054232296 |
| LOMBARDIA | Como | FIGINO SERENZA | 0,000083038883 |
| LOMBARDIA | Como | FINO MORNASCO | 0,000146298365 |
| LOMBARDIA | Como | GARZENO | 0,000023605258 |
| LOMBARDIA | Como | GERA LARIO | 0,000025797304 |




| Regione | Provincia | Comune | Coefficiente di riparto relativo al Fabbisogno Standard |
|-----------|-----------|--------------------|---|
| LOMBARDIA | Como | GERMASINO | 0,000012131807 |
| LOMBARDIA | Como | GIRONICO | 0,000045643337 |
| LOMBARDIA | Como | GRANDATE | 0,000051701247 |
| LOMBARDIA | Como | GRANDOLA ED UNITI | 0,000030061496 |
| LOMBARDIA | Como | GRAVEDONA | 0,000052308073 |
| LOMBARDIA | Como | GRIANTE | 0,000018422946 |
| LOMBARDIA | Como | GUANZATE | 0,000094308094 |
| LOMBARDIA | Como | INVERIGO | 0,000146120291 |
| LOMBARDIA | Como | LAGLIO | 0,000024229261 |
| LOMBARDIA | Como | LAINO | 0,000018176711 |
| LOMBARDIA | Como | LAMBRUGO | 0,000045029304 |
| LOMBARDIA | Como | LANZO D'INTELVI | 0,000034270210 |
| LOMBARDIA | Como | LASNIGO | 0,000017884499 |
| LOMBARDIA | Como | LENNO | 0,000038233047 |
| LOMBARDIA | Como | LEZZENO | 0,000037825080 |
| LOMBARDIA | Como | LIMIDO COMASCO | 0,000060788880 |
| LOMBARDIA | Como | LIPOMO | 0,000091022207 |
| LOMBARDIA | Como | LIVO | 0,000010654090 |
| LOMBARDIA | Como | LOCATE VARESINO | 0,000071411042 |
| LOMBARDIA | Como | LOMAZZO | 0,000146419143 |
| LOMBARDIA | Como | LONGONE AL SEGRINO | 0,000035551495 |
| LOMBARDIA | Como | LUISAGO | 0,000052149361 |
| LOMBARDIA | Como | LURAGO D'ERBA | 0,000087951497 |
| LOMBARDIA | Como | LURAGO MARINONE | 0,000044495623 |
| LOMBARDIA | Como | LURATE CACCIVIO | 0,000157865964 |
| LOMBARDIA | Como | MAGREGLIO | 0,000020095523 |
| LOMBARDIA | Como | MARIANO COMENSE | 0,000378933904 |
| LOMBARDIA | Como | MASLIANICO | 0,000058648861 |
| LOMBARDIA | Como | MENAGGIO | 0,000058051471 |
| LOMBARDIA | Como | MERONE | 0,000077440031 |
| LOMBARDIA | Como | MEZZEGRA | 0,000024167601 |
| LOMBARDIA | Como | MOLTRASIO | 0,000036108200 |
| LOMBARDIA | Como | MONGUZZO | 0,000040300836 |
| LOMBARDIA | Como | MONTANO LUCINO | 0,000080385097 |
| LOMBARDIA | Como | MONTEMEZZO | 0,000012467027 |




| Regione | Provincia | Comune | Coefficiente di riparto relativo al Fabbisogno Standard |
|-----------|-----------|-----------------------------|---|
| LOMBARDIA | Como | MONTORFANO | 0,000051637774 |
| LOMBARDIA | Como | MOZZATE | 0,000125004731 |
| LOMBARDIA | Como | MUSSO | 0,000023970298 |
| LOMBARDIA | Como | NESSO | 0,000029331529 |
| LOMBARDIA | Como | NOVEDRATE | 0,000052624743 |
| LOMBARDIA | Como | OLGIATE COMASCO | 0,000192546028 |
| LOMBARDIA | Como | OLTRONA DI SAN MAMETTE | 0,000041023783 |
| LOMBARDIA | Como | ORSENIGO | 0,000050652541 |
| LOMBARDIA | Como | OSSUCCIO | 0,000023757138 |
| LOMBARDIA | Como | PARE' | 0,000038180572 |
| LOMBARDIA | Como | PEGLIO | 0,000010741784 |
| LOMBARDIA | Como | PELLIO INTELVI | 0,000025261750 |
| LOMBARDIA | Como | PIANELLO DEL LARIO | 0,000024160370 |
| LOMBARDIA | Como | PIGRA | 0,000013747602 |
| LOMBARDIA | Como | PLESIO | 0,000023363652 |
| LOMBARDIA | Como | POGNANA LARIO | 0,000021815869 |
| LOMBARDIA | Como | PONNA | 0,000012734660 |
| LOMBARDIA | Como | PONTE LAMBRO | 0,000076351485 |
| LOMBARDIA | Como | PORLEZZA | 0,000074668237 |
| LOMBARDIA | Como | PROSERPIO | 0,000024507417 |
| LOMBARDIA | Como | PUSIANO | 0,000027793454 |
| LOMBARDIA | Como | RAMPONIO VERNA | 0,000016732400 |
| LOMBARDIA | Como | REZZAGO | 0,000013721221 |
| LOMBARDIA | Como | RODERO | 0,000029361342 |
| LOMBARDIA | Como | RONAGO | 0,000035180718 |
| LOMBARDIA | Como | ROVELLASCA | 0,000119928967 |
| LOMBARDIA | Como | ROVELLO PORRO | 0,000095156974 |
| LOMBARDIA | Como | SALA COMACINA | 0,000019111594 |
| LOMBARDIA | Como | SAN BARTOLOMEO VAL CAVARGNA | 0,000024473572 |
| LOMBARDIA | Como | SAN FEDELE INTELVI | 0,000037737100 |
| LOMBARDIA | Como | SAN FERMO DELLA BATTAGLIA | 0,000072978791 |
| LOMBARDIA | Como | SAN NAZZARO VAL CAVARGNA | 0,000015033467 |
| LOMBARDIA | Como | SAN SIRO | 0,000038375454 |
| LOMBARDIA | Como | SCHIGNANO | 0,000024267992 |
| LOMBARDIA | Como | SENNA COMASCO | 0,000053949303 |




| Regione | Provincia | Comune | Coefficiente di riparto relativo al Fabbisogno Standard |
|-----------|-----------|------------------------|---|
| LOMBARDIA | Como | SOLBIATE | 0,000045984851 |
| LOMBARDIA | Como | SORICO | 0,000026437285 |
| LOMBARDIA | Como | SORMANO | 0,000021617998 |
| LOMBARDIA | Como | STAZZONA | 0,000018943713 |
| LOMBARDIA | Como | TAVERNERIO | 0,000096594919 |
| LOMBARDIA | Como | TORNO | 0,000027636806 |
| LOMBARDIA | Como | TREMEZZO | 0,000028593739 |
| LOMBARDIA | Como | TREZZONE | 0,000012188734 |
| LOMBARDIA | Como | TURATE | 0,000140652621 |
| LOMBARDIA | Como | UGGIATE-TREVANO | 0,000074168284 |
| LOMBARDIA | Como | VAL REZZO | 0,000010644215 |
| LOMBARDIA | Como | VALBRONA | 0,000049280503 |
| LOMBARDIA | Como | VALMOREA | 0,000049162006 |
| LOMBARDIA | Como | VALSOLDA | 0,000033347083 |
| LOMBARDIA | Como | VELESO | 0,000013579939 |
| LOMBARDIA | Como | VENIANO | 0,000053532260 |
| LOMBARDIA | Como | VERCANA | 0,000022136948 |
| LOMBARDIA | Como | VERTEMATE CON MINOPRIO | 0,000068289663 |
| LOMBARDIA | Como | VILLA GUARDIA | 0,000123701152 |
| LOMBARDIA | Como | ZELBIO | 0,000012448163 |
| LOMBARDIA | Cremona | ACQUANEGRA CREMONESE | 0,000027279333 |
| LOMBARDIA | Cremona | AGNADELLO | 0,000062531515 |
| LOMBARDIA | Cremona | ANNICCO | 0,000037519053 |
| LOMBARDIA | Cremona | AZZANELLO | 0,000020581595 |
| LOMBARDIA | Cremona | BAGNOLO CREMASCO | 0,000079563438 |
| LOMBARDIA | Cremona | BONEMERSE | 0,000031022518 |
| LOMBARDIA | Cremona | BORDOLANO | 0,000018002523 |
| LOMBARDIA | Cremona | CA' D'ANDREA | 0,000018735924 |
| LOMBARDIA | Cremona | CALVATONE | 0,000028755132 |
| LOMBARDIA | Cremona | CAMISANO | 0,000029380670 |
| LOMBARDIA | Cremona | CAMPAGNOLA CREMASCA | 0,000018617405 |
| LOMBARDIA | Cremona | CAPERGNANICA | 0,000037036224 |
| LOMBARDIA | Cremona | CAPPELLA CANTONE | 0,000017867235 |
| LOMBARDIA | Cremona | CAPPELLA DE' PICENARDI | 0,000017093394 |
| LOMBARDIA | Cremona | CAPRALBA | 0,000048020530 |



| Regione | Provincia | Comune | Coefficiente di riparto relativo al Fabbisogno Standard |
|-----------|-----------|-------------------------------|---|
| LOMBARDIA | Cremona | CASALBUTTANO ED UNITI | 0,000069613889 |
| LOMBARDIA | Cremona | CASALE CREMASCO-VIDOLASCO | 0,000036270050 |
| LOMBARDIA | Cremona | CASALETTO CEREDANO | 0,000026585889 |
| LOMBARDIA | Cremona | CASALETTO DI SOPRA | 0,000018082987 |
| LOMBARDIA | Cremona | CASALETTO VAPRIO | 0,000037095479 |
| LOMBARDIA | Cremona | CASALMAGGIORE | 0,000217955623 |
| LOMBARDIA | Cremona | CASALMORANO | 0,000033156159 |
| LOMBARDIA | Cremona | CASTEL GABBIANO | 0,000018339255 |
| LOMBARDIA | Cremona | CASTELDIDONE | 0,000017945493 |
| LOMBARDIA | Cremona | CASTELLEONE | 0,000147114859 |
| LOMBARDIA | Cremona | CASTELVERDE | 0,000084002236 |
| LOMBARDIA | Cremona | CASTELVISCONTI | 0,000014842702 |
| LOMBARDIA | Cremona | CELLA DATI | 0,000016332280 |
| LOMBARDIA | Cremona | CHIEVE | 0,000042973748 |
| LOMBARDIA | Cremona | CICOGNOLO | 0,000023371144 |
| LOMBARDIA | Cremona | CINGIA DE' BOTTI | 0,000027173421 |
| LOMBARDIA | Cremona | CORTE DE' CORTESI CON CIGNONE | 0,000026748181 |
| LOMBARDIA | Cremona | CORTE DE' FRATI | 0,000030492523 |
| LOMBARDIA | Cremona | CREDERA RUBBIANO | 0,000032336739 |
| LOMBARDIA | Cremona | CREMA | 0,000522019572 |
| LOMBARDIA | Cremona | CREMONA | 0,001292954555 |
| LOMBARDIA | Cremona | CREMOSANO | 0,000031353857 |
| LOMBARDIA | Cremona | CROTTA D'ADDA | 0,000021439271 |
| LOMBARDIA | Cremona | CUMIGNANO SUL NAVIGLIO | 0,000015873376 |
| LOMBARDIA | Cremona | DEROVERE | 0,000013308570 |
| LOMBARDIA | Cremona | DOVERA | 0,000065551241 |
| LOMBARDIA | Cremona | DRIZZONA | 0,000016082677 |
| LOMBARDIA | Cremona | FIESCO | 0,000027505768 |
| LOMBARDIA | Cremona | FORMIGARA | 0,000024450186 |
| LOMBARDIA | Cremona | GABBIONETA-BINANUOVA | 0,000024230750 |
| LOMBARDIA | Cremona | GADESCO-PIEVE DELMONA | 0,000037968060 |
| LOMBARDIA | Cremona | GENIVOLTA | 0,000025371627 |
| LOMBARDIA | Cremona | GERRE DE' CAPRIOLI | 0,000027980065 |
| LOMBARDIA | Cremona | GOMBITO | 0,000019861289 |
| LOMBARDIA | Cremona | GRONTARDO | 0,000029296010 |




| Regione | Provincia | Comune | Coefficiente di riparto relativo al Fabbisogno Standard |
|-----------|-----------|-----------------------------|---|
| LOMBARDIA | Cremona | GRUMELLO CREMONESE ED UNITI | 0,000040208742 |
| LOMBARDIA | Cremona | GUSSOLA | 0,000053387213 |
| LOMBARDIA | Cremona | ISOLA DOVARESE | 0,000027716280 |
| LOMBARDIA | Cremona | IZANO | 0,000038636085 |
| LOMBARDIA | Cremona | MADIGNANO | 0,000051809884 |
| LOMBARDIA | Cremona | MALAGNINO | 0,000030380230 |
| LOMBARDIA | Cremona | MARTIGNANA DI PO | 0,000036253098 |
| LOMBARDIA | Cremona | MONTE CREMASCO | 0,000042791521 |
| LOMBARDIA | Cremona | MONTODINE | 0,000047773555 |
| LOMBARDIA | Cremona | MOSCAZZANO | 0,000020693551 |
| LOMBARDIA | Cremona | MOTTA BALUFFI | 0,000022894725 |
| LOMBARDIA | Cremona | OFFANENGO | 0,000092015439 |
| LOMBARDIA | Cremona | OLMENETA | 0,000024121868 |
| LOMBARDIA | Cremona | OSTIANO | 0,000054826129 |
| LOMBARDIA | Cremona | PADERNO PONCHIELLI | 0,000029992785 |
| LOMBARDIA | Cremona | PALAZZO PIGNANO | 0,000066527172 |
| LOMBARDIA | Cremona | PANDINO | 0,000145915321 |
| LOMBARDIA | Cremona | PERSICO DOSIMO | 0,000057282679 |
| LOMBARDIA | Cremona | PESCAROLO ED UNITI | 0,000033963295 |
| LOMBARDIA | Cremona | PESSINA CREMONESE | 0,000020434427 |
| LOMBARDIA | Cremona | PIADENA | 0,000063649750 |
| LOMBARDIA | Cremona | PIANENGO | 0,000047500728 |
| LOMBARDIA | Cremona | PIERANICA | 0,000027515235 |
| LOMBARDIA | Cremona | PIEVE D'OLMI | 0,000027359630 |
| LOMBARDIA | Cremona | PIEVE SAN GIACOMO | 0,000033749402 |
| LOMBARDIA | Cremona | PIZZIGHETTONE | 0,000108005057 |
| LOMBARDIA | Cremona | POZZAGLIO ED UNITI | 0,000030442396 |
| LOMBARDIA | Cremona | QUINTANO | 0,000025034920 |
| LOMBARDIA | Cremona | RICENGO | 0,000035207138 |
| LOMBARDIA | Cremona | RIPALTA ARPINA | 0,000024999895 |
| LOMBARDIA | Cremona | RIPALTA CREMASCA | 0,000057650282 |
| LOMBARDIA | Cremona | RIPALTA GUERINA | 0,000016423997 |
| LOMBARDIA | Cremona | RIVAROLO DEL RE ED UNITI | 0,000037144882 |
| LOMBARDIA | Cremona | RIVOLTA D'ADDA | 0,000124207683 |
| LOMBARDIA | Cremona | ROBECCO D'OGLIO | 0,000043925837 |



| Regione | Provincia | Comune | Coefficiente di riparto relativo al Fabbisogno Standard |
|-----------|-----------|-------------------------|---|
| LOMBARDIA | Cremona | ROMANENGO | 0,000054299816 |
| LOMBARDIA | Cremona | SALVIROLA | 0,000026185951 |
| LOMBARDIA | Cremona | SAN BASSANO | 0,000039124190 |
| LOMBARDIA | Cremona | SAN DANIELE PO | 0,000030793362 |
| LOMBARDIA | Cremona | SAN GIOVANNI IN CROCE | 0,000038376349 |
| LOMBARDIA | Cremona | SAN MARTINO DEL LAGO | 0,000016791762 |
| LOMBARDIA | Cremona | SCANDOLARA RAVARA | 0,000031530745 |
| LOMBARDIA | Cremona | SCANDOLARA RIPA D'OGGIO | 0,000018486631 |
| LOMBARDIA | Cremona | SERGNANO | 0,000062041042 |
| LOMBARDIA | Cremona | SESTO ED UNITI | 0,000055181456 |
| LOMBARDIA | Cremona | SOLAROLO RAINERIO | 0,000023418701 |
| LOMBARDIA | Cremona | SONCINO | 0,000118096327 |
| LOMBARDIA | Cremona | SORESINA | 0,000139755789 |
| LOMBARDIA | Cremona | SOSPIRO | 0,000056960549 |
| LOMBARDIA | Cremona | SPINADESCO | 0,000032832896 |
| LOMBARDIA | Cremona | SPINEDA | 0,000018192024 |
| LOMBARDIA | Cremona | SPINO D'ADDA | 0,000111004135 |
| LOMBARDIA | Cremona | STAGNO LOMBARDO | 0,000033657333 |
| LOMBARDIA | Cremona | TICENGO | 0,000019489933 |
| LOMBARDIA | Cremona | TORLINO VIMERCATI | 0,000016747191 |
| LOMBARDIA | Cremona | TORNATA | 0,000015933721 |
| LOMBARDIA | Cremona | TORRE DE' PICENARDI | 0,000035236998 |
| LOMBARDIA | Cremona | TORRICELLA DEL PIZZO | 0,000018457053 |
| LOMBARDIA | Cremona | TRESCORE CREMASCO | 0,000052522880 |
| LOMBARDIA | Cremona | TRIGOLO | 0,000034631945 |
| LOMBARDIA | Cremona | VAIANO CREMASCO | 0,000065564829 |
| LOMBARDIA | Cremona | VAILATE | 0,000073216686 |
| LOMBARDIA | Cremona | VESCOVATO | 0,000066381411 |
| LOMBARDIA | Cremona | VOLONGO | 0,000018754279 |
| LOMBARDIA | Cremona | VOLTIDO | 0,000015481410 |
| LOMBARDIA | Lecco | ABBADIA LARIANA | 0,000059758829 |
| LOMBARDIA | Lecco | AIRUNO | 0,000058354252 |
| LOMBARDIA | Lecco | ANNONE DI BRIANZA | 0,000043949902 |
| LOMBARDIA | Lecco | BALLABIO | 0,000071985721 |
| LOMBARDIA | Lecco | BARZAGO | 0,000049267557 |



| Regione | Provincia | Comune | Coefficiente di riparto relativo al Fabbisogno Standard |
|-----------|-----------|----------------------|---|
| LOMBARDIA | Lecco | BARZANO' | 0,000087523577 |
| LOMBARDIA | Lecco | BARZIO | 0,000033176332 |
| LOMBARDIA | Lecco | BELLANO | 0,000061167801 |
| LOMBARDIA | Lecco | BOSISIO PARINI | 0,000058839678 |
| LOMBARDIA | Lecco | BRIVIO | 0,000085630490 |
| LOMBARDIA | Lecco | BULCIAGO | 0,000053838276 |
| LOMBARDIA | Lecco | CALCO | 0,000087590999 |
| LOMBARDIA | Lecco | CALOLZIOCORTE | 0,000226835365 |
| LOMBARDIA | Lecco | CARENNO | 0,000032838097 |
| LOMBARDIA | Lecco | CASARGO | 0,000026930544 |
| LOMBARDIA | Lecco | CASATENOVO | 0,000206481123 |
| LOMBARDIA | Lecco | CASSAGO BRIANZA | 0,000079958655 |
| LOMBARDIA | Lecco | CASSINA VALSASSINA | 0,000021110015 |
| LOMBARDIA | Lecco | CASTELLO DI BRIANZA | 0,000047483130 |
| LOMBARDIA | Lecco | CERNUSCO LOMBARDO | 0,000067779752 |
| LOMBARDIA | Lecco | CESANA BRIANZA | 0,000045667709 |
| LOMBARDIA | Lecco | CIVATE | 0,000067811702 |
| LOMBARDIA | Lecco | COLICO | 0,000121322500 |
| LOMBARDIA | Lecco | COLLE BRIANZA | 0,000037463484 |
| LOMBARDIA | Lecco | CORTENOVA | 0,000029051440 |
| LOMBARDIA | Lecco | COSTA MASNAGA | 0,000081549849 |
| LOMBARDIA | Lecco | CRANDOLA VALSASSINA | 0,000013231062 |
| LOMBARDIA | Lecco | CREMELLA | 0,000038501594 |
| LOMBARDIA | Lecco | CREMENO | 0,000034226045 |
| LOMBARDIA | Lecco | DERVIO | 0,000054137831 |
| LOMBARDIA | Lecco | DOLZAGO | 0,000046566131 |
| LOMBARDIA | Lecco | DORIO | 0,000018174325 |
| LOMBARDIA | Lecco | ELLO | 0,000029536637 |
| LOMBARDIA | Lecco | ERVE | 0,000021460888 |
| LOMBARDIA | Lecco | ESINO LARIO | 0,000023656083 |
| LOMBARDIA | Lecco | GALBIATE | 0,000134009326 |
| LOMBARDIA | Lecco | GARBAGNATE MONASTERO | 0,000048298154 |
| LOMBARDIA | Lecco | GARLATE | 0,000050828434 |
| LOMBARDIA | Lecco | IMBERSAGO | 0,000046205044 |
| LOMBARDIA | Lecco | INTROBIO | 0,000040677287 |




| Regione | Provincia | Comune | Coefficiente di riparto relativo al Fabbisogno Standard |
|-----------|-----------|--------------------|---|
| LOMBARDIA | Lecco | INTROZZO | 0,000008579366 |
| LOMBARDIA | Lecco | LECCO | 0,000811023319 |
| LOMBARDIA | Lecco | LIERNA | 0,000045139851 |
| LOMBARDIA | Lecco | LOMAGNA | 0,000086105299 |
| LOMBARDIA | Lecco | MALGRATE | 0,000071214016 |
| LOMBARDIA | Lecco | MANDELLO DEL LARIO | 0,000172592265 |
| LOMBARDIA | Lecco | MARGNO | 0,000017352549 |
| LOMBARDIA | Lecco | MERATE | 0,000244782765 |
| LOMBARDIA | Lecco | MISSAGLIA | 0,000142609269 |
| LOMBARDIA | Lecco | MOGGIO | 0,000018521180 |
| LOMBARDIA | Lecco | MOLTENO | 0,000060828245 |
| LOMBARDIA | Lecco | MONTE MARENZO | 0,000042497299 |
| LOMBARDIA | Lecco | MONTEVECCHIA | 0,000047760735 |
| LOMBARDIA | Lecco | MONTICELLO BRIANZA | 0,000073774544 |
| LOMBARDIA | Lecco | MORTERONE | 0,000003544065 |
| LOMBARDIA | Lecco | NIBIONNO | 0,000067789559 |
| LOMBARDIA | Lecco | OGGIONO | 0,000138090586 |
| LOMBARDIA | Lecco | OLGIATE MOLGORA | 0,000106851551 |
| LOMBARDIA | Lecco | OLGINATE | 0,000112818050 |
| LOMBARDIA | Lecco | OLIVETO LARIO | 0,000028159372 |
| LOMBARDIA | Lecco | OSNAGO | 0,000085713840 |
| LOMBARDIA | Lecco | PADERNO D'ADDA | 0,000068193823 |
| LOMBARDIA | Lecco | PAGNONA | 0,000017061296 |
| LOMBARDIA | Lecco | PARLASCO | 0,000010003384 |
| LOMBARDIA | Lecco | PASTURO | 0,000040659260 |
| LOMBARDIA | Lecco | PEREGO | 0,000035904485 |
| LOMBARDIA | Lecco | PERLEDO | 0,000028052852 |
| LOMBARDIA | Lecco | PESCATE | 0,000042567076 |
| LOMBARDIA | Lecco | PREMANA | 0,000046179497 |
| LOMBARDIA | Lecco | PRIMALUNA | 0,000042717212 |
| LOMBARDIA | Lecco | ROBBIATE | 0,000095867164 |
| LOMBARDIA | Lecco | ROGENO | 0,000057704091 |
| LOMBARDIA | Lecco | ROVAGNATE | 0,000054755336 |
| LOMBARDIA | Lecco | SANTA MARIA HOE' | 0,000043198564 |
| LOMBARDIA | Lecco | SIRONE | 0,000044252552 |




| Regione | Provincia | Comune | Coefficiente di riparto relativo al Fabbisogno Standard |
|-----------|-----------|--------------------------|---|
| LOMBARDIA | Lecco | SIRTORI | 0,000053024990 |
| LOMBARDIA | Lecco | SUEGLIO | 0,000009399668 |
| LOMBARDIA | Lecco | SUELLO | 0,000034257212 |
| LOMBARDIA | Lecco | TACENO | 0,000018701719 |
| LOMBARDIA | Lecco | TORRE DE' BUSI | 0,000037731038 |
| LOMBARDIA | Lecco | TREMENICO | 0,000010244106 |
| LOMBARDIA | Lecco | VALGREGHENTINO | 0,000059375089 |
| LOMBARDIA | Lecco | VALMADRERA | 0,000188656252 |
| LOMBARDIA | Lecco | VARENNA | 0,000025542306 |
| LOMBARDIA | Lecco | VENDROGNO | 0,000016763421 |
| LOMBARDIA | Lecco | VERCURAGO | 0,000051375163 |
| LOMBARDIA | Lecco | VERDERIO INFERIORE | 0,000051656442 |
| LOMBARDIA | Lecco | VERDERIO SUPERIORE | 0,000053024681 |
| LOMBARDIA | Lecco | VESTRENO | 0,000013163527 |
| LOMBARDIA | Lecco | VIGANO' | 0,000039629485 |
| LOMBARDIA | Lodi | ABBADIA CERRETO | 0,000013684610 |
| LOMBARDIA | Lodi | BERTONICO | 0,000025288951 |
| LOMBARDIA | Lodi | BOFFALORA D'ADDA | 0,000033648132 |
| LOMBARDIA | Lodi | BORGHETTO LODIGIANO | 0,000070397599 |
| LOMBARDIA | Lodi | BORGO SAN GIOVANNI | 0,000041469179 |
| LOMBARDIA | Lodi | BREMBIO | 0,000045879647 |
| LOMBARDIA | Lodi | CAMAIRAGO | 0,000021377359 |
| LOMBARDIA | Lodi | CASALETTO LODIGIANO | 0,000045730839 |
| LOMBARDIA | Lodi | CASALMAIOCCO | 0,000054463268 |
| LOMBARDIA | Lodi | CASALPUSTERLENGO | 0,000226718605 |
| LOMBARDIA | Lodi | CASELLE LANDI | 0,000033799728 |
| LOMBARDIA | Lodi | CASELLE LURANI | 0,000050595354 |
| LOMBARDIA | Lodi | CASTELNUOVO BOCCA D'ADDA | 0,000034105121 |
| LOMBARDIA | Lodi | CASTIGLIONE D'ADDA | 0,000077708528 |
| LOMBARDIA | Lodi | CASTIRAGA VIDARDO | 0,000044542830 |
| LOMBARDIA | Lodi | CAVACURTA | 0,000022497653 |
| LOMBARDIA | Lodi | CAVENAGO D'ADDA | 0,000040516613 |
| LOMBARDIA | Lodi | CERVIGNANO D'ADDA | 0,000038774728 |
| LOMBARDIA | Lodi | CODOGNO | 0,000228359372 |
| LOMBARDIA | Lodi | COMAZZO | 0,000039216094 |




| Regione | Provincia | Comune | Coefficiente di riparto relativo al Fabbisogno Standard |
|-----------|-----------|-------------------------|---|
| LOMBARDIA | Lodi | CORNEGLIANO LAUDENSE | 0,000050608192 |
| LOMBARDIA | Lodi | CORNO GIOVINE | 0,000025634165 |
| LOMBARDIA | Lodi | CORNOVECCHIO | 0,000011313221 |
| LOMBARDIA | Lodi | CORTE PALASIO | 0,000032010612 |
| LOMBARDIA | Lodi | CRESPIATICA | 0,000038829248 |
| LOMBARDIA | Lodi | FOMBIO | 0,000041966244 |
| LOMBARDIA | Lodi | GALGAGNANO | 0,000029057280 |
| LOMBARDIA | Lodi | GRAFFIGNANA | 0,000047980768 |
| LOMBARDIA | Lodi | GUARDAMIGLIO | 0,000049831952 |
| LOMBARDIA | Lodi | LIVRAGA | 0,000052602472 |
| LOMBARDIA | Lodi | LODI | 0,000685970118 |
| LOMBARDIA | Lodi | LODI VECCHIO | 0,000107713232 |
| LOMBARDIA | Lodi | MACCASTORNA | 0,000006087262 |
| LOMBARDIA | Lodi | MAIRAGO | 0,000028941036 |
| LOMBARDIA | Lodi | MALEO | 0,000058055474 |
| LOMBARDIA | Lodi | MARUDO | 0,000031126099 |
| LOMBARDIA | Lodi | MASSALENGO | 0,000067333035 |
| LOMBARDIA | Lodi | MELETI | 0,000018419596 |
| LOMBARDIA | Lodi | MERLINO | 0,000035617055 |
| LOMBARDIA | Lodi | MONTANASO LOMBARDO | 0,000041851747 |
| LOMBARDIA | Lodi | MULAZZANO | 0,000087238321 |
| LOMBARDIA | Lodi | ORIO LITTA | 0,000037904673 |
| LOMBARDIA | Lodi | OSPEDALETTO LODIGIANO | 0,000037440856 |
| LOMBARDIA | Lodi | OSSAGO LODIGIANO | 0,000028948255 |
| LOMBARDIA | Lodi | PIEVE FISSIRAGA | 0,000034246143 |
| LOMBARDIA | Lodi | SALERANO SUL LAMBRO | 0,000048166796 |
| LOMBARDIA | Lodi | SAN FIORANO | 0,000034689365 |
| LOMBARDIA | Lodi | SAN MARTINO IN STRADA | 0,000062399941 |
| LOMBARDIA | Lodi | SAN ROCCO AL PORTO | 0,000061088041 |
| LOMBARDIA | Lodi | SANT'ANGELO LODIGIANO | 0,000211489668 |
| LOMBARDIA | Lodi | SANTO STEFANO LODIGIANO | 0,000037308001 |
| LOMBARDIA | Lodi | SECUGNAGO | 0,000037735754 |
| LOMBARDIA | Lodi | SENNA LODIGIANA | 0,000039671682 |
| LOMBARDIA | Lodi | SOMAGLIA | 0,000064302561 |
| LOMBARDIA | Lodi | SORDIO | 0,000052289182 |




| Regione | Provincia | Comune | Coefficiente di riparto relativo al Fabbisogno Standard |
|-----------|-----------|----------------------------|---|
| LOMBARDIA | Lodi | TAVAZZANO CON VILLAVESCO | 0,000097825360 |
| LOMBARDIA | Lodi | TERRANOVA DEI PASSERINI | 0,000023320230 |
| LOMBARDIA | Lodi | TURANO LODIGIANO | 0,000031207247 |
| LOMBARDIA | Lodi | VALERA FRATTA | 0,000032685126 |
| LOMBARDIA | Lodi | VILLANOVA DEL SILLARO | 0,000035337290 |
| LOMBARDIA | Lodi | ZELO BUON PERSICO | 0,000098847859 |
| LOMBARDIA | Mantova | ACQUANEGRA SUL CHIESE | 0,000050309786 |
| LOMBARDIA | Mantova | ASOLA | 0,000158584781 |
| LOMBARDIA | Mantova | BAGNOLO SAN VITO | 0,000088957053 |
| LOMBARDIA | Mantova | BIGARELLO | 0,000040237653 |
| LOMBARDIA | Mantova | BORGOFORTE | 0,000061100406 |
| LOMBARDIA | Mantova | BORGOFRANCO SUL PO | 0,000023656258 |
| LOMBARDIA | Mantova | BOZZOLO | 0,000070486004 |
| LOMBARDIA | Mantova | CANNETO SULL'OGLIO | 0,000076350692 |
| LOMBARDIA | Mantova | CARBONARA DI PO | 0,000027658685 |
| LOMBARDIA | Mantova | CASALMORO | 0,000040092805 |
| LOMBARDIA | Mantova | CASALOLDO | 0,000045674824 |
| LOMBARDIA | Mantova | CASALROMANO | 0,000031219150 |
| LOMBARDIA | Mantova | CASTEL D'ARIO | 0,000081403806 |
| LOMBARDIA | Mantova | CASTEL GOFFREDO | 0,000176303931 |
| LOMBARDIA | Mantova | CASTELBELFORTE | 0,000052841062 |
| LOMBARDIA | Mantova | CASTELLUCCHIO | 0,000076750024 |
| LOMBARDIA | Mantova | CASTIGLIONE DELLE STIVIERE | 0,000344008781 |
| LOMBARDIA | Mantova | CAVRIANA | 0,000070072313 |
| LOMBARDIA | Mantova | CERESARA | 0,000047246130 |
| LOMBARDIA | Mantova | COMMESSAGGIO | 0,000025696244 |
| LOMBARDIA | Mantova | CURTATONE | 0,000223876200 |
| LOMBARDIA | Mantova | DOSOLO | 0,000061192130 |
| LOMBARDIA | Mantova | FELONICA | 0,000030926134 |
| LOMBARDIA | Mantova | GAZOLDO DEGLI IPPOLITI | 0,000057076768 |
| LOMBARDIA | Mantova | GAZZUOLO | 0,000043261097 |
| LOMBARDIA | Mantova | GOITO | 0,000158525647 |
| LOMBARDIA | Mantova | GONZAGA | 0,000140995808 |
| LOMBARDIA | Mantova | GUIDIZZOLO | 0,000099179372 |
| LOMBARDIA | Mantova | MAGNACAVALLLO | 0,000034505354 |




| Regione | Provincia | Comune | Coefficiente di riparto relativo al Fabbisogno Standard |
|-----------|-----------|---------------------------|---|
| LOMBARDIA | Mantova | MANTOVA | 0,000729043438 |
| LOMBARDIA | Mantova | MARCARIA | 0,000109223448 |
| LOMBARDIA | Mantova | MARIANA MANTOVANA | 0,000020581383 |
| LOMBARDIA | Mantova | MARMIROLO | 0,000119196376 |
| LOMBARDIA | Mantova | MEDOLE | 0,000064742786 |
| LOMBARDIA | Mantova | MOGLIA | 0,000087915144 |
| LOMBARDIA | Mantova | MONZAMBANO | 0,000075796336 |
| LOMBARDIA | Mantova | MOTTEGGIANA | 0,000044773363 |
| LOMBARDIA | Mantova | OSTIGLIA | 0,000108518071 |
| LOMBARDIA | Mantova | PEGOGNAGA | 0,000106902910 |
| LOMBARDIA | Mantova | PIEVE DI CORIANO | 0,000025845042 |
| LOMBARDIA | Mantova | PIUBEGA | 0,000034475111 |
| LOMBARDIA | Mantova | POGGIO RUSCO | 0,000101939823 |
| LOMBARDIA | Mantova | POMPONESCO | 0,000035826910 |
| LOMBARDIA | Mantova | PONTI SUL MINCIO | 0,000043711114 |
| LOMBARDIA | Mantova | PORTO MANTOVANO | 0,000236262252 |
| LOMBARDIA | Mantova | QUINGENTOLE | 0,000025903449 |
| LOMBARDIA | Mantova | QUISTELLO | 0,000087236502 |
| LOMBARDIA | Mantova | REDONDESCO | 0,000029942977 |
| LOMBARDIA | Mantova | REVERE | 0,000048126501 |
| LOMBARDIA | Mantova | RIVAROLO MANTOVANO | 0,000046517230 |
| LOMBARDIA | Mantova | RODIGO | 0,000081447621 |
| LOMBARDIA | Mantova | RONCOFERRARO | 0,000111446837 |
| LOMBARDIA | Mantova | ROVERBELLA | 0,000128159198 |
| LOMBARDIA | Mantova | SABBIONETA | 0,000069707142 |
| LOMBARDIA | Mantova | SAN BENEDETTO PO | 0,000121256640 |
| LOMBARDIA | Mantova | SAN GIACOMO DELLE SEGNATE | 0,000035830540 |
| LOMBARDIA | Mantova | SAN GIORGIO DI MANTOVA | 0,000138966893 |
| LOMBARDIA | Mantova | SAN GIOVANNI DEL DOSSO | 0,000029081728 |
| LOMBARDIA | Mantova | SAN MARTINO DALL'ARGINE | 0,000035695222 |
| LOMBARDIA | Mantova | SCHIVENOGLIA | 0,000026848904 |
| LOMBARDIA | Mantova | SERMIDE | 0,000098549769 |
| LOMBARDIA | Mantova | SERRAVALLE A PO | 0,000032685845 |
| LOMBARDIA | Mantova | SOLFERINO | 0,000046907597 |
| LOMBARDIA | Mantova | SUSTINENTE | 0,000040188117 |




| Regione | Provincia | Comune | Coefficiente di riparto relativo al Fabbisogno Standard |
|-----------|-----------|------------------------|---|
| LOMBARDIA | Mantova | SUZZARA | 0,000317391511 |
| LOMBARDIA | Mantova | VIADANA | 0,000308027376 |
| LOMBARDIA | Mantova | VILLA POMA | 0,000037376759 |
| LOMBARDIA | Mantova | VILLIMPENTA | 0,000040897406 |
| LOMBARDIA | Mantova | VIRGILIO | 0,000183386308 |
| LOMBARDIA | Mantova | VOLTA MANTOVANA | 0,000113699415 |
| LOMBARDIA | Milano | ABBIATEGRASSO | 0,000505202886 |
| LOMBARDIA | Milano | ALBAIRATE | 0,000078184841 |
| LOMBARDIA | Milano | ARCONATE | 0,000097782362 |
| LOMBARDIA | Milano | ARESE | 0,000317116199 |
| LOMBARDIA | Milano | ARLUNO | 0,000176874759 |
| LOMBARDIA | Milano | ASSAGO | 0,000128120511 |
| LOMBARDIA | Milano | BARANZATE | 0,000174485321 |
| LOMBARDIA | Milano | BAREGGIO | 0,000263525450 |
| LOMBARDIA | Milano | BASIANO | 0,000062988771 |
| LOMBARDIA | Milano | BASIGLIO | 0,000124454480 |
| LOMBARDIA | Milano | BELLINZAGO LOMBARDO | 0,000064551275 |
| LOMBARDIA | Milano | BERNATE TICINO | 0,000056301344 |
| LOMBARDIA | Milano | BESATE | 0,000039030093 |
| LOMBARDIA | Milano | BINASCO | 0,000113486956 |
| LOMBARDIA | Milano | BOFFALORA SOPRA TICINO | 0,000074547366 |
| LOMBARDIA | Milano | BOLLATE | 0,000570156800 |
| LOMBARDIA | Milano | BRESSO | 0,000407369127 |
| LOMBARDIA | Milano | BUBBIANO | 0,000042345085 |
| LOMBARDIA | Milano | BUCCINASCO | 0,000417933619 |
| LOMBARDIA | Milano | BUSCATE | 0,000083502310 |
| LOMBARDIA | Milano | BUSSERO | 0,000134579803 |
| LOMBARDIA | Milano | BUSTO GAROLFO | 0,000203958762 |
| LOMBARDIA | Milano | CALVIGNASCO | 0,000027397481 |
| LOMBARDIA | Milano | CAMBIAGO | 0,000105296798 |
| LOMBARDIA | Milano | CANEGRATE | 0,000188893003 |
| LOMBARDIA | Milano | CARPIANO | 0,000066164970 |
| LOMBARDIA | Milano | CARUGATE | 0,000215149051 |
| LOMBARDIA | Milano | CASARILE | 0,000068915856 |
| LOMBARDIA | Milano | CASOREZZO | 0,000085072724 |




| Regione | Provincia | Comune | Coefficiente di riparto relativo al Fabbisogno Standard |
|-----------|-----------|-------------------------|---|
| LOMBARDIA | Milano | CASSANO D'ADDA | 0,000283129503 |
| LOMBARDIA | Milano | CASSINA DE' PECCHI | 0,000191495980 |
| LOMBARDIA | Milano | CASSINETTA DI LUGAGNANO | 0,000036074524 |
| LOMBARDIA | Milano | CASTANO PRIMO | 0,000175601215 |
| LOMBARDIA | Milano | CERNUSCO SUL NAVIGLIO | 0,000512459762 |
| LOMBARDIA | Milano | CERRO AL LAMBRO | 0,000082192380 |
| LOMBARDIA | Milano | CERRO MAGGIORE | 0,000223268581 |
| LOMBARDIA | Milano | CESANO BOSCONI | 0,000365822956 |
| LOMBARDIA | Milano | CESATE | 0,000209093181 |
| LOMBARDIA | Milano | CINISELLO BALSAMO | 0,001319663682 |
| LOMBARDIA | Milano | CISLIANO | 0,000065159885 |
| LOMBARDIA | Milano | COLOGNO MONZESE | 0,000728060868 |
| LOMBARDIA | Milano | COLTURANO | 0,000043812989 |
| LOMBARDIA | Milano | CORBETTA | 0,000261897582 |
| LOMBARDIA | Milano | CORMANO | 0,000323867194 |
| LOMBARDIA | Milano | CORNAREDO | 0,000311909697 |
| LOMBARDIA | Milano | CORSICO | 0,000529747432 |
| LOMBARDIA | Milano | CUGGIONO | 0,000120370244 |
| LOMBARDIA | Milano | CUSAGO | 0,000062487956 |
| LOMBARDIA | Milano | CUSANO MILANINO | 0,000290186634 |
| LOMBARDIA | Milano | DAIRAGO | 0,000086735057 |
| LOMBARDIA | Milano | DRESANO | 0,000053131783 |
| LOMBARDIA | Milano | GAGGIANO | 0,000130815093 |
| LOMBARDIA | Milano | GARBAGNATE MILANESE | 0,000463753482 |
| LOMBARDIA | Milano | GESSATE | 0,000130682823 |
| LOMBARDIA | Milano | GORGONZOLA | 0,000287866180 |
| LOMBARDIA | Milano | GREZZAGO | 0,000052319604 |
| LOMBARDIA | Milano | GUDO VISCONTI | 0,000033047195 |
| LOMBARDIA | Milano | INVERUNO | 0,000132791757 |
| LOMBARDIA | Milano | INZAGO | 0,000162457319 |
| LOMBARDIA | Milano | LACCHIARELLA | 0,000126942228 |
| LOMBARDIA | Milano | LAINATE | 0,000400256826 |
| LOMBARDIA | Milano | LEGNANO | 0,000899735647 |
| LOMBARDIA | Milano | LISCATE | 0,000065419637 |
| LOMBARDIA | Milano | LOCATE DI TRIULZI | 0,000137121639 |




| Regione | Provincia | Comune | Coefficiente di riparto relativo al Fabbisogno Standard |
|-----------|-----------|------------------------|---|
| LOMBARDIA | Milano | MAGENTA | 0,000376548139 |
| LOMBARDIA | Milano | MAGNAGO | 0,000147140242 |
| LOMBARDIA | Milano | MARCALLO CON CASONE | 0,000098087019 |
| LOMBARDIA | Milano | MASATE | 0,000056647855 |
| LOMBARDIA | Milano | MEDIGLIA | 0,000186469947 |
| LOMBARDIA | Milano | MELEGNANO | 0,000264576291 |
| LOMBARDIA | Milano | MELZO | 0,000277964253 |
| LOMBARDIA | Milano | MESERO | 0,000064162196 |
| LOMBARDIA | Milano | MILANO | 0,040390968794 |
| LOMBARDIA | Milano | MORIMONDO | 0,000025915364 |
| LOMBARDIA | Milano | MOTTA VISCONTI | 0,000114035344 |
| LOMBARDIA | Milano | NERVIANO | 0,000270923750 |
| LOMBARDIA | Milano | NOSATE | 0,000020409569 |
| LOMBARDIA | Milano | NOVATE MILANESE | 0,000322486071 |
| LOMBARDIA | Milano | NOVIGLIO | 0,000070484324 |
| LOMBARDIA | Milano | OPERA | 0,000209006888 |
| LOMBARDIA | Milano | OSSONA | 0,000068402540 |
| LOMBARDIA | Milano | OZZERO | 0,000032867676 |
| LOMBARDIA | Milano | PADERNO DUGNANO | 0,000749717128 |
| LOMBARDIA | Milano | PANTIGLIATE | 0,000087810795 |
| LOMBARDIA | Milano | PARABIAGO | 0,000423893398 |
| LOMBARDIA | Milano | PAULLO | 0,000164259058 |
| LOMBARDIA | Milano | PERO | 0,000168761932 |
| LOMBARDIA | Milano | PESCHIERA BORROMEO | 0,000355751624 |
| LOMBARDIA | Milano | PESSANO CON BORNAGO | 0,000139133081 |
| LOMBARDIA | Milano | PIEVE EMANUELE | 0,000242583228 |
| LOMBARDIA | Milano | PIOLTELLO | 0,000556653593 |
| LOMBARDIA | Milano | POGLIANO MILANESE | 0,000123091266 |
| LOMBARDIA | Milano | POZZO D'ADDA | 0,000089475014 |
| LOMBARDIA | Milano | POZZUOLO MARTESANA | 0,000118344819 |
| LOMBARDIA | Milano | PREGNANA MILANESE | 0,000104726844 |
| LOMBARDIA | Milano | RESCALDINA | 0,000214501504 |
| LOMBARDIA | Milano | RHO | 0,000780238103 |
| LOMBARDIA | Milano | ROBECCHETTO CON INDUNO | 0,000084217295 |
| LOMBARDIA | Milano | ROBECCO SUL NAVIGLIO | 0,000106510453 |




| Regione | Provincia | Comune | Coefficiente di riparto relativo al Fabbisogno Standard |
|-----------|-----------|-------------------------|---|
| LOMBARDIA | Milano | RODANO | 0,000073195317 |
| LOMBARDIA | Milano | ROSATE | 0,000082257294 |
| LOMBARDIA | Milano | ROZZANO | 0,000651360559 |
| LOMBARDIA | Milano | SAN COLOMBANO AL LAMBRO | 0,000115958837 |
| LOMBARDIA | Milano | SAN DONATO MILANESE | 0,000501022439 |
| LOMBARDIA | Milano | SAN GIORGIO SU LEGNANO | 0,000104717388 |
| LOMBARDIA | Milano | SAN GIULIANO MILANESE | 0,000565436347 |
| LOMBARDIA | Milano | SAN VITTORE OLONA | 0,000122167179 |
| LOMBARDIA | Milano | SAN ZENONE AL LAMBRO | 0,000068945481 |
| LOMBARDIA | Milano | SANTO STEFANO TICINO | 0,000074177164 |
| LOMBARDIA | Milano | SEDRIANO | 0,000172565368 |
| LOMBARDIA | Milano | SEGRATE | 0,000533848716 |
| LOMBARDIA | Milano | SENAGO | 0,000340125861 |
| LOMBARDIA | Milano | SESTO SAN GIOVANNI | 0,001539867515 |
| LOMBARDIA | Milano | SETTALA | 0,000113843546 |
| LOMBARDIA | Milano | SETTIMO MILANESE | 0,000296568713 |
| LOMBARDIA | Milano | SOLARO | 0,000207609554 |
| LOMBARDIA | Milano | TREZZANO ROSA | 0,000081777926 |
| LOMBARDIA | Milano | TREZZANO SUL NAVIGLIO | 0,000290431754 |
| LOMBARDIA | Milano | TREZZO SULL'ADDA | 0,000196100628 |
| LOMBARDIA | Milano | TRIBIANO | 0,000054342121 |
| LOMBARDIA | Milano | TRUCCAZZANO | 0,000093887040 |
| LOMBARDIA | Milano | TURBIGO | 0,000117357260 |
| LOMBARDIA | Milano | VANZAGHELLO | 0,000086323625 |
| LOMBARDIA | Milano | VANZAGO | 0,000139208570 |
| LOMBARDIA | Milano | VAPRIO D'ADDA | 0,000119969304 |
| LOMBARDIA | Milano | VERMEZZO | 0,000064414601 |
| LOMBARDIA | Milano | VERNATE | 0,000057021385 |
| LOMBARDIA | Milano | VIGNATE | 0,000135011745 |
| LOMBARDIA | Milano | VILLA CORTESE | 0,000098162913 |
| LOMBARDIA | Milano | VIMODRONE | 0,000253158352 |
| LOMBARDIA | Milano | VITTUONE | 0,000132204105 |
| LOMBARDIA | Milano | VIZZOLO PREDABISSI | 0,000069623232 |
| LOMBARDIA | Milano | ZELO SURRIGONE | 0,000024924817 |
| LOMBARDIA | Milano | ZIBIDO SAN GIACOMO | 0,000107621418 |




| Regione | Provincia | Comune | Coefficiente di riparto relativo al Fabbisogno Standard |
|-----------|-----------------------|---------------------|---|
| LOMBARDIA | Monza e della Brianza | AGRATE BRIANZA | 0,000233440211 |
| LOMBARDIA | Monza e della Brianza | AICURZIO | 0,000039683884 |
| LOMBARDIA | Monza e della Brianza | ALBIATE | 0,000096044724 |
| LOMBARDIA | Monza e della Brianza | ARCORE | 0,000271878328 |
| LOMBARDIA | Monza e della Brianza | BARLASSINA | 0,000105733336 |
| LOMBARDIA | Monza e della Brianza | BELLUSCO | 0,000108473807 |
| LOMBARDIA | Monza e della Brianza | BERNAREGGIO | 0,000160309230 |
| LOMBARDIA | Monza e della Brianza | BESANA IN BRIANZA | 0,000251995504 |
| LOMBARDIA | Monza e della Brianza | BIASSONO | 0,000180688525 |
| LOMBARDIA | Monza e della Brianza | BOVISIO-MASCIAGO | 0,000248914739 |
| LOMBARDIA | Monza e della Brianza | BRIOSCO | 0,000093884870 |
| LOMBARDIA | Monza e della Brianza | BRUGHERIO | 0,000517252647 |
| LOMBARDIA | Monza e della Brianza | BURAGO DI MOLGORA | 0,000073629716 |
| LOMBARDIA | Monza e della Brianza | BUSNAGO | 0,000104566659 |
| LOMBARDIA | Monza e della Brianza | CAMPARADA | 0,000038339855 |
| LOMBARDIA | Monza e della Brianza | CAPONAGO | 0,000082338939 |
| LOMBARDIA | Monza e della Brianza | CARATE BRIANZA | 0,000280717728 |
| LOMBARDIA | Monza e della Brianza | CARNATE | 0,000122841467 |
| LOMBARDIA | Monza e della Brianza | CAVENAGO DI BRIANZA | 0,000107985586 |
| LOMBARDIA | Monza e della Brianza | CERIANO LAGHETTO | 0,000097588334 |
| LOMBARDIA | Monza e della Brianza | CESANO MADERNO | 0,000589075940 |
| LOMBARDIA | Monza e della Brianza | COGLIATE | 0,000122279426 |
| LOMBARDIA | Monza e della Brianza | CONCOREZZO | 0,000238357632 |
| LOMBARDIA | Monza e della Brianza | CORNATE D'ADDA | 0,000159289491 |
| LOMBARDIA | Monza e della Brianza | CORREZZANA | 0,000044873710 |
| LOMBARDIA | Monza e della Brianza | DESIO | 0,000626084205 |
| LOMBARDIA | Monza e della Brianza | GIUSSANO | 0,000397987842 |
| LOMBARDIA | Monza e della Brianza | LAZZATE | 0,000118662002 |
| LOMBARDIA | Monza e della Brianza | LENTATE SUL SEVESO | 0,000241696419 |
| LOMBARDIA | Monza e della Brianza | LESMO | 0,000121555783 |
| LOMBARDIA | Monza e della Brianza | LIMBIATE | 0,000537299907 |
| LOMBARDIA | Monza e della Brianza | LISSONE | 0,000660970090 |
| LOMBARDIA | Monza e della Brianza | MACHERIO | 0,000109543831 |
| LOMBARDIA | Monza e della Brianza | MEDA | 0,000360237032 |
| LOMBARDIA | Monza e della Brianza | MEZZAGO | 0,000069377188 |




| Regione | Provincia | Comune | Coefficiente di riparto relativo al Fabbisogno Standard |
|-----------|-----------------------|----------------------|---|
| LOMBARDIA | Monza e della Brianza | MISINTO | 0,000083812817 |
| LOMBARDIA | Monza e della Brianza | MONZA | 0,002328985034 |
| LOMBARDIA | Monza e della Brianza | MUGGIO' | 0,000376251897 |
| LOMBARDIA | Monza e della Brianza | NOVA MILANESE | 0,000361088125 |
| LOMBARDIA | Monza e della Brianza | ORNAGO | 0,000075673638 |
| LOMBARDIA | Monza e della Brianza | RENATE | 0,000070402494 |
| LOMBARDIA | Monza e della Brianza | RONCELLO | 0,000065611894 |
| LOMBARDIA | Monza e della Brianza | RONCO BRIANTINO | 0,000061039039 |
| LOMBARDIA | Monza e della Brianza | SEREGNO | 0,000694609019 |
| LOMBARDIA | Monza e della Brianza | SEVESO | 0,000356376654 |
| LOMBARDIA | Monza e della Brianza | SOVICO | 0,000121829883 |
| LOMBARDIA | Monza e della Brianza | SULBIATE | 0,000063938707 |
| LOMBARDIA | Monza e della Brianza | TRIUGGIO | 0,000131305477 |
| LOMBARDIA | Monza e della Brianza | USMATE VELATE | 0,000150214280 |
| LOMBARDIA | Monza e della Brianza | VAREDO | 0,000195957004 |
| LOMBARDIA | Monza e della Brianza | VEDANO AL LAMBRO | 0,000113290820 |
| LOMBARDIA | Monza e della Brianza | VEDUGGIO CON COLZANO | 0,000074134555 |
| LOMBARDIA | Monza e della Brianza | VERANO BRIANZA | 0,000150609402 |
| LOMBARDIA | Monza e della Brianza | VILLASANTA | 0,000209085489 |
| LOMBARDIA | Monza e della Brianza | VIMERCATE | 0,000430607121 |
| LOMBARDIA | Pavia | ALAGNA | 0,000023398027 |
| LOMBARDIA | Pavia | ALBAREDO ARNABOLDI | 0,000010399000 |
| LOMBARDIA | Pavia | ALBONESE | 0,000017385739 |
| LOMBARDIA | Pavia | ALBUZZANO | 0,000059383670 |
| LOMBARDIA | Pavia | ARENA PO | 0,000035391583 |
| LOMBARDIA | Pavia | BADIA PAVESE | 0,000015215954 |
| LOMBARDIA | Pavia | BAGNARIA | 0,000019698366 |
| LOMBARDIA | Pavia | BARBIANELLO | 0,000022303518 |
| LOMBARDIA | Pavia | BASCAPE' | 0,000034572796 |
| LOMBARDIA | Pavia | BASTIDA DEI DOSSI | 0,000011484572 |
| LOMBARDIA | Pavia | BASTIDA PANCARANA | 0,000023615914 |
| LOMBARDIA | Pavia | BATTUDA | 0,000017754202 |
| LOMBARDIA | Pavia | BELGIOIOSO | 0,000104637503 |
| LOMBARDIA | Pavia | BEREGUARDO | 0,000047249473 |
| LOMBARDIA | Pavia | BORGARELLO | 0,000046218793 |




| Regione | Provincia | Comune | Coefficiente di riparto relativo al Fabbisogno Standard |
|-----------|-----------|--------------------------|---|
| LOMBARDIA | Pavia | BORGO PRIOLO | 0,000029586460 |
| LOMBARDIA | Pavia | BORGO SAN SIRO | 0,000023873962 |
| LOMBARDIA | Pavia | BORGORATTO MORMOLOLO | 0,000017398725 |
| LOMBARDIA | Pavia | BORNASCO | 0,000046075736 |
| LOMBARDIA | Pavia | BOSNASCO | 0,000018616159 |
| LOMBARDIA | Pavia | BRALLO DI PREGOLA | 0,000020589638 |
| LOMBARDIA | Pavia | BREME | 0,000024017950 |
| LOMBARDIA | Pavia | BRESSANA BOTTARONE | 0,000064321948 |
| LOMBARDIA | Pavia | BRONI | 0,000145713717 |
| LOMBARDIA | Pavia | CALVIGNANO | 0,000009439941 |
| LOMBARDIA | Pavia | CAMPOSPINOSO | 0,000024053277 |
| LOMBARDIA | Pavia | CANDIA LOMELLINA | 0,000034386956 |
| LOMBARDIA | Pavia | CANEVINO | 0,000009791014 |
| LOMBARDIA | Pavia | CANNETO PAVESE | 0,000032075143 |
| LOMBARDIA | Pavia | CARBONARA AL TICINO | 0,000032576656 |
| LOMBARDIA | Pavia | CASANOVA LONATI | 0,000016940747 |
| LOMBARDIA | Pavia | CASATISMA | 0,000024432796 |
| LOMBARDIA | Pavia | CASEI GEROLA | 0,000050408344 |
| LOMBARDIA | Pavia | CASORATE PRIMO | 0,000123505493 |
| LOMBARDIA | Pavia | CASSOLNOVO | 0,000115361780 |
| LOMBARDIA | Pavia | CASTANA | 0,000020658667 |
| LOMBARDIA | Pavia | CASTEGGIO | 0,000103298247 |
| LOMBARDIA | Pavia | CASTELLETTO DI BRANDUZZO | 0,000024017271 |
| LOMBARDIA | Pavia | CASTELLO D'AGOGNA | 0,000026459401 |
| LOMBARDIA | Pavia | CASTELNOVETTO | 0,000018134600 |
| LOMBARDIA | Pavia | CAVA MANARA | 0,000099432272 |
| LOMBARDIA | Pavia | CECIMA | 0,000012417395 |
| LOMBARDIA | Pavia | CERANOVA | 0,000039339615 |
| LOMBARDIA | Pavia | CERETTO LOMELLINA | 0,000011553835 |
| LOMBARDIA | Pavia | CERGNAGO | 0,000019897415 |
| LOMBARDIA | Pavia | CERTOSA DI PAVIA | 0,000075454401 |
| LOMBARDIA | Pavia | CERVESINA | 0,000027039291 |
| LOMBARDIA | Pavia | CHIGNOLO PO | 0,000063209821 |
| LOMBARDIA | Pavia | CIGOGNOLA | 0,000033153560 |
| LOMBARDIA | Pavia | CILAVEGNA | 0,000090292983 |




| Regione | Provincia | Comune | Coefficiente di riparto relativo al Fabbisogno Standard |
|-----------|-----------|----------------------|---|
| LOMBARDIA | Pavia | CODEVILLA | 0,000024700619 |
| LOMBARDIA | Pavia | CONFIENZA | 0,000034673261 |
| LOMBARDIA | Pavia | COPIANO | 0,000035495985 |
| LOMBARDIA | Pavia | CORANA | 0,000021113443 |
| LOMBARDIA | Pavia | CORNALE | 0,000019544678 |
| LOMBARDIA | Pavia | CORTEOLONA | 0,000040746836 |
| LOMBARDIA | Pavia | CORVINO SAN QUIRICO | 0,000025612142 |
| LOMBARDIA | Pavia | COSTA DE' NOBILI | 0,000015204141 |
| LOMBARDIA | Pavia | COZZO | 0,000015481050 |
| LOMBARDIA | Pavia | CURA CARPIGNANO | 0,000067688869 |
| LOMBARDIA | Pavia | DORNO | 0,000075519643 |
| LOMBARDIA | Pavia | FERRERA ERBOGNONE | 0,000027533287 |
| LOMBARDIA | Pavia | FILIGHERA | 0,000022242119 |
| LOMBARDIA | Pavia | FORTUNAGO | 0,000015641743 |
| LOMBARDIA | Pavia | FRASCAROLO | 0,000026560538 |
| LOMBARDIA | Pavia | GALLIAVOLA | 0,000013150675 |
| LOMBARDIA | Pavia | GAMBARANA | 0,000012876029 |
| LOMBARDIA | Pavia | GAMBOLO' | 0,000159651506 |
| LOMBARDIA | Pavia | GARLASCO | 0,000148847595 |
| LOMBARDIA | Pavia | GENZONE | 0,000014304881 |
| LOMBARDIA | Pavia | GERENZAGO | 0,000028750800 |
| LOMBARDIA | Pavia | GIUSSAGO | 0,000080152497 |
| LOMBARDIA | Pavia | GODIASCO | 0,000058316825 |
| LOMBARDIA | Pavia | GOLFERENZO | 0,000011228024 |
| LOMBARDIA | Pavia | GRAVELLONA LOMELLINA | 0,000051648597 |
| LOMBARDIA | Pavia | GROPELLO CAIROLI | 0,000076478111 |
| LOMBARDIA | Pavia | INVERNO E MONTELEONE | 0,000027001640 |
| LOMBARDIA | Pavia | LANDRIANO | 0,000093216541 |
| LOMBARDIA | Pavia | LANGOSCO | 0,000015929275 |
| LOMBARDIA | Pavia | LARDIRAGO | 0,000029803267 |
| LOMBARDIA | Pavia | LINAROLO | 0,000046408900 |
| LOMBARDIA | Pavia | LIRIO | 0,000009110630 |
| LOMBARDIA | Pavia | LOMELLO | 0,000043537879 |
| LOMBARDIA | Pavia | LUNGAVILLA | 0,000041801601 |
| LOMBARDIA | Pavia | MAGHERNO | 0,000032137525 |




| Regione | Provincia | Comune | Coefficiente di riparto relativo al Fabbisogno Standard |
|-----------|-----------|----------------------------|---|
| LOMBARDIA | Pavia | MARCIGNAGO | 0,000045553629 |
| LOMBARDIA | Pavia | MARZANO | 0,000032024712 |
| LOMBARDIA | Pavia | MEDE | 0,000111843310 |
| LOMBARDIA | Pavia | MENCONICO | 0,000015683267 |
| LOMBARDIA | Pavia | MEZZANA BIGLI | 0,000024408381 |
| LOMBARDIA | Pavia | MEZZANA RABATTONE | 0,000017513483 |
| LOMBARDIA | Pavia | MEZZANINO | 0,000031182562 |
| LOMBARDIA | Pavia | MIRADOLO TERME | 0,000063216762 |
| LOMBARDIA | Pavia | MONTALTO PAVESE | 0,000025049219 |
| LOMBARDIA | Pavia | MONTEBELLO DELLA BATTAGLIA | 0,000036683563 |
| LOMBARDIA | Pavia | MONTECALVO VERSIGLIA | 0,000018733140 |
| LOMBARDIA | Pavia | MONTESCANO | 0,000015842198 |
| LOMBARDIA | Pavia | MONTESEGALE | 0,000015100138 |
| LOMBARDIA | Pavia | MONTICELLI PAVESE | 0,000019346810 |
| LOMBARDIA | Pavia | MONTU' BECCARIA | 0,000036050820 |
| LOMBARDIA | Pavia | MORNICO LOSANA | 0,000020488970 |
| LOMBARDIA | Pavia | MORTARA | 0,000243670618 |
| LOMBARDIA | Pavia | NICORVO | 0,000014450954 |
| LOMBARDIA | Pavia | OLEVANO DI LOMELLINA | 0,000022117553 |
| LOMBARDIA | Pavia | OLIVA GESSI | 0,000010023158 |
| LOMBARDIA | Pavia | OTTOBIANO | 0,000025599903 |
| LOMBARDIA | Pavia | PALESTRO | 0,000036594455 |
| LOMBARDIA | Pavia | PANCARANA | 0,000015732462 |
| LOMBARDIA | Pavia | PARONA | 0,000038924017 |
| LOMBARDIA | Pavia | PAVIA | 0,001264463665 |
| LOMBARDIA | Pavia | PIETRA DE' GIORGI | 0,000024408287 |
| LOMBARDIA | Pavia | PIEVE ALBIGNOLA | 0,000023978520 |
| LOMBARDIA | Pavia | PIEVE DEL CAIRO | 0,000040480613 |
| LOMBARDIA | Pavia | PIEVE PORTO MORONE | 0,000050465582 |
| LOMBARDIA | Pavia | PINAROLO PO | 0,000036365371 |
| LOMBARDIA | Pavia | PIZZALE | 0,000019521511 |
| LOMBARDIA | Pavia | PONTE NIZZA | 0,000023143229 |
| LOMBARDIA | Pavia | PORTALBERA | 0,000033528192 |
| LOMBARDIA | Pavia | REA | 0,000016905748 |
| LOMBARDIA | Pavia | REDAVALLE | 0,000023914089 |




| Regione | Provincia | Comune | Coefficiente di riparto relativo al Fabbisogno Standard |
|-----------|-----------|------------------------------|---|
| LOMBARDIA | Pavia | RETORBIDO | 0,000030957625 |
| LOMBARDIA | Pavia | RIVANAZZANO | 0,000084892580 |
| LOMBARDIA | Pavia | ROBBIO | 0,000095566187 |
| LOMBARDIA | Pavia | ROBECCO PAVESE | 0,000017309808 |
| LOMBARDIA | Pavia | ROCCA DE' GIORGI | 0,000006123484 |
| LOMBARDIA | Pavia | ROCCA SUSELLA | 0,000011699458 |
| LOMBARDIA | Pavia | ROGNANO | 0,000017284782 |
| LOMBARDIA | Pavia | ROMAGNESE | 0,000021537651 |
| LOMBARDIA | Pavia | RONCARO | 0,000029566404 |
| LOMBARDIA | Pavia | ROSASCO | 0,000018693514 |
| LOMBARDIA | Pavia | ROVESCALA | 0,000024179990 |
| LOMBARDIA | Pavia | RUINO | 0,000021769087 |
| LOMBARDIA | Pavia | SAN CIPRIANO PO | 0,000016918667 |
| LOMBARDIA | Pavia | SAN DAMIANO AL COLLE | 0,000022043791 |
| LOMBARDIA | Pavia | SAN GENESIO ED UNITI | 0,000068251865 |
| LOMBARDIA | Pavia | SAN GIORGIO DI LOMELLINA | 0,000026730961 |
| LOMBARDIA | Pavia | SAN MARTINO SICCOMARIO | 0,000093559839 |
| LOMBARDIA | Pavia | SAN ZENONE AL PO | 0,000018406280 |
| LOMBARDIA | Pavia | SANNAZZARO DE' BURGONDI | 0,000096327353 |
| LOMBARDIA | Pavia | SANT'ALESSIO CON VIALONE | 0,000020812306 |
| LOMBARDIA | Pavia | SANT'ANGELO LOMELLINA | 0,000022268551 |
| LOMBARDIA | Pavia | SANTA CRISTINA E BISSONE | 0,000040686564 |
| LOMBARDIA | Pavia | SANTA GIULETTA | 0,000034094438 |
| LOMBARDIA | Pavia | SANTA MARGHERITA DI STAFFORA | 0,000017539444 |
| LOMBARDIA | Pavia | SANTA MARIA DELLA VERSA | 0,000049368555 |
| LOMBARDIA | Pavia | SARTIRANA LOMELLINA | 0,000037094705 |
| LOMBARDIA | Pavia | SCALDASOLE | 0,000024810393 |
| LOMBARDIA | Pavia | SEMIANA | 0,000012269430 |
| LOMBARDIA | Pavia | SILVANO PIETRA | 0,000019884665 |
| LOMBARDIA | Pavia | SIZIANO | 0,000091027066 |
| LOMBARDIA | Pavia | SOMMO | 0,000025081332 |
| LOMBARDIA | Pavia | SPESSA | 0,000018173243 |
| LOMBARDIA | Pavia | STRADELLA | 0,000190056665 |
| LOMBARDIA | Pavia | SUARDI | 0,000019448926 |
| LOMBARDIA | Pavia | TORRAZZA COSTE | 0,000034025752 |



| Regione | Provincia | Comune | Coefficiente di riparto relativo al Fabbisogno Standard |
|-----------|-----------|----------------------------|---|
| LOMBARDIA | Pavia | TORRE BERETTI E CASTELLARO | 0,000017876940 |
| LOMBARDIA | Pavia | TORRE D'ARESE | 0,000023467901 |
| LOMBARDIA | Pavia | TORRE D'ISOLA | 0,000041313213 |
| LOMBARDIA | Pavia | TORRE DE' NEGRI | 0,000016131811 |
| LOMBARDIA | Pavia | TORREVECCHIA PIA | 0,000060000215 |
| LOMBARDIA | Pavia | TORRICELLA VERZATE | 0,000022591298 |
| LOMBARDIA | Pavia | TRAVACO' SICCOMARIO | 0,000068568183 |
| LOMBARDIA | Pavia | TRIVOLZIO | 0,000035510831 |
| LOMBARDIA | Pavia | TROMELLO | 0,000069742282 |
| LOMBARDIA | Pavia | TROVO | 0,000024821204 |
| LOMBARDIA | Pavia | VAL DI NIZZA | 0,000019657112 |
| LOMBARDIA | Pavia | VALEGGIO | 0,000012463552 |
| LOMBARDIA | Pavia | VALLE LOMELLINA | 0,000043071546 |
| LOMBARDIA | Pavia | VALLE SALIMBENE | 0,000030823824 |
| LOMBARDIA | Pavia | VALVERDE | 0,000013447339 |
| LOMBARDIA | Pavia | VARZI | 0,000060201830 |
| LOMBARDIA | Pavia | VELEZZO LOMELLINA | 0,000009166424 |
| LOMBARDIA | Pavia | VELLEZZO BELLINI | 0,000052296517 |
| LOMBARDIA | Pavia | VERRETTO | 0,000013804601 |
| LOMBARDIA | Pavia | VERRUA PO | 0,000028452264 |
| LOMBARDIA | Pavia | VIDIGULFO | 0,000088854782 |
| LOMBARDIA | Pavia | VIGEVANO | 0,001162640646 |
| LOMBARDIA | Pavia | VILLA BISCOSSI | 0,000006672346 |
| LOMBARDIA | Pavia | VILLANOVA D'ARDENGHI | 0,000021091391 |
| LOMBARDIA | Pavia | VILLANTERIO | 0,000053833010 |
| LOMBARDIA | Pavia | VISTARINO | 0,000031464281 |
| LOMBARDIA | Pavia | VOGHERA | 0,000603081342 |
| LOMBARDIA | Pavia | VOLPARA | 0,000009023513 |
| LOMBARDIA | Pavia | ZAVATTARELLO | 0,000027219765 |
| LOMBARDIA | Pavia | ZECCONE | 0,000033971171 |
| LOMBARDIA | Pavia | ZEME | 0,000027450212 |
| LOMBARDIA | Pavia | ZENEVREDO | 0,000017260606 |
| LOMBARDIA | Pavia | ZERBO | 0,000017445971 |
| LOMBARDIA | Pavia | ZERBOLO' | 0,000031858793 |
| LOMBARDIA | Pavia | ZINASCO | 0,000055572748 |




| Regione | Provincia | Comune | Coefficiente di riparto relativo al Fabbisogno Standard |
|-----------|-----------|------------------------|---|
| LOMBARDIA | Sondrio | ALBAREDO PER SAN MARCO | 0,000015533738 |
| LOMBARDIA | Sondrio | ALBOSAGGIA | 0,000056948744 |
| LOMBARDIA | Sondrio | ANDALO VALTELLINO | 0,000017712749 |
| LOMBARDIA | Sondrio | APRICA | 0,000040450917 |
| LOMBARDIA | Sondrio | ARDENNO | 0,000056243206 |
| LOMBARDIA | Sondrio | BEMA | 0,000010528142 |
| LOMBARDIA | Sondrio | BERBENNO DI VALTELLINA | 0,000072786120 |
| LOMBARDIA | Sondrio | BIANZONE | 0,000029324702 |
| LOMBARDIA | Sondrio | BORMIO | 0,000077663279 |
| LOMBARDIA | Sondrio | BUGLIO IN MONTE | 0,000039176834 |
| LOMBARDIA | Sondrio | CAIOLO | 0,000026613679 |
| LOMBARDIA | Sondrio | CAMPODOLCINO | 0,000026669508 |
| LOMBARDIA | Sondrio | CASPOGGIO | 0,000033265481 |
| LOMBARDIA | Sondrio | CASTELLO DELL'ACQUA | 0,000020640696 |
| LOMBARDIA | Sondrio | CASTIONE ANDEVENNO | 0,000035015156 |
| LOMBARDIA | Sondrio | CEDRASCO | 0,000018028388 |
| LOMBARDIA | Sondrio | CERCINO | 0,000020471889 |
| LOMBARDIA | Sondrio | CHIAVENNA | 0,000119124385 |
| LOMBARDIA | Sondrio | CHIESA IN VALMALENCO | 0,000051533470 |
| LOMBARDIA | Sondrio | CHIURO | 0,000048642021 |
| LOMBARDIA | Sondrio | CINO | 0,000015175627 |
| LOMBARDIA | Sondrio | CIVO | 0,000027036068 |
| LOMBARDIA | Sondrio | COLORINA | 0,000031348746 |
| LOMBARDIA | Sondrio | COSIO VALTELLINO | 0,000089470056 |
| LOMBARDIA | Sondrio | DAZIO | 0,000016190127 |
| LOMBARDIA | Sondrio | DELEBIO | 0,000058458792 |
| LOMBARDIA | Sondrio | DUBINO | 0,000063986531 |
| LOMBARDIA | Sondrio | FAEDO VALTELLINO | 0,000018488208 |
| LOMBARDIA | Sondrio | FORCOLA | 0,000022663152 |
| LOMBARDIA | Sondrio | FUSINE | 0,000019597988 |
| LOMBARDIA | Sondrio | GEROLA ALTA | 0,000012157331 |
| LOMBARDIA | Sondrio | GORDONA | 0,000038663543 |
| LOMBARDIA | Sondrio | GROSIO | 0,000083539305 |
| LOMBARDIA | Sondrio | GROSOTTO | 0,000036688691 |
| LOMBARDIA | Sondrio | LANZADA | 0,000030844344 |




| Regione | Provincia | Comune | Coefficiente di riparto relativo al Fabbisogno Standard |
|-----------|-----------|------------------------|---|
| LOMBARDIA | Sondrio | LIVIGNO | 0,000114897940 |
| LOMBARDIA | Sondrio | LOVERO | 0,000020916334 |
| LOMBARDIA | Sondrio | MADESIMO | 0,000020266205 |
| LOMBARDIA | Sondrio | MANTELLINO | 0,000019896606 |
| LOMBARDIA | Sondrio | MAZZO DI VALTELLINA | 0,000026716363 |
| LOMBARDIA | Sondrio | MELLO | 0,000025424270 |
| LOMBARDIA | Sondrio | MENAROLA | 0,000003956462 |
| LOMBARDIA | Sondrio | MESE | 0,000034401993 |
| LOMBARDIA | Sondrio | MONTAGNA IN VALTELLINA | 0,000057279593 |
| LOMBARDIA | Sondrio | MORBEGNO | 0,000196054791 |
| LOMBARDIA | Sondrio | NOVATE MEZZOLA | 0,000036921981 |
| LOMBARDIA | Sondrio | PEDESINA | 0,000002760824 |
| LOMBARDIA | Sondrio | PIANTEDO | 0,000028516125 |
| LOMBARDIA | Sondrio | PIATEDA | 0,000044252212 |
| LOMBARDIA | Sondrio | PIURO | 0,000042095449 |
| LOMBARDIA | Sondrio | POGGIRIDENTI | 0,000039267368 |
| LOMBARDIA | Sondrio | PONTE IN VALTELLINA | 0,000044980513 |
| LOMBARDIA | Sondrio | POSTALESIO | 0,000018797772 |
| LOMBARDIA | Sondrio | PRATA CAMPORTACCIO | 0,000051448494 |
| LOMBARDIA | Sondrio | RASURA | 0,000013834900 |
| LOMBARDIA | Sondrio | ROGOLO | 0,000018165942 |
| LOMBARDIA | Sondrio | SAMOLACO | 0,000052445762 |
| LOMBARDIA | Sondrio | SAN GIACOMO FILIPPO | 0,000017787021 |
| LOMBARDIA | Sondrio | SERNIO | 0,000018869062 |
| LOMBARDIA | Sondrio | SONDALO | 0,000080149135 |
| LOMBARDIA | Sondrio | SONDRIO | 0,000367873802 |
| LOMBARDIA | Sondrio | SPRIANA | 0,000008295039 |
| LOMBARDIA | Sondrio | TALAMONA | 0,000078290155 |
| LOMBARDIA | Sondrio | TARTANO | 0,000012777883 |
| LOMBARDIA | Sondrio | TEGLIO | 0,000088801223 |
| LOMBARDIA | Sondrio | TIRANO | 0,000155440195 |
| LOMBARDIA | Sondrio | TORRE DI SANTA MARIA | 0,000024981859 |
| LOMBARDIA | Sondrio | TOVO DI SANT'AGATA | 0,000018894220 |
| LOMBARDIA | Sondrio | TRAONA | 0,000045153560 |
| LOMBARDIA | Sondrio | TRESIVIO | 0,000040183639 |




| Regione | Provincia | Comune | Coefficiente di riparto relativo al Fabbisogno Standard |
|-----------|-----------|-----------------------|---|
| LOMBARDIA | Sondrio | VAL MASINO | 0,000028941533 |
| LOMBARDIA | Sondrio | VALDIDENTRO | 0,000075908983 |
| LOMBARDIA | Sondrio | VALDISOTTO | 0,000066003833 |
| LOMBARDIA | Sondrio | VALFURVA | 0,000054800912 |
| LOMBARDIA | Sondrio | VERCEIA | 0,000026151435 |
| LOMBARDIA | Sondrio | VERVIO | 0,000012033738 |
| LOMBARDIA | Sondrio | VILLA DI CHIAVENNA | 0,000027228284 |
| LOMBARDIA | Sondrio | VILLA DI TIRANO | 0,000057274602 |
| LOMBARDIA | Varese | AGRA | 0,000016099629 |
| LOMBARDIA | Varese | ALBIZZATE | 0,000090413274 |
| LOMBARDIA | Varese | ANGERA | 0,000095787690 |
| LOMBARDIA | Varese | ARCISATE | 0,000151674614 |
| LOMBARDIA | Varese | ARSAGO SEPRIO | 0,000085320329 |
| LOMBARDIA | Varese | AZZATE | 0,000074439429 |
| LOMBARDIA | Varese | AZZIO | 0,000022370283 |
| LOMBARDIA | Varese | BARASSO | 0,000035303871 |
| LOMBARDIA | Varese | BARDELLO | 0,000032571179 |
| LOMBARDIA | Varese | BEDERO VALCUVIA | 0,000019008136 |
| LOMBARDIA | Varese | BESANO | 0,000047847374 |
| LOMBARDIA | Varese | BESNATE | 0,000088747957 |
| LOMBARDIA | Varese | BESOZZO | 0,000142802090 |
| LOMBARDIA | Varese | BIANDRONNO | 0,000055797228 |
| LOMBARDIA | Varese | BISUSCHIO | 0,000077066002 |
| LOMBARDIA | Varese | BODIO LOMNAGO | 0,000041900276 |
| LOMBARDIA | Varese | BREBBIA | 0,000062931336 |
| LOMBARDIA | Varese | BREGANO | 0,000022773472 |
| LOMBARDIA | Varese | BRENTA | 0,000034731097 |
| LOMBARDIA | Varese | BREZZO DI BEDERO | 0,000025323196 |
| LOMBARDIA | Varese | BRINZIO | 0,000023855134 |
| LOMBARDIA | Varese | BRISSAGO-VALTRAVAGLIA | 0,000029177518 |
| LOMBARDIA | Varese | BRUNELLO | 0,000024906109 |
| LOMBARDIA | Varese | BRUSIMPIANO | 0,000027465317 |
| LOMBARDIA | Varese | BUGUGGIATE | 0,000054392592 |
| LOMBARDIA | Varese | BUSTO ARSIZIO | 0,001529637361 |
| LOMBARDIA | Varese | CADEGLIANO-VICONAGO | 0,000038964368 |




| Regione | Provincia | Comune | Coefficiente di riparto relativo al Fabbisogno Standard |
|-----------|-----------|--------------------------|---|
| LOMBARDIA | Varese | CADREZZATE | 0,000038067043 |
| LOMBARDIA | Varese | CAIRATE | 0,000119372170 |
| LOMBARDIA | Varese | CANTELLO | 0,000078396899 |
| LOMBARDIA | Varese | CARAVATE | 0,000048308010 |
| LOMBARDIA | Varese | CARDANO AL CAMPO | 0,000230888375 |
| LOMBARDIA | Varese | CARNAGO | 0,000100270344 |
| LOMBARDIA | Varese | CARONNO PERTUSELLA | 0,000252497702 |
| LOMBARDIA | Varese | CARONNO VARESE | 0,000083674011 |
| LOMBARDIA | Varese | CASALE LITTA | 0,000049183792 |
| LOMBARDIA | Varese | CASALZUIGNO | 0,000028893653 |
| LOMBARDIA | Varese | CASCIAGO | 0,000067727963 |
| LOMBARDIA | Varese | CASORATE SEMPIONE | 0,000096265089 |
| LOMBARDIA | Varese | CASSANO MAGNAGO | 0,000341473965 |
| LOMBARDIA | Varese | CASSANO VALCUVIA | 0,000019498804 |
| LOMBARDIA | Varese | CASTELLANZA | 0,000227439453 |
| LOMBARDIA | Varese | CASTELLO CABIAGLIO | 0,000018311971 |
| LOMBARDIA | Varese | CASTELSEPRIO | 0,000027653717 |
| LOMBARDIA | Varese | CASTELVECCANA | 0,000040462078 |
| LOMBARDIA | Varese | CASTIGLIONE OLONA | 0,000122761741 |
| LOMBARDIA | Varese | CASTRONNO | 0,000083909738 |
| LOMBARDIA | Varese | CAVARIA CON PREMEZZO | 0,000094197063 |
| LOMBARDIA | Varese | CAZZAGO BRABBIA | 0,000021408938 |
| LOMBARDIA | Varese | CISLAGO | 0,000151119312 |
| LOMBARDIA | Varese | CITTIGLIO | 0,000067292153 |
| LOMBARDIA | Varese | CLIVIO | 0,000039110317 |
| LOMBARDIA | Varese | COCQUIO-TREVISAGO | 0,000083156647 |
| LOMBARDIA | Varese | COMABBIO | 0,000028358219 |
| LOMBARDIA | Varese | COMERIO | 0,000049957635 |
| LOMBARDIA | Varese | CREMENAGA | 0,000021294335 |
| LOMBARDIA | Varese | CROSIO DELLA VALLE | 0,000017284982 |
| LOMBARDIA | Varese | CUASSO AL MONTE | 0,000061804244 |
| LOMBARDIA | Varese | CUGLIATE-FABIASCO | 0,000056714281 |
| LOMBARDIA | Varese | CUNARDO | 0,000053300209 |
| LOMBARDIA | Varese | CURIGLIA CON MONTEVIASCO | 0,000011185221 |
| LOMBARDIA | Varese | CUVEGLIO | 0,000064367356 |



| Regione | Provincia | Comune | Coefficiente di riparto relativo al Fabbisogno Standard |
|-----------|-----------|--------------------|---|
| LOMBARDIA | Varese | CUVIO | 0,000034916405 |
| LOMBARDIA | Varese | DAVERIO | 0,000053372662 |
| LOMBARDIA | Varese | DUMENZA | 0,000030425834 |
| LOMBARDIA | Varese | DUNO | 0,000011187871 |
| LOMBARDIA | Varese | FAGNANO OLONA | 0,000195482119 |
| LOMBARDIA | Varese | FERNO | 0,000110411647 |
| LOMBARDIA | Varese | FERRERA DI VARESE | 0,000019329970 |
| LOMBARDIA | Varese | GALLARATE | 0,000790525890 |
| LOMBARDIA | Varese | GALLIATE LOMBARDO | 0,000025827674 |
| LOMBARDIA | Varese | GAVIRATE | 0,000141536120 |
| LOMBARDIA | Varese | GAZZADA SCHIANNO | 0,000080873766 |
| LOMBARDIA | Varese | GEMONIO | 0,000050679743 |
| LOMBARDIA | Varese | GERENZANO | 0,000168470536 |
| LOMBARDIA | Varese | GERMIGNAGA | 0,000063744328 |
| LOMBARDIA | Varese | GOLASECCA | 0,000049562176 |
| LOMBARDIA | Varese | GORLA MAGGIORE | 0,000084895688 |
| LOMBARDIA | Varese | GORLA MINORE | 0,000126108239 |
| LOMBARDIA | Varese | GORNATE-OLONA | 0,000044323073 |
| LOMBARDIA | Varese | GRANTOLA | 0,000027230007 |
| LOMBARDIA | Varese | INARZO | 0,000024367669 |
| LOMBARDIA | Varese | INDUNO OLONA | 0,000168311022 |
| LOMBARDIA | Varese | ISPRA | 0,000087105574 |
| LOMBARDIA | Varese | JERAGO CON ORAGO | 0,000082054886 |
| LOMBARDIA | Varese | LAVENA PONTE TRESA | 0,000093529299 |
| LOMBARDIA | Varese | LAVENO-MOMBELLO | 0,000142229467 |
| LOMBARDIA | Varese | LEGGIUNO | 0,000063244850 |
| LOMBARDIA | Varese | LONATE CEPPINO | 0,000082725979 |
| LOMBARDIA | Varese | LONATE POZZOLO | 0,000196416951 |
| LOMBARDIA | Varese | LOZZA | 0,000028758980 |
| LOMBARDIA | Varese | LUINO | 0,000217070777 |
| LOMBARDIA | Varese | LUVINATE | 0,000030642438 |
| LOMBARDIA | Varese | MACCAGNO | 0,000040114280 |
| LOMBARDIA | Varese | MALGESSO | 0,000027522705 |
| LOMBARDIA | Varese | MALNATE | 0,000261177743 |
| LOMBARDIA | Varese | MARCHIROLO | 0,000058696496 |




| Regione | Provincia | Comune | Coefficiente di riparto relativo al Fabbisogno Standard |
|-----------|-----------|-------------------------------------|---|
| LOMBARDIA | Varese | MARNATE | 0,000113196121 |
| LOMBARDIA | Varese | MARZIO | 0,000014913125 |
| LOMBARDIA | Varese | MASCIAGO PRIMO | 0,000013069685 |
| LOMBARDIA | Varese | MERCALLO | 0,000038517053 |
| LOMBARDIA | Varese | MESENZANA | 0,000033030859 |
| LOMBARDIA | Varese | MONTEGRINO VALTRAVAGLIA | 0,000033245927 |
| LOMBARDIA | Varese | MONVALLE | 0,000040695693 |
| LOMBARDIA | Varese | MORAZZONE | 0,000074130723 |
| LOMBARDIA | Varese | MORNAGO | 0,000081797706 |
| LOMBARDIA | Varese | OGGIONA CON SANTO STEFANO | 0,000073823306 |
| LOMBARDIA | Varese | OLGIATE OLONA | 0,000187988013 |
| LOMBARDIA | Varese | ORIGGIO | 0,000118280498 |
| LOMBARDIA | Varese | ORINO | 0,000023017805 |
| LOMBARDIA | Varese | OSMATE | 0,000022955846 |
| LOMBARDIA | Varese | PINO SULLA SPONDA DEL LAGO MAGGIORE | 0,000013048874 |
| LOMBARDIA | Varese | PORTO CERESIO | 0,000057517282 |
| LOMBARDIA | Varese | PORTO VALTRAVAGLIA | 0,000043505872 |
| LOMBARDIA | Varese | RANCIO VALCUVIA | 0,000025175646 |
| LOMBARDIA | Varese | RANCO | 0,000032338142 |
| LOMBARDIA | Varese | SALTRIO | 0,000058184635 |
| LOMBARDIA | Varese | SAMARATE | 0,000255532908 |
| LOMBARDIA | Varese | SANGIANO | 0,000030262441 |
| LOMBARDIA | Varese | SARONNO | 0,000600373076 |
| LOMBARDIA | Varese | SESTO CALENDE | 0,000180383886 |
| LOMBARDIA | Varese | SOLBIATE ARNO | 0,000074612175 |
| LOMBARDIA | Varese | SOLBIATE OLONA | 0,000086581755 |
| LOMBARDIA | Varese | SOMMA LOMBARDO | 0,000269779968 |
| LOMBARDIA | Varese | SUMIRAGO | 0,000096201316 |
| LOMBARDIA | Varese | TAINO | 0,000065839353 |
| LOMBARDIA | Varese | TERNATE | 0,000047072037 |
| LOMBARDIA | Varese | TRADATE | 0,000268034671 |
| LOMBARDIA | Varese | TRAVEDONA-MONATE | 0,000073344935 |
| LOMBARDIA | Varese | TRONZANO LAGO MAGGIORE | 0,000013630335 |
| LOMBARDIA | Varese | UBOLDO | 0,000170191517 |




| Regione | Provincia | Comune | Coefficiente di riparto relativo al Fabbisogno Standard |
|-----------|-----------|----------------------|---|
| LOMBARDIA | Varese | VALGANNA | 0,000033760331 |
| LOMBARDIA | Varese | VARANO BORGHI | 0,000045966568 |
| LOMBARDIA | Varese | VARESE | 0,001490928872 |
| LOMBARDIA | Varese | VEDANO OLONA | 0,000118703227 |
| LOMBARDIA | Varese | VEDDASCA | 0,000013024662 |
| LOMBARDIA | Varese | VENEGONO INFERIORE | 0,000101041013 |
| LOMBARDIA | Varese | VENEGONO SUPERIORE | 0,000111934383 |
| LOMBARDIA | Varese | VERGIATE | 0,000135292171 |
| LOMBARDIA | Varese | VIGGIU' | 0,000086729213 |
| LOMBARDIA | Varese | VIZZOLA TICINO | 0,000019225898 |
| MARCHE | Ancona | AGUGLIANO | 0,000080296873 |
| MARCHE | Ancona | ANCONA | 0,001896949182 |
| MARCHE | Ancona | ARCEVIA | 0,000082971640 |
| MARCHE | Ancona | BARBARA | 0,000033875426 |
| MARCHE | Ancona | BELVEDERE OSTRENSE | 0,000043166022 |
| MARCHE | Ancona | CAMERANO | 0,000108019299 |
| MARCHE | Ancona | CAMERATA PICENA | 0,000041478504 |
| MARCHE | Ancona | CASTEL COLONNA | 0,000024728535 |
| MARCHE | Ancona | CASTELBELLINO | 0,000081330249 |
| MARCHE | Ancona | CASTELFIDARDO | 0,000280680075 |
| MARCHE | Ancona | CASTELLEONE DI SUASA | 0,000036712760 |
| MARCHE | Ancona | CASTELPLANIO | 0,000061682086 |
| MARCHE | Ancona | CERRETO D'ESI | 0,000068166346 |
| MARCHE | Ancona | CHIARAVALLE | 0,000224463617 |
| MARCHE | Ancona | CORINALDO | 0,000082067305 |
| MARCHE | Ancona | CUPRAMONTANA | 0,000085318479 |
| MARCHE | Ancona | FABRIANO | 0,000521844880 |
| MARCHE | Ancona | FALCONARA MARITTIMA | 0,000437609817 |
| MARCHE | Ancona | FILOTTRANO | 0,000145575226 |
| MARCHE | Ancona | GENGA | 0,000044571088 |
| MARCHE | Ancona | JESI | 0,000627666132 |
| MARCHE | Ancona | LORETO | 0,000185606968 |
| MARCHE | Ancona | MAIOLATI SPONTINI | 0,000099886698 |
| MARCHE | Ancona | MERGO | 0,000025925410 |
| MARCHE | Ancona | MONSANO | 0,000059606625 |



| Regione | Provincia | Comune | Coefficiente di riparto relativo al Fabbisogno Standard |
|---------|---------------|----------------------|---|
| MARCHE | Ancona | MONTE ROBERTO | 0,000053049805 |
| MARCHE | Ancona | MONTE SAN VITO | 0,000096683780 |
| MARCHE | Ancona | MONTECAROTTO | 0,000044150228 |
| MARCHE | Ancona | MONTEMARCIANO | 0,000154576787 |
| MARCHE | Ancona | MONTERADO | 0,000040939673 |
| MARCHE | Ancona | MORRO D'ALBA | 0,000040986864 |
| MARCHE | Ancona | NUMANA | 0,000071453890 |
| MARCHE | Ancona | OFFAGNA | 0,000039620763 |
| MARCHE | Ancona | OSIMO | 0,000530139311 |
| MARCHE | Ancona | OSTRA | 0,000106347853 |
| MARCHE | Ancona | OSTRA VETERE | 0,000064524141 |
| MARCHE | Ancona | POGGIO SAN MARCELLO | 0,000019768709 |
| MARCHE | Ancona | POLVERIGI | 0,000069381569 |
| MARCHE | Ancona | RIPE | 0,000072196407 |
| MARCHE | Ancona | ROSORA | 0,000039009142 |
| MARCHE | Ancona | SAN MARCELLO | 0,000040191792 |
| MARCHE | Ancona | SAN PAOLO DI JESI | 0,000024244959 |
| MARCHE | Ancona | SANTA MARIA NUOVA | 0,000069369086 |
| MARCHE | Ancona | SASSOFERRATO | 0,000126055672 |
| MARCHE | Ancona | SENIGALLIA | 0,000694160365 |
| MARCHE | Ancona | SERRA DE' CONTI | 0,000064836578 |
| MARCHE | Ancona | SERRA SAN QUIRICO | 0,000056074046 |
| MARCHE | Ancona | SIROLO | 0,000068018805 |
| MARCHE | Ancona | STAFFOLO | 0,000046273900 |
| MARCHE | Ascoli Piceno | ACQUASANTA TERME | 0,000059268368 |
| MARCHE | Ascoli Piceno | ACQUAVIVA PICENA | 0,000070637712 |
| MARCHE | Ascoli Piceno | APPIGNANO DEL TRONTO | 0,000038994769 |
| MARCHE | Ascoli Piceno | ARQUATA DEL TRONTO | 0,000032711854 |
| MARCHE | Ascoli Piceno | ASCOLI PICENO | 0,000806571747 |
| MARCHE | Ascoli Piceno | CARASSAI | 0,000026727585 |
| MARCHE | Ascoli Piceno | CASTEL DI LAMA | 0,000124186375 |
| MARCHE | Ascoli Piceno | CASTIGNANO | 0,000054398429 |
| MARCHE | Ascoli Piceno | CASTORANO | 0,000043901697 |
| MARCHE | Ascoli Piceno | COLLI DEL TRONTO | 0,000060971216 |
| MARCHE | Ascoli Piceno | COMUNANZA | 0,000061451379 |




| Regione | Provincia | Comune | Coefficiente di riparto relativo al Fabbisogno Standard |
|---------|---------------|--------------------------|---|
| MARCHE | Ascoli Piceno | COSSIGNANO | 0,000025634358 |
| MARCHE | Ascoli Piceno | CUPRA MARITTIMA | 0,000085193887 |
| MARCHE | Ascoli Piceno | FOLIGNANO | 0,000142452092 |
| MARCHE | Ascoli Piceno | FORCE | 0,000033106518 |
| MARCHE | Ascoli Piceno | GROTTAMMARE | 0,000226354479 |
| MARCHE | Ascoli Piceno | MALTIGNANO | 0,000049908535 |
| MARCHE | Ascoli Piceno | MASSIGNANO | 0,000034638286 |
| MARCHE | Ascoli Piceno | MONSAMPOLO DEL TRONTO | 0,000076938628 |
| MARCHE | Ascoli Piceno | MONTALTO DELLE MARCHE | 0,000046229555 |
| MARCHE | Ascoli Piceno | MONTEDINOVE | 0,000017826427 |
| MARCHE | Ascoli Piceno | MONTEFIORE DELL'ASO | 0,000042479731 |
| MARCHE | Ascoli Piceno | MONTEGALLO | 0,000020149244 |
| MARCHE | Ascoli Piceno | MONTEMONACO | 0,000019072057 |
| MARCHE | Ascoli Piceno | MONTEPRANDONE | 0,000195477544 |
| MARCHE | Ascoli Piceno | OFFIDA | 0,000084765146 |
| MARCHE | Ascoli Piceno | PALMIANO | 0,000012748447 |
| MARCHE | Ascoli Piceno | RIPATRANSONE | 0,000076177258 |
| MARCHE | Ascoli Piceno | ROCCAFLUVIONE | 0,000042355092 |
| MARCHE | Ascoli Piceno | ROTELLA | 0,000025655022 |
| MARCHE | Ascoli Piceno | SAN BENEDETTO DEL TRONTO | 0,000759984428 |
| MARCHE | Ascoli Piceno | SPINETOLI | 0,000111054606 |
| MARCHE | Ascoli Piceno | VENAROTTA | 0,000046422450 |
| MARCHE | Fermo | ALTIDONA | 0,000057246101 |
| MARCHE | Fermo | AMANDOLA | 0,000069958026 |
| MARCHE | Fermo | BELMONTE PICENO | 0,000019727594 |
| MARCHE | Fermo | CAMPOFILONE | 0,000039346279 |
| MARCHE | Fermo | FALERONE | 0,000064505296 |
| MARCHE | Fermo | FERMO | 0,000605274210 |
| MARCHE | Fermo | FRANCAVILLA D'ETE | 0,000022545070 |
| MARCHE | Fermo | GROTTAZZOLINA | 0,000056759992 |
| MARCHE | Fermo | LAPEDONA | 0,000026193684 |
| MARCHE | Fermo | MAGLIANO DI TENNA | 0,000031177558 |
| MARCHE | Fermo | MASSA FERMANA | 0,000024702566 |
| MARCHE | Fermo | MONSAMPIETRO MORICO | 0,000020673005 |
| MARCHE | Fermo | MONTAPPONE | 0,000035672331 |




| Regione | Provincia | Comune | Coefficiente di riparto relativo al Fabbisogno Standard |
|---------|-----------|----------------------------|---|
| MARCHE | Fermo | MONTE GIBERTO | 0,000024283808 |
| MARCHE | Fermo | MONTE RINALDO | 0,000017012247 |
| MARCHE | Fermo | MONTE SAN PIETRANGELI | 0,000045787083 |
| MARCHE | Fermo | MONTE URANO | 0,000131932064 |
| MARCHE | Fermo | MONTE VIDON COMBATTE | 0,000017961181 |
| MARCHE | Fermo | MONTE VIDON CORRADO | 0,000021331580 |
| MARCHE | Fermo | MONTEFALCONE APPENNINO | 0,000018119351 |
| MARCHE | Fermo | MONTEFORTINO | 0,000031186678 |
| MARCHE | Fermo | MONTEGIORGIO | 0,000120584678 |
| MARCHE | Fermo | MONTEGRANARO | 0,000203301952 |
| MARCHE | Fermo | MONTELEONE DI FERMO | 0,000016328664 |
| MARCHE | Fermo | MONTELPARO | 0,000024364040 |
| MARCHE | Fermo | MONTERUBBIANO | 0,000045869620 |
| MARCHE | Fermo | MONTOTTONE | 0,000023657879 |
| MARCHE | Fermo | MORESCO | 0,000017835035 |
| MARCHE | Fermo | ORTEZZANO | 0,000024212513 |
| MARCHE | Fermo | PEDASO | 0,000049509146 |
| MARCHE | Fermo | PETRITOLI | 0,000047398555 |
| MARCHE | Fermo | PONZANO DI FERMO | 0,000034972546 |
| MARCHE | Fermo | PORTO SAN GIORGIO | 0,000246331675 |
| MARCHE | Fermo | PORTO SANT'ELPIDIO | 0,000398598183 |
| MARCHE | Fermo | RAPAGNANO | 0,000040332773 |
| MARCHE | Fermo | SANT'ELPIDIO A MARE | 0,000265276246 |
| MARCHE | Fermo | SANTA VITTORIA IN MATENANO | 0,000032597022 |
| MARCHE | Fermo | SERVIGLIANO | 0,000044078154 |
| MARCHE | Fermo | SMERILLO | 0,000016801427 |
| MARCHE | Fermo | TORRE SAN PATRIZIO | 0,000041470073 |
| MARCHE | Macerata | ACQUACANINA | 0,000009893939 |
| MARCHE | Macerata | APIRO | 0,000049291943 |
| MARCHE | Macerata | APPIGNANO | 0,000072992129 |
| MARCHE | Macerata | BELFORTE DEL CHIENTI | 0,000038279700 |
| MARCHE | Macerata | BOLOGNOLA | 0,000011445658 |
| MARCHE | Macerata | CALDAROLA | 0,000039828684 |
| MARCHE | Macerata | CAMERINO | 0,000116200952 |
| MARCHE | Macerata | CAMPOROTONDO DI FIASTRONE | 0,000019547251 |




| Regione | Provincia | Comune | Coefficiente di riparto relativo al Fabbisogno Standard |
|---------|-----------|---------------------------|---|
| MARCHE | Macerata | CASTELRAIMONDO | 0,000089504911 |
| MARCHE | Macerata | CASTELSANTANGELO SUL NERA | 0,000015790005 |
| MARCHE | Macerata | CESSAPALOMBO | 0,000018836258 |
| MARCHE | Macerata | CINGOLI | 0,000179726978 |
| MARCHE | Macerata | CIVITANOVA MARCHE | 0,000626839530 |
| MARCHE | Macerata | COLMURANO | 0,000030501912 |
| MARCHE | Macerata | CORRIDONIA | 0,000244784888 |
| MARCHE | Macerata | ESANATOGLIA | 0,000041483447 |
| MARCHE | Macerata | FIASTRA | 0,000019668001 |
| MARCHE | Macerata | FIORDIMONTE | 0,000011752307 |
| MARCHE | Macerata | FIUMINATA | 0,000036176321 |
| MARCHE | Macerata | GAGLIOLE | 0,000021646662 |
| MARCHE | Macerata | GUALDO | 0,000025593974 |
| MARCHE | Macerata | LORO PICENO | 0,000047800775 |
| MARCHE | Macerata | MACERATA | 0,000687836867 |
| MARCHE | Macerata | MATELICA | 0,000165694985 |
| MARCHE | Macerata | MOGLIANO | 0,000082767729 |
| MARCHE | Macerata | MONTE CAVALLO | 0,000010788300 |
| MARCHE | Macerata | MONTE SAN GIUSTO | 0,000119045239 |
| MARCHE | Macerata | MONTE SAN MARTINO | 0,000022998174 |
| MARCHE | Macerata | MONTECASSIANO | 0,000116042763 |
| MARCHE | Macerata | MONTECOSARO | 0,000107060179 |
| MARCHE | Macerata | MONTEFANO | 0,000061794495 |
| MARCHE | Macerata | MONTELUPONE | 0,000066862642 |
| MARCHE | Macerata | MORROVALLE | 0,000163803493 |
| MARCHE | Macerata | MUCCIA | 0,000026501700 |
| MARCHE | Macerata | PENNA SAN GIOVANNI | 0,000028754979 |
| MARCHE | Macerata | PETRIOLO | 0,000039934828 |
| MARCHE | Macerata | PIEVE TORINA | 0,000030818943 |
| MARCHE | Macerata | PIEVEBOVIGLIANA | 0,000025736650 |
| MARCHE | Macerata | PIORACO | 0,000028892560 |
| MARCHE | Macerata | POGGIO SAN VICINO | 0,000013867824 |
| MARCHE | Macerata | POLLENZA | 0,000104595705 |
| MARCHE | Macerata | PORTO RECANATI | 0,000189483365 |
| MARCHE | Macerata | POTENZA PICENA | 0,000251071030 |




| Regione | Provincia | Comune | Coefficiente di riparto relativo al Fabbisogno Standard |
|---------|-----------------|------------------------|---|
| MARCHE | Macerata | RECANATI | 0,000358820485 |
| MARCHE | Macerata | RIPE SAN GINESIO | 0,000026437716 |
| MARCHE | Macerata | SAN GINESIO | 0,000070512131 |
| MARCHE | Macerata | SAN SEVERINO MARCHE | 0,000206179903 |
| MARCHE | Macerata | SANT'ANGELO IN PONTANO | 0,000034167315 |
| MARCHE | Macerata | SARNANO | 0,000065193472 |
| MARCHE | Macerata | SEFRO | 0,000017616170 |
| MARCHE | Macerata | SERRAPETRONA | 0,000026237350 |
| MARCHE | Macerata | SERRAVALLE DI CHIANTI | 0,000028474220 |
| MARCHE | Macerata | TOLENTINO | 0,000326194482 |
| MARCHE | Macerata | TREIA | 0,000152845195 |
| MARCHE | Macerata | URBISAGLIA | 0,000053335118 |
| MARCHE | Macerata | USSITA | 0,000019183777 |
| MARCHE | Macerata | VISSO | 0,000031059521 |
| MARCHE | Pesaro e Urbino | ACQUALAGNA | 0,000076383854 |
| MARCHE | Pesaro e Urbino | APECCHIO | 0,000042126757 |
| MARCHE | Pesaro e Urbino | AUDITORE | 0,000033296388 |
| MARCHE | Pesaro e Urbino | BARCHI | 0,000022645712 |
| MARCHE | Pesaro e Urbino | BELFORTE ALL'ISAURO | 0,000021618265 |
| MARCHE | Pesaro e Urbino | BORGO PACE | 0,000020067932 |
| MARCHE | Pesaro e Urbino | CAGLI | 0,000140210757 |
| MARCHE | Pesaro e Urbino | CANTIANO | 0,000047847740 |
| MARCHE | Pesaro e Urbino | CARPEGNA | 0,000037309422 |
| MARCHE | Pesaro e Urbino | CARTOCETO | 0,000125344816 |
| MARCHE | Pesaro e Urbino | COLBORDOLO | 0,000101036418 |
| MARCHE | Pesaro e Urbino | FANO | 0,001148797129 |
| MARCHE | Pesaro e Urbino | FERMIGNANO | 0,000137557407 |
| MARCHE | Pesaro e Urbino | FOSSOMBRONE | 0,000159356433 |
| MARCHE | Pesaro e Urbino | FRATTE ROSA | 0,000025745047 |
| MARCHE | Pesaro e Urbino | FRONTINO | 0,000014056479 |
| MARCHE | Pesaro e Urbino | FRONTONE | 0,000028564597 |
| MARCHE | Pesaro e Urbino | GABICCE MARE | 0,000097580830 |
| MARCHE | Pesaro e Urbino | GRADARA | 0,000080017663 |
| MARCHE | Pesaro e Urbino | ISOLA DEL PIANO | 0,000019886336 |
| MARCHE | Pesaro e Urbino | LUNANO | 0,000030723274 |




| Regione | Provincia | Comune | Coefficiente di riparto relativo al Fabbisogno Standard |
|---------|-----------------|--------------------------|---|
| MARCHE | Pesaro e Urbino | MACERATA FELTRIA | 0,000041798094 |
| MARCHE | Pesaro e Urbino | MERCATELLO SUL METAURO | 0,000032589710 |
| MARCHE | Pesaro e Urbino | MERCATINO CONCA | 0,000024466583 |
| MARCHE | Pesaro e Urbino | MOMBAROCCIO | 0,000043959083 |
| MARCHE | Pesaro e Urbino | MONDAVIO | 0,000071615002 |
| MARCHE | Pesaro e Urbino | MONDOLFO | 0,000195196967 |
| MARCHE | Pesaro e Urbino | MONTE CERIGNONE | 0,000018647801 |
| MARCHE | Pesaro e Urbino | MONTE GRIMANO TERME | 0,000029152674 |
| MARCHE | Pesaro e Urbino | MONTE PORZIO | 0,000050942574 |
| MARCHE | Pesaro e Urbino | MONTECALVO IN FOGLIA | 0,000049139111 |
| MARCHE | Pesaro e Urbino | MONTECICCARDO | 0,000034437339 |
| MARCHE | Pesaro e Urbino | MONTECOPIOLO | 0,000027037160 |
| MARCHE | Pesaro e Urbino | MONTEFELCINO | 0,000054064526 |
| MARCHE | Pesaro e Urbino | MONTELABBATE | 0,000108098444 |
| MARCHE | Pesaro e Urbino | MONTEMAGGIORE AL METAURO | 0,000050732071 |
| MARCHE | Pesaro e Urbino | ORCIANO DI PESARO | 0,000040882581 |
| MARCHE | Pesaro e Urbino | PEGLIO | 0,000020548254 |
| MARCHE | Pesaro e Urbino | PERGOLA | 0,000107004886 |
| MARCHE | Pesaro e Urbino | PESARO | 0,001688078982 |
| MARCHE | Pesaro e Urbino | PETRIANO | 0,000052218808 |
| MARCHE | Pesaro e Urbino | PIAGGE | 0,000022864365 |
| MARCHE | Pesaro e Urbino | PIANDIMELETO | 0,000043618274 |
| MARCHE | Pesaro e Urbino | PIETRARUBBIA | 0,000020526947 |
| MARCHE | Pesaro e Urbino | PIOBBICO | 0,000041893968 |
| MARCHE | Pesaro e Urbino | SALTARA | 0,000105329477 |
| MARCHE | Pesaro e Urbino | SAN COSTANZO | 0,000083789458 |
| MARCHE | Pesaro e Urbino | SAN GIORGIO DI PESARO | 0,000029845167 |
| MARCHE | Pesaro e Urbino | SAN LORENZO IN CAMPO | 0,000063454112 |
| MARCHE | Pesaro e Urbino | SANT'ANGELO IN LIZZOLA | 0,000137833213 |
| MARCHE | Pesaro e Urbino | SANT'ANGELO IN VADO | 0,000070150035 |
| MARCHE | Pesaro e Urbino | SANT'IPPOLITO | 0,000033393140 |
| MARCHE | Pesaro e Urbino | SASSOCORVARO | 0,000060392844 |
| MARCHE | Pesaro e Urbino | SASSOFELTRIO | 0,000031861768 |
| MARCHE | Pesaro e Urbino | SERRA SANT'ABBONDIO | 0,000026872159 |
| MARCHE | Pesaro e Urbino | SERRUNGARINA | 0,000048773392 |



| Regione | Provincia | Comune | Coefficiente di riparto relativo al Fabbisogno Standard |
|---------|-----------------|------------------------|---|
| MARCHE | Pesaro e Urbino | TAVOLETO | 0,000023925478 |
| MARCHE | Pesaro e Urbino | TAVULLIA | 0,000122885466 |
| MARCHE | Pesaro e Urbino | URBANIA | 0,000108993812 |
| MARCHE | Pesaro e Urbino | URBINO | 0,000239589299 |
| MOLISE | Campobasso | ACQUAVIVA COLLECROCE | 0,000020650065 |
| MOLISE | Campobasso | BARANELLO | 0,000053666543 |
| MOLISE | Campobasso | BOJANO | 0,000125343564 |
| MOLISE | Campobasso | BONEFRO | 0,000035682513 |
| MOLISE | Campobasso | BUSSO | 0,000031344837 |
| MOLISE | Campobasso | CAMPOBASSO | 0,000829627249 |
| MOLISE | Campobasso | CAMPOCHIARO | 0,000019369083 |
| MOLISE | Campobasso | CAMPODIPIETRA | 0,000048623063 |
| MOLISE | Campobasso | CAMPOLIETO | 0,000026686861 |
| MOLISE | Campobasso | CAMPOMARINO | 0,000111262184 |
| MOLISE | Campobasso | CASACALENDA | 0,000044211854 |
| MOLISE | Campobasso | CASALCIPRANO | 0,000019250448 |
| MOLISE | Campobasso | CASTELBOTTACCIO | 0,000015370618 |
| MOLISE | Campobasso | CASTELLINO DEL BIFERNO | 0,000020343112 |
| MOLISE | Campobasso | CASTELMAURO | 0,000040017533 |
| MOLISE | Campobasso | CASTROPIGNANO | 0,000025725273 |
| MOLISE | Campobasso | CERCEMAGGIORE | 0,000073262619 |
| MOLISE | Campobasso | CERCEPICCOLA | 0,000019344960 |
| MOLISE | Campobasso | CIVITACAMPOMARANO | 0,000017296889 |
| MOLISE | Campobasso | COLLE D'ANCHISE | 0,000022824826 |
| MOLISE | Campobasso | COLLETORTO | 0,000042460862 |
| MOLISE | Campobasso | DURONIA | 0,000017051376 |
| MOLISE | Campobasso | FERRAZZANO | 0,000060991407 |
| MOLISE | Campobasso | FOSSALTO | 0,000033425323 |
| MOLISE | Campobasso | GAMBATESA | 0,000033255707 |
| MOLISE | Campobasso | GILDONE | 0,000023432734 |
| MOLISE | Campobasso | GUARDIALFIERA | 0,000025669538 |
| MOLISE | Campobasso | GUARDIAREGIA | 0,000021966084 |
| MOLISE | Campobasso | GUGLIONESI | 0,000089809936 |
| MOLISE | Campobasso | JELSI | 0,000043340033 |
| MOLISE | Campobasso | LARINO | 0,000116907102 |




| Regione | Provincia | Comune | Coefficiente di riparto relativo al Fabbisogno Standard |
|---------|------------|-----------------------------|---|
| MOLISE | Campobasso | LIMOSANO | 0,000023650871 |
| MOLISE | Campobasso | LUCITO | 0,000021593225 |
| MOLISE | Campobasso | LUPARA | 0,000018395529 |
| MOLISE | Campobasso | MACCHIA VALFORTORE | 0,000020419581 |
| MOLISE | Campobasso | MAFALDA | 0,000030242937 |
| MOLISE | Campobasso | MATRICE | 0,000025362962 |
| MOLISE | Campobasso | MIRABELLO SANNITICO | 0,000041145476 |
| MOLISE | Campobasso | MOLISE | 0,000009670855 |
| MOLISE | Campobasso | MONACILIONI | 0,000019510664 |
| MOLISE | Campobasso | MONTAGANO | 0,000028400592 |
| MOLISE | Campobasso | MONTECILFONE | 0,000034902885 |
| MOLISE | Campobasso | MONTEFALCONE NEL SANNIO | 0,000038864397 |
| MOLISE | Campobasso | MONTELONGO | 0,000017357039 |
| MOLISE | Campobasso | MONTEMITRO | 0,000017858901 |
| MOLISE | Campobasso | MONTENERO DI BISACCIA | 0,000108409145 |
| MOLISE | Campobasso | MONTORIO NEI FRENTANI | 0,000019385867 |
| MOLISE | Campobasso | MORRONE DEL SANNIO | 0,000019913267 |
| MOLISE | Campobasso | ORATINO | 0,000033274413 |
| MOLISE | Campobasso | PALATA | 0,000042337777 |
| MOLISE | Campobasso | PETACCIATO | 0,000064573647 |
| MOLISE | Campobasso | PETRELLA TIFERNINA | 0,000028933764 |
| MOLISE | Campobasso | PIETRACATELLA | 0,000031565193 |
| MOLISE | Campobasso | PIETRACUPA | 0,000011515916 |
| MOLISE | Campobasso | PORTOCANNONE | 0,000047354730 |
| MOLISE | Campobasso | PROVVIDENTI | 0,000010366975 |
| MOLISE | Campobasso | RICCIA | 0,000090958893 |
| MOLISE | Campobasso | RIPABOTTONI | 0,000019074764 |
| MOLISE | Campobasso | RIPALIMOSANI | 0,000055195669 |
| MOLISE | Campobasso | ROCCAIVIVARA | 0,000025660691 |
| MOLISE | Campobasso | ROTELLO | 0,000030524834 |
| MOLISE | Campobasso | SALCITO | 0,000020264174 |
| MOLISE | Campobasso | SAN BIASE | 0,000010876289 |
| MOLISE | Campobasso | SAN FELICE DEL MOLISE | 0,000021373280 |
| MOLISE | Campobasso | SAN GIACOMO DEGLI SCHIAVONI | 0,000030423354 |
| MOLISE | Campobasso | SAN GIOVANNI IN GALDO | 0,000020872064 |




| Regione | Provincia | Comune | Coefficiente di riparto relativo al Fabbisogno Standard |
|---------|------------|-------------------------|---|
| MOLISE | Campobasso | SAN GIULIANO DEL SANNIO | 0,000024501216 |
| MOLISE | Campobasso | SAN GIULIANO DI PUGLIA | 0,000028161336 |
| MOLISE | Campobasso | SAN MARTINO IN PENSILIS | 0,000082501795 |
| MOLISE | Campobasso | SAN MASSIMO | 0,000022591609 |
| MOLISE | Campobasso | SAN POLO MATESE | 0,000018748163 |
| MOLISE | Campobasso | SANT'ANGELO LIMOSANO | 0,000016136179 |
| MOLISE | Campobasso | SANT'ELIA A PIANISI | 0,000042413070 |
| MOLISE | Campobasso | SANTA CROCE DI MAGLIANO | 0,000083276381 |
| MOLISE | Campobasso | SEPINO | 0,000043008187 |
| MOLISE | Campobasso | SPINETE | 0,000029703307 |
| MOLISE | Campobasso | TAVENNA | 0,000024950243 |
| MOLISE | Campobasso | TERMOLI | 0,000491902443 |
| MOLISE | Campobasso | TORELLA DEL SANNIO | 0,000022417419 |
| MOLISE | Campobasso | TORO | 0,000032767092 |
| MOLISE | Campobasso | TRIVENTO | 0,000090596862 |
| MOLISE | Campobasso | TUFARA | 0,000024135862 |
| MOLISE | Campobasso | URURI | 0,000052627525 |
| MOLISE | Campobasso | VINCHIATURO | 0,000060149279 |
| MOLISE | Isernia | ACQUAVIVA D'ISERNIA | 0,000016800406 |
| MOLISE | Isernia | AGNONE | 0,000092248575 |
| MOLISE | Isernia | BAGNOLI DEL TRIGNO | 0,000022412880 |
| MOLISE | Isernia | BELMONTE DEL SANNIO | 0,000024063538 |
| MOLISE | Isernia | CANTALUPO NEL SANNIO | 0,000023508791 |
| MOLISE | Isernia | CAPRACOTTA | 0,000025853203 |
| MOLISE | Isernia | CAROVILLI | 0,000032746706 |
| MOLISE | Isernia | CARPINONE | 0,000030642377 |
| MOLISE | Isernia | CASTEL DEL GIUDICE | 0,000017031357 |
| MOLISE | Isernia | CASTEL SAN VINCENZO | 0,000018528511 |
| MOLISE | Isernia | CASTELPETROSO | 0,000037215209 |
| MOLISE | Isernia | CASTELPIZZUTO | 0,000010317508 |
| MOLISE | Isernia | CASTELVERRINO | 0,000009170269 |
| MOLISE | Isernia | CERRO AL VOLTURNO | 0,000030822794 |
| MOLISE | Isernia | CHIAUCI | 0,000014282896 |
| MOLISE | Isernia | CIVITANOVA DEL SANNIO | 0,000028777529 |
| MOLISE | Isernia | COLLI A VOLTURNO | 0,000030231593 |




| Regione | Provincia | Comune | Coefficiente di riparto relativo al Fabbisogno Standard |
|---------|-----------|-------------------------|---|
| MOLISE | Isernia | CONCA CASALE | 0,000012379095 |
| MOLISE | Isernia | FILIGNANO | 0,000022709904 |
| MOLISE | Isernia | FORLI' DEL SANNIO | 0,000022482113 |
| MOLISE | Isernia | FORNELLI | 0,000038015768 |
| MOLISE | Isernia | FROSOLONE | 0,000061544552 |
| MOLISE | Isernia | ISERNIA | 0,000364622381 |
| MOLISE | Isernia | LONGANO | 0,000021813636 |
| MOLISE | Isernia | MACCHIA D'ISERNIA | 0,000026182929 |
| MOLISE | Isernia | MACCHIAGODENA | 0,000040064641 |
| MOLISE | Isernia | MIRANDA | 0,000026819484 |
| MOLISE | Isernia | MONTAQUILA | 0,000051086933 |
| MOLISE | Isernia | MONTENERO VAL COCCHIARA | 0,000018721379 |
| MOLISE | Isernia | MONTERODUNI | 0,000044995500 |
| MOLISE | Isernia | PESCHE | 0,000034396773 |
| MOLISE | Isernia | PESCOLANCIANO | 0,000024527646 |
| MOLISE | Isernia | PESCOPENNATARO | 0,000013736989 |
| MOLISE | Isernia | PETTORANELLO DEL MOLISE | 0,000017718356 |
| MOLISE | Isernia | PIETRABONDANTE | 0,000022742881 |
| MOLISE | Isernia | PIZZONE | 0,000014732596 |
| MOLISE | Isernia | POGGIO SANNITA | 0,000021827567 |
| MOLISE | Isernia | POZZILLI | 0,000042074698 |
| MOLISE | Isernia | RIONERO SANNITICO | 0,000029221370 |
| MOLISE | Isernia | ROCCAMANDOLFI | 0,000025867324 |
| MOLISE | Isernia | ROCCASICURA | 0,000018290513 |
| MOLISE | Isernia | ROCCHETTA A VOLTURNO | 0,000026770798 |
| MOLISE | Isernia | SAN PIETRO AVELLANA | 0,000019328696 |
| MOLISE | Isernia | SANT'AGAPITO | 0,000030029932 |
| MOLISE | Isernia | SANT'ANGELO DEL PESCO | 0,000017878977 |
| MOLISE | Isernia | SANT'ELENA SANNITA | 0,000013904826 |
| MOLISE | Isernia | SANTA MARIA DEL MOLISE | 0,000019469646 |
| MOLISE | Isernia | SCAPOLI | 0,000024606166 |
| MOLISE | Isernia | SESSANO DEL MOLISE | 0,000022191500 |
| MOLISE | Isernia | SESTO CAMPANO | 0,000049069094 |
| MOLISE | Isernia | VASTOGIRARDI | 0,000023015965 |
| MOLISE | Isernia | VENAFRO | 0,000179746245 |




| Regione | Provincia | Comune | Coefficiente di riparto relativo al Fabbisogno Standard |
|----------|-------------|-------------------------|---|
| PIEMONTE | Alessandria | ACQUI TERME | 0,000319430778 |
| PIEMONTE | Alessandria | ALBERA LIGURE | 0,000014376995 |
| PIEMONTE | Alessandria | ALESSANDRIA | 0,001695794953 |
| PIEMONTE | Alessandria | ALFIANO NATTA | 0,000021430058 |
| PIEMONTE | Alessandria | ALICE BEL COLLE | 0,000021987917 |
| PIEMONTE | Alessandria | ALLUVIONI CAMBIO' | 0,000024151146 |
| PIEMONTE | Alessandria | ALTAVILLA MONFERRATO | 0,000016629619 |
| PIEMONTE | Alessandria | ALZANO SCRIVIA | 0,000014941484 |
| PIEMONTE | Alessandria | ARQUATA SCRIVIA | 0,000104585038 |
| PIEMONTE | Alessandria | AVOLASCA | 0,000012789843 |
| PIEMONTE | Alessandria | BALZOLA | 0,000030872115 |
| PIEMONTE | Alessandria | BASALUZZO | 0,000039180171 |
| PIEMONTE | Alessandria | BASSIGNANA | 0,000037199054 |
| PIEMONTE | Alessandria | BELFORTE MONFERRATO | 0,000018058814 |
| PIEMONTE | Alessandria | BERGAMASCO | 0,000020994455 |
| PIEMONTE | Alessandria | BERZANO DI TORTONA | 0,000010518407 |
| PIEMONTE | Alessandria | BISTAGNO | 0,000038897327 |
| PIEMONTE | Alessandria | BORGHETTO DI BORBERA | 0,000039421743 |
| PIEMONTE | Alessandria | BORGO SAN MARTINO | 0,000030774662 |
| PIEMONTE | Alessandria | BORGORATTO ALESSANDRINO | 0,000017459054 |
| PIEMONTE | Alessandria | BOSCO MARENGO | 0,000045805869 |
| PIEMONTE | Alessandria | BOSIO | 0,000026343145 |
| PIEMONTE | Alessandria | BOZZOLE | 0,000013197615 |
| PIEMONTE | Alessandria | BRIGNANO-FRASCATA | 0,000017322562 |
| PIEMONTE | Alessandria | CABELLA LIGURE | 0,000018584949 |
| PIEMONTE | Alessandria | CAMAGNA MONFERRATO | 0,000016736627 |
| PIEMONTE | Alessandria | CAMINO | 0,000023173672 |
| PIEMONTE | Alessandria | CANTALUPO LIGURE | 0,000018108121 |
| PIEMONTE | Alessandria | CAPRIATA D'ORBA | 0,000039791287 |
| PIEMONTE | Alessandria | CARBONARA SCRIVIA | 0,000025418471 |
| PIEMONTE | Alessandria | CARENTINO | 0,000013644003 |
| PIEMONTE | Alessandria | CAREZZANO | 0,000015973947 |
| PIEMONTE | Alessandria | CARPENETO | 0,000025165576 |
| PIEMONTE | Alessandria | CARREGA LIGURE | 0,000007805683 |
| PIEMONTE | Alessandria | CARROSIO | 0,000017457563 |




| Regione | Provincia | Comune | Coefficiente di riparto relativo al Fabbisogno Standard |
|----------|-------------|------------------------|---|
| PIEMONTE | Alessandria | CARTOSIO | 0,000021589748 |
| PIEMONTE | Alessandria | CASAL CERMELLI | 0,000028839631 |
| PIEMONTE | Alessandria | CASALE MONFERRATO | 0,000559581497 |
| PIEMONTE | Alessandria | CASALEGGIO BOIRO | 0,000015646803 |
| PIEMONTE | Alessandria | CASALNOCETO | 0,000023712173 |
| PIEMONTE | Alessandria | CASASCO | 0,000009848133 |
| PIEMONTE | Alessandria | CASSANO SPINOLA | 0,000038556859 |
| PIEMONTE | Alessandria | CASSINE | 0,000053623795 |
| PIEMONTE | Alessandria | CASSINELLE | 0,000025608072 |
| PIEMONTE | Alessandria | CASTELLANIA | 0,000007774161 |
| PIEMONTE | Alessandria | CASTELLAR GUIDOBONO | 0,000015546464 |
| PIEMONTE | Alessandria | CASTELLAZZO BORMIDA | 0,000081637413 |
| PIEMONTE | Alessandria | CASTELLETTO D'ERRO | 0,000009304292 |
| PIEMONTE | Alessandria | CASTELLETTO D'ORBA | 0,000040097571 |
| PIEMONTE | Alessandria | CASTELLETTO MERLI | 0,000018275448 |
| PIEMONTE | Alessandria | CASTELLETTO MONFERRATO | 0,000033832440 |
| PIEMONTE | Alessandria | CASTELNUOVO BORMIDA | 0,000019546795 |
| PIEMONTE | Alessandria | CASTELNUOVO SCRIVIA | 0,000086398183 |
| PIEMONTE | Alessandria | CASTELSPINA | 0,000015885152 |
| PIEMONTE | Alessandria | CAVATORE | 0,000014583713 |
| PIEMONTE | Alessandria | CELLA MONTE | 0,000015944720 |
| PIEMONTE | Alessandria | CERSETO | 0,000018786592 |
| PIEMONTE | Alessandria | CERRETO GRUE | 0,000016987086 |
| PIEMONTE | Alessandria | CERRINA MONFERRATO | 0,000031838605 |
| PIEMONTE | Alessandria | CONIOLO | 0,000019104211 |
| PIEMONTE | Alessandria | CONZANO | 0,000024183753 |
| PIEMONTE | Alessandria | COSTA VESCOVATO | 0,000016959900 |
| PIEMONTE | Alessandria | CREMOLINO | 0,000024644740 |
| PIEMONTE | Alessandria | CUCCARO MONFERRATO | 0,000014222076 |
| PIEMONTE | Alessandria | DENICE | 0,000010545667 |
| PIEMONTE | Alessandria | DERNICE | 0,000011659685 |
| PIEMONTE | Alessandria | FABBRICA CURONE | 0,000021870440 |
| PIEMONTE | Alessandria | FELIZZANO | 0,000044174220 |
| PIEMONTE | Alessandria | FRACONALTO | 0,000015363338 |
| PIEMONTE | Alessandria | FRANCAVILLA BISIO | 0,000015459430 |




| Regione | Provincia | Comune | Coefficiente di riparto relativo al Fabbisogno Standard |
|----------|-------------|------------------------|---|
| PIEMONTE | Alessandria | FRASCARO | 0,000016904370 |
| PIEMONTE | Alessandria | FRASSINELLO MONFERRATO | 0,000016657548 |
| PIEMONTE | Alessandria | FRASSINETO PO | 0,000031265469 |
| PIEMONTE | Alessandria | FRESONARA | 0,000021049935 |
| PIEMONTE | Alessandria | FRUGAROLO | 0,000036307596 |
| PIEMONTE | Alessandria | FUBINE | 0,000035915431 |
| PIEMONTE | Alessandria | GABIANO | 0,000030295688 |
| PIEMONTE | Alessandria | GAMALERO | 0,000022751159 |
| PIEMONTE | Alessandria | GARBAGNA | 0,000020787436 |
| PIEMONTE | Alessandria | GAVAZZANA | 0,000010482444 |
| PIEMONTE | Alessandria | GAVI | 0,000076495186 |
| PIEMONTE | Alessandria | GIAROLE | 0,000019608086 |
| PIEMONTE | Alessandria | GREMIASCO | 0,000015646056 |
| PIEMONTE | Alessandria | GROGNARDO | 0,000013914182 |
| PIEMONTE | Alessandria | GRONDONA | 0,000016892138 |
| PIEMONTE | Alessandria | GUAZZORA | 0,000013895234 |
| PIEMONTE | Alessandria | ISOLA SANT'ANTONIO | 0,000019772601 |
| PIEMONTE | Alessandria | LERMA | 0,000023255485 |
| PIEMONTE | Alessandria | LU | 0,000026503970 |
| PIEMONTE | Alessandria | MALVICINO | 0,000007810864 |
| PIEMONTE | Alessandria | MASIO | 0,000030023097 |
| PIEMONTE | Alessandria | MELAZZO | 0,000028503295 |
| PIEMONTE | Alessandria | MERANA | 0,000010471261 |
| PIEMONTE | Alessandria | MIRABELLO MONFERRATO | 0,000029923397 |
| PIEMONTE | Alessandria | MOLARE | 0,000042766569 |
| PIEMONTE | Alessandria | MOLINO DEI TORTI | 0,000020006204 |
| PIEMONTE | Alessandria | MOMBELLO MONFERRATO | 0,000027699666 |
| PIEMONTE | Alessandria | MOMPERONE | 0,000012284114 |
| PIEMONTE | Alessandria | MONCESTINO | 0,000011605087 |
| PIEMONTE | Alessandria | MONGIARDINO LIGURE | 0,000011420028 |
| PIEMONTE | Alessandria | MONLEALE | 0,000017889381 |
| PIEMONTE | Alessandria | MONTACUTO | 0,000015299914 |
| PIEMONTE | Alessandria | MONTALDEO | 0,000014421226 |
| PIEMONTE | Alessandria | MONTALDO BORMIDA | 0,000019765181 |
| PIEMONTE | Alessandria | MONTECASTELLO | 0,000013341424 |




| Regione | Provincia | Comune | Coefficiente di riparto relativo al Fabbisogno Standard |
|----------|-------------|---------------------|---|
| PIEMONTE | Alessandria | MONTECHIARO D'ACQUI | 0,000017627117 |
| PIEMONTE | Alessandria | MONTEGIOCO | 0,000013949723 |
| PIEMONTE | Alessandria | MONTEMARZINO | 0,000014429233 |
| PIEMONTE | Alessandria | MORANO SUL PO | 0,000032653520 |
| PIEMONTE | Alessandria | MORBELLO | 0,000016803985 |
| PIEMONTE | Alessandria | MORNESE | 0,000020960701 |
| PIEMONTE | Alessandria | MORSASCO | 0,000020751921 |
| PIEMONTE | Alessandria | MURISENGO | 0,000033985849 |
| PIEMONTE | Alessandria | NOVI LIGURE | 0,000450362284 |
| PIEMONTE | Alessandria | OCCIMIANO | 0,000029950820 |
| PIEMONTE | Alessandria | ODALENGO GRANDE | 0,000016082944 |
| PIEMONTE | Alessandria | ODALENGO PICCOLO | 0,000011881302 |
| PIEMONTE | Alessandria | OLIVOLA | 0,000008684527 |
| PIEMONTE | Alessandria | ORSARA BORMIDA | 0,000015102178 |
| PIEMONTE | Alessandria | OTTIGLIO | 0,000020189278 |
| PIEMONTE | Alessandria | OVADA | 0,000179172474 |
| PIEMONTE | Alessandria | OVIGLIO | 0,000028500434 |
| PIEMONTE | Alessandria | OZZANO MONFERRATO | 0,000032943485 |
| PIEMONTE | Alessandria | PADERNA | 0,000011253919 |
| PIEMONTE | Alessandria | PARETO | 0,000017784763 |
| PIEMONTE | Alessandria | PARODI LIGURE | 0,000020602685 |
| PIEMONTE | Alessandria | PASTURANA | 0,000027495662 |
| PIEMONTE | Alessandria | PECETTO DI VALENZA | 0,000029066286 |
| PIEMONTE | Alessandria | PIETRA MARAZZI | 0,000023626736 |
| PIEMONTE | Alessandria | PIOVERA | 0,000022349274 |
| PIEMONTE | Alessandria | POMARO MONFERRATO | 0,000014535010 |
| PIEMONTE | Alessandria | PONTECURONE | 0,000065273038 |
| PIEMONTE | Alessandria | PONTESTURA | 0,000031084979 |
| PIEMONTE | Alessandria | PONTI | 0,000017944521 |
| PIEMONTE | Alessandria | PONZANO MONFERRATO | 0,000015767360 |
| PIEMONTE | Alessandria | PONZONE | 0,000025789316 |
| PIEMONTE | Alessandria | POZZOL GROPPA | 0,000015924142 |
| PIEMONTE | Alessandria | POZZOLO FORMIGARO | 0,000080874211 |
| PIEMONTE | Alessandria | PRASCO | 0,000017767056 |
| PIEMONTE | Alessandria | PREDOSA | 0,000039663694 |




| Regione | Provincia | Comune | Coefficiente di riparto relativo al Fabbisogno Standard |
|----------|-------------|--------------------------|---|
| PIEMONTE | Alessandria | QUARGNENTO | 0,000031757311 |
| PIEMONTE | Alessandria | QUATTORDIO | 0,000033403401 |
| PIEMONTE | Alessandria | RICALDONE | 0,000018872443 |
| PIEMONTE | Alessandria | RIVALTA BORMIDA | 0,000029717771 |
| PIEMONTE | Alessandria | RIVARONE | 0,000015568455 |
| PIEMONTE | Alessandria | ROCCA GRIMALDA | 0,000032273245 |
| PIEMONTE | Alessandria | ROCCAFORTE LIGURE | 0,000010526956 |
| PIEMONTE | Alessandria | ROCCHETTA LIGURE | 0,000012580397 |
| PIEMONTE | Alessandria | ROSIGNANO MONFERRATO | 0,000036618345 |
| PIEMONTE | Alessandria | SALA MONFERRATO | 0,000014853694 |
| PIEMONTE | Alessandria | SALE | 0,000074731695 |
| PIEMONTE | Alessandria | SAN CRISTOFORO | 0,000018091695 |
| PIEMONTE | Alessandria | SAN GIORGIO MONFERRATO | 0,000028604997 |
| PIEMONTE | Alessandria | SAN SALVATORE MONFERRATO | 0,000076369329 |
| PIEMONTE | Alessandria | SAN SEBASTIANO CURONE | 0,000019915204 |
| PIEMONTE | Alessandria | SANT'AGATA FOSSILI | 0,000017265633 |
| PIEMONTE | Alessandria | SARDIGLIANO | 0,000016258962 |
| PIEMONTE | Alessandria | SAREZZANO | 0,000026632839 |
| PIEMONTE | Alessandria | SERRALUNGA DI CREA | 0,000018590472 |
| PIEMONTE | Alessandria | SERRAVALLE SCRIVIA | 0,000106157219 |
| PIEMONTE | Alessandria | SEZZADIO | 0,000028858591 |
| PIEMONTE | Alessandria | SILVANO D'ORBA | 0,000037347499 |
| PIEMONTE | Alessandria | SOLERO | 0,000032974600 |
| PIEMONTE | Alessandria | SOLOGHELLO | 0,000012399573 |
| PIEMONTE | Alessandria | SPIGNO MONFERRATO | 0,000024905984 |
| PIEMONTE | Alessandria | SPINETO SCRIVIA | 0,000014393832 |
| PIEMONTE | Alessandria | STAZZANO | 0,000048050979 |
| PIEMONTE | Alessandria | STREVI | 0,000038824195 |
| PIEMONTE | Alessandria | TAGLIOLO MONFERRATO | 0,000031893887 |
| PIEMONTE | Alessandria | TASSAROLO | 0,000017637358 |
| PIEMONTE | Alessandria | TERRUGGIA | 0,000022999209 |
| PIEMONTE | Alessandria | TERZO | 0,000026869866 |
| PIEMONTE | Alessandria | TICINETO | 0,000029543681 |
| PIEMONTE | Alessandria | TORTONA | 0,000442459862 |
| PIEMONTE | Alessandria | TREVILLE | 0,000012461676 |




| Regione | Provincia | Comune | Coefficiente di riparto relativo al Fabbisogno Standard |
|----------|-------------|-----------------------|---|
| PIEMONTE | Alessandria | TRISOBBIO | 0,000019090174 |
| PIEMONTE | Alessandria | VALENZA | 0,000322789872 |
| PIEMONTE | Alessandria | VALMACCA | 0,000024675162 |
| PIEMONTE | Alessandria | VIGNALE MONFERRATO | 0,000025494161 |
| PIEMONTE | Alessandria | VIGNOLE BORBERA | 0,000044637746 |
| PIEMONTE | Alessandria | VIGUZZOLO | 0,000054961806 |
| PIEMONTE | Alessandria | VILLADEATI | 0,000017744074 |
| PIEMONTE | Alessandria | VILLALVERNIA | 0,000025342582 |
| PIEMONTE | Alessandria | VILLAMIROGLIO | 0,000015460219 |
| PIEMONTE | Alessandria | VILLANOVA MONFERRATO | 0,000036120990 |
| PIEMONTE | Alessandria | VILLAROMAGNANO | 0,000019906377 |
| PIEMONTE | Alessandria | VISONE | 0,000026943175 |
| PIEMONTE | Alessandria | VOLPEDO | 0,000027836806 |
| PIEMONTE | Alessandria | VOLPEGLINO | 0,000010737315 |
| PIEMONTE | Alessandria | VOLTAGGIO | 0,000021988395 |
| PIEMONTE | Asti | AGLIANO TERME | 0,000036001510 |
| PIEMONTE | Asti | ALBUGNANO | 0,000017784332 |
| PIEMONTE | Asti | ANTIGNANO | 0,000024094694 |
| PIEMONTE | Asti | ARAMENGO | 0,000018575257 |
| PIEMONTE | Asti | ASTI | 0,001441786187 |
| PIEMONTE | Asti | AZZANO D'ASTI | 0,000015360642 |
| PIEMONTE | Asti | BALDICHIERI D'ASTI | 0,000024779175 |
| PIEMONTE | Asti | BELVEGLIO | 0,000013410774 |
| PIEMONTE | Asti | BERZANO DI SAN PIETRO | 0,000017019607 |
| PIEMONTE | Asti | BRUNO | 0,000014512312 |
| PIEMONTE | Asti | BUBBIO | 0,000023739085 |
| PIEMONTE | Asti | BUTTIGLIERA D'ASTI | 0,000046719664 |
| PIEMONTE | Asti | CALAMANDRANA | 0,000035961858 |
| PIEMONTE | Asti | CALLIANO | 0,000030009227 |
| PIEMONTE | Asti | CALOSSO | 0,000027515400 |
| PIEMONTE | Asti | CAMERANO CASASCO | 0,000015618570 |
| PIEMONTE | Asti | CANELLI | 0,000173043037 |
| PIEMONTE | Asti | CANTARANA | 0,000023174983 |
| PIEMONTE | Asti | CAPRIGLIO | 0,000013276849 |
| PIEMONTE | Asti | CASORZO | 0,000019837779 |




| Regione | Provincia | Comune | Coefficiente di riparto relativo al Fabbisogno Standard |
|----------|-----------|------------------------|---|
| PIEMONTE | Asti | CASSINASCO | 0,000020108289 |
| PIEMONTE | Asti | CASTAGNOLE DELLE LANZE | 0,000062804873 |
| PIEMONTE | Asti | CASTAGNOLE MONFERRATO | 0,000029040022 |
| PIEMONTE | Asti | CASTEL BOGLIONE | 0,000018923528 |
| PIEMONTE | Asti | CASTEL ROCCHERO | 0,000015526327 |
| PIEMONTE | Asti | CASTELL'ALFERO | 0,000052075087 |
| PIEMONTE | Asti | CASTELLERO | 0,000012720944 |
| PIEMONTE | Asti | CASTELLETTO MOLINA | 0,000009773454 |
| PIEMONTE | Asti | CASTELLO DI ANNONE | 0,000038633632 |
| PIEMONTE | Asti | CASTELNUOVO BELBO | 0,000022715694 |
| PIEMONTE | Asti | CASTELNUOVO CALCEA | 0,000020890387 |
| PIEMONTE | Asti | CASTELNUOVO DON BOSCO | 0,000057164210 |
| PIEMONTE | Asti | CELLARENGO | 0,000019132435 |
| PIEMONTE | Asti | CELLE ENOMONDO | 0,000016299184 |
| PIEMONTE | Asti | CERRETO D'ASTI | 0,000011643900 |
| PIEMONTE | Asti | CERRO TANARO | 0,000017700512 |
| PIEMONTE | Asti | CESSOLE | 0,000016931987 |
| PIEMONTE | Asti | CHIUSANO D'ASTI | 0,000010905745 |
| PIEMONTE | Asti | CINAGLIO | 0,000016533363 |
| PIEMONTE | Asti | CISTERNA D'ASTI | 0,000029402241 |
| PIEMONTE | Asti | COAZZOLO | 0,000012656912 |
| PIEMONTE | Asti | COCCONATO | 0,000035571150 |
| PIEMONTE | Asti | CORSIONE | 0,000011028313 |
| PIEMONTE | Asti | CORTANDONE | 0,000012928688 |
| PIEMONTE | Asti | CORTANZE | 0,000012401915 |
| PIEMONTE | Asti | CORTAZZONE | 0,000018864456 |
| PIEMONTE | Asti | CORTIGLIONE | 0,000017637841 |
| PIEMONTE | Asti | COSSOMBRATO | 0,000015667615 |
| PIEMONTE | Asti | COSTIGLIOLE D'ASTI | 0,000096924114 |
| PIEMONTE | Asti | CUNICO | 0,000016472951 |
| PIEMONTE | Asti | DUSINO SAN MICHELE | 0,000022845440 |
| PIEMONTE | Asti | FERRERE | 0,000033409427 |
| PIEMONTE | Asti | FONTANILE | 0,000016736164 |
| PIEMONTE | Asti | FRINCO | 0,000020178333 |
| PIEMONTE | Asti | GRANA | 0,000017747625 |



| Regione | Provincia | Comune | Coefficiente di riparto relativo al Fabbisogno Standard |
|----------|-----------|----------------------|---|
| PIEMONTE | Asti | GRAZZANO BADOGLIO | 0,000019050024 |
| PIEMONTE | Asti | INCISA SCAPACCINO | 0,000042545124 |
| PIEMONTE | Asti | ISOLA D'ASTI | 0,000042338031 |
| PIEMONTE | Asti | LOAZZOLO | 0,000015302622 |
| PIEMONTE | Asti | MARANZANA | 0,000013188863 |
| PIEMONTE | Asti | MARETTO | 0,000014682998 |
| PIEMONTE | Asti | MOASCA | 0,000015761395 |
| PIEMONTE | Asti | MOMBALDONE | 0,000011943778 |
| PIEMONTE | Asti | MOMBARUZZO | 0,000025034671 |
| PIEMONTE | Asti | MOMBERCELLI | 0,000046119138 |
| PIEMONTE | Asti | MONALE | 0,000023912076 |
| PIEMONTE | Asti | MONASTERO BORMIDA | 0,000024531785 |
| PIEMONTE | Asti | MONCALVO | 0,000055783862 |
| PIEMONTE | Asti | MONCUCCO TORINESE | 0,000023998936 |
| PIEMONTE | Asti | MONGARDINO | 0,000024481470 |
| PIEMONTE | Asti | MONTABONE | 0,000015545032 |
| PIEMONTE | Asti | MONTAFIA | 0,000024921714 |
| PIEMONTE | Asti | MONTALDO SCARAMPI | 0,000020968451 |
| PIEMONTE | Asti | MONTECHIARO D'ASTI | 0,000031154824 |
| PIEMONTE | Asti | MONTEGROSSO D'ASTI | 0,000040943748 |
| PIEMONTE | Asti | MONTEMAGNO | 0,000029444980 |
| PIEMONTE | Asti | MONTIGLIO MONFERRATO | 0,000037003983 |
| PIEMONTE | Asti | MORANSENGO | 0,000011613111 |
| PIEMONTE | Asti | NIZZA MONFERRATO | 0,000175951763 |
| PIEMONTE | Asti | OLMO GENTILE | 0,000008509393 |
| PIEMONTE | Asti | PASSERANO MARMORITO | 0,000016770925 |
| PIEMONTE | Asti | PENANGO | 0,000016774013 |
| PIEMONTE | Asti | PIEA | 0,000017666543 |
| PIEMONTE | Asti | PINO D'ASTI | 0,000012817549 |
| PIEMONTE | Asti | PIOVA' MASSAIA | 0,000019953022 |
| PIEMONTE | Asti | PORTACOMARO | 0,000040467656 |
| PIEMONTE | Asti | QUARANTI | 0,000010157961 |
| PIEMONTE | Asti | REFRANCORE | 0,000033921512 |
| PIEMONTE | Asti | REVIGLIASCO D'ASTI | 0,000021437764 |
| PIEMONTE | Asti | ROATTO | 0,000014544498 |




| Regione | Provincia | Comune | Coefficiente di riparto relativo al Fabbisogno Standard |
|----------|-----------|----------------------|---|
| PIEMONTE | Asti | ROBELLA | 0,000015909725 |
| PIEMONTE | Asti | ROCCA D'ARAZZO | 0,000024208226 |
| PIEMONTE | Asti | ROCCAVERANO | 0,000017430911 |
| PIEMONTE | Asti | ROCCHETTA PALAFEA | 0,000014741883 |
| PIEMONTE | Asti | ROCCHETTA TANARO | 0,000030850446 |
| PIEMONTE | Asti | SAN DAMIANO D'ASTI | 0,000134446472 |
| PIEMONTE | Asti | SAN GIORGIO SCARAMPI | 0,000009396720 |
| PIEMONTE | Asti | SAN MARTINO ALFIERI | 0,000021634639 |
| PIEMONTE | Asti | SAN MARZANO OLIVETO | 0,000025355467 |
| PIEMONTE | Asti | SAN PAOLO SOLBRITO | 0,000028686791 |
| PIEMONTE | Asti | SCURZOLENCO | 0,000017651312 |
| PIEMONTE | Asti | SEROLE | 0,000010241111 |
| PIEMONTE | Asti | SESSAME | 0,000013789721 |
| PIEMONTE | Asti | SETTIME | 0,000016970995 |
| PIEMONTE | Asti | SOGLIO | 0,000009386593 |
| PIEMONTE | Asti | TIGLIOLE | 0,000034546801 |
| PIEMONTE | Asti | TONCO | 0,000025575700 |
| PIEMONTE | Asti | TONENGO | 0,000011512975 |
| PIEMONTE | Asti | VAGLIO SERRA | 0,000013371999 |
| PIEMONTE | Asti | VALFENERA | 0,000046299025 |
| PIEMONTE | Asti | VESIME | 0,000019640310 |
| PIEMONTE | Asti | VIALE | 0,000012136382 |
| PIEMONTE | Asti | VIARIGI | 0,000024798631 |
| PIEMONTE | Asti | VIGLIANO D'ASTI | 0,000022627344 |
| PIEMONTE | Asti | VILLA SAN SECONDO | 0,000015466021 |
| PIEMONTE | Asti | VILLAFRANCA D'ASTI | 0,000058460930 |
| PIEMONTE | Asti | VILLANOVA D'ASTI | 0,000093904267 |
| PIEMONTE | Asti | VINCHIO | 0,000020015787 |
| PIEMONTE | Biella | AILOCHE | 0,000014065783 |
| PIEMONTE | Biella | ANDORNO MICCA | 0,000064782257 |
| PIEMONTE | Biella | BENNA | 0,000029123615 |
| PIEMONTE | Biella | BIELLA | 0,000758529844 |
| PIEMONTE | Biella | BIOGLIO | 0,000025408068 |
| PIEMONTE | Biella | BORRIANA | 0,000024383633 |
| PIEMONTE | Biella | BRUSNENGO | 0,000044368385 |




| Regione | Provincia | Comune | Coefficiente di riparto relativo al Fabbisogno Standard |
|----------|-----------|----------------------|---|
| PIEMONTE | Biella | CALLABIANA | 0,000010812099 |
| PIEMONTE | Biella | CAMANDONA | 0,000015226333 |
| PIEMONTE | Biella | CAMBURZANO | 0,000027013581 |
| PIEMONTE | Biella | CAMPIGLIA CERVO | 0,000011053461 |
| PIEMONTE | Biella | CANDELO | 0,000127224702 |
| PIEMONTE | Biella | CAPRILE | 0,000011653473 |
| PIEMONTE | Biella | CASAPINTA | 0,000017167544 |
| PIEMONTE | Biella | CASTELLETTO CERVO | 0,000023197965 |
| PIEMONTE | Biella | CAVAGLIA' | 0,000063484660 |
| PIEMONTE | Biella | CERRETO CASTELLO | 0,000020522379 |
| PIEMONTE | Biella | CERRIONE | 0,000055651941 |
| PIEMONTE | Biella | COGGIOLA | 0,000042710022 |
| PIEMONTE | Biella | COSSATO | 0,000238929503 |
| PIEMONTE | Biella | CREVACUORE | 0,000033736564 |
| PIEMONTE | Biella | CROSA | 0,000014381177 |
| PIEMONTE | Biella | CURINO | 0,000017147154 |
| PIEMONTE | Biella | DONATO | 0,000022613869 |
| PIEMONTE | Biella | DORZANO | 0,000017175366 |
| PIEMONTE | Biella | GAGLIANICO | 0,000068272251 |
| PIEMONTE | Biella | GIFLENGA | 0,000010361384 |
| PIEMONTE | Biella | GRAGLIA | 0,000034832609 |
| PIEMONTE | Biella | LESSONA | 0,000046271919 |
| PIEMONTE | Biella | MAGNANO | 0,000015815693 |
| PIEMONTE | Biella | MASSAZZA | 0,000018665137 |
| PIEMONTE | Biella | MASSERANO | 0,000043091957 |
| PIEMONTE | Biella | MEZZANA MORTIGLIENGO | 0,000017197101 |
| PIEMONTE | Biella | MIAGLIANO | 0,000018380685 |
| PIEMONTE | Biella | MONGRANDO | 0,000067493439 |
| PIEMONTE | Biella | MOSSO | 0,000038595691 |
| PIEMONTE | Biella | MOTTALCIATA | 0,000032837311 |
| PIEMONTE | Biella | MUZZANO | 0,000019086892 |
| PIEMONTE | Biella | NETRO | 0,000025696135 |
| PIEMONTE | Biella | OCCHIEPPO INFERIORE | 0,000066067789 |
| PIEMONTE | Biella | OCCHIEPPO SUPERIORE | 0,000053623312 |
| PIEMONTE | Biella | PETTINENGO | 0,000033893661 |



| Regione | Provincia | Comune | Coefficiente di riparto relativo al Fabbisogno Standard |
|----------|-----------|-------------------|---|
| PIEMONTE | Biella | PIATTO | 0,000017000672 |
| PIEMONTE | Biella | PIEDICAVALLO | 0,000011780775 |
| PIEMONTE | Biella | POLLONE | 0,000043007027 |
| PIEMONTE | Biella | PONDERANO | 0,000071199250 |
| PIEMONTE | Biella | PORTULA | 0,000032659996 |
| PIEMONTE | Biella | PRALUNGO | 0,000052282771 |
| PIEMONTE | Biella | PRAY | 0,000045767949 |
| PIEMONTE | Biella | QUAREGNA | 0,000031936572 |
| PIEMONTE | Biella | QUITTENGO | 0,000011122999 |
| PIEMONTE | Biella | RONCO BIELLESE | 0,000034388870 |
| PIEMONTE | Biella | ROPOLO | 0,000024788372 |
| PIEMONTE | Biella | ROSAZZA | 0,000009294455 |
| PIEMONTE | Biella | SAGLIANO MICCA | 0,000035935035 |
| PIEMONTE | Biella | SALA BIELLESE | 0,000020473201 |
| PIEMONTE | Biella | SALUSSOLA | 0,000040030263 |
| PIEMONTE | Biella | SAN PAOLO CERVO | 0,000009293020 |
| PIEMONTE | Biella | SANDIGLIANO | 0,000050697645 |
| PIEMONTE | Biella | SELVE MARCONE | 0,000008135085 |
| PIEMONTE | Biella | SOPRANA | 0,000020658651 |
| PIEMONTE | Biella | SORDEVOLO | 0,000029544109 |
| PIEMONTE | Biella | SOSTEGNO | 0,000022521970 |
| PIEMONTE | Biella | STRONA | 0,000027504531 |
| PIEMONTE | Biella | TAVIGLIANO | 0,000026495427 |
| PIEMONTE | Biella | TERNENGO | 0,000014048083 |
| PIEMONTE | Biella | TOLLEGNO | 0,000054539378 |
| PIEMONTE | Biella | TORRAZZO | 0,000012282515 |
| PIEMONTE | Biella | TRIVERO | 0,000105060918 |
| PIEMONTE | Biella | VALDENGO | 0,000045568030 |
| PIEMONTE | Biella | VALLANZENGO | 0,000011952385 |
| PIEMONTE | Biella | VALLE MOSSO | 0,000067137653 |
| PIEMONTE | Biella | VALLE SAN NICOLAO | 0,000026324688 |
| PIEMONTE | Biella | VEGLIO | 0,000018788948 |
| PIEMONTE | Biella | VERRONE | 0,000029481006 |
| PIEMONTE | Biella | VIGLIANO BIELLESE | 0,000127831700 |
| PIEMONTE | Biella | VILLA DEL BOSCO | 0,000016550165 |




| Regione | Provincia | Comune | Coefficiente di riparto relativo al Fabbisogno Standard |
|----------|-----------|-----------------------|---|
| PIEMONTE | Biella | VILLANOVA BIELLESE | 0,000011181739 |
| PIEMONTE | Biella | VIVERONE | 0,000030360139 |
| PIEMONTE | Biella | ZIMONE | 0,000016764320 |
| PIEMONTE | Biella | ZUBIENA | 0,000029238705 |
| PIEMONTE | Biella | ZUMAGLIA | 0,000026223164 |
| PIEMONTE | Cuneo | ACCEGLIO | 0,000012179158 |
| PIEMONTE | Cuneo | AISONE | 0,000014757648 |
| PIEMONTE | Cuneo | ALBA | 0,000520339285 |
| PIEMONTE | Cuneo | ALBARETTO DELLA TORRE | 0,000013819816 |
| PIEMONTE | Cuneo | ALTO | 0,000010166565 |
| PIEMONTE | Cuneo | ARGENTERA | 0,000007904035 |
| PIEMONTE | Cuneo | ARGUELLO | 0,000010376299 |
| PIEMONTE | Cuneo | BAGNASCO | 0,000025216380 |
| PIEMONTE | Cuneo | BAGNOLO PIEMONTE | 0,000099574846 |
| PIEMONTE | Cuneo | BALDISSERO D'ALBA | 0,000025904604 |
| PIEMONTE | Cuneo | BARBARESCO | 0,000022323975 |
| PIEMONTE | Cuneo | BARGE | 0,000127112427 |
| PIEMONTE | Cuneo | BAROLO | 0,000020122142 |
| PIEMONTE | Cuneo | BASTIA MONDOVI' | 0,000018423894 |
| PIEMONTE | Cuneo | BATTIFOLLO | 0,000012290040 |
| PIEMONTE | Cuneo | BEINETTE | 0,000055631258 |
| PIEMONTE | Cuneo | BELLINO | 0,000011349564 |
| PIEMONTE | Cuneo | BELVEDERE LANGHE | 0,000015649349 |
| PIEMONTE | Cuneo | BENE VAGIENNA | 0,000065734249 |
| PIEMONTE | Cuneo | BENEVELLO | 0,000018343314 |
| PIEMONTE | Cuneo | BERGOLO | 0,000006567146 |
| PIEMONTE | Cuneo | BERNEZZO | 0,000065273701 |
| PIEMONTE | Cuneo | BONVICINO | 0,000009138674 |
| PIEMONTE | Cuneo | BORGO SAN DALMAZZO | 0,000195199288 |
| PIEMONTE | Cuneo | BORGOMALE | 0,000017171625 |
| PIEMONTE | Cuneo | BOSIA | 0,000011449236 |
| PIEMONTE | Cuneo | BOSSOLASCO | 0,000020971875 |
| PIEMONTE | Cuneo | BOVES | 0,000163362455 |
| PIEMONTE | Cuneo | BRA | 0,000496254530 |
| PIEMONTE | Cuneo | BRIAGLIA | 0,000014336678 |




| Regione | Provincia | Comune | Coefficiente di riparto relativo al Fabbisogno Standard |
|----------|-----------|----------------------|---|
| PIEMONTE | Cuneo | BRIGA ALTA | 0,000004773264 |
| PIEMONTE | Cuneo | BRONDELLO | 0,000013770304 |
| PIEMONTE | Cuneo | BROSSASCO | 0,000027384041 |
| PIEMONTE | Cuneo | BUSCA | 0,000162359633 |
| PIEMONTE | Cuneo | CAMERANA | 0,000018978043 |
| PIEMONTE | Cuneo | CAMO | 0,000010461405 |
| PIEMONTE | Cuneo | CANALE | 0,000089757738 |
| PIEMONTE | Cuneo | CANOSIO | 0,000008513012 |
| PIEMONTE | Cuneo | CAPRAUNA | 0,000009905048 |
| PIEMONTE | Cuneo | CARAGLIO | 0,000109706886 |
| PIEMONTE | Cuneo | CARAMAGNA PIEMONTE | 0,000059085794 |
| PIEMONTE | Cuneo | CARDE' | 0,000027620084 |
| PIEMONTE | Cuneo | CARRU' | 0,000078250725 |
| PIEMONTE | Cuneo | CARTIGNANO | 0,000010943655 |
| PIEMONTE | Cuneo | CASALGRASSO | 0,000031440858 |
| PIEMONTE | Cuneo | CASTAGNITO | 0,000045241340 |
| PIEMONTE | Cuneo | CASTELDELFINO | 0,000012442328 |
| PIEMONTE | Cuneo | CASTELLAR | 0,000013502047 |
| PIEMONTE | Cuneo | CASTELLETTO STURA | 0,000029219211 |
| PIEMONTE | Cuneo | CASTELLETTO UZZONE | 0,000015475034 |
| PIEMONTE | Cuneo | CASTELLINALDO | 0,000023082970 |
| PIEMONTE | Cuneo | CASTELLINO TANARO | 0,000015607628 |
| PIEMONTE | Cuneo | CASTELMAGNO | 0,000008120770 |
| PIEMONTE | Cuneo | CASTELNUOVO DI CEVA | 0,000009233559 |
| PIEMONTE | Cuneo | CASTIGLIONE FALLETTO | 0,000019458047 |
| PIEMONTE | Cuneo | CASTIGLIONE TINELLA | 0,000022296534 |
| PIEMONTE | Cuneo | CASTINO | 0,000016644994 |
| PIEMONTE | Cuneo | CAVALLERLEONE | 0,000019842605 |
| PIEMONTE | Cuneo | CAVALLERMAGGIORE | 0,000089148099 |
| PIEMONTE | Cuneo | CELLE DI MACRA | 0,000009585347 |
| PIEMONTE | Cuneo | CENTALLO | 0,000105638516 |
| PIEMONTE | Cuneo | CERESOLE ALBA | 0,000042267691 |
| PIEMONTE | Cuneo | CERRETO LANGHE | 0,000018607724 |
| PIEMONTE | Cuneo | CERVASCA | 0,000081207833 |
| PIEMONTE | Cuneo | CERVERE | 0,000038907156 |




| Regione | Provincia | Comune | Coefficiente di riparto relativo al Fabbisogno Standard |
|----------|-----------|---------------------|---|
| PIEMONTE | Cuneo | CEVA | 0,000094865422 |
| PIEMONTE | Cuneo | CHERASCO | 0,000131495908 |
| PIEMONTE | Cuneo | CHIUSA DI PESIO | 0,000072255017 |
| PIEMONTE | Cuneo | CIGLIE' | 0,000011426635 |
| PIEMONTE | Cuneo | CISSONE | 0,000006636510 |
| PIEMONTE | Cuneo | CLAVESANA | 0,000023699113 |
| PIEMONTE | Cuneo | CORNELIANO D'ALBA | 0,000038038271 |
| PIEMONTE | Cuneo | CORTEMILIA | 0,000048263852 |
| PIEMONTE | Cuneo | COSSANO BELBO | 0,000023817816 |
| PIEMONTE | Cuneo | COSTIGLIOLE SALUZZO | 0,000060282608 |
| PIEMONTE | Cuneo | CRAVANZANA | 0,000016995480 |
| PIEMONTE | Cuneo | CRISSOLO | 0,000012313012 |
| PIEMONTE | Cuneo | CUNEO | 0,000912193693 |
| PIEMONTE | Cuneo | DEMONTE | 0,000043854940 |
| PIEMONTE | Cuneo | DIANO D'ALBA | 0,000061215206 |
| PIEMONTE | Cuneo | DOGLIANI | 0,000082769313 |
| PIEMONTE | Cuneo | DRONERO | 0,000120401872 |
| PIEMONTE | Cuneo | ELVA | 0,000008589699 |
| PIEMONTE | Cuneo | ENTRACQUE | 0,000026103453 |
| PIEMONTE | Cuneo | ENVIE | 0,000038042769 |
| PIEMONTE | Cuneo | FARIGLIANO | 0,000036214447 |
| PIEMONTE | Cuneo | FAULE | 0,000018390570 |
| PIEMONTE | Cuneo | FEISOGGIO | 0,000015065220 |
| PIEMONTE | Cuneo | FOSSANO | 0,000411728270 |
| PIEMONTE | Cuneo | FRABOSA SOPRANA | 0,000025485718 |
| PIEMONTE | Cuneo | FRABOSA SOTTANA | 0,000033610356 |
| PIEMONTE | Cuneo | FRASSINO | 0,000014652598 |
| PIEMONTE | Cuneo | GAIOLA | 0,000017647235 |
| PIEMONTE | Cuneo | GAMBASCA | 0,000016463819 |
| PIEMONTE | Cuneo | GARESSIO | 0,000065758828 |
| PIEMONTE | Cuneo | GENOLA | 0,000044618680 |
| PIEMONTE | Cuneo | GORZEGNO | 0,000013970104 |
| PIEMONTE | Cuneo | GOTTASECCA | 0,000010520094 |
| PIEMONTE | Cuneo | GOVONE | 0,000039821254 |
| PIEMONTE | Cuneo | GRINZANE CAVOUR | 0,000037790582 |




| Regione | Provincia | Comune | Coefficiente di riparto relativo al Fabbisogno Standard |
|----------|-----------|---------------------------|---|
| PIEMONTE | Cuneo | GUARENE | 0,000058677951 |
| PIEMONTE | Cuneo | IGLIANO | 0,000007444831 |
| PIEMONTE | Cuneo | ISASCA | 0,000006840991 |
| PIEMONTE | Cuneo | LA MORRA | 0,000052310418 |
| PIEMONTE | Cuneo | LGNASCO | 0,000030647978 |
| PIEMONTE | Cuneo | LEQUIO BERRIA | 0,000016904753 |
| PIEMONTE | Cuneo | LEQUIO TANARO | 0,000021055936 |
| PIEMONTE | Cuneo | LESEGNO | 0,000025373000 |
| PIEMONTE | Cuneo | LEVICE | 0,000011545670 |
| PIEMONTE | Cuneo | LIMONE PIEMONTE | 0,000037905433 |
| PIEMONTE | Cuneo | LISIO | 0,000012760795 |
| PIEMONTE | Cuneo | MACRA | 0,000005204316 |
| PIEMONTE | Cuneo | MAGLIANO ALFIERI | 0,000037940308 |
| PIEMONTE | Cuneo | MAGLIANO ALPI | 0,000043700726 |
| PIEMONTE | Cuneo | MANGO | 0,000028814233 |
| PIEMONTE | Cuneo | MANTA | 0,000067840468 |
| PIEMONTE | Cuneo | MARENE | 0,000053469646 |
| PIEMONTE | Cuneo | MARGARITA | 0,000032613428 |
| PIEMONTE | Cuneo | MARMORA | 0,000007482233 |
| PIEMONTE | Cuneo | MARSAGLIA | 0,000012950848 |
| PIEMONTE | Cuneo | MARTINIANA PO | 0,000020215576 |
| PIEMONTE | Cuneo | MELLE | 0,000016462811 |
| PIEMONTE | Cuneo | MOIOLA | 0,000012412496 |
| PIEMONTE | Cuneo | MOMBARCARO | 0,000012570829 |
| PIEMONTE | Cuneo | MOMBASIGLIO | 0,000019886823 |
| PIEMONTE | Cuneo | MONASTERO DI VASCO | 0,000029560441 |
| PIEMONTE | Cuneo | MONASTEROLO CASOTTO | 0,000009320122 |
| PIEMONTE | Cuneo | MONASTEROLO DI SAVIGLIANO | 0,000029141773 |
| PIEMONTE | Cuneo | MONCHIERO | 0,000018499602 |
| PIEMONTE | Cuneo | MONDOVI' | 0,000365959760 |
| PIEMONTE | Cuneo | MONESIGLIO | 0,000020042233 |
| PIEMONTE | Cuneo | MONFORTE D'ALBA | 0,000040651009 |
| PIEMONTE | Cuneo | MONTA' | 0,000083027433 |
| PIEMONTE | Cuneo | MONTALDO DI MONDOVI' | 0,000019224836 |
| PIEMONTE | Cuneo | MONTALDO ROERO | 0,000023798611 |




| Regione | Provincia | Comune | Coefficiente di riparto relativo al Fabbisogno Standard |
|----------|-----------|----------------------|---|
| PIEMONTE | Cuneo | MONTANERA | 0,000019034800 |
| PIEMONTE | Cuneo | MONTELUPO ALBESE | 0,000015766635 |
| PIEMONTE | Cuneo | MONTEMALE DI CUNEO | 0,000011301660 |
| PIEMONTE | Cuneo | MONTEROSSO GRANA | 0,000017737624 |
| PIEMONTE | Cuneo | MONTEU ROERO | 0,000034429517 |
| PIEMONTE | Cuneo | MONTEZEMOLO | 0,000013288657 |
| PIEMONTE | Cuneo | MONTICELLO D'ALBA | 0,000039561557 |
| PIEMONTE | Cuneo | MORETTA | 0,000073401673 |
| PIEMONTE | Cuneo | MOROZZO | 0,000039670341 |
| PIEMONTE | Cuneo | MURAZZANO | 0,000025259595 |
| PIEMONTE | Cuneo | MURELLO | 0,000025851026 |
| PIEMONTE | Cuneo | NARZOLE | 0,000063010984 |
| PIEMONTE | Cuneo | NEIVE | 0,000060416962 |
| PIEMONTE | Cuneo | NEVIGLIE | 0,000015402807 |
| PIEMONTE | Cuneo | NIELLA BELBO | 0,000015905652 |
| PIEMONTE | Cuneo | NIELLA TANARO | 0,000024369802 |
| PIEMONTE | Cuneo | NOVELLO | 0,000024082235 |
| PIEMONTE | Cuneo | NUCETTO | 0,000017469135 |
| PIEMONTE | Cuneo | ONCINO | 0,000007855634 |
| PIEMONTE | Cuneo | ORMEA | 0,000039384950 |
| PIEMONTE | Cuneo | OSTANA | 0,000007342884 |
| PIEMONTE | Cuneo | PAESANA | 0,000055072923 |
| PIEMONTE | Cuneo | PAGNO | 0,000017636801 |
| PIEMONTE | Cuneo | PAMPARATO | 0,000015680919 |
| PIEMONTE | Cuneo | PAROLDO | 0,000012539236 |
| PIEMONTE | Cuneo | PERLETTO | 0,000013747717 |
| PIEMONTE | Cuneo | PERLO | 0,000009721929 |
| PIEMONTE | Cuneo | PEVERAGNO | 0,000091422148 |
| PIEMONTE | Cuneo | PEZZOLO VALLE UZZONE | 0,000016370644 |
| PIEMONTE | Cuneo | PIANFEI | 0,000042426704 |
| PIEMONTE | Cuneo | PIASCO | 0,000054634050 |
| PIEMONTE | Cuneo | PIETRAPORZIO | 0,000008742097 |
| PIEMONTE | Cuneo | PIOBESI D'ALBA | 0,000027319496 |
| PIEMONTE | Cuneo | PIOZZO | 0,000024192177 |
| PIEMONTE | Cuneo | POCAPAGLIA | 0,000056032070 |




| Regione | Provincia | Comune | Coefficiente di riparto relativo al Fabbisogno Standard |
|----------|-----------|---------------------|---|
| PIEMONTE | Cuneo | POLONGHERA | 0,000028155763 |
| PIEMONTE | Cuneo | PONTECHIANALE | 0,000013304568 |
| PIEMONTE | Cuneo | PRADLEVES | 0,000015754297 |
| PIEMONTE | Cuneo | PRAZZO | 0,000012355210 |
| PIEMONTE | Cuneo | PRIERO | 0,000020255022 |
| PIEMONTE | Cuneo | PRIOCCA | 0,000040397578 |
| PIEMONTE | Cuneo | PRIOLA | 0,000020618141 |
| PIEMONTE | Cuneo | PRUNETTO | 0,000017609919 |
| PIEMONTE | Cuneo | RACCONIGI | 0,000159989442 |
| PIEMONTE | Cuneo | REVELLO | 0,000072703720 |
| PIEMONTE | Cuneo | RIFREDDO | 0,000025189201 |
| PIEMONTE | Cuneo | RITTANA | 0,000009725752 |
| PIEMONTE | Cuneo | ROASCHIA | 0,000011341537 |
| PIEMONTE | Cuneo | ROASCIO | 0,000007515503 |
| PIEMONTE | Cuneo | ROBILANTE | 0,000049144419 |
| PIEMONTE | Cuneo | ROBURENT | 0,000017021021 |
| PIEMONTE | Cuneo | ROCCA CIGLIE' | 0,000009943190 |
| PIEMONTE | Cuneo | ROCCA DE' BALDI | 0,000035249318 |
| PIEMONTE | Cuneo | ROCCABRUNA | 0,000033589886 |
| PIEMONTE | Cuneo | ROCCAFORTE MONDOVI' | 0,000041229462 |
| PIEMONTE | Cuneo | ROCCASPARVERA | 0,000020786076 |
| PIEMONTE | Cuneo | ROCCAIONE | 0,000054756901 |
| PIEMONTE | Cuneo | ROCCHETTA BELBO | 0,000010492956 |
| PIEMONTE | Cuneo | RODDI | 0,000032931362 |
| PIEMONTE | Cuneo | RODDINO | 0,000016886414 |
| PIEMONTE | Cuneo | RODELLO | 0,000023339002 |
| PIEMONTE | Cuneo | ROSSANA | 0,000026291577 |
| PIEMONTE | Cuneo | RUFFIA | 0,000014625515 |
| PIEMONTE | Cuneo | SALE DELLE LANGHE | 0,000016244124 |
| PIEMONTE | Cuneo | SALE SAN GIOVANNI | 0,000010864042 |
| PIEMONTE | Cuneo | SALICETO | 0,000031992591 |
| PIEMONTE | Cuneo | SALMOUR | 0,000019016560 |
| PIEMONTE | Cuneo | SALUZZO | 0,000272915840 |
| PIEMONTE | Cuneo | SAMBUCO | 0,000008751703 |
| PIEMONTE | Cuneo | SAMPEYRE | 0,000028557925 |




| Regione | Provincia | Comune | Coefficiente di riparto relativo al Fabbisogno Standard |
|----------|-----------|-----------------------|---|
| PIEMONTE | Cuneo | SAN BENEDETTO BELBO | 0,000010616269 |
| PIEMONTE | Cuneo | SAN DAMIANO MACRA | 0,000018658222 |
| PIEMONTE | Cuneo | SAN MICHELE MONDOVI' | 0,000041367178 |
| PIEMONTE | Cuneo | SANFRE' | 0,000052733858 |
| PIEMONTE | Cuneo | SANFRONT | 0,000047927010 |
| PIEMONTE | Cuneo | SANT'ALBANO STURA | 0,000042667899 |
| PIEMONTE | Cuneo | SANTA VITTORIA D'ALBA | 0,000050307579 |
| PIEMONTE | Cuneo | SANTO STEFANO BELBO | 0,000067597434 |
| PIEMONTE | Cuneo | SANTO STEFANO ROERO | 0,000029489805 |
| PIEMONTE | Cuneo | SAVIGLIANO | 0,000338344298 |
| PIEMONTE | Cuneo | SCAGNELLO | 0,000011965135 |
| PIEMONTE | Cuneo | SCARNAFIGI | 0,000038387537 |
| PIEMONTE | Cuneo | SERRALUNGA D'ALBA | 0,000015903349 |
| PIEMONTE | Cuneo | SERRAVALLE LANGHE | 0,000014057341 |
| PIEMONTE | Cuneo | SINIO | 0,000015747104 |
| PIEMONTE | Cuneo | SOMANO | 0,000015366706 |
| PIEMONTE | Cuneo | SOMMARIVA DEL BOSCO | 0,000098420633 |
| PIEMONTE | Cuneo | SOMMARIVA PERNO | 0,000051702979 |
| PIEMONTE | Cuneo | STROPPO | 0,000009780725 |
| PIEMONTE | Cuneo | TARANTASCA | 0,000041432340 |
| PIEMONTE | Cuneo | TORRE BORMIDA | 0,000011090562 |
| PIEMONTE | Cuneo | TORRE MONDOVI' | 0,000017824576 |
| PIEMONTE | Cuneo | TORRE SAN GIORGIO | 0,000021081336 |
| PIEMONTE | Cuneo | TORRESINA | 0,000005642720 |
| PIEMONTE | Cuneo | TREISO | 0,000021030584 |
| PIEMONTE | Cuneo | TREZZO TINELLA | 0,000014283816 |
| PIEMONTE | Cuneo | TRINITA' | 0,000039401193 |
| PIEMONTE | Cuneo | VALDIERI | 0,000029136752 |
| PIEMONTE | Cuneo | VALGRANA | 0,000021843509 |
| PIEMONTE | Cuneo | VALLORiate | 0,000009825559 |
| PIEMONTE | Cuneo | VALMALA | 0,000006593035 |
| PIEMONTE | Cuneo | VENASCA | 0,000034453780 |
| PIEMONTE | Cuneo | VERDUNO | 0,000017881208 |
| PIEMONTE | Cuneo | VERNANTE | 0,000031849092 |
| PIEMONTE | Cuneo | VERZUOLO | 0,000104299472 |




| Regione | Provincia | Comune | Coefficiente di riparto relativo al Fabbisogno Standard |
|----------|-----------|--------------------------|---|
| PIEMONTE | Cuneo | VEZZA D'ALBA | 0,000042117722 |
| PIEMONTE | Cuneo | VICOFORTE | 0,000057493881 |
| PIEMONTE | Cuneo | VIGNOLO | 0,000047800343 |
| PIEMONTE | Cuneo | VILLAFALLETTO | 0,000053414601 |
| PIEMONTE | Cuneo | VILLANOVA MONDOVI' | 0,000096314284 |
| PIEMONTE | Cuneo | VILLANOVA SOLARO | 0,000021927579 |
| PIEMONTE | Cuneo | VILLAR SAN COSTANZO | 0,000031693188 |
| PIEMONTE | Cuneo | VINADIO | 0,000023361218 |
| PIEMONTE | Cuneo | VIOLA | 0,000016942156 |
| PIEMONTE | Cuneo | VOTTIGNASCO | 0,000017262938 |
| PIEMONTE | Novara | AGRATE CONTURBIA | 0,000034602230 |
| PIEMONTE | Novara | AMENO | 0,000026834853 |
| PIEMONTE | Novara | ARMENO | 0,000045791464 |
| PIEMONTE | Novara | ARONA | 0,000237882394 |
| PIEMONTE | Novara | BARENGO | 0,000024973486 |
| PIEMONTE | Novara | BELLINZAGO NOVARESE | 0,000148008515 |
| PIEMONTE | Novara | BIANDRATE | 0,000029098749 |
| PIEMONTE | Novara | BOCA | 0,000028957972 |
| PIEMONTE | Novara | BOGOGNO | 0,000029933010 |
| PIEMONTE | Novara | BOLZANO NOVARESE | 0,000026378444 |
| PIEMONTE | Novara | BORGOTICINO | 0,000084402899 |
| PIEMONTE | Novara | BORGOLAVEZZARO | 0,000038517771 |
| PIEMONTE | Novara | BORGOMANERO | 0,000361724375 |
| PIEMONTE | Novara | BRIGA NOVARESE | 0,000053162041 |
| PIEMONTE | Novara | BRIONA | 0,000026412328 |
| PIEMONTE | Novara | CALTIGNAGA | 0,000045201946 |
| PIEMONTE | Novara | CAMERI | 0,000170485165 |
| PIEMONTE | Novara | CARPIGNANO SESIA | 0,000045847902 |
| PIEMONTE | Novara | CASALBELTRAME | 0,000023728807 |
| PIEMONTE | Novara | CASALEGGIO NOVARA | 0,000022297678 |
| PIEMONTE | Novara | CASALINO | 0,000030910924 |
| PIEMONTE | Novara | CASALVOLONE | 0,000022482086 |
| PIEMONTE | Novara | CASTELLAZZO NOVARESE | 0,000014049733 |
| PIEMONTE | Novara | CASTELLETTO SOPRA TICINO | 0,000166754143 |
| PIEMONTE | Novara | CAVAGLIETTO | 0,000016603072 |




| Regione | Provincia | Comune | Coefficiente di riparto relativo al Fabbisogno Standard |
|----------|-----------|-------------------------|---|
| PIEMONTE | Novara | CAVAGLIO D'AGOGNA | 0,000028492545 |
| PIEMONTE | Novara | CAVALLIRIO | 0,000029743233 |
| PIEMONTE | Novara | CERANO | 0,000107475312 |
| PIEMONTE | Novara | COLAZZA | 0,000020593432 |
| PIEMONTE | Novara | COMIGNAGO | 0,000026705564 |
| PIEMONTE | Novara | CRESSA | 0,000033066970 |
| PIEMONTE | Novara | CUREGGIO | 0,000047936281 |
| PIEMONTE | Novara | DIVIGNANO | 0,000032028483 |
| PIEMONTE | Novara | DORMELLETO | 0,000053538101 |
| PIEMONTE | Novara | FARA NOVARESE | 0,000038690102 |
| PIEMONTE | Novara | FONTANETO D'AGOGNA | 0,000051046477 |
| PIEMONTE | Novara | GALLIATE | 0,000235243589 |
| PIEMONTE | Novara | GARBAGNA NOVARESE | 0,000029386158 |
| PIEMONTE | Novara | GARGALLO | 0,000037057657 |
| PIEMONTE | Novara | GATTICO | 0,000062134030 |
| PIEMONTE | Novara | GHEMME | 0,000066126531 |
| PIEMONTE | Novara | GOZZANO | 0,000099193374 |
| PIEMONTE | Novara | GRANOZZO CON MONTICELLO | 0,000028141590 |
| PIEMONTE | Novara | GRIGNASCO | 0,000081049615 |
| PIEMONTE | Novara | INVORIO | 0,000072933444 |
| PIEMONTE | Novara | LANDIONA | 0,000016778071 |
| PIEMONTE | Novara | LESA | 0,000045181672 |
| PIEMONTE | Novara | MAGGIORA | 0,000037902302 |
| PIEMONTE | Novara | MANDELLO VITTA | 0,000012080620 |
| PIEMONTE | Novara | MARANO TICINO | 0,000035344539 |
| PIEMONTE | Novara | MASSINO VISCONTI | 0,000028487923 |
| PIEMONTE | Novara | MEINA | 0,000048863307 |
| PIEMONTE | Novara | MEZZOMERICO | 0,000025830813 |
| PIEMONTE | Novara | MIASINO | 0,000024003945 |
| PIEMONTE | Novara | MOMO | 0,000047974082 |
| PIEMONTE | Novara | NEBBIUNO | 0,000041117367 |
| PIEMONTE | Novara | NIBBIOLA | 0,000020392741 |
| PIEMONTE | Novara | NOVARA | 0,002029318443 |
| PIEMONTE | Novara | OLEGGIO | 0,000221802119 |
| PIEMONTE | Novara | OLEGGIO CASTELLO | 0,000040597297 |




| Regione | Provincia | Comune | Coefficiente di riparto relativo al Fabbisogno Standard |
|----------|-----------|------------------------|---|
| PIEMONTE | Novara | ORTA SAN GIULIO | 0,000026415491 |
| PIEMONTE | Novara | PARUZZARO | 0,000040677818 |
| PIEMONTE | Novara | PELLA | 0,000028024409 |
| PIEMONTE | Novara | PETTENASCO | 0,000029648000 |
| PIEMONTE | Novara | PISANO | 0,000022699439 |
| PIEMONTE | Novara | POGNO | 0,000033930534 |
| PIEMONTE | Novara | POMBIA | 0,000043081085 |
| PIEMONTE | Novara | PRATO SESIA | 0,000038805648 |
| PIEMONTE | Novara | RECETTO | 0,000026758072 |
| PIEMONTE | Novara | ROMAGNANO SESIA | 0,000070964716 |
| PIEMONTE | Novara | ROMENTINO | 0,000088452826 |
| PIEMONTE | Novara | SAN MAURIZIO D'OPAGLIO | 0,000060536208 |
| PIEMONTE | Novara | SAN NAZZARO SESIA | 0,000020771810 |
| PIEMONTE | Novara | SAN PIETRO MOSEZZO | 0,000042235267 |
| PIEMONTE | Novara | SILAVENGO | 0,000016353516 |
| PIEMONTE | Novara | SIZZANO | 0,000032084685 |
| PIEMONTE | Novara | SORISO | 0,000021033417 |
| PIEMONTE | Novara | SOZZAGO | 0,000024419940 |
| PIEMONTE | Novara | SUNO | 0,000051847414 |
| PIEMONTE | Novara | TERDOBBIATE | 0,000016160482 |
| PIEMONTE | Novara | TORNACO | 0,000023308138 |
| PIEMONTE | Novara | TRECATE | 0,000306533533 |
| PIEMONTE | Novara | VAPRIO D'AGOGNA | 0,000023638773 |
| PIEMONTE | Novara | VARALLO POMBIA | 0,000087339303 |
| PIEMONTE | Novara | VERUNO | 0,000038408915 |
| PIEMONTE | Novara | VESPOLATE | 0,000039601285 |
| PIEMONTE | Novara | VICOLUNGO | 0,000024284766 |
| PIEMONTE | Novara | VINZAGLIO | 0,000019905207 |
| PIEMONTE | Torino | AGLIE' | 0,000047314880 |
| PIEMONTE | Torino | AIRASCA | 0,000063145502 |
| PIEMONTE | Torino | ALA DI STURA | 0,000018274006 |
| PIEMONTE | Torino | ALBIANO D'IVREA | 0,000037325423 |
| PIEMONTE | Torino | ALICE SUPERIORE | 0,000020171062 |
| PIEMONTE | Torino | ALMESE | 0,000098681322 |
| PIEMONTE | Torino | ALPETTE | 0,000014296441 |




| Regione | Provincia | Comune | Coefficiente di riparto relativo al Fabbisogno Standard |
|----------|-----------|---------------------|---|
| PIEMONTE | Torino | ALPIGNANO | 0,000277107795 |
| PIEMONTE | Torino | ANDEZENO | 0,000038742284 |
| PIEMONTE | Torino | ANDRATE | 0,000017735967 |
| PIEMONTE | Torino | ANGROGNA | 0,000025381015 |
| PIEMONTE | Torino | ARIGNANO | 0,000023462175 |
| PIEMONTE | Torino | AVIGLIANA | 0,000195370687 |
| PIEMONTE | Torino | AZEGLIO | 0,000029490963 |
| PIEMONTE | Torino | BAIRO | 0,000021259287 |
| PIEMONTE | Torino | BALANGERO | 0,000059610311 |
| PIEMONTE | Torino | BALDISSERO CANAVESE | 0,000015707789 |
| PIEMONTE | Torino | BALDISSERO TORINESE | 0,000066433182 |
| PIEMONTE | Torino | BALME | 0,000008615225 |
| PIEMONTE | Torino | BANCHETTE | 0,000062957503 |
| PIEMONTE | Torino | BARBANIA | 0,000032904609 |
| PIEMONTE | Torino | BARDONECCHIA | 0,000066107603 |
| PIEMONTE | Torino | BARONE CANAVESE | 0,000017177541 |
| PIEMONTE | Torino | BEINASCO | 0,000274849976 |
| PIEMONTE | Torino | BIBIANA | 0,000059925336 |
| PIEMONTE | Torino | BOBBIO PELLICE | 0,000019655886 |
| PIEMONTE | Torino | BOLLENGO | 0,000038537751 |
| PIEMONTE | Torino | BORGARO TORINESE | 0,000206675274 |
| PIEMONTE | Torino | BORGIALLO | 0,000018699639 |
| PIEMONTE | Torino | BORGOFRANCO D'IVREA | 0,000065138147 |
| PIEMONTE | Torino | BORGOMASINO | 0,000022521491 |
| PIEMONTE | Torino | BORGONE SUSÀ | 0,000044962158 |
| PIEMONTE | Torino | BOSCONERO | 0,000054831255 |
| PIEMONTE | Torino | BRANDIZZO | 0,000123746682 |
| PIEMONTE | Torino | BRICHERASIO | 0,000081320879 |
| PIEMONTE | Torino | BROSSO | 0,000018030775 |
| PIEMONTE | Torino | BROZOLO | 0,000018472568 |
| PIEMONTE | Torino | BRUINO | 0,000129485601 |
| PIEMONTE | Torino | BRUSASCO | 0,000038209644 |
| PIEMONTE | Torino | BRUZOLO | 0,000032615054 |
| PIEMONTE | Torino | BURIASCO | 0,000030206815 |
| PIEMONTE | Torino | BUROLO | 0,000029557135 |




| Regione | Provincia | Comune | Coefficiente di riparto relativo al Fabbisogno Standard |
|----------|-----------|----------------------|---|
| PIEMONTE | Torino | BUSANO | 0,000032981985 |
| PIEMONTE | Torino | BUSOLENO | 0,000105395763 |
| PIEMONTE | Torino | BUTTIGLIERA ALTA | 0,000107256210 |
| PIEMONTE | Torino | CAFASSE | 0,000062769021 |
| PIEMONTE | Torino | CALUSO | 0,000124514834 |
| PIEMONTE | Torino | CAMBIANO | 0,000102349050 |
| PIEMONTE | Torino | CAMPIGLIONE-FENILE | 0,000033261160 |
| PIEMONTE | Torino | CANDIA CANAVESE | 0,000030049927 |
| PIEMONTE | Torino | CANDIOLO | 0,000092271133 |
| PIEMONTE | Torino | CANISCHIO | 0,000013958422 |
| PIEMONTE | Torino | CANTALUPA | 0,000050213025 |
| PIEMONTE | Torino | CANTOIRA | 0,000018629242 |
| PIEMONTE | Torino | CAPRIE | 0,000041455544 |
| PIEMONTE | Torino | CARAVINO | 0,000023860809 |
| PIEMONTE | Torino | CAREMA | 0,000021304638 |
| PIEMONTE | Torino | CARIGNANO | 0,000142914282 |
| PIEMONTE | Torino | CARMAGNOLA | 0,000455922420 |
| PIEMONTE | Torino | CASALBORGONE | 0,000037439073 |
| PIEMONTE | Torino | CASCINETTE D'IVREA | 0,000032157718 |
| PIEMONTE | Torino | CASELETTE | 0,000053015309 |
| PIEMONTE | Torino | CASELLE TORINESE | 0,000279677550 |
| PIEMONTE | Torino | CASTAGNETO PO | 0,000037520556 |
| PIEMONTE | Torino | CASTAGNOLE PIEMONTE | 0,000039670634 |
| PIEMONTE | Torino | CASTELLAMONTE | 0,000158468197 |
| PIEMONTE | Torino | CASTELNUOVO NIGRA | 0,000016478359 |
| PIEMONTE | Torino | CASTIGLIONE TORINESE | 0,000094927844 |
| PIEMONTE | Torino | CAVAGNOLO | 0,000045821539 |
| PIEMONTE | Torino | CAVOUR | 0,000095995458 |
| PIEMONTE | Torino | CERCENASCO | 0,000037118277 |
| PIEMONTE | Torino | CERES | 0,000025533327 |
| PIEMONTE | Torino | CERESOLE REALE | 0,000011931431 |
| PIEMONTE | Torino | CESANA TORINESE | 0,000028282199 |
| PIEMONTE | Torino | CHIALAMBERTO | 0,000016140656 |
| PIEMONTE | Torino | CHIANOCCO | 0,000036552724 |
| PIEMONTE | Torino | CHIAVERANO | 0,000043487229 |




| Regione | Provincia | Comune | Coefficiente di riparto relativo al Fabbisogno Standard |
|----------|-----------|------------------------|---|
| PIEMONTE | Torino | CHIERI | 0,000563977551 |
| PIEMONTE | Torino | CHIESANUOVA | 0,000012328242 |
| PIEMONTE | Torino | CHIOMONTE | 0,000026838134 |
| PIEMONTE | Torino | CHIUSA DI SAN MICHELE | 0,000035226331 |
| PIEMONTE | Torino | CHIVASSO | 0,000421373011 |
| PIEMONTE | Torino | CICONIO | 0,000014452661 |
| PIEMONTE | Torino | CINTANO | 0,000015032776 |
| PIEMONTE | Torino | CINZANO | 0,000015549689 |
| PIEMONTE | Torino | CIRIE' | 0,000304879028 |
| PIEMONTE | Torino | CLAVIERE | 0,000012940053 |
| PIEMONTE | Torino | COASSOLO TORINESE | 0,000033570915 |
| PIEMONTE | Torino | COAZZE | 0,000061424305 |
| PIEMONTE | Torino | COLLEGNO | 0,000806130180 |
| PIEMONTE | Torino | COLLERETTO CASTELNUOVO | 0,000015753177 |
| PIEMONTE | Torino | COLLERETTO GIACOSA | 0,000020463473 |
| PIEMONTE | Torino | CONDOVE | 0,000078961190 |
| PIEMONTE | Torino | CORIO | 0,000061654055 |
| PIEMONTE | Torino | COSSANO CANAVESE | 0,000017554010 |
| PIEMONTE | Torino | CUCEGLIO | 0,000025919347 |
| PIEMONTE | Torino | CUMIANA | 0,000119051451 |
| PIEMONTE | Torino | CUORGNE' | 0,000166013797 |
| PIEMONTE | Torino | DRUENTO | 0,000127045883 |
| PIEMONTE | Torino | EXILLES | 0,000013865463 |
| PIEMONTE | Torino | FAVRIA | 0,000088744754 |
| PIEMONTE | Torino | FELETTO | 0,000045509971 |
| PIEMONTE | Torino | FENESTRELLE | 0,000020013931 |
| PIEMONTE | Torino | FIANO | 0,000050977169 |
| PIEMONTE | Torino | FIORANO CANAVESE | 0,000023290977 |
| PIEMONTE | Torino | FOGLIZZO | 0,000043908270 |
| PIEMONTE | Torino | FORNO CANAVESE | 0,000067249552 |
| PIEMONTE | Torino | FRASSINETTO | 0,000012820287 |
| PIEMONTE | Torino | FRONT | 0,000035556057 |
| PIEMONTE | Torino | FROSSASCO | 0,000052204823 |
| PIEMONTE | Torino | GARZIGLIANA | 0,000018387584 |
| PIEMONTE | Torino | GASSINO TORINESE | 0,000150501922 |




| Regione | Provincia | Comune | Coefficiente di riparto relativo al Fabbisogno Standard |
|----------|-----------|----------------------|---|
| PIEMONTE | Torino | GERMAGNANO | 0,000029786620 |
| PIEMONTE | Torino | GIAGLIONE | 0,000020246198 |
| PIEMONTE | Torino | GIAVENO | 0,000263083636 |
| PIEMONTE | Torino | GIVOLETTO | 0,000059563928 |
| PIEMONTE | Torino | GRAVERE | 0,000023558426 |
| PIEMONTE | Torino | GROSCAVALLO | 0,000010701547 |
| PIEMONTE | Torino | GROSSO | 0,000025666214 |
| PIEMONTE | Torino | GRUGLIASCO | 0,000602047702 |
| PIEMONTE | Torino | INGRIA | 0,000004548872 |
| PIEMONTE | Torino | INVERSO PINASCA | 0,000023299810 |
| PIEMONTE | Torino | ISOLABELLA | 0,000015590747 |
| PIEMONTE | Torino | ISSIGLIO | 0,000016007478 |
| PIEMONTE | Torino | IVREA | 0,000386936275 |
| PIEMONTE | Torino | LA CASSA | 0,000036664883 |
| PIEMONTE | Torino | LA LOGGIA | 0,000125525102 |
| PIEMONTE | Torino | LANZO TORINESE | 0,000087394072 |
| PIEMONTE | Torino | LAURIANO | 0,000034179693 |
| PIEMONTE | Torino | LEINI' | 0,000234080678 |
| PIEMONTE | Torino | LEMIE | 0,000012464514 |
| PIEMONTE | Torino | LESSOLO | 0,000038762477 |
| PIEMONTE | Torino | LEVONE | 0,000017327375 |
| PIEMONTE | Torino | LOCANA | 0,000038584874 |
| PIEMONTE | Torino | LOMBARDORE | 0,000036687042 |
| PIEMONTE | Torino | LOMBRIASCO | 0,000024603138 |
| PIEMONTE | Torino | LORANZE' | 0,000025490909 |
| PIEMONTE | Torino | LUGNACCO | 0,000015283721 |
| PIEMONTE | Torino | LUSERNA SAN GIOVANNI | 0,000125675735 |
| PIEMONTE | Torino | LUSERNETTA | 0,000018217901 |
| PIEMONTE | Torino | LUSIGLIE' | 0,000019048443 |
| PIEMONTE | Torino | MACELLO | 0,000027788445 |
| PIEMONTE | Torino | MAGLIONE | 0,000016693298 |
| PIEMONTE | Torino | MARENTINO | 0,000030469770 |
| PIEMONTE | Torino | MASSELLO | 0,000005701370 |
| PIEMONTE | Torino | MATHI | 0,000067303032 |
| PIEMONTE | Torino | MATTIE | 0,000022140399 |




| Regione | Provincia | Comune | Coefficiente di riparto relativo al Fabbisogno Standard |
|----------|-----------|--------------------|---|
| PIEMONTE | Torino | MAZZE' | 0,000073969948 |
| PIEMONTE | Torino | MEANA DI SUSÀ | 0,000024335592 |
| PIEMONTE | Torino | MERCENASCO | 0,000029220997 |
| PIEMONTE | Torino | MEUGLIANO | 0,000008267410 |
| PIEMONTE | Torino | MEZZENILE | 0,000024135935 |
| PIEMONTE | Torino | MOMBELLO DI TORINO | 0,000015272717 |
| PIEMONTE | Torino | MOMPANTERO | 0,000021633594 |
| PIEMONTE | Torino | MONASTERO DI LANZO | 0,000016007722 |
| PIEMONTE | Torino | MONCALIERI | 0,000909619763 |
| PIEMONTE | Torino | MONCENISIO | 0,000003932433 |
| PIEMONTE | Torino | MONTALDO TORINESE | 0,000019120536 |
| PIEMONTE | Torino | MONTALENGHE | 0,000024335864 |
| PIEMONTE | Torino | MONTALTO DORA | 0,000060904169 |
| PIEMONTE | Torino | MONTANARO | 0,000087653286 |
| PIEMONTE | Torino | MONTEU DA PO | 0,000024823393 |
| PIEMONTE | Torino | MORIONDO TORINESE | 0,000022457825 |
| PIEMONTE | Torino | NICHELINO | 0,000770899413 |
| PIEMONTE | Torino | NOASCA | 0,000012518634 |
| PIEMONTE | Torino | NOLE | 0,000108405976 |
| PIEMONTE | Torino | NOMAGLIO | 0,000014420720 |
| PIEMONTE | Torino | NONE | 0,000126115048 |
| PIEMONTE | Torino | NOVALESA | 0,000018232203 |
| PIEMONTE | Torino | OGLIANICO | 0,000029737510 |
| PIEMONTE | Torino | ORBASSANO | 0,000347066992 |
| PIEMONTE | Torino | ORIO CANAVESE | 0,000022261464 |
| PIEMONTE | Torino | OSASCO | 0,000026100821 |
| PIEMONTE | Torino | OSASIO | 0,000023584883 |
| PIEMONTE | Torino | OULX | 0,000064044491 |
| PIEMONTE | Torino | OZEGNA | 0,000027248652 |
| PIEMONTE | Torino | PALAZZO CANAVESE | 0,000022106521 |
| PIEMONTE | Torino | PANCALIERI | 0,000039636690 |
| PIEMONTE | Torino | PARELLA | 0,000018215784 |
| PIEMONTE | Torino | PAVAROLO | 0,000025002000 |
| PIEMONTE | Torino | PAVONE CANAVESE | 0,000069696960 |
| PIEMONTE | Torino | PECCO | 0,000011815066 |




| Regione | Provincia | Comune | Coefficiente di riparto relativo al Fabbisogno Standard |
|----------|-----------|--------------------|---|
| PIEMONTE | Torino | PECETTO TORINESE | 0,000069265914 |
| PIEMONTE | Torino | PEROSA ARGENTINA | 0,000064212421 |
| PIEMONTE | Torino | PEROSA CANAVESE | 0,000016678395 |
| PIEMONTE | Torino | PERRERO | 0,000021800029 |
| PIEMONTE | Torino | PERTUSIO | 0,000021148511 |
| PIEMONTE | Torino | PESSINETTO | 0,000019428987 |
| PIEMONTE | Torino | PIANEZZA | 0,000218843565 |
| PIEMONTE | Torino | PINASCA | 0,000057432297 |
| PIEMONTE | Torino | PINEROLO | 0,000585701673 |
| PIEMONTE | Torino | PINO TORINESE | 0,000137257692 |
| PIEMONTE | Torino | PIOBESI TORINESE | 0,000062842707 |
| PIEMONTE | Torino | PIOSSASCO | 0,000277904139 |
| PIEMONTE | Torino | PISCINA | 0,000058570142 |
| PIEMONTE | Torino | PIVERONE | 0,000031851270 |
| PIEMONTE | Torino | POIRINO | 0,000164269986 |
| PIEMONTE | Torino | POMARETTO | 0,000027038660 |
| PIEMONTE | Torino | PONT-CANAVESE | 0,000067386063 |
| PIEMONTE | Torino | PORTE | 0,000025121398 |
| PIEMONTE | Torino | PRAGELATO | 0,000025844412 |
| PIEMONTE | Torino | PRALI | 0,000014525974 |
| PIEMONTE | Torino | PRALORMO | 0,000038787592 |
| PIEMONTE | Torino | PRAMOLLO | 0,000013930574 |
| PIEMONTE | Torino | PRAROSTINO | 0,000029657655 |
| PIEMONTE | Torino | PRASCORSANO | 0,000021185476 |
| PIEMONTE | Torino | PRATIGLIONE | 0,000017159332 |
| PIEMONTE | Torino | QUAGLIUZZO | 0,000014855282 |
| PIEMONTE | Torino | QUASSOLO | 0,000015365937 |
| PIEMONTE | Torino | QUINCINETTO | 0,000024089673 |
| PIEMONTE | Torino | REANO | 0,000033526898 |
| PIEMONTE | Torino | RIBORDONE | 0,000006709341 |
| PIEMONTE | Torino | RIVA PRESSO CHIERI | 0,000072467687 |
| PIEMONTE | Torino | RIVALBA | 0,000026642809 |
| PIEMONTE | Torino | RIVALTA DI TORINO | 0,000295934079 |
| PIEMONTE | Torino | RIVARA | 0,000050535465 |
| PIEMONTE | Torino | RIVAROLO CANAVESE | 0,000195619679 |




| Regione | Provincia | Comune | Coefficiente di riparto relativo al Fabbisogno Standard |
|----------|-----------|------------------------|---|
| PIEMONTE | Torino | RIVAROSSA | 0,000032791134 |
| PIEMONTE | Torino | RIVOLI | 0,000800809302 |
| PIEMONTE | Torino | ROBASSOMERO | 0,000054440888 |
| PIEMONTE | Torino | ROCCA CANAVESE | 0,000035745543 |
| PIEMONTE | Torino | ROLETTO | 0,000040463430 |
| PIEMONTE | Torino | ROMANO CANAVESE | 0,000055269798 |
| PIEMONTE | Torino | RONCO CANAVESE | 0,000014953221 |
| PIEMONTE | Torino | RONDISSONE | 0,000036533287 |
| PIEMONTE | Torino | RORA' | 0,000013759098 |
| PIEMONTE | Torino | ROSTA | 0,000076736560 |
| PIEMONTE | Torino | ROURE | 0,000024935573 |
| PIEMONTE | Torino | RUBIANA | 0,000046353813 |
| PIEMONTE | Torino | RUEGLIO | 0,000022168892 |
| PIEMONTE | Torino | SALASSA | 0,000034784494 |
| PIEMONTE | Torino | SALBERTRAND | 0,000018219837 |
| PIEMONTE | Torino | SALERANO CANAVESE | 0,000016398078 |
| PIEMONTE | Torino | SALZA DI PINEROLO | 0,000007667203 |
| PIEMONTE | Torino | SAMONE | 0,000033689034 |
| PIEMONTE | Torino | SAN BENIGNO CANAVESE | 0,000086840816 |
| PIEMONTE | Torino | SAN CARLO CANAVESE | 0,000069291356 |
| PIEMONTE | Torino | SAN COLOMBANO BELMONTE | 0,000014871697 |
| PIEMONTE | Torino | SAN DIDERO | 0,000017763261 |
| PIEMONTE | Torino | SAN FRANCESCO AL CAMPO | 0,000079356908 |
| PIEMONTE | Torino | SAN GERMANO CHISONE | 0,000037477752 |
| PIEMONTE | Torino | SAN GILLIO | 0,000058001793 |
| PIEMONTE | Torino | SAN GIORGIO CANAVESE | 0,000052823063 |
| PIEMONTE | Torino | SAN GIORIO DI SUSA | 0,000024004796 |
| PIEMONTE | Torino | SAN GIUSTO CANAVESE | 0,000057578886 |
| PIEMONTE | Torino | SAN MARTINO CANAVESE | 0,000022330289 |
| PIEMONTE | Torino | SAN MAURIZIO CANAVESE | 0,000143506573 |
| PIEMONTE | Torino | SAN MAURO TORINESE | 0,000293484695 |
| PIEMONTE | Torino | SAN PIETRO VAL LEMINA | 0,000031092987 |
| PIEMONTE | Torino | SAN PONSO | 0,000012888348 |
| PIEMONTE | Torino | SAN RAFFAELE CIMENA | 0,000052079506 |
| PIEMONTE | Torino | SAN SEBASTIANO DA PO | 0,000039021758 |




| Regione | Provincia | Comune | Coefficiente di riparto relativo al Fabbisogno Standard |
|----------|-----------|-------------------------|---|
| PIEMONTE | Torino | SAN SECONDO DI PINEROLO | 0,000068575341 |
| PIEMONTE | Torino | SANGANO | 0,000065217479 |
| PIEMONTE | Torino | SANT'AMBROGIO DI TORINO | 0,000082605944 |
| PIEMONTE | Torino | SANT'ANTONINO DI SUSÀ | 0,000074245624 |
| PIEMONTE | Torino | SANTENA | 0,000163288186 |
| PIEMONTE | Torino | SAUZE D'OULX | 0,000032269586 |
| PIEMONTE | Torino | SAUZE DI CESANA | 0,000013654348 |
| PIEMONTE | Torino | SCALENGHE | 0,000059884134 |
| PIEMONTE | Torino | SCARMAGNO | 0,000020892137 |
| PIEMONTE | Torino | SCIOLZE | 0,000032309468 |
| PIEMONTE | Torino | SESTRIERE | 0,000029271613 |
| PIEMONTE | Torino | SETTIMO ROTTARO | 0,000015835921 |
| PIEMONTE | Torino | SETTIMO TORINESE | 0,000788951607 |
| PIEMONTE | Torino | SETTIMO VITONE | 0,000033822544 |
| PIEMONTE | Torino | SPARONE | 0,000028339330 |
| PIEMONTE | Torino | STRAMBINELLO | 0,000013638224 |
| PIEMONTE | Torino | STRAMBINO | 0,000101291621 |
| PIEMONTE | Torino | SUSA | 0,000114199931 |
| PIEMONTE | Torino | TAVAGNASCO | 0,000021166196 |
| PIEMONTE | Torino | TORINO | 0,027628059918 |
| PIEMONTE | Torino | TORRAZZA PIEMONTE | 0,000049365321 |
| PIEMONTE | Torino | TORRE CANAVESE | 0,000018219116 |
| PIEMONTE | Torino | TORRE PELLICE | 0,000086283150 |
| PIEMONTE | Torino | TRANA | 0,000067076565 |
| PIEMONTE | Torino | TRAUSELLA | 0,000010301503 |
| PIEMONTE | Torino | TRAVERSELLA | 0,000017087296 |
| PIEMONTE | Torino | TRAVES | 0,000016692386 |
| PIEMONTE | Torino | TROFARELLO | 0,000169120666 |
| PIEMONTE | Torino | USSEAUX | 0,000012592571 |
| PIEMONTE | Torino | USSEGLIO | 0,000013734347 |
| PIEMONTE | Torino | VAIE | 0,000031936060 |
| PIEMONTE | Torino | VAL DELLA TORRE | 0,000069425219 |
| PIEMONTE | Torino | VALGIOIE | 0,000025116105 |
| PIEMONTE | Torino | VALLO TORINESE | 0,000020676336 |
| PIEMONTE | Torino | VALPERGA | 0,000056557928 |




| Regione | Provincia | Comune | Coefficiente di riparto relativo al Fabbisogno Standard |
|----------|----------------------|----------------------|---|
| PIEMONTE | Torino | VALPRATO SOANA | 0,000009939857 |
| PIEMONTE | Torino | VARISELLA | 0,000021731627 |
| PIEMONTE | Torino | VAUDA CANAVESE | 0,000030717332 |
| PIEMONTE | Torino | VENARIA REALE | 0,000557708931 |
| PIEMONTE | Torino | VENAUS | 0,000024652161 |
| PIEMONTE | Torino | VEROLENGO | 0,000080681551 |
| PIEMONTE | Torino | VERRUA SAVOIA | 0,000031866986 |
| PIEMONTE | Torino | VESTIGNE' | 0,000022548065 |
| PIEMONTE | Torino | VIALFRE' | 0,000012083733 |
| PIEMONTE | Torino | VICO CANAVESE | 0,000024961436 |
| PIEMONTE | Torino | VIDRACCO | 0,000016229877 |
| PIEMONTE | Torino | VIGONE | 0,000086038379 |
| PIEMONTE | Torino | VILLAFRANCA PIEMONTE | 0,000087141101 |
| PIEMONTE | Torino | VILLANOVA CANAVESE | 0,000025210827 |
| PIEMONTE | Torino | VILLAR DORA | 0,000053055447 |
| PIEMONTE | Torino | VILLAR FOCCHIARDO | 0,000039423934 |
| PIEMONTE | Torino | VILLAR PELLICE | 0,000027452402 |
| PIEMONTE | Torino | VILLAR PEROSA | 0,000072615672 |
| PIEMONTE | Torino | VILLARBASSE | 0,000055217657 |
| PIEMONTE | Torino | VILLAREGGIA | 0,000025555456 |
| PIEMONTE | Torino | VILLASTELLONE | 0,000083373274 |
| PIEMONTE | Torino | VINOVO | 0,000217660863 |
| PIEMONTE | Torino | VIRLE PIEMONTE | 0,000026526482 |
| PIEMONTE | Torino | VISCHE | 0,000029129893 |
| PIEMONTE | Torino | VISTRORIO | 0,000016363294 |
| PIEMONTE | Torino | VIU' | 0,000025816110 |
| PIEMONTE | Torino | VOLPIANO | 0,000237064963 |
| PIEMONTE | Torino | VOLVERA | 0,000133890989 |
| PIEMONTE | Verbano-Cusio-Ossola | ANTRONA SCHIERANCO | 0,000019444601 |
| PIEMONTE | Verbano-Cusio-Ossola | ANZOLA D'OSSOLA | 0,000018975408 |
| PIEMONTE | Verbano-Cusio-Ossola | ARIZZANO | 0,000038341121 |
| PIEMONTE | Verbano-Cusio-Ossola | AROLA | 0,000013700551 |
| PIEMONTE | Verbano-Cusio-Ossola | AURANO | 0,000009552799 |
| PIEMONTE | Verbano-Cusio-Ossola | BACENO | 0,000027041547 |
| PIEMONTE | Verbano-Cusio-Ossola | BANNIO ANZINO | 0,000019102156 |




| Regione | Provincia | Comune | Coefficiente di riparto relativo al Fabbisogno Standard |
|----------|----------------------|---------------------|---|
| PIEMONTE | Verbano-Cusio-Ossola | BAVENO | 0,000086174330 |
| PIEMONTE | Verbano-Cusio-Ossola | BEE | 0,000022516959 |
| PIEMONTE | Verbano-Cusio-Ossola | BELGIRATE | 0,000019158553 |
| PIEMONTE | Verbano-Cusio-Ossola | BEURA-CARDEZZA | 0,000029377920 |
| PIEMONTE | Verbano-Cusio-Ossola | BOGNANCO | 0,000014104135 |
| PIEMONTE | Verbano-Cusio-Ossola | BROVELLO-CARPUGNINO | 0,000019805932 |
| PIEMONTE | Verbano-Cusio-Ossola | CALASCA-CASTIGLIONE | 0,000022574303 |
| PIEMONTE | Verbano-Cusio-Ossola | CAMBIASCA | 0,000032991553 |
| PIEMONTE | Verbano-Cusio-Ossola | CANNERO RIVIERA | 0,000025922804 |
| PIEMONTE | Verbano-Cusio-Ossola | CANNOBIO | 0,000086794558 |
| PIEMONTE | Verbano-Cusio-Ossola | CAPREZZO | 0,000011422864 |
| PIEMONTE | Verbano-Cusio-Ossola | CASALE CORTE CERRO | 0,000062609786 |
| PIEMONTE | Verbano-Cusio-Ossola | CAVAGLIO-SPOCCIA | 0,000015176599 |
| PIEMONTE | Verbano-Cusio-Ossola | CEPPO MORELLI | 0,000016261442 |
| PIEMONTE | Verbano-Cusio-Ossola | CESARA | 0,000018676034 |
| PIEMONTE | Verbano-Cusio-Ossola | COSSOGNO | 0,000019367195 |
| PIEMONTE | Verbano-Cusio-Ossola | CRAVEGGIA | 0,000024034948 |
| PIEMONTE | Verbano-Cusio-Ossola | CREVOLADOSSOLA | 0,000079976172 |
| PIEMONTE | Verbano-Cusio-Ossola | CRODO | 0,000033667854 |
| PIEMONTE | Verbano-Cusio-Ossola | CURSOLO-ORASSO | 0,000009189247 |
| PIEMONTE | Verbano-Cusio-Ossola | DOMODOSSOLA | 0,000276804243 |
| PIEMONTE | Verbano-Cusio-Ossola | DRUOGNO | 0,000026559048 |
| PIEMONTE | Verbano-Cusio-Ossola | FALMENTA | 0,000010840647 |
| PIEMONTE | Verbano-Cusio-Ossola | FORMAZZA | 0,000017817898 |
| PIEMONTE | Verbano-Cusio-Ossola | GERMAGNO | 0,000011508492 |
| PIEMONTE | Verbano-Cusio-Ossola | GHIFFA | 0,000045894709 |
| PIEMONTE | Verbano-Cusio-Ossola | GIGNESE | 0,000026092312 |
| PIEMONTE | Verbano-Cusio-Ossola | GRAVELLONA TOCE | 0,000123805580 |
| PIEMONTE | Verbano-Cusio-Ossola | GURRO | 0,000015222210 |
| PIEMONTE | Verbano-Cusio-Ossola | INTRAGNA | 0,000009634362 |
| PIEMONTE | Verbano-Cusio-Ossola | LOREGLIA | 0,000012665091 |
| PIEMONTE | Verbano-Cusio-Ossola | MACUGNAGA | 0,000021114701 |
| PIEMONTE | Verbano-Cusio-Ossola | MADONNA DEL SASSO | 0,000017769096 |
| PIEMONTE | Verbano-Cusio-Ossola | MALESCO | 0,000031336767 |
| PIEMONTE | Verbano-Cusio-Ossola | MASERA | 0,000031149531 |




| Regione | Provincia | Comune | Coefficiente di riparto relativo al Fabbisogno Standard |
|----------|----------------------|------------------------|---|
| PIEMONTE | Verbano-Cusio-Ossola | MASSIOLA | 0,000010503133 |
| PIEMONTE | Verbano-Cusio-Ossola | MERGOZZO | 0,000043093584 |
| PIEMONTE | Verbano-Cusio-Ossola | MLAZZINA | 0,000017709019 |
| PIEMONTE | Verbano-Cusio-Ossola | MONTECRETESE | 0,000029320106 |
| PIEMONTE | Verbano-Cusio-Ossola | MONTESCHENO | 0,000016657345 |
| PIEMONTE | Verbano-Cusio-Ossola | NONIO | 0,000023166590 |
| PIEMONTE | Verbano-Cusio-Ossola | OGGEBBIO | 0,000026205100 |
| PIEMONTE | Verbano-Cusio-Ossola | OMEGNA | 0,000259033917 |
| PIEMONTE | Verbano-Cusio-Ossola | ORNAVASSO | 0,000057243080 |
| PIEMONTE | Verbano-Cusio-Ossola | PALLANZENO | 0,000025576141 |
| PIEMONTE | Verbano-Cusio-Ossola | PIEDIMULERA | 0,000035632410 |
| PIEMONTE | Verbano-Cusio-Ossola | PIEVE VERGONTE | 0,000048329726 |
| PIEMONTE | Verbano-Cusio-Ossola | PREMENO | 0,000021050789 |
| PIEMONTE | Verbano-Cusio-Ossola | PREMLA | 0,000019940895 |
| PIEMONTE | Verbano-Cusio-Ossola | PREMOSELLO-CHIOVENDA | 0,000039451761 |
| PIEMONTE | Verbano-Cusio-Ossola | QUARNA SOPRA | 0,000013764896 |
| PIEMONTE | Verbano-Cusio-Ossola | QUARNA SOTTO | 0,000016066088 |
| PIEMONTE | Verbano-Cusio-Ossola | RE | 0,000021758990 |
| PIEMONTE | Verbano-Cusio-Ossola | SAN BERNARDINO VERBANO | 0,000029855284 |
| PIEMONTE | Verbano-Cusio-Ossola | SANTA MARIA MAGGIORE | 0,000029633643 |
| PIEMONTE | Verbano-Cusio-Ossola | SEPPIANA | 0,000010498945 |
| PIEMONTE | Verbano-Cusio-Ossola | STRESA | 0,000087148735 |
| PIEMONTE | Verbano-Cusio-Ossola | TOCENO | 0,000022156347 |
| PIEMONTE | Verbano-Cusio-Ossola | TRAREGO VIGGIONA | 0,000018306366 |
| PIEMONTE | Verbano-Cusio-Ossola | TRASQUERA | 0,000013430302 |
| PIEMONTE | Verbano-Cusio-Ossola | TRONTANO | 0,000034602370 |
| PIEMONTE | Verbano-Cusio-Ossola | VALSTRONA | 0,000028840985 |
| PIEMONTE | Verbano-Cusio-Ossola | VANZONE CON SAN CARLO | 0,000018258348 |
| PIEMONTE | Verbano-Cusio-Ossola | VARZO | 0,000043690569 |
| PIEMONTE | Verbano-Cusio-Ossola | VERBANIA | 0,000504632021 |
| PIEMONTE | Verbano-Cusio-Ossola | VIGANELLA | 0,000011169575 |
| PIEMONTE | Verbano-Cusio-Ossola | VIGNONE | 0,000027482943 |
| PIEMONTE | Verbano-Cusio-Ossola | VILLADOSSOLA | 0,000103782972 |
| PIEMONTE | Verbano-Cusio-Ossola | VILLETTE | 0,000013718845 |
| PIEMONTE | Verbano-Cusio-Ossola | VOGOGNA | 0,000036674223 |



| Regione | Provincia | Comune | Coefficiente di riparto relativo al Fabbisogno Standard |
|----------|-----------|----------------------|---|
| PIEMONTE | Vercelli | ALAGNA VALSESIA | 0,000017309591 |
| PIEMONTE | Vercelli | ALBANO VERCELLESE | 0,000014893826 |
| PIEMONTE | Vercelli | ALICE CASTELLO | 0,000049693034 |
| PIEMONTE | Vercelli | ARBORIO | 0,000024214943 |
| PIEMONTE | Vercelli | ASIGLIANO VERCELLESE | 0,000028957186 |
| PIEMONTE | Vercelli | BALMUCCIA | 0,000008386329 |
| PIEMONTE | Vercelli | BALOCCO | 0,000012677148 |
| PIEMONTE | Vercelli | BIANZE' | 0,000037673838 |
| PIEMONTE | Vercelli | BOCCIOLETO | 0,000011854502 |
| PIEMONTE | Vercelli | BORGO D'ALE | 0,000049303611 |
| PIEMONTE | Vercelli | BORGO VERCELLI | 0,000047274418 |
| PIEMONTE | Vercelli | BORGOSIESA | 0,000216116700 |
| PIEMONTE | Vercelli | BREIA | 0,000010970561 |
| PIEMONTE | Vercelli | BURONZO | 0,000025384083 |
| PIEMONTE | Vercelli | CAMPERTOGNO | 0,000012232678 |
| PIEMONTE | Vercelli | CARCOFORO | 0,000006903788 |
| PIEMONTE | Vercelli | CARESANA | 0,000024464389 |
| PIEMONTE | Vercelli | CARESANABLOT | 0,000025302875 |
| PIEMONTE | Vercelli | CARISIO | 0,000027450554 |
| PIEMONTE | Vercelli | CASANOVA ELVO | 0,000012783629 |
| PIEMONTE | Vercelli | CELLIO | 0,000023495640 |
| PIEMONTE | Vercelli | CERVATTO | 0,000004537609 |
| PIEMONTE | Vercelli | CIGLIANO | 0,000079473387 |
| PIEMONTE | Vercelli | CIVIASCO | 0,000012515740 |
| PIEMONTE | Vercelli | COLLOBIANO | 0,000008524020 |
| PIEMONTE | Vercelli | COSTANZANA | 0,000021637875 |
| PIEMONTE | Vercelli | CRAVAGLIANA | 0,000012561568 |
| PIEMONTE | Vercelli | CRESCENTINO | 0,000121103736 |
| PIEMONTE | Vercelli | CROVA | 0,000015562652 |
| PIEMONTE | Vercelli | DESANA | 0,000024061222 |
| PIEMONTE | Vercelli | FOBELLO | 0,000013543087 |
| PIEMONTE | Vercelli | FONTANETTO PO | 0,000028341947 |
| PIEMONTE | Vercelli | FORMIGLIANA | 0,000017807353 |
| PIEMONTE | Vercelli | GATTINARA | 0,000129660525 |
| PIEMONTE | Vercelli | GHISLARENCO | 0,000022581328 |




| Regione | Provincia | Comune | Coefficiente di riparto relativo al Fabbisogno Standard |
|----------|-----------|----------------------|---|
| PIEMONTE | Vercelli | GREGGIO | 0,000016034551 |
| PIEMONTE | Vercelli | GUARDABOSONE | 0,000014278239 |
| PIEMONTE | Vercelli | LAMPORO | 0,000016120506 |
| PIEMONTE | Vercelli | LENTA | 0,000023554893 |
| PIEMONTE | Vercelli | LIGNANA | 0,000017580987 |
| PIEMONTE | Vercelli | LIVORNO FERRARIS | 0,000075248445 |
| PIEMONTE | Vercelli | LOZZOLO | 0,000022381956 |
| PIEMONTE | Vercelli | MOLLIA | 0,000009662532 |
| PIEMONTE | Vercelli | MONCRIVELLO | 0,000030336344 |
| PIEMONTE | Vercelli | MOTTA DE' CONTI | 0,000021944034 |
| PIEMONTE | Vercelli | OLCENENGO | 0,000020066830 |
| PIEMONTE | Vercelli | OLDENICO | 0,000013058591 |
| PIEMONTE | Vercelli | PALAZZOLO VERCELLESE | 0,000028901149 |
| PIEMONTE | Vercelli | PERTENGO | 0,000013831997 |
| PIEMONTE | Vercelli | PEZZANA | 0,000028128241 |
| PIEMONTE | Vercelli | PILA | 0,000009583118 |
| PIEMONTE | Vercelli | PIODE | 0,000012896748 |
| PIEMONTE | Vercelli | POSTUA | 0,000017346811 |
| PIEMONTE | Vercelli | PRAROLO | 0,000018682399 |
| PIEMONTE | Vercelli | QUARONA | 0,000076695443 |
| PIEMONTE | Vercelli | QUINTO VERCELLESE | 0,000016187343 |
| PIEMONTE | Vercelli | RASSA | 0,000006696397 |
| PIEMONTE | Vercelli | RIMA SAN GIUSEPPE | 0,000005946056 |
| PIEMONTE | Vercelli | RIMASCO | 0,000009365771 |
| PIEMONTE | Vercelli | RIMELLA | 0,000010285351 |
| PIEMONTE | Vercelli | RIVA VALDOBBIA | 0,000013702533 |
| PIEMONTE | Vercelli | RIVE | 0,000016753212 |
| PIEMONTE | Vercelli | ROASIO | 0,000046370475 |
| PIEMONTE | Vercelli | RONSECCO | 0,000018654009 |
| PIEMONTE | Vercelli | ROSSA | 0,000011077620 |
| PIEMONTE | Vercelli | ROVASENDA | 0,000023583644 |
| PIEMONTE | Vercelli | SABBIA | 0,000006017753 |
| PIEMONTE | Vercelli | SALASCO | 0,000011914261 |
| PIEMONTE | Vercelli | SALI VERCELLESE | 0,000009301890 |
| PIEMONTE | Vercelli | SALUGGIA | 0,000073783188 |




| Regione | Provincia | Comune | Coefficiente di riparto relativo al Fabbisogno Standard |
|----------|-----------|------------------------|---|
| PIEMONTE | Vercelli | SAN GERMANO VERCELLESE | 0,000036379456 |
| PIEMONTE | Vercelli | SAN GIACOMO VERCELLESE | 0,000014245330 |
| PIEMONTE | Vercelli | SANTHIA' | 0,000136903604 |
| PIEMONTE | Vercelli | SCOPA | 0,000017470213 |
| PIEMONTE | Vercelli | SCOPELLO | 0,000018452303 |
| PIEMONTE | Vercelli | SERRAVALLE SESIA | 0,000083521329 |
| PIEMONTE | Vercelli | STROPPIANA | 0,000029827448 |
| PIEMONTE | Vercelli | TRICERRO | 0,000019038889 |
| PIEMONTE | Vercelli | TRINO | 0,000129486867 |
| PIEMONTE | Vercelli | TRONZANO VERCELLESE | 0,000063920586 |
| PIEMONTE | Vercelli | VALDUGGIA | 0,000040602873 |
| PIEMONTE | Vercelli | VARALLO | 0,000116039831 |
| PIEMONTE | Vercelli | VERCELLI | 0,000728386379 |
| PIEMONTE | Vercelli | VILLARBOIT' | 0,000017455753 |
| PIEMONTE | Vercelli | VILLATA | 0,000031698259 |
| PIEMONTE | Vercelli | VOCCA | 0,000009640393 |
| PUGLIA | Bari | ACQUAVIVA DELLE FONTI | 0,000331620190 |
| PUGLIA | Bari | ADELFIGIA | 0,000256828541 |
| PUGLIA | Bari | ALBEROBELLO | 0,000176784512 |
| PUGLIA | Bari | ALTAMURA | 0,001290233440 |
| PUGLIA | Bari | BARI | 0,008617615793 |
| PUGLIA | Bari | BINETTO | 0,000042481984 |
| PUGLIA | Bari | BITETTO | 0,000171994887 |
| PUGLIA | Bari | BITONTO | 0,000890946617 |
| PUGLIA | Bari | BITRITTO | 0,000167929007 |
| PUGLIA | Bari | CAPURSO | 0,000250895008 |
| PUGLIA | Bari | CASAMASSIMA | 0,000284718279 |
| PUGLIA | Bari | CASSANO DELLE MURGE | 0,000211798746 |
| PUGLIA | Bari | CASTELLANA GROTTA | 0,000291431813 |
| PUGLIA | Bari | CELLAMARE | 0,000088453784 |
| PUGLIA | Bari | CONVERSANO | 0,000400038161 |
| PUGLIA | Bari | CORATO | 0,000776979579 |
| PUGLIA | Bari | GIOIA DEL COLLE | 0,000462698141 |
| PUGLIA | Bari | GIOVINAZZO | 0,000326073432 |
| PUGLIA | Bari | GRAVINA IN PUGLIA | 0,000678642971 |




| Regione | Provincia | Comune | Coefficiente di riparto relativo al Fabbisogno Standard |
|---------|-----------------------|--------------------------|---|
| PUGLIA | Bari | GRUMO APPULA | 0,000197465405 |
| PUGLIA | Bari | LOCOROTONDO | 0,000222363913 |
| PUGLIA | Bari | MODUGNO | 0,000637632374 |
| PUGLIA | Bari | MOLA DI BARI | 0,000436843939 |
| PUGLIA | Bari | MOLFETTA | 0,000926002959 |
| PUGLIA | Bari | MONOPOLI | 0,000749591808 |
| PUGLIA | Bari | NOCI | 0,000297474716 |
| PUGLIA | Bari | NOICATTARO | 0,000405267866 |
| PUGLIA | Bari | PALO DEL COLLE | 0,000345951953 |
| PUGLIA | Bari | POGGIORSINI | 0,000031336562 |
| PUGLIA | Bari | POLIGNANO A MARE | 0,000261834531 |
| PUGLIA | Bari | PUTIGNANO | 0,000453442157 |
| PUGLIA | Bari | RUTIGLIANO | 0,000269096043 |
| PUGLIA | Bari | RUVO DI PUGLIA | 0,000409792980 |
| PUGLIA | Bari | SAMMICHELE DI BARI | 0,000103186887 |
| PUGLIA | Bari | SANNICANDRO DI BARI | 0,000145768856 |
| PUGLIA | Bari | SANTERAMO IN COLLE | 0,000429741105 |
| PUGLIA | Bari | TERLIZZI | 0,000433083390 |
| PUGLIA | Bari | TORITTO | 0,000138525638 |
| PUGLIA | Bari | TRIGGIANO | 0,000431522969 |
| PUGLIA | Bari | TURI | 0,000192004511 |
| PUGLIA | Bari | VALENZANO | 0,000273550321 |
| PUGLIA | Barletta-Andria-Trani | ANDRIA | 0,001815972250 |
| PUGLIA | Barletta-Andria-Trani | BARLETTA | 0,001682393835 |
| PUGLIA | Barletta-Andria-Trani | BISCEGLIE | 0,000824481431 |
| PUGLIA | Barletta-Andria-Trani | CANOSA DI PUGLIA | 0,000484240179 |
| PUGLIA | Barletta-Andria-Trani | MARGHERITA DI SAVOIA | 0,000191625652 |
| PUGLIA | Barletta-Andria-Trani | MINERVINO MURGE | 0,000146592763 |
| PUGLIA | Barletta-Andria-Trani | SAN FERDINANDO DI PUGLIA | 0,000226123894 |
| PUGLIA | Barletta-Andria-Trani | SPINAZZOLA | 0,000108814875 |
| PUGLIA | Barletta-Andria-Trani | TRANI | 0,000837904790 |
| PUGLIA | Barletta-Andria-Trani | TRINITAPOLI | 0,000211673399 |
| PUGLIA | Brindisi | BRINDISI | 0,001603251585 |
| PUGLIA | Brindisi | CAROVIGNO | 0,000247506417 |
| PUGLIA | Brindisi | CEGLIE MESSAPICA | 0,000329738661 |




| Regione | Provincia | Comune | Coefficiente di riparto relativo al Fabbisogno Standard |
|---------|-----------|--------------------------|---|
| PUGLIA | Brindisi | CELLINO SAN MARCO | 0,000104025858 |
| PUGLIA | Brindisi | CISTERNINO | 0,000196853911 |
| PUGLIA | Brindisi | ERCHIE | 0,000133883566 |
| PUGLIA | Brindisi | FASANO | 0,000598894260 |
| PUGLIA | Brindisi | FRANCAVILLA FONTANA | 0,000575399008 |
| PUGLIA | Brindisi | LATIANO | 0,000229853587 |
| PUGLIA | Brindisi | MESAGNE | 0,000424901474 |
| PUGLIA | Brindisi | ORIA | 0,000233129611 |
| PUGLIA | Brindisi | OSTUNI | 0,000549849153 |
| PUGLIA | Brindisi | SAN DONACI | 0,000107105123 |
| PUGLIA | Brindisi | SAN MICHELE SALENTINO | 0,000095754915 |
| PUGLIA | Brindisi | SAN PANCRAZIO SALENTINO | 0,000161338926 |
| PUGLIA | Brindisi | SAN PIETRO VERNOTICO | 0,000216718881 |
| PUGLIA | Brindisi | SAN VITO DEI NORMANNI | 0,000291971214 |
| PUGLIA | Brindisi | TORCHIAROLO | 0,000085089620 |
| PUGLIA | Brindisi | TORRE SANTA SUSANNA | 0,000166779567 |
| PUGLIA | Brindisi | VILLA CASTELLI | 0,000141608092 |
| PUGLIA | Foggia | ACCADIA | 0,000047066272 |
| PUGLIA | Foggia | ALBERONA | 0,000026136083 |
| PUGLIA | Foggia | ANZANO DI PUGLIA | 0,000038319440 |
| PUGLIA | Foggia | APRICENA | 0,000226397334 |
| PUGLIA | Foggia | ASCOLI SATHRIANO | 0,000101383299 |
| PUGLIA | Foggia | BICCARI | 0,000053360704 |
| PUGLIA | Foggia | BOVINO | 0,000063052633 |
| PUGLIA | Foggia | CAGNANO VARANO | 0,000114027492 |
| PUGLIA | Foggia | CANDELA | 0,000055267890 |
| PUGLIA | Foggia | CARAPELLE | 0,000094783153 |
| PUGLIA | Foggia | CARLANTINO | 0,000026479207 |
| PUGLIA | Foggia | CARPINO | 0,000071687245 |
| PUGLIA | Foggia | CASALNUOVO MONTEROTARO | 0,000038971534 |
| PUGLIA | Foggia | CASALVECCHIO DI PUGLIA | 0,000041209342 |
| PUGLIA | Foggia | CASTELLUCCIO DEI SAURI | 0,000040793921 |
| PUGLIA | Foggia | CASTELLUCCIO VALMAGGIORE | 0,000029153997 |
| PUGLIA | Foggia | CASTELNUOVO DELLA DAUNIA | 0,000034580284 |
| PUGLIA | Foggia | CELENZA VALFORTORE | 0,000036889161 |




| Regione | Provincia | Comune | Coefficiente di riparto relativo al Fabbisogno Standard |
|---------|-----------|------------------------|---|
| PUGLIA | Foggia | CELLE DI SAN VITO | 0,000012449204 |
| PUGLIA | Foggia | CERIGNOLA | 0,000909759645 |
| PUGLIA | Foggia | CHIEUTI | 0,000038011237 |
| PUGLIA | Foggia | DELICETO | 0,000070454295 |
| PUGLIA | Foggia | FAETO | 0,000021684740 |
| PUGLIA | Foggia | FOGGIA | 0,002888440655 |
| PUGLIA | Foggia | ISCHITELLA | 0,000076746193 |
| PUGLIA | Foggia | ISOLE TREMITI | 0,000017423418 |
| PUGLIA | Foggia | LESINA | 0,000102485902 |
| PUGLIA | Foggia | LUCERA | 0,000553027550 |
| PUGLIA | Foggia | MANFREDONIA | 0,000877197846 |
| PUGLIA | Foggia | MATTINATA | 0,000100543440 |
| PUGLIA | Foggia | MONTE SANT'ANGELO | 0,000208010824 |
| PUGLIA | Foggia | MONTELEONE DI PUGLIA | 0,000027025436 |
| PUGLIA | Foggia | MOTTA MONTECORVINO | 0,000024190162 |
| PUGLIA | Foggia | ORDONA | 0,000046639361 |
| PUGLIA | Foggia | ORSARA DI PUGLIA | 0,000058704119 |
| PUGLIA | Foggia | ORTA NOVA | 0,000271750757 |
| PUGLIA | Foggia | PANNI | 0,000024174837 |
| PUGLIA | Foggia | PESCHICI | 0,000075157274 |
| PUGLIA | Foggia | PIETRAMONTECORVINO | 0,000050321515 |
| PUGLIA | Foggia | POGGIO IMPERIALE | 0,000051054431 |
| PUGLIA | Foggia | RIGNANO GARGANICO | 0,000043620787 |
| PUGLIA | Foggia | ROCCETTA SANT'ANTONIO | 0,000045699155 |
| PUGLIA | Foggia | RODI GARGANICO | 0,000066182273 |
| PUGLIA | Foggia | ROSETO VALFORTORE | 0,000030056027 |
| PUGLIA | Foggia | SAN GIOVANNI ROTONDO | 0,000452709143 |
| PUGLIA | Foggia | SAN MARCO IN LAMIS | 0,000225802026 |
| PUGLIA | Foggia | SAN MARCO LA CATOLA | 0,000026447068 |
| PUGLIA | Foggia | SAN NICANDRO GARGANICO | 0,000242225852 |
| PUGLIA | Foggia | SAN PAOLO DI CIVITATE | 0,000100907288 |
| PUGLIA | Foggia | SAN SEVERO | 0,000846244629 |
| PUGLIA | Foggia | SANT'AGATA DI PUGLIA | 0,000046616742 |
| PUGLIA | Foggia | SERRACAPRIOLA | 0,000072650515 |
| PUGLIA | Foggia | STORNARA | 0,000079485532 |




| Regione | Provincia | Comune | Coefficiente di riparto relativo al Fabbisogno Standard |
|---------|-----------|-----------------------|---|
| PUGLIA | Foggia | STORNARELLA | 0,000079002457 |
| PUGLIA | Foggia | TORREMAGGIORE | 0,000264297164 |
| PUGLIA | Foggia | TROIA | 0,000125245679 |
| PUGLIA | Foggia | VICO DEL GARGANO | 0,000122938743 |
| PUGLIA | Foggia | VIESTE | 0,000211450366 |
| PUGLIA | Foggia | VOLTURARA APPULA | 0,000019214797 |
| PUGLIA | Foggia | VOLTURINO | 0,000037358138 |
| PUGLIA | Foggia | ZAPPONETA | 0,000060997296 |
| PUGLIA | Lecce | ACQUARICA DEL CAPO | 0,000082970127 |
| PUGLIA | Lecce | ALESSANO | 0,000103760890 |
| PUGLIA | Lecce | ALEZIO | 0,000089684492 |
| PUGLIA | Lecce | ALLISTE | 0,000105432483 |
| PUGLIA | Lecce | ANDRANO | 0,000080904702 |
| PUGLIA | Lecce | ARADEO | 0,000144020055 |
| PUGLIA | Lecce | ARNESANO | 0,000067128632 |
| PUGLIA | Lecce | BAGNOLO DEL SALENTO | 0,000037620457 |
| PUGLIA | Lecce | BOTRUGNO | 0,000052395231 |
| PUGLIA | Lecce | CALIMERA | 0,000109295061 |
| PUGLIA | Lecce | CAMPI SALENTINA | 0,000166047355 |
| PUGLIA | Lecce | CANNOLE | 0,000035728776 |
| PUGLIA | Lecce | CAPRARICA DI LECCE | 0,000050382831 |
| PUGLIA | Lecce | CARMIANO | 0,000186516560 |
| PUGLIA | Lecce | CARPIGNANO SALENTINO | 0,000062501266 |
| PUGLIA | Lecce | CASARANO | 0,000330840631 |
| PUGLIA | Lecce | CASTRI DI LECCE | 0,000051008664 |
| PUGLIA | Lecce | CASTRIGNANO DE' GRECI | 0,000068479091 |
| PUGLIA | Lecce | CASTRIGNANO DEL CAPO | 0,000083737621 |
| PUGLIA | Lecce | CASTRO | 0,000046208228 |
| PUGLIA | Lecce | CAVALLINO | 0,000179749641 |
| PUGLIA | Lecce | COLLEPASSO | 0,000100096859 |
| PUGLIA | Lecce | COPERTINO | 0,000372192249 |
| PUGLIA | Lecce | CORIGLIANO D'OTRANTO | 0,000088928100 |
| PUGLIA | Lecce | CORSANO | 0,000088231462 |
| PUGLIA | Lecce | CURSI | 0,000068840279 |
| PUGLIA | Lecce | CUTROFIANO | 0,000143894693 |




| Regione | Provincia | Comune | Coefficiente di riparto relativo al Fabbisogno Standard |
|---------|-----------|---------------------|---|
| PUGLIA | Lecce | DISO | 0,000054694580 |
| PUGLIA | Lecce | GAGLIANO DEL CAPO | 0,000084348329 |
| PUGLIA | Lecce | GALATINA | 0,000437613790 |
| PUGLIA | Lecce | GALATONE | 0,000254443872 |
| PUGLIA | Lecce | GALLIPOLI | 0,000354844988 |
| PUGLIA | Lecce | GIUGGIANELLO | 0,000026496108 |
| PUGLIA | Lecce | GIURDIGNANO | 0,000037166201 |
| PUGLIA | Lecce | GUAGNANO | 0,000090626553 |
| PUGLIA | Lecce | LECCE | 0,001865094250 |
| PUGLIA | Lecce | LEQUILE | 0,000124840824 |
| PUGLIA | Lecce | LEVERANO | 0,000217428916 |
| PUGLIA | Lecce | LIZZANELLO | 0,000179021787 |
| PUGLIA | Lecce | MAGLIE | 0,000239867582 |
| PUGLIA | Lecce | MARTANO | 0,000140640769 |
| PUGLIA | Lecce | MARTIGNANO | 0,000037137872 |
| PUGLIA | Lecce | MATINO | 0,000183282178 |
| PUGLIA | Lecce | MELENDUGNO | 0,000148586697 |
| PUGLIA | Lecce | MELISSANO | 0,000110160246 |
| PUGLIA | Lecce | MELPIGNANO | 0,000041078782 |
| PUGLIA | Lecce | MIGGIANO | 0,000065617147 |
| PUGLIA | Lecce | MINERVINO DI LECCE | 0,000067027020 |
| PUGLIA | Lecce | MONTERONI DI LECCE | 0,000206319311 |
| PUGLIA | Lecce | MONTESANO SALENTINO | 0,000048636438 |
| PUGLIA | Lecce | MORCIANO DI LEUCA | 0,000058463978 |
| PUGLIA | Lecce | MURO LECCESE | 0,000081753407 |
| PUGLIA | Lecce | NARDO' | 0,000508358676 |
| PUGLIA | Lecce | NEVIANO | 0,000083849888 |
| PUGLIA | Lecce | NOCIGLIA | 0,000043464019 |
| PUGLIA | Lecce | NOVOLI | 0,000125325545 |
| PUGLIA | Lecce | ORTELLE | 0,000045469602 |
| PUGLIA | Lecce | OTRANTO | 0,000088967276 |
| PUGLIA | Lecce | PALMARIGGI | 0,000032875099 |
| PUGLIA | Lecce | PARABITA | 0,000143245825 |
| PUGLIA | Lecce | PATU' | 0,000034218975 |
| PUGLIA | Lecce | POGGIARDO | 0,000093927663 |




| Regione | Provincia | Comune | Coefficiente di riparto relativo al Fabbisogno Standard |
|---------|-----------|----------------------|---|
| PUGLIA | Lecce | PORTO CESAREO | 0,000091271868 |
| PUGLIA | Lecce | PRESICCE | 0,000087322796 |
| PUGLIA | Lecce | RACALE | 0,000162876389 |
| PUGLIA | Lecce | RUFFANO | 0,000143733228 |
| PUGLIA | Lecce | SALICE SALENTINO | 0,000130013574 |
| PUGLIA | Lecce | SALVE | 0,000078366195 |
| PUGLIA | Lecce | SAN CASSIANO | 0,000040493203 |
| PUGLIA | Lecce | SAN CESARIO DI LECCE | 0,000125756418 |
| PUGLIA | Lecce | SAN DONATO DI LECCE | 0,000090540227 |
| PUGLIA | Lecce | SAN PIETRO IN LAMA | 0,000061649693 |
| PUGLIA | Lecce | SANARICA | 0,000031042846 |
| PUGLIA | Lecce | SANNICOLA | 0,000097962230 |
| PUGLIA | Lecce | SANTA CESAREA TERME | 0,000054332182 |
| PUGLIA | Lecce | SCORRANO | 0,000112756550 |
| PUGLIA | Lecce | SECLI' | 0,000038185605 |
| PUGLIA | Lecce | SOGLIANO CAVOUR | 0,000072200675 |
| PUGLIA | Lecce | SOLETO | 0,000085680061 |
| PUGLIA | Lecce | SPECCHIA | 0,000085741349 |
| PUGLIA | Lecce | SPONGANO | 0,000064350815 |
| PUGLIA | Lecce | SQUINZANO | 0,000237902561 |
| PUGLIA | Lecce | STERNATIA | 0,000042725086 |
| PUGLIA | Lecce | SUPERSANO | 0,000075916195 |
| PUGLIA | Lecce | SURANO | 0,000034234480 |
| PUGLIA | Lecce | SURBO | 0,000219030611 |
| PUGLIA | Lecce | TAURISANO | 0,000196215724 |
| PUGLIA | Lecce | TAVIANO | 0,000193420569 |
| PUGLIA | Lecce | TIGGIANO | 0,000051066640 |
| PUGLIA | Lecce | TREPUZZI | 0,000219912405 |
| PUGLIA | Lecce | TRICASE | 0,000280170049 |
| PUGLIA | Lecce | TUGLIE | 0,000079506391 |
| PUGLIA | Lecce | UGENTO | 0,000199641736 |
| PUGLIA | Lecce | UGGIANO LA CHIESA | 0,000072055120 |
| PUGLIA | Lecce | VEGLIE | 0,000212348668 |
| PUGLIA | Lecce | VERNOLE | 0,000123546066 |
| PUGLIA | Lecce | ZOLLINO | 0,000040590259 |




| Regione | Provincia | Comune | Coefficiente di riparto relativo al Fabbisogno Standard |
|---------|-----------|-----------------------------|---|
| PUGLIA | Taranto | AVETRANA | 0,000115785446 |
| PUGLIA | Taranto | CAROSINO | 0,000100994615 |
| PUGLIA | Taranto | CASTELLANETA | 0,000268214427 |
| PUGLIA | Taranto | CRISPIANO | 0,000215497311 |
| PUGLIA | Taranto | FAGGIANO | 0,000057693403 |
| PUGLIA | Taranto | FRAGAGNANO | 0,000082489851 |
| PUGLIA | Taranto | GINOSA | 0,000369225774 |
| PUGLIA | Taranto | GROTTAGLIE | 0,000508921514 |
| PUGLIA | Taranto | LATERZA | 0,000231088914 |
| PUGLIA | Taranto | LEPORANO | 0,000120493615 |
| PUGLIA | Taranto | LIZZANO | 0,000150186005 |
| PUGLIA | Taranto | MANDURIA | 0,000505164679 |
| PUGLIA | Taranto | MARTINA FRANCA | 0,000786818991 |
| PUGLIA | Taranto | MARUGGIO | 0,000088483503 |
| PUGLIA | Taranto | MASSAFRA | 0,000531439569 |
| PUGLIA | Taranto | MONTEIASI | 0,000083838118 |
| PUGLIA | Taranto | MONTEMESOLA | 0,000066941787 |
| PUGLIA | Taranto | MONTEPARANO | 0,000041324059 |
| PUGLIA | Taranto | MOTTOLA | 0,000252335094 |
| PUGLIA | Taranto | PALAGIANELLO | 0,000119130609 |
| PUGLIA | Taranto | PALAGIANO | 0,000235598752 |
| PUGLIA | Taranto | PULSANO | 0,000176373518 |
| PUGLIA | Taranto | ROCCAFORZATA | 0,000034670472 |
| PUGLIA | Taranto | SAN GIORGIO IONICO | 0,000243927235 |
| PUGLIA | Taranto | SAN MARZANO DI SAN GIUSEPPE | 0,000136597744 |
| PUGLIA | Taranto | SAVA | 0,000264498025 |
| PUGLIA | Taranto | STATTE | 0,000228908520 |
| PUGLIA | Taranto | TARANTO | 0,003600149887 |
| PUGLIA | Taranto | TORRICELLA | 0,000071050469 |
| TOSCANA | Arezzo | ANGHIARI | 0,000092056808 |
| TOSCANA | Arezzo | AREZZO | 0,001873793204 |
| TOSCANA | Arezzo | BADIA TEDALDA | 0,000029004384 |
| TOSCANA | Arezzo | BIBBIENA | 0,000205880451 |
| TOSCANA | Arezzo | BUCINE | 0,000168343856 |
| TOSCANA | Arezzo | CAPOLONA | 0,000084566615 |




| Regione | Provincia | Comune | Coefficiente di riparto relativo al Fabbisogno Standard |
|---------|-----------|----------------------------|---|
| TOSCANA | Arezzo | CAPRESE MICHELANGELO | 0,000033332792 |
| TOSCANA | Arezzo | CASTEL FOCOGNANO | 0,000059858701 |
| TOSCANA | Arezzo | CASTEL SAN NICCOLO' | 0,000049225145 |
| TOSCANA | Arezzo | CASTELFRANCO DI SOPRA | 0,000055088199 |
| TOSCANA | Arezzo | CASTIGLION FIBOCCHI | 0,000042189935 |
| TOSCANA | Arezzo | CASTIGLION FIORENTINO | 0,000208756519 |
| TOSCANA | Arezzo | CAVRIGLIA | 0,000157898378 |
| TOSCANA | Arezzo | CHITIGNANO | 0,000025197821 |
| TOSCANA | Arezzo | CHIUSI DELLA VERNA | 0,000043685308 |
| TOSCANA | Arezzo | CIVITELLA IN VAL DI CHIANA | 0,000144263289 |
| TOSCANA | Arezzo | CORTONA | 0,000377027812 |
| TOSCANA | Arezzo | FOLANO DELLA CHIANA | 0,000148717158 |
| TOSCANA | Arezzo | LATERINA | 0,000062487581 |
| TOSCANA | Arezzo | LORO CIUFFENNA | 0,000097835521 |
| TOSCANA | Arezzo | LUCIGNANO | 0,000066844540 |
| TOSCANA | Arezzo | MARCIANO DELLA CHIANA | 0,000061271943 |
| TOSCANA | Arezzo | MONTE SAN SAVINO | 0,000140789443 |
| TOSCANA | Arezzo | MONTEMIGNAIO | 0,000020423171 |
| TOSCANA | Arezzo | MONTERCHI | 0,000036874308 |
| TOSCANA | Arezzo | MONTEVARCHI | 0,000396703982 |
| TOSCANA | Arezzo | ORTIGNANO RAGGIOLO | 0,000023922319 |
| TOSCANA | Arezzo | PERGINE VALDARNO | 0,000057040503 |
| TOSCANA | Arezzo | PIAN DI SCO | 0,000103942600 |
| TOSCANA | Arezzo | PIEVE SANTO STEFANO | 0,000061238530 |
| TOSCANA | Arezzo | POPPI | 0,000103864533 |
| TOSCANA | Arezzo | PRATOVECCHIO | 0,000058917476 |
| TOSCANA | Arezzo | SAN GIOVANNI VALDARNO | 0,000252374770 |
| TOSCANA | Arezzo | SANSEPOLCRO | 0,000256435717 |
| TOSCANA | Arezzo | SESTINO | 0,000034989459 |
| TOSCANA | Arezzo | STIA | 0,000052962084 |
| TOSCANA | Arezzo | SUBBIANO | 0,000106684928 |
| TOSCANA | Arezzo | TALLA | 0,000027710187 |
| TOSCANA | Arezzo | TERRANUOVA BRACCIOLINI | 0,000190894604 |
| TOSCANA | Firenze | BAGNO A RIPOLI | 0,000412749887 |
| TOSCANA | Firenze | BARBERINO DI MUGELLO | 0,000175484728 |




| Regione | Provincia | Comune | Coefficiente di riparto relativo al Fabbisogno Standard |
|---------|-----------|-----------------------------|---|
| TOSCANA | Firenze | BARBERINO VAL D'ELSA | 0,000078359753 |
| TOSCANA | Firenze | BORGO SAN LORENZO | 0,000270143799 |
| TOSCANA | Firenze | CALENZANO | 0,000245003500 |
| TOSCANA | Firenze | CAMPI BISENZIO | 0,000700025710 |
| TOSCANA | Firenze | CAPRAIA E LIMITE | 0,000105115562 |
| TOSCANA | Firenze | CASTELFIORENTINO | 0,000265516511 |
| TOSCANA | Firenze | CERRETO GUIDI | 0,000166868151 |
| TOSCANA | Firenze | CERTALDO | 0,000242894382 |
| TOSCANA | Firenze | DICOMANO | 0,000092570522 |
| TOSCANA | Firenze | EMPOLI | 0,000731647186 |
| TOSCANA | Firenze | FIESOLE | 0,000224377724 |
| TOSCANA | Firenze | FIGLINE VALDARNO | 0,000261994938 |
| TOSCANA | Firenze | FIRENZE | 0,010270075265 |
| TOSCANA | Firenze | FIRENZUOLA | 0,000088871529 |
| TOSCANA | Firenze | FUCECCHIO | 0,000368509531 |
| TOSCANA | Firenze | GAMBASSI TERME | 0,000079714528 |
| TOSCANA | Firenze | GREVE IN CHIANTI | 0,000228430842 |
| TOSCANA | Firenze | IMPRUNETA | 0,000232024804 |
| TOSCANA | Firenze | INCISA IN VAL D'ARNO | 0,000100985858 |
| TOSCANA | Firenze | LASTRA A SIGNA | 0,000289256803 |
| TOSCANA | Firenze | LONDA | 0,000041851527 |
| TOSCANA | Firenze | MARRADI | 0,000061579414 |
| TOSCANA | Firenze | MONTAIONE | 0,000066431849 |
| TOSCANA | Firenze | MONTELUPO FIORENTINO | 0,000199520887 |
| TOSCANA | Firenze | MONTESPERTOLI | 0,000217907184 |
| TOSCANA | Firenze | PALAZZUOLO SUL SENIO | 0,000029087791 |
| TOSCANA | Firenze | PELAGO | 0,000117795002 |
| TOSCANA | Firenze | PONTASSIEVE | 0,000327945547 |
| TOSCANA | Firenze | REGGELLO | 0,000268959613 |
| TOSCANA | Firenze | RIGNANO SULL'ARNO | 0,000132173253 |
| TOSCANA | Firenze | RUFINA | 0,000115897639 |
| TOSCANA | Firenze | SAN CASCIANO IN VAL DI PESA | 0,000266874026 |
| TOSCANA | Firenze | SAN GODENZO | 0,000029113580 |
| TOSCANA | Firenze | SAN PIERO A SIEVE | 0,000075704062 |
| TOSCANA | Firenze | SCANDICCI | 0,000765299243 |



| Regione | Provincia | Comune | Coefficiente di riparto relativo al Fabbisogno Standard |
|---------|-----------|---------------------------|---|
| TOSCANA | Firenze | SCARPERIA | 0,000120264232 |
| TOSCANA | Firenze | SESTO FIORENTINO | 0,000746804903 |
| TOSCANA | Firenze | SIGNA | 0,000271436245 |
| TOSCANA | Firenze | TAVARNELLE VAL DI PESA | 0,000122882282 |
| TOSCANA | Firenze | VAGLIA | 0,000086694888 |
| TOSCANA | Firenze | VICCHIO | 0,000130830536 |
| TOSCANA | Firenze | VINCI | 0,000233945808 |
| TOSCANA | Grosseto | ARCIDOSSO | 0,000083048038 |
| TOSCANA | Grosseto | CAMPAGNATICO | 0,000051828825 |
| TOSCANA | Grosseto | CAPALBIO | 0,000076171989 |
| TOSCANA | Grosseto | CASTEL DEL PIANO | 0,000083943464 |
| TOSCANA | Grosseto | CASTELL'AZZARA | 0,000038448601 |
| TOSCANA | Grosseto | CASTIGLIONE DELLA PESCAIA | 0,000120140686 |
| TOSCANA | Grosseto | CINIGIANO | 0,000050085464 |
| TOSCANA | Grosseto | CIVITELLA PAGANICO | 0,000059533448 |
| TOSCANA | Grosseto | FOLLONICA | 0,000347433412 |
| TOSCANA | Grosseto | GAVORRANO | 0,000135714855 |
| TOSCANA | Grosseto | GROSSETO | 0,001507419843 |
| TOSCANA | Grosseto | ISOLA DEL GIGLIO | 0,000034686596 |
| TOSCANA | Grosseto | MAGLIANO IN TOSCANA | 0,000068168369 |
| TOSCANA | Grosseto | MANCIANO | 0,000127055099 |
| TOSCANA | Grosseto | MASSA MARITTIMA | 0,000137252457 |
| TOSCANA | Grosseto | MONTE ARGENTARIO | 0,000215379121 |
| TOSCANA | Grosseto | MONTEROTONDO MARITTIMO | 0,000033346940 |
| TOSCANA | Grosseto | MONTIERI | 0,000027311098 |
| TOSCANA | Grosseto | ORBETELLO | 0,000245473506 |
| TOSCANA | Grosseto | PITIGLIANO | 0,000072404739 |
| TOSCANA | Grosseto | ROCCALBEGNA | 0,000027750714 |
| TOSCANA | Grosseto | ROCCASTRADA | 0,000149638215 |
| TOSCANA | Grosseto | SANTA FIORA | 0,000055979678 |
| TOSCANA | Grosseto | SCANSANO | 0,000081324147 |
| TOSCANA | Grosseto | SCARLINO | 0,000067594431 |
| TOSCANA | Grosseto | SEGGIANO | 0,000029438457 |
| TOSCANA | Grosseto | SEMPRONIANO | 0,000029535232 |
| TOSCANA | Grosseto | SORANO | 0,000065810900 |



| Regione | Provincia | Comune | Coefficiente di riparto relativo al Fabbisogno Standard |
|---------|-----------|---------------------------|---|
| TOSCANA | Livorno | BIBBONA | 0,000059855839 |
| TOSCANA | Livorno | CAMPIGLIA MARITTIMA | 0,000207706579 |
| TOSCANA | Livorno | CAMPO NELL'ELBA | 0,000081725447 |
| TOSCANA | Livorno | CAPOLIVERI | 0,000072194439 |
| TOSCANA | Livorno | CAPRAIA ISOLA | 0,000015196298 |
| TOSCANA | Livorno | CASTAGNETO CARDUCCI | 0,000139410437 |
| TOSCANA | Livorno | CECINA | 0,000443358877 |
| TOSCANA | Livorno | COLLESALVETTI | 0,000254119854 |
| TOSCANA | Livorno | LIVORNO | 0,002993236409 |
| TOSCANA | Livorno | MARCIANA | 0,000040894923 |
| TOSCANA | Livorno | MARCIANA MARINA | 0,000037554456 |
| TOSCANA | Livorno | PIOMBINO | 0,000530679524 |
| TOSCANA | Livorno | PORTO AZZURRO | 0,000062855335 |
| TOSCANA | Livorno | PORTOFERRAIO | 0,000197412709 |
| TOSCANA | Livorno | RIO MARINA | 0,000040624132 |
| TOSCANA | Livorno | RIO NELL'ELBA | 0,000028971401 |
| TOSCANA | Livorno | ROSIGNANO MARITTIMO | 0,000502689670 |
| TOSCANA | Livorno | SAN VINCENZO | 0,000113324999 |
| TOSCANA | Livorno | SASSETTA | 0,000018695596 |
| TOSCANA | Livorno | SUVERETO | 0,000057300236 |
| TOSCANA | Lucca | ALTOPASCIO | 0,000227760079 |
| TOSCANA | Lucca | BAGNI DI LUCCA | 0,000108086476 |
| TOSCANA | Lucca | BARGA | 0,000176903216 |
| TOSCANA | Lucca | BORGO A MOZZANO | 0,000118931660 |
| TOSCANA | Lucca | CAMAIORE | 0,000520494812 |
| TOSCANA | Lucca | CAMPORGIANO | 0,000042856821 |
| TOSCANA | Lucca | CAPANORI | 0,000726498421 |
| TOSCANA | Lucca | CAREGGINE | 0,000019809954 |
| TOSCANA | Lucca | CASTELNUOVO DI GARFAGNANA | 0,000100531018 |
| TOSCANA | Lucca | CASTIGLIONE DI GARFAGNANA | 0,000037907176 |
| TOSCANA | Lucca | COREGLIA ANTELMINELLI | 0,000091906946 |
| TOSCANA | Lucca | FABBRICHE DI VALLICO | 0,000017637371 |
| TOSCANA | Lucca | FORTE DEI MARMI | 0,000126916786 |
| TOSCANA | Lucca | FOSCIANDORA | 0,000020057739 |
| TOSCANA | Lucca | GALLICANO | 0,000068902405 |




| Regione | Provincia | Comune | Coefficiente di riparto relativo al Fabbisogno Standard |
|---------|---------------|--------------------------|---|
| TOSCANA | Lucca | GIUNCUGNANO | 0,000018449633 |
| TOSCANA | Lucca | LUCCA | 0,001540142628 |
| TOSCANA | Lucca | MASSAROSA | 0,000370765951 |
| TOSCANA | Lucca | MINUCCIANO | 0,000044566803 |
| TOSCANA | Lucca | MOLAZZANA | 0,000027333415 |
| TOSCANA | Lucca | MONTECARLO | 0,000080239693 |
| TOSCANA | Lucca | PESCAGLIA | 0,000065405151 |
| TOSCANA | Lucca | PIAZZA AL SERCHIO | 0,000045890107 |
| TOSCANA | Lucca | PIETRASANTA | 0,000398308469 |
| TOSCANA | Lucca | PIEVE FOSCIANA | 0,000046152783 |
| TOSCANA | Lucca | PORCARI | 0,000125452879 |
| TOSCANA | Lucca | SAN ROMANO IN GARFAGNANA | 0,000032214629 |
| TOSCANA | Lucca | SERAVEZZA | 0,000207803505 |
| TOSCANA | Lucca | SILLANO | 0,000022770134 |
| TOSCANA | Lucca | STAZZEMA | 0,000055847165 |
| TOSCANA | Lucca | VAGLI SOTTO | 0,000025691255 |
| TOSCANA | Lucca | VERGEMOLI | 0,000016270637 |
| TOSCANA | Lucca | VIAREGGIO | 0,001156321304 |
| TOSCANA | Lucca | VILLA BASILICA | 0,000035672202 |
| TOSCANA | Lucca | VILLA COLLEMANDINA | 0,000031347598 |
| TOSCANA | Massa-Carrara | AULLA | 0,000171097105 |
| TOSCANA | Massa-Carrara | BAGNONE | 0,000040773250 |
| TOSCANA | Massa-Carrara | CARRARA | 0,001185466958 |
| TOSCANA | Massa-Carrara | CASOLA IN LUNIGIANA | 0,000025309951 |
| TOSCANA | Massa-Carrara | COMANO | 0,000022345699 |
| TOSCANA | Massa-Carrara | FILATTIERA | 0,000042560941 |
| TOSCANA | Massa-Carrara | FIVIZZANO | 0,000136409459 |
| TOSCANA | Massa-Carrara | FOSDINOVO | 0,000083650071 |
| TOSCANA | Massa-Carrara | LICCIANA NARDI | 0,000082914130 |
| TOSCANA | Massa-Carrara | MASSA | 0,001270523525 |
| TOSCANA | Massa-Carrara | MONTIGNOSO | 0,000169167385 |
| TOSCANA | Massa-Carrara | MULAZZO | 0,000046546958 |
| TOSCANA | Massa-Carrara | PODENZANA | 0,000040516525 |
| TOSCANA | Massa-Carrara | PONTREMOLI | 0,000127019755 |
| TOSCANA | Massa-Carrara | TRESANA | 0,000038313164 |




| Regione | Provincia | Comune | Coefficiente di riparto relativo al Fabbisogno Standard |
|---------|---------------|------------------------------|---|
| TOSCANA | Massa-Carrara | VILAFRANCA IN LUNIGIANA | 0,000082565634 |
| TOSCANA | Massa-Carrara | ZERI | 0,000029202147 |
| TOSCANA | Pisa | BIENTINA | 0,000112180893 |
| TOSCANA | Pisa | BUTI | 0,000094017574 |
| TOSCANA | Pisa | CALCI | 0,000102572718 |
| TOSCANA | Pisa | CALCINAIA | 0,000187280142 |
| TOSCANA | Pisa | CAPANNOLI | 0,000093944297 |
| TOSCANA | Pisa | CASALE MARITTIMO | 0,000025172999 |
| TOSCANA | Pisa | CASCIANA TERME | 0,000061858788 |
| TOSCANA | Pisa | CASCINA | 0,000655770054 |
| TOSCANA | Pisa | CASTELFRANCO DI SOTTO | 0,000194602893 |
| TOSCANA | Pisa | CASTELLINA MARITTIMA | 0,000041705020 |
| TOSCANA | Pisa | CASTELNUOVO DI VAL DI CECINA | 0,000043463737 |
| TOSCANA | Pisa | CHIANNI | 0,000032251851 |
| TOSCANA | Pisa | CRESPINA | 0,000068825314 |
| TOSCANA | Pisa | FAUGLIA | 0,000062859348 |
| TOSCANA | Pisa | GUARDISTALLO | 0,000027856581 |
| TOSCANA | Pisa | LAJATICO | 0,000028059804 |
| TOSCANA | Pisa | LARI | 0,000133416681 |
| TOSCANA | Pisa | LORENZANA | 0,000027438645 |
| TOSCANA | Pisa | MONTECATINI VAL DI CECINA | 0,000043181591 |
| TOSCANA | Pisa | MONTESCUDAIO | 0,000041016631 |
| TOSCANA | Pisa | MONTEVERDI MARITTIMO | 0,000023801306 |
| TOSCANA | Pisa | MONTOPOLI IN VAL D'ARNO | 0,000172788277 |
| TOSCANA | Pisa | ORCIANO PISANO | 0,000019092923 |
| TOSCANA | Pisa | PALAIA | 0,000075656618 |
| TOSCANA | Pisa | PECCIOLI | 0,000081469856 |
| TOSCANA | Pisa | PISA | 0,001553338555 |
| TOSCANA | Pisa | POMARANCE | 0,000096527349 |
| TOSCANA | Pisa | PONSACCO | 0,000227710395 |
| TOSCANA | Pisa | PONTEREDERA | 0,000464012304 |
| TOSCANA | Pisa | RIPARBELLA | 0,000035850044 |
| TOSCANA | Pisa | SAN GIULIANO TERME | 0,000497001322 |
| TOSCANA | Pisa | SAN MINIATO | 0,000437642639 |
| TOSCANA | Pisa | SANTA CROCE SULL'ARNO | 0,000212706479 |




| Regione | Provincia | Comune | Coefficiente di riparto relativo al Fabbisogno Standard |
|---------|-----------|------------------------|---|
| TOSCANA | Pisa | SANTA LUCE | 0,000038702591 |
| TOSCANA | Pisa | SANTA MARIA A MONTE | 0,000190855262 |
| TOSCANA | Pisa | TERRICCIOLA | 0,000073632918 |
| TOSCANA | Pisa | VECCHIANO | 0,000194975820 |
| TOSCANA | Pisa | VICOPIANO | 0,000129380950 |
| TOSCANA | Pisa | VOLTERRA | 0,000177187378 |
| TOSCANA | Pistoia | ABETONE | 0,000023269029 |
| TOSCANA | Pistoia | AGLIANA | 0,000249055603 |
| TOSCANA | Pistoia | BUGGIANO | 0,000133316941 |
| TOSCANA | Pistoia | CHIESINA UZZANESE | 0,000077768419 |
| TOSCANA | Pistoia | CUTIGLIANO | 0,000038189624 |
| TOSCANA | Pistoia | LAMPORECCHIO | 0,000113031216 |
| TOSCANA | Pistoia | LARCIANO | 0,000102991381 |
| TOSCANA | Pistoia | MARLIANA | 0,000061268826 |
| TOSCANA | Pistoia | MASSA E COZZILE | 0,000120261948 |
| TOSCANA | Pistoia | MONSUMMANO TERME | 0,000323880741 |
| TOSCANA | Pistoia | MONTALE | 0,000171847198 |
| TOSCANA | Pistoia | MONTECATINI-TERME | 0,000347770902 |
| TOSCANA | Pistoia | PESCIA | 0,000300542897 |
| TOSCANA | Pistoia | PIEVE A NIEVOLE | 0,000150546337 |
| TOSCANA | Pistoia | PISTOIA | 0,001620448445 |
| TOSCANA | Pistoia | PITEGLIO | 0,000042206472 |
| TOSCANA | Pistoia | PONTE BUGGIANESE | 0,000132823070 |
| TOSCANA | Pistoia | QUARRATA | 0,000413404589 |
| TOSCANA | Pistoia | SAMBUCA PISTOIESE | 0,000041032469 |
| TOSCANA | Pistoia | SAN MARCELLO PISTOIESE | 0,000114584822 |
| TOSCANA | Pistoia | SERRAVALLE PISTOIESE | 0,000179271510 |
| TOSCANA | Pistoia | UZZANO | 0,000086830605 |
| TOSCANA | Prato | CANTAGALLO | 0,000058300930 |
| TOSCANA | Prato | CARMIGNANO | 0,000215212882 |
| TOSCANA | Prato | MONTEMURLO | 0,000283438677 |
| TOSCANA | Prato | POGGIO A CAIANO | 0,000145097345 |
| TOSCANA | Prato | PRATO | 0,003543827246 |
| TOSCANA | Prato | VAIANO | 0,000145586696 |
| TOSCANA | Prato | VERNIO | 0,000096052462 |




| Regione | Provincia | Comune | Coefficiente di riparto relativo al Fabbisogno Standard |
|---------|-----------|------------------------|---|
| TOSCANA | Siena | ABBADIA SAN SALVATORE | 0,000113238785 |
| TOSCANA | Siena | ASCIANO | 0,000109030965 |
| TOSCANA | Siena | BUONCONVENTO | 0,000058306798 |
| TOSCANA | Siena | CASOLE D'ELSA | 0,000067730109 |
| TOSCANA | Siena | CASTELLINA IN CHIANTI | 0,000057578105 |
| TOSCANA | Siena | CASTELNUOVO BERARDENGA | 0,000141141006 |
| TOSCANA | Siena | CASTIGLIONE D'ORCIA | 0,000050597627 |
| TOSCANA | Siena | CETONA | 0,000057661326 |
| TOSCANA | Siena | CHIANCIANO TERME | 0,000126744570 |
| TOSCANA | Siena | CHIUSDINO | 0,000040896936 |
| TOSCANA | Siena | CHIUSI | 0,000142858906 |
| TOSCANA | Siena | COLLE DI VAL D'ELSA | 0,000331053964 |
| TOSCANA | Siena | GAIOLE IN CHIANTI | 0,000053307698 |
| TOSCANA | Siena | MONTALCINO | 0,000090737696 |
| TOSCANA | Siena | MONTEPULCIANO | 0,000237292791 |
| TOSCANA | Siena | MONTERIGGIONI | 0,000139488377 |
| TOSCANA | Siena | MONTERONI D'ARBIA | 0,000130661736 |
| TOSCANA | Siena | MONTICIANO | 0,000036327166 |
| TOSCANA | Siena | MURLO | 0,000047869204 |
| TOSCANA | Siena | PIANCASTAGNAIO | 0,000075914587 |
| TOSCANA | Siena | PIENZA | 0,000043865150 |
| TOSCANA | Siena | POGGIBONSI | 0,000449301209 |
| TOSCANA | Siena | RADDA IN CHIANTI | 0,000037190952 |
| TOSCANA | Siena | RADICOFANI | 0,000028804180 |
| TOSCANA | Siena | RADICONDOLI | 0,000024660119 |
| TOSCANA | Siena | RAPOLANO TERME | 0,000086449811 |
| TOSCANA | Siena | SAN CASCIANO DEI BAGNI | 0,000038082881 |
| TOSCANA | Siena | SAN GIMIGNANO | 0,000121518110 |
| TOSCANA | Siena | SAN GIOVANNI D'ASSO | 0,000024688735 |
| TOSCANA | Siena | SAN QUIRICO D'ORCIA | 0,000055820660 |
| TOSCANA | Siena | SARTEANO | 0,000088665634 |
| TOSCANA | Siena | SIENA | 0,000866597786 |
| TOSCANA | Siena | SINALUNGA | 0,000206256628 |
| TOSCANA | Siena | SOVICILLE | 0,000162711859 |
| TOSCANA | Siena | TORRITA DI SIENA | 0,000117016523 |



| Regione | Provincia | Comune | Coefficiente di riparto relativo al Fabbisogno Standard |
|---------|-----------|----------------------------|---|
| TOSCANA | Siena | TREQUANDA | 0,000031796487 |
| UMBRIA | Perugia | ASSISI | 0,000464441230 |
| UMBRIA | Perugia | BASTIA UMBRA | 0,000347919657 |
| UMBRIA | Perugia | BETTONA | 0,000079306993 |
| UMBRIA | Perugia | BEVAGNA | 0,000084509529 |
| UMBRIA | Perugia | CAMPELLO SUL CLITUNNO | 0,000052856806 |
| UMBRIA | Perugia | CANNARA | 0,000074576497 |
| UMBRIA | Perugia | CASCIA | 0,000062393417 |
| UMBRIA | Perugia | CASTEL RITALDI | 0,000058906117 |
| UMBRIA | Perugia | CASTIGLIONE DEL LAGO | 0,000258430666 |
| UMBRIA | Perugia | CERRETO DI SPOLETO | 0,000028154047 |
| UMBRIA | Perugia | CITERNA | 0,000060162535 |
| UMBRIA | Perugia | CITTA' DELLA PIEVE | 0,000123957235 |
| UMBRIA | Perugia | CITTA' DI CASTELLO | 0,000629523468 |
| UMBRIA | Perugia | COLLAZZONE | 0,000061634601 |
| UMBRIA | Perugia | CORCIANO | 0,000340808721 |
| UMBRIA | Perugia | COSTACCIARO | 0,000032279163 |
| UMBRIA | Perugia | DERUTA | 0,000144149224 |
| UMBRIA | Perugia | FOLIGNO | 0,000920418830 |
| UMBRIA | Perugia | FOSSATO DI VICO | 0,000059181724 |
| UMBRIA | Perugia | FRATTA TODINA | 0,000037132059 |
| UMBRIA | Perugia | GIANO DELL'UMBRIA | 0,000066295185 |
| UMBRIA | Perugia | GUALDO CATTANEO | 0,000105828225 |
| UMBRIA | Perugia | GUALDO TADINO | 0,000267006152 |
| UMBRIA | Perugia | GUBBIO | 0,000538572616 |
| UMBRIA | Perugia | LISCIANO NICCONE | 0,000019284394 |
| UMBRIA | Perugia | MAGIONE | 0,000235476324 |
| UMBRIA | Perugia | MARCIANO | 0,000301710514 |
| UMBRIA | Perugia | MASSA MARTANA | 0,000069058501 |
| UMBRIA | Perugia | MONTE CASTELLO DI VIBIO | 0,000035829429 |
| UMBRIA | Perugia | MONTE SANTA MARIA TIBERINA | 0,000027835110 |
| UMBRIA | Perugia | MONTEFALCO | 0,000095842375 |
| UMBRIA | Perugia | MONTELEONE DI SPOLETO | 0,000019271572 |
| UMBRIA | Perugia | MONTONE | 0,000037288925 |
| UMBRIA | Perugia | NOCERA UMBRA | 0,000109293406 |




| Regione | Provincia | Comune | Coefficiente di riparto relativo al Fabbisogno Standard |
|---------|-----------|--------------------------|---|
| UMBRIA | Perugia | NORCIA | 0,000090156224 |
| UMBRIA | Perugia | PACIANO | 0,000027522787 |
| UMBRIA | Perugia | PANICALE | 0,000101893654 |
| UMBRIA | Perugia | PASSIGNANO SUL TRASIMENO | 0,000092233100 |
| UMBRIA | Perugia | PERUGIA | 0,003338288102 |
| UMBRIA | Perugia | PIEGARO | 0,000068727038 |
| UMBRIA | Perugia | PIETRALUNGA | 0,000045021154 |
| UMBRIA | Perugia | POGGIODOMO | 0,000010916495 |
| UMBRIA | Perugia | PRECI | 0,000024513059 |
| UMBRIA | Perugia | SAN GIUSTINO | 0,000181495826 |
| UMBRIA | Perugia | SANT'ANATOLIA DI NARCO | 0,000019678114 |
| UMBRIA | Perugia | SCHEGGIA E PASCELUPO | 0,000034788239 |
| UMBRIA | Perugia | SCHEGGINO | 0,000017250474 |
| UMBRIA | Perugia | SELLANO | 0,000029518198 |
| UMBRIA | Perugia | SIGILLO | 0,000049405746 |
| UMBRIA | Perugia | SPELLO | 0,000136980181 |
| UMBRIA | Perugia | SPOLETO | 0,000650127842 |
| UMBRIA | Perugia | TODI | 0,000284431409 |
| UMBRIA | Perugia | TORGIANO | 0,000100594223 |
| UMBRIA | Perugia | TREVI | 0,000134500116 |
| UMBRIA | Perugia | TUORO SUL TRASIMENO | 0,000068899835 |
| UMBRIA | Perugia | UMBERTIDE | 0,000251156488 |
| UMBRIA | Perugia | VALFABBRICA | 0,000061913312 |
| UMBRIA | Perugia | VALLO DI NERA | 0,000020427968 |
| UMBRIA | Perugia | VALTOPINA | 0,000033161537 |
| UMBRIA | Terni | ACQUASPARTA | 0,000086677889 |
| UMBRIA | Terni | ALLERONA | 0,000040983952 |
| UMBRIA | Terni | ALVIANO | 0,000032990414 |
| UMBRIA | Terni | AMELIA | 0,000190603534 |
| UMBRIA | Terni | ARRONE | 0,000053800178 |
| UMBRIA | Terni | ATTIGLIANO | 0,000038470025 |
| UMBRIA | Terni | AVIGLIANO UMBRO | 0,000049653878 |
| UMBRIA | Terni | BASCHI | 0,000049743849 |
| UMBRIA | Terni | CALVI DELL'UMBRIA | 0,000042457245 |
| UMBRIA | Terni | CASTEL GIORGIO | 0,000041578089 |




| Regione | Provincia | Comune | Coefficiente di riparto relativo al Fabbisogno Standard |
|---------|-----------|----------------------|---|
| UMBRIA | Terni | CASTEL VISCARDO | 0,000055945857 |
| UMBRIA | Terni | FABRO | 0,000055531250 |
| UMBRIA | Terni | FERENTILLO | 0,000042458498 |
| UMBRIA | Terni | FICULLE | 0,000037905825 |
| UMBRIA | Terni | GIOVE | 0,000043568296 |
| UMBRIA | Terni | GUARDEA | 0,000037435738 |
| UMBRIA | Terni | LUGNANO IN TEVERINA | 0,000036045492 |
| UMBRIA | Terni | MONTECASTRILLI | 0,000086043215 |
| UMBRIA | Terni | MONTECCHIO | 0,000038497490 |
| UMBRIA | Terni | MONTEFRANCO | 0,000031577026 |
| UMBRIA | Terni | MONTEGABBIONE | 0,000027591392 |
| UMBRIA | Terni | MONTELEONE D'ORVIETO | 0,000034004715 |
| UMBRIA | Terni | NARNI | 0,000341556421 |
| UMBRIA | Terni | ORVIETO | 0,000356283819 |
| UMBRIA | Terni | OTRICOLI | 0,000040325204 |
| UMBRIA | Terni | PARRANO | 0,000019154465 |
| UMBRIA | Terni | PENNA IN TEVERINA | 0,000026134735 |
| UMBRIA | Terni | POLINO | 0,000013179876 |
| UMBRIA | Terni | PORANO | 0,000039005811 |
| UMBRIA | Terni | SAN GEMINI | 0,000081586333 |
| UMBRIA | Terni | SAN VENANZO | 0,000044473191 |
| UMBRIA | Terni | STRONCONE | 0,000085941674 |
| UMBRIA | Terni | TERNI | 0,002189422094 |
| VENETO | Belluno | AGORDO | 0,000076242806 |
| VENETO | Belluno | ALANO DI PIAVE | 0,000054575659 |
| VENETO | Belluno | ALLEGHE | 0,000034207741 |
| VENETO | Belluno | ARSIE' | 0,000049255430 |
| VENETO | Belluno | AURONZO DI CADORE | 0,000067574329 |
| VENETO | Belluno | BELLUNO | 0,000584549364 |
| VENETO | Belluno | BORCA DI CADORE | 0,000025574470 |
| VENETO | Belluno | CALALZO DI CADORE | 0,000047156635 |
| VENETO | Belluno | CANALE D'AGORDO | 0,000030919966 |
| VENETO | Belluno | CASTELLO LAVAZZO | 0,000036110779 |
| VENETO | Belluno | CENCENIGHE AGORDINO | 0,000033548163 |
| VENETO | Belluno | CESIOMAGGIORE | 0,000074682077 |




| Regione | Provincia | Comune | Coefficiente di riparto relativo al Fabbisogno Standard |
|---------|-----------|------------------------------|---|
| VENETO | Belluno | CHIES D'ALPAGO | 0,000033181072 |
| VENETO | Belluno | CIBIANA DI CADORE | 0,000018426666 |
| VENETO | Belluno | COLLE SANTA LUCIA | 0,000019346027 |
| VENETO | Belluno | COMELICO SUPERIORE | 0,000051753887 |
| VENETO | Belluno | CORTINA D'AMPEZZO | 0,000111507239 |
| VENETO | Belluno | DANTA DI CADORE | 0,000018578017 |
| VENETO | Belluno | DOMEGGE DI CADORE | 0,000049095259 |
| VENETO | Belluno | FALCADE | 0,000045475362 |
| VENETO | Belluno | FARRA D'ALPAGO | 0,000052582242 |
| VENETO | Belluno | FELTRE | 0,000332137387 |
| VENETO | Belluno | FONZASO | 0,000059355051 |
| VENETO | Belluno | FORNO DI ZOLDO | 0,000051261561 |
| VENETO | Belluno | GOSALDO | 0,000024781622 |
| VENETO | Belluno | LA VALLE AGORDINA | 0,000028958081 |
| VENETO | Belluno | LAMON | 0,000055163815 |
| VENETO | Belluno | LENTIAI | 0,000055046967 |
| VENETO | Belluno | LIMANA | 0,000089067953 |
| VENETO | Belluno | LIVINALLONGO DEL COL DI LANA | 0,000036120951 |
| VENETO | Belluno | LONGARONE | 0,000076875976 |
| VENETO | Belluno | LORENZAGO DI CADORE | 0,000020044105 |
| VENETO | Belluno | LOZZO DI CADORE | 0,000034656453 |
| VENETO | Belluno | MEL | 0,000103973972 |
| VENETO | Belluno | OSPITALE DI CADORE | 0,000013802876 |
| VENETO | Belluno | PEDAVERA | 0,000075143227 |
| VENETO | Belluno | PERAROLO DI CADORE | 0,000017225656 |
| VENETO | Belluno | PIEVE D'ALPAGO | 0,000042503492 |
| VENETO | Belluno | PIEVE DI CADORE | 0,000077648766 |
| VENETO | Belluno | PONTE NELLE ALPI | 0,000129636528 |
| VENETO | Belluno | PUOS D'ALPAGO | 0,000049466816 |
| VENETO | Belluno | QUERO | 0,000049049937 |
| VENETO | Belluno | RIVAMONTE AGORDINO | 0,000022681288 |
| VENETO | Belluno | ROCCA PIETORE | 0,000034017302 |
| VENETO | Belluno | SAN GREGORIO NELLE ALPI | 0,000035098589 |
| VENETO | Belluno | SAN NICOLO' DI COMELICO | 0,000018435183 |
| VENETO | Belluno | SAN PIETRO DI CADORE | 0,000039445185 |




| Regione | Provincia | Comune | Coefficiente di riparto relativo al Fabbisogno Standard |
|---------|-----------|-------------------------|---|
| VENETO | Belluno | SAN TOMASO AGORDINO | 0,000023652852 |
| VENETO | Belluno | SAN VITO DI CADORE | 0,000042924254 |
| VENETO | Belluno | SANTA GIUSTINA | 0,000105023557 |
| VENETO | Belluno | SANTO STEFANO DI CADORE | 0,000051674625 |
| VENETO | Belluno | SAPPADA | 0,000033971080 |
| VENETO | Belluno | SEDICO | 0,000155219671 |
| VENETO | Belluno | SELVA DI CADORE | 0,000018964355 |
| VENETO | Belluno | SEREN DEL GRAPPA | 0,000051564769 |
| VENETO | Belluno | SOSPIROLO | 0,000060846484 |
| VENETO | Belluno | SOVERZENE | 0,000017458765 |
| VENETO | Belluno | SOVRAMONTE | 0,000034022248 |
| VENETO | Belluno | TAIBON AGORDINO | 0,000041164850 |
| VENETO | Belluno | TAMBRE | 0,000032640489 |
| VENETO | Belluno | TRICHIANA | 0,000085346751 |
| VENETO | Belluno | VALLADA AGORDINA | 0,000018387959 |
| VENETO | Belluno | VALLE DI CADORE | 0,000043968279 |
| VENETO | Belluno | VAS | 0,000022475767 |
| VENETO | Belluno | VIGO DI CADORE | 0,000034979195 |
| VENETO | Belluno | VODO CADORE | 0,000025736196 |
| VENETO | Belluno | VOLTAGO AGORDINO | 0,000027804815 |
| VENETO | Belluno | ZOLDO ALTO | 0,000028082498 |
| VENETO | Belluno | ZOPPE' DI CADORE | 0,000013688548 |
| VENETO | Padova | ABANO TERME | 0,000300639026 |
| VENETO | Padova | AGNA | 0,000058622908 |
| VENETO | Padova | ALBIGNASEGO | 0,000358990425 |
| VENETO | Padova | ANGUILLARA VENETA | 0,000077811404 |
| VENETO | Padova | ARQUA' PETRARCA | 0,000036054668 |
| VENETO | Padova | ARRE | 0,000040397336 |
| VENETO | Padova | ARZERGRANDE | 0,000075540027 |
| VENETO | Padova | BAGNOLI DI SOPRA | 0,000063164205 |
| VENETO | Padova | BAONE | 0,000053479605 |
| VENETO | Padova | BARBONA | 0,000020520943 |
| VENETO | Padova | BATTAGLIA TERME | 0,000068780399 |
| VENETO | Padova | BOARA PISANI | 0,000046727500 |
| VENETO | Padova | BORGORICCO | 0,000126596200 |




| Regione | Provincia | Comune | Coefficiente di riparto relativo al Fabbisogno Standard |
|---------|-----------|-----------------------|---|
| VENETO | Padova | BOVOLENTA | 0,000057229543 |
| VENETO | Padova | BRUGINE | 0,000105224404 |
| VENETO | Padova | CADONEGHE | 0,000239873564 |
| VENETO | Padova | CAMPO SAN MARTINO | 0,000086926614 |
| VENETO | Padova | CAMPODARSEGO | 0,000215774457 |
| VENETO | Padova | CAMPODORO | 0,000045447584 |
| VENETO | Padova | CAMPOSAMPIERO | 0,000189661649 |
| VENETO | Padova | CANDIANA | 0,000043868713 |
| VENETO | Padova | CARCERI | 0,000036046807 |
| VENETO | Padova | CARMIGNANO DI BRENTA | 0,000112818606 |
| VENETO | Padova | CARTURA | 0,000073546632 |
| VENETO | Padova | CASALE DI SCODOSIA | 0,000080311999 |
| VENETO | Padova | CASALSERUGO | 0,000089237338 |
| VENETO | Padova | CASTELBALDO | 0,000034674949 |
| VENETO | Padova | CERVARESE SANTA CROCE | 0,000089135323 |
| VENETO | Padova | CINTO EUGANEO | 0,000037817574 |
| VENETO | Padova | CITTADELLA | 0,000328505942 |
| VENETO | Padova | CODEVIGO | 0,000101637054 |
| VENETO | Padova | CONSELVE | 0,000165131926 |
| VENETO | Padova | CORREZZOLA | 0,000096027485 |
| VENETO | Padova | CURTAROLO | 0,000105521831 |
| VENETO | Padova | DUE CARRARE | 0,000129231208 |
| VENETO | Padova | ESTE | 0,000253203781 |
| VENETO | Padova | FONTANIVA | 0,000124300780 |
| VENETO | Padova | GALLIERA VENETA | 0,000106239454 |
| VENETO | Padova | GALZIGNANO TERME | 0,000075277655 |
| VENETO | Padova | GAZZO | 0,000069213356 |
| VENETO | Padova | GRANTORTO | 0,000077431355 |
| VENETO | Padova | GRANZE | 0,000039326481 |
| VENETO | Padova | LEGNARO | 0,000131511360 |
| VENETO | Padova | LIMENA | 0,000117410866 |
| VENETO | Padova | LOREGGIA | 0,000110556612 |
| VENETO | Padova | LOZZO ATESTINO | 0,000052873872 |
| VENETO | Padova | MASERA' DI PADOVA | 0,000130954784 |
| VENETO | Padova | MASI | 0,000037606451 |




| Regione | Provincia | Comune | Coefficiente di riparto relativo al Fabbisogno Standard |
|---------|-----------|-------------------------------|---|
| VENETO | Padova | MASSANZAGO | 0,000088638304 |
| VENETO | Padova | MEGLIADINO SAN FIDENZIO | 0,000037740556 |
| VENETO | Padova | MEGLIADINO SAN VITALE | 0,000037578656 |
| VENETO | Padova | MERLARA | 0,000055678589 |
| VENETO | Padova | MESTRINO | 0,000165373693 |
| VENETO | Padova | MONSELICE | 0,000275702692 |
| VENETO | Padova | MONTAGNANA | 0,000147765360 |
| VENETO | Padova | MONTEGROTTO TERME | 0,000175575245 |
| VENETO | Padova | NOVENTA PADOVANA | 0,000165805148 |
| VENETO | Padova | OSPEDALETTO EUGANEO | 0,000095090118 |
| VENETO | Padova | PADOVA | 0,004199869870 |
| VENETO | Padova | PERNUMIA | 0,000064976203 |
| VENETO | Padova | PIACENZA D'ADIGE | 0,000031483895 |
| VENETO | Padova | PIAZZOLA SUL BRENTA | 0,000169456385 |
| VENETO | Padova | PIOMBINO DESE | 0,000140716039 |
| VENETO | Padova | PIOVE DI SACCO | 0,000295645917 |
| VENETO | Padova | POLVERARA | 0,000050818518 |
| VENETO | Padova | PONSO | 0,000044912440 |
| VENETO | Padova | PONTE SAN NICOLO' | 0,000204985472 |
| VENETO | Padova | PONTELONGO | 0,000066001848 |
| VENETO | Padova | POZZONOVO | 0,000060497221 |
| VENETO | Padova | ROVOLON | 0,000074189146 |
| VENETO | Padova | RUBANO | 0,000248806369 |
| VENETO | Padova | SACCOLONGO | 0,000081646956 |
| VENETO | Padova | SALETTO | 0,000049756443 |
| VENETO | Padova | SAN GIORGIO DELLE PERTICHE | 0,000148981294 |
| VENETO | Padova | SAN GIORGIO IN BOSCO | 0,000105488095 |
| VENETO | Padova | SAN MARTINO DI LUPARI | 0,000201307516 |
| VENETO | Padova | SAN PIETRO IN GU | 0,000077489322 |
| VENETO | Padova | SAN PIETRO VIMINARIO | 0,000050754193 |
| VENETO | Padova | SANT'ANGELO DI PIOVE DI SACCO | 0,000106193302 |
| VENETO | Padova | SANT'ELENA | 0,000043467377 |
| VENETO | Padova | SANT'URBANO | 0,000044658968 |
| VENETO | Padova | SANTA GIUSTINA IN COLLE | 0,000110106777 |
| VENETO | Padova | SANTA MARGHERITA D'ADIGE | 0,000042503488 |




| Regione | Provincia | Comune | Coefficiente di riparto relativo al Fabbisogno Standard |
|---------|-----------|----------------------------|---|
| VENETO | Padova | SAONARA | 0,000145962476 |
| VENETO | Padova | SELVAZZANO DENTRO | 0,000358731036 |
| VENETO | Padova | SOLESINO | 0,000113242450 |
| VENETO | Padova | STANGHELLA | 0,000073291534 |
| VENETO | Padova | TEOLO | 0,000136236898 |
| VENETO | Padova | TERRASSA PADOVANA | 0,000045304141 |
| VENETO | Padova | TOMBOLO | 0,000126140398 |
| VENETO | Padova | TORREGLIA | 0,000095273325 |
| VENETO | Padova | TREBASELEGHE | 0,000187556796 |
| VENETO | Padova | TRIBANO | 0,000073674399 |
| VENETO | Padova | URBANA | 0,000040302505 |
| VENETO | Padova | VEGGIANO | 0,000070222765 |
| VENETO | Padova | VESCOVANA | 0,000033641351 |
| VENETO | Padova | VIGHIZZOLO D'ESTE | 0,000023252991 |
| VENETO | Padova | VIGODARZERE | 0,000192818575 |
| VENETO | Padova | VIGONZA | 0,000348234517 |
| VENETO | Padova | VILLA DEL CONTE | 0,000085566499 |
| VENETO | Padova | VILLA ESTENSE | 0,000043908683 |
| VENETO | Padova | VILLAFRANCA PADOVANA | 0,000140852875 |
| VENETO | Padova | VILLANOVA DI CAMPOSAMPIERO | 0,000090104386 |
| VENETO | Padova | VO' | 0,000061697723 |
| VENETO | Rovigo | ADRIA | 0,000323708052 |
| VENETO | Rovigo | ARIANO NEL POLESINE | 0,000084232345 |
| VENETO | Rovigo | ARQUA' POLESINE | 0,000052448543 |
| VENETO | Rovigo | BADIA POLESINE | 0,000167162047 |
| VENETO | Rovigo | BAGNOLO DI PO | 0,000032806852 |
| VENETO | Rovigo | BERGANTINO | 0,000046996605 |
| VENETO | Rovigo | BOSARO | 0,000032356744 |
| VENETO | Rovigo | CALTO | 0,000023188699 |
| VENETO | Rovigo | CANARO | 0,000051130726 |
| VENETO | Rovigo | CANDA | 0,000024056659 |
| VENETO | Rovigo | CASTELGUGLIELMO | 0,000039880207 |
| VENETO | Rovigo | CASTELMASSA | 0,000077230631 |
| VENETO | Rovigo | CASTELNOVO BARIANO | 0,000053744150 |
| VENETO | Rovigo | CENESELLI | 0,000037861056 |




| Regione | Provincia | Comune | Coefficiente di riparto relativo al Fabbisogno Standard |
|---------|-----------|--------------------------|---|
| VENETO | Rovigo | CEREGNANO | 0,000064214725 |
| VENETO | Rovigo | CORBOLA | 0,000047353940 |
| VENETO | Rovigo | COSTA DI ROVIGO | 0,000053276193 |
| VENETO | Rovigo | CRESPINO | 0,000041164510 |
| VENETO | Rovigo | FICAROLO | 0,000049327060 |
| VENETO | Rovigo | FIESSO UMBERTIANO | 0,000071542326 |
| VENETO | Rovigo | FRASSINELLE POLESINE | 0,000034665792 |
| VENETO | Rovigo | FRATTA POLESINE | 0,000055776513 |
| VENETO | Rovigo | GAIBA | 0,000027144645 |
| VENETO | Rovigo | GAVELLO | 0,000033087895 |
| VENETO | Rovigo | GIACCIANO CON BARUCHELLA | 0,000041585989 |
| VENETO | Rovigo | GUARDA VENETA | 0,000028724797 |
| VENETO | Rovigo | LENDINARA | 0,000191202254 |
| VENETO | Rovigo | LOREO | 0,000060961316 |
| VENETO | Rovigo | LUSIA | 0,000061451300 |
| VENETO | Rovigo | MELARA | 0,000039021015 |
| VENETO | Rovigo | OCCHIOBELLO | 0,000185001670 |
| VENETO | Rovigo | PAPOZZE | 0,000034509420 |
| VENETO | Rovigo | PETTORAZZA GRIMANI | 0,000033218089 |
| VENETO | Rovigo | PINCARA | 0,000030081083 |
| VENETO | Rovigo | POLESELLA | 0,000071015326 |
| VENETO | Rovigo | PONTECCHIO POLESINE | 0,000036679463 |
| VENETO | Rovigo | PORTO TOLLE | 0,000156153648 |
| VENETO | Rovigo | PORTO VIRO | 0,000218471560 |
| VENETO | Rovigo | ROSOLINA | 0,000105468120 |
| VENETO | Rovigo | ROVIGO | 0,000805823182 |
| VENETO | Rovigo | SALARA | 0,000026093236 |
| VENETO | Rovigo | SAN BELLINO | 0,000029808760 |
| VENETO | Rovigo | SAN MARTINO DI VENEZZE | 0,000068623459 |
| VENETO | Rovigo | STIENTA | 0,000055775367 |
| VENETO | Rovigo | TAGLIO DI PO | 0,000126220894 |
| VENETO | Rovigo | TRECENTA | 0,000055699377 |
| VENETO | Rovigo | VILLADOSE | 0,000089816817 |
| VENETO | Rovigo | VILLAMARZANA | 0,000028839110 |
| VENETO | Rovigo | VILLANOVA DEL GHEBBO | 0,000041226459 |




| Regione | Provincia | Comune | Coefficiente di riparto relativo al Fabbisogno Standard |
|---------|-----------|-----------------------|---|
| VENETO | Rovigo | VILLANOVA MARCHESANA | 0,000026149089 |
| VENETO | Treviso | ALTIVOLE | 0,000103288464 |
| VENETO | Treviso | ARCADE | 0,000074043886 |
| VENETO | Treviso | ASOLO | 0,000145591689 |
| VENETO | Treviso | BORSO DEL GRAPPA | 0,000095345984 |
| VENETO | Treviso | BREDA DI PIAVE | 0,000120435365 |
| VENETO | Treviso | CAERANO DI SAN MARCO | 0,000120887612 |
| VENETO | Treviso | CAPPELLA MAGGIORE | 0,000078126249 |
| VENETO | Treviso | CARBONERA | 0,000169093229 |
| VENETO | Treviso | CASALE SUL SILE | 0,000196254241 |
| VENETO | Treviso | CASIER | 0,000163978566 |
| VENETO | Treviso | CASTELCUCCO | 0,000043412996 |
| VENETO | Treviso | CASTELFRANCO VENETO | 0,000532627017 |
| VENETO | Treviso | CASTELLO DI GODEGO | 0,000107326597 |
| VENETO | Treviso | CAVASO DEL TOMBA | 0,000055950514 |
| VENETO | Treviso | CESSALTO | 0,000065289227 |
| VENETO | Treviso | CHIARANO | 0,000067977239 |
| VENETO | Treviso | CIMADOLMO | 0,000060414432 |
| VENETO | Treviso | CISON DI VALMARINO | 0,000052633418 |
| VENETO | Treviso | CODOGNE' | 0,000085709356 |
| VENETO | Treviso | COLLE UMBERTO | 0,000089670605 |
| VENETO | Treviso | CONEGLIANO | 0,000566452983 |
| VENETO | Treviso | CORDIGNANO | 0,000111717217 |
| VENETO | Treviso | CORNUDA | 0,000101689605 |
| VENETO | Treviso | CRESPANO DEL GRAPPA | 0,000082254024 |
| VENETO | Treviso | CROCETTA DEL MONTELLO | 0,000094636781 |
| VENETO | Treviso | FARRA DI SOLIGO | 0,000141061853 |
| VENETO | Treviso | FOLLINA | 0,000071687497 |
| VENETO | Treviso | FONTANELLE | 0,000087699823 |
| VENETO | Treviso | FONTE | 0,000096538457 |
| VENETO | Treviso | FREGONA | 0,000059046785 |
| VENETO | Treviso | GALARINE | 0,000094389965 |
| VENETO | Treviso | GIAVERA DEL MONTELLO | 0,000080199964 |
| VENETO | Treviso | GODEGA DI SANT'URBANO | 0,000097979942 |
| VENETO | Treviso | GORGIO AL MONTICANO | 0,000068700310 |




| Regione | Provincia | Comune | Coefficiente di riparto relativo al Fabbisogno Standard |
|---------|-----------|-------------------------|---|
| VENETO | Treviso | ISTRANA | 0,000139194567 |
| VENETO | Treviso | LORIA | 0,000132642011 |
| VENETO | Treviso | MANSUE' | 0,000082868969 |
| VENETO | Treviso | MARENO DI PIAVE | 0,000139480380 |
| VENETO | Treviso | MASER | 0,000081843090 |
| VENETO | Treviso | MASERADA SUL PIAVE | 0,000138241960 |
| VENETO | Treviso | MEDUNA DI LIVENZA | 0,000052675056 |
| VENETO | Treviso | MIANE | 0,000066216631 |
| VENETO | Treviso | MOGLIANO VENETO | 0,000439795674 |
| VENETO | Treviso | MONASTIER DI TREVISO | 0,000069107104 |
| VENETO | Treviso | MONFUMO | 0,000031552202 |
| VENETO | Treviso | MONTEBELLUNA | 0,000485706393 |
| VENETO | Treviso | MORGANO | 0,000072015022 |
| VENETO | Treviso | MORIAGO DELLA BATTAGLIA | 0,000056716870 |
| VENETO | Treviso | MOTTA DI LIVENZA | 0,000172784507 |
| VENETO | Treviso | NERVESA DELLA BATTAGLIA | 0,000108742409 |
| VENETO | Treviso | ODERZO | 0,000321209174 |
| VENETO | Treviso | ORMELLE | 0,000075220839 |
| VENETO | Treviso | ORSAGO | 0,000063947400 |
| VENETO | Treviso | PADERNO DEL GRAPPA | 0,000043034645 |
| VENETO | Treviso | PAESE | 0,000348277248 |
| VENETO | Treviso | PEDEROBBA | 0,000119084358 |
| VENETO | Treviso | PIEVE DI SOLIGO | 0,000197937044 |
| VENETO | Treviso | PONTE DI PIAVE | 0,000127202292 |
| VENETO | Treviso | PONZANO VENETO | 0,000186528233 |
| VENETO | Treviso | PORTOBUFFOLE' | 0,000023630886 |
| VENETO | Treviso | POSSAGNO | 0,000044696795 |
| VENETO | Treviso | POVEGLIANO | 0,000080552946 |
| VENETO | Treviso | PREGANZIOL | 0,000257432646 |
| VENETO | Treviso | QUINTO DI TREVISO | 0,000146276656 |
| VENETO | Treviso | REFRONTOLO | 0,000038719913 |
| VENETO | Treviso | RESANA | 0,000137888481 |
| VENETO | Treviso | REVINE LAGO | 0,000046126959 |
| VENETO | Treviso | RIESE PIO X | 0,000168625574 |
| VENETO | Treviso | RONCADE | 0,000213312342 |




| Regione | Provincia | Comune | Coefficiente di riparto relativo al Fabbisogno Standard |
|---------|-----------|---------------------------|---|
| VENETO | Treviso | SALGAREDA | 0,000099930594 |
| VENETO | Treviso | SAN BIAGIO DI CALLALTA | 0,000207311201 |
| VENETO | Treviso | SAN FIOR | 0,000107163481 |
| VENETO | Treviso | SAN PIETRO DI FELETTO | 0,000086128110 |
| VENETO | Treviso | SAN POLO DI PIAVE | 0,000082437148 |
| VENETO | Treviso | SAN VENDEMIANO | 0,000166986744 |
| VENETO | Treviso | SAN ZENONE DEGLI EZZELINI | 0,000121400576 |
| VENETO | Treviso | SANTA LUCIA DI PIAVE | 0,000130159094 |
| VENETO | Treviso | SARMEDE | 0,000059108981 |
| VENETO | Treviso | SEGUSINO | 0,000044342536 |
| VENETO | Treviso | SERNAGLIA DELLA BATTAGLIA | 0,000101680697 |
| VENETO | Treviso | SILEA | 0,000157224118 |
| VENETO | Treviso | SPRESIANO | 0,000178418951 |
| VENETO | Treviso | SUSEGANA | 0,000189160309 |
| VENETO | Treviso | TARZO | 0,000077025179 |
| VENETO | Treviso | TREVIGNANO | 0,000169066691 |
| VENETO | Treviso | TREVISO | 0,001470401360 |
| VENETO | Treviso | VALDOBBIADENE | 0,000178053885 |
| VENETO | Treviso | VAZZOLA | 0,000108030581 |
| VENETO | Treviso | VEDELAGO | 0,000268775912 |
| VENETO | Treviso | VIDOR | 0,000067402561 |
| VENETO | Treviso | VILLORBA | 0,000279037682 |
| VENETO | Treviso | VITTORIO VENETO | 0,000466739166 |
| VENETO | Treviso | VOLPAGO DEL MONTELLO | 0,000153080870 |
| VENETO | Treviso | ZENSON DI PIAVE | 0,000036686259 |
| VENETO | Treviso | ZERO BRANCO | 0,000167476293 |
| VENETO | Venezia | ANNONE VENETO | 0,000069815422 |
| VENETO | Venezia | CAMPAGNA LUPIA | 0,000105120070 |
| VENETO | Venezia | CAMPOLONGO MAGGIORE | 0,000151554064 |
| VENETO | Venezia | CAMPONOGARA | 0,000194479988 |
| VENETO | Venezia | CAORLE | 0,000194578214 |
| VENETO | Venezia | CAVALLINO TREPORTI | 0,000215549035 |
| VENETO | Venezia | CAVARZERE | 0,000241631816 |
| VENETO | Venezia | CEGGIA | 0,000095232331 |
| VENETO | Venezia | CHIOGGIA | 0,000786602359 |



| Regione | Provincia | Comune | Coefficiente di riparto relativo al Fabbisogno Standard |
|---------|-----------|----------------------------|---|
| VENETO | Venezia | CINTO CAOMAGGIORE | 0,000054767391 |
| VENETO | Venezia | CONA | 0,000054788687 |
| VENETO | Venezia | CONCORDIA SAGITTARIA | 0,000175320719 |
| VENETO | Venezia | DOLO | 0,000229223725 |
| VENETO | Venezia | ERACLEA | 0,000202227640 |
| VENETO | Venezia | FIESSO D'ARTICO | 0,000111599590 |
| VENETO | Venezia | FOSSALTA DI PIAVE | 0,000070880928 |
| VENETO | Venezia | FOSSALTA DI PORTOGRUARO | 0,000094695061 |
| VENETO | Venezia | FOSSO' | 0,000100718261 |
| VENETO | Venezia | GRUARO | 0,000052468264 |
| VENETO | Venezia | IESOLO | 0,000410559615 |
| VENETO | Venezia | MARCON | 0,000239355283 |
| VENETO | Venezia | MARTELLAGO | 0,000332167602 |
| VENETO | Venezia | MEOLO | 0,000099653969 |
| VENETO | Venezia | MIRA | 0,000592279905 |
| VENETO | Venezia | MIRANO | 0,000436134455 |
| VENETO | Venezia | MUSILE DI PIAVE | 0,000181111848 |
| VENETO | Venezia | NOALE | 0,000240912693 |
| VENETO | Venezia | NOVENTA DI PIAVE | 0,000109030480 |
| VENETO | Venezia | PIANIGA | 0,000187870061 |
| VENETO | Venezia | PORTOGRUARO | 0,000414147907 |
| VENETO | Venezia | PRAMAGGIORE | 0,000077099475 |
| VENETO | Venezia | QUARTO D'ALTINO | 0,000124777358 |
| VENETO | Venezia | SALZANO | 0,000197567395 |
| VENETO | Venezia | SAN DONA' DI PIAVE | 0,000673058700 |
| VENETO | Venezia | SAN MICHELE AL TAGLIAMENTO | 0,000194414993 |
| VENETO | Venezia | SANTA MARIA DI SALA | 0,000260543439 |
| VENETO | Venezia | SANTO STINO DI LIVENZA | 0,000195563315 |
| VENETO | Venezia | SCORZE' | 0,000283693201 |
| VENETO | Venezia | SPINEA | 0,000414922935 |
| VENETO | Venezia | STRA | 0,000119504978 |
| VENETO | Venezia | TEGLIO VENETO | 0,000043316734 |
| VENETO | Venezia | TORRE DI MOSTO | 0,000075532840 |
| VENETO | Venezia | VENEZIA | 0,007387721447 |
| VENETO | Venezia | VIGONOVO | 0,000146949439 |




| Regione | Provincia | Comune | Coefficiente di riparto relativo al Fabbisogno Standard |
|---------|-----------|------------------------|---|
| VENETO | Verona | AFFI | 0,000046043019 |
| VENETO | Verona | ALBAREDO D'ADIGE | 0,000086847168 |
| VENETO | Verona | ANGIARI | 0,000038954277 |
| VENETO | Verona | ARCOLE | 0,000098941688 |
| VENETO | Verona | BADIA CALAVENA | 0,000053124052 |
| VENETO | Verona | BARDOLINO | 0,000106543340 |
| VENETO | Verona | BELFIORE | 0,000056041944 |
| VENETO | Verona | BEVILACQUA | 0,000039098900 |
| VENETO | Verona | BONAVIGO | 0,000041217145 |
| VENETO | Verona | BOSCHI SANT'ANNA | 0,000031109713 |
| VENETO | Verona | BOSCO CHIESANUOVA | 0,000070970662 |
| VENETO | Verona | BOVOLONE | 0,000234230551 |
| VENETO | Verona | BRENTINO BELLUNO | 0,000029586942 |
| VENETO | Verona | BRENZONE | 0,000049723498 |
| VENETO | Verona | BUSSOLENGO | 0,000310111963 |
| VENETO | Verona | BUTTAPIETRA | 0,000104848370 |
| VENETO | Verona | CALDIERO | 0,000112264311 |
| VENETO | Verona | CAPRINO VERONESE | 0,000132768712 |
| VENETO | Verona | CASALEONE | 0,000098605535 |
| VENETO | Verona | CASTAGNARO | 0,000068773254 |
| VENETO | Verona | CASTEL D'AZZANO | 0,000178228087 |
| VENETO | Verona | CASTELNUOVO DEL GARDA | 0,000193317901 |
| VENETO | Verona | CAVAION VERONESE | 0,000087021522 |
| VENETO | Verona | CAZZANO DI TRAMIGNA | 0,000033251740 |
| VENETO | Verona | CEREA | 0,000238698829 |
| VENETO | Verona | CERRO VERONESE | 0,000049550686 |
| VENETO | Verona | COLOGNA VENETA | 0,000132690739 |
| VENETO | Verona | COLOGNOLA AI COLLI | 0,000125553336 |
| VENETO | Verona | CONCAMARISE | 0,000024740935 |
| VENETO | Verona | COSTERMANO | 0,000065585190 |
| VENETO | Verona | DOLCE' | 0,000050030575 |
| VENETO | Verona | ERBE' | 0,000036269045 |
| VENETO | Verona | ERBEZZO | 0,000022391087 |
| VENETO | Verona | FERRARA DI MONTE BALDO | 0,000011093601 |
| VENETO | Verona | FUMANE | 0,000071477692 |




| Regione | Provincia | Comune | Coefficiente di riparto relativo al Fabbisogno Standard |
|---------|-----------|------------------------|---|
| VENETO | Verona | GARDA | 0,000071662726 |
| VENETO | Verona | GAZZO VERONESE | 0,000091398226 |
| VENETO | Verona | GREZZANA | 0,000176520386 |
| VENETO | Verona | ILLASI | 0,000082125877 |
| VENETO | Verona | ISOLA DELLA SCALA | 0,000172514502 |
| VENETO | Verona | ISOLA RIZZA | 0,000055821716 |
| VENETO | Verona | LAVAGNO | 0,000116682001 |
| VENETO | Verona | LAZISE | 0,000111226061 |
| VENETO | Verona | LEGNAGO | 0,000401860737 |
| VENETO | Verona | MALCESINE | 0,000066936700 |
| VENETO | Verona | MARANO DI VALPOLICELLA | 0,000056604191 |
| VENETO | Verona | MEZZANE DI SOTTO | 0,000041179073 |
| VENETO | Verona | MINERBE | 0,000076236871 |
| VENETO | Verona | MONTECCHIA DI CROSARA | 0,000076122601 |
| VENETO | Verona | MONTEFORTE D'ALPONE | 0,000131624049 |
| VENETO | Verona | MOZZECANE | 0,000104069484 |
| VENETO | Verona | NEGRAR | 0,000257691675 |
| VENETO | Verona | NOGARA | 0,000133411448 |
| VENETO | Verona | NOGAROLE ROCCA | 0,000061784023 |
| VENETO | Verona | OPPEANO | 0,000141093689 |
| VENETO | Verona | PALU' | 0,000027216183 |
| VENETO | Verona | PASTRENGO | 0,000054319123 |
| VENETO | Verona | PESCANTINA | 0,000249251972 |
| VENETO | Verona | PESCHIERA DEL GARDA | 0,000151082313 |
| VENETO | Verona | POVEGLIANO VERONESE | 0,000106725614 |
| VENETO | Verona | PRESSANA | 0,000045585276 |
| VENETO | Verona | RIVOLI VERONESE | 0,000042589722 |
| VENETO | Verona | RONCA' | 0,000063145831 |
| VENETO | Verona | RONCO ALL'ADIGE | 0,000096949749 |
| VENETO | Verona | ROVERCHIARA | 0,000050591100 |
| VENETO | Verona | ROVERE' VERONESE | 0,000045915190 |
| VENETO | Verona | ROVEREDO DI GUA' | 0,000030976416 |
| VENETO | Verona | SALIZZOLE | 0,000061880488 |
| VENETO | Verona | SAN BONIFACIO | 0,000331023088 |
| VENETO | Verona | SAN GIOVANNI ILARIONE | 0,000083544858 |




| Regione | Provincia | Comune | Coefficiente di riparto relativo al Fabbisogno Standard |
|---------|-----------|-------------------------------|---|
| VENETO | Verona | SAN GIOVANNI LUPATOTO | 0,000373580593 |
| VENETO | Verona | SAN MARTINO BUON ALBERGO | 0,000214772682 |
| VENETO | Verona | SAN MAURO DI SALINE | 0,000017492868 |
| VENETO | Verona | SAN PIETRO DI MORUBIO | 0,000052307872 |
| VENETO | Verona | SAN PIETRO IN CARIANO | 0,000215129481 |
| VENETO | Verona | SAN ZENO DI MONTAGNA | 0,000033224757 |
| VENETO | Verona | SANGUINETTO | 0,000070187986 |
| VENETO | Verona | SANT'AMBROGIO DI VALPOLICELLA | 0,000176644627 |
| VENETO | Verona | SANT'ANNA D'ALFAEDO | 0,000054112451 |
| VENETO | Verona | SELVA DI PROGNO | 0,000026605819 |
| VENETO | Verona | SOAVE | 0,000113423873 |
| VENETO | Verona | SOMMACAMPAGNA | 0,000218290835 |
| VENETO | Verona | SONA | 0,000258950730 |
| VENETO | Verona | SORGA' | 0,000055393866 |
| VENETO | Verona | TERRAZZO | 0,000043012630 |
| VENETO | Verona | TORRI DEL BENACO | 0,000057215623 |
| VENETO | Verona | TREGNAGO | 0,000088397745 |
| VENETO | Verona | TREVENZUOLO | 0,000050555936 |
| VENETO | Verona | VALEGGIO SUL MINCIO | 0,000215446532 |
| VENETO | Verona | VELO VERONESE | 0,000022224964 |
| VENETO | Verona | VERONA | 0,007249697979 |
| VENETO | Verona | VERONELLA | 0,000071373948 |
| VENETO | Verona | VESTENANOVA | 0,000048510209 |
| VENETO | Verona | VIGASIO | 0,000136108011 |
| VENETO | Verona | VILLA BARTOLOMEA | 0,000093114326 |
| VENETO | Verona | VILLAFRANCA DI VERONA | 0,000513453703 |
| VENETO | Verona | ZEVIO | 0,000221752319 |
| VENETO | Verona | ZIMELLA | 0,000080147974 |
| VENETO | Vicenza | AGUGLIARO | 0,000029630952 |
| VENETO | Vicenza | ALBETTONE | 0,000040147132 |
| VENETO | Vicenza | ALONTE | 0,000033095843 |
| VENETO | Vicenza | ALTAVILLA VICENTINA | 0,000183347592 |
| VENETO | Vicenza | ALTISSIMO | 0,000047761761 |
| VENETO | Vicenza | ARCUGNANO | 0,000119921887 |
| VENETO | Vicenza | ARSIERO | 0,000060920332 |




| Regione | Provincia | Comune | Coefficiente di riparto relativo al Fabbisogno Standard |
|---------|-----------|-----------------------|---|
| VENETO | Vicenza | ARZIGNANO | 0,000417457652 |
| VENETO | Vicenza | ASIAGO | 0,000113495644 |
| VENETO | Vicenza | ASIGLIANO VENETO | 0,000022760319 |
| VENETO | Vicenza | BARBARANO VICENTINO | 0,000074025047 |
| VENETO | Vicenza | BASSANO DEL GRAPPA | 0,000680290175 |
| VENETO | Vicenza | BOLZANO VICENTINO | 0,000095339508 |
| VENETO | Vicenza | BREGANZE | 0,000136760264 |
| VENETO | Vicenza | BRENDOLA | 0,000107818875 |
| VENETO | Vicenza | BRESSANVIDO | 0,000054612611 |
| VENETO | Vicenza | BROGLIANO | 0,000067437985 |
| VENETO | Vicenza | CALDOGNO | 0,000179459314 |
| VENETO | Vicenza | CALTRANO | 0,000052328763 |
| VENETO | Vicenza | CALVENE | 0,000028262676 |
| VENETO | Vicenza | CAMISANO VICENTINO | 0,000162628823 |
| VENETO | Vicenza | CAMPIGLIA DEI BERICI | 0,000038826315 |
| VENETO | Vicenza | CAMPOLONGO SUL BRENDA | 0,000022776395 |
| VENETO | Vicenza | CARRE' | 0,000063574479 |
| VENETO | Vicenza | CARTIGLIANO | 0,000063124848 |
| VENETO | Vicenza | CASSOLA | 0,000210722345 |
| VENETO | Vicenza | CASTEGNERO | 0,000050942045 |
| VENETO | Vicenza | CASTELGOMBERTO | 0,000095767751 |
| VENETO | Vicenza | CHIAMPO | 0,000199842996 |
| VENETO | Vicenza | CHIUPPANO | 0,000049211831 |
| VENETO | Vicenza | CISMON DEL GRAPPA | 0,000023693874 |
| VENETO | Vicenza | COGOLLO DEL CENGIO | 0,000061098014 |
| VENETO | Vicenza | CONCO | 0,000046771150 |
| VENETO | Vicenza | CORNEDO VICENTINO | 0,000191500976 |
| VENETO | Vicenza | COSTABISSARA | 0,000108229486 |
| VENETO | Vicenza | CREAZZO | 0,000182908652 |
| VENETO | Vicenza | CRESPADORO | 0,000034014937 |
| VENETO | Vicenza | DUEVILLE | 0,000214476853 |
| VENETO | Vicenza | ENEGO | 0,000043552794 |
| VENETO | Vicenza | FARA VICENTINO | 0,000068995187 |
| VENETO | Vicenza | FOZA | 0,000023782304 |
| VENETO | Vicenza | GALLIO | 0,000049480008 |



| Regione | Provincia | Comune | Coefficiente di riparto relativo al Fabbisogno Standard |
|---------|-----------|-------------------------|---|
| VENETO | Vicenza | GAMBELLARA | 0,000061258481 |
| VENETO | Vicenza | GAMBUGLIANO | 0,000022340730 |
| VENETO | Vicenza | GRANCONA | 0,000038930637 |
| VENETO | Vicenza | GRISIGNANO DI ZOCCO | 0,000068426008 |
| VENETO | Vicenza | GRUMOLO DELLE ABBADESSE | 0,000064722748 |
| VENETO | Vicenza | ISOLA VICENTINA | 0,000151825964 |
| VENETO | Vicenza | LAGHI | 0,000010236526 |
| VENETO | Vicenza | LASTEBASSE | 0,000012732219 |
| VENETO | Vicenza | LONGARE | 0,000091430442 |
| VENETO | Vicenza | LONIGO | 0,000241487077 |
| VENETO | Vicenza | LUGO DI VICENZA | 0,000068696694 |
| VENETO | Vicenza | LUSIANA | 0,000056787325 |
| VENETO | Vicenza | MALO | 0,000222001099 |
| VENETO | Vicenza | MARANO VICENTINO | 0,000146528023 |
| VENETO | Vicenza | MAROSTICA | 0,000203849736 |
| VENETO | Vicenza | MASON VICENTINO | 0,000062228885 |
| VENETO | Vicenza | MOLVENA | 0,000048284278 |
| VENETO | Vicenza | MONTE DI MALO | 0,000051306175 |
| VENETO | Vicenza | MONTEBELLO VICENTINO | 0,000103216903 |
| VENETO | Vicenza | MONTECCHIO MAGGIORE | 0,000377690144 |
| VENETO | Vicenza | MONTECCHIO PRECALCINO | 0,000081868953 |
| VENETO | Vicenza | MONTEGALDA | 0,000056497254 |
| VENETO | Vicenza | MONTEGALDELLA | 0,000034306940 |
| VENETO | Vicenza | MONTEVIALE | 0,000050410074 |
| VENETO | Vicenza | MONTICELLO CONTE OTTO | 0,000141891936 |
| VENETO | Vicenza | MONTORSO VICENTINO | 0,000055934842 |
| VENETO | Vicenza | MOSSANO | 0,000036200416 |
| VENETO | Vicenza | MUSSOLENTE | 0,000112515506 |
| VENETO | Vicenza | NANTO | 0,000052013704 |
| VENETO | Vicenza | NOGAROLE VICENTINO | 0,000026669354 |
| VENETO | Vicenza | NOVE | 0,000088932870 |
| VENETO | Vicenza | NOVENTA VICENTINA | 0,000143352489 |
| VENETO | Vicenza | ORGIANO | 0,000052210086 |
| VENETO | Vicenza | PEDEMONTE | 0,000021042515 |
| VENETO | Vicenza | PIANEZZE | 0,000041124904 |



| Regione | Provincia | Comune | Coefficiente di riparto relativo al Fabbisogno Standard |
|---------|-----------|------------------------|---|
| VENETO | Vicenza | PIOVENE ROCCHETTE | 0,000130549599 |
| VENETO | Vicenza | POLANA MAGGIORE | 0,000072798153 |
| VENETO | Vicenza | POSINA | 0,000019915127 |
| VENETO | Vicenza | POVE DEL GRAPPA | 0,000052324967 |
| VENETO | Vicenza | POZZOLEONE | 0,000052057722 |
| VENETO | Vicenza | QUINTO VICENTINO | 0,000088329848 |
| VENETO | Vicenza | RECOARO TERME | 0,000109455373 |
| VENETO | Vicenza | ROANA | 0,000081012723 |
| VENETO | Vicenza | ROMANO D'EZZELINO | 0,000221183083 |
| VENETO | Vicenza | ROSA' | 0,000210385197 |
| VENETO | Vicenza | ROSSANO VENETO | 0,000129580115 |
| VENETO | Vicenza | ROTZO | 0,000020596040 |
| VENETO | Vicenza | SALCEDO | 0,000024613327 |
| VENETO | Vicenza | SAN GERMANO DEI BERICI | 0,000026319647 |
| VENETO | Vicenza | SAN NAZARIO | 0,000037500836 |
| VENETO | Vicenza | SAN PIETRO MUSSOLINO | 0,000035688095 |
| VENETO | Vicenza | SAN VITO DI LEGUZZANO | 0,000062981564 |
| VENETO | Vicenza | SANDRIGO | 0,000129590198 |
| VENETO | Vicenza | SANTORSO | 0,000095346544 |
| VENETO | Vicenza | SARCEDO | 0,000083722296 |
| VENETO | Vicenza | SAREGO | 0,000103063484 |
| VENETO | Vicenza | SCHIAVON | 0,000047812502 |
| VENETO | Vicenza | SCHIO | 0,000645115243 |
| VENETO | Vicenza | SOLAGNA | 0,000042365619 |
| VENETO | Vicenza | SOSSANO | 0,000069846004 |
| VENETO | Vicenza | SOVIZZO | 0,000102846424 |
| VENETO | Vicenza | TEZZE SUL BRENTA | 0,000189209292 |
| VENETO | Vicenza | THIENE | 0,000375515488 |
| VENETO | Vicenza | TONEZZA DEL CIMONE | 0,000020124776 |
| VENETO | Vicenza | TORREBELVICINO | 0,000094600247 |
| VENETO | Vicenza | TORRI DI QUARTESOLO | 0,000190625134 |
| VENETO | Vicenza | TRISSINO | 0,000137622838 |
| VENETO | Vicenza | VALDAGNO | 0,000433418496 |
| VENETO | Vicenza | VALDASTICO | 0,000031378299 |
| VENETO | Vicenza | VALLI DEL PASUBIO | 0,000061580988 |



| Regione | Provincia | Comune | Coefficiente di riparto relativo al Fabbisogno Standard |
|---------|-----------|---------------|---|
| VENETO | Vicenza | VALSTAGNA | 0,000038962986 |
| VENETO | Vicenza | VELO D'ASTICO | 0,000047274821 |
| VENETO | Vicenza | VICENZA | 0,002157409831 |
| VENETO | Vicenza | VILLAGA | 0,000040458094 |
| VENETO | Vicenza | VILLAVERLA | 0,000096179694 |
| VENETO | Vicenza | ZANE' | 0,000107235217 |
| VENETO | Vicenza | ZERMEGHEDO | 0,000030894173 |
| VENETO | Vicenza | ZOVENCEDO | 0,000021594142 |
| VENETO | Vicenza | ZUGLIANO | 0,000105580596 |



NOTA METODOLOGICA

(ARTICOLO 6, COMMA 1 DEL DECRETO LEGISLATIVO 26 NOVEMBRE 2010, N. 216
RIGUARDANTE LE “DISPOSIZIONI IN MATERIA DI DETERMINAZIONE DEI COSTI E DEI
FABBISOGNI STANDARD DI PROVINCE, CITTÀ METROPOLITANE E COMUNI”)

DETERMINAZIONE DEI FABBISOGNI STANDARD PER I COMUNI

FC01A/B/C/D

FUNZIONI GENERALI
DI AMMINISTRAZIONE,
DI GESTIONE E DI CONTROLLO

DOCUMENTO RIEPILOGATIVO




INDICE

PESI DI PONDERAZIONE.....

STATISTICHE RIASSUNTIVE.....

COEFFICIENTI DI RIPARTO AGGREGATI.....



PESI DI PONDERAZIONE

I Fabbisogni standard delle *Funzioni Generali di Amministrazione, di Gestione e di Controllo* dei Comuni sono stati calcolati elaborando questionari e modelli econometrici specifici per ognuno dei seguenti quattro macro-servizi in cui è stato possibile segmentare le attività svolte nell'ambito di questa funzione:

1. *Servizi di Gestione delle Entrate Tributarie e Servizi Fiscali*, censiti con il questionario *FC01A*;
2. *Servizi di Ufficio Tecnico*, censiti con il questionario *FC01B*;
3. *Servizi di Anagrafe, Stato Civile, Elettorale, Leva e Servizio Statistico*, censiti con il questionario *FC01C*;
4. *Altri Servizi Generali*, censiti con il questionario *FC01D*.

Per le caratteristiche specifiche di ogni macro-servizio e per le modalità di calcolo dei fabbisogni standard si rimanda alle note metodologiche relative ad ogni macro-servizio.

Questo documento riepilogativo ha lo scopo di aggregare, in un unico indicatore di fabbisogno relativo, i singoli coefficienti di riparto calcolati per i quattro macro-servizi¹, in modo da analizzare globalmente gli scostamenti tra la spesa storica² e i fabbisogni standard delle funzioni generali che, considerando i Certificati di Conto Consuntivo del 2009, abbracciano una quota di spesa pari a circa 8,8 miliardi di euro, corrispondente al 27% della spesa storica totale delle funzioni fondamentali dei comuni.

Per ogni comune *i*, il coefficiente di riparto aggregato $FS_CR_TOT_i$ è stato ottenuto calcolando una media ponderata dei coefficienti di riparto dei singoli macro-servizi, utilizzando come peso l'incidenza della spesa storica globale di ogni macro-servizio sul totale della spesa storica delle *Funzioni Generali di Amministrazione, di Gestione e di Controllo*.

La formula del coefficiente di riparto aggregato risulta essere, quindi, la seguente:

$$FS_CR_TOT_i = \Pi_A \times FS_CR_A_i + \Pi_B \times FS_CR_B_i + \Pi_C \times FS_CR_C_i + \Pi_D \times FS_CR_D_i \quad (1)$$

dove:

- $FS_CR_A_i$ è il coefficiente di riparto dei servizi di gestione delle entrate tributarie e dei servizi fiscali;
- $FS_CR_B_i$ è il coefficiente di riparto dei servizi dell'ufficio tecnico;
- $FS_CR_C_i$ è il coefficiente di riparto dei servizi di anagrafe, stato civile, elettorale, leva e del servizio statistico;
- $FS_CR_D_i$ è il coefficiente di riparto degli altri servizi generali;
- $\Pi_A, \Pi_B, \Pi_C, \Pi_D$ sono i pesi adottati nel calcolo, il cui valore è riportato nella tabella 1 che segue.

¹ Per l'approfondimento degli aspetti metodologici relativi al calcolo di ogni coefficiente di riparto si rimanda alle sezioni "Definizione della funzione dei fabbisogni standard" e "Applicazione della metodologia per il calcolo del fabbisogno standard" di ogni singola Nota metodologica.

² Per spesa storica s'intende la spesa corrente impegnata desunta dal Certificato di Conto Consuntivo dell'anno 2009 in merito agli interventi 1, 2, 3, 4, 5 e 7. Le voci considerate delle *Funzioni Generali di Amministrazione, di Gestione e di Controllo* sono le seguenti:

- Organi istituzionali, partecipazione e decentramento (codice 4007);
- Segreteria generale, personale e organizzazione (codice 4015);
- Gestione economica, finanziaria, programmazione, provveditorato e controllo di gestione (codice 4020);
- Gestione delle entrate tributarie e servizi fiscali (codice 4025);
- Gestione dei beni demaniali e patrimoniali (codice 4030);
- Ufficio tecnico Anagrafe, stato civile, elettorale, leva e servizio statistico (codice 4035);
- Altri servizi generali (codice 4037).



Tabella 1 - Pesì di ponderazione utilizzati per l'aggregazione dei coefficienti di riparto dei quattro macro-servizi delle Funzioni Generali di Amministrazione, di Gestione e di Controllo

| | Spesa corrente da Certificato di Conto Consuntivo (euro), anno 2009, interventi 1, 2, 3, 4, 5 e 7. | Peso di ponderazione |
|---|--|------------------------|
| Servizi di Gestione delle Entrate Tributarie e Servizi Fiscali (FC01A) | 475.104.892 | $\Pi_A = 0,0539117896$ |
| Servizi di Ufficio Tecnico (FC01B) | 1.027.622.818 | $\Pi_B = 0,1166079030$ |
| Servizi di Anagrafe, Stato Civile, Elettorale, Leva e Servizio Statistico (FC01C) | 548.403.120 | $\Pi_C = 0,0622291921$ |
| Altri Servizi Generali (FC01D) | 6.761.503.575 | $\Pi_D = 0,7672511153$ |
| TOTALE | 8.812.634.405 | |



STATISTICHE RIASSUNTIVE

In merito alle *Funzioni Generali di Amministrazione, di Gestione e di Controllo* dei Comuni, nelle tabelle 2, 3 e 4 che seguono si riportano le statistiche di confronto tra i coefficienti di riparto aggregati della spesa storica (contabilizzata nei Certificati di Conto Consuntivo del 2009) e i coefficienti di riparto aggregati dei fabbisogni standard per classe dimensionale, per area territoriale e per regione di appartenenza.

Tabella 2 - Funzioni generali di amministrazione gestione e controllo. Statistiche di confronto tra i coefficienti di riparto aggregati della Spesa Storica registrata nei Certificati di Conto Consuntivo del 2009 e i coefficienti di riparto aggregati dei Fabbisogni Standard per classe dimensionale

| Classi dimensionali | Numerosità | Popolazione al 31/12/2009 | Spesa Storica % del totale (A) | Fabbisogno Standard % del totale (B) | Differenza % (B-A)/A |
|----------------------------|--------------|---------------------------|--------------------------------|--------------------------------------|----------------------|
| Meno di 500 Abitanti | 692 | 202.871 | 0,9520 | 0,9747 | 2,4 |
| 500 - 999 Abitanti | 886 | 657.891 | 2,0887 | 1,9760 | -5,4 |
| 1.000 - 1.999 Abitanti | 1.301 | 1.902.815 | 4,6722 | 4,3909 | -6,0 |
| 2.000 - 2.999 Abitanti | 807 | 1.978.402 | 4,2097 | 3,9635 | -5,8 |
| 3.000 - 4.999 Abitanti | 967 | 3.774.831 | 7,0478 | 6,9481 | -1,4 |
| 5.000 - 9.999 Abitanti | 1.017 | 7.227.905 | 11,7965 | 11,8741 | 0,7 |
| 10.000 - 19.999 Abitanti | 599 | 8.282.388 | 12,7159 | 13,2152 | 3,9 |
| 20.000 - 59.999 Abitanti | 347 | 11.397.439 | 18,2338 | 18,4658 | 1,3 |
| 60.000 - 99.999 Abitanti | 50 | 3.863.338 | 6,9938 | 7,0949 | 1,4 |
| 100.000 - 249.999 Abitanti | 26 | 3.811.785 | 6,6289 | 7,0836 | 6,9 |
| 250.000 - 499.999 Abitanti | 5 | 1.601.547 | 4,0110 | 4,1798 | 4,2 |
| Oltre 500.000 Abitanti | 5 | 6.533.515 | 20,6498 | 19,8335 | -4,0 |
| TOTALE | 6.702 | 51.234.727 | 100,0000 | 100,0000 | 0,0 |

Tabella 3 - Funzioni generali di amministrazione gestione e controllo. Statistiche di confronto tra i coefficienti di riparto aggregati della Spesa Storica registrata nei Certificati di Conto Consuntivo del 2009 e i coefficienti di riparto aggregati dei Fabbisogni Standard per area territoriale

| Area territoriale | Numerosità | Popolazione al 31/12/2009 | Spesa Storica % del totale (A) | Fabbisogno Standard % del totale (B) | Differenza % (B-A)/A |
|-------------------|--------------|---------------------------|--------------------------------|--------------------------------------|----------------------|
| Nord-ovest | 2.987 | 15.888.357 | 30,3169 | 31,8473 | 5,0 |
| Nord-est | 929 | 9.308.007 | 17,1424 | 16,9195 | -1,3 |
| Centro | 996 | 11.872.330 | 27,3168 | 25,8274 | -5,5 |
| Sud | 1.790 | 14.166.033 | 25,2239 | 25,4058 | 0,7 |
| TOTALE | 6.702 | 51.234.727 | 100,0000 | 100,0000 | 0,0 |



Tabella 4 - Funzioni generali di amministrazione gestione e controllo. Statistiche di confronto tra i coefficienti di riparto aggregati della Spesa Storica registrata nei Certificati di Conto Consuntivo del 2009 e i coefficienti di riparto aggregati dei Fabbisogni Standard per regione


| Regione | Numerosità | Popolazione al 31/12/2009 | Spesa Storica % del totale (A) | Fabbisogno Standard % del totale (B) | Differenza % (B-A)/A |
|----------------|--------------|---------------------------|--------------------------------|--------------------------------------|----------------------|
| PIEMONTE | 1.206 | 4.446.230 | 8,2451 | 9,4290 | 14,4 |
| LOMBARDIA | 1.546 | 9.826.141 | 18,2617 | 18,8357 | 3,1 |
| VENETO | 581 | 4.912.438 | 8,6323 | 8,8856 | 2,9 |
| LIGURIA | 235 | 1.615.986 | 3,8101 | 3,5826 | -6,0 |
| EMILIA ROMAGNA | 348 | 4.395.569 | 8,5101 | 8,0339 | -5,6 |
| TOSCANA | 287 | 3.730.130 | 7,7114 | 6,8928 | -10,6 |
| UMBRIA | 92 | 900.790 | 1,8451 | 1,6468 | -10,7 |
| MARCHE | 239 | 1.559.542 | 2,9373 | 2,7773 | -5,4 |
| LAZIO | 378 | 5.681.868 | 14,8231 | 14,5105 | -2,1 |
| ABRUZZO | 305 | 1.338.898 | 2,3043 | 2,5013 | 8,5 |
| MOLISE | 136 | 320.229 | 0,6486 | 0,6512 | 0,4 |
| CAMPANIA | 551 | 5.824.662 | 11,7841 | 10,5730 | -10,3 |
| PUGLIA | 258 | 4.084.035 | 5,3402 | 6,9388 | 29,9 |
| BASILICATA | 131 | 588.879 | 1,2325 | 1,0979 | -10,9 |
| CALABRIA | 409 | 2.009.330 | 3,9142 | 3,6436 | -6,9 |
| TOTALE | 6.702 | 51.234.727 | 100,0000 | 100,0000 | 0,0 |




COEFFICIENTI DI RIPARTO AGGREGATI

In merito alle *Funzioni Generali di Amministrazione, di Gestione e di Controllo* si riporta, di seguito, per ogni comune il coefficiente di riparto aggregato relativo alla spesa storica contabilizzata nei Certificati di Conto Consuntivo del 2009 e il coefficiente di riparto aggregato dei fabbisogni standard.


| Regione | Provincia | Comune | Coefficiente di riparto relativo alla Spesa Storica | Coefficiente di riparto relativo al Fabbisogno Standard |
|---------|-----------|---------------------------|---|---|
| ABRUZZO | Chieti | ALTINO | 0,000037343487 | 0,000056369454 |
| ABRUZZO | Chieti | ARCHI | 0,000042468243 | 0,000045313650 |
| ABRUZZO | Chieti | ARI | 0,000026609603 | 0,000028618385 |
| ABRUZZO | Chieti | ARIELLI | 0,000019145512 | 0,000028606291 |
| ABRUZZO | Chieti | ATESSA | 0,000177694186 | 0,000195945358 |
| ABRUZZO | Chieti | BOMBA | 0,000020061833 | 0,000024451913 |
| ABRUZZO | Chieti | BORRELLO | 0,000016377328 | 0,000017581998 |
| ABRUZZO | Chieti | BUCCHIANICO | 0,000065014850 | 0,000090753238 |
| ABRUZZO | Chieti | CANOSA SANNITA | 0,000028283699 | 0,000032925962 |
| ABRUZZO | Chieti | CARPINETO SINELLO | 0,000017916549 | 0,000021228590 |
| ABRUZZO | Chieti | CARUNCHIO | 0,000012470096 | 0,000020929383 |
| ABRUZZO | Chieti | CASACANDITELLA | 0,000041693072 | 0,000033764003 |
| ABRUZZO | Chieti | CASALANGUIDA | 0,000023809487 | 0,000025704183 |
| ABRUZZO | Chieti | CASALBORDINO | 0,000108401081 | 0,000109815123 |
| ABRUZZO | Chieti | CASALINCONTRADA | 0,000038901852 | 0,000055395822 |
| ABRUZZO | Chieti | CASOLI | 0,000092588114 | 0,000106084780 |
| ABRUZZO | Chieti | CASTEL FRENTANO | 0,000077264921 | 0,000075387948 |
| ABRUZZO | Chieti | CASTELGUIDONE | 0,000009972534 | 0,000016556988 |
| ABRUZZO | Chieti | CASTIGLIONE MESSER MARINO | 0,000037433880 | 0,000041874581 |
| ABRUZZO | Chieti | CELENZA SUL TRIGNO | 0,000028234531 | 0,000027682972 |
| ABRUZZO | Chieti | CHIETI | 0,001143736485 | 0,000891738992 |
| ABRUZZO | Chieti | CIVITALUPARELLA | 0,000020571783 | 0,000016471792 |
| ABRUZZO | Chieti | CIVITELLA MESSER RAIMONDO | 0,000019432339 | 0,000025351317 |
| ABRUZZO | Chieti | COLLEDIMACINE | 0,000010528237 | 0,000013083313 |
| ABRUZZO | Chieti | COLLEDIMEZZO | 0,000007671486 | 0,000017457994 |
| ABRUZZO | Chieti | CRECCHIO | 0,000037842237 | 0,000054893254 |
| ABRUZZO | Chieti | CUPELLO | 0,000117028842 | 0,000093248378 |
| ABRUZZO | Chieti | DOGLIOLA | 0,000017180538 | 0,000016580254 |
| ABRUZZO | Chieti | FALLO | 0,000016297817 | 0,000011071586 |
| ABRUZZO | Chieti | FARA FILIORUM PETRI | 0,000037868847 | 0,000041591430 |
| ABRUZZO | Chieti | FARA SAN MARTINO | 0,000040121839 | 0,000036846833 |




| Regione | Provincia | Comune | Coefficiente di riparto relativo alla Spesa Storica | Coefficiente di riparto relativo al Fabbisogno Standard |
|---------|-----------|-----------------------|---|---|
| ABRUZZO | Chieti | FILETTO | 0,000023206284 | 0,000024971281 |
| ABRUZZO | Chieti | FOSSACESIA | 0,000103396902 | 0,000106250416 |
| ABRUZZO | Chieti | FRAINE | 0,000011505878 | 0,000017291258 |
| ABRUZZO | Chieti | FRANCAVILLA AL MARE | 0,000435299233 | 0,000422849890 |
| ABRUZZO | Chieti | FRESAGRAN DINARIA | 0,000027080790 | 0,000026529564 |
| ABRUZZO | Chieti | FRISA | 0,000026305301 | 0,000039014364 |
| ABRUZZO | Chieti | FURCI | 0,000029845162 | 0,000027237360 |
| ABRUZZO | Chieti | GAMBERALE | 0,000011139461 | 0,000015981369 |
| ABRUZZO | Chieti | GESSOPALENA | 0,000024080506 | 0,000037924783 |
| ABRUZZO | Chieti | GISSI | 0,000072773869 | 0,000055863060 |
| ABRUZZO | Chieti | GIULIANO TEATINO | 0,000022038722 | 0,000031641884 |
| ABRUZZO | Chieti | GUARDIAGRELE | 0,000169484394 | 0,000165697272 |
| ABRUZZO | Chieti | GUILMI | 0,000019590964 | 0,000017288345 |
| ABRUZZO | Chieti | LAMA DEI PELIGNI | 0,000034625424 | 0,000034762896 |
| ABRUZZO | Chieti | LANCIANO | 0,000469918223 | 0,000594376712 |
| ABRUZZO | Chieti | LENTELLA | 0,000018443021 | 0,000020348659 |
| ABRUZZO | Chieti | LETTOPALENA | 0,000014937315 | 0,000016469089 |
| ABRUZZO | Chieti | LISCIA | 0,000020083121 | 0,000022181160 |
| ABRUZZO | Chieti | MIGLIANICO | 0,000080238754 | 0,000082313854 |
| ABRUZZO | Chieti | MONTAZZOLI | 0,000019259655 | 0,000026036498 |
| ABRUZZO | Chieti | MONTEBELLO SUL SANGRO | 0,000008762397 | 0,000009066923 |
| ABRUZZO | Chieti | MONTEFERRANTE | 0,000011217145 | 0,000011231143 |
| ABRUZZO | Chieti | MONTE LAPIANO | 0,000009439709 | 0,000007927776 |
| ABRUZZO | Chieti | MONTENERODOMO | 0,000012700130 | 0,000023838217 |
| ABRUZZO | Chieti | MONTEODORISIO | 0,000047564880 | 0,000053298894 |
| ABRUZZO | Chieti | MOZZAGROGNA | 0,000037452626 | 0,000045443622 |
| ABRUZZO | Chieti | ORSOGNA | 0,000094895835 | 0,000078171714 |
| ABRUZZO | Chieti | ORTONA | 0,000382284167 | 0,000382816554 |
| ABRUZZO | Chieti | PAGLIETA | 0,000068359150 | 0,000082344102 |
| ABRUZZO | Chieti | PALENA | 0,000034883973 | 0,000035944428 |
| ABRUZZO | Chieti | PALMOLI | 0,000015876274 | 0,000025998395 |
| ABRUZZO | Chieti | PALOMBARO | 0,000019677226 | 0,000028189737 |
| ABRUZZO | Chieti | PENNADOMO | 0,000013965234 | 0,000015133981 |
| ABRUZZO | Chieti | PENNAPIEDIMONTE | 0,000018962343 | 0,000019570403 |
| ABRUZZO | Chieti | PERANO | 0,000027197236 | 0,000037549824 |



| Regione | Provincia | Comune | Coefficiente di riparto relativo alla Spesa Storica | Coefficiente di riparto relativo al Fabbisogno Standard |
|---------|-----------|-----------------------------|---|---|
| ABRUZZO | Chieti | PIETRAFERRAZZANA | 0,000005757109 | 0,000009418517 |
| ABRUZZO | Chieti | PIZZOFERRATO | 0,000020819847 | 0,000030926510 |
| ABRUZZO | Chieti | POGGIOFIORITO | 0,000017563953 | 0,000024855077 |
| ABRUZZO | Chieti | POLLUTRI | 0,000043065170 | 0,000045952074 |
| ABRUZZO | Chieti | PRETORO | 0,000032865541 | 0,000027305097 |
| ABRUZZO | Chieti | QUADRI | 0,000023406610 | 0,000023446005 |
| ABRUZZO | Chieti | RAPINO | 0,000043692758 | 0,000033125736 |
| ABRUZZO | Chieti | RIPA TEATINA | 0,000054838097 | 0,000074242400 |
| ABRUZZO | Chieti | ROCCA SAN GIOVANNI | 0,000036315248 | 0,000046557416 |
| ABRUZZO | Chieti | ROCCAMONTEPIANO | 0,000031059192 | 0,000041069729 |
| ABRUZZO | Chieti | ROCCASCALEGNA | 0,000032955219 | 0,000031167042 |
| ABRUZZO | Chieti | ROCCASPINALVETI | 0,000026765924 | 0,000033592376 |
| ABRUZZO | Chieti | ROIO DEL SANGRO | 0,000011258450 | 0,000010172915 |
| ABRUZZO | Chieti | ROSELLO | 0,000016847164 | 0,000015242526 |
| ABRUZZO | Chieti | SAN BUONO | 0,000022066841 | 0,000026429233 |
| ABRUZZO | Chieti | SAN GIOVANNI LIPIONI | 0,000016795057 | 0,000013592652 |
| ABRUZZO | Chieti | SAN GIOVANNI TEATINO | 0,000178918224 | 0,000203849481 |
| ABRUZZO | Chieti | SAN MARTINO SULLA MARRUCINA | 0,000026528583 | 0,000024910935 |
| ABRUZZO | Chieti | SAN SALVO | 0,000225200287 | 0,000301792548 |
| ABRUZZO | Chieti | SAN VITO CHIETINO | 0,000086212631 | 0,000090927091 |
| ABRUZZO | Chieti | SANT'EUSANIO DEL SANGRO | 0,000039342538 | 0,000048028736 |
| ABRUZZO | Chieti | SANTA MARIA IMBARO | 0,000032288393 | 0,000037663319 |
| ABRUZZO | Chieti | SCERNI | 0,000063091180 | 0,000064283740 |
| ABRUZZO | Chieti | SCHIAVI DI ABRUZZO | 0,000024409114 | 0,000028227719 |
| ABRUZZO | Chieti | TARANTA PELIGNA | 0,000016901654 | 0,000018781806 |
| ABRUZZO | Chieti | TOLLO | 0,000055591266 | 0,000076779620 |
| ABRUZZO | Chieti | TORINO DI SANGRO | 0,000057558385 | 0,000060773076 |
| ABRUZZO | Chieti | TORNARECCIO | 0,000021047577 | 0,000041418783 |
| ABRUZZO | Chieti | TORREBRUNA | 0,000016112821 | 0,000027176516 |
| ABRUZZO | Chieti | TORREVECCHIA TEATINA | 0,000052321074 | 0,000069298938 |
| ABRUZZO | Chieti | TORRICELLA PELIGNA | 0,000029322503 | 0,000035743945 |
| ABRUZZO | Chieti | TREGLIO | 0,000027832290 | 0,000034488912 |
| ABRUZZO | Chieti | TUFILLO | 0,000031385972 | 0,000018813352 |
| ABRUZZO | Chieti | VACRI | 0,000023784545 | 0,000038622259 |




| Regione | Provincia | Comune | Coefficiente di riparto relativo alla Spesa Storica | Coefficiente di riparto relativo al Fabbisogno Standard |
|---------|-----------|------------------------|---|---|
| ABRUZZO | Chieti | VASTO | 0,000584726242 | 0,000635292996 |
| ABRUZZO | Chieti | VILLA SANTA MARIA | 0,000042740693 | 0,000033847277 |
| ABRUZZO | Chieti | VILLALFONSINA | 0,000019327887 | 0,000026107104 |
| ABRUZZO | Chieti | VILLAMAGNA | 0,000042798042 | 0,000047416395 |
| ABRUZZO | L'Aquila | ACCIANO | 0,000007770775 | 0,000015550455 |
| ABRUZZO | L'Aquila | AIELLI | 0,000054760890 | 0,000039521090 |
| ABRUZZO | L'Aquila | ALFEDENA | 0,000040343691 | 0,000025422006 |
| ABRUZZO | L'Aquila | ANVERSA DEGLI ABRUZZI | 0,000021558003 | 0,000018336925 |
| ABRUZZO | L'Aquila | ATELETA | 0,000031355630 | 0,000030544078 |
| ABRUZZO | L'Aquila | AVEZZANO | 0,000661620616 | 0,000710757746 |
| ABRUZZO | L'Aquila | BALSORANO | 0,000054521166 | 0,000070421388 |
| ABRUZZO | L'Aquila | BARETE | 0,000019234793 | 0,000021817208 |
| ABRUZZO | L'Aquila | BARISCIANO | 0,000037180573 | 0,000042180737 |
| ABRUZZO | L'Aquila | BARREA | 0,000032893263 | 0,000025699170 |
| ABRUZZO | L'Aquila | BISEGNA | 0,000017729012 | 0,000014499200 |
| ABRUZZO | L'Aquila | BUGNARA | 0,000030008155 | 0,000026684258 |
| ABRUZZO | L'Aquila | CAGNANO AMITERNO | 0,000031967569 | 0,000034700984 |
| ABRUZZO | L'Aquila | CALASCIO | 0,000009043187 | 0,000010932448 |
| ABRUZZO | L'Aquila | CAMPO DI GIOVE | 0,000038515974 | 0,000029153321 |
| ABRUZZO | L'Aquila | CAMPOTOSTO | 0,000031478828 | 0,000023858020 |
| ABRUZZO | L'Aquila | CANISTRO | 0,000033359049 | 0,000026005038 |
| ABRUZZO | L'Aquila | CANSANO | 0,000012454051 | 0,000015615998 |
| ABRUZZO | L'Aquila | CAPESTRANO | 0,000025267688 | 0,000027059831 |
| ABRUZZO | L'Aquila | CAPISTRELLO | 0,000071576202 | 0,000095889360 |
| ABRUZZO | L'Aquila | CAPITIGNANO | 0,000023246556 | 0,000023361386 |
| ABRUZZO | L'Aquila | CAPORCIANO | 0,000016986805 | 0,000013275205 |
| ABRUZZO | L'Aquila | CAPPADOCIA | 0,000062910394 | 0,000023774130 |
| ABRUZZO | L'Aquila | CARAPELLE CALVISIO | 0,000048303354 | 0,000008989812 |
| ABRUZZO | L'Aquila | CARSOLI | 0,000088594859 | 0,000098293545 |
| ABRUZZO | L'Aquila | CASTEL DEL MONTE | 0,000065512011 | 0,000021192160 |
| ABRUZZO | L'Aquila | CASTEL DI IERI | 0,000012241731 | 0,000015092502 |
| ABRUZZO | L'Aquila | CASTEL DI SANGRO | 0,000128391108 | 0,000116361419 |
| ABRUZZO | L'Aquila | CASTELLAFIUME | 0,000035258969 | 0,000027578095 |
| ABRUZZO | L'Aquila | CASTELVECCHIO CALVISIO | 0,000008974479 | 0,000012649322 |




| Regione | Provincia | Comune | Coefficiente di riparto relativo alla Spesa Storica | Coefficiente di riparto relativo al Fabbisogno Standard |
|---------|-----------|-----------------------|---|---|
| ABRUZZO | L'Aquila | CASTELVECCHIO SUBEQUO | 0,000017866428 | 0,000029057341 |
| ABRUZZO | L'Aquila | CELANO | 0,000199508276 | 0,000192405403 |
| ABRUZZO | L'Aquila | CERCHIO | 0,000031636737 | 0,000041654466 |
| ABRUZZO | L'Aquila | CIVITA D'ANTINO | 0,000032886749 | 0,000028178174 |
| ABRUZZO | L'Aquila | CIVITELLA ALFEDENA | 0,000019403029 | 0,000016289988 |
| ABRUZZO | L'Aquila | CIVITELLA ROVETO | 0,000044826006 | 0,000063731541 |
| ABRUZZO | L'Aquila | COCULLO | 0,000030521679 | 0,000014479827 |
| ABRUZZO | L'Aquila | COLLARMELE | 0,000028975626 | 0,000027748251 |
| ABRUZZO | L'Aquila | COLLELONGO | 0,000044503832 | 0,000033523148 |
| ABRUZZO | L'Aquila | COLLEPIETRO | 0,000017296111 | 0,000012211542 |
| ABRUZZO | L'Aquila | CORFINIO | 0,000033570813 | 0,000028273681 |
| ABRUZZO | L'Aquila | FAGNANO ALTO | 0,000025062199 | 0,000017686742 |
| ABRUZZO | L'Aquila | FONTECCHIO | 0,000015937516 | 0,000016597072 |
| ABRUZZO | L'Aquila | FOSSA | 0,000017857214 | 0,000022654304 |
| ABRUZZO | L'Aquila | GAGLIANO ATERNO | 0,000018253974 | 0,000013961463 |
| ABRUZZO | L'Aquila | GIOIA DEI MARSII | 0,000046284605 | 0,000048866532 |
| ABRUZZO | L'Aquila | GORIANO SICOLI | 0,000017427808 | 0,000019255224 |
| ABRUZZO | L'Aquila | INTRODACQUA | 0,000037925799 | 0,000045771336 |
| ABRUZZO | L'Aquila | L'AQUILA | 0,001151880429 | 0,001331545534 |
| ABRUZZO | L'Aquila | LECCE NEI MARSII | 0,000041051663 | 0,000041344552 |
| ABRUZZO | L'Aquila | LUCO DEI MARSII | 0,000079362387 | 0,000105715423 |
| ABRUZZO | L'Aquila | LUCOLI | 0,000032686185 | 0,000035139258 |
| ABRUZZO | L'Aquila | MAGLIANO DE' MARSII | 0,000084408267 | 0,000077058766 |
| ABRUZZO | L'Aquila | MASSA D'ALBE | 0,000026303236 | 0,000038389786 |
| ABRUZZO | L'Aquila | MOLINA ATERNO | 0,000012763834 | 0,000016220576 |
| ABRUZZO | L'Aquila | MONTEREALE | 0,000046297234 | 0,000063017955 |
| ABRUZZO | L'Aquila | MORINO | 0,000029623469 | 0,000037608326 |
| ABRUZZO | L'Aquila | NAVELLI | 0,000023539261 | 0,000020882075 |
| ABRUZZO | L'Aquila | OCRE | 0,000033121310 | 0,000028615088 |
| ABRUZZO | L'Aquila | OFENA | 0,000019616382 | 0,000020280196 |
| ABRUZZO | L'Aquila | OPI | 0,000016313941 | 0,000018533807 |
| ABRUZZO | L'Aquila | ORICOLA | 0,000046946745 | 0,000028375038 |
| ABRUZZO | L'Aquila | ORTONA DEI MARSII | 0,000027042663 | 0,000022238174 |
| ABRUZZO | L'Aquila | ORTUCCHIO | 0,000037780837 | 0,000041651627 |
| ABRUZZO | L'Aquila | OVINDOLI | 0,000069064422 | 0,000039129594 |




| Regione | Provincia | Comune | Coefficiente di riparto relativo alla Spesa Storica | Coefficiente di riparto relativo al Fabbisogno Standard |
|---------|-----------|---------------------------|---|---|
| ABRUZZO | L'Aquila | PACENTRO | 0,000039111233 | 0,000032092898 |
| ABRUZZO | L'Aquila | PERETO | 0,000019349889 | 0,000024649604 |
| ABRUZZO | L'Aquila | PESCASSEROLI | 0,000092569765 | 0,000052553422 |
| ABRUZZO | L'Aquila | PESCINA | 0,000059956578 | 0,000083590942 |
| ABRUZZO | L'Aquila | PESCOCOSTANZO | 0,000048227259 | 0,000033229476 |
| ABRUZZO | L'Aquila | PETTORANO SUL GIZIO | 0,000032652506 | 0,000032645137 |
| ABRUZZO | L'Aquila | PIZZOLI | 0,000052378900 | 0,000073492439 |
| ABRUZZO | L'Aquila | POGGIO PICENZE | 0,000024073914 | 0,000025842644 |
| ABRUZZO | L'Aquila | PRATA D'ANSIDONIA | 0,000013649494 | 0,000017940104 |
| ABRUZZO | L'Aquila | PRATOLA PELIGNA | 0,000087446678 | 0,000132619808 |
| ABRUZZO | L'Aquila | PREZZA | 0,000021773977 | 0,000027346498 |
| ABRUZZO | L'Aquila | RAIANO | 0,000054412345 | 0,000059611763 |
| ABRUZZO | L'Aquila | RIVISONDOLI | 0,000054972336 | 0,000028608216 |
| ABRUZZO | L'Aquila | ROCCA DI BOTTE | 0,000020751139 | 0,000027755377 |
| ABRUZZO | L'Aquila | ROCCA DI CAMBIO | 0,000062158575 | 0,000019732306 |
| ABRUZZO | L'Aquila | ROCCA DI MEZZO | 0,000054751120 | 0,000045115662 |
| ABRUZZO | L'Aquila | ROCCA PIA | 0,000017224464 | 0,000011853000 |
| ABRUZZO | L'Aquila | ROCCACASALE | 0,000022271694 | 0,000021521431 |
| ABRUZZO | L'Aquila | ROCCARASO | 0,000096423222 | 0,000048785852 |
| ABRUZZO | L'Aquila | SAN BENEDETTO DEI MARSÌ | 0,000053262972 | 0,000074331087 |
| ABRUZZO | L'Aquila | SAN BENEDETTO IN PERILLIS | 0,000006589074 | 0,000009932552 |
| ABRUZZO | L'Aquila | SAN DEMETRIO NE' VESTINI | 0,000031028213 | 0,000039384082 |
| ABRUZZO | L'Aquila | SAN PIO DELLE CAMERE | 0,000020732552 | 0,000020403649 |
| ABRUZZO | L'Aquila | SAN VINCENZO VALLE ROVETO | 0,000040519791 | 0,000050440882 |
| ABRUZZO | L'Aquila | SAN T'EUSANIO FORCONESE | 0,000010134892 | 0,000016393231 |
| ABRUZZO | L'Aquila | SANTE MARIE | 0,000030673314 | 0,000032744013 |
| ABRUZZO | L'Aquila | SANTO STEFANO DI SESSANIO | 0,000019388652 | 0,000010635884 |
| ABRUZZO | L'Aquila | SCANNO | 0,000046035111 | 0,000048459028 |
| ABRUZZO | L'Aquila | SCONTRONE | 0,000030236123 | 0,000018981641 |
| ABRUZZO | L'Aquila | SCOPPITO | 0,000047137460 | 0,000062458097 |
| ABRUZZO | L'Aquila | SCURCOLA MARSICANA | 0,000061445361 | 0,000060863730 |
| ABRUZZO | L'Aquila | SECINARO | 0,000016269619 | 0,000017145690 |




| Regione | Provincia | Comune | Coefficiente di riparto relativo alla Spesa Storica | Coefficiente di riparto relativo al Fabbisogno Standard |
|---------|-----------|---------------------------------|---|---|
| ABRUZZO | L'Aquila | SULMONA | 0,000460495195 | 0,000421099902 |
| ABRUZZO | L'Aquila | TAGLIACOZZO | 0,000111390880 | 0,000127694883 |
| ABRUZZO | L'Aquila | TIONE DEGLI ABRUZZI | 0,000015381575 | 0,000017419266 |
| ABRUZZO | L'Aquila | TORNIMPARTE | 0,000053343992 | 0,000065396047 |
| ABRUZZO | L'Aquila | TRASACCO | 0,000081675668 | 0,000109328469 |
| ABRUZZO | L'Aquila | VILLA SANT'ANGELO | 0,00008983057 | 0,000019387235 |
| ABRUZZO | L'Aquila | VILLA SANTA LUCIA DEGLI ABRUZZI | 0,000011371560 | 0,000011706172 |
| ABRUZZO | L'Aquila | VILLALAGO | 0,000029611872 | 0,000021935565 |
| ABRUZZO | L'Aquila | VILLAVALLELONGA | 0,000022251122 | 0,000026754566 |
| ABRUZZO | L'Aquila | VILLETTA BARREA | 0,000025727437 | 0,000022505101 |
| ABRUZZO | L'Aquila | VITTORITO | 0,000026327621 | 0,000026372796 |
| ABRUZZO | Pescara | ABBATEGGIO | 0,000014261275 | 0,000018741117 |
| ABRUZZO | Pescara | ALANNO | 0,000058492816 | 0,000066823813 |
| ABRUZZO | Pescara | BOLOGNANO | 0,000035347217 | 0,000030478813 |
| ABRUZZO | Pescara | BRITTOLI | 0,000011920034 | 0,000015676230 |
| ABRUZZO | Pescara | BUSSI SUL TIRINO | 0,000061333998 | 0,000052367003 |
| ABRUZZO | Pescara | CAPPELLE SUL TAVO | 0,000054590986 | 0,000068707638 |
| ABRUZZO | Pescara | CARAMANICO TERME | 0,000046626319 | 0,000047438059 |
| ABRUZZO | Pescara | CARPINETO DELLA NORA | 0,000021243931 | 0,000020574178 |
| ABRUZZO | Pescara | CASTIGLIONE A CASAURIA | 0,000024906673 | 0,000026354117 |
| ABRUZZO | Pescara | CATIGNANO | 0,000030816767 | 0,000033094772 |
| ABRUZZO | Pescara | CEPAGATTI | 0,000143067492 | 0,000175601858 |
| ABRUZZO | Pescara | CITTA' SANT'ANGELO | 0,000186988218 | 0,000240484525 |
| ABRUZZO | Pescara | CIVITQUANA | 0,000021570633 | 0,000031500311 |
| ABRUZZO | Pescara | CIVITELLA CASANOVA | 0,000041843277 | 0,000043383832 |
| ABRUZZO | Pescara | COLLECORVINO | 0,000090977325 | 0,000095539704 |
| ABRUZZO | Pescara | CORVARA | 0,000010253563 | 0,000013630072 |
| ABRUZZO | Pescara | CUGNOLI | 0,000020294567 | 0,000036999541 |
| ABRUZZO | Pescara | ELICE | 0,000021573016 | 0,000036579418 |
| ABRUZZO | Pescara | FARINDOLA | 0,000035481933 | 0,000035395034 |
| ABRUZZO | Pescara | LETTOMANOPPELLO | 0,000043355730 | 0,000056293521 |
| ABRUZZO | Pescara | LORETO APRUTINO | 0,000104667567 | 0,000119539382 |
| ABRUZZO | Pescara | MANOPPELLO | 0,000100816017 | 0,000118493106 |
| ABRUZZO | Pescara | MONTEBELLO DI BERTONA | 0,000024148818 | 0,000026343573 |




| Regione | Provincia | Comune | Coefficiente di riparto relativo alla Spesa Storica | Coefficiente di riparto relativo al Fabbisogno Standard |
|---------|-----------|------------------------------------|---|---|
| ABRUZZO | Pescara | MONTESILVANO | 0,000650974106 | 0,000805738897 |
| ABRUZZO | Pescara | MOSCUFO | 0,000052869389 | 0,000057887924 |
| ABRUZZO | Pescara | NOCCIANO | 0,000027113357 | 0,000041997019 |
| ABRUZZO | Pescara | PENNE | 0,000178117794 | 0,000205233148 |
| ABRUZZO | Pescara | PESCARA | 0,002060229787 | 0,002339966676 |
| ABRUZZO | Pescara | PESCOSANSONESCO | 0,000013339870 | 0,000017395747 |
| ABRUZZO | Pescara | PIANELLA | 0,000142817203 | 0,000134109090 |
| ABRUZZO | Pescara | PICCIANO | 0,000022986577 | 0,000029507402 |
| ABRUZZO | Pescara | PIETRANICO | 0,000016148247 | 0,000018303987 |
| ABRUZZO | Pescara | POPOLI | 0,000107637984 | 0,000095940202 |
| ABRUZZO | Pescara | ROCCAMORICE | 0,000022103141 | 0,000026406565 |
| ABRUZZO | Pescara | ROSCIANO | 0,000050751907 | 0,000060011401 |
| ABRUZZO | Pescara | SALLE | 0,000011538207 | 0,000016478173 |
| ABRUZZO | Pescara | SAN VALENTINO IN ABRUZZO CITERIORE | 0,000033152050 | 0,000045454967 |
| ABRUZZO | Pescara | SANT'EUFEMIA A MAIELLA | 0,000012249992 | 0,000016137152 |
| ABRUZZO | Pescara | SCAFA | 0,000062305682 | 0,000067838512 |
| ABRUZZO | Pescara | SERRAMONACESCA | 0,000023742764 | 0,000019938698 |
| ABRUZZO | Pescara | SPOLTORE | 0,000222891057 | 0,000298062494 |
| ABRUZZO | Pescara | TOCCO DA CASAURIA | 0,000056780830 | 0,000056084408 |
| ABRUZZO | Pescara | TORRE DE' PASSERI | 0,000047945913 | 0,000063193180 |
| ABRUZZO | Pescara | TURRIVALIGNANI | 0,000029635304 | 0,000024944848 |
| ABRUZZO | Pescara | VICOLI | 0,000011422952 | 0,000015363416 |
| ABRUZZO | Pescara | VILLA CELIERA | 0,000021726080 | 0,000023321725 |
| ABRUZZO | Teramo | ALBA ADRIATICA | 0,000227605709 | 0,000216079556 |
| ABRUZZO | Teramo | ANCARANO | 0,000050902588 | 0,000041805548 |
| ABRUZZO | Teramo | ARSITA | 0,000019373004 | 0,000025241122 |
| ABRUZZO | Teramo | ATRI | 0,000188358489 | 0,000178246310 |
| ABRUZZO | Teramo | BASCIANO | 0,000045577109 | 0,000045911668 |
| ABRUZZO | Teramo | BELLANTE | 0,000066531275 | 0,000113487536 |
| ABRUZZO | Teramo | BISENTI | 0,000043225939 | 0,000041544856 |
| ABRUZZO | Teramo | CAMPLI | 0,000085653831 | 0,000117785469 |
| ABRUZZO | Teramo | CANZANO | 0,000036456477 | 0,000042275541 |
| ABRUZZO | Teramo | CASTEL CASTAGNA | 0,000015935689 | 0,000017071762 |
| ABRUZZO | Teramo | CASTELLALTO | 0,000102796798 | 0,000116482068 |
| ABRUZZO | Teramo | CASTELLI | 0,000020913814 | 0,000029513644 |




| Regione | Provincia | Comune | Coefficiente di riparto relativo alla Spesa Storica | Coefficiente di riparto relativo al Fabbisogno Standard |
|---------|-----------|-------------------------------|---|---|
| ABRUZZO | Teramo | CASTIGLIONE MESSER RAIMONDO | 0,000037305122 | 0,000044017491 |
| ABRUZZO | Teramo | CASTILENTI | 0,000032484827 | 0,000032773836 |
| ABRUZZO | Teramo | CELLINO ATTANASIO | 0,000050603370 | 0,000051275918 |
| ABRUZZO | Teramo | CERMIGNANO | 0,000035494562 | 0,000037610380 |
| ABRUZZO | Teramo | CIVITELLA DEL TRONTO | 0,000076753700 | 0,000091005710 |
| ABRUZZO | Teramo | COLLEDARA | 0,000047353752 | 0,000042295694 |
| ABRUZZO | Teramo | COLONNELLA | 0,000073713940 | 0,000071786979 |
| ABRUZZO | Teramo | CONTROGUERRA | 0,000046468806 | 0,000048302975 |
| ABRUZZO | Teramo | CORROPOLI | 0,000077190573 | 0,000080624293 |
| ABRUZZO | Teramo | CORTINO | 0,000023731008 | 0,000022442736 |
| ABRUZZO | Teramo | CROGNALETO | 0,000040156312 | 0,000036269470 |
| ABRUZZO | Teramo | FANO ADRIANO | 0,000023353312 | 0,000017233964 |
| ABRUZZO | Teramo | GIULIANOVA | 0,000313157788 | 0,000397312105 |
| ABRUZZO | Teramo | ISOLA DEL GRAN SASSO D'ITALIA | 0,000131585125 | 0,000084296688 |
| ABRUZZO | Teramo | MARTINSICURO | 0,000220751890 | 0,000276568571 |
| ABRUZZO | Teramo | MONTEFINO | 0,000028469171 | 0,000027003572 |
| ABRUZZO | Teramo | MONTORIO AL VOMANO | 0,000147132077 | 0,000133026902 |
| ABRUZZO | Teramo | MORRO D'ORO | 0,000053526684 | 0,000064798208 |
| ABRUZZO | Teramo | MOSCIANO SANT'ANGELO | 0,000125283513 | 0,000150569622 |
| ABRUZZO | Teramo | NERETO | 0,000092679778 | 0,000085923174 |
| ABRUZZO | Teramo | NOTARESCO | 0,000073703772 | 0,000107547680 |
| ABRUZZO | Teramo | PENNA SANT'ANDREA | 0,000035000261 | 0,000038042820 |
| ABRUZZO | Teramo | PIETRACAMELA | 0,000036288003 | 0,000017613102 |
| ABRUZZO | Teramo | PINETO | 0,000181412371 | 0,000235487816 |
| ABRUZZO | Teramo | ROCCA SANTA MARIA | 0,000032971344 | 0,000019921836 |
| ABRUZZO | Teramo | ROSETO DEGLI ABRUZZI | 0,000334574165 | 0,000400373427 |
| ABRUZZO | Teramo | SANT'EGIDIO ALLA VIBRATA | 0,000105700890 | 0,000149654234 |
| ABRUZZO | Teramo | SANT'OMERO | 0,000071246959 | 0,000089063348 |
| ABRUZZO | Teramo | SILVI | 0,000274841187 | 0,000263513431 |
| ABRUZZO | Teramo | TERAMO | 0,000785832123 | 0,000899751803 |
| ABRUZZO | Teramo | TORANO NUOVO | 0,000028119514 | 0,000034162251 |
| ABRUZZO | Teramo | TORRICELLA SICURA | 0,000050968516 | 0,000050346378 |
| ABRUZZO | Teramo | TORTORETO* | 0,000000000000 | 0,000174563469 |




| Regione | Provincia | Comune | Coefficiente di riparto relativo alla Spesa Storica | Coefficiente di riparto relativo al Fabbisogno Standard |
|------------|-----------|--------------------|---|---|
| ABRUZZO | Teramo | TOSSICIA | 0,000035015035 | 0,000033541673 |
| ABRUZZO | Teramo | VALLE CASTELLANA | 0,000029419012 | 0,000028720872 |
| BASILICATA | Matera | ACCETTURA | 0,000060507514 | 0,000045420259 |
| BASILICATA | Matera | ALIANO | 0,000044307080 | 0,000028561561 |
| BASILICATA | Matera | BERNALDA | 0,000188902674 | 0,000199581379 |
| BASILICATA | Matera | CALCIANO | 0,000049142070 | 0,000022986689 |
| BASILICATA | Matera | CIRIGLIANO | 0,000020215453 | 0,000016854634 |
| BASILICATA | Matera | COLOBRARO | 0,000051568779 | 0,000033388617 |
| BASILICATA | Matera | CRACO | 0,000032944020 | 0,000021810295 |
| BASILICATA | Matera | FERRANDINA | 0,000162520880 | 0,000141769651 |
| BASILICATA | Matera | GARAGUSO | 0,000046760875 | 0,000026807528 |
| BASILICATA | Matera | GORGOGNONE | 0,000043187018 | 0,000027469467 |
| BASILICATA | Matera | GRASSANO | 0,000100098354 | 0,000092828287 |
| BASILICATA | Matera | GROTTOLE | 0,000085179864 | 0,000048756381 |
| BASILICATA | Matera | IRSINA | 0,000098378744 | 0,000088685612 |
| BASILICATA | Matera | MATERA | 0,000920855675 | 0,001051925746 |
| BASILICATA | Matera | MIGLIONICO | 0,000068220940 | 0,000049911418 |
| BASILICATA | Matera | MONTALBANO JONICO | 0,000124187757 | 0,000121887747 |
| BASILICATA | Matera | MONTESCAGLIOSO | 0,000153411209 | 0,000160558256 |
| BASILICATA | Matera | NOVA SIRI | 0,000095493477 | 0,000116623740 |
| BASILICATA | Matera | OLIVETO LUCANO | 0,000022861631 | 0,000018758640 |
| BASILICATA | Matera | PISTICCI | 0,000366307332 | 0,000282023451 |
| BASILICATA | Matera | POLICORO | 0,000265546758 | 0,000243147248 |
| BASILICATA | Matera | POMARICO | 0,000073839838 | 0,000079232464 |
| BASILICATA | Matera | ROTONDELLA | 0,000106895459 | 0,000058844469 |
| BASILICATA | Matera | SALANDRA | 0,000116928123 | 0,000057360553 |
| BASILICATA | Matera | SAN GIORGIO LUCANO | 0,000027296843 | 0,000031901457 |
| BASILICATA | Matera | SAN MAURO FORTE | 0,000052464130 | 0,000040067108 |
| BASILICATA | Matera | SCANZANO JONICO | 0,000172182997 | 0,000114829880 |
| BASILICATA | Matera | STIGLIANO | 0,000090370469 | 0,000091372975 |
| BASILICATA | Matera | TRICARICO | 0,000125103283 | 0,000096386011 |
| BASILICATA | Matera | TURSI | 0,000120757591 | 0,000083305982 |
| BASILICATA | Matera | VALSINNI | 0,000035778768 | 0,000036144819 |
| BASILICATA | Potenza | ABRIOLA | 0,000047951076 | 0,000040940381 |
| BASILICATA | Potenza | ACERENZA | 0,000048884554 | 0,000050825207 |
| BASILICATA | Potenza | ALBANO DI LUCANIA | 0,000049741698 | 0,000033539208 |



| Regione | Provincia | Comune | Coefficiente di riparto relativo alla Spesa Storica | Coefficiente di riparto relativo al Fabbisogno Standard |
|------------|-----------|----------------------------|---|---|
| BASILICATA | Potenza | ANZI | 0,000054580421 | 0,000043054888 |
| BASILICATA | Potenza | ARMENTO | 0,000021230507 | 0,000021963027 |
| BASILICATA | Potenza | ATELLA | 0,000086743154 | 0,000070120039 |
| BASILICATA | Potenza | AVIGLIANO | 0,000148163255 | 0,000195834811 |
| BASILICATA | Potenza | BALVANO | 0,000049875461 | 0,000043070120 |
| BASILICATA | Potenza | BANZI | 0,000044512887 | 0,000031428103 |
| BASILICATA | Potenza | BARAGIANO | 0,000055167181 | 0,000053955978 |
| BASILICATA | Potenza | BARILE | 0,000054744130 | 0,000058609219 |
| BASILICATA | Potenza | BELLA | 0,000107566575 | 0,000094782298 |
| BASILICATA | Potenza | BRIENZA | 0,000083669396 | 0,000081059507 |
| BASILICATA | Potenza | BRINDISI MONTAGNA | 0,000041257311 | 0,000027268066 |
| BASILICATA | Potenza | CALVELLO | 0,000071902347 | 0,000046290155 |
| BASILICATA | Potenza | CALVERA | 0,000020537309 | 0,000017372399 |
| BASILICATA | Potenza | CAMPOMAGGIORE | 0,000028181391 | 0,000024975686 |
| BASILICATA | Potenza | CANCELLARA | 0,000041648431 | 0,000034029749 |
| BASILICATA | Potenza | CARBONE | 0,000034974048 | 0,000023290495 |
| BASILICATA | Potenza | CASTELGRANDE | 0,000059410884 | 0,000029630196 |
| BASILICATA | Potenza | CASTELLUCCIO INFERIORE | 0,000058289471 | 0,000046952457 |
| BASILICATA | Potenza | CASTELLUCCIO SUPERIORE | 0,000030674744 | 0,000027304369 |
| BASILICATA | Potenza | CASTELMEZZANO | 0,000030680939 | 0,000025196663 |
| BASILICATA | Potenza | CASTELSARACENO | 0,000038914164 | 0,000037424579 |
| BASILICATA | Potenza | CASTRONUOVO DI SANT'ANDREA | 0,000029525450 | 0,000027905647 |
| BASILICATA | Potenza | CERSOSIMO | 0,000030698652 | 0,000023255055 |
| BASILICATA | Potenza | CHIAROMONTE | 0,000041187968 | 0,000043794430 |
| BASILICATA | Potenza | CORLETO PERTICARA | 0,000068231901 | 0,000053240676 |
| BASILICATA | Potenza | EPISCOPIA | 0,000037803792 | 0,000034531390 |
| BASILICATA | Potenza | FARDELLA | 0,000031922055 | 0,000021638852 |
| BASILICATA | Potenza | FILIANO | 0,000072892778 | 0,000062067885 |
| BASILICATA | Potenza | FORENZA | 0,000065623056 | 0,000049059049 |
| BASILICATA | Potenza | FRANCAVILLA IN SINNI | 0,000072130474 | 0,000077764387 |
| BASILICATA | Potenza | GALLICCHIO | 0,000025335999 | 0,000026055413 |
| BASILICATA | Potenza | GENZANO DI LUCANIA | 0,000086696607 | 0,000099324650 |
| BASILICATA | Potenza | GINESTRA | 0,000030479898 | 0,000023741387 |
| BASILICATA | Potenza | GRUMENTO NOVA | 0,000076912643 | 0,000043500109 |



| Regione | Provincia | Comune | Coefficiente di riparto relativo alla Spesa Storica | Coefficiente di riparto relativo al Fabbisogno Standard |
|------------|-----------|----------------------|---|---|
| BASILICATA | Potenza | GUARDIA PERTICARA | 0,000019261482 | 0,000022612231 |
| BASILICATA | Potenza | LAGONEGRO | 0,000120391968 | 0,000105357558 |
| BASILICATA | Potenza | LATRONICO | 0,000096209551 | 0,000091867724 |
| BASILICATA | Potenza | LAURENZANA | 0,000049486247 | 0,000047220862 |
| BASILICATA | Potenza | LAURIA | 0,000223840422 | 0,000229807349 |
| BASILICATA | Potenza | LAVELLO | 0,000204319437 | 0,000209974160 |
| BASILICATA | Potenza | MARATEA | 0,000130465778 | 0,000094384527 |
| BASILICATA | Potenza | MARSICO NUOVO | 0,000088665314 | 0,000089431799 |
| BASILICATA | Potenza | MARSICOVETERE | 0,000083559463 | 0,000096179940 |
| BASILICATA | Potenza | MASCHITO | 0,000037411639 | 0,000036985382 |
| BASILICATA | Potenza | MELFI | 0,000256351699 | 0,000294660735 |
| BASILICATA | Potenza | MISSANELLO | 0,000018274070 | 0,000017892892 |
| BASILICATA | Potenza | MOLITERNO | 0,000076881426 | 0,000081361823 |
| BASILICATA | Potenza | MONTEMILONE | 0,000052371513 | 0,000038088849 |
| BASILICATA | Potenza | MONTEMURRO | 0,000054466755 | 0,000032848626 |
| BASILICATA | Potenza | MURO LUCANO | 0,000094100329 | 0,000101614782 |
| BASILICATA | Potenza | NEMOLI | 0,000039356200 | 0,000034504609 |
| BASILICATA | Potenza | NOEPOLI | 0,000035949386 | 0,000026504231 |
| BASILICATA | Potenza | OPPIDO LUCANO | 0,000058521649 | 0,000070483212 |
| BASILICATA | Potenza | PALAZZO SAN GERVASIO | 0,000088786844 | 0,000087617306 |
| BASILICATA | Potenza | PATERNO | 0,000075564294 | 0,000068167165 |
| BASILICATA | Potenza | PESCOPAGANO | 0,000058500123 | 0,000045072009 |
| BASILICATA | Potenza | PICERNO | 0,000095283381 | 0,000107083915 |
| BASILICATA | Potenza | PIETRAGALLA | 0,000086976364 | 0,000079990250 |
| BASILICATA | Potenza | PIETRAPERIOSA | 0,000031769626 | 0,000029776814 |
| BASILICATA | Potenza | PIGNOLA | 0,000075872488 | 0,000111618088 |
| BASILICATA | Potenza | POTENZA | 0,001813680719 | 0,001333564106 |
| BASILICATA | Potenza | RAPOLLA | 0,000084212787 | 0,000080984674 |
| BASILICATA | Potenza | RAPONE | 0,000032705408 | 0,000027637156 |
| BASILICATA | Potenza | RIONERO IN VULTURE | 0,000179181937 | 0,000229339221 |
| BASILICATA | Potenza | RIPACANDIDA | 0,000059879132 | 0,000039981809 |
| BASILICATA | Potenza | RIVELLO | 0,000059336457 | 0,000055810056 |
| BASILICATA | Potenza | ROCCANOVA | 0,000031709735 | 0,000035951606 |
| BASILICATA | Potenza | ROTONDA | 0,000078692303 | 0,000070008149 |
| BASILICATA | Potenza | RUOTI | 0,000068367491 | 0,000068535021 |
| BASILICATA | Potenza | RUVO DEL MONTE | 0,000040041534 | 0,000030307588 |




| Regione | Provincia | Comune | Coefficiente di riparto relativo alla Spesa Storica | Coefficiente di riparto relativo al Fabbisogno Standard |
|------------|-----------|-------------------------|---|---|
| BASILICATA | Potenza | SAN CHIRICO NUOVO | 0,000042711065 | 0,000032024874 |
| BASILICATA | Potenza | SAN CHIRICO RAPARO | 0,000034508342 | 0,000030951351 |
| BASILICATA | Potenza | SAN COSTANTINO ALBANESE | 0,000027133929 | 0,000023878709 |
| BASILICATA | Potenza | SAN FELE | 0,000101756167 | 0,000069025034 |
| BASILICATA | Potenza | SAN MARTINO D'AGRI | 0,000023397158 | 0,000026577219 |
| BASILICATA | Potenza | SAN PAOLO ALBANESE | 0,000025155928 | 0,000017194826 |
| BASILICATA | Potenza | SAN SEVERINO LUCANO | 0,000049395536 | 0,000039978453 |
| BASILICATA | Potenza | SANT'ANGELO LE FRATTE | 0,000055930676 | 0,000034103013 |
| BASILICATA | Potenza | SANT'ARCANGELO | 0,000110201156 | 0,000111868781 |
| BASILICATA | Potenza | SARCONI | 0,000024891660 | 0,000032125092 |
| BASILICATA | Potenza | SASSO DI CASTALDA | 0,000036445912 | 0,000026011536 |
| BASILICATA | Potenza | SATRIANO DI LUCANIA | 0,000055973966 | 0,000052312436 |
| BASILICATA | Potenza | SAVOIA DI LUCANIA | 0,000037870197 | 0,000030959081 |
| BASILICATA | Potenza | SENISE | 0,000109961909 | 0,000113529367 |
| BASILICATA | Potenza | SPINOSO | 0,000039043161 | 0,000038298693 |
| BASILICATA | Potenza | TEANA | 0,000026951158 | 0,000019840141 |
| BASILICATA | Potenza | TERRANOVA DI POLLINO | 0,000042072277 | 0,000033939717 |
| BASILICATA | Potenza | TITO | 0,000090756426 | 0,000122004052 |
| BASILICATA | Potenza | TOLVE | 0,000075700122 | 0,000061991444 |
| BASILICATA | Potenza | TRAMUTOLA | 0,000069921804 | 0,000063259936 |
| BASILICATA | Potenza | TRECCHINA | 0,000065454264 | 0,000047476395 |
| BASILICATA | Potenza | TRIVIGNO | 0,000028068281 | 0,000023783270 |
| BASILICATA | Potenza | VAGLIO BASILICATA | 0,000036130093 | 0,000044298501 |
| BASILICATA | Potenza | VENOSA | 0,000230721883 | 0,000197437568 |
| BASILICATA | Potenza | VIETRI DI POTENZA | 0,000089735176 | 0,000058910710 |
| BASILICATA | Potenza | VIGGIANELLO | 0,000059611289 | 0,000061057443 |
| BASILICATA | Potenza | VIGGIANO | 0,000134061479 | 0,000068843907 |
| CALABRIA | Catanzaro | ALBI | 0,000033307736 | 0,000025686375 |
| CALABRIA | Catanzaro | AMARONI | 0,000041081529 | 0,000041318930 |
| CALABRIA | Catanzaro | AMATO | 0,000023369913 | 0,000023783131 |
| CALABRIA | Catanzaro | ANDALI | 0,000022278764 | 0,000023381649 |
| CALABRIA | Catanzaro | ARGUSTO | 0,000017763406 | 0,000018669507 |
| CALABRIA | Catanzaro | BADOLATO | 0,000067147662 | 0,000060071951 |
| CALABRIA | Catanzaro | BELCASTRO | 0,000032513819 | 0,000031258010 |
| CALABRIA | Catanzaro | BORGIA | 0,000127494328 | 0,000122386759 |




| Regione | Provincia | Comune | Coefficiente di riparto relativo alla Spesa Storica | Coefficiente di riparto relativo al Fabbisogno Standard |
|----------|-----------|----------------------|---|---|
| CALABRIA | Catanzaro | BOTRICELLO | 0,000084025011 | 0,000085011149 |
| CALABRIA | Catanzaro | CARAFFA DI CATANZARO | 0,000056094702 | 0,000041101702 |
| CALABRIA | Catanzaro | CARDINALE | 0,000042718611 | 0,000048550160 |
| CALABRIA | Catanzaro | CARLOPOLI | 0,000033574149 | 0,000037712755 |
| CALABRIA | Catanzaro | CATANZARO | 0,001780196565 | 0,001723111146 |
| CALABRIA | Catanzaro | CENADI | 0,000018208619 | 0,000018580000 |
| CALABRIA | Catanzaro | CENTRACHE | 0,000019491039 | 0,000016942266 |
| CALABRIA | Catanzaro | CERVA | 0,000030279255 | 0,000030769758 |
| CALABRIA | Catanzaro | CHIARAVALLE CENTRALE | 0,000080332641 | 0,000111340973 |
| CALABRIA | Catanzaro | CICALA | 0,000028551939 | 0,000027094206 |
| CALABRIA | Catanzaro | CONFLENTI | 0,000030830588 | 0,000034323533 |
| CALABRIA | Catanzaro | CORTALE | 0,000061204842 | 0,000048557370 |
| CALABRIA | Catanzaro | CROPANI | 0,000081207737 | 0,000078468104 |
| CALABRIA | Catanzaro | CURINGA | 0,000080878574 | 0,000106751447 |
| CALABRIA | Catanzaro | DAVOLI | 0,000069821483 | 0,000087989339 |
| CALABRIA | Catanzaro | DECOLLATURA | 0,000056348168 | 0,000064873184 |
| CALABRIA | Catanzaro | FALERNA | 0,000080814631 | 0,000078322210 |
| CALABRIA | Catanzaro | FEROLETO ANTICO | 0,000066396241 | 0,000043957886 |
| CALABRIA | Catanzaro | FOSSATO SERRALTA | 0,000036610097 | 0,000019697260 |
| CALABRIA | Catanzaro | GAGLIATO | 0,000019914805 | 0,000017401220 |
| CALABRIA | Catanzaro | GASPERINA | 0,000041385672 | 0,000041623689 |
| CALABRIA | Catanzaro | GIMIGLIANO | 0,000069387469 | 0,000063005304 |
| CALABRIA | Catanzaro | GIRIFALCO | 0,000095888648 | 0,000105711335 |
| CALABRIA | Catanzaro | GIZZERIA | 0,000090611622 | 0,000082948228 |
| CALABRIA | Catanzaro | GUARDAVALLE | 0,000078401505 | 0,000088591548 |
| CALABRIA | Catanzaro | ISCA SULLO IONIO | 0,000049604202 | 0,000035927850 |
| CALABRIA | Catanzaro | JACURSO | 0,000029249188 | 0,000020764966 |
| CALABRIA | Catanzaro | LAMEZIA TERME | 0,001328858780 | 0,001334937306 |
| CALABRIA | Catanzaro | MAGISANO | 0,000027588357 | 0,000028698634 |
| CALABRIA | Catanzaro | MAIDA | 0,000082444405 | 0,000079496589 |
| CALABRIA | Catanzaro | MARCEDUSA* | 0,000000000000 | 0,000017321508 |
| CALABRIA | Catanzaro | MARCELLINARA | 0,000039005669 | 0,000045093502 |
| CALABRIA | Catanzaro | MARTIRANO | 0,000017956027 | 0,000025336714 |
| CALABRIA | Catanzaro | MARTIRANO LOMBARDO | 0,000041804117 | 0,000028860657 |
| CALABRIA | Catanzaro | MIGLIERINA | 0,000024683788 | 0,000022777242 |




| Regione | Provincia | Comune | Coefficiente di riparto relativo alla Spesa Storica | Coefficiente di riparto relativo al Fabbisogno Standard |
|----------|-----------|----------------------------------|---|---|
| CALABRIA | Catanzaro | MONTAURO | 0,000055330492 | 0,000036918770 |
| CALABRIA | Catanzaro | MONTEPAONE | 0,000100737539 | 0,000084795805 |
| CALABRIA | Catanzaro | MOTTA SANTA LUCIA | 0,000021969537 | 0,000023588972 |
| CALABRIA | Catanzaro | NOCERA TERINESE | 0,000129750657 | 0,000088919053 |
| CALABRIA | Catanzaro | OLIVADI | 0,000017364342 | 0,000019307078 |
| CALABRIA | Catanzaro | PALERMITI | 0,000027391287 | 0,000030930940 |
| CALABRIA | Catanzaro | PENTONE | 0,000066716588 | 0,000042496305 |
| CALABRIA | Catanzaro | PETRIZZI | 0,000020793079 | 0,000027804448 |
| CALABRIA | Catanzaro | PETRONA' | 0,000050858583 | 0,000051262276 |
| CALABRIA | Catanzaro | PIANOPOLI | 0,000040560062 | 0,000051664688 |
| CALABRIA | Catanzaro | PLATANIA | 0,000070094806 | 0,000046700208 |
| CALABRIA | Catanzaro | SAN FLORO | 0,000020738033 | 0,000023332870 |
| CALABRIA | Catanzaro | SAN MANGO D'AQUINO | 0,000056482009 | 0,000036872620 |
| CALABRIA | Catanzaro | SAN PIETRO A MAIDA | 0,000095958389 | 0,000077559172 |
| CALABRIA | Catanzaro | SAN PIETRO APOSTOLO | 0,000029850404 | 0,000039182855 |
| CALABRIA | Catanzaro | SAN SOSTENE | 0,000025415510 | 0,000031282107 |
| CALABRIA | Catanzaro | SAN VITO SULLO IONIO | 0,000039345079 | 0,000039210370 |
| CALABRIA | Catanzaro | SANT'ANDREA APOSTOLO DELLO IONIO | 0,000054214878 | 0,000045261368 |
| CALABRIA | Catanzaro | SANTA CATERINA DELLO IONIO | 0,000055861968 | 0,000041754781 |
| CALABRIA | Catanzaro | SATRIANO | 0,000064411012 | 0,000061304587 |
| CALABRIA | Catanzaro | SELLIA | 0,000020272644 | 0,000019079664 |
| CALABRIA | Catanzaro | SELLIA MARINA | 0,000084831319 | 0,000110281343 |
| CALABRIA | Catanzaro | SERRASTRETTA | 0,000058359291 | 0,000065750546 |
| CALABRIA | Catanzaro | SERSALE | 0,000080697073 | 0,000083229075 |
| CALABRIA | Catanzaro | SETTINGIANO | 0,000052987027 | 0,000053027138 |
| CALABRIA | Catanzaro | SIMERI CRICHI | 0,000114080586 | 0,000079449685 |
| CALABRIA | Catanzaro | SORBO SAN BASILE | 0,000031382477 | 0,000023714696 |
| CALABRIA | Catanzaro | SOVERATO | 0,000221992132 | 0,000164048263 |
| CALABRIA | Catanzaro | SOVERIA MANNELLI | 0,000070620960 | 0,000061772448 |
| CALABRIA | Catanzaro | SOVERIA SIMERI | 0,000033211147 | 0,000034929999 |
| CALABRIA | Catanzaro | SQUILLACE | 0,000068384648 | 0,000064223508 |
| CALABRIA | Catanzaro | STALETTI | 0,000052968361 | 0,000054787813 |
| CALABRIA | Catanzaro | TAVERNA | 0,000075777409 | 0,000052479108 |
| CALABRIA | Catanzaro | TIRIOLO | 0,000075681615 | 0,000076529324 |
| CALABRIA | Catanzaro | TORRE DI RUGGIERO | 0,000035465808 | 0,000029047733 |



| Regione | Provincia | Comune | Coefficiente di riparto relativo alla Spesa Storica | Coefficiente di riparto relativo al Fabbisogno Standard |
|----------|-----------|--------------------------|---|---|
| CALABRIA | Catanzaro | VALLEFIORITA | 0,000037490674 | 0,000041054706 |
| CALABRIA | Catanzaro | ZAGARISE | 0,000037867576 | 0,000036074270 |
| CALABRIA | Cosenza | ACQUAFORMOSA | 0,000029126784 | 0,000027290872 |
| CALABRIA | Cosenza | ACQUAPPESA | 0,000071554676 | 0,000043528578 |
| CALABRIA | Cosenza | ACRI | 0,000360953417 | 0,000357315572 |
| CALABRIA | Cosenza | AIELLO CALABRO | 0,000059269337 | 0,000041340931 |
| CALABRIA | Cosenza | AIETA | 0,000023096669 | 0,000022486339 |
| CALABRIA | Cosenza | ALBIDONA | 0,000035668755 | 0,000033643656 |
| CALABRIA | Cosenza | ALESSANDRIA DEL CARRETTO | 0,000029911010 | 0,000019245331 |
| CALABRIA | Cosenza | ALTILIA | 0,000025025343 | 0,000021696992 |
| CALABRIA | Cosenza | ALTOMONTE | 0,000094765170 | 0,000083189907 |
| CALABRIA | Cosenza | AMANTEA | 0,000192517279 | 0,000226940530 |
| CALABRIA | Cosenza | AMENDOLARA | 0,000083486466 | 0,000057407269 |
| CALABRIA | Cosenza | APRIGLIANO | 0,000056894894 | 0,000053797313 |
| CALABRIA | Cosenza | BELMONTE CALABRO | 0,000055311032 | 0,000048765149 |
| CALABRIA | Cosenza | BELSITO | 0,000019832117 | 0,000025541810 |
| CALABRIA | Cosenza | BELVEDERE MARITTIMO | 0,000170220088 | 0,000146615961 |
| CALABRIA | Cosenza | BIANCHI | 0,000026055092 | 0,000031423231 |
| CALABRIA | Cosenza | BISIGNANO | 0,000160902942 | 0,000175107367 |
| CALABRIA | Cosenza | BOCCHIGLIERO | 0,000039267872 | 0,000034795090 |
| CALABRIA | Cosenza | BONIFATI | 0,000077524820 | 0,000063643281 |
| CALABRIA | Cosenza | BUONVICINO | 0,000043612294 | 0,000046745232 |
| CALABRIA | Cosenza | CALOPEZZATI | 0,000029357771 | 0,000030722990 |
| CALABRIA | Cosenza | CALOVETO | 0,000035202016 | 0,000028933141 |
| CALABRIA | Cosenza | CAMPANA | 0,000066970451 | 0,000043357677 |
| CALABRIA | Cosenza | CANNA | 0,000028187508 | 0,000021569010 |
| CALABRIA | Cosenza | CARIATI | 0,000172608352 | 0,000132347519 |
| CALABRIA | Cosenza | CAROLEI | 0,000060688697 | 0,000062755922 |
| CALABRIA | Cosenza | CARPANZANO | 0,000017733619 | 0,000015657802 |
| CALABRIA | Cosenza | CASOLE BRUZIO | 0,000045406252 | 0,000048713972 |
| CALABRIA | Cosenza | CASSANO ALLO IONIO | 0,000315446207 | 0,000263638080 |
| CALABRIA | Cosenza | CASTIGLIONE COSENTINO | 0,000068011479 | 0,000057391253 |
| CALABRIA | Cosenza | CASTROLIBERO | 0,000217089546 | 0,000165207915 |
| CALABRIA | Cosenza | CASTROREGIO | 0,000027494786 | 0,000015375846 |
| CALABRIA | Cosenza | CASTROVILLARI | 0,000422920007 | 0,000364733982 |




| Regione | Provincia | Comune | Coefficiente di riparto relativo alla Spesa Storica | Coefficiente di riparto relativo al Fabbisogno Standard |
|----------|-----------|-----------------------|---|---|
| CALABRIA | Cosenza | CELICO | 0,000059593179 | 0,000059590914 |
| CALABRIA | Cosenza | CELLARA | 0,000017448381 | 0,000016505921 |
| CALABRIA | Cosenza | CERCHIARA DI CALABRIA | 0,000048020340 | 0,000049565954 |
| CALABRIA | Cosenza | CERISANO | 0,000046960487 | 0,000062447866 |
| CALABRIA | Cosenza | CERVICATI | 0,000023703446 | 0,000025928864 |
| CALABRIA | Cosenza | CERZETO | 0,000042821475 | 0,000031116173 |
| CALABRIA | Cosenza | CETRARO | 0,000154387660 | 0,000158430770 |
| CALABRIA | Cosenza | CIVITA | 0,000030581094 | 0,000025555115 |
| CALABRIA | Cosenza | CLETO | 0,000027042107 | 0,000030749694 |
| CALABRIA | Cosenza | COLOSIMI | 0,000029709016 | 0,000032472152 |
| CALABRIA | Cosenza | CORIGLIANO CALABRO | 0,000396313581 | 0,000603512777 |
| CALABRIA | Cosenza | COSENZA | 0,001782268613 | 0,001352708987 |
| CALABRIA | Cosenza | CROPALATI | 0,000036833140 | 0,000026262428 |
| CALABRIA | Cosenza | CROSLA | 0,000144331563 | 0,000144323630 |
| CALABRIA | Cosenza | DIAMANTE | 0,000096408686 | 0,000099941658 |
| CALABRIA | Cosenza | DIPIGNANO | 0,000062872902 | 0,000078658836 |
| CALABRIA | Cosenza | DOMANICO | 0,000028862913 | 0,000027553637 |
| CALABRIA | Cosenza | FAGNANO CASTELLO | 0,000049836857 | 0,000071737419 |
| CALABRIA | Cosenza | FALCONARA ALBANESE | 0,000061101661 | 0,000035258131 |
| CALABRIA | Cosenza | FIGLINE VEGLIATURO | 0,000028962282 | 0,000026535703 |
| CALABRIA | Cosenza | FIRMO | 0,000075311464 | 0,000043234884 |
| CALABRIA | Cosenza | FIUMEFREDDO BRUZIO | 0,000059835207 | 0,000061768112 |
| CALABRIA | Cosenza | FRANCAVILLA MARITTIMA | 0,000081433243 | 0,000053972343 |
| CALABRIA | Cosenza | FRASCINETO | 0,000050257287 | 0,000047309132 |
| CALABRIA | Cosenza | FUSCALDO | 0,000126937752 | 0,000126870761 |
| CALABRIA | Cosenza | GRIMALDI | 0,000035129178 | 0,000038814256 |
| CALABRIA | Cosenza | GRISOLIA | 0,000050533709 | 0,000046647038 |
| CALABRIA | Cosenza | GUARDIA PIEMONTESE | 0,000051042387 | 0,000035677371 |
| CALABRIA | Cosenza | LAGO | 0,000054297884 | 0,000052996453 |
| CALABRIA | Cosenza | LAINO BORGO | 0,000041821989 | 0,000042636994 |
| CALABRIA | Cosenza | LAINO CASTELLO | 0,000022311251 | 0,000024859454 |
| CALABRIA | Cosenza | LAPPANO | 0,000035413463 | 0,000026100931 |
| CALABRIA | Cosenza | LATTARICO | 0,000059135178 | 0,000076619296 |
| CALABRIA | Cosenza | LONGOBARDI | 0,000070546374 | 0,000046617321 |
| CALABRIA | Cosenza | LONGOBUCCO | 0,000088585089 | 0,000069381421 |




| Regione | Provincia | Comune | Coefficiente di riparto relativo alla Spesa Storica | Coefficiente di riparto relativo al Fabbisogno Standard |
|----------|-----------|-------------------|---|---|
| CALABRIA | Cosenza | LUNGRO | 0,000056417591 | 0,000054595999 |
| CALABRIA | Cosenza | LUZZI | 0,000153937125 | 0,000162301934 |
| CALABRIA | Cosenza | MAIERA' | 0,000017806616 | 0,000028528207 |
| CALABRIA | Cosenza | MALITO | 0,000035014320 | 0,000023861482 |
| CALABRIA | Cosenza | MALVITO | 0,000042446320 | 0,000037964872 |
| CALABRIA | Cosenza | MANDATORICCIO | 0,000102612279 | 0,000054670295 |
| CALABRIA | Cosenza | MANGONE | 0,000038454177 | 0,000039932428 |
| CALABRIA | Cosenza | MARANO MARCHESATO | 0,000077731898 | 0,000063828699 |
| CALABRIA | Cosenza | MARANO PRINCIPATO | 0,000059446469 | 0,000053894341 |
| CALABRIA | Cosenza | MARZI | 0,000022619366 | 0,000027321628 |
| CALABRIA | Cosenza | MENDICINO | 0,000136001909 | 0,000144031769 |
| CALABRIA | Cosenza | MONGRASSANO | 0,000033280412 | 0,000036712132 |
| CALABRIA | Cosenza | MONTALTO UFFUGO | 0,000299205661 | 0,000348450936 |
| CALABRIA | Cosenza | MONTEGIORDANO | 0,000047230792 | 0,000042798740 |
| CALABRIA | Cosenza | MORANO CALABRO | 0,000091028319 | 0,000083468872 |
| CALABRIA | Cosenza | MORMANNO | 0,000056125918 | 0,000066521789 |
| CALABRIA | Cosenza | MOTTAFOLLONE | 0,000025133290 | 0,000030287435 |
| CALABRIA | Cosenza | NOCARA | 0,000022443981 | 0,000017535566 |
| CALABRIA | Cosenza | ORIOLO | 0,000056770504 | 0,000052627633 |
| CALABRIA | Cosenza | ORSOMARSO | 0,000020665909 | 0,000029048817 |
| CALABRIA | Cosenza | PALUDI | 0,000036795410 | 0,000028175412 |
| CALABRIA | Cosenza | PANETTIERI | 0,000018520864 | 0,000015496284 |
| CALABRIA | Cosenza | PAOLA | 0,000316070618 | 0,000259491500 |
| CALABRIA | Cosenza | PAPASIDERO | 0,000028431600 | 0,000023329546 |
| CALABRIA | Cosenza | PARENTI | 0,000038808282 | 0,000044863070 |
| CALABRIA | Cosenza | PATERNO CALABRO | 0,000038406915 | 0,000032126381 |
| CALABRIA | Cosenza | PEDACE | 0,000058718004 | 0,000043436320 |
| CALABRIA | Cosenza | PEDIVIGLIANO | 0,000020383292 | 0,000024840481 |
| CALABRIA | Cosenza | PIANE CRATI | 0,000034283948 | 0,000031895944 |
| CALABRIA | Cosenza | PIETRAFITTA | 0,000031117971 | 0,000032964674 |
| CALABRIA | Cosenza | PIETRAPAOLA | 0,000031677486 | 0,000029431391 |
| CALABRIA | Cosenza | PLATACI | 0,000029674464 | 0,000023868150 |
| CALABRIA | Cosenza | PRAIA A MARE | 0,000138764533 | 0,000118362847 |
| CALABRIA | Cosenza | RENDE | 0,000602654627 | 0,000617514642 |
| CALABRIA | Cosenza | ROCCA IMPERIALE | 0,000066156358 | 0,000062051032 |
| CALABRIA | Cosenza | ROGGIANO GRAVINA | 0,000104972742 | 0,000117978080 |



| Regione | Provincia | Comune | Coefficiente di riparto relativo alla Spesa Storica | Coefficiente di riparto relativo al Fabbisogno Standard |
|----------|-----------|-------------------------|---|---|
| CALABRIA | Cosenza | ROGLIANO | 0,000082371090 | 0,000101020507 |
| CALABRIA | Cosenza | ROSE | 0,000075675022 | 0,000078563067 |
| CALABRIA | Cosenza | ROSETO CAPO SPULICO | 0,000063722103 | 0,000042492151 |
| CALABRIA | Cosenza | ROSSANO | 0,000512328005 | 0,000581793579 |
| CALABRIA | Cosenza | ROTA GRECA | 0,000024424524 | 0,000027064923 |
| CALABRIA | Cosenza | ROVITO | 0,000045857740 | 0,000061093590 |
| CALABRIA | Cosenza | SAN BASILE | 0,000026424369 | 0,000025361864 |
| CALABRIA | Cosenza | SAN BENEDETTO ULLANO | 0,000030393159 | 0,000036108929 |
| CALABRIA | Cosenza | SAN COSMO ALBANESE | 0,000018841767 | 0,000019009078 |
| CALABRIA | Cosenza | SAN DEMETRIO CORONE | 0,000058234505 | 0,000069245582 |
| CALABRIA | Cosenza | SAN DONATO DI NINEA | 0,000043332060 | 0,000036418604 |
| CALABRIA | Cosenza | SAN FILI | 0,000067324238 | 0,000053667161 |
| CALABRIA | Cosenza | SAN GIORGIO ALBANESE | 0,000042749589 | 0,000033939477 |
| CALABRIA | Cosenza | SAN GIOVANNI IN FIORE | 0,000253249108 | 0,000303356864 |
| CALABRIA | Cosenza | SAN LORENZO BELLIZZI | 0,000040733540 | 0,000022718361 |
| CALABRIA | Cosenza | SAN LORENZO DEL VALLO | 0,000068370350 | 0,000062600067 |
| CALABRIA | Cosenza | SAN LUCIDO | 0,000103078382 | 0,000104919027 |
| CALABRIA | Cosenza | SAN MARCO ARGENTANO | 0,000142307492 | 0,000137752032 |
| CALABRIA | Cosenza | SAN MARTINO DI FINITA | 0,000030083694 | 0,000027418035 |
| CALABRIA | Cosenza | SAN NICOLA ARCELLA | 0,000069034635 | 0,000041974316 |
| CALABRIA | Cosenza | SAN PIETRO IN AMANTEA | 0,000015852604 | 0,000018107552 |
| CALABRIA | Cosenza | SAN PIETRO IN GUARANO | 0,000101004905 | 0,000070600132 |
| CALABRIA | Cosenza | SAN SOSTI | 0,000030547733 | 0,000040134526 |
| CALABRIA | Cosenza | SAN VINCENZO LA COSTA | 0,000039253892 | 0,000044172588 |
| CALABRIA | Cosenza | SANGINETO* | 0,000000000000 | 0,000034654754 |
| CALABRIA | Cosenza | SANT'AGATA DI ESARO | 0,000035731427 | 0,000041111071 |
| CALABRIA | Cosenza | SANTA CATERINA ALBANESE | 0,000024259227 | 0,000028645834 |
| CALABRIA | Cosenza | SANTA DOMENICA TALAO | 0,000028698252 | 0,000029439846 |
| CALABRIA | Cosenza | SANTA MARIA DEL CEDRO | 0,000075269922 | 0,000091604598 |
| CALABRIA | Cosenza | SANTA SOFIA D'EPIRO | 0,000044600579 | 0,000051803683 |



| Regione | Provincia | Comune | Coefficiente di riparto relativo alla Spesa Storica | Coefficiente di riparto relativo al Fabbisogno Standard |
|----------|-----------|---------------------------|---|---|
| CALABRIA | Cosenza | SANTO STEFANO DI ROGLIANO | 0,000032528514 | 0,000036989715 |
| CALABRIA | Cosenza | SARACENA | 0,000078635113 | 0,000071060030 |
| CALABRIA | Cosenza | SCALA COELI | 0,000030331362 | 0,000027102572 |
| CALABRIA | Cosenza | SCALEA | 0,000222256797 | 0,000191331871 |
| CALABRIA | Cosenza | SCIGLIANO | 0,000038783420 | 0,000032448204 |
| CALABRIA | Cosenza | SERRA D'AIELLO | 0,000017741721 | 0,000019955789 |
| CALABRIA | Cosenza | SERRA PEDACE | 0,000038296029 | 0,000026246219 |
| CALABRIA | Cosenza | SPEZZANO ALBANESE | 0,000110218313 | 0,000114960530 |
| CALABRIA | Cosenza | SPEZZANO DELLA SILA | 0,000139897225 | 0,000090599697 |
| CALABRIA | Cosenza | SPEZZANO PICCOLO | 0,000044407720 | 0,000044061028 |
| CALABRIA | Cosenza | TARSIA | 0,000054717361 | 0,000042055571 |
| CALABRIA | Cosenza | TERRANOVA DA SIBARI | 0,000073840315 | 0,000083583855 |
| CALABRIA | Cosenza | TERRAVECCHIA | 0,000026821764 | 0,000024723500 |
| CALABRIA | Cosenza | TORANO CASTELLO | 0,000093093139 | 0,000082145875 |
| CALABRIA | Cosenza | TORTORA | 0,000094890195 | 0,000104222127 |
| CALABRIA | Cosenza | TREBISACCE | 0,000171656525 | 0,000139738224 |
| CALABRIA | Cosenza | TRENTA | 0,000055059472 | 0,000052884137 |
| CALABRIA | Cosenza | VACCARIZZO ALBANESE | 0,000027235046 | 0,000026844590 |
| CALABRIA | Cosenza | VERBICARO | 0,000069195325 | 0,000057460711 |
| CALABRIA | Cosenza | VILLAPIANA | 0,000086017468 | 0,000096310868 |
| CALABRIA | Cosenza | ZUMPANO | 0,000041244284 | 0,000047824733 |
| CALABRIA | Crotone | BELVEDERE DI SPINELLO | 0,000041124502 | 0,000043627975 |
| CALABRIA | Crotone | CACCURI | 0,000028210066 | 0,000037141976 |
| CALABRIA | Crotone | CARFIZZI | 0,000028226747 | 0,000022114520 |
| CALABRIA | Crotone | CASABONA | 0,000057126357 | 0,000053837494 |
| CALABRIA | Crotone | CASTELSILANO | 0,000029198908 | 0,000026762096 |
| CALABRIA | Crotone | CERENZIA | 0,000030442168 | 0,000028551262 |
| CALABRIA | Crotone | CIRO' | 0,000062523483 | 0,000057124106 |
| CALABRIA | Crotone | CIRO' MARINA | 0,000205230436 | 0,000213234160 |
| CALABRIA | Crotone | COTRONEI | 0,000111050913 | 0,000092903547 |
| CALABRIA | Crotone | CROTONE | 0,001126797339 | 0,001032009609 |
| CALABRIA | Crotone | CRUCOLI | 0,000063805427 | 0,000059288805 |
| CALABRIA | Crotone | CUTRO | 0,000294750829 | 0,000171258525 |
| CALABRIA | Crotone | ISOLA DI CAPO RIZZUTO | 0,000203032886 | 0,000216095369 |
| CALABRIA | Crotone | MELISSA | 0,000076158044 | 0,000063813464 |




| Regione | Provincia | Comune | Coefficiente di riparto relativo alla Spesa Storica | Coefficiente di riparto relativo al Fabbisogno Standard |
|----------|--------------------|----------------------|---|---|
| CALABRIA | Crotone | MESORACA | 0,000090628223 | 0,000105884776 |
| CALABRIA | Crotone | PALLAGORIO | 0,000040739816 | 0,000031378884 |
| CALABRIA | Crotone | PETILIA POLICASTRO | 0,000134960325 | 0,000144332021 |
| CALABRIA | Crotone | ROCCA DI NETO | 0,000087490047 | 0,000087372540 |
| CALABRIA | Crotone | ROCCABERNARDA | 0,000068179476 | 0,000058156037 |
| CALABRIA | Crotone | SAN MAURO MARCHESATO | 0,000044012787 | 0,000044258550 |
| CALABRIA | Crotone | SAN NICOLA DELL'ALTO | 0,000038129223 | 0,000025953034 |
| CALABRIA | Crotone | SANTA SEVERINA | 0,000062023860 | 0,000046267471 |
| CALABRIA | Crotone | SAVELLI | 0,000043793636 | 0,000035458254 |
| CALABRIA | Crotone | SCANDALE | 0,000054581772 | 0,000057624824 |
| CALABRIA | Crotone | STRONGOLI | 0,000109445446 | 0,000098847992 |
| CALABRIA | Crotone | UMBRIATICO | 0,000026591572 | 0,000025140105 |
| CALABRIA | Crotone | VERZINO | 0,000056676299 | 0,000039070657 |
| CALABRIA | Reggio di Calabria | AFRICO | 0,000081265563 | 0,000055430048 |
| CALABRIA | Reggio di Calabria | AGNANA CALABRA | 0,000022239286 | 0,000020412695 |
| CALABRIA | Reggio di Calabria | ANOIA | 0,000063682229 | 0,000043531373 |
| CALABRIA | Reggio di Calabria | ANTONIMINA | 0,000036221598 | 0,000031818832 |
| CALABRIA | Reggio di Calabria | ARDORE | 0,000092659682 | 0,000090486640 |
| CALABRIA | Reggio di Calabria | BAGALADI | 0,000029853740 | 0,000026831053 |
| CALABRIA | Reggio di Calabria | BAGNARA CALABRA | 0,000178610269 | 0,000165754536 |
| CALABRIA | Reggio di Calabria | BENESTARE | 0,000038236217 | 0,000050713191 |
| CALABRIA | Reggio di Calabria | BIANCO | 0,000071465554 | 0,000075766397 |
| CALABRIA | Reggio di Calabria | BIVONGI | 0,000049479336 | 0,000034829436 |
| CALABRIA | Reggio di Calabria | BOVA | 0,000030431922 | 0,000018260083 |
| CALABRIA | Reggio di Calabria | BOVA MARINA | 0,000092841897 | 0,000071833004 |
| CALABRIA | Reggio di Calabria | BOVALINO | 0,000141905013 | 0,000139199244 |
| CALABRIA | Reggio di Calabria | BRANCALEONE | 0,000073667790 | 0,000068974716 |
| CALABRIA | Reggio di Calabria | BRUZZANO ZEFFIRIO | 0,000031033376 | 0,000028098834 |
| CALABRIA | Reggio di Calabria | CALANNA | 0,000033657155 | 0,000025384818 |
| CALABRIA | Reggio di Calabria | CAMINI | 0,000031157210 | 0,000021267910 |
| CALABRIA | Reggio di Calabria | CAMPO CALABRO | 0,000085232209 | 0,000074717618 |
| CALABRIA | Reggio di Calabria | CANDIDONI | 0,000025232183 | 0,000015189685 |
| CALABRIA | Reggio di Calabria | CANOLO | 0,000028375204 | 0,000024447056 |
| CALABRIA | Reggio di Calabria | CARAFFA DEL BIANCO | 0,000028754807 | 0,000017458759 |
| CALABRIA | Reggio di Calabria | CARDETO | 0,000056111939 | 0,000040421184 |




| Regione | Provincia | Comune | Coefficiente di riparto relativo alla Spesa Storica | Coefficiente di riparto relativo al Fabbisogno Standard |
|----------|--------------------|--------------------------|---|---|
| CALABRIA | Reggio di Calabria | CARERI | 0,000065230982 | 0,000044207949 |
| CALABRIA | Reggio di Calabria | CASIGNANA | 0,000047570123 | 0,000023991335 |
| CALABRIA | Reggio di Calabria | CAULONIA | 0,000163032339 | 0,000127699718 |
| CALABRIA | Reggio di Calabria | CIMINA' | 0,000025919185 | 0,000019626352 |
| CALABRIA | Reggio di Calabria | CINQUEFRONDI | 0,000124064718 | 0,000105428310 |
| CALABRIA | Reggio di Calabria | CITTANOVA | 0,000166115549 | 0,000175598468 |
| CALABRIA | Reggio di Calabria | CONDOFURI | 0,000085702284 | 0,000085288611 |
| CALABRIA | Reggio di Calabria | COSOLETO | 0,000026301329 | 0,000025009449 |
| CALABRIA | Reggio di Calabria | DELIANUOVA | 0,000059205077 | 0,000063300221 |
| CALABRIA | Reggio di Calabria | FEROLETO DELLA CHIESA | 0,000052171584 | 0,000037519008 |
| CALABRIA | Reggio di Calabria | FERRUZZANO | 0,000041250242 | 0,000024222058 |
| CALABRIA | Reggio di Calabria | FIUMARA | 0,000023874859 | 0,000026461697 |
| CALABRIA | Reggio di Calabria | GALATRO | 0,000070288142 | 0,000038608501 |
| CALABRIA | Reggio di Calabria | GERACE | 0,000074543839 | 0,000056669674 |
| CALABRIA | Reggio di Calabria | GIFFONE | 0,000053749331 | 0,000040345851 |
| CALABRIA | Reggio di Calabria | GIOIA TAURO | 0,000322261025 | 0,000278912130 |
| CALABRIA | Reggio di Calabria | GIOIOSA IONICA | 0,000101162894 | 0,000115135161 |
| CALABRIA | Reggio di Calabria | GROTTERIA | 0,000064255009 | 0,000060851001 |
| CALABRIA | Reggio di Calabria | LAGANADI | 0,000026215146 | 0,000017006341 |
| CALABRIA | Reggio di Calabria | LAUREANA DI BORRELLO | 0,000067090313 | 0,000089174372 |
| CALABRIA | Reggio di Calabria | LOCRI | 0,000280283033 | 0,000203374067 |
| CALABRIA | Reggio di Calabria | MAMMOLA | 0,000061226845 | 0,000061565466 |
| CALABRIA | Reggio di Calabria | MARINA DI GIOIOSA IONICA | 0,000103238199 | 0,000107687768 |
| CALABRIA | Reggio di Calabria | MAROPATI | 0,000039040857 | 0,000033709854 |
| CALABRIA | Reggio di Calabria | MARTONE | 0,000041906981 | 0,000019193196 |
| CALABRIA | Reggio di Calabria | MELICUCCA' | 0,000044462051 | 0,000025115510 |
| CALABRIA | Reggio di Calabria | MELICUCCO | 0,000071702021 | 0,000083880548 |
| CALABRIA | Reggio di Calabria | MELITO DI PORTO SALVO | 0,000213005659 | 0,000177876506 |
| CALABRIA | Reggio di Calabria | MOLOCHIO | 0,000049400699 | 0,000053183616 |
| CALABRIA | Reggio di Calabria | MONASTERACE | 0,000057050341 | 0,000064798902 |
| CALABRIA | Reggio di Calabria | MONTEBELLO IONICO | 0,000100439830 | 0,000112343505 |
| CALABRIA | Reggio di Calabria | MOTTA SAN GIOVANNI | 0,000098041875 | 0,000106342537 |
| CALABRIA | Reggio di Calabria | OPPIDO MAMERTINA | 0,000133498469 | 0,000093830317 |
| CALABRIA | Reggio di Calabria | PALIZZI | 0,000059633927 | 0,000051946145 |
| CALABRIA | Reggio di Calabria | PALMI | 0,000291897097 | 0,000300796154 |




| Regione | Provincia | Comune | Coefficiente di riparto relativo alla Spesa Storica | Coefficiente di riparto relativo al Fabbisogno Standard |
|----------|--------------------|-----------------------------|---|---|
| CALABRIA | Reggio di Calabria | PAZZANO | 0,000029877649 | 0,000021227069 |
| CALABRIA | Reggio di Calabria | PLACANICA | 0,000031257929 | 0,000029670232 |
| CALABRIA | Reggio di Calabria | PLATT' | 0,000082735124 | 0,000062877106 |
| CALABRIA | Reggio di Calabria | POLISTENA | 0,000184860727 | 0,000181431584 |
| CALABRIA | Reggio di Calabria | PORTIGLIOLA | 0,000036418747 | 0,000032251153 |
| CALABRIA | Reggio di Calabria | REGGIO DI CALABRIA | 0,003691682454 | 0,003397314674 |
| CALABRIA | Reggio di Calabria | RIACE | 0,000037464620 | 0,000042193805 |
| CALABRIA | Reggio di Calabria | RIZZICONI | 0,000119023841 | 0,000123410711 |
| CALABRIA | Reggio di Calabria | ROCCAFORTE DEL GRECO | 0,000029481207 | 0,000020017455 |
| CALABRIA | Reggio di Calabria | ROCCELLA IONICA | 0,000114412768 | 0,000109979539 |
| CALABRIA | Reggio di Calabria | ROGHUDI | 0,000035429746 | 0,000026844704 |
| CALABRIA | Reggio di Calabria | ROSARNO | 0,000224934113 | 0,000227290688 |
| CALABRIA | Reggio di Calabria | SAMO | 0,000045850035 | 0,000025271139 |
| CALABRIA | Reggio di Calabria | SAN FERDINANDO | 0,000109606930 | 0,000079781558 |
| CALABRIA | Reggio di Calabria | SAN GIORGIO MORGETO | 0,000089405059 | 0,000063062768 |
| CALABRIA | Reggio di Calabria | SAN GIOVANNI DI GERACE | 0,000036410883 | 0,000018617563 |
| CALABRIA | Reggio di Calabria | SAN LORENZO | 0,000062471059 | 0,000056457213 |
| CALABRIA | Reggio di Calabria | SAN LUCA | 0,000084004835 | 0,000070283887 |
| CALABRIA | Reggio di Calabria | SAN PIETRO DI CARIDA' | 0,000041924217 | 0,000032187170 |
| CALABRIA | Reggio di Calabria | SAN PROCOPIO | 0,000027548005 | 0,000016842503 |
| CALABRIA | Reggio di Calabria | SAN ROBERTO | 0,000046496210 | 0,000040657957 |
| CALABRIA | Reggio di Calabria | SANT'AGATA DEL BIANCO | 0,000030968560 | 0,000020190208 |
| CALABRIA | Reggio di Calabria | SANT'ALESSIO IN ASPROMONTE | 0,000017743389 | 0,000016462700 |
| CALABRIA | Reggio di Calabria | SANT'EUFEMIA D'ASPROMONTE | 0,000066623892 | 0,000073032955 |
| CALABRIA | Reggio di Calabria | SANT'ILARIO DELLO IONIO | 0,000033187636 | 0,000032810545 |
| CALABRIA | Reggio di Calabria | SANTA CRISTINA D'ASPROMONTE | 0,000029406859 | 0,000027189910 |
| CALABRIA | Reggio di Calabria | SANTO STEFANO IN ASPROMONTE | 0,000047393785 | 0,000032911671 |
| CALABRIA | Reggio di Calabria | SCIDO | 0,000030521997 | 0,000025563248 |
| CALABRIA | Reggio di Calabria | SCILLA | 0,000085955591 | 0,000092637468 |
| CALABRIA | Reggio di Calabria | SEMINARA | 0,000067259740 | 0,000055803744 |
| CALABRIA | Reggio di Calabria | SERRATA | 0,000025992897 | 0,000024784403 |




| Regione | Provincia | Comune | Coefficiente di riparto relativo alla Spesa Storica | Coefficiente di riparto relativo al Fabbisogno Standard |
|----------|--------------------|-------------------------|---|---|
| CALABRIA | Reggio di Calabria | SIDERNO | 0,000211581216 | 0,000293909926 |
| CALABRIA | Reggio di Calabria | SINOPOLI | 0,000052360711 | 0,000043132132 |
| CALABRIA | Reggio di Calabria | STAITI | 0,000012548495 | 0,000014287406 |
| CALABRIA | Reggio di Calabria | STIGNANO | 0,000035990135 | 0,000034772231 |
| CALABRIA | Reggio di Calabria | STILO | 0,000052510836 | 0,000052536424 |
| CALABRIA | Reggio di Calabria | TAURIANOVA | 0,000281487372 | 0,000245107713 |
| CALABRIA | Reggio di Calabria | TERRANOVA SAPPO MINULIO | 0,000018259058 | 0,000018444213 |
| CALABRIA | Reggio di Calabria | VARAPODIO | 0,000045828986 | 0,000043203092 |
| CALABRIA | Reggio di Calabria | VILLA SAN GIOVANNI | 0,000328254523 | 0,000224559600 |
| CALABRIA | Vibo Valentia | ACQUARO | 0,000045687280 | 0,000048408454 |
| CALABRIA | Vibo Valentia | ARENA | 0,000045060964 | 0,000035005449 |
| CALABRIA | Vibo Valentia | BRIATICO | 0,000086614872 | 0,000074793144 |
| CALABRIA | Vibo Valentia | BROGNATURO | 0,000022672823 | 0,000020718210 |
| CALABRIA | Vibo Valentia | CAPISTRANO | 0,000019682627 | 0,000025580018 |
| CALABRIA | Vibo Valentia | CESSANITI | 0,000049381000 | 0,000063622008 |
| CALABRIA | Vibo Valentia | DASA' | 0,000019491913 | 0,000026734813 |
| CALABRIA | Vibo Valentia | DINAMI | 0,000038516133 | 0,000052684460 |
| CALABRIA | Vibo Valentia | DRAPIA | 0,000039996814 | 0,000045183885 |
| CALABRIA | Vibo Valentia | FABRIZIA | 0,000035157376 | 0,000049828412 |
| CALABRIA | Vibo Valentia | FILADELFIA | 0,000099849575 | 0,000097114132 |
| CALABRIA | Vibo Valentia | FILANDARI | 0,000049286000 | 0,000039525275 |
| CALABRIA | Vibo Valentia | FILOGASO | 0,000031604250 | 0,000030597858 |
| CALABRIA | Vibo Valentia | FRANCAVILLA ANGITOLA | 0,000045661942 | 0,000041183331 |
| CALABRIA | Vibo Valentia | FRANCICA | 0,000029565881 | 0,000034765119 |
| CALABRIA | Vibo Valentia | GEROCARNE | 0,000045267327 | 0,000045170800 |
| CALABRIA | Vibo Valentia | IONADI | 0,000066395050 | 0,000066929613 |
| CALABRIA | Vibo Valentia | JOPPOLO | 0,000041640409 | 0,000047822049 |
| CALABRIA | Vibo Valentia | LIMBADI | 0,000056810300 | 0,000067200629 |
| CALABRIA | Vibo Valentia | MAIERATO | 0,000047381394 | 0,000046002168 |
| CALABRIA | Vibo Valentia | MILETO | 0,000109752369 | 0,000112108511 |
| CALABRIA | Vibo Valentia | MONGIANA | 0,000016456203 | 0,000023667881 |
| CALABRIA | Vibo Valentia | MONTEROSSO CALABRO | 0,000050263562 | 0,000039372294 |
| CALABRIA | Vibo Valentia | NARDODIPACE | 0,000027066969 | 0,000030625983 |
| CALABRIA | Vibo Valentia | NICOTERA | 0,000106998402 | 0,000108720018 |
| CALABRIA | Vibo Valentia | PARGHELLA | 0,000059411202 | 0,000034208044 |



| Regione | Provincia | Comune | Coefficiente di riparto relativo alla Spesa Storica | Coefficiente di riparto relativo al Fabbisogno Standard |
|----------|---------------|------------------------|---|---|
| CALABRIA | Vibo Valentia | PIZZO | 0,000211352215 | 0,000154482439 |
| CALABRIA | Vibo Valentia | PIZZONI | 0,000030878326 | 0,000029121606 |
| CALABRIA | Vibo Valentia | POLIA | 0,000031490028 | 0,000028245266 |
| CALABRIA | Vibo Valentia | RICADI | 0,000098793614 | 0,000095622313 |
| CALABRIA | Vibo Valentia | ROMBIOLO | 0,000065311923 | 0,000086206072 |
| CALABRIA | Vibo Valentia | SAN CALOGERO | 0,000060661532 | 0,000080265726 |
| CALABRIA | Vibo Valentia | SAN COSTANTINO CALABRO | 0,000033265796 | 0,000043706160 |
| CALABRIA | Vibo Valentia | SAN GREGORIO D'IPPONA | 0,000043673615 | 0,000043336400 |
| CALABRIA | Vibo Valentia | SAN NICOLA DA CRISSA | 0,000037764553 | 0,000035235536 |
| CALABRIA | Vibo Valentia | SANT'ONOFRIO | 0,000063461568 | 0,000055785147 |
| CALABRIA | Vibo Valentia | SERRA SAN BRUNO | 0,000118255104 | 0,000118563781 |
| CALABRIA | Vibo Valentia | SIMBARIO | 0,000021753087 | 0,000025270342 |
| CALABRIA | Vibo Valentia | SORIANELLO | 0,000023262284 | 0,000029980278 |
| CALABRIA | Vibo Valentia | SORIANO CALABRO | 0,000058882586 | 0,000053272178 |
| CALABRIA | Vibo Valentia | SPADOLA | 0,000019505257 | 0,000025522748 |
| CALABRIA | Vibo Valentia | SPILINGA | 0,000035899345 | 0,000032769990 |
| CALABRIA | Vibo Valentia | STEFANACONI | 0,000068404585 | 0,000048385408 |
| CALABRIA | Vibo Valentia | TROPEA | 0,000172888030 | 0,000124864598 |
| CALABRIA | Vibo Valentia | VALLELONGA | 0,000027254030 | 0,000020779640 |
| CALABRIA | Vibo Valentia | VAZZANO | 0,000040825919 | 0,000026084227 |
| CALABRIA | Vibo Valentia | VIBO VALENTIA | 0,000710941883 | 0,000573847855 |
| CALABRIA | Vibo Valentia | ZACCANOPOLI | 0,000013053838 | 0,000022049869 |
| CALABRIA | Vibo Valentia | ZAMBRONE | 0,000049377187 | 0,000040878312 |
| CALABRIA | Vibo Valentia | ZUNGRI | 0,000043387423 | 0,000041650111 |
| CAMPANIA | Avellino | AIELLO DEL SABATO | 0,000071787490 | 0,000068271671 |
| CAMPANIA | Avellino | ALTAVILLA IRPINA | 0,000088973667 | 0,000075420965 |
| CAMPANIA | Avellino | ANDRETTA | 0,000053790317 | 0,000048171098 |
| CAMPANIA | Avellino | AQUILONIA | 0,000050025586 | 0,000043379660 |
| CAMPANIA | Avellino | ARIANO IRPINO | 0,000364212885 | 0,000395377818 |
| CAMPANIA | Avellino | ATRIPALDA | 0,000186793849 | 0,000182819537 |
| CAMPANIA | Avellino | AVELLA | 0,000137825019 | 0,000118686696 |
| CAMPANIA | Avellino | AVELLINO | 0,000981473916 | 0,000899581708 |
| CAMPANIA | Avellino | BAGNOLI IRPINO | 0,000055603975 | 0,000066778110 |
| CAMPANIA | Avellino | BAIANO | 0,000075198592 | 0,000079632493 |
| CAMPANIA | Avellino | BISACCIA | 0,000096065463 | 0,000080178135 |




| Regione | Provincia | Comune | Coefficiente di riparto relativo alla Spesa Storica | Coefficiente di riparto relativo al Fabbisogno Standard |
|----------|-----------|--------------------------|---|---|
| CAMPANIA | Avellino | BONITO | 0,000050459996 | 0,000052178934 |
| CAMPANIA | Avellino | CAIRANO | 0,000016243168 | 0,000015963054 |
| CAMPANIA | Avellino | CALABRITTO | 0,000044230747 | 0,000051681759 |
| CAMPANIA | Avellino | CALITRI | 0,000099122539 | 0,000095169194 |
| CAMPANIA | Avellino | CANDIDA | 0,000025318604 | 0,000027452687 |
| CAMPANIA | Avellino | CAPOSELE | 0,000085903961 | 0,000067812156 |
| CAMPANIA | Avellino | CAPRIGLIA IRPINA | 0,000047000520 | 0,000046423185 |
| CAMPANIA | Avellino | CARIFE | 0,000048586209 | 0,000036012298 |
| CAMPANIA | Avellino | CASALBORE | 0,000040820438 | 0,000043660697 |
| CAMPANIA | Avellino | CASSANO IRPINO | 0,000027238302 | 0,000027367048 |
| CAMPANIA | Avellino | CASTEL BARONIA | 0,000027412495 | 0,000029735837 |
| CAMPANIA | Avellino | CASTELFRANCI | 0,000049348671 | 0,000044671651 |
| CAMPANIA | Avellino | CASTELVETERE SUL CALORE | 0,000037880444 | 0,000039558212 |
| CAMPANIA | Avellino | CERVINARA | 0,000167079131 | 0,000147654365 |
| CAMPANIA | Avellino | CESINALI | 0,000042271253 | 0,000046217709 |
| CAMPANIA | Avellino | CHIANCHE | 0,000020311168 | 0,000019728618 |
| CAMPANIA | Avellino | CHIUSANO DI SAN DOMENICO | 0,000053879122 | 0,000049344328 |
| CAMPANIA | Avellino | CONTRADA | 0,000061940060 | 0,000051876502 |
| CAMPANIA | Avellino | CONZA DELLA CAMPANIA | 0,000046043928 | 0,000037307174 |
| CAMPANIA | Avellino | DOMICELLA | 0,000038578169 | 0,000036884953 |
| CAMPANIA | Avellino | FLUMERI | 0,000071106365 | 0,000059080589 |
| CAMPANIA | Avellino | FONTANAROSA | 0,000067843084 | 0,000064684715 |
| CAMPANIA | Avellino | FORINO | 0,000076134930 | 0,000089767183 |
| CAMPANIA | Avellino | FRIGENTO | 0,000079811492 | 0,000077432040 |
| CAMPANIA | Avellino | GESUALDO | 0,000068764489 | 0,000071136065 |
| CAMPANIA | Avellino | GRECI | 0,000034813279 | 0,000025777075 |
| CAMPANIA | Avellino | GROTTAMINARDA | 0,000164020625 | 0,000146234904 |
| CAMPANIA | Avellino | GROTTOLELLA | 0,000031765496 | 0,000042302480 |
| CAMPANIA | Avellino | GUARDIA LOMBARDI | 0,000052722282 | 0,000042148652 |
| CAMPANIA | Avellino | LACEDONIA | 0,000070754881 | 0,000058357024 |
| CAMPANIA | Avellino | LAPIO | 0,000038334791 | 0,000035712053 |
| CAMPANIA | Avellino | LAURO | 0,000083679881 | 0,000065035366 |
| CAMPANIA | Avellino | LIONI | 0,000138619809 | 0,000113899827 |
| CAMPANIA | Avellino | LUOGOSANO | 0,000053937662 | 0,000029216173 |




| Regione | Provincia | Comune | Coefficiente di riparto relativo alla Spesa Storica | Coefficiente di riparto relativo al Fabbisogno Standard |
|----------|-----------|---------------------------|---|---|
| CAMPANIA | Avellino | MANOCALZATI | 0,000065885497 | 0,000060034723 |
| CAMPANIA | Avellino | MARZANO DI NOLA | 0,000043341671 | 0,000034690719 |
| CAMPANIA | Avellino | MELITO IRPINO | 0,000041210606 | 0,000040289438 |
| CAMPANIA | Avellino | MERCOGLIANO | 0,000209724745 | 0,000205915463 |
| CAMPANIA | Avellino | MIRABELLA ECLANO | 0,000106510614 | 0,000133886131 |
| CAMPANIA | Avellino | MONTAGUTO | 0,000025069507 | 0,000019717877 |
| CAMPANIA | Avellino | MONTECALVO IRPINO | 0,000078725109 | 0,000077043159 |
| CAMPANIA | Avellino | MONTEFALCIONE | 0,000066926287 | 0,000062796072 |
| CAMPANIA | Avellino | MONTEFORTE IRPINO | 0,000137896507 | 0,000186017158 |
| CAMPANIA | Avellino | MONTEFREDANE | 0,000038954992 | 0,000044831824 |
| CAMPANIA | Avellino | MONTEFUSCO | 0,000028499038 | 0,000033823184 |
| CAMPANIA | Avellino | MONTELLA | 0,000143220477 | 0,000135329007 |
| CAMPANIA | Avellino | MONTEMARANO | 0,000048797497 | 0,000061416939 |
| CAMPANIA | Avellino | MONTEMILETTO | 0,000094713143 | 0,000093408732 |
| CAMPANIA | Avellino | MONTEVERDE | 0,000037943750 | 0,000025766641 |
| CAMPANIA | Avellino | MONTORO INFERIORE | 0,000092295092 | 0,000164937972 |
| CAMPANIA | Avellino | MONTORO SUPERIORE | 0,000105614707 | 0,000128959152 |
| CAMPANIA | Avellino | MORRA DE SANCTIS | 0,000043612055 | 0,000034418444 |
| CAMPANIA | Avellino | MOSCHIANO | 0,000039407512 | 0,000032530468 |
| CAMPANIA | Avellino | MUGNANO DEL CARDINALE | 0,000084570466 | 0,000085173789 |
| CAMPANIA | Avellino | NUSCO | 0,000084662686 | 0,000081500299 |
| CAMPANIA | Avellino | OSPEDALETTO D'ALPINOLO | 0,000035177631 | 0,000042439636 |
| CAMPANIA | Avellino | PAGO DEL VALLO DI LAURO | 0,000049297677 | 0,000035969424 |
| CAMPANIA | Avellino | PAROLISE | 0,000027983369 | 0,000020674965 |
| CAMPANIA | Avellino | PATERNOPOLI | 0,000052593921 | 0,000050159618 |
| CAMPANIA | Avellino | PETRURO IRPINO | 0,000018007101 | 0,000016037873 |
| CAMPANIA | Avellino | PIETRADEFUSI | 0,000068605070 | 0,000049237006 |
| CAMPANIA | Avellino | PIETRASTORNINA | 0,000045050797 | 0,000036616591 |
| CAMPANIA | Avellino | PRATA DI PRINCIPATO ULTRA | 0,000049408563 | 0,000054997530 |
| CAMPANIA | Avellino | PRATOLA SERRA | 0,000071169037 | 0,000064665707 |
| CAMPANIA | Avellino | QUADRELLE | 0,000044072837 | 0,000038042685 |
| CAMPANIA | Avellino | QUINDICI | 0,000064974896 | 0,000048200428 |
| CAMPANIA | Avellino | ROCCA SAN FELICE | 0,000032180843 | 0,000027007202 |




| Regione | Provincia | Comune | Coefficiente di riparto relativo alla Spesa Storica | Coefficiente di riparto relativo al Fabbisogno Standard |
|----------|-----------|---------------------------|---|---|
| CAMPANIA | Avellino | ROCCABASCERANA | 0,000059151382 | 0,000048485201 |
| CAMPANIA | Avellino | ROTONDI | 0,000066304736 | 0,000061880735 |
| CAMPANIA | Avellino | SALZA IRPINA | 0,000024891104 | 0,000021387236 |
| CAMPANIA | Avellino | SAN MANGO SUL CALORE | 0,000052225677 | 0,000031256794 |
| CAMPANIA | Avellino | SAN MARTINO VALLE CAUDINA | 0,000083851691 | 0,000081540443 |
| CAMPANIA | Avellino | SAN MICHELE DI SERINO | 0,000052505038 | 0,000047257823 |
| CAMPANIA | Avellino | SAN NICOLA BARONIA | 0,000026762429 | 0,000023728492 |
| CAMPANIA | Avellino | SAN POTITO ULTRA | 0,000024682755 | 0,000037815600 |
| CAMPANIA | Avellino | SAN SOSSIO BARONIA | 0,000039807052 | 0,000039412779 |
| CAMPANIA | Avellino | SANT'ANDREA DI CONZA | 0,000046645541 | 0,000039927754 |
| CAMPANIA | Avellino | SANT'ANGELO A SCALA | 0,000020216407 | 0,000021097100 |
| CAMPANIA | Avellino | SANT'ANGELO ALL'ESCA | 0,000026235481 | 0,000025491586 |
| CAMPANIA | Avellino | SANT'ANGELO DEI LOMBARDI | 0,000092708850 | 0,000086032367 |
| CAMPANIA | Avellino | SANTA LUCIA DI SERINO | 0,000027082537 | 0,000032083762 |
| CAMPANIA | Avellino | SANTA PAOLINA | 0,000028630497 | 0,000032362841 |
| CAMPANIA | Avellino | SANTO STEFANO DEL SOLE | 0,000034552347 | 0,000045024106 |
| CAMPANIA | Avellino | SAVIGNANO IRPINO | 0,000051342082 | 0,000030449368 |
| CAMPANIA | Avellino | SCAMPITELLA | 0,000034299596 | 0,000032200806 |
| CAMPANIA | Avellino | SENERCHIA | 0,000023062037 | 0,000024514518 |
| CAMPANIA | Avellino | SERINO | 0,000128909796 | 0,000126566519 |
| CAMPANIA | Avellino | SIRIGNANO | 0,000047110612 | 0,000050828731 |
| CAMPANIA | Avellino | SOLOFRA | 0,000227790863 | 0,000194068246 |
| CAMPANIA | Avellino | SORBO SERPICO | 0,000027835706 | 0,000019066910 |
| CAMPANIA | Avellino | SPERONE | 0,000061114847 | 0,000061986525 |
| CAMPANIA | Avellino | STURNO | 0,000064704352 | 0,000060586446 |
| CAMPANIA | Avellino | SUMMONTE | 0,000045854086 | 0,000036088670 |
| CAMPANIA | Avellino | TAURANO | 0,000036430741 | 0,000032736058 |
| CAMPANIA | Avellino | TAURASI | 0,000065285472 | 0,000050647830 |
| CAMPANIA | Avellino | TEORA | 0,000072038016 | 0,000039045902 |
| CAMPANIA | Avellino | TORELLA DEI LOMBARDI | 0,000056049029 | 0,000047919605 |
| CAMPANIA | Avellino | TORRE LE NOCELLE | 0,000030539869 | 0,000031847857 |
| CAMPANIA | Avellino | TORRIONI | 0,000021538066 | 0,000018229850 |
| CAMPANIA | Avellino | TREVICO | 0,000032877535 | 0,000027584528 |
| CAMPANIA | Avellino | TUFO | 0,000032462030 | 0,000025569372 |



| Regione | Provincia | Comune | Coefficiente di riparto relativo alla Spesa Storica | Coefficiente di riparto relativo al Fabbisogno Standard |
|----------|-----------|-----------------------------|---|---|
| CAMPANIA | Avellino | VALLATA | 0,000080106421 | 0,000062177721 |
| CAMPANIA | Avellino | VALLESACCARDA | 0,000035463266 | 0,000034696127 |
| CAMPANIA | Avellino | VENTICANO | 0,000043460262 | 0,000056338382 |
| CAMPANIA | Avellino | VILLAMAINA | 0,000026161530 | 0,000025634672 |
| CAMPANIA | Avellino | VILLANOVA DEL BATTISTA | 0,000042527578 | 0,000041477022 |
| CAMPANIA | Avellino | VOLTURARA IRPINA | 0,000066695936 | 0,000079189534 |
| CAMPANIA | Avellino | ZUNGOLI | 0,000051846789 | 0,000031492632 |
| CAMPANIA | Benevento | AIROLA | 0,000170582136 | 0,000120354226 |
| CAMPANIA | Benevento | AMOROSI | 0,000073880587 | 0,000053147920 |
| CAMPANIA | Benevento | APICE | 0,000090496685 | 0,000100718046 |
| CAMPANIA | Benevento | APOLLOSA | 0,000046557690 | 0,000057586382 |
| CAMPANIA | Benevento | ARPAIA | 0,000042489531 | 0,000040232523 |
| CAMPANIA | Benevento | ARPAISE | 0,000026149059 | 0,000024498760 |
| CAMPANIA | Benevento | BASELICE | 0,000048827999 | 0,000052912189 |
| CAMPANIA | Benevento | BENEVENTO | 0,001159549055 | 0,001204768838 |
| CAMPANIA | Benevento | BONEA | 0,000063749587 | 0,000033637020 |
| CAMPANIA | Benevento | BUCCIANO | 0,000047822953 | 0,000041114973 |
| CAMPANIA | Benevento | BUONALBERGO | 0,000038720748 | 0,000040436229 |
| CAMPANIA | Benevento | CALVI | 0,000047047941 | 0,000051832316 |
| CAMPANIA | Benevento | CAMPOLATTARO | 0,000028686019 | 0,000029189338 |
| CAMPANIA | Benevento | CAMPOLI DEL MONTE TABURNO | 0,000027518219 | 0,000035472300 |
| CAMPANIA | Benevento | CASALDUNI | 0,000058393368 | 0,000034771204 |
| CAMPANIA | Benevento | CASTELFRANCO IN MISCANO | 0,000037036326 | 0,000028175290 |
| CAMPANIA | Benevento | CASTELPAGANO | 0,000039435711 | 0,000038905953 |
| CAMPANIA | Benevento | CASTELPOTO | 0,000029830864 | 0,000031304564 |
| CAMPANIA | Benevento | CASTELVENERE | 0,000047167644 | 0,000049317659 |
| CAMPANIA | Benevento | CASTELVETERE IN VAL FORTORE | 0,000044516144 | 0,000036817435 |
| CAMPANIA | Benevento | CAUTANO | 0,000034768400 | 0,000045090542 |
| CAMPANIA | Benevento | CEPPALONI | 0,000070854965 | 0,000065288616 |
| CAMPANIA | Benevento | CERRETO SANNITA | 0,000144836509 | 0,000080985735 |
| CAMPANIA | Benevento | CIRCELLO | 0,000062167869 | 0,000052557718 |
| CAMPANIA | Benevento | COLLE SANNITA | 0,000066322370 | 0,000055611356 |
| CAMPANIA | Benevento | CUSANO MUTRI | 0,000065888277 | 0,000079708966 |




| Regione | Provincia | Comune | Coefficiente di riparto relativo alla Spesa Storica | Coefficiente di riparto relativo al Fabbisogno Standard |
|----------|-----------|-----------------------------|---|---|
| CAMPANIA | Benevento | DUGENTA | 0,000038807090 | 0,000048718999 |
| CAMPANIA | Benevento | DURAZZANO | 0,000039915873 | 0,000042828159 |
| CAMPANIA | Benevento | FAICCHIO | 0,000051870063 | 0,000069035647 |
| CAMPANIA | Benevento | FOGLIANISE | 0,000053080439 | 0,000068588870 |
| CAMPANIA | Benevento | FOIANO DI VAL FORTORE | 0,000055349953 | 0,000038768655 |
| CAMPANIA | Benevento | FORCHIA | 0,000032824475 | 0,000028842092 |
| CAMPANIA | Benevento | FRAGNETO L'ABATE | 0,000034979688 | 0,000027306894 |
| CAMPANIA | Benevento | FRAGNETO MONFORTE | 0,000035379943 | 0,000044632137 |
| CAMPANIA | Benevento | FRASSO TELESINO | 0,000047333973 | 0,000051336873 |
| CAMPANIA | Benevento | GINESTRA DEGLI SCHIAVONI | 0,000026365589 | 0,000017872020 |
| CAMPANIA | Benevento | GUARDIA SANFRAMONDI | 0,000113359985 | 0,000089607062 |
| CAMPANIA | Benevento | LIMATOLA | 0,000088954445 | 0,000066908184 |
| CAMPANIA | Benevento | MELIZZANO | 0,000062352706 | 0,000046617164 |
| CAMPANIA | Benevento | MOIANO | 0,000049404591 | 0,000071003609 |
| CAMPANIA | Benevento | MOLINARA | 0,000041694422 | 0,000038742611 |
| CAMPANIA | Benevento | MONTEFALCONE DI VAL FORTORE | 0,000046858417 | 0,000041010644 |
| CAMPANIA | Benevento | MONTESARCHIO | 0,000180625126 | 0,000218743915 |
| CAMPANIA | Benevento | MORCONE | 0,000117750635 | 0,000098139056 |
| CAMPANIA | Benevento | PADULI | 0,000068466462 | 0,000074384363 |
| CAMPANIA | Benevento | PAGO VEIANO | 0,000045828827 | 0,000054611507 |
| CAMPANIA | Benevento | PANNARANO | 0,000046146553 | 0,000041505367 |
| CAMPANIA | Benevento | PAOLISI | 0,000047703647 | 0,000039058599 |
| CAMPANIA | Benevento | PAUPISI | 0,000035063091 | 0,000035732923 |
| CAMPANIA | Benevento | PESCO SANNITA | 0,000037220925 | 0,000046848422 |
| CAMPANIA | Benevento | PIETRAROJA | 0,000024128086 | 0,000021260430 |
| CAMPANIA | Benevento | PIETRELCINA | 0,000091018788 | 0,000065799318 |
| CAMPANIA | Benevento | PONTE | 0,000035906891 | 0,000052910719 |
| CAMPANIA | Benevento | PONTELANDOLFO | 0,000050768746 | 0,000051749558 |
| CAMPANIA | Benevento | PUGLIANELLO | 0,000032096804 | 0,000033439322 |
| CAMPANIA | Benevento | REINO | 0,000031014472 | 0,000033144186 |
| CAMPANIA | Benevento | SAN BARTOLOMEO IN GALDO | 0,000119474535 | 0,000091676438 |
| CAMPANIA | Benevento | SAN GIORGIO DEL SANNIO | 0,000128467680 | 0,000171200139 |



| Regione | Provincia | Comune | Coefficiente di riparto relativo alla Spesa Storica | Coefficiente di riparto relativo al Fabbisogno Standard |
|----------|-----------|-------------------------|---|---|
| CAMPANIA | Benevento | SAN GIORGIO LA MOLARA | 0,000058647707 | 0,000062222926 |
| CAMPANIA | Benevento | SAN LEUCIO DEL SANNIO | 0,000049169395 | 0,000058959695 |
| CAMPANIA | Benevento | SAN LORENZELLO | 0,000038920042 | 0,000046771593 |
| CAMPANIA | Benevento | SAN LORENZO MAGGIORE | 0,000043190751 | 0,000042997660 |
| CAMPANIA | Benevento | SAN LUPO | 0,000012911735 | 0,000023088628 |
| CAMPANIA | Benevento | SAN MARCO DEI CAVOTI | 0,000064649862 | 0,000070837138 |
| CAMPANIA | Benevento | SAN MARTINO SANNITA | 0,000030354238 | 0,000029630653 |
| CAMPANIA | Benevento | SAN NAZZARO | 0,000025430046 | 0,000026206270 |
| CAMPANIA | Benevento | SAN NICOLA MANFREDI | 0,000082348611 | 0,000067503037 |
| CAMPANIA | Benevento | SAN SALVATORE TELESINO | 0,000079387408 | 0,000073578126 |
| CAMPANIA | Benevento | SANT'AGATA DE' GOTI | 0,000188921578 | 0,000175680808 |
| CAMPANIA | Benevento | SANT'ANGELO A CUPOLO | 0,000090666668 | 0,000075819423 |
| CAMPANIA | Benevento | SANT'ARCANGELO TRIMONTE | 0,000045012987 | 0,000020703434 |
| CAMPANIA | Benevento | SANTA CROCE DEL SANNIO | 0,000026597291 | 0,000027042642 |
| CAMPANIA | Benevento | SASSINORO | 0,000021037807 | 0,000019088729 |
| CAMPANIA | Benevento | SOLOPACA | 0,000061345436 | 0,000072234129 |
| CAMPANIA | Benevento | TELESE TERME | 0,000171366203 | 0,000112678310 |
| CAMPANIA | Benevento | TOCCO CAUDIO | 0,000028520881 | 0,000035460907 |
| CAMPANIA | Benevento | TORRECUSO | 0,000059032949 | 0,000071315753 |
| CAMPANIA | Benevento | VITULANO | 0,000060945737 | 0,000058663322 |
| CAMPANIA | Caserta | AILANO | 0,000029924911 | 0,000031870273 |
| CAMPANIA | Caserta | ALIFE | 0,000158341438 | 0,000119631691 |
| CAMPANIA | Caserta | ALVIGNANO | 0,000075158638 | 0,000085133994 |
| CAMPANIA | Caserta | ARIENZO | 0,000100367388 | 0,000081651794 |
| CAMPANIA | Caserta | AVERSA | 0,000584243855 | 0,000820719783 |
| CAMPANIA | Caserta | BAIA E LATINA | 0,000032539714 | 0,000043642355 |
| CAMPANIA | Caserta | BELLONA | 0,000092337349 | 0,000094296961 |
| CAMPANIA | Caserta | CAIANELLO | 0,000030477039 | 0,000039872273 |
| CAMPANIA | Caserta | CAIAZZO | 0,000066339209 | 0,000098719302 |
| CAMPANIA | Caserta | CALVI RISORTA | 0,000073809337 | 0,000096042034 |
| CAMPANIA | Caserta | CAMIGLIANO | 0,000039735882 | 0,000036082153 |
| CAMPANIA | Caserta | CANCELLO ED ARNONE | 0,000103842433 | 0,000084458226 |
| CAMPANIA | Caserta | CAPODRISE | 0,000129374708 | 0,000134223450 |




| Regione | Provincia | Comune | Coefficiente di riparto relativo alla Spesa Storica | Coefficiente di riparto relativo al Fabbisogno Standard |
|----------|-----------|----------------------|---|---|
| CAMPANIA | Caserta | CAPRIATI A VOLTURNO | 0,000033037590 | 0,000036827925 |
| CAMPANIA | Caserta | CAPUA | 0,000390038579 | 0,000286125354 |
| CAMPANIA | Caserta | CARINARO | 0,000079655965 | 0,000104401019 |
| CAMPANIA | Caserta | CARINOLA | 0,000137283058 | 0,000126674648 |
| CAMPANIA | Caserta | CASAGIOVE | 0,000273681488 | 0,000211681363 |
| CAMPANIA | Caserta | CASAL DI PRINCIPE | 0,000292193773 | 0,000313058500 |
| CAMPANIA | Caserta | CASALUCE | 0,000099364567 | 0,000147074269 |
| CAMPANIA | Caserta | CASAPESENNA | 0,000086448145 | 0,000104145825 |
| CAMPANIA | Caserta | CASAPULLA | 0,000156484490 | 0,000125281195 |
| CAMPANIA | Caserta | CASERTA | 0,001939471640 | 0,001471961860 |
| CAMPANIA | Caserta | CASTEL CAMPAGNANO | 0,000043327691 | 0,000038131648 |
| CAMPANIA | Caserta | CASTEL DI SASSO | 0,000016831516 | 0,000028550427 |
| CAMPANIA | Caserta | CASTEL MORRONE | 0,000069780258 | 0,000069481393 |
| CAMPANIA | Caserta | CASTEL VOLTURNO | 0,000472901429 | 0,000395666646 |
| CAMPANIA | Caserta | CASTELLO DEL MATESE | 0,000035318145 | 0,000034112714 |
| CAMPANIA | Caserta | CELLOLE | 0,000327014042 | 0,000117501738 |
| CAMPANIA | Caserta | CERVINO | 0,000067409945 | 0,000078169524 |
| CAMPANIA | Caserta | CESA | 0,000088462923 | 0,000120720481 |
| CAMPANIA | Caserta | CIORLANO | 0,000016655179 | 0,000018450692 |
| CAMPANIA | Caserta | CONCA DELLA CAMPANIA | 0,000031666048 | 0,000033109565 |
| CAMPANIA | Caserta | CURTI | 0,000112134358 | 0,000106250526 |
| CAMPANIA | Caserta | DRAGONI | 0,000032312858 | 0,000045375709 |
| CAMPANIA | Caserta | FALCIANO DEL MASSICO | 0,000052653971 | 0,000065892869 |
| CAMPANIA | Caserta | FONTEGRECA | 0,000023890586 | 0,000023505243 |
| CAMPANIA | Caserta | FORMICOLA | 0,000031771612 | 0,000033461793 |
| CAMPANIA | Caserta | FRANCOLISE | 0,000080079970 | 0,000079003831 |
| CAMPANIA | Caserta | FRIGNANO | 0,000106472804 | 0,000125721207 |
| CAMPANIA | Caserta | GALLO MATESE | 0,000017348933 | 0,000021044109 |
| CAMPANIA | Caserta | GALLUCCIO | 0,000053211818 | 0,000044205261 |
| CAMPANIA | Caserta | GIANO VETUSTO | 0,000019621386 | 0,000020171732 |
| CAMPANIA | Caserta | GIOIA SANNITICA | 0,000062024416 | 0,000066713622 |
| CAMPANIA | Caserta | GRAZZANISE | 0,000105672692 | 0,000099440968 |
| CAMPANIA | Caserta | GRICIGNANO DI AVERSA | 0,000130092212 | 0,000146893094 |
| CAMPANIA | Caserta | LETINO | 0,000027647533 | 0,000023414961 |
| CAMPANIA | Caserta | LIBERI | 0,000024945197 | 0,000028766176 |




| Regione | Provincia | Comune | Coefficiente di riparto relativo alla Spesa Storica | Coefficiente di riparto relativo al Fabbisogno Standard |
|----------|-----------|-----------------------|---|---|
| CAMPANIA | Caserta | LUSCIANO | 0,000254528271 | 0,000212842114 |
| CAMPANIA | Caserta | MACERATA CAMPANIA | 0,000119208519 | 0,000158022816 |
| CAMPANIA | Caserta | MADDALONI | 0,000537161203 | 0,000571036752 |
| CAMPANIA | Caserta | MARCIANISE | 0,000550200902 | 0,000623098131 |
| CAMPANIA | Caserta | MARZANO APPIO | 0,000045781645 | 0,000047300601 |
| CAMPANIA | Caserta | MIGNANO MONTE LUNGO | 0,000061573404 | 0,000058363931 |
| CAMPANIA | Caserta | MONDRAGONE | 0,000567196206 | 0,000426832068 |
| CAMPANIA | Caserta | ORTA DI ATELLA | 0,000266706695 | 0,000339474174 |
| CAMPANIA | Caserta | PARETE | 0,000139966410 | 0,000154778173 |
| CAMPANIA | Caserta | PASTORANO | 0,000078731463 | 0,000054018778 |
| CAMPANIA | Caserta | PIANA DI MONTE VERNA | 0,000046620044 | 0,000046408649 |
| CAMPANIA | Caserta | PIEDIMONTE MATESE | 0,000275767834 | 0,000189801917 |
| CAMPANIA | Caserta | PIETRAMELARA | 0,000099755846 | 0,000084509213 |
| CAMPANIA | Caserta | PIETRAVAIRANO | 0,000083076679 | 0,000057080785 |
| CAMPANIA | Caserta | PIGNATARO MAGGIORE | 0,000107374272 | 0,000097895698 |
| CAMPANIA | Caserta | PONTELATONE | 0,000052745635 | 0,000037828286 |
| CAMPANIA | Caserta | PORTICO DI CASERTA | 0,000105678570 | 0,000118763641 |
| CAMPANIA | Caserta | PRATA SANNITA | 0,000037419900 | 0,000036554283 |
| CAMPANIA | Caserta | PRATELLA | 0,000032344074 | 0,000035905464 |
| CAMPANIA | Caserta | PRESENZANO | 0,000060270173 | 0,000037677230 |
| CAMPANIA | Caserta | RAVISCANINA | 0,000021195240 | 0,000032424993 |
| CAMPANIA | Caserta | RECALE | 0,000110014333 | 0,000111566926 |
| CAMPANIA | Caserta | RIARDO | 0,000049059938 | 0,000044573747 |
| CAMPANIA | Caserta | ROCCA D'EVANDRO | 0,000055351621 | 0,000063636091 |
| CAMPANIA | Caserta | ROCCAMONFINA | 0,000084443535 | 0,000071125367 |
| CAMPANIA | Caserta | ROCCAROMANA | 0,000017657126 | 0,000024748991 |
| CAMPANIA | Caserta | ROCCHETTA E CROCE | 0,000017696922 | 0,000017923601 |
| CAMPANIA | Caserta | RUVIANO | 0,000044226378 | 0,000040021345 |
| CAMPANIA | Caserta | SAN CIPRIANO D'AVERSA | 0,000186113678 | 0,000189929467 |
| CAMPANIA | Caserta | SAN FELICE A CANCELLO | 0,000182319716 | 0,000250509545 |
| CAMPANIA | Caserta | SAN GREGORIO MATESE | 0,000027936346 | 0,000029141643 |
| CAMPANIA | Caserta | SAN MARCELLINO | 0,000141547254 | 0,000202173434 |
| CAMPANIA | Caserta | SAN MARCO EVANGELISTA | 0,000157696057 | 0,000098632259 |
| CAMPANIA | Caserta | SAN NICOLA LA STRADA | 0,000325505799 | 0,000331642687 |
| CAMPANIA | Caserta | SAN PIETRO INFINE | 0,000028183377 | 0,000026414602 |



| Regione | Provincia | Comune | Coefficiente di riparto relativo alla Spesa Storica | Coefficiente di riparto relativo al Fabbisogno Standard |
|----------|-----------|--------------------------|---|---|
| CAMPANIA | Caserta | SAN POTITO SANNITICO | 0,000038398972 | 0,000042608457 |
| CAMPANIA | Caserta | SAN PRISCO | 0,000120045012 | 0,000180160340 |
| CAMPANIA | Caserta | SAN TAMMARO | 0,000080327558 | 0,000078380141 |
| CAMPANIA | Caserta | SANT'ANGELO D'ALIFE | 0,000057961181 | 0,000044720531 |
| CAMPANIA | Caserta | SANT'ARPINO | 0,000209915857 | 0,000192319425 |
| CAMPANIA | Caserta | SANTA MARIA A VICO | 0,000163129086 | 0,000204133849 |
| CAMPANIA | Caserta | SANTA MARIA CAPUA VETERE | 0,000728225047 | 0,000548721506 |
| CAMPANIA | Caserta | SANTA MARIA LA FOSSA | 0,000046745069 | 0,000051054778 |
| CAMPANIA | Caserta | SESSA AURUNCA | 0,000402707016 | 0,000375279040 |
| CAMPANIA | Caserta | SPARANISE | 0,000149725353 | 0,000118792319 |
| CAMPANIA | Caserta | SUCCIVO | 0,000110196629 | 0,000111551249 |
| CAMPANIA | Caserta | TEANO | 0,000240408226 | 0,000199632437 |
| CAMPANIA | Caserta | TEVEROLA | 0,000126762844 | 0,000189679606 |
| CAMPANIA | Caserta | TORA E PICCILLI | 0,000024475916 | 0,000026700336 |
| CAMPANIA | Caserta | TRENTOLA-DUCENTA | 0,000199048845 | 0,000253498134 |
| CAMPANIA | Caserta | VAIRANO PATENORA | 0,000095884915 | 0,000110320581 |
| CAMPANIA | Caserta | VALLE AGRICOLA | 0,000035984654 | 0,000026280611 |
| CAMPANIA | Caserta | VALLE DI MADDALONI | 0,000058627531 | 0,000051180163 |
| CAMPANIA | Caserta | VILLA DI BRIANO | 0,000088995034 | 0,000089177330 |
| CAMPANIA | Caserta | VILLA LITERNO | 0,000238968690 | 0,000169552614 |
| CAMPANIA | Caserta | VITULAZIO | 0,000085365892 | 0,000110504310 |
| CAMPANIA | Napoli | ACERRA | 0,000874483298 | 0,000805258530 |
| CAMPANIA | Napoli | AFRAGOLA | 0,000959559028 | 0,001078415854 |
| CAMPANIA | Napoli | AGEROLA | 0,000123233389 | 0,000126750454 |
| CAMPANIA | Napoli | ANACAPRI | 0,000152303618 | 0,000122708605 |
| CAMPANIA | Napoli | ARZANO | 0,000457321513 | 0,000505932528 |
| CAMPANIA | Napoli | BACOLI | 0,000573912132 | 0,000411814467 |
| CAMPANIA | Napoli | BARANO D'ISCHIA | 0,000126486105 | 0,000154451085 |
| CAMPANIA | Napoli | BOSCOREALE | 0,000436202051 | 0,000380308568 |
| CAMPANIA | Napoli | BOSCOTRECASE | 0,000230679546 | 0,000162160239 |
| CAMPANIA | Napoli | BRUSCIANO* | 0,000000000000 | 0,000226157760 |
| CAMPANIA | Napoli | CAIVANO | 0,000487950345 | 0,000518153943 |
| CAMPANIA | Napoli | CALVIZZANO | 0,000173807766 | 0,000180993203 |
| CAMPANIA | Napoli | CAMPOSANO | 0,000083593619 | 0,000083019553 |
| CAMPANIA | Napoli | CAPRI | 0,000204163195 | 0,000145685354 |




| Regione | Provincia | Comune | Coefficiente di riparto relativo alla Spesa Storica | Coefficiente di riparto relativo al Fabbisogno Standard |
|----------|-----------|-------------------------|---|---|
| CAMPANIA | Napoli | CARBONARA DI NOLA* | 0,000000000000 | 0,000040897070 |
| CAMPANIA | Napoli | CARDITO | 0,000335252271 | 0,000315027739 |
| CAMPANIA | Napoli | CASALNUOVO DI NAPOLI | 0,000626924339 | 0,000781691156 |
| CAMPANIA | Napoli | CASAMARCIANO* | 0,000000000000 | 0,000058882940 |
| CAMPANIA | Napoli | CASAMICCIOLA TERME | 0,000262858561 | 0,000139203019 |
| CAMPANIA | Napoli | CASANDRINO* | 0,000000000000 | 0,000187404753 |
| CAMPANIA | Napoli | CASAVATORE | 0,000324968048 | 0,000262579121 |
| CAMPANIA | Napoli | CASOLA DI NAPOLI | 0,000071430525 | 0,000061882166 |
| CAMPANIA | Napoli | CASORIA* | 0,000000000000 | 0,001301777530 |
| CAMPANIA | Napoli | CASTELLAMMARE DI STABIA | 0,001080857149 | 0,001120313463 |
| CAMPANIA | Napoli | CASTELLO DI CISTERNA | 0,000115491288 | 0,000105353399 |
| CAMPANIA | Napoli | CERCOLA* | 0,000000000000 | 0,000278293603 |
| CAMPANIA | Napoli | CICCIANO* | 0,000000000000 | 0,000173397484 |
| CAMPANIA | Napoli | CIMITILE | 0,000094202558 | 0,000115685065 |
| CAMPANIA | Napoli | COMIZIANO | 0,000045521507 | 0,000036367132 |
| CAMPANIA | Napoli | CRISPANO | 0,000108525153 | 0,000188576522 |
| CAMPANIA | Napoli | ERCOLANO | 0,000845255477 | 0,000791608035 |
| CAMPANIA | Napoli | FORIO* | 0,000000000000 | 0,000292622462 |
| CAMPANIA | Napoli | FRATTAMAGGIORE | 0,000438724157 | 0,000459253494 |
| CAMPANIA | Napoli | FRATTAMINORE | 0,000215745090 | 0,000223674285 |
| CAMPANIA | Napoli | GIUGLIANO IN CAMPANIA | 0,001071541115 | 0,001923493524 |
| CAMPANIA | Napoli | GRAGNANO* | 0,000000000000 | 0,000431198594 |
| CAMPANIA | Napoli | GRUMO NEVANO | 0,000234266986 | 0,000252171978 |
| CAMPANIA | Napoli | ISCHIA | 0,000590874392 | 0,000317310500 |
| CAMPANIA | Napoli | LACCO AMENO | 0,000101802396 | 0,000087818049 |
| CAMPANIA | Napoli | LETTERE | 0,000075556033 | 0,000093670633 |
| CAMPANIA | Napoli | LIVERI | 0,000042587867 | 0,000034896346 |
| CAMPANIA | Napoli | MARANO DI NAPOLI | 0,000778737865 | 0,000858090319 |
| CAMPANIA | Napoli | MARIGLIANELLA | 0,000097221269 | 0,000113232890 |
| CAMPANIA | Napoli | MARIGLIANO | 0,000322503688 | 0,000427917663 |
| CAMPANIA | Napoli | MASSA DI SOMMA | 0,000111831486 | 0,000086818496 |
| CAMPANIA | Napoli | MASSA LUBRENSE | 0,000240640721 | 0,000224470789 |
| CAMPANIA | Napoli | MELITO DI NAPOLI | 0,000314876208 | 0,000536218507 |
| CAMPANIA | Napoli | META | 0,000131288925 | 0,000135528203 |




| Regione | Provincia | Comune | Coefficiente di riparto relativo alla Spesa Storica | Coefficiente di riparto relativo al Fabbisogno Standard |
|----------|-----------|---------------------------|---|---|
| CAMPANIA | Napoli | MONTE DI PROCIDA | 0,000222675163 | 0,000194104218 |
| CAMPANIA | Napoli | MUGNANO DI NAPOLI | 0,000319132222 | 0,000480047770 |
| CAMPANIA | Napoli | NAPOLI | 0,039102407338 | 0,025660824694 |
| CAMPANIA | Napoli | NOLA | 0,000636217656 | 0,000516928549 |
| CAMPANIA | Napoli | OTTAVIANO | 0,000265970128 | 0,000353786296 |
| CAMPANIA | Napoli | PALMA CAMPANIA | 0,000165629349 | 0,000221597367 |
| CAMPANIA | Napoli | PIANO DI SORRENTO | 0,000231887300 | 0,000197125503 |
| CAMPANIA | Napoli | PIMONTE | 0,000101582530 | 0,000095758017 |
| CAMPANIA | Napoli | POGGIOMARINO | 0,000220396593 | 0,000317231946 |
| CAMPANIA | Napoli | POLLENA TROCCHIA | 0,000145099109 | 0,000190427150 |
| CAMPANIA | Napoli | POMIGLIANO D'ARCO | 0,000650656142 | 0,000566297585 |
| CAMPANIA | Napoli | POMPEI | 0,000641831391 | 0,000399528577 |
| CAMPANIA | Napoli | PORTICI | 0,001220795520 | 0,000824681981 |
| CAMPANIA | Napoli | POZZUOLI | 0,002130574087 | 0,001398254257 |
| CAMPANIA | Napoli | PROCIDA | 0,000257169525 | 0,000165258740 |
| CAMPANIA | Napoli | QUALIANO | 0,000226463008 | 0,000356187775 |
| CAMPANIA | Napoli | QUARTO | 0,000459307934 | 0,000568980278 |
| CAMPANIA | Napoli | ROCCARAINOLA | 0,000118051442 | 0,000110024529 |
| CAMPANIA | Napoli | SAN GENNARO VESUVIANO | 0,000119922926 | 0,000153639093 |
| CAMPANIA | Napoli | SAN GIORGIO A CREMANO | 0,001017236798 | 0,000705445777 |
| CAMPANIA | Napoli | SAN GIUSEPPE VESUVIANO | 0,000471381429 | 0,000420319257 |
| CAMPANIA | Napoli | SAN PAOLO BEL SITO | 0,000083875759 | 0,000058749738 |
| CAMPANIA | Napoli | SAN SEBASTIANO AL VESUVIO | 0,000144506789 | 0,000139364199 |
| CAMPANIA | Napoli | SAN VITALIANO | 0,000090435761 | 0,000090424998 |
| CAMPANIA | Napoli | SANT'AGNELLO* | 0,000000000000 | 0,000144737638 |
| CAMPANIA | Napoli | SANT'ANASTASIA | 0,000312350209 | 0,000439334748 |
| CAMPANIA | Napoli | SANT'ANTIMO | 0,000458534431 | 0,000445492088 |
| CAMPANIA | Napoli | SANT'ANTONIO ABATE | 0,000304698502 | 0,000283600029 |
| CAMPANIA | Napoli | SANTA MARIA LA CARITA' | 0,000145699134 | 0,000166811138 |
| CAMPANIA | Napoli | SAVIANO* | 0,000000000000 | 0,000215854374 |
| CAMPANIA | Napoli | SCISCIANO | 0,000072423179 | 0,000085630839 |
| CAMPANIA | Napoli | SERRARA FONTANA* | 0,000000000000 | 0,000063919570 |
| CAMPANIA | Napoli | SOMMA VESUVIANA | 0,000395944622 | 0,000506189754 |




| Regione | Provincia | Comune | Coefficiente di riparto relativo alla Spesa Storica | Coefficiente di riparto relativo al Fabbisogno Standard |
|----------|-----------|---------------------|---|---|
| CAMPANIA | Napoli | SORRENTO | 0,000490833626 | 0,000307921573 |
| CAMPANIA | Napoli | STRIANO | 0,000133237457 | 0,000117950126 |
| CAMPANIA | Napoli | TERZIGNO | 0,000222078236 | 0,000253552564 |
| CAMPANIA | Napoli | TORRE ANNUNZIATA | 0,000981373912 | 0,000637060759 |
| CAMPANIA | Napoli | TORRE DEL GRECO | 0,001526627349 | 0,001509921955 |
| CAMPANIA | Napoli | TRECASE | 0,000136968192 | 0,000132442284 |
| CAMPANIA | Napoli | TUFINO | 0,000118131509 | 0,000066398489 |
| CAMPANIA | Napoli | VICO EQUENSE | 0,000267052381 | 0,000335476072 |
| CAMPANIA | Napoli | VILLARICCA | 0,000359337702 | 0,000438997500 |
| CAMPANIA | Napoli | VISCIANO | 0,000084977393 | 0,000074949888 |
| CAMPANIA | Napoli | VOLLA | 0,000279218255 | 0,000343720361 |
| CAMPANIA | Salemo | ACERNO | 0,000061250913 | 0,000059223351 |
| CAMPANIA | Salemo | AGROPOLI | 0,000263965517 | 0,000365564961 |
| CAMPANIA | Salemo | ALBANELLA | 0,000070654639 | 0,000104974572 |
| CAMPANIA | Salemo | ALFANO | 0,000019049877 | 0,000028131087 |
| CAMPANIA | Salemo | ALTAVILLA SILENTINA | 0,000097895721 | 0,000106555118 |
| CAMPANIA | Salemo | AMALFI | 0,000132624962 | 0,000096285020 |
| CAMPANIA | Salemo | ANGRI | 0,000340308716 | 0,000476514364 |
| CAMPANIA | Salemo | AQUARA | 0,000036299361 | 0,000038105713 |
| CAMPANIA | Salemo | ASCEA | 0,000107589769 | 0,000105306193 |
| CAMPANIA | Salemo | ATENA LUCANA | 0,000050607818 | 0,000049939427 |
| CAMPANIA | Salemo | ATRANI | 0,000026440652 | 0,000025708069 |
| CAMPANIA | Salemo | AULETTA | 0,000046308275 | 0,000050035663 |
| CAMPANIA | Salemo | BARONISSI | 0,000193036284 | 0,000265313067 |
| CAMPANIA | Salemo | BATTIPAGLIA | 0,000948100173 | 0,000806943297 |
| CAMPANIA | Salemo | BELLIZZI | 0,000201800667 | 0,000202628209 |
| CAMPANIA | Salemo | BELLOSGUARDO | 0,000025413286 | 0,000025306701 |
| CAMPANIA | Salemo | BRACIGLIANO | 0,000107292854 | 0,000090071583 |
| CAMPANIA | Salemo | BUCCINO* | 0,000000000000 | 0,000102594203 |
| CAMPANIA | Salemo | BUONABITACOLO | 0,000045123715 | 0,000054311204 |
| CAMPANIA | Salemo | CAGGIANO | 0,000059856335 | 0,000059292624 |
| CAMPANIA | Salemo | CALVANICO | 0,000034421364 | 0,000037023945 |
| CAMPANIA | Salemo | CAMEROTA | 0,000119761918 | 0,000118946841 |
| CAMPANIA | Salemo | CAMPAGNA | 0,000206801510 | 0,000253167754 |
| CAMPANIA | Salemo | CAMPORA | 0,000018642235 | 0,000020095802 |
| CAMPANIA | Salemo | CANNALONGA | 0,000018730245 | 0,000025463958 |




| Regione | Provincia | Comune | Coefficiente di riparto relativo alla Spesa Storica | Coefficiente di riparto relativo al Fabbisogno Standard |
|----------|-----------|--------------------------|---|---|
| CAMPANIA | Salemo | CAPACCIO | 0,000373407706 | 0,000366178600 |
| CAMPANIA | Salemo | CASAL VELINO | 0,000100137276 | 0,000095279386 |
| CAMPANIA | Salemo | CASALBUONO | 0,000026063512 | 0,000030876905 |
| CAMPANIA | Salemo | CASALETTO SPARTANO | 0,000036970318 | 0,000032849721 |
| CAMPANIA | Salemo | CASELLE IN PITTARI | 0,000045517853 | 0,000042314981 |
| CAMPANIA | Salemo | CASTEL SAN GIORGIO | 0,000193880958 | 0,000208108840 |
| CAMPANIA | Salemo | CASTEL SAN LORENZO | 0,000051674344 | 0,000052028125 |
| CAMPANIA | Salemo | CASTELCIVITA | 0,000035850177 | 0,000044495885 |
| CAMPANIA | Salemo | CASTELLABATE | 0,000160381077 | 0,000144114456 |
| CAMPANIA | Salemo | CASTELNUOVO CILENTO | 0,000031832297 | 0,000047670430 |
| CAMPANIA | Salemo | CASTELNUOVO DI CONZA | 0,000031099622 | 0,000020133897 |
| CAMPANIA | Salemo | CASTIGLIONE DEL GENOVESI | 0,000030209037 | 0,000031599270 |
| CAMPANIA | Salemo | CAVA DE' TIRRENI | 0,000668328916 | 0,000912076061 |
| CAMPANIA | Salemo | CELLE DI BULGHERIA | 0,000049896192 | 0,000043162953 |
| CAMPANIA | Salemo | CENTOLA* | 0,000000000000 | 0,000093650615 |
| CAMPANIA | Salemo | CERASO | 0,000054335137 | 0,000048566123 |
| CAMPANIA | Salemo | CETARA | 0,000065355054 | 0,000047423549 |
| CAMPANIA | Salemo | CICERALE | 0,000038655615 | 0,000030003073 |
| CAMPANIA | Salemo | COLLIANO | 0,000100401782 | 0,000068670165 |
| CAMPANIA | Salemo | CONCA DEI MARINI | 0,000022024901 | 0,000022749360 |
| CAMPANIA | Salemo | CONTRONE | 0,000023492396 | 0,000025324421 |
| CAMPANIA | Salemo | CONTURSI TERME* | 0,000000000000 | 0,000061115076 |
| CAMPANIA | Salemo | CORBARA | 0,000050255302 | 0,000048824790 |
| CAMPANIA | Salemo | CORLETO MONFORTE | 0,000027852625 | 0,000022283461 |
| CAMPANIA | Salemo | CUCCARO VETERE | 0,000016286220 | 0,000018779422 |
| CAMPANIA | Salemo | EBOLI | 0,000653248942 | 0,000599406629 |
| CAMPANIA | Salemo | FELITTO | 0,000030644480 | 0,000033862180 |
| CAMPANIA | Salemo | FISCIANO | 0,000234107090 | 0,000217970766 |
| CAMPANIA | Salemo | FURORE | 0,000034868722 | 0,000026073396 |
| CAMPANIA | Salemo | FUTANI | 0,000021266887 | 0,000029702795 |
| CAMPANIA | Salemo | GIFFONI SEI CASALI | 0,000101830674 | 0,000092326538 |
| CAMPANIA | Salemo | GIFFONI VALLE PIANA | 0,000157546806 | 0,000181259640 |
| CAMPANIA | Salemo | GIOI | 0,000027729109 | 0,000032594394 |
| CAMPANIA | Salemo | GIUNGANO | 0,000020880294 | 0,000027162365 |
| CAMPANIA | Salemo | ISPANI | 0,000024485845 | 0,000026741359 |



| Regione | Provincia | Comune | Coefficiente di riparto relativo alla Spesa Storica | Coefficiente di riparto relativo al Fabbisogno Standard |
|----------|-----------|----------------------------|---|---|
| CAMPANIA | Salemo | LAUREANA CILENTO | 0,000026907550 | 0,000030358837 |
| CAMPANIA | Salemo | LAURINO | 0,000035923254 | 0,000040355690 |
| CAMPANIA | Salemo | LAURITO | 0,000028382274 | 0,000024313954 |
| CAMPANIA | Salemo | LAVIANO | 0,000073265152 | 0,000036543224 |
| CAMPANIA | Salemo | LUSTRA | 0,000029090325 | 0,000026613330 |
| CAMPANIA | Salemo | MAGLIANO VETERE | 0,000022995473 | 0,000024777413 |
| CAMPANIA | Salemo | MAIORI | 0,000126048676 | 0,000103173538 |
| CAMPANIA | Salemo | MERCATO SAN SEVERINO | 0,000329570463 | 0,000352753675 |
| CAMPANIA | Salemo | MINORI | 0,000071046871 | 0,000057384641 |
| CAMPANIA | Salemo | MOIO DELLA CIVITELLA | 0,000035555486 | 0,000039496015 |
| CAMPANIA | Salemo | MONTANO ANTILIA | 0,000033764149 | 0,000043486326 |
| CAMPANIA | Salemo | MONTE SAN GIACOMO | 0,000030620492 | 0,000035689407 |
| CAMPANIA | Salemo | MONTECORICE | 0,000055879046 | 0,000057638998 |
| CAMPANIA | Salemo | MONTECORVINO PUGLIANO | 0,000169505443 | 0,000152622439 |
| CAMPANIA | Salemo | MONTECORVINO ROVELLA | 0,000213397018 | 0,000193949578 |
| CAMPANIA | Salemo | MONTEFORTE CILENTO | 0,000019533058 | 0,000018794457 |
| CAMPANIA | Salemo | MONTESANO SULLA MARCELLANA | 0,000104354845 | 0,000115984964 |
| CAMPANIA | Salemo | MORIGERATI | 0,000031875985 | 0,000021129797 |
| CAMPANIA | Salemo | NOCERA INFERIORE | 0,000901338423 | 0,000711037300 |
| CAMPANIA | Salemo | NOCERA SUPERIORE | 0,000279307695 | 0,000357153302 |
| CAMPANIA | Salemo | NOVI VELIA | 0,000040973900 | 0,000045471331 |
| CAMPANIA | Salemo | OGLIASTRO CILENTO* | 0,000000000000 | 0,000047288142 |
| CAMPANIA | Salemo | OLEVANO SUL TUSCIANO | 0,000086032084 | 0,000106725940 |
| CAMPANIA | Salemo | OLIVETO CITRA | 0,000082228749 | 0,000072692613 |
| CAMPANIA | Salemo | OMIGNANO | 0,000031195734 | 0,000037089863 |
| CAMPANIA | Salemo | ORRIA | 0,000032310316 | 0,000031735501 |
| CAMPANIA | Salemo | OTTATI | 0,000022487271 | 0,000022826087 |
| CAMPANIA | Salemo | PADULA | 0,000091826764 | 0,000098020263 |
| CAMPANIA | Salemo | PAGANI | 0,000494880577 | 0,000538735287 |
| CAMPANIA | Salemo | PALOMONTE | 0,000055173456 | 0,000072944935 |
| CAMPANIA | Salemo | PELLEZZANO | 0,000170431296 | 0,000168291512 |
| CAMPANIA | Salemo | PERDIFUMO | 0,000038021593 | 0,000040826582 |
| CAMPANIA | Salemo | PERITO | 0,000019994634 | 0,000027423673 |
| CAMPANIA | Salemo | PERTOSA | 0,000025558010 | 0,000021531580 |




| Regione | Provincia | Comune | Coefficiente di riparto relativo alla Spesa Storica | Coefficiente di riparto relativo al Fabbisogno Standard |
|----------|-----------|------------------------|---|---|
| CAMPANIA | Salerno | PETINA | 0,000034830992 | 0,000029251705 |
| CAMPANIA | Salerno | PIAGGINE | 0,000031633322 | 0,000035739820 |
| CAMPANIA | Salerno | PISCIOTTA | 0,000060701168 | 0,000061624067 |
| CAMPANIA | Salerno | POLLA | 0,000088979545 | 0,000097085303 |
| CAMPANIA | Salerno | POLLICA | 0,000057350433 | 0,000056491954 |
| CAMPANIA | Salerno | PONTECAGNANO FAIANO | 0,000394301583 | 0,000392658645 |
| CAMPANIA | Salerno | POSITANO | 0,000114907706 | 0,000086190108 |
| CAMPANIA | Salerno | POSTIGLIONE | 0,000049562898 | 0,000045266462 |
| CAMPANIA | Salerno | PRAIANO | 0,000062610858 | 0,000047880665 |
| CAMPANIA | Salerno | PRIGNANO CILENTO | 0,000027178093 | 0,000025881580 |
| CAMPANIA | Salerno | RAVELLO | 0,000079881709 | 0,000057563332 |
| CAMPANIA | Salerno | RICIGLIANO | 0,000047940114 | 0,000031715097 |
| CAMPANIA | Salerno | ROCCADASPIDE | 0,000097254868 | 0,000128628209 |
| CAMPANIA | Salerno | ROCCAGLIORIOSA | 0,000027511785 | 0,000037200164 |
| CAMPANIA | Salerno | ROCCAPIEMONTE | 0,000128428997 | 0,000135597520 |
| CAMPANIA | Salerno | ROFRANO | 0,000055528038 | 0,000039066345 |
| CAMPANIA | Salerno | ROMAGNANO AL MONTE | 0,000019752527 | 0,000018348051 |
| CAMPANIA | Salerno | ROSCIGNO | 0,000029918477 | 0,000026273300 |
| CAMPANIA | Salerno | RUTINO | 0,000027059184 | 0,000024230968 |
| CAMPANIA | Salerno | SACCO | 0,000022199332 | 0,000019849975 |
| CAMPANIA | Salerno | SALA CONSILINA | 0,000249707897 | 0,000213156613 |
| CAMPANIA | Salerno | SALENTO | 0,000039359854 | 0,000040242511 |
| CAMPANIA | Salerno | SALERNO | 0,003278558167 | 0,002728302315 |
| CAMPANIA | Salerno | SALVITELLE | 0,000030491336 | 0,000021449690 |
| CAMPANIA | Salerno | SAN CIPRIANO PICENTINO | 0,000083180099 | 0,000108152016 |
| CAMPANIA | Salerno | SAN GIOVANNI A PIRO | 0,000060703074 | 0,000074559288 |
| CAMPANIA | Salerno | SAN GREGORIO MAGNO | 0,000080783574 | 0,000085733516 |
| CAMPANIA | Salerno | SAN MANGO PIEMONTE | 0,000050050369 | 0,000046515129 |
| CAMPANIA | Salerno | SAN MARZANO SUL SARNO | 0,000122600717 | 0,000154287644 |
| CAMPANIA | Salerno | SAN MAURO CILENTO | 0,000021796138 | 0,000029340924 |
| CAMPANIA | Salerno | SAN MAURO LA BRUCA | 0,000016550091 | 0,000020552172 |
| CAMPANIA | Salerno | SAN PIETRO AL TANAGRO | 0,000029813151 | 0,000037039518 |
| CAMPANIA | Salerno | SAN RUFO | 0,000036421368 | 0,000037514536 |




| Regione | Provincia | Comune | Coefficiente di riparto relativo alla Spesa Storica | Coefficiente di riparto relativo al Fabbisogno Standard |
|----------------|-----------|------------------------------|---|---|
| CAMPANIA | Salerno | SAN VALENTINO TORIO | 0,000204127372 | 0,000152712647 |
| CAMPANIA | Salerno | SANT'ANGELO A FASANELLA | 0,000027009778 | 0,000023763933 |
| CAMPANIA | Salerno | SANT'ARSENIO | 0,000057767925 | 0,000053993227 |
| CAMPANIA | Salerno | SANT'EGIDIO DEL MONTE ALBINO | 0,000104851848 | 0,000132133659 |
| CAMPANIA | Salerno | SANTA MARINA | 0,000072243108 | 0,000065178480 |
| CAMPANIA | Salerno | SANTOMENNA | 0,000035470336 | 0,000020121739 |
| CAMPANIA | Salerno | SANZA | 0,000061891924 | 0,000053178526 |
| CAMPANIA | Salerno | SAPRI | 0,000115429649 | 0,000119724279 |
| CAMPANIA | Salerno | SARNO | 0,000582043843 | 0,000468710925 |
| CAMPANIA | Salerno | SASSANO | 0,000082591830 | 0,000083579880 |
| CAMPANIA | Salerno | SCAFATI | 0,000643520580 | 0,000743548236 |
| CAMPANIA | Salerno | SCALA | 0,000034070754 | 0,000035059964 |
| CAMPANIA | Salerno | SERRAMEZZANA | 0,000017902172 | 0,000015137476 |
| CAMPANIA | Salerno | SERRE | 0,000083749940 | 0,000073896950 |
| CAMPANIA | Salerno | SESSA CILENTO | 0,000028496178 | 0,000032199304 |
| CAMPANIA | Salerno | SIANO | 0,000136766277 | 0,000157566677 |
| CAMPANIA | Salerno | SICIGNANO DEGLI ALBURNI | 0,000068654715 | 0,000065798453 |
| CAMPANIA | Salerno | STELLA CILENTO | 0,000017295078 | 0,000025678691 |
| CAMPANIA | Salerno | STIO | 0,000027860330 | 0,000026753738 |
| CAMPANIA | Salerno | TEGGIANO | 0,000089554231 | 0,000136610552 |
| CAMPANIA | Salerno | TORCHIARA | 0,000027492562 | 0,000038247087 |
| CAMPANIA | Salerno | TORRACA | 0,000029406065 | 0,000029583359 |
| CAMPANIA | Salerno | TORRE ORSAIA | 0,000040174026 | 0,000049678439 |
| CAMPANIA | Salerno | TORTORELLA | 0,000014226404 | 0,000020331413 |
| CAMPANIA | Salerno | TRAMONTI | 0,000124430261 | 0,000078176462 |
| CAMPANIA | Salerno | TRENTINARA | 0,000029837775 | 0,000040131177 |
| CAMPANIA | Salerno | VALLE DELL'ANGELO | 0,000012770744 | 0,000015136986 |
| CAMPANIA | Salerno | VALLO DELLA LUCANIA | 0,000178521385 | 0,000145522293 |
| CAMPANIA | Salerno | VALVA | 0,000042016675 | 0,000041650101 |
| CAMPANIA | Salerno | VIBONATI | 0,000074508889 | 0,000059732661 |
| CAMPANIA | Salerno | VIETRI SUL MARE | 0,000141145093 | 0,000132144368 |
| EMILIA ROMAGNA | Bologna | ANZOLA DELL'EMILIA | 0,000216823053 | 0,000196464041 |
| EMILIA ROMAGNA | Bologna | ARGELATO | 0,000244119023 | 0,000154893814 |




| Regione | Provincia | Comune | Coefficiente di riparto relativo alla Spesa Storica | Coefficiente di riparto relativo al Fabbisogno Standard |
|----------------|-----------|--------------------------|---|---|
| EMILIA ROMAGNA | Bologna | BARICELLA | 0,000125348727 | 0,000107976820 |
| EMILIA ROMAGNA | Bologna | BAZZANO | 0,000124478555 | 0,000114597020 |
| EMILIA ROMAGNA | Bologna | BENTIVOGLIO | 0,000150594571 | 0,000086757822 |
| EMILIA ROMAGNA | Bologna | BOLOGNA | 0,010323368203 | 0,009933111734 |
| EMILIA ROMAGNA | Bologna | BORGO TOSSIGNANO | 0,000058716892 | 0,000058516343 |
| EMILIA ROMAGNA | Bologna | BUDRIO | 0,000318463012 | 0,000280976319 |
| EMILIA ROMAGNA | Bologna | CALDERARA DI RENO | 0,000281631064 | 0,000219699170 |
| EMILIA ROMAGNA | Bologna | CAMUGNANO | 0,000093348193 | 0,000046976970 |
| EMILIA ROMAGNA | Bologna | CASALECCHIO DI RENO | 0,001310555161 | 0,000611214349 |
| EMILIA ROMAGNA | Bologna | CASALFIUMANESE | 0,000062453584 | 0,000062125046 |
| EMILIA ROMAGNA | Bologna | CASTEL D'AIANO | 0,000057189505 | 0,000048145369 |
| EMILIA ROMAGNA | Bologna | CASTEL DEL RIO | 0,000041558356 | 0,000028905824 |
| EMILIA ROMAGNA | Bologna | CASTEL DI CASIO | 0,000057770228 | 0,000066308718 |
| EMILIA ROMAGNA | Bologna | CASTEL GUELFO DI BOLOGNA | 0,000096232268 | 0,000078447880 |
| EMILIA ROMAGNA | Bologna | CASTEL MAGGIORE | 0,000329869681 | 0,000288339354 |
| EMILIA ROMAGNA | Bologna | CASTEL SAN PIETRO TERME | 0,000383491365 | 0,000339310552 |
| EMILIA ROMAGNA | Bologna | CASTELLO D'ARGILE | 0,000110869492 | 0,000103993359 |
| EMILIA ROMAGNA | Bologna | CASTELLO DI SERRAVALLE | 0,000117679703 | 0,000086524546 |
| EMILIA ROMAGNA | Bologna | CASTENASO | 0,000357662732 | 0,000230276815 |
| EMILIA ROMAGNA | Bologna | CASTIGLIONE DEI PEPOLI | 0,000114336038 | 0,000113521849 |
| EMILIA ROMAGNA | Bologna | CREPELLANO | 0,000285432730 | 0,000157996119 |
| EMILIA ROMAGNA | Bologna | CREVALCORE | 0,000237163691 | 0,000219384056 |




| Regione | Provincia | Comune | Coefficiente di riparto relativo alla Spesa Storica | Coefficiente di riparto relativo al Fabbisogno Standard |
|----------------|-----------|-----------------------|---|---|
| EMILIA ROMAGNA | Bologna | DOZZA | 0,000112863856 | 0,000106293203 |
| EMILIA ROMAGNA | Bologna | FONTANELICE | 0,000038569193 | 0,000038415427 |
| EMILIA ROMAGNA | Bologna | GAGGIO MONTANO | 0,000112109496 | 0,000095987976 |
| EMILIA ROMAGNA | Bologna | GALLIERA | 0,000113157196 | 0,000091543337 |
| EMILIA ROMAGNA | Bologna | GRANAGLIONE | 0,000052037425 | 0,000048087492 |
| EMILIA ROMAGNA | Bologna | GRANAROLO DELL'EMILIA | 0,000237184025 | 0,000164008097 |
| EMILIA ROMAGNA | Bologna | GRIZZANA MORANDI | 0,000070930822 | 0,000078362315 |
| EMILIA ROMAGNA | Bologna | IMOLA | 0,001258614404 | 0,001264435690 |
| EMILIA ROMAGNA | Bologna | LIZZANO IN BELVEDERE | 0,000071884396 | 0,000055535945 |
| EMILIA ROMAGNA | Bologna | LOIANO | 0,000099493166 | 0,000084235551 |
| EMILIA ROMAGNA | Bologna | MALALBERGO | 0,000133896579 | 0,000140013755 |
| EMILIA ROMAGNA | Bologna | MARZABOTTO | 0,000137367494 | 0,000113620531 |
| EMILIA ROMAGNA | Bologna | MEDICINA | 0,000236715221 | 0,000256760236 |
| EMILIA ROMAGNA | Bologna | MINERBIO | 0,000173885450 | 0,000139970277 |
| EMILIA ROMAGNA | Bologna | MOLINELLA | 0,000239384911 | 0,000243006309 |
| EMILIA ROMAGNA | Bologna | MONGHIDORO | 0,000096946595 | 0,000079411152 |
| EMILIA ROMAGNA | Bologna | MONTE SAN PIETRO | 0,000192870273 | 0,000182282294 |
| EMILIA ROMAGNA | Bologna | MONTERENZIO | 0,000077141405 | 0,000103592427 |
| EMILIA ROMAGNA | Bologna | MONTEVEGLIO | 0,000136133368 | 0,000090731507 |
| EMILIA ROMAGNA | Bologna | MONZUNO | 0,000117683913 | 0,000117214438 |
| EMILIA ROMAGNA | Bologna | MORDANO | 0,000070130789 | 0,000076951220 |
| EMILIA ROMAGNA | Bologna | OZZANO DELL'EMILIA | 0,000296615641 | 0,000216502292 |




| Regione | Provincia | Comune | Coefficiente di riparto relativo alla Spesa Storica | Coefficiente di riparto relativo al Fabbisogno Standard |
|----------------|-----------|-----------------------------|---|---|
| EMILIA ROMAGNA | Bologna | PIANORO | 0,000317253272 | 0,000291263772 |
| EMILIA ROMAGNA | Bologna | PIEVE DI CENTO | 0,000142149900 | 0,000113600763 |
| EMILIA ROMAGNA | Bologna | PORRETTA TERME | 0,000097072732 | 0,000088587142 |
| EMILIA ROMAGNA | Bologna | SALA BOLOGNESE | 0,000175269225 | 0,000130564278 |
| EMILIA ROMAGNA | Bologna | SAN BENEDETTO VAL DI SAMBRO | 0,000081170405 | 0,000082835267 |
| EMILIA ROMAGNA | Bologna | SAN GIORGIO DI PIANO | 0,000167601472 | 0,000129378278 |
| EMILIA ROMAGNA | Bologna | SAN GIOVANNI IN PERSICETO | 0,000542550386 | 0,000445781703 |
| EMILIA ROMAGNA | Bologna | SAN LAZZARO DI SAVENA | 0,000857118082 | 0,000534937600 |
| EMILIA ROMAGNA | Bologna | SAN PIETRO IN CASALE | 0,000210731856 | 0,000188557426 |
| EMILIA ROMAGNA | Bologna | SANT'AGATA BOLOGNESE | 0,000130439168 | 0,000115048954 |
| EMILIA ROMAGNA | Bologna | SASSO MARCONI | 0,000288371296 | 0,000242662295 |
| EMILIA ROMAGNA | Bologna | SAVIGNO | 0,000084780642 | 0,000053975489 |
| EMILIA ROMAGNA | Bologna | VERGATO | 0,000121234735 | 0,000131281231 |
| EMILIA ROMAGNA | Bologna | ZOLA PREDOSA | 0,000363478780 | 0,000314171750 |
| EMILIA ROMAGNA | Ferrara | ARGENTA | 0,000419810346 | 0,000356828953 |
| EMILIA ROMAGNA | Ferrara | BERRA | 0,000098287000 | 0,000086972488 |
| EMILIA ROMAGNA | Ferrara | BONDENO | 0,000224552604 | 0,000263896996 |
| EMILIA ROMAGNA | Ferrara | CENTO | 0,000451164705 | 0,000594287112 |
| EMILIA ROMAGNA | Ferrara | CODIGORO | 0,000230103430 | 0,000205960833 |
| EMILIA ROMAGNA | Ferrara | COMACCHIO | 0,000666203729 | 0,000426819991 |
| EMILIA ROMAGNA | Ferrara | COPPARO | 0,000343513853 | 0,000288843715 |
| EMILIA ROMAGNA | Ferrara | FERRARA | 0,002329495603 | 0,002507122109 |




| Regione | Provincia | Comune | Coefficiente di riparto relativo alla Spesa Storica | Coefficiente di riparto relativo al Fabbisogno Standard |
|----------------|--------------|-----------------------------------|---|---|
| EMILIA ROMAGNA | Ferrara | FORMIGNANA | 0,000061473162 | 0,000053781146 |
| EMILIA ROMAGNA | Ferrara | GORO | 0,000081941763 | 0,000067702769 |
| EMILIA ROMAGNA | Ferrara | JOLANDA DI SAVOIA | 0,000073940716 | 0,000059013921 |
| EMILIA ROMAGNA | Ferrara | LAGOSANTO | 0,000087312756 | 0,000088472463 |
| EMILIA ROMAGNA | Ferrara | MASI TORELLO | 0,000045760119 | 0,000045646897 |
| EMILIA ROMAGNA | Ferrara | MASSA FISCAGLIA | 0,000118475288 | 0,000066403936 |
| EMILIA ROMAGNA | Ferrara | MESOLA | 0,000106949790 | 0,000118188262 |
| EMILIA ROMAGNA | Ferrara | MIGLIARINO | 0,000087305528 | 0,000072026557 |
| EMILIA ROMAGNA | Ferrara | MIGLIARO | 0,000060504257 | 0,000042967357 |
| EMILIA ROMAGNA | Ferrara | MIRABELLO | 0,000078826781 | 0,000066634837 |
| EMILIA ROMAGNA | Ferrara | OSTELLATO | 0,000173409020 | 0,000111121636 |
| EMILIA ROMAGNA | Ferrara | POGGIO RENATICO | 0,000119071262 | 0,000147638587 |
| EMILIA ROMAGNA | Ferrara | PORTOMAGGIORE | 0,000418508704 | 0,000198224392 |
| EMILIA ROMAGNA | Ferrara | RO | 0,000075467150 | 0,000066299046 |
| EMILIA ROMAGNA | Ferrara | SANT'AGOSTINO | 0,000098741904 | 0,000116916517 |
| EMILIA ROMAGNA | Ferrara | TRESIGALLO | 0,000087615152 | 0,000080129720 |
| EMILIA ROMAGNA | Ferrara | VIGARANO MAINARDA | 0,000166816213 | 0,000119721103 |
| EMILIA ROMAGNA | Ferrara | VOGHIERA | 0,000061585875 | 0,000069962110 |
| EMILIA ROMAGNA | Forlì-Cesena | BAGNO DI ROMAGNA | 0,000133230864 | 0,000116431154 |
| EMILIA ROMAGNA | Forlì-Cesena | BERTINORO | 0,000158740024 | 0,000185059610 |
| EMILIA ROMAGNA | Forlì-Cesena | BORGHI | 0,000065006509 | 0,000052395887 |
| EMILIA ROMAGNA | Forlì-Cesena | CASTROCARO TERME E TERRA DEL SOLE | 0,000100538166 | 0,000114086469 |




| Regione | Provincia | Comune | Coefficiente di riparto relativo alla Spesa Storica | Coefficiente di riparto relativo al Fabbisogno Standard |
|----------------|--------------|-------------------------|---|---|
| EMILIA ROMAGNA | Forlì-Cesena | CESENA | 0,001361572289 | 0,001754146037 |
| EMILIA ROMAGNA | Forlì-Cesena | CESENATICO | 0,000501840119 | 0,000469054692 |
| EMILIA ROMAGNA | Forlì-Cesena | CIVITELLA DI ROMAGNA | 0,000074008789 | 0,000073382050 |
| EMILIA ROMAGNA | Forlì-Cesena | DOVADOLA | 0,000044763255 | 0,000036198195 |
| EMILIA ROMAGNA | Forlì-Cesena | FORLI' | 0,001767427489 | 0,002137356213 |
| EMILIA ROMAGNA | Forlì-Cesena | FORLIMPOPOLI | 0,000140530532 | 0,000210368415 |
| EMILIA ROMAGNA | Forlì-Cesena | GALEATA | 0,000067676914 | 0,000052281384 |
| EMILIA ROMAGNA | Forlì-Cesena | GAMBETTOLA | 0,000136669053 | 0,000164591770 |
| EMILIA ROMAGNA | Forlì-Cesena | GATTEO | 0,000173890137 | 0,000135961617 |
| EMILIA ROMAGNA | Forlì-Cesena | LONGIANO | 0,000111437268 | 0,000109268694 |
| EMILIA ROMAGNA | Forlì-Cesena | MELDOLA | 0,000138243225 | 0,000161385882 |
| EMILIA ROMAGNA | Forlì-Cesena | MERCATO SARACENO | 0,000111011357 | 0,000120896032 |
| EMILIA ROMAGNA | Forlì-Cesena | MODIGLIANA | 0,000092339017 | 0,000087248225 |
| EMILIA ROMAGNA | Forlì-Cesena | MONTIANO | 0,000036044307 | 0,000035602023 |
| EMILIA ROMAGNA | Forlì-Cesena | PORTICO E SAN BENEDETTO | 0,000029866052 | 0,000021762319 |
| EMILIA ROMAGNA | Forlì-Cesena | PREDAPPIO | 0,000123930399 | 0,000107391234 |
| EMILIA ROMAGNA | Forlì-Cesena | PREMILCUORE | 0,000037203132 | 0,000025261428 |
| EMILIA ROMAGNA | Forlì-Cesena | ROCCA SAN CASCIANO | 0,000050658019 | 0,000040805717 |
| EMILIA ROMAGNA | Forlì-Cesena | RONCOFREDDO | 0,000077679553 | 0,000064517829 |
| EMILIA ROMAGNA | Forlì-Cesena | SAN MAURO PASCOLI | 0,000164882694 | 0,000173034923 |
| EMILIA ROMAGNA | Forlì-Cesena | SANTA SOFIA | 0,000103833378 | 0,000082627593 |
| EMILIA ROMAGNA | Forlì-Cesena | SARSINA | 0,000097127143 | 0,000071504396 |




| Regione | Provincia | Comune | Coefficiente di riparto relativo alla Spesa Storica | Coefficiente di riparto relativo al Fabbisogno Standard |
|----------------|--------------|-------------------------|---|---|
| EMILIA ROMAGNA | Forlì-Cesena | SAVIGNANO SUL RUBICONE | 0,000242541992 | 0,000274866522 |
| EMILIA ROMAGNA | Forlì-Cesena | SOGLIANO AL RUBICONE | 0,000297146719 | 0,000065607546 |
| EMILIA ROMAGNA | Forlì-Cesena | TREDOZIO | 0,000035138471 | 0,000029547726 |
| EMILIA ROMAGNA | Forlì-Cesena | VERGHERETO | 0,000062468278 | 0,000044679359 |
| EMILIA ROMAGNA | Modena | BASTIGLIA | 0,000097725976 | 0,000070805674 |
| EMILIA ROMAGNA | Modena | BOMPORTO | 0,000155815360 | 0,000146717915 |
| EMILIA ROMAGNA | Modena | CAMPOGALLIANO | 0,000268220658 | 0,000132393134 |
| EMILIA ROMAGNA | Modena | CAMPOSANTO | 0,000062167233 | 0,000054683487 |
| EMILIA ROMAGNA | Modena | CARPI | 0,001130600118 | 0,001233978034 |
| EMILIA ROMAGNA | Modena | CASTELFRANCO EMILIA | 0,000366038695 | 0,000518961801 |
| EMILIA ROMAGNA | Modena | CASTELNUOVO RANGONE | 0,000225857741 | 0,000220595607 |
| EMILIA ROMAGNA | Modena | CASTELVETRO DI MODENA | 0,000189798501 | 0,000171036225 |
| EMILIA ROMAGNA | Modena | CAVEZZO | 0,000093143975 | 0,000113492059 |
| EMILIA ROMAGNA | Modena | CONCORDIA SULLA SECCHIA | 0,000147191253 | 0,000136660243 |
| EMILIA ROMAGNA | Modena | FANANO | 0,000062302426 | 0,000067283433 |
| EMILIA ROMAGNA | Modena | FINALE EMILIA | 0,000316483343 | 0,000248337034 |
| EMILIA ROMAGNA | Modena | FIORANO MODENESE | 0,000330643661 | 0,000268248694 |
| EMILIA ROMAGNA | Modena | FIUMALBO | 0,000046204935 | 0,000036080200 |
| EMILIA ROMAGNA | Modena | FORMIGINE | 0,000551595241 | 0,000533995190 |
| EMILIA ROMAGNA | Modena | FRASSINORO | 0,000084046854 | 0,000047683000 |
| EMILIA ROMAGNA | Modena | GUIGLIA | 0,000092089603 | 0,000075611382 |
| EMILIA ROMAGNA | Modena | LAMA MOCOGNO | 0,000071960094 | 0,000063346810 |



| Regione | Provincia | Comune | Coefficiente di riparto relativo alla Spesa Storica | Coefficiente di riparto relativo al Fabbisogno Standard |
|----------------|-----------|------------------------|---|---|
| EMILIA ROMAGNA | Modena | MARANELLO | 0,000291606219 | 0,000263312797 |
| EMILIA ROMAGNA | Modena | MARANO SUL PANARO | 0,000092599314 | 0,000082430090 |
| EMILIA ROMAGNA | Modena | MEDOLLA | 0,000129170410 | 0,000101016858 |
| EMILIA ROMAGNA | Modena | MIRANDOLA | 0,000529693777 | 0,000401432593 |
| EMILIA ROMAGNA | Modena | MODENA | 0,002856374649 | 0,003407045624 |
| EMILIA ROMAGNA | Modena | MONTECRETO | 0,000034778011 | 0,000029367803 |
| EMILIA ROMAGNA | Modena | MONTEFIORINO | 0,000040252663 | 0,000049253625 |
| EMILIA ROMAGNA | Modena | MONTESE | 0,000080746161 | 0,000069861671 |
| EMILIA ROMAGNA | Modena | NONANTOLA | 0,000294108309 | 0,000241783903 |
| EMILIA ROMAGNA | Modena | NOVI DI MODENA | 0,000150658355 | 0,000174045463 |
| EMILIA ROMAGNA | Modena | PALAGANO | 0,000062932078 | 0,000049518709 |
| EMILIA ROMAGNA | Modena | PAVULLO NEL FRIGNANO | 0,000257824357 | 0,000292135303 |
| EMILIA ROMAGNA | Modena | PIEVEPELAGO | 0,000053198315 | 0,000053622997 |
| EMILIA ROMAGNA | Modena | POLINAGO | 0,000041762416 | 0,000040606028 |
| EMILIA ROMAGNA | Modena | PRIGNANO SULLA SECCHIA | 0,000072885867 | 0,000069464276 |
| EMILIA ROMAGNA | Modena | RAVARINO | 0,000151605098 | 0,000102061182 |
| EMILIA ROMAGNA | Modena | RIOLUNATO | 0,000030778481 | 0,000024450614 |
| EMILIA ROMAGNA | Modena | SAN CESARIO SUL PANARO | 0,000133279794 | 0,000101834763 |
| EMILIA ROMAGNA | Modena | SAN FELICE SUL PANARO | 0,000178946105 | 0,000172328494 |
| EMILIA ROMAGNA | Modena | SAN POSSIDONIO | 0,000070666077 | 0,000066053230 |
| EMILIA ROMAGNA | Modena | SAN PROSPERO | 0,000110235471 | 0,000094345580 |
| EMILIA ROMAGNA | Modena | SASSUOLO | 0,000611059741 | 0,000673475244 |




| Regione | Provincia | Comune | Coefficiente di riparto relativo alla Spesa Storica | Coefficiente di riparto relativo al Fabbisogno Standard |
|----------------|-----------|----------------------|---|---|
| EMILIA ROMAGNA | Modena | SAVIGNANO SUL PANARO | 0,000299666998 | 0,000144039028 |
| EMILIA ROMAGNA | Modena | SERRAMAZZONI | 0,000164740512 | 0,000142698429 |
| EMILIA ROMAGNA | Modena | SESTOLA | 0,000099687376 | 0,000063723485 |
| EMILIA ROMAGNA | Modena | SOLIERA | 0,000355099639 | 0,000233320030 |
| EMILIA ROMAGNA | Modena | SPILAMBERTO | 0,000222457203 | 0,000192037936 |
| EMILIA ROMAGNA | Modena | VIGNOLA | 0,000376733976 | 0,000401071469 |
| EMILIA ROMAGNA | Modena | ZOCCA | 0,000109702883 | 0,000097860900 |
| EMILIA ROMAGNA | Parma | ALBARETO | 0,000053523507 | 0,000045607483 |
| EMILIA ROMAGNA | Parma | BARDI | 0,000067083402 | 0,000050040255 |
| EMILIA ROMAGNA | Parma | BEDONIA | 0,000064475193 | 0,000072930575 |
| EMILIA ROMAGNA | Parma | BERCETO | 0,000061966351 | 0,000052447305 |
| EMILIA ROMAGNA | Parma | BORE | 0,000023365465 | 0,000025442071 |
| EMILIA ROMAGNA | Parma | BORGO VAL DI TARO | 0,000139358601 | 0,000122398355 |
| EMILIA ROMAGNA | Parma | BUSSETO | 0,000147141529 | 0,000115826273 |
| EMILIA ROMAGNA | Parma | CALESTANO | 0,000051089808 | 0,000043708438 |
| EMILIA ROMAGNA | Parma | COLLECCHIO | 0,000277888732 | 0,000216602380 |
| EMILIA ROMAGNA | Parma | COLORNO | 0,000154234992 | 0,000134691658 |
| EMILIA ROMAGNA | Parma | COMPIANO | 0,000036812170 | 0,000028187285 |
| EMILIA ROMAGNA | Parma | CORNIGLIO | 0,000057520416 | 0,000046156026 |
| EMILIA ROMAGNA | Parma | FELINO | 0,000141160661 | 0,000128592876 |
| EMILIA ROMAGNA | Parma | FIDENZA | 0,000400695733 | 0,000434068256 |
| EMILIA ROMAGNA | Parma | FONTANELLATO | 0,000154867266 | 0,000115031809 |




| Regione | Provincia | Comune | Coefficiente di riparto relativo alla Spesa Storica | Coefficiente di riparto relativo al Fabbisogno Standard |
|----------------|-----------|-----------------------|---|---|
| EMILIA ROMAGNA | Parma | FONTEVIVO | 0,000149359810 | 0,000100649704 |
| EMILIA ROMAGNA | Parma | FORNOVO DI TARO | 0,000135455659 | 0,000100636543 |
| EMILIA ROMAGNA | Parma | LANGHIRANO | 0,000227413246 | 0,000162943341 |
| EMILIA ROMAGNA | Parma | LESIGNANO DE' BAGNI | 0,000069197152 | 0,000082304315 |
| EMILIA ROMAGNA | Parma | MEDESANO | 0,000118441212 | 0,000166947842 |
| EMILIA ROMAGNA | Parma | MEZZANI | 0,000101403889 | 0,000057645420 |
| EMILIA ROMAGNA | Parma | MONCHIO DELLE CORTI | 0,000034552347 | 0,000028357484 |
| EMILIA ROMAGNA | Parma | MONTECHIARUGOLO | 0,000160834551 | 0,000166781943 |
| EMILIA ROMAGNA | Parma | NEVIANO DEGLI ARDUINI | 0,000078087433 | 0,000074615288 |
| EMILIA ROMAGNA | Parma | NOCETO | 0,000230729429 | 0,000202588307 |
| EMILIA ROMAGNA | Parma | PALANZANO | 0,000047504751 | 0,000031679363 |
| EMILIA ROMAGNA | Parma | PARMA | 0,003057988731 | 0,003552001594 |
| EMILIA ROMAGNA | Parma | PELLEGRINO PARMENSE | 0,000040941571 | 0,000028552617 |
| EMILIA ROMAGNA | Parma | POLESINE PARMENSE | 0,000051185285 | 0,000035734468 |
| EMILIA ROMAGNA | Parma | ROCCABIANCA | 0,000106564230 | 0,000055037644 |
| EMILIA ROMAGNA | Parma | SALA BAGANZA | 0,000142087785 | 0,000091932371 |
| EMILIA ROMAGNA | Parma | SALSOMAGGIORE TERME | 0,000636291050 | 0,000344324471 |
| EMILIA ROMAGNA | Parma | SAN SECONDO PARMENSE | 0,000108346274 | 0,000089397948 |
| EMILIA ROMAGNA | Parma | SISSA | 0,000075810770 | 0,000075372890 |
| EMILIA ROMAGNA | Parma | SOLIGNANO | 0,000044968506 | 0,000038584158 |
| EMILIA ROMAGNA | Parma | SORAGNA | 0,000087632229 | 0,000078449199 |
| EMILIA ROMAGNA | Parma | SORBOLO | 0,000314292307 | 0,000143880354 |




| Regione | Provincia | Comune | Coefficiente di riparto relativo alla Spesa Storica | Coefficiente di riparto relativo al Fabbisogno Standard |
|----------------|-----------|----------------------|---|---|
| EMILIA ROMAGNA | Parma | TERENZO | 0,000028918515 | 0,000031869227 |
| EMILIA ROMAGNA | Parma | TIZZANO VAL PARMA | 0,000077862166 | 0,000048760630 |
| EMILIA ROMAGNA | Parma | TORNOLO | 0,000032857995 | 0,000028880072 |
| EMILIA ROMAGNA | Parma | TORRILE | 0,000139632957 | 0,000115878136 |
| EMILIA ROMAGNA | Parma | TRAVERSETOLO | 0,000126829090 | 0,000149292866 |
| EMILIA ROMAGNA | Parma | TRECASALI | 0,000096220513 | 0,000061507762 |
| EMILIA ROMAGNA | Parma | VALMOZZOLA | 0,000023198738 | 0,000020897505 |
| EMILIA ROMAGNA | Parma | VARANO DE' MELEGARI | 0,000068524765 | 0,000055297156 |
| EMILIA ROMAGNA | Parma | VARSÌ | 0,000042987804 | 0,000031749397 |
| EMILIA ROMAGNA | Parma | ZIBELLO | 0,000071696699 | 0,000039676389 |
| EMILIA ROMAGNA | Piacenza | AGAZZANO | 0,000041463833 | 0,000042373627 |
| EMILIA ROMAGNA | Piacenza | ALSENO | 0,000077123930 | 0,000084713982 |
| EMILIA ROMAGNA | Piacenza | BESENZONE | 0,000023317250 | 0,000024586932 |
| EMILIA ROMAGNA | Piacenza | BETTOLA | 0,000055489196 | 0,000062341017 |
| EMILIA ROMAGNA | Piacenza | BOBBIO | 0,000062121958 | 0,000074144867 |
| EMILIA ROMAGNA | Piacenza | BORGONOVO VAL TIDONE | 0,000117255778 | 0,000121916002 |
| EMILIA ROMAGNA | Piacenza | CADEO | 0,000078458060 | 0,000100310218 |
| EMILIA ROMAGNA | Piacenza | CALENDASCO | 0,000037270807 | 0,000048950911 |
| EMILIA ROMAGNA | Piacenza | CAMINATA | 0,000009549244 | 0,000013825850 |
| EMILIA ROMAGNA | Piacenza | CAORSO | 0,000089823266 | 0,000086380773 |
| EMILIA ROMAGNA | Piacenza | CARPANETO PIACENTINO | 0,000092130430 | 0,000127967481 |
| EMILIA ROMAGNA | Piacenza | CASTEL SAN GIOVANNI | 0,000208309674 | 0,000225972832 |




| Regione | Provincia | Comune | Coefficiente di riparto relativo alla Spesa Storica | Coefficiente di riparto relativo al Fabbisogno Standard |
|----------------|-----------|------------------------|---|---|
| EMILIA ROMAGNA | Piacenza | CASTELL'ARQUATO | 0,000077969795 | 0,000083678957 |
| EMILIA ROMAGNA | Piacenza | CASTELVETRO PIACENTINO | 0,000076641781 | 0,000099837259 |
| EMILIA ROMAGNA | Piacenza | CERIGNALE | 0,000010652547 | 0,000011882927 |
| EMILIA ROMAGNA | Piacenza | COLI | 0,000032419931 | 0,000029760595 |
| EMILIA ROMAGNA | Piacenza | CORTE BRUGNATELLA | 0,000018196386 | 0,000023103289 |
| EMILIA ROMAGNA | Piacenza | CORTEMAGGIORE | 0,000074893814 | 0,000080892432 |
| EMILIA ROMAGNA | Piacenza | FARINI | 0,000035699257 | 0,000039406024 |
| EMILIA ROMAGNA | Piacenza | FERRIERE | 0,000066880614 | 0,000043158438 |
| EMILIA ROMAGNA | Piacenza | FIORENZUOLA D'ARDA | 0,000223192023 | 0,000246457820 |
| EMILIA ROMAGNA | Piacenza | GAZZOLA | 0,000035867731 | 0,000040485088 |
| EMILIA ROMAGNA | Piacenza | GOSSOLENGO | 0,000077911413 | 0,000086530010 |
| EMILIA ROMAGNA | Piacenza | GRAGNANO TREBBIENSE | 0,000054115192 | 0,000076145349 |
| EMILIA ROMAGNA | Piacenza | GROPPARELLO | 0,000044292147 | 0,000051133287 |
| EMILIA ROMAGNA | Piacenza | LUGAGNANO VAL D'ARDA | 0,000064014173 | 0,000079664278 |
| EMILIA ROMAGNA | Piacenza | MONTICELLI D'ONGINA | 0,000094641575 | 0,000095629676 |
| EMILIA ROMAGNA | Piacenza | MORFASSO | 0,000028563457 | 0,000031448391 |
| EMILIA ROMAGNA | Piacenza | NIBBIANO | 0,000046692803 | 0,000046839948 |
| EMILIA ROMAGNA | Piacenza | OTTONE | 0,000018747084 | 0,000021195511 |
| EMILIA ROMAGNA | Piacenza | PECORARA | 0,000023602965 | 0,000025544290 |
| EMILIA ROMAGNA | Piacenza | PIACENZA | 0,001576429812 | 0,001964177871 |
| EMILIA ROMAGNA | Piacenza | PIANELLO VAL TIDONE | 0,000035438166 | 0,000048307142 |
| EMILIA ROMAGNA | Piacenza | PIOZZANO | 0,000023569524 | 0,000019041097 |




| Regione | Provincia | Comune | Coefficiente di riparto relativo alla Spesa Storica | Coefficiente di riparto relativo al Fabbisogno Standard |
|----------------|-----------|------------------------|---|---|
| EMILIA ROMAGNA | Piacenza | PODENZANO | 0,000106946216 | 0,000139484821 |
| EMILIA ROMAGNA | Piacenza | PONTE DELL'OLIO | 0,000071336716 | 0,000090363453 |
| EMILIA ROMAGNA | Piacenza | PONTENURE | 0,000103795886 | 0,000101956310 |
| EMILIA ROMAGNA | Piacenza | RIVERGARO | 0,000066554627 | 0,000110439770 |
| EMILIA ROMAGNA | Piacenza | ROTOFRENO | 0,000115300017 | 0,000178999156 |
| EMILIA ROMAGNA | Piacenza | SAN GIORGIO PIACENTINO | 0,000091964022 | 0,000095815454 |
| EMILIA ROMAGNA | Piacenza | SAN PIETRO IN CERRO | 0,000023811313 | 0,000024374073 |
| EMILIA ROMAGNA | Piacenza | SARMATO | 0,000048207004 | 0,000054345609 |
| EMILIA ROMAGNA | Piacenza | TRAVO | 0,000048166811 | 0,000044920546 |
| EMILIA ROMAGNA | Piacenza | VERNASCA | 0,000041811822 | 0,000048530376 |
| EMILIA ROMAGNA | Piacenza | VIGOLZONE | 0,000055715894 | 0,000077808316 |
| EMILIA ROMAGNA | Piacenza | VILLANOVA SULL'ARDA | 0,000038915991 | 0,000040673769 |
| EMILIA ROMAGNA | Piacenza | ZERBA | 0,000009932898 | 0,000009210304 |
| EMILIA ROMAGNA | Piacenza | ZIANO PIACENTINO | 0,000038555769 | 0,000052475397 |
| EMILIA ROMAGNA | Ravenna | ALFONSINE | 0,000220758800 | 0,000189533193 |
| EMILIA ROMAGNA | Ravenna | BAGNACAVALLO | 0,000256469575 | 0,000252710951 |
| EMILIA ROMAGNA | Ravenna | BAGNARA DI ROMAGNA | 0,000049085515 | 0,000041145987 |
| EMILIA ROMAGNA | Ravenna | BRISIGHELLA | 0,000135123159 | 0,000123154280 |
| EMILIA ROMAGNA | Ravenna | CASOLA VALSENIO | 0,000070527072 | 0,000051408741 |
| EMILIA ROMAGNA | Ravenna | CASTEL BOLOGNESE | 0,000148787824 | 0,000152494412 |
| EMILIA ROMAGNA | Ravenna | CERVIA | 0,000928818515 | 0,000556922612 |
| EMILIA ROMAGNA | Ravenna | CONSELICE | 0,000153689378 | 0,000146739156 |




| Regione | Provincia | Comune | Coefficiente di riparto relativo alla Spesa Storica | Coefficiente di riparto relativo al Fabbisogno Standard |
|----------------|--------------------|-------------------------|---|---|
| EMILIA ROMAGNA | Ravenna | COTIGNOLA | 0,000160361458 | 0,000114282760 |
| EMILIA ROMAGNA | Ravenna | FAENZA | 0,001123128800 | 0,000927306619 |
| EMILIA ROMAGNA | Ravenna | FUSIGNANO | 0,000123493447 | 0,000127443183 |
| EMILIA ROMAGNA | Ravenna | LUGO | 0,000623686079 | 0,000520918848 |
| EMILIA ROMAGNA | Ravenna | MASSA LOMBARDA | 0,000173581943 | 0,000160763966 |
| EMILIA ROMAGNA | Ravenna | RAVENNA | 0,002863727614 | 0,002822422244 |
| EMILIA ROMAGNA | Ravenna | RIOLO TERME | 0,000082659664 | 0,000094875457 |
| EMILIA ROMAGNA | Ravenna | RUSSI | 0,000193773249 | 0,000187971002 |
| EMILIA ROMAGNA | Ravenna | SANT'AGATA SUL SANTERNO | 0,000062646284 | 0,000049986488 |
| EMILIA ROMAGNA | Ravenna | SOLAROLO | 0,000088345206 | 0,000074667381 |
| EMILIA ROMAGNA | Reggio nell'Emilia | ALBINEA | 0,000156829937 | 0,000132057688 |
| EMILIA ROMAGNA | Reggio nell'Emilia | BAGNOLO IN PIANO | 0,000115780260 | 0,000145001927 |
| EMILIA ROMAGNA | Reggio nell'Emilia | BAISO | 0,000054717997 | 0,000064584577 |
| EMILIA ROMAGNA | Reggio nell'Emilia | BIBBIANO | 0,000205773985 | 0,000152819815 |
| EMILIA ROMAGNA | Reggio nell'Emilia | BORETTO | 0,000093247315 | 0,000086400120 |
| EMILIA ROMAGNA | Reggio nell'Emilia | BRESCELLO | 0,000104551279 | 0,000088568992 |
| EMILIA ROMAGNA | Reggio nell'Emilia | BUSANA | 0,000031614258 | 0,000032857521 |
| EMILIA ROMAGNA | Reggio nell'Emilia | CADELBOSCO DI SOPRA | 0,000136919818 | 0,000161775762 |
| EMILIA ROMAGNA | Reggio nell'Emilia | CAMPAGNOLA EMILIA | 0,000113983601 | 0,000087031313 |
| EMILIA ROMAGNA | Reggio nell'Emilia | CAMPEGINE | 0,000087270181 | 0,000085247866 |
| EMILIA ROMAGNA | Reggio nell'Emilia | CANOSSA | 0,000056696157 | 0,000070478709 |
| EMILIA ROMAGNA | Reggio nell'Emilia | CARPINETI | 0,000077050615 | 0,000081327797 |




| Regione | Provincia | Comune | Coefficiente di riparto relativo alla Spesa Storica | Coefficiente di riparto relativo al Fabbisogno Standard |
|----------------|--------------------|----------------------|---|---|
| EMILIA ROMAGNA | Reggio nell'Emilia | CASALGRANDE | 0,000249453954 | 0,000283080237 |
| EMILIA ROMAGNA | Reggio nell'Emilia | CASINA | 0,000077674469 | 0,000084269540 |
| EMILIA ROMAGNA | Reggio nell'Emilia | CASTELLARANO | 0,000208129365 | 0,000230717283 |
| EMILIA ROMAGNA | Reggio nell'Emilia | CASTELNOVO DI SOTTO | 0,000128309771 | 0,000136645798 |
| EMILIA ROMAGNA | Reggio nell'Emilia | CASTELNOVO NE' MONTI | 0,000202975299 | 0,000186401470 |
| EMILIA ROMAGNA | Reggio nell'Emilia | CAVRIAGO | 0,000207823951 | 0,000153613553 |
| EMILIA ROMAGNA | Reggio nell'Emilia | COLLAGNA | 0,000036928537 | 0,000027941619 |
| EMILIA ROMAGNA | Reggio nell'Emilia | CORREGGIO | 0,000467559666 | 0,000401635947 |
| EMILIA ROMAGNA | Reggio nell'Emilia | FABBRICO | 0,000096265550 | 0,000103980920 |
| EMILIA ROMAGNA | Reggio nell'Emilia | GATTATICO | 0,000114583625 | 0,000097462379 |
| EMILIA ROMAGNA | Reggio nell'Emilia | GUALTIERI | 0,000099406268 | 0,000108958134 |
| EMILIA ROMAGNA | Reggio nell'Emilia | GUASTALLA | 0,000240243088 | 0,000239826051 |
| EMILIA ROMAGNA | Reggio nell'Emilia | LIGONCHIO | 0,000030971023 | 0,000025896316 |
| EMILIA ROMAGNA | Reggio nell'Emilia | LUZZARA | 0,000164424692 | 0,000143744879 |
| EMILIA ROMAGNA | Reggio nell'Emilia | MONTECCHIO EMILIA | 0,000200463677 | 0,000177433888 |
| EMILIA ROMAGNA | Reggio nell'Emilia | NOVELLARA | 0,000248343821 | 0,000214437551 |
| EMILIA ROMAGNA | Reggio nell'Emilia | POVIGLIO | 0,000085541039 | 0,000115039403 |
| EMILIA ROMAGNA | Reggio nell'Emilia | QUATTRO CASTELLA | 0,000186541019 | 0,000200584091 |
| EMILIA ROMAGNA | Reggio nell'Emilia | RAMISETO | 0,000034927898 | 0,000032742930 |
| EMILIA ROMAGNA | Reggio nell'Emilia | REGGIO NELL'EMILIA | 0,002980322920 | 0,003007790836 |
| EMILIA ROMAGNA | Reggio nell'Emilia | REGGIOLO | 0,000140477472 | 0,000144288362 |
| EMILIA ROMAGNA | Reggio nell'Emilia | RIO SALICETO | 0,000077617120 | 0,000093944020 |



| Regione | Provincia | Comune | Coefficiente di riparto relativo alla Spesa Storica | Coefficiente di riparto relativo al Fabbisogno Standard |
|----------------|--------------------|----------------------|---|---|
| EMILIA ROMAGNA | Reggio nell'Emilia | ROLO | 0,000091167960 | 0,000069097180 |
| EMILIA ROMAGNA | Reggio nell'Emilia | RUBIERA | 0,000216858480 | 0,000227947802 |
| EMILIA ROMAGNA | Reggio nell'Emilia | SAN MARTINO IN RIO | 0,000113997898 | 0,000120789728 |
| EMILIA ROMAGNA | Reggio nell'Emilia | SAN POLO D'ENZA | 0,000106243565 | 0,000094182875 |
| EMILIA ROMAGNA | Reggio nell'Emilia | SANT'ILARIO D'ENZA | 0,000191033024 | 0,000174137959 |
| EMILIA ROMAGNA | Reggio nell'Emilia | SCANDIANO | 0,000327510965 | 0,000407400462 |
| EMILIA ROMAGNA | Reggio nell'Emilia | TOANO | 0,000076116263 | 0,000084645550 |
| EMILIA ROMAGNA | Reggio nell'Emilia | VETTO | 0,000029970663 | 0,000044838200 |
| EMILIA ROMAGNA | Reggio nell'Emilia | VEZZANO SUL CROSTOLO | 0,000064931605 | 0,000073267547 |
| EMILIA ROMAGNA | Reggio nell'Emilia | VIANO | 0,000062426895 | 0,000064238188 |
| EMILIA ROMAGNA | Reggio nell'Emilia | VILLA MINOZZO | 0,000060376214 | 0,000078314336 |
| EMILIA ROMAGNA | Rimini | BELLARIA-IGEA MARINA | 0,000353758520 | 0,000324358659 |
| EMILIA ROMAGNA | Rimini | CASTELDELICI | 0,000020696013 | 0,000017303850 |
| EMILIA ROMAGNA | Rimini | CATTOLICA | 0,000467175774 | 0,000298840866 |
| EMILIA ROMAGNA | Rimini | CORIANO | 0,000203288894 | 0,000155559323 |
| EMILIA ROMAGNA | Rimini | GEMMANO* | 0,000000000000 | 0,000029510996 |
| EMILIA ROMAGNA | Rimini | MAIOLO | 0,000021828944 | 0,000024453043 |
| EMILIA ROMAGNA | Rimini | MISANO ADRIATICO | 0,000235913758 | 0,000213528546 |
| EMILIA ROMAGNA | Rimini | MONDAINO | 0,000041657407 | 0,000034234021 |
| EMILIA ROMAGNA | Rimini | MONTE COLOMBO | 0,000033704258 | 0,000055809486 |
| EMILIA ROMAGNA | Rimini | MONTEFIORE CONCA | 0,000039383048 | 0,000043820873 |
| EMILIA ROMAGNA | Rimini | MONTEGRIDOLFO | 0,000026577830 | 0,000023668469 |




| Regione | Provincia | Comune | Coefficiente di riparto relativo alla Spesa Storica | Coefficiente di riparto relativo al Fabbisogno Standard |
|----------------|-----------|---------------------------|---|---|
| EMILIA ROMAGNA | Rimini | MONTESCUDO | 0,000040270217 | 0,000058317060 |
| EMILIA ROMAGNA | Rimini | MORCIANO DI ROMAGNA | 0,000094286437 | 0,000115388679 |
| EMILIA ROMAGNA | Rimini | NOVAFELTRIA | 0,000108420939 | 0,000121288011 |
| EMILIA ROMAGNA | Rimini | PENNABILLI* | 0,000000000000 | 0,000061076967 |
| EMILIA ROMAGNA | Rimini | POGGIO BERNI | 0,000056630387 | 0,000060635069 |
| EMILIA ROMAGNA | Rimini | RICCIONE | 0,000940300167 | 0,000658802041 |
| EMILIA ROMAGNA | Rimini | RIMINI | 0,003291554655 | 0,002790133610 |
| EMILIA ROMAGNA | Rimini | SALUDECIO | 0,000056356667 | 0,000056027583 |
| EMILIA ROMAGNA | Rimini | SAN CLEMENTE | 0,000073211774 | 0,000085701919 |
| EMILIA ROMAGNA | Rimini | SAN GIOVANNI IN MARIGNANO | 0,000157078716 | 0,000144626012 |
| EMILIA ROMAGNA | Rimini | SAN LEO | 0,000067563724 | 0,000060820280 |
| EMILIA ROMAGNA | Rimini | SANT'AGATA FELTRIA | 0,000054084611 | 0,000047834111 |
| EMILIA ROMAGNA | Rimini | SANTARCANGELO DI ROMAGNA | 0,000477360946 | 0,000353537998 |
| EMILIA ROMAGNA | Rimini | TALAMELLO | 0,000029850325 | 0,000027412302 |
| EMILIA ROMAGNA | Rimini | TORRIANA | 0,000044867389 | 0,000031996942 |
| EMILIA ROMAGNA | Rimini | VERUCCHIO | 0,000146485505 | 0,000163901740 |
| LAZIO | Frosinone | ACQUAFONDATA | 0,000015677457 | 0,000014624945 |
| LAZIO | Frosinone | ACUTO | 0,000038588336 | 0,000042239452 |
| LAZIO | Frosinone | ALATRI | 0,000350103960 | 0,000473743498 |
| LAZIO | Frosinone | ALVITO | 0,000047255971 | 0,000058261083 |
| LAZIO | Frosinone | AMASENO | 0,000072204584 | 0,000072541001 |
| LAZIO | Frosinone | ANAGNI | 0,000337099290 | 0,000362845728 |
| LAZIO | Frosinone | AQUINO | 0,000067435840 | 0,000088313130 |
| LAZIO | Frosinone | ARCE | 0,000084260366 | 0,000094712493 |
| LAZIO | Frosinone | ARNARA | 0,000039977751 | 0,000045761782 |
| LAZIO | Frosinone | ARPINO | 0,000159030426 | 0,000130932970 |




| Regione | Provincia | Comune | Coefficiente di riparto relativo alla Spesa Storica | Coefficiente di riparto relativo al Fabbisogno Standard |
|---------|-----------|----------------------------|---|---|
| LAZIO | Frosinone | ATINA | 0,000092939360 | 0,000090900515 |
| LAZIO | Frosinone | AUSONIA | 0,000042639100 | 0,000052781027 |
| LAZIO | Frosinone | BELMONTE CASTELLO | 0,000020086218 | 0,000023007522 |
| LAZIO | Frosinone | BOVILLE ERNICA | 0,000117457613 | 0,000136957281 |
| LAZIO | Frosinone | BROCCOSTELLA | 0,000037235302 | 0,000051922072 |
| LAZIO | Frosinone | CAMPOLI APPENNINO | 0,000029456981 | 0,000039821974 |
| LAZIO | Frosinone | CASALATTICO | 0,000019843079 | 0,000020974410 |
| LAZIO | Frosinone | CASALVIERI | 0,000060003919 | 0,000063594062 |
| LAZIO | Frosinone | CASSINO | 0,000549200146 | 0,000563789417 |
| LAZIO | Frosinone | CASTELLIRI | 0,000061791443 | 0,000064796062 |
| LAZIO | Frosinone | CASTELNUOVO PARANO | 0,000022812225 | 0,000024737080 |
| LAZIO | Frosinone | CASTRO DEI VOLSCI | 0,000075496142 | 0,000085880719 |
| LAZIO | Frosinone | CASTROCELO | 0,000057182039 | 0,000072071928 |
| LAZIO | Frosinone | CECCANO | 0,000355107741 | 0,000359216016 |
| LAZIO | Frosinone | CEPRANO | 0,000117667709 | 0,000130875360 |
| LAZIO | Frosinone | CERVARO | 0,000091466543 | 0,000125297518 |
| LAZIO | Frosinone | COLFELICE | 0,000035512990 | 0,000040242418 |
| LAZIO | Frosinone | COLLE SAN MAGNO | 0,000024371940 | 0,000023221154 |
| LAZIO | Frosinone | COLLEPARDO | 0,000023958420 | 0,000025922598 |
| LAZIO | Frosinone | CORENO AUSONIO | 0,000052944611 | 0,000039441048 |
| LAZIO | Frosinone | ESPERIA | 0,000072117130 | 0,000072089565 |
| LAZIO | Frosinone | FALVATERRA | 0,000026360665 | 0,000019488029 |
| LAZIO | Frosinone | FERENTINO | 0,000228919266 | 0,000336015795 |
| LAZIO | Frosinone | FILETTINO | 0,000032218096 | 0,000023004400 |
| LAZIO | Frosinone | FIUGGI | 0,000213704973 | 0,000161349941 |
| LAZIO | Frosinone | FONTANA LIRI | 0,000048965574 | 0,000056427454 |
| LAZIO | Frosinone | FONTECHIARI | 0,000029798218 | 0,000029471341 |
| LAZIO | Frosinone | FROSINONE | 0,000838063916 | 0,000789315222 |
| LAZIO | Frosinone | FUMONE | 0,000031369133 | 0,000045407550 |
| LAZIO | Frosinone | GALLINARO | 0,000032020788 | 0,000031854016 |
| LAZIO | Frosinone | GIULIANO DI ROMA | 0,000037666217 | 0,000047206528 |
| LAZIO | Frosinone | GUARCINO | 0,000050356418 | 0,000040527798 |
| LAZIO | Frosinone | ISOLA DEL LIRI | 0,000219985853 | 0,000200342934 |
| LAZIO | Frosinone | MONTE SAN GIOVANNI CAMPANO | 0,000168225406 | 0,000195543649 |
| LAZIO | Frosinone | MOROLO | 0,000060317038 | 0,000062495888 |




| Regione | Provincia | Comune | Coefficiente di riparto relativo alla Spesa Storica | Coefficiente di riparto relativo al Fabbisogno Standard |
|---------|-----------|------------------------------|---|---|
| LAZIO | Frosinone | PALIANO | 0,000094798214 | 0,000139357004 |
| LAZIO | Frosinone | PASTENA | 0,000033449283 | 0,000035122499 |
| LAZIO | Frosinone | PATRICA | 0,000052809260 | 0,000062413165 |
| LAZIO | Frosinone | PESCOSOLIDO | 0,000027406776 | 0,000035110506 |
| LAZIO | Frosinone | PICINISCO | 0,000037185578 | 0,000030348875 |
| LAZIO | Frosinone | PICO* | 0,000000000000 | 0,000054997175 |
| LAZIO | Frosinone | PIEDIMONTE SAN GERMANO | 0,000123977899 | 0,000102521774 |
| LAZIO | Frosinone | PIGLIO | 0,000071825458 | 0,000088254543 |
| LAZIO | Frosinone | PIGNATARO INTERAMNA | 0,000059765863 | 0,000051866452 |
| LAZIO | Frosinone | POFI | 0,000076471639 | 0,000078947318 |
| LAZIO | Frosinone | PONTECORVO | 0,000192813638 | 0,000203437632 |
| LAZIO | Frosinone | POSTA FIBRENO | 0,000034030959 | 0,000031557514 |
| LAZIO | Frosinone | RIPI | 0,000058055625 | 0,000090109639 |
| LAZIO | Frosinone | ROCCA D'ARCE | 0,000038899151 | 0,000024083173 |
| LAZIO | Frosinone | ROCCASECCA | 0,000128680159 | 0,000120133163 |
| LAZIO | Frosinone | SAN BIAGIO SARACINISCO | 0,000022844077 | 0,000017426393 |
| LAZIO | Frosinone | SAN DONATO VAL DI COMINO | 0,000044855634 | 0,000046969562 |
| LAZIO | Frosinone | SAN GIORGIO A LIRI | 0,000046795269 | 0,000056972367 |
| LAZIO | Frosinone | SAN GIOVANNI INCARICO | 0,000031175161 | 0,000058011952 |
| LAZIO | Frosinone | SAN VITTORE DEL LAZIO | 0,000050734352 | 0,000053575649 |
| LAZIO | Frosinone | SANT'AMBROGIO SUL GARIGLIANO | 0,000019113104 | 0,000026192521 |
| LAZIO | Frosinone | SANT'ANDREA DEL GARIGLIANO | 0,000019428526 | 0,000034974252 |
| LAZIO | Frosinone | SANT'APOLLINARE | 0,000039062383 | 0,000039844577 |
| LAZIO | Frosinone | SANT'ELIA FIUMERAPIDO | 0,000103743859 | 0,000106522171 |
| LAZIO | Frosinone | SANTOPADRE | 0,000040891530 | 0,000034216600 |
| LAZIO | Frosinone | SERRONE | 0,000058415767 | 0,000062446889 |
| LAZIO | Frosinone | SETTEFRATI | 0,000016355563 | 0,000023838940 |
| LAZIO | Frosinone | SGURGOLA | 0,000040374272 | 0,000057004619 |
| LAZIO | Frosinone | SORA | 0,000339221618 | 0,000449553907 |
| LAZIO | Frosinone | STRANGOLAGALLI | 0,000048370871 | 0,000046888794 |
| LAZIO | Frosinone | SUPINO | 0,000103257024 | 0,000080430558 |
| LAZIO | Frosinone | TERELLE | 0,000013405242 | 0,000017865800 |




| Regione | Provincia | Comune | Coefficiente di riparto relativo alla Spesa Storica | Coefficiente di riparto relativo al Fabbisogno Standard |
|---------|-----------|---------------------|---|---|
| LAZIO | Frosinone | TORRE CAJETANI | 0,000029130994 | 0,000032855863 |
| LAZIO | Frosinone | TORRICE | 0,000061065758 | 0,000079825279 |
| LAZIO | Frosinone | TREVI NEL LAZIO | 0,000052425209 | 0,000042409097 |
| LAZIO | Frosinone | TRIVIGLIANO | 0,000025674298 | 0,000039327857 |
| LAZIO | Frosinone | VALLECORSA | 0,000053971659 | 0,000056330266 |
| LAZIO | Frosinone | VALLEMAIO | 0,000022438500 | 0,000025816540 |
| LAZIO | Frosinone | VALLEROTONDA | 0,000045176139 | 0,000040109282 |
| LAZIO | Frosinone | VEROLI | 0,000174102695 | 0,000336224362 |
| LAZIO | Frosinone | VICALVI | 0,000025872241 | 0,000023725643 |
| LAZIO | Frosinone | VICO NEL LAZIO | 0,000028827884 | 0,000046016806 |
| LAZIO | Frosinone | VILLA LATINA | 0,000029847624 | 0,000028840571 |
| LAZIO | Frosinone | VILLA SANTA LUCIA | 0,000048648086 | 0,000053030833 |
| LAZIO | Frosinone | VILLA SANTO STEFANO | 0,000044071407 | 0,000039667723 |
| LAZIO | Frosinone | VITICUSO | 0,000015070999 | 0,000016778280 |
| LAZIO | Latina | APRILIA | 0,000742267885 | 0,001197215814 |
| LAZIO | Latina | BASSIANO | 0,000048486920 | 0,000037029442 |
| LAZIO | Latina | CAMPODIMELE | 0,000029813945 | 0,000022115843 |
| LAZIO | Latina | CASTELFORTE* | 0,000000000000 | 0,000080377667 |
| LAZIO | Latina | CISTERNA DI LATINA | 0,000597764829 | 0,000533876040 |
| LAZIO | Latina | CORI | 0,000175638660 | 0,000172421900 |
| LAZIO | Latina | FONDI | 0,000590683757 | 0,000569050852 |
| LAZIO | Latina | FORMIA | 0,000761172164 | 0,000606597748 |
| LAZIO | Latina | GAETA | 0,000399060558 | 0,000358784695 |
| LAZIO | Latina | ITRI | 0,000167463182 | 0,000159368926 |
| LAZIO | Latina | LATINA | 0,001647006926 | 0,002211192786 |
| LAZIO | Latina | LENOLA | 0,000065855472 | 0,000074385172 |
| LAZIO | Latina | MAENZA | 0,000053193787 | 0,000057201572 |
| LAZIO | Latina | MINTURNO | 0,000294965930 | 0,000291479988 |
| LAZIO | Latina | MONTE SAN BIAGIO | 0,000091907784 | 0,000104866317 |
| LAZIO | Latina | NORMA | 0,000096399789 | 0,000072834852 |
| LAZIO | Latina | PONTINIA | 0,000179621669 | 0,000201406342 |
| LAZIO | Latina | PONZA* | 0,000000000000 | 0,000068441785 |
| LAZIO | Latina | PRIVERNO | 0,000236981475 | 0,000210600650 |
| LAZIO | Latina | PROSEDI | 0,000035215520 | 0,000028704413 |
| LAZIO | Latina | ROCCA MASSIMA | 0,000034084337 | 0,000026950249 |
| LAZIO | Latina | ROCCAGORGA | 0,000064485280 | 0,000081302309 |




| Regione | Provincia | Comune | Coefficiente di riparto relativo alla Spesa Storica | Coefficiente di riparto relativo al Fabbisogno Standard |
|---------|-----------|-----------------------|---|---|
| LAZIO | Latina | ROCCASECCA DEI VOLSCI | 0,000037250632 | 0,000028188648 |
| LAZIO | Latina | SABAUDIA | 0,000461065274 | 0,000312668689 |
| LAZIO | Latina | SAN FELICE CIRCEO* | 0,000000000000 | 0,000148449512 |
| LAZIO | Latina | SANTI COSMA E DAMIANO | 0,000096559605 | 0,000106594569 |
| LAZIO | Latina | SERMONETA | 0,000110840023 | 0,000135017132 |
| LAZIO | Latina | SEZZE | 0,000296202280 | 0,000381231875 |
| LAZIO | Latina | SONNINO | 0,000107625672 | 0,000118914889 |
| LAZIO | Latina | SPERLONGA | 0,000113723622 | 0,000068429308 |
| LAZIO | Latina | SPIGNO SATURNIA* | 0,000000000000 | 0,000055414870 |
| LAZIO | Latina | TERRACINA | 0,000699856515 | 0,000710837772 |
| LAZIO | Latina | VENTOTENE | 0,000040832353 | 0,000024145711 |
| LAZIO | Rieti | ACCUMOLI | 0,000026039365 | 0,000024664678 |
| LAZIO | Rieti | AMATRICE | 0,000091612299 | 0,000066558364 |
| LAZIO | Rieti | ANTRODOCO | 0,000075416631 | 0,000061794491 |
| LAZIO | Rieti | ASCREA | 0,000012844139 | 0,000015748556 |
| LAZIO | Rieti | BELMONTE IN SABINA | 0,000016750179 | 0,000021188222 |
| LAZIO | Rieti | BORBONA | 0,000030329376 | 0,000023583010 |
| LAZIO | Rieti | BORGO VELINO | 0,000030953389 | 0,000027980005 |
| LAZIO | Rieti | BORGOROSE | 0,000107605179 | 0,000093495915 |
| LAZIO | Rieti | CANTALICE | 0,000064485042 | 0,000055088893 |
| LAZIO | Rieti | CANTALUPO IN SABINA | 0,000042940542 | 0,000039041673 |
| LAZIO | Rieti | CASAPROTA | 0,000024612618 | 0,000022686656 |
| LAZIO | Rieti | CASPERIA | 0,000029003030 | 0,000031169827 |
| LAZIO | Rieti | CASTEL DI TORA | 0,000018879496 | 0,000015494105 |
| LAZIO | Rieti | CASTEL SANT'ANGELO | 0,000037118696 | 0,000030198792 |
| LAZIO | Rieti | CASTELNUOVO DI FARFA | 0,000028144853 | 0,000027699955 |
| LAZIO | Rieti | CITTADUCALE | 0,000162133970 | 0,000118466956 |
| LAZIO | Rieti | CITTAREALE | 0,000026302759 | 0,000019565543 |
| LAZIO | Rieti | COLLALTO SABINO | 0,000018731913 | 0,000019070286 |
| LAZIO | Rieti | COLLE DI TORA | 0,000014005267 | 0,000018341306 |
| LAZIO | Rieti | COLLEGIOVE | 0,000012785201 | 0,000013600609 |
| LAZIO | Rieti | COLLEVECCHIO | 0,000038523838 | 0,000038252965 |
| LAZIO | Rieti | COLLI SUL VELINO | 0,000025839039 | 0,000018834216 |
| LAZIO | Rieti | CONCERVIANO | 0,000018326018 | 0,000017129413 |
| LAZIO | Rieti | CONFIGNI | 0,000030123887 | 0,000021367493 |




| Regione | Provincia | Comune | Coefficiente di riparto relativo alla Spesa Storica | Coefficiente di riparto relativo al Fabbisogno Standard |
|---------|-----------|------------------------------|---|---|
| LAZIO | Rieti | CONTIGLIANO | 0,000069976930 | 0,000067697864 |
| LAZIO | Rieti | COTTANELLO | 0,000040772621 | 0,000020116414 |
| LAZIO | Rieti | FARA IN SABINA | 0,000170354486 | 0,000222470997 |
| LAZIO | Rieti | FIAMIGNANO | 0,000051849331 | 0,000041087420 |
| LAZIO | Rieti | FORANO | 0,000052357375 | 0,000056944369 |
| LAZIO | Rieti | FRASSO SABINO | 0,000025189766 | 0,000022341068 |
| LAZIO | Rieti | GRECCIO | 0,000043113703 | 0,000038307794 |
| LAZIO | Rieti | LABRO | 0,000021282773 | 0,000016747101 |
| LAZIO | Rieti | LEONESSA | 0,000086706218 | 0,000059660216 |
| LAZIO | Rieti | LONGONE SABINO | 0,000019257193 | 0,000021510474 |
| LAZIO | Rieti | MAGLIANO SABINA | 0,000096617590 | 0,000077056871 |
| LAZIO | Rieti | MARCETELLI | 0,000012508223 | 0,000010013302 |
| LAZIO | Rieti | MICIGLIANO | 0,000020117753 | 0,000011601640 |
| LAZIO | Rieti | MOMPEO | 0,000021462368 | 0,000019925636 |
| LAZIO | Rieti | MONTASOLA | 0,000030943937 | 0,000016954079 |
| LAZIO | Rieti | MONTE SAN GIOVANNI IN SABINA | 0,000026924866 | 0,000024585947 |
| LAZIO | Rieti | MONTEBUONO | 0,000030528113 | 0,000029292314 |
| LAZIO | Rieti | MONTELEONE SABINO | 0,000031192954 | 0,000031083186 |
| LAZIO | Rieti | MONTENERO SABINO | 0,000019915918 | 0,000014854691 |
| LAZIO | Rieti | MONTOPOLI DI SABINA | 0,000081784251 | 0,000077490559 |
| LAZIO | Rieti | MORRO REATINO | 0,000016360726 | 0,000017152253 |
| LAZIO | Rieti | NESPOLO | 0,000011441062 | 0,000014853381 |
| LAZIO | Rieti | ORVINIO | 0,000018851139 | 0,000019231752 |
| LAZIO | Rieti | PAGANICO | 0,000009295620 | 0,000012621068 |
| LAZIO | Rieti | PESCOROCCHIANO | 0,000052497571 | 0,000053287878 |
| LAZIO | Rieti | PETRELLA SALTO | 0,000038255836 | 0,000035837466 |
| LAZIO | Rieti | POGGIO BUSTONE | 0,000050297241 | 0,000046158897 |
| LAZIO | Rieti | POGGIO CATINO | 0,000034014199 | 0,000033289135 |
| LAZIO | Rieti | POGGIO MIRTETO | 0,000104803633 | 0,000106529040 |
| LAZIO | Rieti | POGGIO MOIANO | 0,000058451591 | 0,000057973245 |
| LAZIO | Rieti | POGGIO NATIVO | 0,000036152810 | 0,000049847548 |
| LAZIO | Rieti | POGGIO SAN LORENZO | 0,000018625157 | 0,000019595181 |
| LAZIO | Rieti | POSTA | 0,000027762391 | 0,000025056813 |
| LAZIO | Rieti | POZZAGLIA SABINA | 0,000017591913 | 0,000019046989 |
| LAZIO | Rieti | RIETI | 0,001105923400 | 0,000814133122 |



| Regione | Provincia | Comune | Coefficiente di riparto relativo alla Spesa Storica | Coefficiente di riparto relativo al Fabbisogno Standard |
|---------|-----------|----------------------|---|---|
| LAZIO | Rieti | RIVODUTRI | 0,000035551356 | 0,000029908156 |
| LAZIO | Rieti | ROCCA SINIBALDA | 0,000022911991 | 0,000027287397 |
| LAZIO | Rieti | ROCCANTICA | 0,000022171055 | 0,000019673666 |
| LAZIO | Rieti | SALISANO | 0,000019932042 | 0,000019012531 |
| LAZIO | Rieti | SCANDRIGLIA | 0,000043140392 | 0,000059449396 |
| LAZIO | Rieti | SELCI | 0,000038909080 | 0,000028404841 |
| LAZIO | Rieti | STIMIGLIANO | 0,000027724979 | 0,000042925703 |
| LAZIO | Rieti | TARANO | 0,000032164956 | 0,000033103873 |
| LAZIO | Rieti | TOFFIA | 0,000026896430 | 0,000026480510 |
| LAZIO | Rieti | TORRI IN SABINA | 0,000025108667 | 0,000032290608 |
| LAZIO | Rieti | TORRICELLA IN SABINA | 0,000027378499 | 0,000033259208 |
| LAZIO | Rieti | TURANIA | 0,000010816890 | 0,000013218488 |
| LAZIO | Rieti | VACONE | 0,000010709022 | 0,000013252144 |
| LAZIO | Rieti | VARCO SABINO | 0,000011829085 | 0,000013264669 |
| LAZIO | Roma | AFFILE | 0,000028779748 | 0,000037397308 |
| LAZIO | Roma | AGOSTA | 0,000025873035 | 0,000038552716 |
| LAZIO | Roma | ALBANO LAZIALE | 0,000657333226 | 0,000660174976 |
| LAZIO | Roma | ALLUMIERE | 0,000085614195 | 0,000078636976 |
| LAZIO | Roma | ANGUILLARA SABAZIA | 0,000215256348 | 0,000294651334 |
| LAZIO | Roma | ANTICOLI CORRADO | 0,000023835381 | 0,000025760199 |
| LAZIO | Roma | ANZIO* | 0,000000000000 | 0,000876650871 |
| LAZIO | Roma | ARCINAZZO ROMANO | 0,000031079208 | 0,000033881675 |
| LAZIO | Roma | ARDEA | 0,000558978629 | 0,000678845779 |
| LAZIO | Roma | ARICCIA | 0,000354326534 | 0,000309200757 |
| LAZIO | Roma | ARSOLI | 0,000040699226 | 0,000038075588 |
| LAZIO | Roma | ARTENA | 0,000204569964 | 0,000220554567 |
| LAZIO | Roma | BELLEGRA | 0,000077776777 | 0,000060087730 |
| LAZIO | Roma | BRACCIANO | 0,000301715852 | 0,000305303416 |
| LAZIO | Roma | CAMERATA NUOVA | 0,000017992724 | 0,000019095624 |
| LAZIO | Roma | CAMPAGNANO DI ROMA | 0,000189932025 | 0,000174456609 |
| LAZIO | Roma | CANALE MONTERANO | 0,000071376670 | 0,000070563365 |
| LAZIO | Roma | CANTERANO* | 0,000000000000 | 0,000016918607 |
| LAZIO | Roma | CAPENA | 0,000127819043 | 0,000147590059 |
| LAZIO | Roma | CAPRANICA PRENESTINA | 0,000020133957 | 0,000016786953 |
| LAZIO | Roma | CARPINETO ROMANO | 0,000088295799 | 0,000086282339 |
| LAZIO | Roma | CASAPE | 0,000011725903 | 0,000022999836 |




| Regione | Provincia | Comune | Coefficiente di riparto relativo alla Spesa Storica | Coefficiente di riparto relativo al Fabbisogno Standard |
|---------|-----------|--------------------------|---|---|
| LAZIO | Roma | CASTEL GANDOLFO | 0,000143415640 | 0,000150066350 |
| LAZIO | Roma | CASTEL MADAMA | 0,000157602408 | 0,000119453884 |
| LAZIO | Roma | CASTEL SAN PIETRO ROMANO | 0,000024499745 | 0,000023563406 |
| LAZIO | Roma | CASTELNUOVO DI PORTO* | 0,000000000000 | 0,000136458785 |
| LAZIO | Roma | CAVE | 0,000164361624 | 0,000174131519 |
| LAZIO | Roma | CERRETO LAZIALE | 0,000026259390 | 0,000028863122 |
| LAZIO | Roma | CERVARA DI ROMA | 0,000020772982 | 0,000020409285 |
| LAZIO | Roma | CERVETERI | 0,000408587561 | 0,000594757891 |
| LAZIO | Roma | CIAMPINO* | 0,000000000000 | 0,000622073404 |
| LAZIO | Roma | CICILIANO | 0,000027395974 | 0,000034506010 |
| LAZIO | Roma | CINETO ROMANO | 0,000026466864 | 0,000021510913 |
| LAZIO | Roma | CIVITAVECCHIA | 0,001474488808 | 0,000834864647 |
| LAZIO | Roma | CIVITELLA SAN PAOLO* | 0,000000000000 | 0,000040768047 |
| LAZIO | Roma | COLLEFERRO | 0,000483757479 | 0,000376261926 |
| LAZIO | Roma | COLONNA | 0,000081551914 | 0,000073727815 |
| LAZIO | Roma | FIANO ROMANO | 0,000186781934 | 0,000224505624 |
| LAZIO | Roma | FILACCIANO | 0,000014501396 | 0,000016361947 |
| LAZIO | Roma | FIUMICINO | 0,001298184433 | 0,001263568062 |
| LAZIO | Roma | FONTE NUOVA* | 0,000000000000 | 0,000460008202 |
| LAZIO | Roma | FORMELLO | 0,000198024498 | 0,000201536023 |
| LAZIO | Roma | FRASCATI | 0,000552539442 | 0,000377275214 |
| LAZIO | Roma | GALLICANO NEL LAZIO | 0,000096413054 | 0,000101870924 |
| LAZIO | Roma | GAVIGNANO | 0,000036393090 | 0,000040702619 |
| LAZIO | Roma | GENAZZANO | 0,000107511926 | 0,000106323659 |
| LAZIO | Roma | GENZANO DI ROMA | 0,000408410350 | 0,000406982504 |
| LAZIO | Roma | GERANO | 0,000031263171 | 0,000029499833 |
| LAZIO | Roma | GORGA | 0,000026158909 | 0,000022310916 |
| LAZIO | Roma | GROTTAFERRATA | 0,000307770353 | 0,000368500044 |
| LAZIO | Roma | GUIDONIA MONTECELIO | 0,001000698304 | 0,001495732761 |
| LAZIO | Roma | JENNE | 0,000017932436 | 0,000018381699 |
| LAZIO | Roma | LABICO | 0,000092905760 | 0,000096621546 |
| LAZIO | Roma | LADISPOLI | 0,000377216443 | 0,000639015078 |
| LAZIO | Roma | LANUVIO | 0,000172755538 | 0,000212230153 |
| LAZIO | Roma | LARIANO* | 0,000000000000 | 0,000194872531 |




| Regione | Provincia | Comune | Coefficiente di riparto relativo alla Spesa Storica | Coefficiente di riparto relativo al Fabbisogno Standard |
|---------|-----------|---------------------|---|---|
| LAZIO | Roma | LICENZA | 0,000032983020 | 0,000026153610 |
| LAZIO | Roma | MAGLIANO ROMANO* | 0,000000000000 | 0,000031288434 |
| LAZIO | Roma | MANDELA | 0,000020936452 | 0,000027081852 |
| LAZIO | Roma | MANZIANA | 0,000149317711 | 0,000120007912 |
| LAZIO | Roma | MARANO EQUO | 0,000021201277 | 0,000024087462 |
| LAZIO | Roma | MARCELLINA | 0,000114627074 | 0,000112014175 |
| LAZIO | Roma | MARINO | 0,000690445084 | 0,000641266336 |
| LAZIO | Roma | MAZZANO ROMANO | 0,000059376172 | 0,000056163781 |
| LAZIO | Roma | MENTANA | 0,000274540301 | 0,000352822519 |
| LAZIO | Roma | MONTE PORZIO CATONE | 0,000136759287 | 0,000146994971 |
| LAZIO | Roma | MONTECOMPATRI | 0,000206169236 | 0,000185775527 |
| LAZIO | Roma | MONTEFLAVIO | 0,000039002095 | 0,000034954676 |
| LAZIO | Roma | MONTELANICO | 0,000042595730 | 0,000041452271 |
| LAZIO | Roma | MONTELIBRETTI | 0,000085155637 | 0,000090584016 |
| LAZIO | Roma | MONTEROTONDO | 0,000792988655 | 0,000634712128 |
| LAZIO | Roma | MONTORIO ROMANO | 0,000042278402 | 0,000040689273 |
| LAZIO | Roma | MORICONE | 0,000050642530 | 0,000051851038 |
| LAZIO | Roma | MORLUPO | 0,000122035166 | 0,000137981430 |
| LAZIO | Roma | NAZZANO | 0,000033891716 | 0,000029417180 |
| LAZIO | Roma | NEMI | 0,000053538202 | 0,000044635524 |
| LAZIO | Roma | NEROLA | 0,000043356366 | 0,000041429210 |
| LAZIO | Roma | NETTUNO | 0,000583604115 | 0,000720986959 |
| LAZIO | Roma | OLEVANO ROMANO | 0,000105166396 | 0,000112232073 |
| LAZIO | Roma | PALESTRINA | 0,000339907031 | 0,000354947919 |
| LAZIO | Roma | PALOMBARA SABINA* | 0,000000000000 | 0,000208416535 |
| LAZIO | Roma | PERCILE | 0,000014776229 | 0,000012235785 |
| LAZIO | Roma | PISONIANO | 0,000024478855 | 0,000023929111 |
| LAZIO | Roma | POLI | 0,000038881438 | 0,000047245408 |
| LAZIO | Roma | POMEZIA | 0,001584777418 | 0,001129224937 |
| LAZIO | Roma | PONZANO ROMANO | 0,000029624581 | 0,000027460329 |
| LAZIO | Roma | RIANO | 0,000121333071 | 0,000141871323 |
| LAZIO | Roma | RIGNANO FLAMINIO* | 0,000000000000 | 0,000143025823 |
| LAZIO | Roma | RIOFREDDO | 0,000033799019 | 0,000022754316 |
| LAZIO | Roma | ROCCA CANTERANO | 0,000014850179 | 0,000012975972 |
| LAZIO | Roma | ROCCA DI CAVE* | 0,000000000000 | 0,000017918111 |
| LAZIO | Roma | ROCCA DI PAPA | 0,000209627282 | 0,000266030498 |




| Regione | Provincia | Comune | Coefficiente di riparto relativo alla Spesa Storica | Coefficiente di riparto relativo al Fabbisogno Standard |
|---------|-----------|-------------------------|---|---|
| LAZIO | Roma | ROCCA PRIORA | 0,000152946059 | 0,000187393478 |
| LAZIO | Roma | ROCCA SANTO STEFANO* | 0,000000000000 | 0,000025172447 |
| LAZIO | Roma | ROCCAGIOVINE | 0,000021830135 | 0,000013423248 |
| LAZIO | Roma | ROIATE | 0,000018754630 | 0,000022890174 |
| LAZIO | Roma | ROMA | 0,101036344415 | 0,093837351878 |
| LAZIO | Roma | ROVIANO* | 0,000000000000 | 0,000033033352 |
| LAZIO | Roma | SACROFANO | 0,000125723881 | 0,000128007948 |
| LAZIO | Roma | SAMBUCI | 0,000021140909 | 0,000025208585 |
| LAZIO | Roma | SAN CESAREO* | 0,000000000000 | 0,000212424724 |
| LAZIO | Roma | SAN GREGORIO DA SASSOLA | 0,000036689370 | 0,000032722067 |
| LAZIO | Roma | SAN POLO DEI CAVALIERI | 0,000052872487 | 0,000057324167 |
| LAZIO | Roma | SAN VITO ROMANO* | 0,000000000000 | 0,000064834833 |
| LAZIO | Roma | SANT'ANGELO ROMANO | 0,000057753945 | 0,000083947758 |
| LAZIO | Roma | SANT'ORESTE | 0,000080902324 | 0,000069429308 |
| LAZIO | Roma | SANTA MARINELLA | 0,000331016115 | 0,000306413554 |
| LAZIO | Roma | SARACINESCO* | 0,000000000000 | 0,000010335837 |
| LAZIO | Roma | SEGNI | 0,000154729850 | 0,000150625943 |
| LAZIO | Roma | SUBIACO | 0,000113836414 | 0,000161366258 |
| LAZIO | Roma | TIVOLI | 0,001078528141 | 0,000907068380 |
| LAZIO | Roma | TOLFA | 0,000104600686 | 0,000094747223 |
| LAZIO | Roma | TORRITA TIBERINA | 0,000036733851 | 0,000025673682 |
| LAZIO | Roma | TREVIGNANO ROMANO | 0,000115425519 | 0,000107365227 |
| LAZIO | Roma | VALLEPIETRA | 0,000015441784 | 0,000015405995 |
| LAZIO | Roma | VALLINFREDA | 0,000016209966 | 0,000015565657 |
| LAZIO | Roma | VALMONTONE | 0,000329453143 | 0,000239049064 |
| LAZIO | Roma | VELLETRI | 0,000932089898 | 0,000819342975 |
| LAZIO | Roma | VICOVARO | 0,000071609722 | 0,000073760999 |
| LAZIO | Roma | VIVARO ROMANO | 0,000012636426 | 0,000011412811 |
| LAZIO | Roma | ZAGAROLO | 0,000188266110 | 0,000279676768 |
| LAZIO | Viterbo | ACQUAPENDENTE | 0,000106523561 | 0,000101036536 |
| LAZIO | Viterbo | ARLENA DI CASTRO | 0,000019625596 | 0,000023480497 |
| LAZIO | Viterbo | BAGNOREGIO | 0,000068823427 | 0,000073635809 |
| LAZIO | Viterbo | BARBARANO ROMANO | 0,000042265216 | 0,000028912206 |
| LAZIO | Viterbo | BASSANO IN TEVERINA | 0,000039651605 | 0,000031387766 |



| Regione | Provincia | Comune | Coefficiente di riparto relativo alla Spesa Storica | Coefficiente di riparto relativo al Fabbisogno Standard |
|---------|-----------|-------------------------|---|---|
| LAZIO | Viterbo | BASSANO ROMANO | 0,000088760076 | 0,000090251460 |
| LAZIO | Viterbo | BLERA | 0,000053337399 | 0,000062513939 |
| LAZIO | Viterbo | BOLSENA | 0,000082833619 | 0,000082870898 |
| LAZIO | Viterbo | BOMARZO | 0,000043337779 | 0,000040250331 |
| LAZIO | Viterbo | CALCATA | 0,000028027612 | 0,000025823255 |
| LAZIO | Viterbo | CANEPINA | 0,000050403997 | 0,000059357091 |
| LAZIO | Viterbo | CANINO | 0,000096263167 | 0,000092601107 |
| LAZIO | Viterbo | CAPODIMONTE | 0,000037442062 | 0,000044159458 |
| LAZIO | Viterbo | CAPRANICA | 0,000101813278 | 0,000107303460 |
| LAZIO | Viterbo | CAPRAROLA | 0,000092708850 | 0,000099809533 |
| LAZIO | Viterbo | CARBOGNANO | 0,000053236363 | 0,000043242647 |
| LAZIO | Viterbo | CASTEL SANT'ELIA | 0,000048262447 | 0,000050709018 |
| LAZIO | Viterbo | CASTIGLIONE IN TEVERINA | 0,000051325719 | 0,000046136146 |
| LAZIO | Viterbo | CELLENO | 0,000027400898 | 0,000030958273 |
| LAZIO | Viterbo | CELLERE | 0,000033579471 | 0,000030905684 |
| LAZIO | Viterbo | CIVITA CASTELLANA | 0,000211872808 | 0,000252765587 |
| LAZIO | Viterbo | CIVITELLA D'AGLIANO | 0,000038158453 | 0,000039888435 |
| LAZIO | Viterbo | CORCHIANO | 0,000074907317 | 0,000067217241 |
| LAZIO | Viterbo | FABRICA DI ROMA | 0,000131559072 | 0,000129464466 |
| LAZIO | Viterbo | FALERIA | 0,000036592701 | 0,000047583637 |
| LAZIO | Viterbo | FARNESE | 0,000050600431 | 0,000040237337 |
| LAZIO | Viterbo | GALLESE | 0,000053577679 | 0,000056072747 |
| LAZIO | Viterbo | GRADOLI | 0,000026818825 | 0,000034764012 |
| LAZIO | Viterbo | GRAFFIGNANO | 0,000032862364 | 0,000047546045 |
| LAZIO | Viterbo | GROTTE DI CASTRO | 0,000063075611 | 0,000057021984 |
| LAZIO | Viterbo | ISCHIA DI CASTRO | 0,000051550113 | 0,000048838989 |
| LAZIO | Viterbo | LATERA | 0,000027292077 | 0,000027273344 |
| LAZIO | Viterbo | LUBRIANO | 0,000027824347 | 0,000026591227 |
| LAZIO | Viterbo | MARTA | 0,000070761633 | 0,000070834004 |
| LAZIO | Viterbo | MONTALTO DI CASTRO | 0,000328772574 | 0,000160163373 |
| LAZIO | Viterbo | MONTE ROMANO | 0,000113215181 | 0,000045435380 |
| LAZIO | Viterbo | MONTEFIASCONE | 0,000246365026 | 0,000228736799 |
| LAZIO | Viterbo | MONTEROSI | 0,000060391226 | 0,000075249071 |
| LAZIO | Viterbo | NEPI | 0,000175334438 | 0,000148850409 |
| LAZIO | Viterbo | ONANO | 0,000024765523 | 0,000026491842 |




| Regione | Provincia | Comune | Coefficiente di riparto relativo alla Spesa Storica | Coefficiente di riparto relativo al Fabbisogno Standard |
|---------|-----------|------------------------------|---|---|
| LAZIO | Viterbo | ORIOLO ROMANO | 0,000067090551 | 0,000066911441 |
| LAZIO | Viterbo | ORTE | 0,000126344399 | 0,000145762077 |
| LAZIO | Viterbo | PIANSANO | 0,000041786245 | 0,000044377803 |
| LAZIO | Viterbo | PROCENO | 0,000017537503 | 0,000020456205 |
| LAZIO | Viterbo | RONCIGLIONE | 0,000132291429 | 0,000149019597 |
| LAZIO | Viterbo | SAN LORENZO NUOVO | 0,000036981598 | 0,000044546440 |
| LAZIO | Viterbo | SORIANO NEL CIMINO | 0,000149345512 | 0,000147837859 |
| LAZIO | Viterbo | SUTRI | 0,000091812149 | 0,000106678708 |
| LAZIO | Viterbo | TARQUINIA | 0,000254986988 | 0,000276796896 |
| LAZIO | Viterbo | TESSENNANO | 0,000011717245 | 0,000015916859 |
| LAZIO | Viterbo | TUSCANIA | 0,000140481046 | 0,000131352354 |
| LAZIO | Viterbo | VALENTANO | 0,000048648881 | 0,000060641648 |
| LAZIO | Viterbo | VALLERANO | 0,000053243273 | 0,000051568935 |
| LAZIO | Viterbo | VASANELLO | 0,000064796254 | 0,000071404803 |
| LAZIO | Viterbo | VEJANO | 0,000031336407 | 0,000045742924 |
| LAZIO | Viterbo | VETRALLA | 0,000209161655 | 0,000217394709 |
| LAZIO | Viterbo | VIGNANELLO | 0,000088261247 | 0,000088728035 |
| LAZIO | Viterbo | VILLA SAN GIOVANNI IN TUSCIA | 0,000021852932 | 0,000031239586 |
| LAZIO | Viterbo | VITERBO | 0,001159586070 | 0,001201793041 |
| LAZIO | Viterbo | VITORCHIANO | 0,000074422229 | 0,000081778124 |
| LIGURIA | Genova | ARENZANO | 0,000224701061 | 0,000200880147 |
| LIGURIA | Genova | AVEGNO | 0,000037283199 | 0,000049670983 |
| LIGURIA | Genova | BARGAGLI | 0,000045900236 | 0,000056550761 |
| LIGURIA | Genova | BOGLIASCO | 0,000126796602 | 0,000088847878 |
| LIGURIA | Genova | BORZONASCA | 0,000036864913 | 0,000047090190 |
| LIGURIA | Genova | BUSALLA | 0,000129534841 | 0,000102155833 |
| LIGURIA | Genova | CAMOGLI | 0,000172265526 | 0,000110362787 |
| LIGURIA | Genova | CAMPO LIGURE | 0,000048543952 | 0,000056899886 |
| LIGURIA | Genova | CAMPOMORONE | 0,000135593472 | 0,000122124820 |
| LIGURIA | Genova | CARASCO | 0,000057431374 | 0,000070289970 |
| LIGURIA | Genova | CASARZA LIGURE | 0,000093915810 | 0,000109150248 |
| LIGURIA | Genova | CASELLA | 0,000054700125 | 0,000062341378 |
| LIGURIA | Genova | CASTIGLIONE CHIAVARESE | 0,000032859266 | 0,000038283147 |
| LIGURIA | Genova | CERANESI | 0,000067494778 | 0,000074493175 |
| LIGURIA | Genova | CHIAVARI | 0,000578899313 | 0,000499324845 |




| Regione | Provincia | Comune | Coefficiente di riparto relativo alla Spesa Storica | Coefficiente di riparto relativo al Fabbisogno Standard |
|---------|-----------|-------------------|---|---|
| LIGURIA | Genova | CICAGNA | 0,000053023804 | 0,000051177783 |
| LIGURIA | Genova | COGOLETO | 0,000178218036 | 0,000161835745 |
| LIGURIA | Genova | COGORNO | 0,000089895230 | 0,000096846236 |
| LIGURIA | Genova | COREGLIA LIGURE | 0,000010219566 | 0,000013244768 |
| LIGURIA | Genova | CROCEFIESCHI | 0,000020019973 | 0,000018122190 |
| LIGURIA | Genova | DAVAGNA | 0,000054419176 | 0,000045430801 |
| LIGURIA | Genova | FASCIA | 0,000007745119 | 0,000009886839 |
| LIGURIA | Genova | FAVALE DI MALVARO | 0,000017228912 | 0,000016387300 |
| LIGURIA | Genova | FONTANIGORDA | 0,000012263972 | 0,000014776661 |
| LIGURIA | Genova | GENOVA | 0,014988630997 | 0,016192564839 |
| LIGURIA | Genova | GORRETO | 0,000010126949 | 0,000010750105 |
| LIGURIA | Genova | ISOLA DEL CANTONE | 0,000054475731 | 0,000037201754 |
| LIGURIA | Genova | LAVAGNA | 0,000421257984 | 0,000236869405 |
| LIGURIA | Genova | LEIVI | 0,000040635840 | 0,000046491091 |
| LIGURIA | Genova | LORSICA | 0,000014204322 | 0,000017378126 |
| LIGURIA | Genova | LUMARZO | 0,000033532606 | 0,000036368193 |
| LIGURIA | Genova | MASONE | 0,000071197076 | 0,000068629454 |
| LIGURIA | Genova | MELE | 0,000056884647 | 0,000053421561 |
| LIGURIA | Genova | MEZZANEGO | 0,000035680273 | 0,000037534985 |
| LIGURIA | Genova | MIGNANEGO | 0,000072999931 | 0,000070332478 |
| LIGURIA | Genova | MOCONESI | 0,000049720649 | 0,000053439573 |
| LIGURIA | Genova | MONEGLIA | 0,000078561242 | 0,000060829696 |
| LIGURIA | Genova | MONTEBRUNO | 0,000014639765 | 0,000012771052 |
| LIGURIA | Genova | MONTOGGIO | 0,000039432692 | 0,000045776684 |
| LIGURIA | Genova | NE | 0,000057784605 | 0,000050755464 |
| LIGURIA | Genova | NEIRONE | 0,000027877963 | 0,000027300578 |
| LIGURIA | Genova | ORERO | 0,000015816621 | 0,000019441572 |
| LIGURIA | Genova | PIEVE LIGURE | 0,000074657029 | 0,000049259075 |
| LIGURIA | Genova | PORTOFINO | 0,000073133931 | 0,000026670223 |
| LIGURIA | Genova | PROPATA | 0,000009791828 | 0,000011405491 |
| LIGURIA | Genova | RAPALLO | 0,000592730705 | 0,000557020642 |
| LIGURIA | Genova | RECCO | 0,000229997547 | 0,000176244105 |
| LIGURIA | Genova | REZZOAGLIO | 0,000030715015 | 0,000029915386 |
| LIGURIA | Genova | RONCO SCRIVIA | 0,000072745194 | 0,000082905456 |
| LIGURIA | Genova | RONDANINA | 0,000005417699 | 0,000007520458 |
| LIGURIA | Genova | ROSSIGLIONE | 0,000069947381 | 0,000059974594 |



| Regione | Provincia | Comune | Coefficiente di riparto relativo alla Spesa Storica | Coefficiente di riparto relativo al Fabbisogno Standard |
|---------|-----------|-------------------------|---|---|
| LIGURIA | Genova | ROVEGNO | 0,000027498520 | 0,000020683884 |
| LIGURIA | Genova | SAN COLOMBANO CERTENOLI | 0,000049816840 | 0,000055076402 |
| LIGURIA | Genova | SANT'OLCESE | 0,000090824737 | 0,000100959635 |
| LIGURIA | Genova | SANTA MARGHERITA LIGURE | 0,000406826090 | 0,000197803108 |
| LIGURIA | Genova | SANTO STEFANO D'AVETO | 0,000048253153 | 0,000034070331 |
| LIGURIA | Genova | SAVIGNONE | 0,000090014377 | 0,000064438646 |
| LIGURIA | Genova | SERRA RICCO' | 0,000091112278 | 0,000134931157 |
| LIGURIA | Genova | SESTRI LEVANTE | 0,000364394147 | 0,000337636340 |
| LIGURIA | Genova | SORI | 0,000111961118 | 0,000084527140 |
| LIGURIA | Genova | TIGLIETO | 0,000022126255 | 0,000021542197 |
| LIGURIA | Genova | TORRIGLIA | 0,000063958094 | 0,000052302380 |
| LIGURIA | Genova | TRIBOGNA | 0,000026067086 | 0,000019653363 |
| LIGURIA | Genova | USCIO | 0,000044118590 | 0,000049726519 |
| LIGURIA | Genova | VALBREVENNA | 0,000023884946 | 0,000024853539 |
| LIGURIA | Genova | VOBBIA | 0,000021725286 | 0,000019108647 |
| LIGURIA | Genova | ZOAGLI | 0,000098860177 | 0,000056023325 |
| LIGURIA | Imperia | AIOLE | 0,000015201504 | 0,000018906953 |
| LIGURIA | Imperia | APRICALE | 0,000019918062 | 0,000019717269 |
| LIGURIA | Imperia | AQUILA DI ARROSCIA | 0,000009613663 | 0,000011347918 |
| LIGURIA | Imperia | ARMO | 0,000005400224 | 0,000009995747 |
| LIGURIA | Imperia | AURIGO | 0,000014481061 | 0,000016166004 |
| LIGURIA | Imperia | BADALUCCO | 0,000030286403 | 0,000031671690 |
| LIGURIA | Imperia | BAIARDO | 0,000014788938 | 0,000015462269 |
| LIGURIA | Imperia | BORDIGHERA | 0,000295604717 | 0,000211542482 |
| LIGURIA | Imperia | BORGHETTO D'ARROSCIA | 0,000021215813 | 0,000019434737 |
| LIGURIA | Imperia | BORGOMARO | 0,000027826015 | 0,000025979082 |
| LIGURIA | Imperia | CAMPOROSSO | 0,000084515182 | 0,000098745345 |
| LIGURIA | Imperia | CARAVONICA | 0,000013587061 | 0,000014345043 |
| LIGURIA | Imperia | CARPASIO | 0,000009560603 | 0,000011850006 |
| LIGURIA | Imperia | CASTEL VITTORIO | 0,000014498695 | 0,000016014327 |
| LIGURIA | Imperia | CASTELLARO | 0,000033948191 | 0,000031350457 |
| LIGURIA | Imperia | CERIANA | 0,000030531052 | 0,000031661453 |
| LIGURIA | Imperia | CERVO | 0,000058433242 | 0,000032642551 |
| LIGURIA | Imperia | CESIO | 0,000007716206 | 0,000013740901 |




| Regione | Provincia | Comune | Coefficiente di riparto relativo alla Spesa Storica | Coefficiente di riparto relativo al Fabbisogno Standard |
|---------|-----------|------------------------|---|---|
| LIGURIA | Imperia | CHIUSANICO | 0,000026448595 | 0,000020336561 |
| LIGURIA | Imperia | CHIUAVECCHIA | 0,000020996820 | 0,000017632229 |
| LIGURIA | Imperia | CIPRESSA | 0,000035767330 | 0,000034259890 |
| LIGURIA | Imperia | CIVEZZA | 0,000015931320 | 0,000019708712 |
| LIGURIA | Imperia | COSIO DI ARROSCIA | 0,000014223068 | 0,000014032833 |
| LIGURIA | Imperia | COSTARAINERA | 0,000031085960 | 0,000024142719 |
| LIGURIA | Imperia | DIANO ARENTINO | 0,000027275238 | 0,000021848361 |
| LIGURIA | Imperia | DIANO CASTELLO | 0,000047507054 | 0,000047667411 |
| LIGURIA | Imperia | DIANO MARINA | 0,000243585006 | 0,000135547384 |
| LIGURIA | Imperia | DIANO SAN PIETRO | 0,000020797924 | 0,000027604880 |
| LIGURIA | Imperia | DOLCEACQUA | 0,000032091244 | 0,000044950905 |
| LIGURIA | Imperia | DOLCEDO | 0,000023397555 | 0,000035152697 |
| LIGURIA | Imperia | IMPERIA | 0,001094411802 | 0,000694158067 |
| LIGURIA | Imperia | ISOLABONA | 0,000017609309 | 0,000021195764 |
| LIGURIA | Imperia | LUCINASCO | 0,000007953070 | 0,000014812194 |
| LIGURIA | Imperia | MENDATICA | 0,000016262787 | 0,000014160717 |
| LIGURIA | Imperia | MOLINI DI TRIORA | 0,000030478230 | 0,000022725941 |
| LIGURIA | Imperia | MONTALTO LIGURE | 0,000011965866 | 0,000018325083 |
| LIGURIA | Imperia | MONTEGROSSO PIAN LATTE | 0,000010013998 | 0,000010093063 |
| LIGURIA | Imperia | OLIVETTA SAN MICHELE | 0,000014733892 | 0,000014101558 |
| LIGURIA | Imperia | OSPEDALETTI | 0,000148739133 | 0,000079906188 |
| LIGURIA | Imperia | PERINALDO | 0,000022223718 | 0,000027509692 |
| LIGURIA | Imperia | PIETRABRUNA | 0,000015217073 | 0,000018849152 |
| LIGURIA | Imperia | PIEVE DI TECO | 0,000050110816 | 0,000036563001 |
| LIGURIA | Imperia | PIGNA | 0,000022977998 | 0,000027334623 |
| LIGURIA | Imperia | POMPEIANA | 0,000021269905 | 0,000023949014 |
| LIGURIA | Imperia | PONTEDASSIO | 0,000044057030 | 0,000049252212 |
| LIGURIA | Imperia | PORNASSIO | 0,000019627423 | 0,000020859239 |
| LIGURIA | Imperia | PRELA' | 0,000019456486 | 0,000017792148 |
| LIGURIA | Imperia | RANZO | 0,000023945870 | 0,000018798603 |
| LIGURIA | Imperia | REZZO | 0,000015206032 | 0,000017639949 |
| LIGURIA | Imperia | RIVA LIGURE | 0,000061106903 | 0,000063290930 |
| LIGURIA | Imperia | ROCCHETTA NERVINA | 0,000013878256 | 0,000013748530 |
| LIGURIA | Imperia | SAN BARTOLOMEO AL MARE | 0,000115863266 | 0,000072713023 |
| LIGURIA | Imperia | SAN BIAGIO DELLA CIMA | 0,000021087610 | 0,000029216950 |



| Regione | Provincia | Comune | Coefficiente di riparto relativo alla Spesa Storica | Coefficiente di riparto relativo al Fabbisogno Standard |
|---------|-----------|-----------------------|---|---|
| LIGURIA | Imperia | SAN LORENZO AL MARE | 0,000055509610 | 0,000036982254 |
| LIGURIA | Imperia | SAN REMO | 0,001167460821 | 0,000977082674 |
| LIGURIA | Imperia | SANTO STEFANO AL MARE | 0,000064039432 | 0,000054030319 |
| LIGURIA | Imperia | SEBORGIA | 0,000012348010 | 0,000014915268 |
| LIGURIA | Imperia | SOLDANO | 0,000017590722 | 0,000025698821 |
| LIGURIA | Imperia | TAGGIA* | 0,000000000000 | 0,000249186131 |
| LIGURIA | Imperia | TERZORIO | 0,000013409055 | 0,000012456610 |
| LIGURIA | Imperia | TRIORA | 0,000020096545 | 0,000020740320 |
| LIGURIA | Imperia | VALLEBONA | 0,000022719290 | 0,000029114040 |
| LIGURIA | Imperia | VALLECROSA | 0,000122155504 | 0,000122234891 |
| LIGURIA | Imperia | VASIA | 0,000022045791 | 0,000018613444 |
| LIGURIA | Imperia | VENTIMIGLIA | 0,000462617523 | 0,000424388552 |
| LIGURIA | Imperia | VESSALICO | 0,000013293880 | 0,000014320981 |
| LIGURIA | Imperia | VILLA FARALDI | 0,000023819098 | 0,000018694200 |
| LIGURIA | La Spezia | AMEGLIA | 0,000170266714 | 0,000089572934 |
| LIGURIA | La Spezia | ARCOLA | 0,000187295697 | 0,000175750626 |
| LIGURIA | La Spezia | BEVERINO | 0,000041930890 | 0,000048241475 |
| LIGURIA | La Spezia | BOLANO | 0,000113209541 | 0,000120457921 |
| LIGURIA | La Spezia | BONASSOLA | 0,000066548035 | 0,000032512285 |
| LIGURIA | La Spezia | BORGHETTO DI VARA | 0,000038253295 | 0,000026873045 |
| LIGURIA | La Spezia | BRUGNATO | 0,000037541430 | 0,000032497549 |
| LIGURIA | La Spezia | CALICE AL CORNOVIGLIO | 0,000041236580 | 0,000030235778 |
| LIGURIA | La Spezia | CARRO | 0,000035329186 | 0,000020636443 |
| LIGURIA | La Spezia | CARRODANO | 0,000025519089 | 0,000019713839 |
| LIGURIA | La Spezia | CASTELNUOVO MAGRA | 0,000108336345 | 0,000127897650 |
| LIGURIA | La Spezia | DEIVA MARINA | 0,000065388257 | 0,000038893397 |
| LIGURIA | La Spezia | FOLLO | 0,000120080597 | 0,000097489434 |
| LIGURIA | La Spezia | FRAMURA | 0,000045670203 | 0,000024759593 |
| LIGURIA | La Spezia | LA SPEZIA | 0,001655060874 | 0,001721283508 |
| LIGURIA | La Spezia | LERICI | 0,000286804670 | 0,000195348818 |
| LIGURIA | La Spezia | LEVANTO | 0,000150684726 | 0,000107963215 |
| LIGURIA | La Spezia | MAISSANA | 0,000038167906 | 0,000023743739 |
| LIGURIA | La Spezia | MONTEROSSO AL MARE | 0,000082536387 | 0,000044635230 |
| LIGURIA | La Spezia | ORTONOVO | 0,000070316976 | 0,000130985187 |
| LIGURIA | La Spezia | PIGNONE | 0,000020522535 | 0,000019152228 |




| Regione | Provincia | Comune | Coefficiente di riparto relativo alla Spesa Storica | Coefficiente di riparto relativo al Fabbisogno Standard |
|---------|-----------|--------------------------------|---|---|
| LIGURIA | La Spezia | PORTOVENERE | 0,000151812017 | 0,000077366842 |
| LIGURIA | La Spezia | RICCO' DEL GOLFO DI SPEZIA | 0,000063152262 | 0,000066612993 |
| LIGURIA | La Spezia | RIOMAGGIORE | 0,000087744466 | 0,000045601994 |
| LIGURIA | La Spezia | ROCCHETTA DI VARA | 0,000024605072 | 0,000024467484 |
| LIGURIA | La Spezia | SANTO STEFANO DI MAGRA | 0,000181815962 | 0,000139440276 |
| LIGURIA | La Spezia | SARZANA | 0,000346872293 | 0,000381509047 |
| LIGURIA | La Spezia | SESTA GODANO | 0,000051017367 | 0,000037437581 |
| LIGURIA | La Spezia | VARESE LIGURE | 0,000057283711 | 0,000049561865 |
| LIGURIA | La Spezia | VERNAZZA | 0,000043376224 | 0,000031386426 |
| LIGURIA | La Spezia | VEZZANO LIGURE | 0,000124901131 | 0,000120781919 |
| LIGURIA | La Spezia | ZIGNAGO | 0,000021062828 | 0,000018949452 |
| LIGURIA | Savona | ALASSIO | 0,000358408752 | 0,000223660321 |
| LIGURIA | Savona | ALBENGA | 0,000524042391 | 0,000425055547 |
| LIGURIA | Savona | ALBISOLA SUPERIORE | 0,000195614787 | 0,000188801918 |
| LIGURIA | Savona | ALBISSOLA MARINA | 0,000159782482 | 0,000106419434 |
| LIGURIA | Savona | ALTARE | 0,000054075079 | 0,000047381651 |
| LIGURIA | Savona | ANDORA | 0,000267877117 | 0,000151622327 |
| LIGURIA | Savona | ARNASCO | 0,000015748707 | 0,000020298577 |
| LIGURIA | Savona | BALESTRINO | 0,000020946302 | 0,000020131334 |
| LIGURIA | Savona | BARDINETO | 0,000030007520 | 0,000022724854 |
| LIGURIA | Savona | BERGEGGI | 0,000077050774 | 0,000031649428 |
| LIGURIA | Savona | BOISSANO | 0,000057883418 | 0,000049064134 |
| LIGURIA | Savona | BORGHETTO SANTO SPIRITO | 0,000203024626 | 0,000108934743 |
| LIGURIA | Savona | BORGIO VEREZZI | 0,000083520303 | 0,000054782998 |
| LIGURIA | Savona | BORMIDA | 0,000019085462 | 0,000017411096 |
| LIGURIA | Savona | CAIRO MONTENOTTE | 0,000274092546 | 0,000243932187 |
| LIGURIA | Savona | CALICE LIGURE | 0,000043091383 | 0,000039855286 |
| LIGURIA | Savona | CALIZZANO | 0,000038390314 | 0,000038630729 |
| LIGURIA | Savona | CARCARE | 0,000132572299 | 0,000102794294 |
| LIGURIA | Savona | CASANOVA LERRONE | 0,000023932685 | 0,000023855006 |
| LIGURIA | Savona | CASTELBIANCO | 0,000016154602 | 0,000015098232 |
| LIGURIA | Savona | CASTELVECCHIO DI ROCCA BARBENA | 0,000018474952 | 0,000011819501 |
| LIGURIA | Savona | CELLE LIGURE | 0,000194119888 | 0,000106274301 |



| Regione | Provincia | Comune | Coefficiente di riparto relativo alla Spesa Storica | Coefficiente di riparto relativo al Fabbisogno Standard |
|---------|-----------|-----------------|---|---|
| LIGURIA | Savona | CENGIO | 0,000061643701 | 0,000074266216 |
| LIGURIA | Savona | CERIALE | 0,000169743261 | 0,000120631534 |
| LIGURIA | Savona | CISANO SUL NEVA | 0,000048051715 | 0,000041724773 |
| LIGURIA | Savona | COSSERIA | 0,000032700006 | 0,000028549346 |
| LIGURIA | Savona | DEGO | 0,000049775695 | 0,000047758302 |
| LIGURIA | Savona | ERLI | 0,000013752358 | 0,000013935332 |
| LIGURIA | Savona | FINALE LIGURE | 0,000331738067 | 0,000226348069 |
| LIGURIA | Savona | GARLEDA | 0,000037094946 | 0,000029105121 |
| LIGURIA | Savona | GIUSTENICE | 0,000027972646 | 0,000026057037 |
| LIGURIA | Savona | GIUSVALLA | 0,000011530661 | 0,000018333730 |
| LIGURIA | Savona | LAIGUEGLIA | 0,000143324532 | 0,000053652649 |
| LIGURIA | Savona | LOANO | 0,000346999065 | 0,000238050926 |
| LIGURIA | Savona | MAGLIOLO | 0,000030696905 | 0,000024885401 |
| LIGURIA | Savona | MALLARE | 0,000035443170 | 0,000030252830 |
| LIGURIA | Savona | MASSIMINO | 0,000006474613 | 0,000010381467 |
| LIGURIA | Savona | MILLESIMO | 0,000090900673 | 0,000072730106 |
| LIGURIA | Savona | MIOGLIA | 0,000023615436 | 0,000019667433 |
| LIGURIA | Savona | MURIALDO | 0,000019549500 | 0,000024025862 |
| LIGURIA | Savona | NASINO | 0,000017939187 | 0,000013027671 |
| LIGURIA | Savona | NOLI | 0,000112489893 | 0,000065526154 |
| LIGURIA | Savona | ONZO | 0,000009279178 | 0,000013230848 |
| LIGURIA | Savona | ORCO FEGLINO | 0,000024467020 | 0,000026285270 |
| LIGURIA | Savona | ORTOVERO | 0,000030167733 | 0,000035553344 |
| LIGURIA | Savona | OSIGLIA | 0,000018984584 | 0,000018530837 |
| LIGURIA | Savona | PALLARE | 0,000029282787 | 0,000027911276 |
| LIGURIA | Savona | PIANA CRIXIA | 0,000030784200 | 0,000026665773 |
| LIGURIA | Savona | PIETRA LIGURE | 0,000226606303 | 0,000184466682 |
| LIGURIA | Savona | PLODIO | 0,000012643098 | 0,000019078670 |
| LIGURIA | Savona | PONTINVREA | 0,000041325146 | 0,000027610860 |
| LIGURIA | Savona | QUILIANO | 0,000130412717 | 0,000117492439 |
| LIGURIA | Savona | RIALTO | 0,000021386908 | 0,000018609306 |
| LIGURIA | Savona | ROCCAVIGNALE | 0,000020060165 | 0,000022722236 |
| LIGURIA | Savona | SASSELLO | 0,000057536144 | 0,000047038552 |
| LIGURIA | Savona | SAVONA | 0,000976060427 | 0,001158696672 |
| LIGURIA | Savona | SPOTORNO | 0,000166374892 | 0,000088727326 |
| LIGURIA | Savona | STELLA | 0,000075191523 | 0,000063532149 |




| Regione | Provincia | Comune | Coefficiente di riparto relativo alla Spesa Storica | Coefficiente di riparto relativo al Fabbisogno Standard |
|-----------|-----------|---------------------------|---|---|
| LIGURIA | Savona | STELLANELLO | 0,000021408513 | 0,000025138841 |
| LIGURIA | Savona | TESTICO | 0,000012843901 | 0,000012982884 |
| LIGURIA | Savona | TOIRANO | 0,000070619927 | 0,000054042432 |
| LIGURIA | Savona | TOVO SAN GIACOMO | 0,000059927268 | 0,000051754037 |
| LIGURIA | Savona | URBE | 0,000036852839 | 0,000026250871 |
| LIGURIA | Savona | VADO LIGURE | 0,000409706829 | 0,000149302018 |
| LIGURIA | Savona | VARAZZE | 0,000330933188 | 0,000259413542 |
| LIGURIA | Savona | VENDONE | 0,000017404058 | 0,000018444080 |
| LIGURIA | Savona | VEZZI PORTIO | 0,000020087410 | 0,000024067125 |
| LIGURIA | Savona | VILLANOVA D'ALBENGA | 0,000061622096 | 0,000054016081 |
| LIGURIA | Savona | ZUCCARELLO | 0,000024334369 | 0,000016567341 |
| LOMBARDIA | Bergamo | ADRARA SAN MARTINO | 0,000034058363 | 0,000042982621 |
| LOMBARDIA | Bergamo | ADRARA SAN ROCCO | 0,000015563950 | 0,000023096032 |
| LOMBARDIA | Bergamo | ALBANO SANT'ALESSANDRO | 0,000110342703 | 0,000130541009 |
| LOMBARDIA | Bergamo | ALBINO | 0,000222788194 | 0,000308399081 |
| LOMBARDIA | Bergamo | ALGUA | 0,000015043833 | 0,000021534509 |
| LOMBARDIA | Bergamo | ALME' | 0,000108705621 | 0,000098374650 |
| LOMBARDIA | Bergamo | ALMENNO SAN BARTOLOMEO | 0,000084554500 | 0,000101115916 |
| LOMBARDIA | Bergamo | ALMENNO SAN SALVATORE | 0,000082182996 | 0,000098788665 |
| LOMBARDIA | Bergamo | ALZANO LOMBARDO | 0,000167191844 | 0,000217485031 |
| LOMBARDIA | Bergamo | AMBIVERE | 0,000053707709 | 0,000047082170 |
| LOMBARDIA | Bergamo | ANTEGNATE | 0,000060260562 | 0,000055013090 |
| LOMBARDIA | Bergamo | ARCENE | 0,000098449279 | 0,000081373263 |
| LOMBARDIA | Bergamo | ARDESIO | 0,000059456795 | 0,000069209421 |
| LOMBARDIA | Bergamo | ARZAGO D'ADDA | 0,000045817945 | 0,000054466797 |
| LOMBARDIA | Bergamo | AVERARA | 0,000007921377 | 0,000011205732 |
| LOMBARDIA | Bergamo | AVIATICO | 0,000022476230 | 0,000020325179 |
| LOMBARDIA | Bergamo | AZZANO SAN PAOLO | 0,000088987488 | 0,000129124169 |
| LOMBARDIA | Bergamo | AZZONE | 0,000013038349 | 0,000016969958 |
| LOMBARDIA | Bergamo | BAGNATICA | 0,000080170284 | 0,000074812093 |
| LOMBARDIA | Bergamo | BARBATA | 0,000019094835 | 0,000020041603 |
| LOMBARDIA | Bergamo | BARLANO | 0,000070170345 | 0,000080180950 |
| LOMBARDIA | Bergamo | BARZANA | 0,000033982665 | 0,000037478483 |
| LOMBARDIA | Bergamo | BEDULITA | 0,000014565179 | 0,000020398434 |




| Regione | Provincia | Comune | Coefficiente di riparto relativo alla Spesa Storica | Coefficiente di riparto relativo al Fabbisogno Standard |
|-----------|-----------|------------------------|---|---|
| LOMBARDIA | Bergamo | BERBENNO | 0,000032814864 | 0,000050707491 |
| LOMBARDIA | Bergamo | BERGAMO | 0,001940139737 | 0,002337767143 |
| LOMBARDIA | Bergamo | BERZO SAN FERMO | 0,000021391991 | 0,000029234219 |
| LOMBARDIA | Bergamo | BIANZANO | 0,000019472134 | 0,000017755670 |
| LOMBARDIA | Bergamo | BLELLO | 0,000003314117 | 0,000007959958 |
| LOMBARDIA | Bergamo | BOLGARE | 0,000089061915 | 0,000092997012 |
| LOMBARDIA | Bergamo | BOLTIERE | 0,000078694369 | 0,000092241072 |
| LOMBARDIA | Bergamo | BONATE SOPRA | 0,000098180880 | 0,000139231355 |
| LOMBARDIA | Bergamo | BONATE SOTTO | 0,000067175463 | 0,000104724174 |
| LOMBARDIA | Bergamo | BORGO DI TERZO | 0,000027195092 | 0,000026405258 |
| LOMBARDIA | Bergamo | BOSSICO | 0,000023738316 | 0,000026305433 |
| LOMBARDIA | Bergamo | BOTTANUCO | 0,000084655617 | 0,000086803804 |
| LOMBARDIA | Bergamo | BRACCA | 0,000020770997 | 0,000021977659 |
| LOMBARDIA | Bergamo | BRANZI | 0,000035957091 | 0,000024122366 |
| LOMBARDIA | Bergamo | BREMBATE | 0,000119708540 | 0,000141253574 |
| LOMBARDIA | Bergamo | BREMBATE DI SOPRA | 0,000113122882 | 0,000124823222 |
| LOMBARDIA | Bergamo | BREMBILLA | 0,000062790770 | 0,000078894107 |
| LOMBARDIA | Bergamo | BRIGNANO GERA D'ADDA | 0,000089935899 | 0,000095030517 |
| LOMBARDIA | Bergamo | BRUMANO | 0,000008233304 | 0,000009091660 |
| LOMBARDIA | Bergamo | BRUSAPORTO | 0,000110942092 | 0,000091779838 |
| LOMBARDIA | Bergamo | CALCINATE | 0,000089843441 | 0,000096099409 |
| LOMBARDIA | Bergamo | CALCIO | 0,000076157488 | 0,000087794306 |
| LOMBARDIA | Bergamo | CALUSCO D'ADDA | 0,000116650907 | 0,000133188453 |
| LOMBARDIA | Bergamo | CALVENZANO | 0,000072235006 | 0,000070240695 |
| LOMBARDIA | Bergamo | CAMERATA CORNELLO | 0,000014814514 | 0,000018658417 |
| LOMBARDIA | Bergamo | CANONICA D'ADDA | 0,000068801822 | 0,000077508713 |
| LOMBARDIA | Bergamo | CAPIZZONE | 0,000023322334 | 0,000028876915 |
| LOMBARDIA | Bergamo | CAPRIATE SAN GERVASIO | 0,000112045156 | 0,000125426218 |
| LOMBARDIA | Bergamo | CAPRINO BERGAMASCO | 0,000048417259 | 0,000057140596 |
| LOMBARDIA | Bergamo | CARAVAGGIO | 0,000358222803 | 0,000258936709 |
| LOMBARDIA | Bergamo | CAROBBIIO DEGLI ANGELI | 0,000074429537 | 0,000080052191 |
| LOMBARDIA | Bergamo | CARONA | 0,000019995905 | 0,000017941170 |
| LOMBARDIA | Bergamo | CARVICO | 0,000071400341 | 0,000082902420 |
| LOMBARDIA | Bergamo | CASAZZA | 0,000072514843 | 0,000074660481 |
| LOMBARDIA | Bergamo | CASIRATE D'ADDA | 0,000059512715 | 0,000068933404 |



| Regione | Provincia | Comune | Coefficiente di riparto relativo alla Spesa Storica | Coefficiente di riparto relativo al Fabbisogno Standard |
|-----------|-----------|--------------------------|---|---|
| LOMBARDIA | Bergamo | CASNIGO | 0,000080246061 | 0,000064793266 |
| LOMBARDIA | Bergamo | CASSIGLIO | 0,000011310398 | 0,000009260788 |
| LOMBARDIA | Bergamo | CASTEL ROZZONE | 0,000044862068 | 0,000052469256 |
| LOMBARDIA | Bergamo | CASTELLI CALEPIO | 0,000121747068 | 0,000153886184 |
| LOMBARDIA | Bergamo | CASTIONE DELLA PRESOLANA | 0,000090805673 | 0,000076964984 |
| LOMBARDIA | Bergamo | CASTRO | 0,000031104229 | 0,000032293883 |
| LOMBARDIA | Bergamo | CAVERNAGO | 0,000063928863 | 0,000044596310 |
| LOMBARDIA | Bergamo | CAZZANO SANT'ANDREA | 0,000030354794 | 0,000034309078 |
| LOMBARDIA | Bergamo | CENATE SOPRA | 0,000057589760 | 0,000049581203 |
| LOMBARDIA | Bergamo | CENATE SOTTO | 0,000065017232 | 0,000063523514 |
| LOMBARDIA | Bergamo | CENE | 0,000053954740 | 0,000076090514 |
| LOMBARDIA | Bergamo | CERETE | 0,000027245292 | 0,000039336386 |
| LOMBARDIA | Bergamo | CHIGNOLO D'ISOLA | 0,000047101398 | 0,000058178370 |
| LOMBARDIA | Bergamo | CHIUDUNO | 0,000078426764 | 0,000093978750 |
| LOMBARDIA | Bergamo | CISANO BERGAMASCO | 0,000088724014 | 0,000103770575 |
| LOMBARDIA | Bergamo | CISERANO | 0,000080675944 | 0,000094486937 |
| LOMBARDIA | Bergamo | CIVIDATE AL PIANO | 0,000099952121 | 0,000083367748 |
| LOMBARDIA | Bergamo | CLUSONE | 0,000145413578 | 0,000154060797 |
| LOMBARDIA | Bergamo | COLERE | 0,000026024908 | 0,000028767491 |
| LOMBARDIA | Bergamo | COLOGNO AL SERIO | 0,000138500900 | 0,000170911461 |
| LOMBARDIA | Bergamo | COLZATE | 0,000045212598 | 0,000037550655 |
| LOMBARDIA | Bergamo | COMUN NUOVO | 0,000053689757 | 0,000070874290 |
| LOMBARDIA | Bergamo | CORNA IMAGNA | 0,000021424876 | 0,000025872794 |
| LOMBARDIA | Bergamo | CORNALBA | 0,000013628286 | 0,000014793672 |
| LOMBARDIA | Bergamo | CORTENUOVA | 0,000054205982 | 0,000040759890 |
| LOMBARDIA | Bergamo | COSTA DI MEZZATE | 0,000054268733 | 0,000062235117 |
| LOMBARDIA | Bergamo | COSTA SERINA | 0,000026243265 | 0,000029564741 |
| LOMBARDIA | Bergamo | COSTA VALLE IMAGNA | 0,000019509864 | 0,000020753565 |
| LOMBARDIA | Bergamo | COSTA VOLPINO | 0,000149167824 | 0,000148818136 |
| LOMBARDIA | Bergamo | COVO | 0,000063003328 | 0,000070493197 |
| LOMBARDIA | Bergamo | CREDARO | 0,000042943005 | 0,000060475172 |
| LOMBARDIA | Bergamo | CURNO | 0,000153849591 | 0,000130535787 |
| LOMBARDIA | Bergamo | CUSIO | 0,000007897071 | 0,000013616215 |
| LOMBARDIA | Bergamo | DALMINE | 0,000227443192 | 0,000386569389 |
| LOMBARDIA | Bergamo | DOSSENA | 0,000023832601 | 0,000027710831 |




| Regione | Provincia | Comune | Coefficiente di riparto relativo alla Spesa Storica | Coefficiente di riparto relativo al Fabbisogno Standard |
|-----------|-----------|-----------------------|---|---|
| LOMBARDIA | Bergamo | ENDINE GAIANO | 0,000056358891 | 0,000065527252 |
| LOMBARDIA | Bergamo | ENTRATICO | 0,000033915227 | 0,000039825560 |
| LOMBARDIA | Bergamo | FARA GERA D'ADDA | 0,000105084343 | 0,000125651683 |
| LOMBARDIA | Bergamo | FARA OLIVANA CON SOLA | 0,000017323515 | 0,000029582537 |
| LOMBARDIA | Bergamo | FILAGO | 0,000063700498 | 0,000057671778 |
| LOMBARDIA | Bergamo | FINO DEL MONTE | 0,000022628341 | 0,000029719887 |
| LOMBARDIA | Bergamo | FIORANO AL SERIO | 0,000051789758 | 0,000056144280 |
| LOMBARDIA | Bergamo | FONTANELLA | 0,000068205451 | 0,000072647869 |
| LOMBARDIA | Bergamo | FONTENO | 0,000016040697 | 0,000020911148 |
| LOMBARDIA | Bergamo | FOPPOLO | 0,000025889716 | 0,000015869240 |
| LOMBARDIA | Bergamo | FORESTO SPARSO | 0,000048337430 | 0,000055797277 |
| LOMBARDIA | Bergamo | FORNOVO SAN GIOVANNI | 0,000045327138 | 0,000058504321 |
| LOMBARDIA | Bergamo | FUIPIANO VALLE IMAGNA | 0,000012314887 | 0,000011808046 |
| LOMBARDIA | Bergamo | GANDELLINO | 0,000021843003 | 0,000027308597 |
| LOMBARDIA | Bergamo | GANDINO | 0,000079005104 | 0,000096717629 |
| LOMBARDIA | Bergamo | GANDOSSO | 0,000023357681 | 0,000034099279 |
| LOMBARDIA | Bergamo | GAVERINA TERME | 0,000014438486 | 0,000024172689 |
| LOMBARDIA | Bergamo | GAZZANIGA | 0,000085542707 | 0,000095343321 |
| LOMBARDIA | Bergamo | GEROSA | 0,000015087759 | 0,000015646531 |
| LOMBARDIA | Bergamo | GHISALBA | 0,000062407196 | 0,000092800370 |
| LOMBARDIA | Bergamo | GORLAGO | 0,000083954078 | 0,000088672980 |
| LOMBARDIA | Bergamo | GORLE | 0,000086401122 | 0,000105381034 |
| LOMBARDIA | Bergamo | GORNO | 0,000036493571 | 0,000039627327 |
| LOMBARDIA | Bergamo | GRASSOBBIO | 0,000102051017 | 0,000109094269 |
| LOMBARDIA | Bergamo | GROMO | 0,000028307370 | 0,000032512161 |
| LOMBARDIA | Bergamo | GRONE | 0,000020786804 | 0,000025145807 |
| LOMBARDIA | Bergamo | GRUMELLO DEL MONTE | 0,000134358711 | 0,000120068607 |
| LOMBARDIA | Bergamo | ISOLA DI FONDRA | 0,000015490476 | 0,000012079096 |
| LOMBARDIA | Bergamo | ISSO | 0,000017263385 | 0,000020274729 |
| LOMBARDIA | Bergamo | LALLIO | 0,000067443942 | 0,000073435685 |
| LOMBARDIA | Bergamo | LEFFE | 0,000073569692 | 0,000088402235 |
| LOMBARDIA | Bergamo | LENNA | 0,000019821791 | 0,000020001091 |
| LOMBARDIA | Bergamo | LEVATE | 0,000061717572 | 0,000066100885 |
| LOMBARDIA | Bergamo | LOCATELLO | 0,000025000084 | 0,000022675205 |




| Regione | Provincia | Comune | Coefficiente di riparto relativo alla Spesa Storica | Coefficiente di riparto relativo al Fabbisogno Standard |
|-----------|-----------|--------------------------|---|---|
| LOMBARDIA | Bergamo | LOVERE | 0,000137552013 | 0,000102053032 |
| LOMBARDIA | Bergamo | LURANO | 0,000043025693 | 0,000048109351 |
| LOMBARDIA | Bergamo | LUZZANA | 0,000024277099 | 0,000022643717 |
| LOMBARDIA | Bergamo | MADONE | 0,000056888460 | 0,000072539806 |
| LOMBARDIA | Bergamo | MAPELLO | 0,000099749491 | 0,000106684787 |
| LOMBARDIA | Bergamo | MARTINENGO | 0,000106364381 | 0,000156500081 |
| LOMBARDIA | Bergamo | MEDOLAGO | 0,000048486682 | 0,000049202145 |
| LOMBARDIA | Bergamo | MEZZOLDO | 0,000009591820 | 0,000012799859 |
| LOMBARDIA | Bergamo | MISANO DI GERA D'ADDA | 0,000049714135 | 0,000053416728 |
| LOMBARDIA | Bergamo | MOIO DE' CALVI | 0,000010687020 | 0,000011266009 |
| LOMBARDIA | Bergamo | MONASTEROLO DEL CASTELLO | 0,000026842496 | 0,000027544371 |
| LOMBARDIA | Bergamo | MONTELLO | 0,000043622064 | 0,000057648247 |
| LOMBARDIA | Bergamo | MORENGO | 0,000039741601 | 0,000048686070 |
| LOMBARDIA | Bergamo | MORNICO AL SERIO | 0,000047738120 | 0,000050067720 |
| LOMBARDIA | Bergamo | MOZZANICA | 0,000061508429 | 0,000081379089 |
| LOMBARDIA | Bergamo | MOZZO | 0,000096578748 | 0,000120472833 |
| LOMBARDIA | Bergamo | NEMBRO | 0,000136364990 | 0,000184091833 |
| LOMBARDIA | Bergamo | OLMO AL BREMBO | 0,000010284700 | 0,000016929718 |
| LOMBARDIA | Bergamo | OLTRE IL COLLE | 0,000033713392 | 0,000032419167 |
| LOMBARDIA | Bergamo | OLTRESENDA ALTA | 0,000008739838 | 0,000011667374 |
| LOMBARDIA | Bergamo | ONETA | 0,000015061070 | 0,000020470935 |
| LOMBARDIA | Bergamo | ONORE | 0,000024194649 | 0,000024146554 |
| LOMBARDIA | Bergamo | ORIO AL SERIO | 0,000076733842 | 0,000043657950 |
| LOMBARDIA | Bergamo | ORNICA | 0,000011900732 | 0,0000111166203 |
| LOMBARDIA | Bergamo | OSIO SOPRA | 0,000088303981 | 0,000081040109 |
| LOMBARDIA | Bergamo | OSIO SOTTO | 0,000149429630 | 0,000188604791 |
| LOMBARDIA | Bergamo | PAGAZZANO | 0,000038114290 | 0,000040653021 |
| LOMBARDIA | Bergamo | PALADINA | 0,000049856635 | 0,000068559405 |
| LOMBARDIA | Bergamo | PALAZZAGO | 0,000061593739 | 0,000076146342 |
| LOMBARDIA | Bergamo | PALOSCO | 0,000078665614 | 0,000090599958 |
| LOMBARDIA | Bergamo | PARRE | 0,000051041117 | 0,000056184936 |
| LOMBARDIA | Bergamo | PARZANICA | 0,000015502391 | 0,000018085917 |
| LOMBARDIA | Bergamo | PEDRENGO | 0,000093946868 | 0,000095902733 |
| LOMBARDIA | Bergamo | PEIA | 0,000033083501 | 0,000038492411 |
| LOMBARDIA | Bergamo | PIANICO | 0,000021735532 | 0,000030651260 |



| Regione | Provincia | Comune | Coefficiente di riparto relativo alla Spesa Storica | Coefficiente di riparto relativo al Fabbisogno Standard |
|-----------|-----------|----------------------|---|---|
| LOMBARDIA | Bergamo | PIARIO | 0,000020115608 | 0,000025644960 |
| LOMBARDIA | Bergamo | PIAZZA BREMBANA | 0,000040114611 | 0,000030324466 |
| LOMBARDIA | Bergamo | PIAZZATORRE | 0,000024258512 | 0,000020083119 |
| LOMBARDIA | Bergamo | PIAZZOLO | 0,000010501309 | 0,000008466449 |
| LOMBARDIA | Bergamo | POGNANO | 0,000044654831 | 0,000031477495 |
| LOMBARDIA | Bergamo | PONTE NOSSA | 0,000053407458 | 0,000044011060 |
| LOMBARDIA | Bergamo | PONTE SAN PIETRO | 0,000182169749 | 0,000194167787 |
| LOMBARDIA | Bergamo | PONTERANICA | 0,000089125143 | 0,000113698522 |
| LOMBARDIA | Bergamo | PONTIDA | 0,000056666529 | 0,000060201270 |
| LOMBARDIA | Bergamo | PONTIROLO NUOVO | 0,000073168087 | 0,000087158508 |
| LOMBARDIA | Bergamo | PRADALUNGA | 0,000065656179 | 0,000080105640 |
| LOMBARDIA | Bergamo | PREDORE | 0,000037308617 | 0,000039421856 |
| LOMBARDIA | Bergamo | PREMOLO | 0,000029769305 | 0,000027313374 |
| LOMBARDIA | Bergamo | PREZZO | 0,000068210852 | 0,000089805664 |
| LOMBARDIA | Bergamo | PUMENENGO | 0,000034862288 | 0,000036236751 |
| LOMBARDIA | Bergamo | RANICA | 0,000078522717 | 0,000098642934 |
| LOMBARDIA | Bergamo | RANZANICO | 0,000032539952 | 0,000031426766 |
| LOMBARDIA | Bergamo | RIVA DI SOLTÒ | 0,000022066364 | 0,000024122658 |
| LOMBARDIA | Bergamo | ROGNO | 0,000070721520 | 0,000070580993 |
| LOMBARDIA | Bergamo | ROMANO DI LOMBARDIA | 0,000217584006 | 0,000297926080 |
| LOMBARDIA | Bergamo | RONCOBELLO | 0,000014443093 | 0,000018328154 |
| LOMBARDIA | Bergamo | RONCOLA | 0,000017346550 | 0,000023527219 |
| LOMBARDIA | Bergamo | ROTA D'IMAGNA | 0,000023381828 | 0,000026612156 |
| LOMBARDIA | Bergamo | ROVETTA | 0,000060310365 | 0,000080340199 |
| LOMBARDIA | Bergamo | SAN GIOVANNI BIANCO | 0,000062244123 | 0,000086683457 |
| LOMBARDIA | Bergamo | SAN PAOLO D'ARGON | 0,000087227765 | 0,000089148999 |
| LOMBARDIA | Bergamo | SAN PELLEGRINO TERME | 0,000086791527 | 0,000094168883 |
| LOMBARDIA | Bergamo | SANT'OMOBONO TERME | 0,000049258676 | 0,000066020590 |
| LOMBARDIA | Bergamo | SANTA BRIGIDA | 0,000020083200 | 0,000020012014 |
| LOMBARDIA | Bergamo | SARNICO | 0,000136765959 | 0,000116217172 |
| LOMBARDIA | Bergamo | SCANZOROSCIATE | 0,000106580752 | 0,000151248501 |
| LOMBARDIA | Bergamo | SCHILPARIO | 0,000027942065 | 0,000033118490 |
| LOMBARDIA | Bergamo | SEDRINA | 0,000065664042 | 0,000048867866 |
| LOMBARDIA | Bergamo | SELVINO | 0,000066702608 | 0,000047331995 |
| LOMBARDIA | Bergamo | SERIATE | 0,000318638874 | 0,000388703730 |
| LOMBARDIA | Bergamo | SERINA | 0,000044451328 | 0,000049963904 |




| Regione | Provincia | Comune | Coefficiente di riparto relativo alla Spesa Storica | Coefficiente di riparto relativo al Fabbisogno Standard |
|-----------|-----------|-------------------------------|---|---|
| LOMBARDIA | Bergamo | SOLTO COLLINA | 0,000031146010 | 0,000036085681 |
| LOMBARDIA | Bergamo | SOLZA | 0,000031869789 | 0,000044052458 |
| LOMBARDIA | Bergamo | SONGAVAZZO | 0,000022368283 | 0,000021089975 |
| LOMBARDIA | Bergamo | SORISOLE | 0,000092899247 | 0,000145184847 |
| LOMBARDIA | Bergamo | SOTTO IL MONTE GIOVANNI XXIII | 0,000064246271 | 0,000073980636 |
| LOMBARDIA | Bergamo | SOVERE | 0,000080111187 | 0,000094130629 |
| LOMBARDIA | Bergamo | SPINONE AL LAGO | 0,000022831527 | 0,000025555469 |
| LOMBARDIA | Bergamo | SPIRANO | 0,000087532702 | 0,000088815448 |
| LOMBARDIA | Bergamo | STEZZANO | 0,000125639763 | 0,000191635848 |
| LOMBARDIA | Bergamo | STROZZA | 0,000024481476 | 0,000024746754 |
| LOMBARDIA | Bergamo | SUISIO | 0,000069120262 | 0,000071404260 |
| LOMBARDIA | Bergamo | TALEGGIO | 0,000015383243 | 0,000021596047 |
| LOMBARDIA | Bergamo | TAVERNOLA BERGAMASCA | 0,000055000296 | 0,000046963051 |
| LOMBARDIA | Bergamo | TELGATE | 0,000097015065 | 0,000083307787 |
| LOMBARDIA | Bergamo | TERNO D'ISOLA | 0,000102500519 | 0,000124029024 |
| LOMBARDIA | Bergamo | TORRE BOLDONE | 0,000079205748 | 0,000133693430 |
| LOMBARDIA | Bergamo | TORRE DE' ROVERI | 0,000035085808 | 0,000045626838 |
| LOMBARDIA | Bergamo | TORRE PALLAVICINA | 0,000024210297 | 0,000026631095 |
| LOMBARDIA | Bergamo | TRESCORE BALNEARIO | 0,000119747223 | 0,000150935198 |
| LOMBARDIA | Bergamo | TREVIGLIO | 0,000461321044 | 0,000512053639 |
| LOMBARDIA | Bergamo | TREVILOLO | 0,000107318352 | 0,000157465253 |
| LOMBARDIA | Bergamo | UBIALE CLANEZZO | 0,000027037579 | 0,000030942467 |
| LOMBARDIA | Bergamo | URGNANO | 0,000120379021 | 0,000141065635 |
| LOMBARDIA | Bergamo | VALBONDIONE | 0,000041058097 | 0,000031744721 |
| LOMBARDIA | Bergamo | VALBREMBO | 0,000065664837 | 0,000065698818 |
| LOMBARDIA | Bergamo | VALGOGLIO | 0,000025925142 | 0,000019351718 |
| LOMBARDIA | Bergamo | VALLEVE | 0,000022990787 | 0,000010911201 |
| LOMBARDIA | Bergamo | VALNEGRA | 0,000010974323 | 0,000012478845 |
| LOMBARDIA | Bergamo | VALSECCA | 0,000016517445 | 0,000016326285 |
| LOMBARDIA | Bergamo | VALTORTA | 0,000012348407 | 0,000014750612 |
| LOMBARDIA | Bergamo | VEDESETA | 0,000006758581 | 0,000012443846 |
| LOMBARDIA | Bergamo | VERDELLINO | 0,000085051979 | 0,000118967948 |
| LOMBARDIA | Bergamo | VERDELLO | 0,000088583977 | 0,000122425804 |
| LOMBARDIA | Bergamo | VERTOVA | 0,000079734364 | 0,000090495131 |
| LOMBARDIA | Bergamo | VIADANICA | 0,000023843165 | 0,000024918389 |




| Regione | Provincia | Comune | Coefficiente di riparto relativo alla Spesa Storica | Coefficiente di riparto relativo al Fabbisogno Standard |
|-----------|-----------|---------------------|---|---|
| LOMBARDIA | Bergamo | VIGANO SAN MARTINO | 0,000029439029 | 0,000028294727 |
| LOMBARDIA | Bergamo | VIGOLO | 0,000017972390 | 0,000019470556 |
| LOMBARDIA | Bergamo | VILLA D'ADDA | 0,000054127345 | 0,000085502749 |
| LOMBARDIA | Bergamo | VILLA D'ALME' | 0,000083328318 | 0,000114255660 |
| LOMBARDIA | Bergamo | VILLA D'OGNA | 0,000044448309 | 0,000041180261 |
| LOMBARDIA | Bergamo | VILLA DI SERIO | 0,000074298158 | 0,000109814645 |
| LOMBARDIA | Bergamo | VILLONGO | 0,000093643360 | 0,000120532244 |
| LOMBARDIA | Bergamo | VILMINORE DI SCALVE | 0,000031724112 | 0,000036546852 |
| LOMBARDIA | Bergamo | ZANDOBBIO | 0,000040732428 | 0,000050882212 |
| LOMBARDIA | Bergamo | ZANICA | 0,000103034934 | 0,000129721557 |
| LOMBARDIA | Bergamo | ZOGNO | 0,000103585949 | 0,000152121366 |
| LOMBARDIA | Brescia | ACQUAFREDDA | 0,000030405709 | 0,000032103536 |
| LOMBARDIA | Brescia | ADRO | 0,000085987364 | 0,000120297370 |
| LOMBARDIA | Brescia | AGNOSINE | 0,000033984412 | 0,000039757845 |
| LOMBARDIA | Brescia | ALFIANELLO | 0,000040231534 | 0,000047915586 |
| LOMBARDIA | Brescia | ANFO | 0,000015149636 | 0,000019310335 |
| LOMBARDIA | Brescia | ANGOLO TERME | 0,000039726350 | 0,000051229599 |
| LOMBARDIA | Brescia | ARTOGNE | 0,000050222735 | 0,000067609356 |
| LOMBARDIA | Brescia | AZZANO MELLA | 0,000067281504 | 0,000052050718 |
| LOMBARDIA | Brescia | BAGNOLO MELLA | 0,000140954378 | 0,000194305340 |
| LOMBARDIA | Brescia | BAGOLINO | 0,000082367436 | 0,000075747150 |
| LOMBARDIA | Brescia | BARBARIGA | 0,000037127910 | 0,000046271177 |
| LOMBARDIA | Brescia | BARGHE | 0,000032841156 | 0,000028448585 |
| LOMBARDIA | Brescia | BASSANO BRESCIANO | 0,000052415757 | 0,000040587604 |
| LOMBARDIA | Brescia | BEDIZZOLE | 0,000154977994 | 0,000187523611 |
| LOMBARDIA | Brescia | BERLINGO | 0,000038969687 | 0,000047782193 |
| LOMBARDIA | Brescia | BERZO DEMO | 0,000029669460 | 0,000041149913 |
| LOMBARDIA | Brescia | BERZO INFERIORE | 0,000047138492 | 0,000046979708 |
| LOMBARDIA | Brescia | BIENNO | 0,000064551050 | 0,000067424255 |
| LOMBARDIA | Brescia | BIONE | 0,000033104392 | 0,000034615401 |
| LOMBARDIA | Brescia | BORG SAN GIACOMO | 0,000071426077 | 0,000090614416 |
| LOMBARDIA | Brescia | BORGOSATOLLO | 0,000119120509 | 0,000145331817 |
| LOMBARDIA | Brescia | BORNO | 0,000073708697 | 0,000060740077 |
| LOMBARDIA | Brescia | BOTTICINO | 0,000167668989 | 0,000174164544 |
| LOMBARDIA | Brescia | BOVEGNO | 0,000043018306 | 0,000046227826 |
| LOMBARDIA | Brescia | BOVEZZO | 0,000101798663 | 0,000121328133 |



| Regione | Provincia | Comune | Coefficiente di riparto relativo alla Spesa Storica | Coefficiente di riparto relativo al Fabbisogno Standard |
|-----------|-----------|-------------------------|---|---|
| LOMBARDIA | Brescia | BRANDICO | 0,000029161496 | 0,000034691645 |
| LOMBARDIA | Brescia | BRAONE | 0,000012268420 | 0,000019750923 |
| LOMBARDIA | Brescia | BRENO | 0,000109858251 | 0,000090470593 |
| LOMBARDIA | Brescia | BRESCIA | 0,003322839511 | 0,003626164236 |
| LOMBARDIA | Brescia | BRIONE | 0,000013490949 | 0,000019766571 |
| LOMBARDIA | Brescia | CAINO | 0,000031166821 | 0,000039585656 |
| LOMBARDIA | Brescia | CALCINATO | 0,000144297884 | 0,000201361156 |
| LOMBARDIA | Brescia | CALVAGESE DELLA RIVIERA | 0,000061832430 | 0,000061248646 |
| LOMBARDIA | Brescia | CALVISANO | 0,000100785754 | 0,000131608848 |
| LOMBARDIA | Brescia | CAPO DI PONTE | 0,000032991281 | 0,000049714733 |
| LOMBARDIA | Brescia | CAPOVALLE | 0,000009110862 | 0,000016255040 |
| LOMBARDIA | Brescia | CAPRIANO DEL COLLE | 0,000055762440 | 0,000081807762 |
| LOMBARDIA | Brescia | CAPRIOLO | 0,000125074529 | 0,000140452465 |
| LOMBARDIA | Brescia | CARPENEDOLO | 0,000115958980 | 0,000197971605 |
| LOMBARDIA | Brescia | CASTEGNATO | 0,000121531015 | 0,000120432895 |
| LOMBARDIA | Brescia | CASTEL MELLA | 0,000106504339 | 0,000164037402 |
| LOMBARDIA | Brescia | CASTELCOVATI | 0,000081867097 | 0,000107963225 |
| LOMBARDIA | Brescia | CASTENEDOLO | 0,000132454740 | 0,000175469845 |
| LOMBARDIA | Brescia | CASTO | 0,000033951845 | 0,000042132989 |
| LOMBARDIA | Brescia | CASTREZZATO | 0,000092512575 | 0,000108655085 |
| LOMBARDIA | Brescia | CAZZAGO SAN MARTINO | 0,000151753317 | 0,000168688069 |
| LOMBARDIA | Brescia | CEDEGOLO | 0,000035859550 | 0,000031179419 |
| LOMBARDIA | Brescia | CELLATICA | 0,000082975483 | 0,000086326726 |
| LOMBARDIA | Brescia | CERVENO | 0,000016581943 | 0,000019284511 |
| LOMBARDIA | Brescia | CETO | 0,000032911770 | 0,000040442644 |
| LOMBARDIA | Brescia | CEVO | 0,000025149415 | 0,000026699410 |
| LOMBARDIA | Brescia | CHIARI | 0,000303017574 | 0,000311849057 |
| LOMBARDIA | Brescia | CIGOLE | 0,000033403213 | 0,000036160270 |
| LOMBARDIA | Brescia | CIMBERGO | 0,000012415606 | 0,000018579816 |
| LOMBARDIA | Brescia | CIVIDATE CAMUNO | 0,000062733818 | 0,000053817594 |
| LOMBARDIA | Brescia | COCCAGLIO | 0,000094315588 | 0,000134519481 |
| LOMBARDIA | Brescia | COLLEBEATO | 0,000072235165 | 0,000082974613 |
| LOMBARDIA | Brescia | COLLIO | 0,000035894738 | 0,000050298072 |
| LOMBARDIA | Brescia | COLOGNE | 0,000076013479 | 0,000124593976 |
| LOMBARDIA | Brescia | COMEZZANO-CIZZAGO | 0,000079557867 | 0,000061566986 |




| Regione | Provincia | Comune | Coefficiente di riparto relativo alla Spesa Storica | Coefficiente di riparto relativo al Fabbisogno Standard |
|-----------|-----------|---------------------|---|---|
| LOMBARDIA | Brescia | CONCESIO | 0,000234430853 | 0,000243702946 |
| LOMBARDIA | Brescia | CORTE FRANCA | 0,000110790696 | 0,000119440524 |
| LOMBARDIA | Brescia | CORTENO GOLGI | 0,000062732865 | 0,000050161610 |
| LOMBARDIA | Brescia | CORZANO | 0,000025964143 | 0,000029354536 |
| LOMBARDIA | Brescia | DARFO BOARIO TERME | 0,000253607264 | 0,000255241543 |
| LOMBARDIA | Brescia | DELLO | 0,000071064823 | 0,000089576612 |
| LOMBARDIA | Brescia | DESENZANO DEL GARDA | 0,000655806872 | 0,000468398355 |
| LOMBARDIA | Brescia | EDOLO | 0,000088867150 | 0,000092521561 |
| LOMBARDIA | Brescia | ERBUSCO | 0,000122073690 | 0,000140788935 |
| LOMBARDIA | Brescia | ESINE | 0,000064616024 | 0,000095900622 |
| LOMBARDIA | Brescia | FIESSE | 0,000036162422 | 0,000040842592 |
| LOMBARDIA | Brescia | FLERO | 0,000083916110 | 0,000130632601 |
| LOMBARDIA | Brescia | GAMBARA | 0,000066417608 | 0,000081459094 |
| LOMBARDIA | Brescia | GARDONE RIVIERA | 0,000095535099 | 0,000062221698 |
| LOMBARDIA | Brescia | GARDONE VAL TROMPIA | 0,000209161576 | 0,000184906284 |
| LOMBARDIA | Brescia | GARGNANO | 0,000097729312 | 0,000066132569 |
| LOMBARDIA | Brescia | GAVARDO | 0,000146588766 | 0,000184998904 |
| LOMBARDIA | Brescia | GHEDI | 0,000197481187 | 0,000275017592 |
| LOMBARDIA | Brescia | GIANICO | 0,000038183236 | 0,000041903943 |
| LOMBARDIA | Brescia | GOTTOLENCO* | 0,000000000000 | 0,000084353981 |
| LOMBARDIA | Brescia | GUSSAGO | 0,000183971492 | 0,000275259499 |
| LOMBARDIA | Brescia | IDRO | 0,000046240361 | 0,000042934355 |
| LOMBARDIA | Brescia | INCUDINE | 0,000013821145 | 0,000016470221 |
| LOMBARDIA | Brescia | IRMA | 0,000010497655 | 0,000009873490 |
| LOMBARDIA | Brescia | ISEO | 0,000168328667 | 0,000156618603 |
| LOMBARDIA | Brescia | ISORELLA | 0,000059277677 | 0,000069728444 |
| LOMBARDIA | Brescia | LAVENONE | 0,000020939550 | 0,000019563360 |
| LOMBARDIA | Brescia | LENO | 0,000198562566 | 0,000211831823 |
| LOMBARDIA | Brescia | LIMONE SUL GARDA | 0,000079108047 | 0,000038848511 |
| LOMBARDIA | Brescia | LODRINO | 0,000029383268 | 0,000038837426 |
| LOMBARDIA | Brescia | LOGRATO | 0,000047213793 | 0,000066839094 |
| LOMBARDIA | Brescia | LONATO DEL GARDA | 0,000275197357 | 0,000273183387 |
| LOMBARDIA | Brescia | LONGHENA | 0,000015652992 | 0,000019087767 |
| LOMBARDIA | Brescia | LOSINE | 0,000014206070 | 0,000017713832 |
| LOMBARDIA | Brescia | LOZIO | 0,000014396705 | 0,000018713065 |
| LOMBARDIA | Brescia | LUMEZZANE | 0,000282521172 | 0,000402473970 |




| Regione | Provincia | Comune | Coefficiente di riparto relativo alla Spesa Storica | Coefficiente di riparto relativo al Fabbisogno Standard |
|-----------|-----------|-------------------------|---|---|
| LOMBARDIA | Brescia | MACLODIO | 0,000056666688 | 0,000032912552 |
| LOMBARDIA | Brescia | MAGASA | 0,000009194027 | 0,000010490242 |
| LOMBARDIA | Brescia | MAIRANO | 0,000063054562 | 0,000057328972 |
| LOMBARDIA | Brescia | MALEGNO | 0,000033545633 | 0,000043168180 |
| LOMBARDIA | Brescia | MALONNO | 0,000042277131 | 0,000062891044 |
| LOMBARDIA | Brescia | MANERBA DEL GARDA | 0,000136376348 | 0,000102021289 |
| LOMBARDIA | Brescia | MANERBIO | 0,000248232696 | 0,000225577071 |
| LOMBARDIA | Brescia | MARCHENO | 0,000068430162 | 0,000080641334 |
| LOMBARDIA | Brescia | MARMENTINO | 0,000021037727 | 0,000020647184 |
| LOMBARDIA | Brescia | MARONE | 0,000065590966 | 0,000062452843 |
| LOMBARDIA | Brescia | MAZZANO | 0,000168617877 | 0,000185119221 |
| LOMBARDIA | Brescia | MILZANO | 0,000026524929 | 0,000036804209 |
| LOMBARDIA | Brescia | MONIGA DEL GARDA | 0,000061372840 | 0,000054782223 |
| LOMBARDIA | Brescia | MONNO | 0,000017884300 | 0,000019731491 |
| LOMBARDIA | Brescia | MONTE ISOLA | 0,000048853496 | 0,000043042238 |
| LOMBARDIA | Brescia | MONTICELLI BRUSATI | 0,000065936492 | 0,000078408686 |
| LOMBARDIA | Brescia | MONTICHIARI | 0,000352311915 | 0,000375813279 |
| LOMBARDIA | Brescia | MONTIRONE | 0,000133147461 | 0,000083543620 |
| LOMBARDIA | Brescia | MURA | 0,000024922321 | 0,000022860349 |
| LOMBARDIA | Brescia | MUSCOLINE | 0,000048761197 | 0,000048934149 |
| LOMBARDIA | Brescia | NAVE | 0,000156056911 | 0,000176188371 |
| LOMBARDIA | Brescia | NIARDO | 0,000035113212 | 0,000039567005 |
| LOMBARDIA | Brescia | NUVOLENTO | 0,000079148478 | 0,000076520986 |
| LOMBARDIA | Brescia | NUVOLERA | 0,000083023698 | 0,000079974109 |
| LOMBARDIA | Brescia | ODOLO | 0,000047146992 | 0,000041432324 |
| LOMBARDIA | Brescia | OFFLAGA | 0,000063879298 | 0,000073231480 |
| LOMBARDIA | Brescia | OME | 0,000055763870 | 0,000062436022 |
| LOMBARDIA | Brescia | ONO SAN PIETRO | 0,000018385989 | 0,000024859966 |
| LOMBARDIA | Brescia | ORZINUOVI | 0,000222205167 | 0,000202149343 |
| LOMBARDIA | Brescia | ORZIVECCHI | 0,000049052631 | 0,000047181410 |
| LOMBARDIA | Brescia | OSPITALETTO | 0,000209402333 | 0,000215724445 |
| LOMBARDIA | Brescia | OSSIMO | 0,000025953023 | 0,000034051840 |
| LOMBARDIA | Brescia | PADENGHE SUL GARDA | 0,000113013266 | 0,000086891482 |
| LOMBARDIA | Brescia | PADERNO FRANCIACORTA | 0,000056772014 | 0,000066709868 |
| LOMBARDIA | Brescia | PAISCO LOVENO | 0,000017597791 | 0,000011257579 |



| Regione | Provincia | Comune | Coefficiente di riparto relativo alla Spesa Storica | Coefficiente di riparto relativo al Fabbisogno Standard |
|-----------|-----------|----------------------|---|---|
| LOMBARDIA | Brescia | PAITONE | 0,000065462207 | 0,000039912583 |
| LOMBARDIA | Brescia | PALAZZOLO SULL'OGGIO | 0,000272205176 | 0,000308733339 |
| LOMBARDIA | Brescia | PARATICO | 0,000082690642 | 0,000080800467 |
| LOMBARDIA | Brescia | PASPARDO | 0,000014991329 | 0,000020441480 |
| LOMBARDIA | Brescia | PASSIRANO | 0,000078718436 | 0,000119273019 |
| LOMBARDIA | Brescia | PAVONE DEL MELLA | 0,000049464403 | 0,000054518447 |
| LOMBARDIA | Brescia | PERTICA ALTA | 0,000013731467 | 0,000019390088 |
| LOMBARDIA | Brescia | PERTICA BASSA | 0,000011450038 | 0,000019852756 |
| LOMBARDIA | Brescia | PEZZAZE | 0,000039548741 | 0,000036420237 |
| LOMBARDIA | Brescia | PIAN CAMUNO | 0,000061900741 | 0,000076950727 |
| LOMBARDIA | Brescia | PLANCOGNO | 0,000060411481 | 0,000080199627 |
| LOMBARDIA | Brescia | PISOGNE | 0,000227525324 | 0,000133595661 |
| LOMBARDIA | Brescia | POLAVENO | 0,000033452698 | 0,000050761675 |
| LOMBARDIA | Brescia | POLPENAZZE DEL GARDA | 0,000046961837 | 0,000052092723 |
| LOMBARDIA | Brescia | POMPIANO | 0,000062095189 | 0,000068811949 |
| LOMBARDIA | Brescia | PONCARALE | 0,000061393413 | 0,000089915704 |
| LOMBARDIA | Brescia | PONTE DI LEGNO | 0,000119913076 | 0,000056979946 |
| LOMBARDIA | Brescia | PONTEVICO | 0,000153361167 | 0,000116958713 |
| LOMBARDIA | Brescia | PONTOGLIO | 0,000096219718 | 0,000110827187 |
| LOMBARDIA | Brescia | POZZOLENGO | 0,000066534849 | 0,000060287350 |
| LOMBARDIA | Brescia | PRALBOINO | 0,000051950447 | 0,000053304938 |
| LOMBARDIA | Brescia | PRESEGLIE | 0,000029566278 | 0,000034426264 |
| LOMBARDIA | Brescia | PRESTINE | 0,000017758640 | 0,000015814135 |
| LOMBARDIA | Brescia | PREVALLE | 0,000070419760 | 0,000107892240 |
| LOMBARDIA | Brescia | PROVAGLIO D'ISEO | 0,000087317204 | 0,000115312071 |
| LOMBARDIA | Brescia | PROVAGLIO VAL SABBIA | 0,000016623803 | 0,000025311786 |
| LOMBARDIA | Brescia | PUEGNAGO DEL GARDA | 0,000065476425 | 0,000062958338 |
| LOMBARDIA | Brescia | QUINZANO D'OGGIO | 0,000103993909 | 0,000104703119 |
| LOMBARDIA | Brescia | REMEDELLO | 0,000046603045 | 0,000061290486 |
| LOMBARDIA | Brescia | REZZATO | 0,000150678848 | 0,000208799443 |
| LOMBARDIA | Brescia | ROCCA FRANCA | 0,000052535857 | 0,000080185942 |
| LOMBARDIA | Brescia | RODENGO-SAIANO | 0,000199630045 | 0,000144002449 |
| LOMBARDIA | Brescia | ROE' VOLCIANO | 0,000062925645 | 0,000081522429 |
| LOMBARDIA | Brescia | RONCADELLE | 0,000153023902 | 0,000149523546 |
| LOMBARDIA | Brescia | ROVATO | 0,000239642348 | 0,000303675345 |




| Regione | Provincia | Comune | Coefficiente di riparto relativo alla Spesa Storica | Coefficiente di riparto relativo al Fabbisogno Standard |
|-----------|-----------|------------------------|---|---|
| LOMBARDIA | Brescia | RUDIANO | 0,000090279202 | 0,000097408800 |
| LOMBARDIA | Brescia | SABBIO CHIESE | 0,000066981730 | 0,000065979446 |
| LOMBARDIA | Brescia | SALE MARASINO | 0,000095614451 | 0,000065216959 |
| LOMBARDIA | Brescia | SALO' | 0,000236543967 | 0,000194393071 |
| LOMBARDIA | Brescia | SAN FELICE DEL BENACO | 0,000091136743 | 0,000070277582 |
| LOMBARDIA | Brescia | SAN GERVASIO BRESCIANO | 0,000064547078 | 0,000045858728 |
| LOMBARDIA | Brescia | SAN PAOLO | 0,000057186963 | 0,000075732604 |
| LOMBARDIA | Brescia | SAN ZENO NAVIGLIO | 0,000089169068 | 0,000082838280 |
| LOMBARDIA | Brescia | SAREZZO | 0,000211227587 | 0,000212276090 |
| LOMBARDIA | Brescia | SAVIORE DELL'ADAMELLO | 0,000028342637 | 0,000026726203 |
| LOMBARDIA | Brescia | SELLERO | 0,000051716601 | 0,000035986735 |
| LOMBARDIA | Brescia | SENIGA | 0,000032717958 | 0,000033901713 |
| LOMBARDIA | Brescia | SERLE | 0,000059633530 | 0,000059037827 |
| LOMBARDIA | Brescia | SIRMIONE | 0,000267417448 | 0,000160604138 |
| LOMBARDIA | Brescia | SOLANO DEL LAGO | 0,000053289899 | 0,000042948912 |
| LOMBARDIA | Brescia | SONICO | 0,000034995892 | 0,000031588380 |
| LOMBARDIA | Brescia | SULZANO | 0,000038869047 | 0,000042563724 |
| LOMBARDIA | Brescia | TAVERNOLE SUL MELLA | 0,000034329145 | 0,000031714679 |
| LOMBARDIA | Brescia | TEMU' | 0,000058344200 | 0,000032510359 |
| LOMBARDIA | Brescia | TIGNALE | 0,000041038239 | 0,000034274371 |
| LOMBARDIA | Brescia | TORBOLE CASAGLIA | 0,000104817851 | 0,000105001910 |
| LOMBARDIA | Brescia | TOSCOLANO-MADERNO | 0,000177469872 | 0,000141871818 |
| LOMBARDIA | Brescia | TRAVAGLIATO | 0,000174272837 | 0,000203237427 |
| LOMBARDIA | Brescia | TREMOSINE | 0,000051945999 | 0,000049835377 |
| LOMBARDIA | Brescia | TRENZANO | 0,000076904779 | 0,000086898480 |
| LOMBARDIA | Brescia | TREVISO BRESCIANO | 0,000011386334 | 0,000017852613 |
| LOMBARDIA | Brescia | URAGO D'OGGIO | 0,000058894183 | 0,000067216267 |
| LOMBARDIA | Brescia | VALLIO TERME | 0,000029113837 | 0,000030070955 |
| LOMBARDIA | Brescia | VALVESTINO | 0,000012025916 | 0,000012014653 |
| LOMBARDIA | Brescia | VEROLANUOVA | 0,000128925602 | 0,000127673886 |
| LOMBARDIA | Brescia | VEROLAVECCHIA | 0,000063272680 | 0,000068766172 |
| LOMBARDIA | Brescia | VESTONE | 0,000071258556 | 0,000082077058 |
| LOMBARDIA | Brescia | VEZZA D'OGGIO | 0,000036800256 | 0,000039361016 |
| LOMBARDIA | Brescia | VILLA CARCINA | 0,000193507471 | 0,000179286393 |
| LOMBARDIA | Brescia | VILLACHIARA | 0,000024724775 | 0,000030774298 |



| Regione | Provincia | Comune | Coefficiente di riparto relativo alla Spesa Storica | Coefficiente di riparto relativo al Fabbisogno Standard |
|-----------|-----------|------------------------|---|---|
| LOMBARDIA | Brescia | VILLANUOVA SUL CLISI | 0,000089964177 | 0,000095430889 |
| LOMBARDIA | Brescia | VIONE | 0,000027350380 | 0,000023268179 |
| LOMBARDIA | Brescia | VISANO | 0,000041442228 | 0,000040805999 |
| LOMBARDIA | Brescia | VOBARNO | 0,000119501224 | 0,000129963894 |
| LOMBARDIA | Brescia | ZONE | 0,000023896702 | 0,000027337455 |
| LOMBARDIA | Como | ALBAVILLA | 0,000071530211 | 0,000102309742 |
| LOMBARDIA | Como | ALBESE CON CASSANO | 0,000066918662 | 0,000077489823 |
| LOMBARDIA | Como | ALBIOLO | 0,000036673642 | 0,000051092856 |
| LOMBARDIA | Como | ALSERIO | 0,000029880668 | 0,000027583777 |
| LOMBARDIA | Como | ALZATE BRIANZA | 0,000107073385 | 0,000091942397 |
| LOMBARDIA | Como | ANZANO DEL PARCO | 0,000028807073 | 0,000037252525 |
| LOMBARDIA | Como | APPIANO GENTILE | 0,000084352824 | 0,000124447709 |
| LOMBARDIA | Como | ARREGNO | 0,000017869923 | 0,000022431054 |
| LOMBARDIA | Como | AROSIO | 0,000073469132 | 0,000086115521 |
| LOMBARDIA | Como | ASSO | 0,000052504720 | 0,000065348669 |
| LOMBARDIA | Como | BARNI | 0,000019511453 | 0,000020110780 |
| LOMBARDIA | Como | BELLAGIO | 0,000087349295 | 0,000066447208 |
| LOMBARDIA | Como | BENE LARIO | 0,000010161343 | 0,000015508204 |
| LOMBARDIA | Como | BEREGAZZO CON FIGLIARO | 0,000035965034 | 0,000047668885 |
| LOMBARDIA | Como | BINAGO | 0,000059075763 | 0,000083622069 |
| LOMBARDIA | Como | BIZZARONE | 0,000033923647 | 0,000032245375 |
| LOMBARDIA | Como | BLESSAGNO | 0,000009899219 | 0,000013191873 |
| LOMBARDIA | Como | BLEVIO | 0,000044643393 | 0,000029839822 |
| LOMBARDIA | Como | BREGNANO | 0,000072755600 | 0,000101427681 |
| LOMBARDIA | Como | BRENNA | 0,000028946634 | 0,000039816452 |
| LOMBARDIA | Como | BRIENNO | 0,000020475671 | 0,000016024142 |
| LOMBARDIA | Como | BRUNATE | 0,000052969155 | 0,000039974626 |
| LOMBARDIA | Como | BULGAROGRASSO | 0,000042424476 | 0,000065372333 |
| LOMBARDIA | Como | CABIATE | 0,000065593110 | 0,000117541983 |
| LOMBARDIA | Como | CADORAGO | 0,000083181846 | 0,000120489823 |
| LOMBARDIA | Como | CAGLIO | 0,000016450007 | 0,000017567665 |
| LOMBARDIA | Como | CAGNO | 0,000027301530 | 0,000040592144 |
| LOMBARDIA | Como | CAMPIONE D'ITALIA | 0,001546268911 | 0,000050085567 |
| LOMBARDIA | Como | CANTU' | 0,000543139291 | 0,000625398708 |
| LOMBARDIA | Como | CANZO | 0,000104648186 | 0,000091285853 |




| Regione | Provincia | Comune | Coefficiente di riparto relativo alla Spesa Storica | Coefficiente di riparto relativo al Fabbisogno Standard |
|-----------|-----------|-----------------------|---|---|
| LOMBARDIA | Como | CAPIAGO INTIMIANO | 0,000077135765 | 0,000093325306 |
| LOMBARDIA | Como | CARATE URIO | 0,000052073010 | 0,000030149003 |
| LOMBARDIA | Como | CARBONATE | 0,000057030086 | 0,000053362101 |
| LOMBARDIA | Como | CARIMATE | 0,000082597866 | 0,000078678562 |
| LOMBARDIA | Como | CARLAZZO | 0,000056714426 | 0,000058945783 |
| LOMBARDIA | Como | CARUGO | 0,000082545521 | 0,000102298000 |
| LOMBARDIA | Como | CASASCO D'INTELVI | 0,000013327400 | 0,000017530005 |
| LOMBARDIA | Como | CASLINO D'ERBA | 0,000028914941 | 0,000036125680 |
| LOMBARDIA | Como | CASNATE CON BERNATE | 0,000087386469 | 0,000084401445 |
| LOMBARDIA | Como | CASSINA RIZZARDI | 0,000044457206 | 0,000059414447 |
| LOMBARDIA | Como | CASTELMARTE | 0,000029046876 | 0,000028943602 |
| LOMBARDIA | Como | CASTELNUOVO BOZZENTE | 0,000027636413 | 0,000023134482 |
| LOMBARDIA | Como | CASTIGLIONE D'INTELVI | 0,000018188523 | 0,000027549878 |
| LOMBARDIA | Como | CAVALLASCA | 0,000042361884 | 0,000055433175 |
| LOMBARDIA | Como | CAVARGNA | 0,000011086481 | 0,000012948062 |
| LOMBARDIA | Como | CERANO D'INTELVI | 0,000015766500 | 0,000018024764 |
| LOMBARDIA | Como | CERMENATE | 0,000147798744 | 0,000144077263 |
| LOMBARDIA | Como | CERNOBBIO | 0,000135073435 | 0,000122263494 |
| LOMBARDIA | Como | CIRIMIDO | 0,000032049304 | 0,000041035231 |
| LOMBARDIA | Como | CIVENNA | 0,000033658267 | 0,000021180216 |
| LOMBARDIA | Como | CLAINO CON OSTENO | 0,000017370617 | 0,000019272545 |
| LOMBARDIA | Como | COLONNO | 0,000015845852 | 0,000017347682 |
| LOMBARDIA | Como | COMO | 0,001482667066 | 0,001570610481 |
| LOMBARDIA | Como | CONSIGLIO DI RUMO | 0,000023111920 | 0,000027956750 |
| LOMBARDIA | Como | CORRIDO | 0,000013654419 | 0,000022219619 |
| LOMBARDIA | Como | CREMIA | 0,000024861953 | 0,000021694040 |
| LOMBARDIA | Como | CUCCIAGO | 0,000071831336 | 0,000063392400 |
| LOMBARDIA | Como | CUSINO | 0,000009831544 | 0,000012794791 |
| LOMBARDIA | Como | DIZZASCO | 0,000020726277 | 0,000018901961 |
| LOMBARDIA | Como | DOMASO | 0,000038426693 | 0,000036315327 |
| LOMBARDIA | Como | DONGO | 0,000060200273 | 0,000064494553 |
| LOMBARDIA | Como | DOSSO DEL LIRO | 0,000008748814 | 0,000012493750 |
| LOMBARDIA | Como | DREZZO | 0,000027022249 | 0,000026982106 |
| LOMBARDIA | Como | ERBA | 0,000360371502 | 0,000294247899 |
| LOMBARDIA | Como | EUPILIO | 0,000039096221 | 0,000051291978 |



| Regione | Provincia | Comune | Coefficiente di riparto relativo alla Spesa Storica | Coefficiente di riparto relativo al Fabbisogno Standard |
|-----------|-----------|--------------------|---|---|
| LOMBARDIA | Como | FAGGETO LARIO | 0,000026558687 | 0,000029782323 |
| LOMBARDIA | Como | FALOPPIO | 0,000064074143 | 0,000071280665 |
| LOMBARDIA | Como | FENEGRO' | 0,000045239764 | 0,000057482871 |
| LOMBARDIA | Como | FIGINO SERENZA | 0,000103046292 | 0,000086508785 |
| LOMBARDIA | Como | FINO MORNASCO | 0,000163004856 | 0,000152488272 |
| LOMBARDIA | Como | GARZENO | 0,000022909052 | 0,000024499679 |
| LOMBARDIA | Como | GERA LARIO | 0,000028403641 | 0,000027089798 |
| LOMBARDIA | Como | GERMASINO | 0,000011577764 | 0,000012378770 |
| LOMBARDIA | Como | GIRONICO | 0,000029578272 | 0,000045525239 |
| LOMBARDIA | Como | GRANDATE | 0,000058805934 | 0,000055202369 |
| LOMBARDIA | Como | GRANDOLA ED UNITI | 0,000034320963 | 0,000031269835 |
| LOMBARDIA | Como | GRAVEDONA | 0,000067256881 | 0,000058045427 |
| LOMBARDIA | Como | GRIANTE | 0,000027304072 | 0,000019596726 |
| LOMBARDIA | Como | GUANZATE | 0,000087807137 | 0,000096986731 |
| LOMBARDIA | Como | INVERIGO | 0,000154166046 | 0,000147668190 |
| LOMBARDIA | Como | LAGLIO | 0,000079415209 | 0,000025617903 |
| LOMBARDIA | Como | LAINO | 0,000018234593 | 0,000019236649 |
| LOMBARDIA | Como | LAMBRUGO | 0,000051295694 | 0,000046336008 |
| LOMBARDIA | Como | LANZO D'INTELVI | 0,000038729168 | 0,000037730123 |
| LOMBARDIA | Como | LASNIGO | 0,000016128628 | 0,000017944324 |
| LOMBARDIA | Como | LENNO | 0,000035164763 | 0,000041186410 |
| LOMBARDIA | Como | LEZZENO | 0,000035843902 | 0,000040033794 |
| LOMBARDIA | Como | LIMIDO COMASCO | 0,000055216747 | 0,000061811205 |
| LOMBARDIA | Como | LIPOMO | 0,000088574048 | 0,000096359420 |
| LOMBARDIA | Como | LIVO | 0,000009987944 | 0,000010970932 |
| LOMBARDIA | Como | LOCATE VARESINO | 0,000065444176 | 0,000074178292 |
| LOMBARDIA | Como | LOMAZZO | 0,000123155069 | 0,000147625493 |
| LOMBARDIA | Como | LONGONE AL SEGRINO | 0,000032597857 | 0,000036353834 |
| LOMBARDIA | Como | LUISAGO | 0,000047563292 | 0,000052343310 |
| LOMBARDIA | Como | LURAGO D'ERBA | 0,000096428226 | 0,000091034296 |
| LOMBARDIA | Como | LURAGO MARINONE | 0,000056511240 | 0,000047088122 |
| LOMBARDIA | Como | LURATE CACCIVIO | 0,000120497930 | 0,000157835980 |
| LOMBARDIA | Como | MAGREGLIO | 0,000030392921 | 0,000020806429 |
| LOMBARDIA | Como | MARIANO COMENSE | 0,000228775813 | 0,000378677498 |
| LOMBARDIA | Como | MASLIANICO | 0,000063604863 | 0,000062785801 |
| LOMBARDIA | Como | MENAGGIO | 0,000121461671 | 0,000065656299 |




| Regione | Provincia | Comune | Coefficiente di riparto relativo alla Spesa Storica | Coefficiente di riparto relativo al Fabbisogno Standard |
|-----------|-----------|-----------------------------|---|---|
| LOMBARDIA | Como | MERONE | 0,000070715245 | 0,000077611743 |
| LOMBARDIA | Como | MEZZEGRA | 0,000028866567 | 0,000025926704 |
| LOMBARDIA | Como | MOLTRASIO | 0,000050512421 | 0,000038528676 |
| LOMBARDIA | Como | MONGUZZO | 0,000048057752 | 0,000041816223 |
| LOMBARDIA | Como | MONTANO LUCINO | 0,000086100156 | 0,000084425434 |
| LOMBARDIA | Como | MONTEMEZZO | 0,000011500715 | 0,000012867297 |
| LOMBARDIA | Como | MONTORFANO | 0,000055710651 | 0,000052473701 |
| LOMBARDIA | Como | MOZZATE | 0,000163792259 | 0,000130084411 |
| LOMBARDIA | Como | MUSSO | 0,000033008121 | 0,000024600656 |
| LOMBARDIA | Como | NESSO | 0,000026504118 | 0,000030348013 |
| LOMBARDIA | Como | NOVEDRATE | 0,000062425147 | 0,000054501182 |
| LOMBARDIA | Como | OLGIATE COMASCO | 0,000176096821 | 0,000192128387 |
| LOMBARDIA | Como | OLTRONA DI SAN MAMETTE | 0,000031037666 | 0,000042310681 |
| LOMBARDIA | Como | ORSENIGO | 0,000055670697 | 0,000051320828 |
| LOMBARDIA | Como | OSSUCCIO | 0,000030517310 | 0,000025456951 |
| LOMBARDIA | Como | PARE' | 0,000033552861 | 0,000038888108 |
| LOMBARDIA | Como | PEGLIO | 0,000009809938 | 0,000011085935 |
| LOMBARDIA | Como | PELLIO INTELVI | 0,000026428817 | 0,000026534873 |
| LOMBARDIA | Como | PIANELLO DEL LARIO | 0,000037538015 | 0,000025447723 |
| LOMBARDIA | Como | PIGRA | 0,000016440317 | 0,000014041101 |
| LOMBARDIA | Como | PLESIO | 0,000020581394 | 0,000024510319 |
| LOMBARDIA | Como | POGNANA LARIO | 0,000028309355 | 0,000022125334 |
| LOMBARDIA | Como | PONNA | 0,000010510126 | 0,000012994933 |
| LOMBARDIA | Como | PONTE LAMBRO | 0,000072431361 | 0,000081313931 |
| LOMBARDIA | Como | PORLEZZA | 0,000078207851 | 0,000082064403 |
| LOMBARDIA | Como | PROSERPIO | 0,000024463366 | 0,000024042491 |
| LOMBARDIA | Como | PUSIANO | 0,000028396492 | 0,000028900436 |
| LOMBARDIA | Como | RAMPONIO VERNA | 0,000014164289 | 0,000016907060 |
| LOMBARDIA | Como | REZZAGO | 0,000008101686 | 0,000013999365 |
| LOMBARDIA | Como | RODERO | 0,000022313475 | 0,000029455904 |
| LOMBARDIA | Como | RONAGO | 0,000028082340 | 0,000035441915 |
| LOMBARDIA | Como | ROVELLASCA | 0,000102204240 | 0,000126696247 |
| LOMBARDIA | Como | ROVELLO PORRO | 0,000078148754 | 0,000100126784 |
| LOMBARDIA | Como | SALA COMACINA | 0,000022180666 | 0,000020535117 |
| LOMBARDIA | Como | SAN BARTOLOMEO VAL CAVARGNA | 0,000019868815 | 0,000024580482 |




| Regione | Provincia | Comune | Coefficiente di riparto relativo alla Spesa Storica | Coefficiente di riparto relativo al Fabbisogno Standard |
|-----------|-----------|---------------------------|---|---|
| LOMBARDIA | Como | SAN FEDELE INTELVI | 0,000055566086 | 0,000040366219 |
| LOMBARDIA | Como | SAN FERMO DELLA BATTAGLIA | 0,000070293146 | 0,000076040860 |
| LOMBARDIA | Como | SAN NAZZARO VAL CAVARGNA | 0,000007611833 | 0,000015144310 |
| LOMBARDIA | Como | SAN SIRO | 0,000043714999 | 0,000042582649 |
| LOMBARDIA | Como | SCHIGNANO | 0,000015749184 | 0,000025653069 |
| LOMBARDIA | Como | SENNA COMASCO | 0,000056579631 | 0,000056065552 |
| LOMBARDIA | Como | SOLBIATE | 0,000047135077 | 0,000048706778 |
| LOMBARDIA | Como | SORICO | 0,000024854010 | 0,000029269964 |
| LOMBARDIA | Como | SORMANO | 0,000020974341 | 0,000022590556 |
| LOMBARDIA | Como | STAZZONA | 0,000012906731 | 0,000019711189 |
| LOMBARDIA | Como | TAVERNERIO | 0,000115180394 | 0,000098393507 |
| LOMBARDIA | Como | TORNO | 0,000030463615 | 0,000028570876 |
| LOMBARDIA | Como | TREMEZZO | 0,000044903054 | 0,000030788708 |
| LOMBARDIA | Como | TREZZONE | 0,000008257293 | 0,000012244871 |
| LOMBARDIA | Como | TURATE | 0,000149052013 | 0,000147331764 |
| LOMBARDIA | Como | UGGIATE-TREVANO | 0,000065503591 | 0,000076386950 |
| LOMBARDIA | Como | VAL REZZO | 0,000008413614 | 0,000010633421 |
| LOMBARDIA | Como | VALBRONA | 0,000039218307 | 0,000052119284 |
| LOMBARDIA | Como | VALMOREA | 0,000037543337 | 0,000051251665 |
| LOMBARDIA | Como | VALSOLDA | 0,000043648356 | 0,000036476680 |
| LOMBARDIA | Como | VELESO | 0,000012916183 | 0,000014079095 |
| LOMBARDIA | Como | VENIANO | 0,000047134044 | 0,000053300777 |
| LOMBARDIA | Como | VERCANÀ | 0,000015913845 | 0,000022569990 |
| LOMBARDIA | Como | VERTEMATE CON MINOPRIO | 0,000072569095 | 0,000070218920 |
| LOMBARDIA | Como | VILLA GUARDIA | 0,000123086282 | 0,000129721239 |
| LOMBARDIA | Como | ZELBIO | 0,000014000104 | 0,000012894626 |
| LOMBARDIA | Cremona | ACQUANEGRA CREMONESE | 0,000026123721 | 0,000028124059 |
| LOMBARDIA | Cremona | AGNADELLO | 0,000057285458 | 0,000065843994 |
| LOMBARDIA | Cremona | ANNICCO | 0,000040167592 | 0,000041428053 |
| LOMBARDIA | Cremona | AZZANELLO | 0,000020974897 | 0,000021074856 |
| LOMBARDIA | Cremona | BAGNOLO CREMASCO | 0,000078341693 | 0,000081815348 |
| LOMBARDIA | Cremona | BONEMERSE | 0,000027312730 | 0,000031012319 |
| LOMBARDIA | Cremona | BORDOLANO | 0,000020355094 | 0,000018114245 |




| Regione | Provincia | Comune | Coefficiente di riparto relativo alla Spesa Storica | Coefficiente di riparto relativo al Fabbisogno Standard |
|-----------|-----------|----------------------------------|---|---|
| LOMBARDIA | Cremona | CA' D'ANDREA | 0,000015984936 | 0,000018243976 |
| LOMBARDIA | Cremona | CALVATONE | 0,000031524898 | 0,000029999616 |
| LOMBARDIA | Cremona | CAMISANO | 0,000024099570 | 0,000029700253 |
| LOMBARDIA | Cremona | CAMPAGNOLA CREMASCA | 0,000013366480 | 0,000018229044 |
| LOMBARDIA | Cremona | CAPERGNANICA | 0,000023513446 | 0,000039048264 |
| LOMBARDIA | Cremona | CAPPELLA CANTONE | 0,000023426865 | 0,000018132855 |
| LOMBARDIA | Cremona | CAPPELLA DE' PICENARDI | 0,000020667180 | 0,000016700263 |
| LOMBARDIA | Cremona | CAPRALBA | 0,000043122043 | 0,000047702816 |
| LOMBARDIA | Cremona | CASALBUTTANO ED UNITI | 0,000084873497 | 0,000075080886 |
| LOMBARDIA | Cremona | CASALE CREMASCO- VIDOLASCO | 0,000033174053 | 0,000037248644 |
| LOMBARDIA | Cremona | CASALETTO CEREDANO | 0,000023691690 | 0,000026410537 |
| LOMBARDIA | Cremona | CASALETTO DI SOPRA | 0,000014216793 | 0,000017523228 |
| LOMBARDIA | Cremona | CASALETTO VAPRIO | 0,000029387001 | 0,000037056761 |
| LOMBARDIA | Cremona | CASALMAGGIORE | 0,000206026497 | 0,000226347032 |
| LOMBARDIA | Cremona | CASALMORANO | 0,000034805177 | 0,000034984975 |
| LOMBARDIA | Cremona | CASTEL GABBIANO | 0,000013264172 | 0,000017645175 |
| LOMBARDIA | Cremona | CASTELDIDONE | 0,000015922821 | 0,000018137627 |
| LOMBARDIA | Cremona | CASTELLEONE | 0,000123036637 | 0,000148472889 |
| LOMBARDIA | Cremona | CASTELVERDE | 0,000108925567 | 0,000093353352 |
| LOMBARDIA | Cremona | CASTELVISCONTI | 0,000017207386 | 0,000014528291 |
| LOMBARDIA | Cremona | CELLA DATI | 0,000018934463 | 0,000016677359 |
| LOMBARDIA | Cremona | CHIEVE | 0,000041074301 | 0,000044198212 |
| LOMBARDIA | Cremona | CICOGNOLO | 0,000026858541 | 0,000023735188 |
| LOMBARDIA | Cremona | CINGIA DE' BOTTI | 0,000027816960 | 0,000028259354 |
| LOMBARDIA | Cremona | CORTE DE' CORTESI CON CIGNONE | 0,000032375211 | 0,000026607994 |
| LOMBARDIA | Cremona | CORTE DE' FRATI | 0,000039900623 | 0,000033257177 |
| LOMBARDIA | Cremona | CREDERA RUBBIANO | 0,000029147992 | 0,000032519486 |
| LOMBARDIA | Cremona | CREMA | 0,000721494029 | 0,000564449637 |
| LOMBARDIA | Cremona | CREMONA | 0,001194325399 | 0,001342305578 |
| LOMBARDIA | Cremona | CREMOSANO | 0,000028296567 | 0,000032803247 |
| LOMBARDIA | Cremona | CROTTA D'ADDA | 0,000027846111 | 0,000021344991 |
| LOMBARDIA | Cremona | CUMIGNANO SUL NAVIGLIO | 0,000013463942 | 0,000015658350 |




| Regione | Provincia | Comune | Coefficiente di riparto relativo alla Spesa Storica | Coefficiente di riparto relativo al Fabbisogno Standard |
|-----------|-----------|-----------------------------|---|---|
| LOMBARDIA | Cremona | DEROVERE | 0,000012188671 | 0,000013565484 |
| LOMBARDIA | Cremona | DOVERA | 0,000056043151 | 0,000068268637 |
| LOMBARDIA | Cremona | DRIZZONA | 0,000027857391 | 0,000016841179 |
| LOMBARDIA | Cremona | FIESCO | 0,000024660356 | 0,000027985993 |
| LOMBARDIA | Cremona | FORMIGARA | 0,000018915717 | 0,000025490696 |
| LOMBARDIA | Cremona | GABBIONETA-BINANUOVA | 0,000024517062 | 0,000024742787 |
| LOMBARDIA | Cremona | GADESCO-PIEVE DELMONA | 0,000037314177 | 0,000040214804 |
| LOMBARDIA | Cremona | GENIVOLTA | 0,000028789836 | 0,000026525715 |
| LOMBARDIA | Cremona | GERRE DE' CAPRIOLI | 0,000026435410 | 0,000029061690 |
| LOMBARDIA | Cremona | GOMBITO | 0,000018551127 | 0,000019759729 |
| LOMBARDIA | Cremona | GRONTARDO | 0,000030299510 | 0,000030746129 |
| LOMBARDIA | Cremona | GRUMELLO CREMONESE ED UNITI | 0,000040742834 | 0,000041066170 |
| LOMBARDIA | Cremona | GUSSOLA | 0,000054787023 | 0,000054145785 |
| LOMBARDIA | Cremona | ISOLA DOVARESE | 0,000034076235 | 0,000028683398 |
| LOMBARDIA | Cremona | IZANO | 0,000025195326 | 0,000040515153 |
| LOMBARDIA | Cremona | MADIGNANO | 0,000047421268 | 0,000053408913 |
| LOMBARDIA | Cremona | MALAGNINO | 0,000032306106 | 0,000031536878 |
| LOMBARDIA | Cremona | MARTIGNANA DI PO | 0,000031510918 | 0,000036672166 |
| LOMBARDIA | Cremona | MONTE CREMASCO | 0,000033510922 | 0,000045033013 |
| LOMBARDIA | Cremona | MONTODINE | 0,000027455547 | 0,000049953819 |
| LOMBARDIA | Cremona | MOSCAZZANO | 0,000016323155 | 0,000021361687 |
| LOMBARDIA | Cremona | MOTTA BALUFFI | 0,000022072560 | 0,000023383835 |
| LOMBARDIA | Cremona | OFFANENGO | 0,000104534678 | 0,000096763461 |
| LOMBARDIA | Cremona | OLMENETA | 0,000023193575 | 0,000025796763 |
| LOMBARDIA | Cremona | OSTIANO | 0,000052414565 | 0,000057193930 |
| LOMBARDIA | Cremona | PADERNO PONCHIELLI | 0,000033303447 | 0,000031518283 |
| LOMBARDIA | Cremona | PALAZZO PIGNANO | 0,000064245000 | 0,000069176989 |
| LOMBARDIA | Cremona | PANDINO | 0,000160856077 | 0,000146630321 |
| LOMBARDIA | Cremona | PERSICO DOSIMO | 0,000044892728 | 0,000059019789 |
| LOMBARDIA | Cremona | PESCAROLO ED UNITI | 0,000032559810 | 0,000034787144 |
| LOMBARDIA | Cremona | PESSINA CREMONESE | 0,000020284797 | 0,000020182939 |
| LOMBARDIA | Cremona | PIADENA | 0,000127937714 | 0,000068695836 |
| LOMBARDIA | Cremona | PIANENGO | 0,000044981850 | 0,000050094870 |
| LOMBARDIA | Cremona | PIERANICA | 0,000017101821 | 0,000027150134 |




| Regione | Provincia | Comune | Coefficiente di riparto relativo alla Spesa Storica | Coefficiente di riparto relativo al Fabbisogno Standard |
|-----------|-----------|--------------------------|---|---|
| LOMBARDIA | Cremona | PIEVE D'OLMI | 0,000026275435 | 0,000028533962 |
| LOMBARDIA | Cremona | PIEVE SAN GIACOMO | 0,000041030137 | 0,000034988442 |
| LOMBARDIA | Cremona | PIZZIGHETTONE | 0,000103722412 | 0,000114975209 |
| LOMBARDIA | Cremona | POZZAGLIO ED UNITI | 0,000039854950 | 0,000032237696 |
| LOMBARDIA | Cremona | QUINTANO | 0,000015168540 | 0,000024361091 |
| LOMBARDIA | Cremona | RICENGO | 0,000020468284 | 0,000035876827 |
| LOMBARDIA | Cremona | RIPALTA ARPINA | 0,000013566091 | 0,000025191677 |
| LOMBARDIA | Cremona | RIPALTA CREMASCA | 0,000043311408 | 0,000061459615 |
| LOMBARDIA | Cremona | RIPALTA GUERINA | 0,000013884690 | 0,000016260085 |
| LOMBARDIA | Cremona | RIVAROLO DEL RE ED UNITI | 0,000038799783 | 0,000040138192 |
| LOMBARDIA | Cremona | RIVOLTA D'ADDA | 0,000120007361 | 0,000130617846 |
| LOMBARDIA | Cremona | ROBECCO D'OGLIO | 0,000046970733 | 0,000045986701 |
| LOMBARDIA | Cremona | ROMANENGO | 0,000051592688 | 0,000055522585 |
| LOMBARDIA | Cremona | SALVIROLA | 0,000023038843 | 0,000026689788 |
| LOMBARDIA | Cremona | SAN BASSANO | 0,000031801955 | 0,000042568082 |
| LOMBARDIA | Cremona | SAN DANIELE PO | 0,000038967065 | 0,000032405484 |
| LOMBARDIA | Cremona | SAN GIOVANNI IN CROCE | 0,000048480168 | 0,000040182363 |
| LOMBARDIA | Cremona | SAN MARTINO DEL LAGO | 0,000013906216 | 0,000016664859 |
| LOMBARDIA | Cremona | SCANDOLARA RAVARA | 0,000038897086 | 0,000032129587 |
| LOMBARDIA | Cremona | SCANDOLARA RIPA D'OGLIO | 0,000017720910 | 0,000018587766 |
| LOMBARDIA | Cremona | SERGNANO | 0,000058176361 | 0,000065501998 |
| LOMBARDIA | Cremona | SESTO ED UNITI | 0,000053803741 | 0,000056212866 |
| LOMBARDIA | Cremona | SOLAROLO RAINERIO | 0,000020367962 | 0,000024030843 |
| LOMBARDIA | Cremona | SONCINO | 0,000113746418 | 0,000122984502 |
| LOMBARDIA | Cremona | SORESINA | 0,000166843140 | 0,000142062047 |
| LOMBARDIA | Cremona | SOSPIRO | 0,000071130512 | 0,000059741192 |
| LOMBARDIA | Cremona | SPINADESCO | 0,000028866487 | 0,000034957009 |
| LOMBARDIA | Cremona | SPINEDA | 0,000014401233 | 0,000018815420 |
| LOMBARDIA | Cremona | SPINO D'ADDA | 0,000090676121 | 0,000115734931 |
| LOMBARDIA | Cremona | STAGNO LOMBARDO | 0,000038277442 | 0,000034250827 |
| LOMBARDIA | Cremona | TICENGO | 0,000013439636 | 0,000018592637 |
| LOMBARDIA | Cremona | TORLINO VIMERCATI | 0,000015069251 | 0,000016639892 |
| LOMBARDIA | Cremona | TORNATA | 0,000014763043 | 0,000016567253 |
| LOMBARDIA | Cremona | TORRE DE' PICENARDI | 0,000041671864 | 0,000036984328 |




| Regione | Provincia | Comune | Coefficiente di riparto relativo alla Spesa Storica | Coefficiente di riparto relativo al Fabbisogno Standard |
|-----------|-----------|----------------------|---|---|
| LOMBARDIA | Cremona | TORRICELLA DEL PIZZO | 0,000019830767 | 0,000019196533 |
| LOMBARDIA | Cremona | TRESCORE CREMASCO | 0,000041909840 | 0,000053931698 |
| LOMBARDIA | Cremona | TRIGOLO | 0,000024968391 | 0,000035995228 |
| LOMBARDIA | Cremona | VAIANO CREMASCO | 0,000065366095 | 0,000068073085 |
| LOMBARDIA | Cremona | VAILATE | 0,000058846921 | 0,000077725294 |
| LOMBARDIA | Cremona | VESCOVATO | 0,000059957054 | 0,000069861729 |
| LOMBARDIA | Cremona | VOLONGO | 0,000016819919 | 0,000018750643 |
| LOMBARDIA | Cremona | VOLTIDO | 0,000018756457 | 0,000015440152 |
| LOMBARDIA | Lecco | ABBADIA LARIANA | 0,000065932997 | 0,000063737080 |
| LOMBARDIA | Lecco | AIRUNO | 0,000053891672 | 0,000057802922 |
| LOMBARDIA | Lecco | ANNONE DI BRIANZA | 0,000031862005 | 0,000047400105 |
| LOMBARDIA | Lecco | BALLABIO | 0,000074379257 | 0,000074448235 |
| LOMBARDIA | Lecco | BARZAGO | 0,000052434264 | 0,000050233807 |
| LOMBARDIA | Lecco | BARZANO' | 0,000075001523 | 0,000092056282 |
| LOMBARDIA | Lecco | BARZIO | 0,000064908888 | 0,000038541933 |
| LOMBARDIA | Lecco | BELLANO | 0,000077613386 | 0,000066000741 |
| LOMBARDIA | Lecco | BOSISIO PARINI | 0,000069226382 | 0,000063474749 |
| LOMBARDIA | Lecco | BRIVIO | 0,000102531338 | 0,000089551743 |
| LOMBARDIA | Lecco | BULCIAGO | 0,000048864616 | 0,000056269819 |
| LOMBARDIA | Lecco | CALCO | 0,000084316445 | 0,000090285547 |
| LOMBARDIA | Lecco | CALOLZIOCORTE | 0,000182484139 | 0,000226139078 |
| LOMBARDIA | Lecco | CARENNO | 0,000020479483 | 0,000033975026 |
| LOMBARDIA | Lecco | CASARGO | 0,000028560041 | 0,000029190324 |
| LOMBARDIA | Lecco | CASATENOVO | 0,000150932711 | 0,000208371598 |
| LOMBARDIA | Lecco | CASSAGO BRIANZA | 0,000079042914 | 0,000080576729 |
| LOMBARDIA | Lecco | CASSINA VALSASSINA | 0,000022495135 | 0,000021800781 |
| LOMBARDIA | Lecco | CASTELLO DI BRIANZA | 0,000034812723 | 0,000050763019 |
| LOMBARDIA | Lecco | CERNUSCO LOMBARDO | 0,000062771865 | 0,000072338962 |
| LOMBARDIA | Lecco | CESANA BRIANZA | 0,000037817534 | 0,000048832569 |
| LOMBARDIA | Lecco | CIVATE | 0,000061580712 | 0,000073117244 |
| LOMBARDIA | Lecco | COLICO | 0,000093133331 | 0,000131216238 |
| LOMBARDIA | Lecco | COLLE BRIANZA | 0,000034807957 | 0,000038642075 |
| LOMBARDIA | Lecco | CORTENOVA | 0,000037359850 | 0,000030763322 |
| LOMBARDIA | Lecco | COSTA MASNAGA | 0,000075400745 | 0,000086460844 |
| LOMBARDIA | Lecco | CRANDOLA VALSASSINA | 0,000013412550 | 0,000013681234 |




| Regione | Provincia | Comune | Coefficiente di riparto relativo alla Spesa Storica | Coefficiente di riparto relativo al Fabbisogno Standard |
|-----------|-----------|----------------------|---|---|
| LOMBARDIA | Lecco | CREMELLA | 0,000029353720 | 0,000038342827 |
| LOMBARDIA | Lecco | CREMENO | 0,000044415981 | 0,000038271298 |
| LOMBARDIA | Lecco | DERVIO | 0,000065284996 | 0,000059059615 |
| LOMBARDIA | Lecco | DOLZAGO | 0,000071480487 | 0,000048142518 |
| LOMBARDIA | Lecco | DORIO | 0,000015724560 | 0,000018025780 |
| LOMBARDIA | Lecco | ELLO | 0,000029048385 | 0,000028739981 |
| LOMBARDIA | Lecco | ERVE | 0,000019232649 | 0,000021669321 |
| LOMBARDIA | Lecco | ESINO LARIO | 0,000025316856 | 0,000025037993 |
| LOMBARDIA | Lecco | GALBIATE | 0,000119027813 | 0,000134993673 |
| LOMBARDIA | Lecco | GARBAGNATE MONASTERO | 0,000041131889 | 0,000050026642 |
| LOMBARDIA | Lecco | GARLATE | 0,000050320118 | 0,000051509390 |
| LOMBARDIA | Lecco | IMBERSAGO | 0,000046312406 | 0,000050031413 |
| LOMBARDIA | Lecco | INTROBIO | 0,000052794724 | 0,000043739527 |
| LOMBARDIA | Lecco | INTROZZO | 0,000011019917 | 0,000009070168 |
| LOMBARDIA | Lecco | LECCO | 0,000722524890 | 0,000828348545 |
| LOMBARDIA | Lecco | LIERNA | 0,000047908898 | 0,000047330508 |
| LOMBARDIA | Lecco | LOMAGNA | 0,000084274981 | 0,000087275971 |
| LOMBARDIA | Lecco | MALGRATE | 0,000069167762 | 0,000076757024 |
| LOMBARDIA | Lecco | MANDELLO DEL LARIO | 0,000179398387 | 0,000178510826 |
| LOMBARDIA | Lecco | MARGNO | 0,000021576590 | 0,000018053339 |
| LOMBARDIA | Lecco | MERATE | 0,000299733880 | 0,000258358437 |
| LOMBARDIA | Lecco | MISSAGLIA | 0,000110068506 | 0,000143393567 |
| LOMBARDIA | Lecco | MOGGIO | 0,000022383454 | 0,000021420295 |
| LOMBARDIA | Lecco | MOLTENO | 0,000048841740 | 0,000062350158 |
| LOMBARDIA | Lecco | MONTE MARENZO | 0,000045549626 | 0,000043752823 |
| LOMBARDIA | Lecco | MONTEVECCHIA | 0,000039765986 | 0,000048529355 |
| LOMBARDIA | Lecco | MONTICELLO BRIANZA | 0,000063828939 | 0,000078083148 |
| LOMBARDIA | Lecco | MORTERONE | 0,000005364162 | 0,000004100214 |
| LOMBARDIA | Lecco | NIBIONNO | 0,000063570548 | 0,000069058073 |
| LOMBARDIA | Lecco | OGGIONO | 0,000106293766 | 0,000144445444 |
| LOMBARDIA | Lecco | OLGIATE MOLGORA | 0,000096935951 | 0,000107340753 |
| LOMBARDIA | Lecco | OLGINATE | 0,000139475921 | 0,000117401959 |
| LOMBARDIA | Lecco | OLIVETO LARIO | 0,000036148362 | 0,000029951485 |
| LOMBARDIA | Lecco | OSNAGO | 0,000109755069 | 0,000091549055 |
| LOMBARDIA | Lecco | PADERNO D'ADDA | 0,000068285597 | 0,000072712531 |




| Regione | Provincia | Comune | Coefficiente di riparto relativo alla Spesa Storica | Coefficiente di riparto relativo al Fabbisogno Standard |
|-----------|-----------|---------------------|---|---|
| LOMBARDIA | Lecco | PAGNONA | 0,000011779678 | 0,000016961721 |
| LOMBARDIA | Lecco | PARLASCO | 0,000005556386 | 0,000010011444 |
| LOMBARDIA | Lecco | PASTURO | 0,000049944248 | 0,000042327274 |
| LOMBARDIA | Lecco | PEREGO | 0,000044038840 | 0,000037886275 |
| LOMBARDIA | Lecco | PERLEDO | 0,000030901520 | 0,000029123297 |
| LOMBARDIA | Lecco | PESCATE | 0,000045369158 | 0,000042571333 |
| LOMBARDIA | Lecco | PREMANA | 0,000044112632 | 0,000049473534 |
| LOMBARDIA | Lecco | PRIMALUNA | 0,000041914209 | 0,000045264546 |
| LOMBARDIA | Lecco | ROBBIATE | 0,000094289932 | 0,000102069715 |
| LOMBARDIA | Lecco | ROGENO | 0,000047917079 | 0,000058945536 |
| LOMBARDIA | Lecco | ROVAGNATE | 0,000049223011 | 0,000057427648 |
| LOMBARDIA | Lecco | SANTA MARIA HOE' | 0,000037681786 | 0,000045182031 |
| LOMBARDIA | Lecco | SIRONE | 0,000036422480 | 0,000045670602 |
| LOMBARDIA | Lecco | SIRTORI | 0,000049492760 | 0,000054180589 |
| LOMBARDIA | Lecco | SUEGLIO | 0,000014598938 | 0,000009973428 |
| LOMBARDIA | Lecco | SUELLO | 0,000022952739 | 0,000034909641 |
| LOMBARDIA | Lecco | TACENO | 0,000018965680 | 0,000019168070 |
| LOMBARDIA | Lecco | TORRE DE' BUSI | 0,000036513747 | 0,000038910092 |
| LOMBARDIA | Lecco | TREMENICO | 0,000011917015 | 0,000010875491 |
| LOMBARDIA | Lecco | VALGREGHENTINO | 0,000048282940 | 0,000062589569 |
| LOMBARDIA | Lecco | VALMADRERA | 0,000109559668 | 0,000192863868 |
| LOMBARDIA | Lecco | VARENNA | 0,000040662211 | 0,000027916802 |
| LOMBARDIA | Lecco | VENDROGNO | 0,000016651366 | 0,000017571056 |
| LOMBARDIA | Lecco | VERCURAGO | 0,000040458152 | 0,000053821901 |
| LOMBARDIA | Lecco | VERDERIO INFERIORE | 0,000044606854 | 0,000054245749 |
| LOMBARDIA | Lecco | VERDERIO SUPERIORE | 0,000047866322 | 0,000053678774 |
| LOMBARDIA | Lecco | VESTRENO | 0,000013569427 | 0,000013975569 |
| LOMBARDIA | Lecco | VIGANO' | 0,000043136420 | 0,000042174930 |
| LOMBARDIA | Lodi | ABBADIA CERRETO | 0,000010598295 | 0,000013617357 |
| LOMBARDIA | Lodi | BERTONICO | 0,000030315078 | 0,000026162614 |
| LOMBARDIA | Lodi | BOFFALORA D'ADDA | 0,000039376455 | 0,000034115936 |
| LOMBARDIA | Lodi | BORGHETTO LODIGIANO | 0,000069471270 | 0,000075954604 |
| LOMBARDIA | Lodi | BORGIO SAN GIOVANNI | 0,000033210194 | 0,000043017961 |
| LOMBARDIA | Lodi | BREMBIO | 0,000035296778 | 0,000047626292 |
| LOMBARDIA | Lodi | CAMAIRAGO | 0,000021715039 | 0,000021109758 |




| Regione | Provincia | Comune | Coefficiente di riparto relativo alla Spesa Storica | Coefficiente di riparto relativo al Fabbisogno Standard |
|-----------|-----------|--------------------------|---|---|
| LOMBARDIA | Lodi | CASALETTO LODIGIANO | 0,000056376763 | 0,000047090398 |
| LOMBARDIA | Lodi | CASALMAIOCCO | 0,000053802073 | 0,000055686259 |
| LOMBARDIA | Lodi | CASALPUSTERLENGO | 0,000238106224 | 0,000234386450 |
| LOMBARDIA | Lodi | CASELLE LANDI | 0,000027973917 | 0,000035814017 |
| LOMBARDIA | Lodi | CASELLE LURANI | 0,000034387368 | 0,000053240602 |
| LOMBARDIA | Lodi | CASTELNUOVO BOCCA D'ADDA | 0,000028795396 | 0,000034725897 |
| LOMBARDIA | Lodi | CASTIGLIONE D'ADDA | 0,000069310898 | 0,000080368048 |
| LOMBARDIA | Lodi | CASTIRAGA VIDARDO | 0,000041098289 | 0,000046982416 |
| LOMBARDIA | Lodi | CAVACURTA | 0,000016669397 | 0,000022518276 |
| LOMBARDIA | Lodi | CAVENAGO D'ADDA | 0,000044066959 | 0,000042955262 |
| LOMBARDIA | Lodi | CERVIGNANO D'ADDA | 0,000027444347 | 0,000038194488 |
| LOMBARDIA | Lodi | CODOGNO | 0,000324897989 | 0,000240905104 |
| LOMBARDIA | Lodi | COMAZZO | 0,000041335154 | 0,000040324793 |
| LOMBARDIA | Lodi | CORNEGLIANO LAUDENSE | 0,000050296606 | 0,000052487424 |
| LOMBARDIA | Lodi | CORNO GIOVINE | 0,000024714528 | 0,000026233909 |
| LOMBARDIA | Lodi | CORNOVECCHIO | 0,000010431171 | 0,000011504155 |
| LOMBARDIA | Lodi | CORTE PALASIO | 0,000037232601 | 0,000033338425 |
| LOMBARDIA | Lodi | CRESPIATICA | 0,000035219650 | 0,000040933402 |
| LOMBARDIA | Lodi | FOMBIO | 0,000040561651 | 0,000044257487 |
| LOMBARDIA | Lodi | GALGAGNANO | 0,000022478295 | 0,000029366141 |
| LOMBARDIA | Lodi | GRAFFIGNANA | 0,000039753833 | 0,000050042093 |
| LOMBARDIA | Lodi | GUARDAMIGLIO | 0,000041112746 | 0,000051927835 |
| LOMBARDIA | Lodi | LIVRAGA | 0,000054405275 | 0,000053244808 |
| LOMBARDIA | Lodi | LODI | 0,000879229563 | 0,000745030008 |
| LOMBARDIA | Lodi | LODI VECCHIO | 0,000098134810 | 0,000109190502 |
| LOMBARDIA | Lodi | MACCASTORNA | 0,000009111816 | 0,000006192937 |
| LOMBARDIA | Lodi | MAIRAGO | 0,000030661399 | 0,000030452979 |
| LOMBARDIA | Lodi | MALEO | 0,000055478235 | 0,000061850625 |
| LOMBARDIA | Lodi | MARUDO | 0,000023136146 | 0,000031845766 |
| LOMBARDIA | Lodi | MASSALENGO | 0,000065348779 | 0,000070277009 |
| LOMBARDIA | Lodi | MELETI | 0,000013120242 | 0,000018183628 |
| LOMBARDIA | Lodi | MERLINO | 0,000040075610 | 0,000036861221 |
| LOMBARDIA | Lodi | MONTANASO LOMBARDO | 0,000056382879 | 0,000043811122 |
| LOMBARDIA | Lodi | MULAZZANO | 0,000078320803 | 0,000091908617 |



| Regione | Provincia | Comune | Coefficiente di riparto relativo alla Spesa Storica | Coefficiente di riparto relativo al Fabbisogno Standard |
|-----------|-----------|--------------------------|---|---|
| LOMBARDIA | Lodi | ORIO LITTA | 0,000034215002 | 0,000040716952 |
| LOMBARDIA | Lodi | OSPEDALETTO LODIGIANO | 0,000046485090 | 0,000040174684 |
| LOMBARDIA | Lodi | OSSAGO LODIGIANO | 0,000024836058 | 0,000029659613 |
| LOMBARDIA | Lodi | PIEVE FISSIRAGA | 0,000053343913 | 0,000036017336 |
| LOMBARDIA | Lodi | SALERANO SUL LAMBRO | 0,000035485269 | 0,000050208793 |
| LOMBARDIA | Lodi | SAN FIORANO | 0,000027489067 | 0,000036311845 |
| LOMBARDIA | Lodi | SAN MARTINO IN STRADA | 0,000073689792 | 0,000066120009 |
| LOMBARDIA | Lodi | SAN ROCCO AL PORTO | 0,000069640538 | 0,000064985988 |
| LOMBARDIA | Lodi | SANT'ANGELO LODIGIANO | 0,000178634654 | 0,000213942767 |
| LOMBARDIA | Lodi | SANTO STEFANO LODIGIANO | 0,000029058711 | 0,000039282851 |
| LOMBARDIA | Lodi | SECUGNAGO | 0,000036264173 | 0,000038530678 |
| LOMBARDIA | Lodi | SENNA LODIGIANA | 0,000053819071 | 0,000041588398 |
| LOMBARDIA | Lodi | SOMAGLIA | 0,000071644831 | 0,000068455733 |
| LOMBARDIA | Lodi | SORDIO | 0,000051909143 | 0,000054307619 |
| LOMBARDIA | Lodi | TAVAZZANO CON VILLAVESCO | 0,000095711516 | 0,000103890963 |
| LOMBARDIA | Lodi | TERRANOVA DEI PASSERINI | 0,000025684544 | 0,000023110366 |
| LOMBARDIA | Lodi | TURANO LODIGIANO | 0,000023300172 | 0,000032592158 |
| LOMBARDIA | Lodi | VALERA FRATTA | 0,000022832957 | 0,000033519546 |
| LOMBARDIA | Lodi | VILLANOVA DEL SILLARO | 0,000026360506 | 0,000036062950 |
| LOMBARDIA | Lodi | ZELO BUON PERSICO | 0,000117659686 | 0,000105599550 |
| LOMBARDIA | Mantova | ACQUANEGRA SUL CHIESE | 0,000062243885 | 0,000054213058 |
| LOMBARDIA | Mantova | ASOLA | 0,000165308208 | 0,000164882921 |
| LOMBARDIA | Mantova | BAGNOLO SAN VITO | 0,000106847880 | 0,000102124853 |
| LOMBARDIA | Mantova | BIGARELLO | 0,000033065391 | 0,000043223753 |
| LOMBARDIA | Mantova | BORGOFORTE | 0,000073778279 | 0,000063773654 |
| LOMBARDIA | Mantova | BORGOFRANCO SUL PO | 0,000032398723 | 0,000024432249 |
| LOMBARDIA | Mantova | BOZZOLO | 0,000077367626 | 0,000073544771 |
| LOMBARDIA | Mantova | CANNETO SULL'OGLIO | 0,000076478391 | 0,000081034157 |
| LOMBARDIA | Mantova | CARBONARA DI PO | 0,000034157732 | 0,000029456943 |
| LOMBARDIA | Mantova | CASALMORO | 0,000045082251 | 0,000041982557 |
| LOMBARDIA | Mantova | CASALOLDO | 0,000060811577 | 0,000047451878 |



| Regione | Provincia | Comune | Coefficiente di riparto relativo alla Spesa Storica | Coefficiente di riparto relativo al Fabbisogno Standard |
|-----------|-----------|----------------------------|---|---|
| LOMBARDIA | Mantova | CASALROMANO | 0,000033934847 | 0,000031964297 |
| LOMBARDIA | Mantova | CASTEL D'ARIO | 0,000081169531 | 0,000087779344 |
| LOMBARDIA | Mantova | CASTEL GOFFREDO | 0,000175783781 | 0,000181597980 |
| LOMBARDIA | Mantova | CASTELBELFORTE | 0,000052947312 | 0,000055682587 |
| LOMBARDIA | Mantova | CASTELLUCCHIO | 0,000065856425 | 0,000083592813 |
| LOMBARDIA | Mantova | CASTIGLIONE DELLE STIVIERE | 0,000318977410 | 0,000354288219 |
| LOMBARDIA | Mantova | CAVRIANA | 0,000085281616 | 0,000073528309 |
| LOMBARDIA | Mantova | CERESARA | 0,000052675894 | 0,000048467236 |
| LOMBARDIA | Mantova | COMMESSAGGIO | 0,000027131070 | 0,000026502231 |
| LOMBARDIA | Mantova | CURTATONE | 0,000164021657 | 0,000227393130 |
| LOMBARDIA | Mantova | DOSOLO | 0,000055225484 | 0,000062306964 |
| LOMBARDIA | Mantova | FELONICA | 0,000039347859 | 0,000033312734 |
| LOMBARDIA | Mantova | GAZOLDO DEGLI IPPOLITI | 0,000052292876 | 0,000059065944 |
| LOMBARDIA | Mantova | GAZZUOLO | 0,000049784035 | 0,000047267620 |
| LOMBARDIA | Mantova | GOITO | 0,000132177366 | 0,000163612464 |
| LOMBARDIA | Mantova | GONZAGA | 0,000128412714 | 0,000140601993 |
| LOMBARDIA | Mantova | GUIDIZZOLO | 0,000114356293 | 0,000106544544 |
| LOMBARDIA | Mantova | MAGNACAVVALLO | 0,000036100624 | 0,000035412784 |
| LOMBARDIA | Mantova | MANTOVA | 0,001209038718 | 0,000798726113 |
| LOMBARDIA | Mantova | MARCARIA | 0,000110943284 | 0,000113653963 |
| LOMBARDIA | Mantova | MARIANA MANTOVANA | 0,000040202144 | 0,000021013930 |
| LOMBARDIA | Mantova | MARMIROLO | 0,000191244550 | 0,000126852916 |
| LOMBARDIA | Mantova | MEDOLE | 0,000062930728 | 0,000070369240 |
| LOMBARDIA | Mantova | MOGLIA | 0,000092945555 | 0,000096710121 |
| LOMBARDIA | Mantova | MONZAMBANO | 0,000066579092 | 0,000082329605 |
| LOMBARDIA | Mantova | MOTTEGGIANA | 0,000056516403 | 0,000046193794 |
| LOMBARDIA | Mantova | OSTIGLIA | 0,000146464773 | 0,000122308826 |
| LOMBARDIA | Mantova | PEGOGNAGA | 0,000120424694 | 0,000114436853 |
| LOMBARDIA | Mantova | PIEVE DI CORIANO | 0,000043858531 | 0,000027227456 |
| LOMBARDIA | Mantova | PIUBEGA | 0,000032557824 | 0,000035594022 |
| LOMBARDIA | Mantova | POGGIO RUSCO | 0,000102039976 | 0,000111095897 |
| LOMBARDIA | Mantova | POMPONESCO | 0,000044373406 | 0,000036154089 |
| LOMBARDIA | Mantova | PONTI SUL MINCIO | 0,000047946389 | 0,000047020648 |
| LOMBARDIA | Mantova | PORTO MANTOVANO | 0,000146992039 | 0,000246553459 |
| LOMBARDIA | Mantova | QUINGENTOLE | 0,000026610159 | 0,000027225785 |




| Regione | Provincia | Comune | Coefficiente di riparto relativo alla Spesa Storica | Coefficiente di riparto relativo al Fabbisogno Standard |
|-----------|-----------|---------------------------|---|---|
| LOMBARDIA | Mantova | QUISTELLO | 0,000085939705 | 0,000096104407 |
| LOMBARDIA | Mantova | REDONDESCO | 0,000035487255 | 0,000030879656 |
| LOMBARDIA | Mantova | REVERE | 0,000071237745 | 0,000051782780 |
| LOMBARDIA | Mantova | RIVAROLO MANTOVANO | 0,000046940232 | 0,000050207338 |
| LOMBARDIA | Mantova | RODIGO | 0,000081810145 | 0,000086315607 |
| LOMBARDIA | Mantova | RONCOFERRARO | 0,000093895396 | 0,000118091524 |
| LOMBARDIA | Mantova | ROVERBELLA | 0,000111021921 | 0,000135722980 |
| LOMBARDIA | Mantova | SABBIONETA | 0,000086914567 | 0,000073833323 |
| LOMBARDIA | Mantova | SAN BENEDETTO PO | 0,000153238049 | 0,000128775206 |
| LOMBARDIA | Mantova | SAN GIACOMO DELLE SEGNATE | 0,000043350249 | 0,000037760725 |
| LOMBARDIA | Mantova | SAN GIORGIO DI MANTOVA | 0,000122824317 | 0,000144064750 |
| LOMBARDIA | Mantova | SAN GIOVANNI DEL DOSSO | 0,000028641458 | 0,000029556677 |
| LOMBARDIA | Mantova | SAN MARTINO DALL'ARGINE | 0,000042122081 | 0,000036938948 |
| LOMBARDIA | Mantova | SCHIVENOGLIA | 0,000024911836 | 0,000027799436 |
| LOMBARDIA | Mantova | SERMIDE | 0,000127620147 | 0,000105750250 |
| LOMBARDIA | Mantova | SERRAVALLE A PO | 0,000029739518 | 0,000033552329 |
| LOMBARDIA | Mantova | SOLFERINO | 0,000048143618 | 0,000049430531 |
| LOMBARDIA | Mantova | SUSTINENTE | 0,000041565028 | 0,000044371736 |
| LOMBARDIA | Mantova | SUZZARA | 0,000283323826 | 0,000330759221 |
| LOMBARDIA | Mantova | VIADANA | 0,000312381505 | 0,000316405612 |
| LOMBARDIA | Mantova | VILLA POMA | 0,000043586240 | 0,000039698454 |
| LOMBARDIA | Mantova | VILLIMPENTA | 0,000054923327 | 0,000045001765 |
| LOMBARDIA | Mantova | VIRGILIO | 0,000146638093 | 0,000179465917 |
| LOMBARDIA | Mantova | VOLTA MANTOVANA | 0,000116276785 | 0,000118538167 |
| LOMBARDIA | Milano | ABBIATEGRASSO | 0,000575479473 | 0,000521462131 |
| LOMBARDIA | Milano | ALBAIRATE | 0,000082192607 | 0,000082205029 |
| LOMBARDIA | Milano | ARCONATE | 0,000095004179 | 0,000103292285 |
| LOMBARDIA | Milano | ARESE | 0,000351104875 | 0,000319794453 |
| LOMBARDIA | Milano | ARLUNO | 0,000166245499 | 0,000181801015 |
| LOMBARDIA | Milano | ASSAGO | 0,000193331849 | 0,000143504546 |
| LOMBARDIA | Milano | BARANZATE | 0,000369205546 | 0,000172875517 |
| LOMBARDIA | Milano | BAREGGIO | 0,000247546568 | 0,000266873931 |
| LOMBARDIA | Milano | BASIANO | 0,000118834874 | 0,000066304066 |




| Regione | Provincia | Comune | Coefficiente di riparto relativo alla Spesa Storica | Coefficiente di riparto relativo al Fabbisogno Standard |
|-----------|-----------|-------------------------|---|---|
| LOMBARDIA | Milano | BASIGLIO | 0,000174378004 | 0,000129668224 |
| LOMBARDIA | Milano | BELLINZAGO LOMBARDO | 0,000069574848 | 0,000069148616 |
| LOMBARDIA | Milano | BERNATE TICINO | 0,000055030083 | 0,000061180880 |
| LOMBARDIA | Milano | BESATE | 0,000051041673 | 0,000041376495 |
| LOMBARDIA | Milano | BINASCO | 0,000128764595 | 0,000123148032 |
| LOMBARDIA | Milano | BOFFALORA SOPRA TICINO | 0,000104314971 | 0,000077541261 |
| LOMBARDIA | Milano | BOLLATE | 0,000753361197 | 0,000583255499 |
| LOMBARDIA | Milano | BRESSO | 0,000412487326 | 0,000426840200 |
| LOMBARDIA | Milano | BUBBIANO | 0,000051259315 | 0,000044556857 |
| LOMBARDIA | Milano | BUCCINASCO | 0,000516576314 | 0,000427969675 |
| LOMBARDIA | Milano | BUSCATE | 0,000072633116 | 0,000083997738 |
| LOMBARDIA | Milano | BUSSERO | 0,000110180266 | 0,000135973087 |
| LOMBARDIA | Milano | BUSTO GAROLFO | 0,000166169880 | 0,000206886533 |
| LOMBARDIA | Milano | CALVIGNASCO | 0,000040704310 | 0,000027290809 |
| LOMBARDIA | Milano | CAMBIAGO | 0,000123576691 | 0,000109967821 |
| LOMBARDIA | Milano | CANEGRATE | 0,000154614675 | 0,000189130245 |
| LOMBARDIA | Milano | CARPIANO | 0,000083658435 | 0,000070430983 |
| LOMBARDIA | Milano | CARUGATE | 0,000191906452 | 0,000225745465 |
| LOMBARDIA | Milano | CASARILE | 0,000072568221 | 0,000070341494 |
| LOMBARDIA | Milano | CASOREZZO | 0,000060978622 | 0,000089768582 |
| LOMBARDIA | Milano | CASSANO D'ADDA | 0,000200166524 | 0,000290472122 |
| LOMBARDIA | Milano | CASSINA DE' PECCHI | 0,000278144104 | 0,000199211896 |
| LOMBARDIA | Milano | CASSINETTA DI LUGAGNANO | 0,000037396786 | 0,000037007468 |
| LOMBARDIA | Milano | CASTANO PRIMO | 0,000191555524 | 0,000182382177 |
| LOMBARDIA | Milano | CERNUSCO SUL NAVIGLIO | 0,000445733503 | 0,000514994301 |
| LOMBARDIA | Milano | CERRO AL LAMBRO | 0,000095675851 | 0,000086133603 |
| LOMBARDIA | Milano | CERRO MAGGIORE | 0,000248232776 | 0,000227339800 |
| LOMBARDIA | Milano | CESANO BOSCONI | 0,000440293245 | 0,000365148844 |
| LOMBARDIA | Milano | CESATE | 0,000148372160 | 0,000216010973 |
| LOMBARDIA | Milano | CINISELLO BALSAMO | 0,001514279418 | 0,001451743213 |
| LOMBARDIA | Milano | CISLIANO | 0,000081618795 | 0,000067664644 |
| LOMBARDIA | Milano | COLOGNO MONZESE | 0,000742181464 | 0,000761804416 |
| LOMBARDIA | Milano | COLTURANO | 0,000045676716 | 0,000044142488 |




| Regione | Provincia | Comune | Coefficiente di riparto relativo alla Spesa Storica | Coefficiente di riparto relativo al Fabbisogno Standard |
|-----------|-----------|---------------------|---|---|
| LOMBARDIA | Milano | CORBETTA | 0,000280804024 | 0,000260769058 |
| LOMBARDIA | Milano | CORMANO | 0,000323667359 | 0,000339543718 |
| LOMBARDIA | Milano | CORNAREDO | 0,000294205294 | 0,000323124887 |
| LOMBARDIA | Milano | CORSICO | 0,000702362894 | 0,000564131537 |
| LOMBARDIA | Milano | CUGGIONO | 0,000132345840 | 0,000127310924 |
| LOMBARDIA | Milano | CUSAGO | 0,000108680045 | 0,000067790819 |
| LOMBARDIA | Milano | CUSANO MILANINO | 0,000353236496 | 0,000303489198 |
| LOMBARDIA | Milano | DAIRAGO | 0,000054094381 | 0,000089301138 |
| LOMBARDIA | Milano | DRESANO | 0,000058560412 | 0,000056171058 |
| LOMBARDIA | Milano | GAGGIANO | 0,000168371639 | 0,000135429686 |
| LOMBARDIA | Milano | GARBAGNATE MILANESE | 0,000397665504 | 0,000446693568 |
| LOMBARDIA | Milano | GESSATE | 0,000108199882 | 0,000135446674 |
| LOMBARDIA | Milano | GORGONZOLA | 0,000274726726 | 0,000298940169 |
| LOMBARDIA | Milano | GREZZAGO* | 0,000000000000 | 0,000054448359 |
| LOMBARDIA | Milano | GUIDO VISCONTI | 0,000031896240 | 0,000034223810 |
| LOMBARDIA | Milano | INVERUNO | 0,000125399086 | 0,000139314639 |
| LOMBARDIA | Milano | INZAGO | 0,000131490443 | 0,000160502051 |
| LOMBARDIA | Milano | LACCHIARELLA | 0,000181462333 | 0,000130997314 |
| LOMBARDIA | Milano | LAINATE | 0,000413717560 | 0,000409387645 |
| LOMBARDIA | Milano | LEGNANO | 0,000814506465 | 0,000933214320 |
| LOMBARDIA | Milano | LISCATE | 0,000108567331 | 0,000069652379 |
| LOMBARDIA | Milano | LOCATE DI TRIULZI | 0,000152720632 | 0,000136874234 |
| LOMBARDIA | Milano | MAGENTA | 0,000447941140 | 0,000390195255 |
| LOMBARDIA | Milano | MAGNAGO | 0,000124467594 | 0,000150595001 |
| LOMBARDIA | Milano | MARCALLO CON CASONE | 0,000097576804 | 0,000099496171 |
| LOMBARDIA | Milano | MASATE | 0,000095183059 | 0,000059627948 |
| LOMBARDIA | Milano | MEDIGLIA | 0,000178741569 | 0,000188139773 |
| LOMBARDIA | Milano | MELEGNANO | 0,000349867572 | 0,000275692541 |
| LOMBARDIA | Milano | MELZO | 0,000336186782 | 0,000286408362 |
| LOMBARDIA | Milano | MESERO | 0,000064656693 | 0,000066946791 |
| LOMBARDIA | Milano | MILANO | 0,035469052482 | 0,037446954369 |
| LOMBARDIA | Milano | MORIMONDO | 0,000032469735 | 0,000026017241 |
| LOMBARDIA | Milano | MOTTA VISCONTI | 0,000119715292 | 0,000115542559 |
| LOMBARDIA | Milano | NERVIANO | 0,000277591341 | 0,000272012031 |
| LOMBARDIA | Milano | NOSATE | 0,000020313075 | 0,000020374449 |
| LOMBARDIA | Milano | NOVATE MILANESE | 0,000358924421 | 0,000334129299 |




| Regione | Provincia | Comune | Coefficiente di riparto relativo alla Spesa Storica | Coefficiente di riparto relativo al Fabbisogno Standard |
|-----------|-----------|-------------------------|---|---|
| LOMBARDIA | Milano | NOVIGLIO | 0,000059923614 | 0,000075485661 |
| LOMBARDIA | Milano | OPERA | 0,000199597001 | 0,000217005463 |
| LOMBARDIA | Milano | OSSONA | 0,000082239393 | 0,000070841670 |
| LOMBARDIA | Milano | OZZERO | 0,000047549788 | 0,000034167426 |
| LOMBARDIA | Milano | PADERNO DUGNANO | 0,000725394667 | 0,000775192667 |
| LOMBARDIA | Milano | PANTIGLIATE | 0,000156883633 | 0,000092432789 |
| LOMBARDIA | Milano | PARABIAGO | 0,000332795537 | 0,000436891141 |
| LOMBARDIA | Milano | PAULLO | 0,000173231253 | 0,000169617960 |
| LOMBARDIA | Milano | PERO | 0,000256183304 | 0,000180010570 |
| LOMBARDIA | Milano | PESCHIERA BORROMEO | 0,000465044312 | 0,000373998758 |
| LOMBARDIA | Milano | PESSANO CON BORNAGO | 0,000114024031 | 0,000138559915 |
| LOMBARDIA | Milano | PIEVE EMANUELE | 0,000354955154 | 0,000244454764 |
| LOMBARDIA | Milano | PIOLTELLO | 0,000546646744 | 0,000551882675 |
| LOMBARDIA | Milano | POGLIANO MILANESE | 0,000117472625 | 0,000127034996 |
| LOMBARDIA | Milano | POZZO D'ADDA* | 0,000000000000 | 0,000092801575 |
| LOMBARDIA | Milano | POZZUOLO MARTESANA | 0,000128742672 | 0,000124182210 |
| LOMBARDIA | Milano | PREGNANA MILANESE | 0,000119559845 | 0,000109561443 |
| LOMBARDIA | Milano | RESCALDINA | 0,000168516363 | 0,000216416873 |
| LOMBARDIA | Milano | RHO | 0,000843985369 | 0,000833710442 |
| LOMBARDIA | Milano | ROBECCHETTO CON INDUNO | 0,000101793897 | 0,000086741315 |
| LOMBARDIA | Milano | ROBECCO SUL NAVIGLIO | 0,000094303118 | 0,000108995310 |
| LOMBARDIA | Milano | RODANO | 0,000096376278 | 0,000075680431 |
| LOMBARDIA | Milano | ROSATE | 0,000092607893 | 0,000086990681 |
| LOMBARDIA | Milano | ROZZANO | 0,000744880305 | 0,000670257995 |
| LOMBARDIA | Milano | SAN COLOMBANO AL LAMBRO | 0,000097783167 | 0,000120626971 |
| LOMBARDIA | Milano | SAN DONATO MILANESE | 0,000545264478 | 0,000518710724 |
| LOMBARDIA | Milano | SAN GIORGIO SU LEGNANO | 0,000092626241 | 0,000107310097 |
| LOMBARDIA | Milano | SAN GIULIANO MILANESE | 0,000509773888 | 0,000580122557 |
| LOMBARDIA | Milano | SAN VITTORE OLONA | 0,000139847660 | 0,000126597176 |
| LOMBARDIA | Milano | SAN ZENONE AL LAMBRO | 0,000072990161 | 0,000069741707 |
| LOMBARDIA | Milano | SANTO STEFANO TICINO | 0,000073105892 | 0,000075689041 |
| LOMBARDIA | Milano | SEDRIANO | 0,000179315381 | 0,000174278619 |
| LOMBARDIA | Milano | SEGRATE | 0,000802185462 | 0,000546919735 |




| Regione | Provincia | Comune | Coefficiente di riparto relativo alla Spesa Storica | Coefficiente di riparto relativo al Fabbisogno Standard |
|-----------|-----------------------|-----------------------|---|---|
| LOMBARDIA | Milano | SENAGO | 0,000279147402 | 0,000341079937 |
| LOMBARDIA | Milano | SESTO SAN GIOVANNI | 0,002418920441 | 0,001539977146 |
| LOMBARDIA | Milano | SETTALA | 0,000136822674 | 0,000115310385 |
| LOMBARDIA | Milano | SETTIMO MILANESE | 0,000312155046 | 0,000303415609 |
| LOMBARDIA | Milano | SOLARO | 0,000149235103 | 0,000217368642 |
| LOMBARDIA | Milano | TREZZANO ROSA | 0,000063376815 | 0,000084393166 |
| LOMBARDIA | Milano | TREZZANO SUL NAVIGLIO | 0,000426953295 | 0,000296561962 |
| LOMBARDIA | Milano | TREZZO SULL'ADDA | 0,000270615277 | 0,000206132200 |
| LOMBARDIA | Milano | TRIBIANO | 0,000096369049 | 0,000057526416 |
| LOMBARDIA | Milano | TRUCCAZZANO | 0,000147826545 | 0,000096592278 |
| LOMBARDIA | Milano | TURBIGO | 0,000150845257 | 0,000118311643 |
| LOMBARDIA | Milano | VANZAGHELLO | 0,000103470059 | 0,000088509799 |
| LOMBARDIA | Milano | VANZAGO | 0,000096611871 | 0,000139009410 |
| LOMBARDIA | Milano | VAPRIO D'ADDA | 0,000133579330 | 0,000125527618 |
| LOMBARDIA | Milano | VERMEZZO | 0,000115084599 | 0,000065643911 |
| LOMBARDIA | Milano | VERNATE | 0,000067844514 | 0,000058386811 |
| LOMBARDIA | Milano | VIGNATE | 0,000170050740 | 0,000145090746 |
| LOMBARDIA | Milano | VILLA CORTESE | 0,000097155818 | 0,000099033303 |
| LOMBARDIA | Milano | VIMODRONE | 0,000301016141 | 0,000261634005 |
| LOMBARDIA | Milano | VITTUONE | 0,000160130471 | 0,000133771656 |
| LOMBARDIA | Milano | VIZZOLO PREDABISSI | 0,000083715864 | 0,000071882839 |
| LOMBARDIA | Milano | ZELO SURRIGONE | 0,000044701219 | 0,000025075356 |
| LOMBARDIA | Milano | ZIBIDO SAN GIACOMO | 0,000137340090 | 0,000109995212 |
| LOMBARDIA | Monza e della Brianza | AGRATE BRIANZA | 0,000242678217 | 0,000244013607 |
| LOMBARDIA | Monza e della Brianza | AICURZIO | 0,000043600220 | 0,000041192177 |
| LOMBARDIA | Monza e della Brianza | ALBIATE | 0,000098301218 | 0,000098897354 |
| LOMBARDIA | Monza e della Brianza | ARCORE | 0,000266778581 | 0,000284604365 |
| LOMBARDIA | Monza e della Brianza | BARLASSINA | 0,000099566402 | 0,000109726893 |
| LOMBARDIA | Monza e della Brianza | BELLUSCO | 0,000100284780 | 0,000116387780 |
| LOMBARDIA | Monza e della Brianza | BERNAREGGIO | 0,000116418809 | 0,000165794139 |
| LOMBARDIA | Monza e della Brianza | BESANA IN BRIANZA | 0,000199015007 | 0,000253841359 |
| LOMBARDIA | Monza e della Brianza | BIASSONO | 0,000178197305 | 0,000192026413 |
| LOMBARDIA | Monza e della Brianza | BOVISIO-MASCIAGO | 0,000209214001 | 0,000265989232 |
| LOMBARDIA | Monza e della Brianza | BRIOSCO | 0,000074283304 | 0,000111399768 |
| LOMBARDIA | Monza e della Brianza | BRUGHERIO | 0,000490442744 | 0,000535697036 |




| Regione | Provincia | Comune | Coefficiente di riparto relativo alla Spesa Storica | Coefficiente di riparto relativo al Fabbisogno Standard |
|-----------|-----------------------|---------------------|---|---|
| LOMBARDIA | Monza e della Brianza | BURAGO DI MOLGORA | 0,000077832220 | 0,000079205723 |
| LOMBARDIA | Monza e della Brianza | BUSNAGO | 0,000100589637 | 0,000112308126 |
| LOMBARDIA | Monza e della Brianza | CAMPARADA | 0,000029514409 | 0,000041444806 |
| LOMBARDIA | Monza e della Brianza | CAPONAGO | 0,000105728135 | 0,000086923970 |
| LOMBARDIA | Monza e della Brianza | CARATE BRIANZA | 0,000231666084 | 0,000281673606 |
| LOMBARDIA | Monza e della Brianza | CARNATE | 0,000121495350 | 0,000124456108 |
| LOMBARDIA | Monza e della Brianza | CAVENAGO DI BRIANZA | 0,000123200901 | 0,000113920215 |
| LOMBARDIA | Monza e della Brianza | CERIANO LAGHETTO | 0,000117829511 | 0,000102647289 |
| LOMBARDIA | Monza e della Brianza | CESANO MADERNO | 0,000533716422 | 0,000591674206 |
| LOMBARDIA | Monza e della Brianza | COGLIATE | 0,000086942368 | 0,000128149584 |
| LOMBARDIA | Monza e della Brianza | CONCOREZZO | 0,000208530017 | 0,000234241953 |
| LOMBARDIA | Monza e della Brianza | CORNATE D'ADDA | 0,000126144947 | 0,000162090542 |
| LOMBARDIA | Monza e della Brianza | CORREZZANA | 0,000039053646 | 0,000047223162 |
| LOMBARDIA | Monza e della Brianza | DESIO | 0,000586268165 | 0,000641975516 |
| LOMBARDIA | Monza e della Brianza | GIUSSANO | 0,000282240223 | 0,000401651032 |
| LOMBARDIA | Monza e della Brianza | LAZZATE | 0,000102739052 | 0,000120964998 |
| LOMBARDIA | Monza e della Brianza | LENTATE SUL SEVESO | 0,000180676836 | 0,000243301080 |
| LOMBARDIA | Monza e della Brianza | LESMO | 0,000099084809 | 0,000128390435 |
| LOMBARDIA | Monza e della Brianza | LIMBIATE | 0,000518693479 | 0,000539049559 |
| LOMBARDIA | Monza e della Brianza | LISSONE | 0,000443037362 | 0,000692179702 |
| LOMBARDIA | Monza e della Brianza | MACHERIO | 0,000093811755 | 0,000117442050 |
| LOMBARDIA | Monza e della Brianza | MEDA | 0,000367723356 | 0,000366992034 |
| LOMBARDIA | Monza e della Brianza | MEZZAGO | 0,000060715307 | 0,000073903072 |
| LOMBARDIA | Monza e della Brianza | MISINTO | 0,000087537388 | 0,000085915154 |
| LOMBARDIA | Monza e della Brianza | MONZA | 0,002519243189 | 0,002319455174 |
| LOMBARDIA | Monza e della Brianza | MUGGIO' | 0,000377133596 | 0,000384806267 |
| LOMBARDIA | Monza e della Brianza | NOVA MILANESE | 0,000316363799 | 0,000363571774 |
| LOMBARDIA | Monza e della Brianza | ORNAGO | 0,000064198930 | 0,000077623427 |
| LOMBARDIA | Monza e della Brianza | RENATE | 0,000058637857 | 0,000074136853 |
| LOMBARDIA | Monza e della Brianza | RONCELLO | 0,000055064079 | 0,000066795556 |
| LOMBARDIA | Monza e della Brianza | RONCO BRIANTINO | 0,000058793464 | 0,000061835285 |
| LOMBARDIA | Monza e della Brianza | SEREGNO | 0,000679143503 | 0,000725286439 |
| LOMBARDIA | Monza e della Brianza | SEVESO | 0,000308838626 | 0,000351137665 |
| LOMBARDIA | Monza e della Brianza | SOVICO | 0,000103295945 | 0,000125796338 |
| LOMBARDIA | Monza e della Brianza | SULBIATE | 0,000077346020 | 0,000068100540 |
| LOMBARDIA | Monza e della Brianza | TRIUGGIO | 0,000119938732 | 0,000131129108 |




| Regione | Provincia | Comune | Coefficiente di riparto relativo alla Spesa Storica | Coefficiente di riparto relativo al Fabbisogno Standard |
|-----------|-----------------------|----------------------|---|---|
| LOMBARDIA | Monza e della Brianza | USMATE VELATE | 0,000126736552 | 0,000156364387 |
| LOMBARDIA | Monza e della Brianza | VAREDO | 0,000225943130 | 0,000206002315 |
| LOMBARDIA | Monza e della Brianza | VEDANO AL LAMBRO | 0,000120747026 | 0,000122198807 |
| LOMBARDIA | Monza e della Brianza | VEDUGGIO CON COLZANO | 0,000068385601 | 0,000076684060 |
| LOMBARDIA | Monza e della Brianza | VERANO BRIANZA | 0,000112177966 | 0,000148570010 |
| LOMBARDIA | Monza e della Brianza | VILLASANTA | 0,000245501368 | 0,000213040435 |
| LOMBARDIA | Monza e della Brianza | VIMERCATE | 0,000430180038 | 0,000440430569 |
| LOMBARDIA | Pavia | ALAGNA | 0,000016663757 | 0,000023642409 |
| LOMBARDIA | Pavia | ALBAREDO ARNABOLDI | 0,000011829403 | 0,000010590125 |
| LOMBARDIA | Pavia | ALBONESE | 0,000019210487 | 0,000017554730 |
| LOMBARDIA | Pavia | ALBUZZANO | 0,000042004681 | 0,000059160158 |
| LOMBARDIA | Pavia | ARENA PO | 0,000044359187 | 0,000037610503 |
| LOMBARDIA | Pavia | BADIA PAVESE | 0,000014941446 | 0,000015422577 |
| LOMBARDIA | Pavia | BAGNARIA | 0,000020095591 | 0,000020817307 |
| LOMBARDIA | Pavia | BARBIANELLO | 0,000016424271 | 0,000023005465 |
| LOMBARDIA | Pavia | BASCAPE' | 0,000032638526 | 0,000036133984 |
| LOMBARDIA | Pavia | BASTIDA DEI DOSSI | 0,000007029918 | 0,000011237066 |
| LOMBARDIA | Pavia | BASTIDA PANCARANA | 0,000024844160 | 0,000024272336 |
| LOMBARDIA | Pavia | BATTUDA | 0,000019158777 | 0,000017752355 |
| LOMBARDIA | Pavia | BELGIOIOSO | 0,000093435488 | 0,000106237375 |
| LOMBARDIA | Pavia | BEREGUARDO | 0,000055334623 | 0,000048998561 |
| LOMBARDIA | Pavia | BORGARELLO | 0,000037094867 | 0,000048863718 |
| LOMBARDIA | Pavia | BORGO PRIOLO | 0,000026052788 | 0,000031440773 |
| LOMBARDIA | Pavia | BORGO SAN SIRO | 0,000023553320 | 0,000025052870 |
| LOMBARDIA | Pavia | BORGORATTO MORMOROLO | 0,000012656125 | 0,000017368585 |
| LOMBARDIA | Pavia | BORNASCO | 0,000032915504 | 0,000047638694 |
| LOMBARDIA | Pavia | BOSNASCO | 0,000020620474 | 0,000018969770 |
| LOMBARDIA | Pavia | BRALLO DI PREGOLA | 0,000023498592 | 0,000023822454 |
| LOMBARDIA | Pavia | BREME | 0,000016681550 | 0,000024316384 |
| LOMBARDIA | Pavia | BRESSANA BOTTARONE | 0,000071792732 | 0,000065841543 |
| LOMBARDIA | Pavia | BRONI | 0,000147116985 | 0,000155778041 |
| LOMBARDIA | Pavia | CALVIGNANO | 0,000008013756 | 0,000009590894 |
| LOMBARDIA | Pavia | CAMPOSPINOSO | 0,000026473775 | 0,000024669176 |
| LOMBARDIA | Pavia | CANDIA LOMELLINA | 0,000033910064 | 0,000035429751 |
| LOMBARDIA | Pavia | CANEVINO | 0,000007620888 | 0,000009925713 |




| Regione | Provincia | Comune | Coefficiente di riparto relativo alla Spesa Storica | Coefficiente di riparto relativo al Fabbisogno Standard |
|-----------|-----------|--------------------------|---|---|
| LOMBARDIA | Pavia | CANNETO PAVESE | 0,000045341595 | 0,000033515549 |
| LOMBARDIA | Pavia | CARBONARA AL TICINO | 0,000033663589 | 0,000033527893 |
| LOMBARDIA | Pavia | CASANOVA LONATI | 0,000013116271 | 0,000016736162 |
| LOMBARDIA | Pavia | CASATISMA | 0,000025235916 | 0,000024996314 |
| LOMBARDIA | Pavia | CASEI GEROLA | 0,000061859119 | 0,000052148869 |
| LOMBARDIA | Pavia | CASORATE PRIMO | 0,000119507976 | 0,000128235225 |
| LOMBARDIA | Pavia | CASSOLNOVO | 0,000087961949 | 0,000119952579 |
| LOMBARDIA | Pavia | CASTANA | 0,000029658021 | 0,000021394698 |
| LOMBARDIA | Pavia | CASTEGGIO | 0,000085497828 | 0,000112454413 |
| LOMBARDIA | Pavia | CASTELLETTO DI BRANDUZZO | 0,000033635708 | 0,000024776550 |
| LOMBARDIA | Pavia | CASTELLO D'AGOGNA | 0,000044348226 | 0,000027231451 |
| LOMBARDIA | Pavia | CASTELNOVETTO | 0,000015292136 | 0,000018805248 |
| LOMBARDIA | Pavia | CAVA MANARA | 0,000100494638 | 0,000105178894 |
| LOMBARDIA | Pavia | CECIMA | 0,000010388834 | 0,000012623439 |
| LOMBARDIA | Pavia | CERANOVA | 0,000032931231 | 0,000037672018 |
| LOMBARDIA | Pavia | CERETTO LOMELLINA | 0,000013547822 | 0,000011753306 |
| LOMBARDIA | Pavia | CERGNAGO | 0,000012960744 | 0,000020527225 |
| LOMBARDIA | Pavia | CERTOSA DI PAVIA | 0,000054981471 | 0,000078263927 |
| LOMBARDIA | Pavia | CERVESINA | 0,000030061930 | 0,000028080698 |
| LOMBARDIA | Pavia | CHIGNOLO PO | 0,000065820125 | 0,000068548316 |
| LOMBARDIA | Pavia | CIGOGNOLA | 0,000031607745 | 0,000033904813 |
| LOMBARDIA | Pavia | CILAVEGNA | 0,000086274508 | 0,000094408461 |
| LOMBARDIA | Pavia | CODEVILLA | 0,000022281385 | 0,000026325197 |
| LOMBARDIA | Pavia | CONFIENZA | 0,000030873084 | 0,000037026471 |
| LOMBARDIA | Pavia | COPLANO | 0,000027146321 | 0,000036232872 |
| LOMBARDIA | Pavia | CORANA | 0,000019108577 | 0,000021561254 |
| LOMBARDIA | Pavia | CORNALE | 0,000013602391 | 0,000020159864 |
| LOMBARDIA | Pavia | CORTEOLONA | 0,000071009459 | 0,000042626063 |
| LOMBARDIA | Pavia | CORVINO SAN QUIRICO | 0,000024935824 | 0,000026696430 |
| LOMBARDIA | Pavia | COSTA DE' NOBILI | 0,000013928616 | 0,000015173635 |
| LOMBARDIA | Pavia | COZZO | 0,000013087278 | 0,000015553716 |
| LOMBARDIA | Pavia | CURA CARPIGNANO | 0,000057795011 | 0,000073819101 |
| LOMBARDIA | Pavia | DORNO | 0,000067132491 | 0,000077788124 |
| LOMBARDIA | Pavia | FERRERA ERBOGNONE | 0,000094280162 | 0,000028213973 |
| LOMBARDIA | Pavia | FILIGHERA | 0,000018934225 | 0,000022381729 |



| Regione | Provincia | Comune | Coefficiente di riparto relativo alla Spesa Storica | Coefficiente di riparto relativo al Fabbisogno Standard |
|-----------|-----------|----------------------------|---|---|
| LOMBARDIA | Pavia | FORTUNAGO | 0,000012440945 | 0,000016492903 |
| LOMBARDIA | Pavia | FRASCAROLO | 0,000026114427 | 0,000027619628 |
| LOMBARDIA | Pavia | GALLIAVOLA | 0,000009315160 | 0,000012801378 |
| LOMBARDIA | Pavia | GAMBARANA | 0,000012250310 | 0,000012874362 |
| LOMBARDIA | Pavia | GAMBOLO' | 0,000114830975 | 0,000157687333 |
| LOMBARDIA | Pavia | GARLASCO | 0,000147419142 | 0,000157177814 |
| LOMBARDIA | Pavia | GENZONE | 0,000013544247 | 0,000014224097 |
| LOMBARDIA | Pavia | GERENZAGO | 0,000015768645 | 0,000028980856 |
| LOMBARDIA | Pavia | GIUSSAGO | 0,000060636431 | 0,000084459972 |
| LOMBARDIA | Pavia | GODIASCO | 0,000061103965 | 0,000065346205 |
| LOMBARDIA | Pavia | GOLFERENZO | 0,000006843890 | 0,000011480353 |
| LOMBARDIA | Pavia | GRAVELLONA LOMELLINA | 0,000035894420 | 0,000054044368 |
| LOMBARDIA | Pavia | GROPELLO CAIROLI | 0,000059624554 | 0,000079003184 |
| LOMBARDIA | Pavia | INVERNO E MONTELEONE | 0,000023406134 | 0,000029030205 |
| LOMBARDIA | Pavia | LANDRIANO | 0,000096518222 | 0,000095613028 |
| LOMBARDIA | Pavia | LANGOSCO | 0,000015187763 | 0,000016027671 |
| LOMBARDIA | Pavia | LARDIRAGO | 0,000027764059 | 0,000029968738 |
| LOMBARDIA | Pavia | LINAROLO | 0,000045533422 | 0,000047786089 |
| LOMBARDIA | Pavia | LIRIO | 0,000008214002 | 0,000009493681 |
| LOMBARDIA | Pavia | LOMELLO | 0,000049361460 | 0,000045426663 |
| LOMBARDIA | Pavia | LUNGAVILLA | 0,000034267506 | 0,000043745371 |
| LOMBARDIA | Pavia | MAGHERNO | 0,000028285923 | 0,000034154819 |
| LOMBARDIA | Pavia | MARCIGNAGO | 0,000031596942 | 0,000045420530 |
| LOMBARDIA | Pavia | MARZANO | 0,000033812443 | 0,000032473074 |
| LOMBARDIA | Pavia | MEDE | 0,000116297517 | 0,000115516128 |
| LOMBARDIA | Pavia | MENCONICO | 0,000016808640 | 0,000016860559 |
| LOMBARDIA | Pavia | MEZZANA BIGLI | 0,000029509802 | 0,000026234353 |
| LOMBARDIA | Pavia | MEZZANA RABATTONE | 0,000012901409 | 0,000017258112 |
| LOMBARDIA | Pavia | MEZZANINO | 0,000026974193 | 0,000032552611 |
| LOMBARDIA | Pavia | MIRADOLO TERME | 0,000040442583 | 0,000067816651 |
| LOMBARDIA | Pavia | MONTALTO PAVESE | 0,000032747268 | 0,000026330755 |
| LOMBARDIA | Pavia | MONTEBELLO DELLA BATTAGLIA | 0,000038481183 | 0,000040757260 |
| LOMBARDIA | Pavia | MONTECALVO VERSIGLIA | 0,000016920559 | 0,000019321759 |



| Regione | Provincia | Comune | Coefficiente di riparto relativo alla Spesa Storica | Coefficiente di riparto relativo al Fabbisogno Standard |
|-----------|-----------|----------------------|---|---|
| LOMBARDIA | Pavia | MONTESCANO | 0,000019329873 | 0,000016026700 |
| LOMBARDIA | Pavia | MONTESGALE | 0,000009832656 | 0,000014951294 |
| LOMBARDIA | Pavia | MONTICELLI PAVESE | 0,000014647470 | 0,000019983256 |
| LOMBARDIA | Pavia | MONTU' BECCARIA | 0,000032648852 | 0,000036877448 |
| LOMBARDIA | Pavia | MORNICO LOSANA | 0,000020269467 | 0,000021529272 |
| LOMBARDIA | Pavia | MORTARA | 0,000220138441 | 0,000247338190 |
| LOMBARDIA | Pavia | NICORVO | 0,000017286976 | 0,000014459566 |
| LOMBARDIA | Pavia | OLEVANO DI LOMELLINA | 0,000020576549 | 0,000022475481 |
| LOMBARDIA | Pavia | OLIVA GESSI | 0,000006899810 | 0,000010231670 |
| LOMBARDIA | Pavia | OTTOBIANO | 0,000016233716 | 0,000026828936 |
| LOMBARDIA | Pavia | PALESTRO | 0,000044670320 | 0,000039256846 |
| LOMBARDIA | Pavia | PANCARANA | 0,000011748859 | 0,000015465391 |
| LOMBARDIA | Pavia | PARONA | 0,000051347722 | 0,000041390248 |
| LOMBARDIA | Pavia | PAVIA | 0,001152436290 | 0,001357510431 |
| LOMBARDIA | Pavia | PIETRA DE' GIORGI | 0,000023590732 | 0,000024617509 |
| LOMBARDIA | Pavia | PIEVE ALBIGNOLA | 0,000020177962 | 0,000023986677 |
| LOMBARDIA | Pavia | PIEVE DEL CAIRO | 0,000048072447 | 0,000043100990 |
| LOMBARDIA | Pavia | PIEVE PORTO MORONE | 0,000064545886 | 0,000053970240 |
| LOMBARDIA | Pavia | PINAROLO PO | 0,000063840933 | 0,000039347697 |
| LOMBARDIA | Pavia | PIZZALE | 0,000018901578 | 0,000020131223 |
| LOMBARDIA | Pavia | PONTE NIZZA | 0,000022787601 | 0,000025019391 |
| LOMBARDIA | Pavia | PORTALBERA | 0,000032527878 | 0,000034483585 |
| LOMBARDIA | Pavia | REA | 0,000017986608 | 0,000017230546 |
| LOMBARDIA | Pavia | REDAVALLE | 0,000023467375 | 0,000025647806 |
| LOMBARDIA | Pavia | RETORBIDO | 0,000029484225 | 0,000031737472 |
| LOMBARDIA | Pavia | RIVANAZZANO | 0,000076679432 | 0,000093836308 |
| LOMBARDIA | Pavia | ROBBIO | 0,000094679067 | 0,000101271006 |
| LOMBARDIA | Pavia | ROBECCO PAVESE | 0,000020527460 | 0,000017731268 |
| LOMBARDIA | Pavia | ROCCA DE' GIORGI | 0,000006168326 | 0,000006297461 |
| LOMBARDIA | Pavia | ROCCA SUSELLA | 0,000008885516 | 0,000012226665 |
| LOMBARDIA | Pavia | ROGNANO | 0,000013917813 | 0,000017066181 |
| LOMBARDIA | Pavia | ROMAGNESE | 0,000022250168 | 0,000023430845 |
| LOMBARDIA | Pavia | RONCARO | 0,000021425512 | 0,000030064225 |
| LOMBARDIA | Pavia | ROSASCO | 0,000024103700 | 0,000019318423 |
| LOMBARDIA | Pavia | ROVESCALA | 0,000021143212 | 0,000025148343 |




| Regione | Provincia | Comune | Coefficiente di riparto relativo alla Spesa Storica | Coefficiente di riparto relativo al Fabbisogno Standard |
|-----------|-----------|------------------------------|---|---|
| LOMBARDIA | Pavia | RUINO | 0,000023335758 | 0,000022610431 |
| LOMBARDIA | Pavia | SAN CIPRIANO PO | 0,000022540967 | 0,000016915730 |
| LOMBARDIA | Pavia | SAN DAMIANO AL COLLE | 0,000014318942 | 0,000021803217 |
| LOMBARDIA | Pavia | SAN GENESIO ED UNITI | 0,000062009165 | 0,000070350363 |
| LOMBARDIA | Pavia | SAN GIORGIO DI LOMELLINA | 0,000032801202 | 0,000027812693 |
| LOMBARDIA | Pavia | SAN MARTINO SICCOMARIO | 0,000118171940 | 0,000101253441 |
| LOMBARDIA | Pavia | SAN ZENONE AL PO | 0,000021909567 | 0,000018660646 |
| LOMBARDIA | Pavia | SANNAZZARO DE' BURGONDI | 0,000147360045 | 0,000098843608 |
| LOMBARDIA | Pavia | SANT'ALESSIO CON VIALONE | 0,000015802244 | 0,000020538122 |
| LOMBARDIA | Pavia | SANT'ANGELO LOMELLINA | 0,000017296111 | 0,000022337505 |
| LOMBARDIA | Pavia | SANTA CRISTINA E BISSONE | 0,000033483915 | 0,000042469586 |
| LOMBARDIA | Pavia | SANTA GIULETTA | 0,000040146622 | 0,000036332524 |
| LOMBARDIA | Pavia | SANTA MARGHERITA DI STAFFORA | 0,000025001990 | 0,000019633678 |
| LOMBARDIA | Pavia | SANTA MARIA DELLA VERSA | 0,000060534441 | 0,000052701325 |
| LOMBARDIA | Pavia | SARTIRANA LOMELLINA | 0,000037839060 | 0,000038977402 |
| LOMBARDIA | Pavia | SCALDASOLE | 0,000015622729 | 0,000024815475 |
| LOMBARDIA | Pavia | SEMLANA | 0,000012195581 | 0,000012598979 |
| LOMBARDIA | Pavia | SILVANO PIETRA | 0,000015763561 | 0,000020298501 |
| LOMBARDIA | Pavia | SIZIANO | 0,000079271994 | 0,000095893069 |
| LOMBARDIA | Pavia | SOMMO | 0,000024570281 | 0,000025624385 |
| LOMBARDIA | Pavia | SPESSA | 0,000026464084 | 0,000018153098 |
| LOMBARDIA | Pavia | STRADELLA | 0,000219566297 | 0,000195134610 |
| LOMBARDIA | Pavia | SUARDI | 0,000017906700 | 0,000020101199 |
| LOMBARDIA | Pavia | TORRAZZA COSTE | 0,000037359294 | 0,000035305481 |
| LOMBARDIA | Pavia | TORRE BERETTI E CASTELLARO | 0,000017773891 | 0,000018170478 |
| LOMBARDIA | Pavia | TORRE D'ARESE | 0,000021803526 | 0,000023484142 |
| LOMBARDIA | Pavia | TORRE D'ISOLA | 0,000039701568 | 0,000043949212 |
| LOMBARDIA | Pavia | TORRE DE' NEGRI | 0,000012226083 | 0,000015605077 |
| LOMBARDIA | Pavia | TORREVECCHIA PIA | 0,000063139553 | 0,000059528732 |
| LOMBARDIA | Pavia | TORRICELLA VERZATE | 0,000018288447 | 0,000023191194 |




| Regione | Provincia | Comune | Coefficiente di riparto relativo alla Spesa Storica | Coefficiente di riparto relativo al Fabbisogno Standard |
|-----------|-----------|------------------------|---|---|
| LOMBARDIA | Pavia | TRAVACO' SICCOMARIO | 0,000091531756 | 0,000071157278 |
| LOMBARDIA | Pavia | TRIVOLZIO | 0,000031260709 | 0,000037168314 |
| LOMBARDIA | Pavia | TROMELLO | 0,000082547030 | 0,000072491696 |
| LOMBARDIA | Pavia | TROVO | 0,000017178949 | 0,000025020181 |
| LOMBARDIA | Pavia | VAL DI NIZZA | 0,000023895114 | 0,000021430564 |
| LOMBARDIA | Pavia | VALEGGIO | 0,000010469457 | 0,000012304454 |
| LOMBARDIA | Pavia | VALLE LOMELLINA | 0,000029456981 | 0,000045743146 |
| LOMBARDIA | Pavia | VALLE SALIMBENE | 0,000032370128 | 0,000030440094 |
| LOMBARDIA | Pavia | VALVERDE | 0,000013649653 | 0,000014561567 |
| LOMBARDIA | Pavia | VARZI | 0,000087071841 | 0,000068614548 |
| LOMBARDIA | Pavia | VELEZZO LOMELLINA | 0,000008109312 | 0,000009143401 |
| LOMBARDIA | Pavia | VELLEZZO BELLINI | 0,000056162536 | 0,000052060288 |
| LOMBARDIA | Pavia | VERRETTO | 0,000012118851 | 0,000013975478 |
| LOMBARDIA | Pavia | VERRUA PO | 0,000033497180 | 0,000030236693 |
| LOMBARDIA | Pavia | VIDIGULFO | 0,000081470258 | 0,000092152580 |
| LOMBARDIA | Pavia | VIGEVANO | 0,000897336589 | 0,001170929321 |
| LOMBARDIA | Pavia | VILLA BISCOSSI | 0,000013587537 | 0,000006725096 |
| LOMBARDIA | Pavia | VILLANOVA D'ARDENGGHI | 0,000020036415 | 0,000021575886 |
| LOMBARDIA | Pavia | VILLANTERIO | 0,000039663520 | 0,000055640944 |
| LOMBARDIA | Pavia | VISTARINO | 0,000027090480 | 0,000032456347 |
| LOMBARDIA | Pavia | VOGHERA | 0,000626804001 | 0,000643261301 |
| LOMBARDIA | Pavia | VOLPARA | 0,000005316265 | 0,000009290007 |
| LOMBARDIA | Pavia | ZAVATTARELLO | 0,000039915079 | 0,000029023797 |
| LOMBARDIA | Pavia | ZECCONE | 0,000026443353 | 0,000034652504 |
| LOMBARDIA | Pavia | ZEME | 0,000022238810 | 0,000028388158 |
| LOMBARDIA | Pavia | ZENEVREDO | 0,000013302299 | 0,000017415986 |
| LOMBARDIA | Pavia | ZERBO | 0,000015400401 | 0,000017345675 |
| LOMBARDIA | Pavia | ZERBOLO' | 0,000025639189 | 0,000032756094 |
| LOMBARDIA | Pavia | ZINASCO | 0,000054986395 | 0,000056194085 |
| LOMBARDIA | Sondrio | ALBAREDO PER SAN MARCO | 0,000016976082 | 0,000015879315 |
| LOMBARDIA | Sondrio | ALBOSAGGIA | 0,000049356376 | 0,000062873221 |
| LOMBARDIA | Sondrio | ANDALO VALTELLINO | 0,000016963531 | 0,000018262959 |
| LOMBARDIA | Sondrio | APRICA | 0,000060660658 | 0,000049593077 |
| LOMBARDIA | Sondrio | ARDENNO | 0,000049350896 | 0,000059870949 |
| LOMBARDIA | Sondrio | BEMA | 0,000011733132 | 0,000011312832 |



| Regione | Provincia | Comune | Coefficiente di riparto relativo alla Spesa Storica | Coefficiente di riparto relativo al Fabbisogno Standard |
|-----------|-----------|------------------------|---|---|
| LOMBARDIA | Sondrio | BERBENNO DI VALTELLINA | 0,000071783518 | 0,000077703819 |
| LOMBARDIA | Sondrio | BIANZONE | 0,000022226101 | 0,000030880249 |
| LOMBARDIA | Sondrio | BORMIO | 0,000133526190 | 0,000094143467 |
| LOMBARDIA | Sondrio | BUGLIO IN MONTE | 0,000042432340 | 0,000041945795 |
| LOMBARDIA | Sondrio | CAIOLO | 0,000022167957 | 0,000028255748 |
| LOMBARDIA | Sondrio | CAMPODOLCINO | 0,000051135878 | 0,000032531934 |
| LOMBARDIA | Sondrio | CASPOGGIO | 0,000065691367 | 0,000037892259 |
| LOMBARDIA | Sondrio | CASTELLO DELL'ACQUA | 0,000017466809 | 0,000021441664 |
| LOMBARDIA | Sondrio | CASTIONE ANDEVENNO | 0,000040980652 | 0,000036855023 |
| LOMBARDIA | Sondrio | CEDRASCO | 0,000020804834 | 0,000018190830 |
| LOMBARDIA | Sondrio | CERCINO | 0,000015525028 | 0,000021308640 |
| LOMBARDIA | Sondrio | CHIAVENNA | 0,000093181149 | 0,000125744769 |
| LOMBARDIA | Sondrio | CHIESA IN VALMALENCO | 0,000147964756 | 0,000061033973 |
| LOMBARDIA | Sondrio | CHIURO | 0,000051390853 | 0,000051338834 |
| LOMBARDIA | Sondrio | CINO | 0,000010736665 | 0,000015293201 |
| LOMBARDIA | Sondrio | CIVO | 0,000024868704 | 0,000029346953 |
| LOMBARDIA | Sondrio | COLORINA | 0,000028827804 | 0,000032907921 |
| LOMBARDIA | Sondrio | COSIO VALTELLINO | 0,000070954333 | 0,000094726215 |
| LOMBARDIA | Sondrio | DAZIO | 0,000010426167 | 0,000017040543 |
| LOMBARDIA | Sondrio | DELEBIO | 0,000056333949 | 0,000061287288 |
| LOMBARDIA | Sondrio | DUBINO | 0,000049902547 | 0,000068124003 |
| LOMBARDIA | Sondrio | FAEDO VALTELLINO | 0,000018979977 | 0,000018713197 |
| LOMBARDIA | Sondrio | FORCOLA | 0,000015392696 | 0,000024035401 |
| LOMBARDIA | Sondrio | FUSINE | 0,000030790713 | 0,000020056447 |
| LOMBARDIA | Sondrio | GEROLA ALTA | 0,000018690847 | 0,000013931643 |
| LOMBARDIA | Sondrio | GORDONA | 0,000029142273 | 0,000040598035 |
| LOMBARDIA | Sondrio | GROSIO | 0,000087408392 | 0,000088882798 |
| LOMBARDIA | Sondrio | GROSOTTO | 0,000048508605 | 0,000039819779 |
| LOMBARDIA | Sondrio | LANZADA | 0,000073541971 | 0,000035314722 |
| LOMBARDIA | Sondrio | LIVIGNO | 0,000219326414 | 0,000130543782 |
| LOMBARDIA | Sondrio | LOVERO | 0,000018548585 | 0,000021369875 |
| LOMBARDIA | Sondrio | MADESIMO | 0,000048130591 | 0,000027105629 |
| LOMBARDIA | Sondrio | MANTELLO | 0,000016819363 | 0,000020890584 |
| LOMBARDIA | Sondrio | MAZZO DI VALTELLINA | 0,000023265699 | 0,000027838344 |
| LOMBARDIA | Sondrio | MELLO | 0,000026995163 | 0,000026058151 |



| Regione | Provincia | Comune | Coefficiente di riparto relativo alla Spesa Storica | Coefficiente di riparto relativo al Fabbisogno Standard |
|-----------|-----------|------------------------|---|---|
| LOMBARDIA | Sondrio | MENAROLA | 0,000005915019 | 0,000004444814 |
| LOMBARDIA | Sondrio | MESE | 0,000030986512 | 0,000035990413 |
| LOMBARDIA | Sondrio | MONTAGNA IN VALTELLINA | 0,000061573325 | 0,000059915331 |
| LOMBARDIA | Sondrio | MORBEGNO | 0,000164777129 | 0,000203081864 |
| LOMBARDIA | Sondrio | NOVATE MEZZOLA | 0,000034502702 | 0,000040020607 |
| LOMBARDIA | Sondrio | PEDESINA | 0,000005113159 | 0,000003330553 |
| LOMBARDIA | Sondrio | PIANTEDO | 0,000031959864 | 0,000030603215 |
| LOMBARDIA | Sondrio | PIATEDA | 0,000057491424 | 0,000048373176 |
| LOMBARDIA | Sondrio | PIURO | 0,000037427208 | 0,000044478714 |
| LOMBARDIA | Sondrio | POGGIRIDENTI | 0,000039850343 | 0,000040534789 |
| LOMBARDIA | Sondrio | PONTE IN VALTELLINA | 0,000043362402 | 0,000048972624 |
| LOMBARDIA | Sondrio | POSTALESIO | 0,000019337021 | 0,000019654099 |
| LOMBARDIA | Sondrio | PRATA CAMPORTACCIO | 0,000039463035 | 0,000053455979 |
| LOMBARDIA | Sondrio | RASURA | 0,000012170322 | 0,000014221784 |
| LOMBARDIA | Sondrio | ROGOLO | 0,000016835091 | 0,000018922643 |
| LOMBARDIA | Sondrio | SAMOLACO | 0,000026628348 | 0,000054785173 |
| LOMBARDIA | Sondrio | SAN GIACOMO FILIPPO | 0,000021977242 | 0,000019167545 |
| LOMBARDIA | Sondrio | SERNIO | 0,000014206785 | 0,000018808889 |
| LOMBARDIA | Sondrio | SONDALO | 0,000083407193 | 0,000085257739 |
| LOMBARDIA | Sondrio | SONDRIO | 0,000447063502 | 0,000391058261 |
| LOMBARDIA | Sondrio | SPRIANA | 0,000006835788 | 0,000008776563 |
| LOMBARDIA | Sondrio | TALAMONA | 0,000069583586 | 0,000086254031 |
| LOMBARDIA | Sondrio | TARTANO | 0,000015879849 | 0,000013459126 |
| LOMBARDIA | Sondrio | TEGLIO | 0,000081165242 | 0,000097621541 |
| LOMBARDIA | Sondrio | TIRANO | 0,000139801193 | 0,000163293325 |
| LOMBARDIA | Sondrio | TORRE DI SANTA MARIA | 0,000024105607 | 0,000026276743 |
| LOMBARDIA | Sondrio | TOVO DI SANT'AGATA | 0,000015173147 | 0,000019611100 |
| LOMBARDIA | Sondrio | TRAONA | 0,000037340548 | 0,000048108736 |
| LOMBARDIA | Sondrio | TRESIVIO | 0,000026172571 | 0,000043703977 |
| LOMBARDIA | Sondrio | VAL MASINO | 0,000034684203 | 0,000030505744 |
| LOMBARDIA | Sondrio | VALDIDENTRO | 0,000112142142 | 0,000084622948 |
| LOMBARDIA | Sondrio | VALDISOTTO | 0,000093539782 | 0,000071722382 |
| LOMBARDIA | Sondrio | VALFURVA | 0,000085618405 | 0,000060793073 |
| LOMBARDIA | Sondrio | VERCELA | 0,000019392703 | 0,000027909905 |
| LOMBARDIA | Sondrio | VERVIO | 0,000010789804 | 0,000012447796 |



| Regione | Provincia | Comune | Coefficiente di riparto relativo alla Spesa Storica | Coefficiente di riparto relativo al Fabbisogno Standard |
|-----------|-----------|---------------------------|---|---|
| LOMBARDIA | Sondrio | VILLA DI CHIAVENNA | 0,000025513370 | 0,000028051042 |
| LOMBARDIA | Sondrio | VILLA DI TIRANO | 0,000041605141 | 0,000063201300 |
| LOMBARDIA | Varese | AGRA | 0,000013670782 | 0,000016594485 |
| LOMBARDIA | Varese | ALBIZZATE | 0,000072489504 | 0,000091680486 |
| LOMBARDIA | Varese | ANGERA | 0,000128353617 | 0,000106314537 |
| LOMBARDIA | Varese | ARCISATE | 0,000183400221 | 0,000154063937 |
| LOMBARDIA | Varese | ARSAGO SEPRIO | 0,000085750261 | 0,000087828576 |
| LOMBARDIA | Varese | AZZATE | 0,000071536725 | 0,000078686222 |
| LOMBARDIA | Varese | AZZIO | 0,000022908337 | 0,000022537173 |
| LOMBARDIA | Varese | BARASSO | 0,000026279565 | 0,000037452639 |
| LOMBARDIA | Varese | BARDELLO | 0,000035066347 | 0,000034103418 |
| LOMBARDIA | Varese | BEDERO VALCUVIA | 0,000013819715 | 0,000019512444 |
| LOMBARDIA | Varese | BESANO | 0,000046341875 | 0,000049468865 |
| LOMBARDIA | Varese | BESNATE | 0,000084641160 | 0,000090511433 |
| LOMBARDIA | Varese | BESOZZO | 0,000090634896 | 0,000144115914 |
| LOMBARDIA | Varese | BIANDRONNO | 0,000069008740 | 0,000058352084 |
| LOMBARDIA | Varese | BISUSCHIO | 0,000072539626 | 0,000079097878 |
| LOMBARDIA | Varese | BODIO LOMNAGO | 0,000055677766 | 0,000042981890 |
| LOMBARDIA | Varese | BREBBIA | 0,000088646807 | 0,000064764779 |
| LOMBARDIA | Varese | BREGANO | 0,000020732075 | 0,000023024375 |
| LOMBARDIA | Varese | BRENTA | 0,000024021171 | 0,000036234962 |
| LOMBARDIA | Varese | BREZZO DI BEDERO | 0,000032322151 | 0,000026934199 |
| LOMBARDIA | Varese | BRINZIO | 0,000018948999 | 0,000024456767 |
| LOMBARDIA | Varese | BRISSAGO- VALTRAVAGLIA | 0,000021073154 | 0,000029399092 |
| LOMBARDIA | Varese | BRUNELLO | 0,000033773760 | 0,000025005463 |
| LOMBARDIA | Varese | BRUSIMPIANO | 0,000022933914 | 0,000028351182 |
| LOMBARDIA | Varese | BUGUGGIATE | 0,000068354782 | 0,000056687170 |
| LOMBARDIA | Varese | BUSTO ARSIZIO | 0,001135966266 | 0,001533518630 |
| LOMBARDIA | Varese | CADEGLIANO- VICONAGO | 0,000044559275 | 0,000040360947 |
| LOMBARDIA | Varese | CADREZZATE | 0,000046224396 | 0,000039927446 |
| LOMBARDIA | Varese | CAIRATE | 0,000103036284 | 0,000122893429 |
| LOMBARDIA | Varese | CANTELLO | 0,000060814516 | 0,000084887488 |
| LOMBARDIA | Varese | CARAVATE* | 0,000000000000 | 0,000050306038 |
| LOMBARDIA | Varese | CARDANO AL CAMPO | 0,000189035324 | 0,000236679367 |
| LOMBARDIA | Varese | CARNAGO | 0,000096960972 | 0,000103159740 |




| Regione | Provincia | Comune | Coefficiente di riparto relativo alla Spesa Storica | Coefficiente di riparto relativo al Fabbisogno Standard |
|-----------|-----------|--------------------------|---|---|
| LOMBARDIA | Varese | CARONNO PERTUSELLA | 0,000222427575 | 0,000255962131 |
| LOMBARDIA | Varese | CARONNO VARESINO | 0,000066081296 | 0,000086083499 |
| LOMBARDIA | Varese | CASALE LITTA | 0,000039882989 | 0,000050130988 |
| LOMBARDIA | Varese | CASALZUIGNO | 0,000030112766 | 0,000030293290 |
| LOMBARDIA | Varese | CASCIAGO | 0,000063866827 | 0,000071247528 |
| LOMBARDIA | Varese | CASORATE SEMPIONE | 0,000090716869 | 0,000100187229 |
| LOMBARDIA | Varese | CASSANO MAGNAGO | 0,000334753521 | 0,000347968827 |
| LOMBARDIA | Varese | CASSANO VALCUVIA | 0,000015082119 | 0,000019766537 |
| LOMBARDIA | Varese | CASTELLANZA | 0,000278373581 | 0,000235714494 |
| LOMBARDIA | Varese | CASTELLO CABIAGLIO | 0,000013069962 | 0,000018330286 |
| LOMBARDIA | Varese | CASTELSEPRIO | 0,000028772917 | 0,000028727477 |
| LOMBARDIA | Varese | CASTELVECCANA | 0,000048865967 | 0,000043335439 |
| LOMBARDIA | Varese | CASTIGLIONE OLONA | 0,000086314462 | 0,000126856212 |
| LOMBARDIA | Varese | CASTRONNO | 0,000069033841 | 0,000088179906 |
| LOMBARDIA | Varese | CAVARIA CON PREMEZZO | 0,000109884066 | 0,000100020329 |
| LOMBARDIA | Varese | CAZZAGO BRABBA | 0,000021248856 | 0,000021773862 |
| LOMBARDIA | Varese | CISLAGO | 0,000117238462 | 0,000154804316 |
| LOMBARDIA | Varese | CITTIGLIO | 0,000071084919 | 0,000071421237 |
| LOMBARDIA | Varese | CLIVIO | 0,000037376451 | 0,000039164755 |
| LOMBARDIA | Varese | COCQUIO-TREVISAGO | 0,000071537519 | 0,000087802164 |
| LOMBARDIA | Varese | COMABBIO | 0,000027278733 | 0,000029570657 |
| LOMBARDIA | Varese | COMERIO | 0,000047503480 | 0,000051808733 |
| LOMBARDIA | Varese | CREMENAGA | 0,000018589175 | 0,000021723628 |
| LOMBARDIA | Varese | CROSIO DELLA VALLE | 0,000018005195 | 0,000017869279 |
| LOMBARDIA | Varese | CUASSO AL MONTE | 0,000061210005 | 0,000063986907 |
| LOMBARDIA | Varese | CUGLIATE-FABIASCO | 0,000052761124 | 0,000058770700 |
| LOMBARDIA | Varese | CUNARDO | 0,000047167167 | 0,000055510169 |
| LOMBARDIA | Varese | CURIGLIA CON MONTEVIASCO | 0,000007144617 | 0,000011589866 |
| LOMBARDIA | Varese | CUVEGLIO | 0,000063567768 | 0,000066971244 |
| LOMBARDIA | Varese | CUVIO | 0,000035869637 | 0,000036962422 |
| LOMBARDIA | Varese | DAVERIO | 0,000055043824 | 0,000054500808 |
| LOMBARDIA | Varese | DUMENZA | 0,000025277617 | 0,000032782024 |
| LOMBARDIA | Varese | DUNO | 0,000007415955 | 0,000011263933 |
| LOMBARDIA | Varese | FAGNANO OLONA | 0,000173638895 | 0,000198635761 |
| LOMBARDIA | Varese | FERNO | 0,000152383208 | 0,000114691939 |




| Regione | Provincia | Comune | Coefficiente di riparto relativo alla Spesa Storica | Coefficiente di riparto relativo al Fabbisogno Standard |
|-----------|-----------|-------------------------|---|---|
| LOMBARDIA | Varese | FERRERA DI VARESE | 0,000014961383 | 0,000019570836 |
| LOMBARDIA | Varese | GALLARATE | 0,001123253745 | 0,000832871931 |
| LOMBARDIA | Varese | GALLIATE LOMBARDO | 0,000033655646 | 0,000025965561 |
| LOMBARDIA | Varese | GAVIRATE | 0,000177169145 | 0,000146873149 |
| LOMBARDIA | Varese | GAZZADA SCHIANNO | 0,000084015082 | 0,000086197134 |
| LOMBARDIA | Varese | GEMONIO | 0,000050336083 | 0,000052595830 |
| LOMBARDIA | Varese | GERENZANO | 0,000132596525 | 0,000166487035 |
| LOMBARDIA | Varese | GERMIGNAGA | 0,000049354549 | 0,000066833178 |
| LOMBARDIA | Varese | GOLASECCA | 0,000052828323 | 0,000050693775 |
| LOMBARDIA | Varese | GORLA MAGGIORE | 0,000090752851 | 0,000086626977 |
| LOMBARDIA | Varese | GORLA MINORE | 0,000108622775 | 0,000129617048 |
| LOMBARDIA | Varese | GORNATE-OLONA | 0,000045379087 | 0,000043799088 |
| LOMBARDIA | Varese | GRANTOLA | 0,000024877442 | 0,000028295901 |
| LOMBARDIA | Varese | INARZO | 0,000020629291 | 0,000024852795 |
| LOMBARDIA | Varese | INDUNO OLONA | 0,000109132565 | 0,000168970232 |
| LOMBARDIA | Varese | ISPRA | 0,000107104602 | 0,000092525799 |
| LOMBARDIA | Varese | JERAGO CON ORAGO | 0,000086131532 | 0,000083515325 |
| LOMBARDIA | Varese | LAVENA PONTE TRESA | 0,000088596209 | 0,000102179979 |
| LOMBARDIA | Varese | LAVENO-MOMBELLO | 0,000140935632 | 0,000155581286 |
| LOMBARDIA | Varese | LEGGIUNO | 0,000054192081 | 0,000066553282 |
| LOMBARDIA | Varese | LONATE CEPPINO | 0,000081931675 | 0,000085385239 |
| LOMBARDIA | Varese | LONATE POZZOLO | 0,000240734609 | 0,000193220661 |
| LOMBARDIA | Varese | LOZZA | 0,000030574342 | 0,000028713914 |
| LOMBARDIA | Varese | LUINO | 0,000270910921 | 0,000229166969 |
| LOMBARDIA | Varese | LUVINATE | 0,000024373291 | 0,000031702566 |
| LOMBARDIA | Varese | MACCAGNO | 0,000078984532 | 0,000044805556 |
| LOMBARDIA | Varese | MALGESSO | 0,000028976738 | 0,000027846178 |
| LOMBARDIA | Varese | MALNATE | 0,000174886683 | 0,000254584502 |
| LOMBARDIA | Varese | MARCHIROLO | 0,000059305161 | 0,000060772339 |
| LOMBARDIA | Varese | MARNATE | 0,000117039565 | 0,000117554193 |
| LOMBARDIA | Varese | MARZIO | 0,000009041281 | 0,000014766491 |
| LOMBARDIA | Varese | MASCIAGO PRIMO | 0,000008621486 | 0,000013126699 |
| LOMBARDIA | Varese | MERCALLO | 0,000037650092 | 0,000038969670 |
| LOMBARDIA | Varese | MESENZANA | 0,000031889091 | 0,000034375920 |
| LOMBARDIA | Varese | MONTEGRINO VALTRAVAGLIA | 0,000027072847 | 0,000033785685 |




| Regione | Provincia | Comune | Coefficiente di riparto relativo alla Spesa Storica | Coefficiente di riparto relativo al Fabbisogno Standard |
|-----------|-----------|-------------------------------------|---|---|
| LOMBARDIA | Varese | MONVALLE | 0,000038074177 | 0,000042324023 |
| LOMBARDIA | Varese | MORAZZONE | 0,000067000238 | 0,000076290763 |
| LOMBARDIA | Varese | MORNAGO | 0,000093340568 | 0,000082247565 |
| LOMBARDIA | Varese | OGGIONA CON SANTO STEFANO | 0,000074827806 | 0,000075475161 |
| LOMBARDIA | Varese | OLGIATE OLONA | 0,000171685677 | 0,000191213895 |
| LOMBARDIA | Varese | ORIGGIO | 0,000104608549 | 0,000120748760 |
| LOMBARDIA | Varese | ORINO | 0,000019662849 | 0,000023987630 |
| LOMBARDIA | Varese | OSMATE | 0,000015678252 | 0,000022863104 |
| LOMBARDIA | Varese | PINO SULLA SPONDA DEL LAGO MAGGIORE | 0,000009200541 | 0,000013164293 |
| LOMBARDIA | Varese | PORTO CERESIO | 0,000057385939 | 0,000059074428 |
| LOMBARDIA | Varese | PORTO VALTRAVAGLIA | 0,000043995947 | 0,000047666577 |
| LOMBARDIA | Varese | RANCIO VALCUVIA | 0,000021399696 | 0,000026134962 |
| LOMBARDIA | Varese | RANCO | 0,000034044780 | 0,000033462169 |
| LOMBARDIA | Varese | SALTRIO | 0,000048388584 | 0,000055894484 |
| LOMBARDIA | Varese | SAMARATE | 0,000244311326 | 0,000262952561 |
| LOMBARDIA | Varese | SANGIANO | 0,000020913179 | 0,000031385451 |
| LOMBARDIA | Varese | SARONNO | 0,000632752540 | 0,000629118799 |
| LOMBARDIA | Varese | SESTO CALENDE | 0,000155245519 | 0,000186960342 |
| LOMBARDIA | Varese | SOLBIATE ARNO | 0,000073010416 | 0,000075810235 |
| LOMBARDIA | Varese | SOLBIATE OLONA | 0,000063571501 | 0,000090053324 |
| LOMBARDIA | Varese | SOMMA LOMBARDO | 0,000283883818 | 0,000277270466 |
| LOMBARDIA | Varese | SUMIRAGO | 0,000082013172 | 0,000100674955 |
| LOMBARDIA | Varese | TAINO | 0,000055263134 | 0,000068093098 |
| LOMBARDIA | Varese | TERNATE | 0,000071193422 | 0,000050260741 |
| LOMBARDIA | Varese | TRADATE | 0,000219553508 | 0,000272059990 |
| LOMBARDIA | Varese | TRAVEDONA-MONATE | 0,000084462439 | 0,000076188122 |
| LOMBARDIA | Varese | TRONZANO LAGO MAGGIORE | 0,000017572770 | 0,000013710725 |
| LOMBARDIA | Varese | UBOLDO | 0,000120398402 | 0,000169753418 |
| LOMBARDIA | Varese | VALGANNA | 0,000034794374 | 0,000035406209 |
| LOMBARDIA | Varese | VARANO BORGHI | 0,000048456101 | 0,000047140346 |
| LOMBARDIA | Varese | VARESE | 0,001601895761 | 0,001556910007 |
| LOMBARDIA | Varese | VEDANO OLONA | 0,000104667805 | 0,000124992118 |
| LOMBARDIA | Varese | VEDDASCA | 0,000013589682 | 0,000014355491 |
| LOMBARDIA | Varese | VENEGONO INFERIORE | 0,000070769894 | 0,000106361827 |



| Regione | Provincia | Comune | Coefficiente di riparto relativo alla Spesa Storica | Coefficiente di riparto relativo al Fabbisogno Standard |
|-----------|-----------|----------------------|---|---|
| LOMBARDIA | Varese | VENEGONO SUPERIORE | 0,000097421198 | 0,000116304553 |
| LOMBARDIA | Varese | VERGIATE | 0,000172941964 | 0,000139598655 |
| LOMBARDIA | Varese | VIGGIU' | 0,000084446077 | 0,000091566655 |
| LOMBARDIA | Varese | VIZZOLA TICINO | 0,000041559389 | 0,000020335034 |
| MARCHE | Ancona | AGUGLIANO | 0,000074397209 | 0,000082178837 |
| MARCHE | Ancona | ANCONA | 0,002458470215 | 0,001949575215 |
| MARCHE | Ancona | ARCEVIA | 0,000091947341 | 0,000090140229 |
| MARCHE | Ancona | BARBARA | 0,000032381883 | 0,000034100451 |
| MARCHE | Ancona | BELVEDERE OSTRENSE | 0,000064083596 | 0,000044574434 |
| MARCHE | Ancona | CAMERANO | 0,000123760734 | 0,000114307818 |
| MARCHE | Ancona | CAMERATA PICENA | 0,000047365349 | 0,000043480265 |
| MARCHE | Ancona | CASTEL COLONNA | 0,000031787180 | 0,000026068258 |
| MARCHE | Ancona | CASTELBELLINO | 0,000074207685 | 0,000085052500 |
| MARCHE | Ancona | CASTELFIDARDO | 0,000232695356 | 0,000287351398 |
| MARCHE | Ancona | CASTELLEONE DI SUASA | 0,000062288049 | 0,000038003178 |
| MARCHE | Ancona | CASTELPLANIO | 0,000062395916 | 0,000065922400 |
| MARCHE | Ancona | CERRETO D'ESI | 0,000061732982 | 0,000071764518 |
| MARCHE | Ancona | CHIARAVALLE | 0,000261120443 | 0,000236440937 |
| MARCHE | Ancona | CORINALDO | 0,000170115159 | 0,000088157531 |
| MARCHE | Ancona | CUPRAMONTANA | 0,000064156355 | 0,000091818756 |
| MARCHE | Ancona | FABRIANO | 0,000587144134 | 0,000540294100 |
| MARCHE | Ancona | FALCONARA MARITTIMA | 0,000605717185 | 0,000461751233 |
| MARCHE | Ancona | FILOTTRANO | 0,000151228911 | 0,000154442138 |
| MARCHE | Ancona | GENGA | 0,000065528771 | 0,000048016979 |
| MARCHE | Ancona | JESI | 0,000783986375 | 0,000660490282 |
| MARCHE | Ancona | LORETO | 0,000246858136 | 0,000199007326 |
| MARCHE | Ancona | MAIOLATI SPONTINI | 0,000220685009 | 0,000106547045 |
| MARCHE | Ancona | MERGO | 0,000031207013 | 0,000026495228 |
| MARCHE | Ancona | MONSANO | 0,000075313212 | 0,000062098344 |
| MARCHE | Ancona | MONTE ROBERTO | 0,000053421676 | 0,000056140481 |
| MARCHE | Ancona | MONTE SAN VITO | 0,000092826726 | 0,000103653548 |
| MARCHE | Ancona | MONTECAROTTO | 0,000051774110 | 0,000045397058 |
| MARCHE | Ancona | MONTEMARCIANO | 0,000150182640 | 0,000161618146 |
| MARCHE | Ancona | MONTERADO | 0,000045074149 | 0,000043196954 |
| MARCHE | Ancona | MORRO D'ALBA | 0,000073614253 | 0,000042261510 |
| MARCHE | Ancona | NUMANA | 0,000124304601 | 0,000088668805 |




| Regione | Provincia | Comune | Coefficiente di riparto relativo alla Spesa Storica | Coefficiente di riparto relativo al Fabbisogno Standard |
|---------|---------------|----------------------|---|---|
| MARCHE | Ancona | OFFAGNA | 0,000036679361 | 0,000041359337 |
| MARCHE | Ancona | OSIMO | 0,000391734281 | 0,000554433061 |
| MARCHE | Ancona | OSTRA | 0,000104383679 | 0,000109679901 |
| MARCHE | Ancona | OSTRA VETERE | 0,000066606258 | 0,000067106232 |
| MARCHE | Ancona | POGGIO SAN MARCELLO | 0,000018916909 | 0,000020606211 |
| MARCHE | Ancona | POLVERIGI | 0,000058969960 | 0,000072382317 |
| MARCHE | Ancona | RIPE | 0,000056569384 | 0,000075149146 |
| MARCHE | Ancona | ROSORA | 0,000034450277 | 0,000040056797 |
| MARCHE | Ancona | SAN MARCELLO | 0,000063734336 | 0,000043867520 |
| MARCHE | Ancona | SAN PAOLO DI JESI | 0,000025323132 | 0,000024781419 |
| MARCHE | Ancona | SANTA MARIA NUOVA | 0,000058969007 | 0,000071666663 |
| MARCHE | Ancona | SASSOFERRATO | 0,000160069547 | 0,000131753516 |
| MARCHE | Ancona | SENIGALLIA | 0,000913973340 | 0,000744283187 |
| MARCHE | Ancona | SERRA DE' CONTI | 0,000063602797 | 0,000070422884 |
| MARCHE | Ancona | SERRA SAN QUIRICO | 0,000076477279 | 0,000059272558 |
| MARCHE | Ancona | SIROLO | 0,000100475415 | 0,000077302306 |
| MARCHE | Ancona | STAFFOLO | 0,000047475440 | 0,000048031924 |
| MARCHE | Ascoli Piceno | ACQUASANTA TERME | 0,000068754798 | 0,000063334015 |
| MARCHE | Ascoli Piceno | ACQUAVIVA PICENA | 0,000047484813 | 0,000074179214 |
| MARCHE | Ascoli Piceno | APPIGNANO DEL TRONTO | 0,000032768714 | 0,000041111386 |
| MARCHE | Ascoli Piceno | ARQUATA DEL TRONTO | 0,000041550016 | 0,000035162855 |
| MARCHE | Ascoli Piceno | ASCOLI PICENO | 0,001638689583 | 0,000833917907 |
| MARCHE | Ascoli Piceno | CARASSAI | 0,000027461266 | 0,000028457871 |
| MARCHE | Ascoli Piceno | CASTEL DI LAMA | 0,000093459080 | 0,000129309123 |
| MARCHE | Ascoli Piceno | CASTIGNANO | 0,000043422453 | 0,000055716763 |
| MARCHE | Ascoli Piceno | CASTORANO | 0,000036142167 | 0,000044466866 |
| MARCHE | Ascoli Piceno | COLLI DEL TRONTO | 0,000044171570 | 0,000064546534 |
| MARCHE | Ascoli Piceno | COMUNANZA | 0,000064779335 | 0,000063795734 |
| MARCHE | Ascoli Piceno | COSSIGNANO | 0,000019877870 | 0,000026156687 |
| MARCHE | Ascoli Piceno | CUPRA MARITTIMA | 0,000085308146 | 0,000093788378 |
| MARCHE | Ascoli Piceno | FOLIGNANO | 0,000145429861 | 0,000138443382 |
| MARCHE | Ascoli Piceno | FORCE | 0,000032773004 | 0,000033508911 |
| MARCHE | Ascoli Piceno | GROTTAMMARE | 0,000297141953 | 0,000241899174 |
| MARCHE | Ascoli Piceno | MALTIGNANO | 0,000042970250 | 0,000051520250 |
| MARCHE | Ascoli Piceno | MASSIGNANO | 0,000024476710 | 0,000036486796 |




| Regione | Provincia | Comune | Coefficiente di riparto relativo alla Spesa Storica | Coefficiente di riparto relativo al Fabbisogno Standard |
|---------|---------------|--------------------------|---|---|
| MARCHE | Ascoli Piceno | MONSAMPOLO DEL TRONTO | 0,000060072071 | 0,000081235333 |
| MARCHE | Ascoli Piceno | MONTALTO DELLE MARCHE | 0,000051762036 | 0,000047892393 |
| MARCHE | Ascoli Piceno | MONTEDINOVE | 0,000019623292 | 0,000017999305 |
| MARCHE | Ascoli Piceno | MONTEFIORE DELL'ASO | 0,000039324427 | 0,000045062870 |
| MARCHE | Ascoli Piceno | MONTEGALLO | 0,000023204060 | 0,000021597456 |
| MARCHE | Ascoli Piceno | MONTEMONACO | 0,000022812861 | 0,000020758698 |
| MARCHE | Ascoli Piceno | MONTEPRANDONE | 0,000148156821 | 0,000190978075 |
| MARCHE | Ascoli Piceno | OFFIDA | 0,000069921646 | 0,000090356736 |
| MARCHE | Ascoli Piceno | PALMIANO | 0,000009099107 | 0,000012537069 |
| MARCHE | Ascoli Piceno | RIPATRANSONE | 0,000099373304 | 0,000078589458 |
| MARCHE | Ascoli Piceno | ROCCAFLUVIONE | 0,000048273964 | 0,000045424042 |
| MARCHE | Ascoli Piceno | ROTELLA | 0,000025187383 | 0,000026559291 |
| MARCHE | Ascoli Piceno | SAN BENEDETTO DEL TRONTO | 0,000985751774 | 0,000828855540 |
| MARCHE | Ascoli Piceno | SPINETOLI | 0,000091038646 | 0,000114597594 |
| MARCHE | Ascoli Piceno | VENAROTTA | 0,000054319966 | 0,000047056713 |
| MARCHE | Fermo | ALTIDONA | 0,000042919413 | 0,000061338477 |
| MARCHE | Fermo | AMANDOLA | 0,000065289762 | 0,000073066888 |
| MARCHE | Fermo | BELMONTE PICENO | 0,000016357311 | 0,000020751308 |
| MARCHE | Fermo | CAMPOFILONE | 0,000033228146 | 0,000041819660 |
| MARCHE | Fermo | FALERONE | 0,000051866171 | 0,000068718487 |
| MARCHE | Fermo | FERMO | 0,000565252599 | 0,000629605729 |
| MARCHE | Fermo | FRANCAVILLA D'ETE | 0,000019122477 | 0,000022665056 |
| MARCHE | Fermo | GROTTAZZOLINA | 0,000061088158 | 0,000062419202 |
| MARCHE | Fermo | LAPEDONA | 0,000026970221 | 0,000027847335 |
| MARCHE | Fermo | MAGLIANO DI TENNA | 0,000030120153 | 0,000032821409 |
| MARCHE | Fermo | MASSA FERMANA | 0,000021086181 | 0,000025527004 |
| MARCHE | Fermo | MONSAMPIETRO MORICO | 0,000016906261 | 0,000021123131 |
| MARCHE | Fermo | MONTAPPONE | 0,000028508649 | 0,000036839876 |
| MARCHE | Fermo | MONTE GIBERTO | 0,000015567604 | 0,000024774251 |
| MARCHE | Fermo | MONTE RINALDO | 0,000011366556 | 0,000016701718 |
| MARCHE | Fermo | MONTE SAN PIETRANGELI | 0,000034711448 | 0,000047514974 |
| MARCHE | Fermo | MONTE URANO | 0,000090107153 | 0,000135617105 |
| MARCHE | Fermo | MONTE VIDON COMBATTE | 0,000014706408 | 0,000017910451 |




| Regione | Provincia | Comune | Coefficiente di riparto relativo alla Spesa Storica | Coefficiente di riparto relativo al Fabbisogno Standard |
|---------|-----------|----------------------------|---|---|
| MARCHE | Fermo | MONTE VIDON CORRADO | 0,000017606608 | 0,000021912868 |
| MARCHE | Fermo | MONTEFALCONE APPENNINO | 0,000012474068 | 0,000018448880 |
| MARCHE | Fermo | MONTEFORTINO | 0,000036017618 | 0,000031990489 |
| MARCHE | Fermo | MONTEGIORGIO | 0,000112951945 | 0,000123564160 |
| MARCHE | Fermo | MONTEGRANARO | 0,000171255953 | 0,000202368483 |
| MARCHE | Fermo | MONTELEONE DI FERMO | 0,000013975401 | 0,000018807899 |
| MARCHE | Fermo | MONTELPARO | 0,000019861348 | 0,000025025199 |
| MARCHE | Fermo | MONTERUBBIANO | 0,000041571304 | 0,000049096644 |
| MARCHE | Fermo | MONTOTTONE | 0,000023962551 | 0,000024635271 |
| MARCHE | Fermo | MORESCO | 0,000015924886 | 0,000018517002 |
| MARCHE | Fermo | ORTEZZANO | 0,000025014699 | 0,000025009331 |
| MARCHE | Fermo | PEDASO | 0,000044700583 | 0,000053077370 |
| MARCHE | Fermo | PETRITOLI | 0,000039846292 | 0,000050742883 |
| MARCHE | Fermo | PONZANO DI FERMO | 0,000026537479 | 0,000036829727 |
| MARCHE | Fermo | PORTO SAN GIORGIO | 0,000325442412 | 0,000267579372 |
| MARCHE | Fermo | PORTO SANT'ELPIDIO | 0,000313751697 | 0,000411546346 |
| MARCHE | Fermo | RAPAGNANO | 0,000034461160 | 0,000041835023 |
| MARCHE | Fermo | SANT'ELPIDIO A MARE | 0,000225334368 | 0,000268335835 |
| MARCHE | Fermo | SANTA VITTORIA IN MATENANO | 0,000029193745 | 0,000033567872 |
| MARCHE | Fermo | SERVIGLIANO | 0,000031143707 | 0,000047470018 |
| MARCHE | Fermo | SMERILLO | 0,000010055381 | 0,000016681935 |
| MARCHE | Fermo | TORRE SAN PATRIZIO | 0,000038453382 | 0,000042428320 |
| MARCHE | Macerata | ACQUACANINA | 0,000007966415 | 0,000010129412 |
| MARCHE | Macerata | APIRO | 0,000054296375 | 0,000049940349 |
| MARCHE | Macerata | APPIGNANO | 0,000093175112 | 0,000076285856 |
| MARCHE | Macerata | BELFORTE DEL CHIENTI | 0,000032824555 | 0,000042223807 |
| MARCHE | Macerata | BOLOGNOLA | 0,000013016187 | 0,000011495724 |
| MARCHE | Macerata | CALDAROLA | 0,000038102295 | 0,000041578174 |
| MARCHE | Macerata | CAMERINO | 0,000153916155 | 0,000129029918 |
| MARCHE | Macerata | CAMPOROTONDO DI FIASTRONE | 0,000022229516 | 0,000019137888 |
| MARCHE | Macerata | CASTELRAIMONDO | 0,000091080506 | 0,000096161389 |
| MARCHE | Macerata | CASTELSANTANGELO SUL NERA | 0,000027646500 | 0,000017275007 |
| MARCHE | Macerata | CESSAPALOMBO | 0,000021144880 | 0,000018799784 |




| Regione | Provincia | Comune | Coefficiente di riparto relativo alla Spesa Storica | Coefficiente di riparto relativo al Fabbisogno Standard |
|---------|-----------|---------------------|---|---|
| MARCHE | Macerata | CINGOLI | 0,000129002333 | 0,000185942096 |
| MARCHE | Macerata | CIVITANOVA MARCHE | 0,000626207629 | 0,000662931033 |
| MARCHE | Macerata | COLMURANO | 0,000025007789 | 0,000030859728 |
| MARCHE | Macerata | CORRIDONIA | 0,000186299865 | 0,000246304299 |
| MARCHE | Macerata | ESANATOGLIA | 0,000058392494 | 0,000044543954 |
| MARCHE | Macerata | FIASTRA | 0,000024179557 | 0,000021002988 |
| MARCHE | Macerata | FIORDIMONTE | 0,000017080137 | 0,000012336557 |
| MARCHE | Macerata | FIUMINATA | 0,000046469521 | 0,000037864699 |
| MARCHE | Macerata | GAGLIOLE | 0,000028382988 | 0,000021633284 |
| MARCHE | Macerata | GUALDO | 0,000021599149 | 0,000026193876 |
| MARCHE | Macerata | LORO PICENO | 0,000043684815 | 0,000050779319 |
| MARCHE | Macerata | MACERATA | 0,000804894152 | 0,000703491939 |
| MARCHE | Macerata | MATELICA | 0,000168158445 | 0,000167739334 |
| MARCHE | Macerata | MOGLIANO | 0,000064839703 | 0,000085587599 |
| MARCHE | Macerata | MONTE CAVALLO | 0,000015889301 | 0,000011146686 |
| MARCHE | Macerata | MONTE SAN GIUSTO | 0,000106638340 | 0,000123477564 |
| MARCHE | Macerata | MONTE SAN MARTINO | 0,000021222723 | 0,000023612911 |
| MARCHE | Macerata | MONTECASSIANO | 0,000124670700 | 0,000117744964 |
| MARCHE | Macerata | MONTECOSARO | 0,000092753252 | 0,000108617952 |
| MARCHE | Macerata | MONTEFANO | 0,000043237139 | 0,000066128964 |
| MARCHE | Macerata | MONTELUPONE | 0,000098605361 | 0,000066873381 |
| MARCHE | Macerata | MORROVALLE | 0,000190516005 | 0,000163505829 |
| MARCHE | Macerata | MUCCIA | 0,000033944935 | 0,000028489416 |
| MARCHE | Macerata | PENNA SAN GIOVANNI | 0,000029458093 | 0,000030417838 |
| MARCHE | Macerata | PETRIOLO | 0,000037377087 | 0,000041655357 |
| MARCHE | Macerata | PIEVE TORINA | 0,000041584410 | 0,000035980625 |
| MARCHE | Macerata | PIEVEBOVIGLIANA | 0,000040322403 | 0,000026939081 |
| MARCHE | Macerata | PIORACO | 0,000029812516 | 0,000031236896 |
| MARCHE | Macerata | POGGIO SAN VICINO | 0,000008281916 | 0,000013838861 |
| MARCHE | Macerata | POLLENZA | 0,000092010886 | 0,000107515388 |
| MARCHE | Macerata | PORTO RECANATI | 0,000178950235 | 0,000206627585 |
| MARCHE | Macerata | POTENZA PICENA | 0,000221235627 | 0,000254983564 |
| MARCHE | Macerata | RECANATI | 0,000328957808 | 0,000380363094 |
| MARCHE | Macerata | RIPE SAN GINESIO | 0,000023331865 | 0,000026687605 |
| MARCHE | Macerata | SAN GINESIO | 0,000069824898 | 0,000076281540 |
| MARCHE | Macerata | SAN SEVERINO MARCHE | 0,000198234911 | 0,000213899359 |



| Regione | Provincia | Comune | Coefficiente di riparto relativo alla Spesa Storica | Coefficiente di riparto relativo al Fabbisogno Standard |
|---------|-----------------|------------------------|---|---|
| MARCHE | Macerata | SANT'ANGELO IN PONTANO | 0,000035992438 | 0,000036069223 |
| MARCHE | Macerata | SARNANO | 0,000079749694 | 0,000073581577 |
| MARCHE | Macerata | SEFRO | 0,000028656074 | 0,000018313533 |
| MARCHE | Macerata | SERRAPETRONA | 0,000028073206 | 0,000027666512 |
| MARCHE | Macerata | SERRAVALLE DI CHIENZI | 0,000043580759 | 0,000031309236 |
| MARCHE | Macerata | TOLENTINO | 0,000301711722 | 0,000339283910 |
| MARCHE | Macerata | TRELA | 0,000120851876 | 0,000153919746 |
| MARCHE | Macerata | URBISAGLIA | 0,000043298460 | 0,000056229583 |
| MARCHE | Macerata | USSITA | 0,000043196153 | 0,000022446184 |
| MARCHE | Macerata | VISSO | 0,000047554316 | 0,000036384939 |
| MARCHE | Pesaro e Urbino | ACQUALAGNA | 0,000088713212 | 0,000081413778 |
| MARCHE | Pesaro e Urbino | APECCHIO | 0,000045281307 | 0,000043898403 |
| MARCHE | Pesaro e Urbino | AUDITORE | 0,000049666159 | 0,000034310600 |
| MARCHE | Pesaro e Urbino | BARCHI | 0,000045083443 | 0,000023172215 |
| MARCHE | Pesaro e Urbino | BELFORTE ALL'ISAURO | 0,000030390856 | 0,000022331146 |
| MARCHE | Pesaro e Urbino | BORGO PACE | 0,000026891108 | 0,000020551633 |
| MARCHE | Pesaro e Urbino | CAGLI | 0,000149921867 | 0,000151028776 |
| MARCHE | Pesaro e Urbino | CANTIANO | 0,000070124355 | 0,000051913060 |
| MARCHE | Pesaro e Urbino | CARPEGNA | 0,000039833503 | 0,000039943559 |
| MARCHE | Pesaro e Urbino | CARTOCETO | 0,000092034874 | 0,000129124306 |
| MARCHE | Pesaro e Urbino | COLBORDOLO | 0,000124021904 | 0,000105187766 |
| MARCHE | Pesaro e Urbino | FANO | 0,000992486287 | 0,001184216009 |
| MARCHE | Pesaro e Urbino | FERMIGNANO | 0,000127649696 | 0,000143655886 |
| MARCHE | Pesaro e Urbino | FOSSOMBRONE | 0,000154360256 | 0,000164476891 |
| MARCHE | Pesaro e Urbino | FRATTE ROSA | 0,000033357063 | 0,000025372569 |
| MARCHE | Pesaro e Urbino | FRONTINO | 0,000018848359 | 0,000014361716 |
| MARCHE | Pesaro e Urbino | FRONTONE | 0,000047679976 | 0,000031365823 |
| MARCHE | Pesaro e Urbino | GABICCE MARE | 0,000166867446 | 0,000113560260 |
| MARCHE | Pesaro e Urbino | GRADARA | 0,000090399938 | 0,000084318314 |
| MARCHE | Pesaro e Urbino | ISOLA DEL PIANO | 0,000027032257 | 0,000020201851 |
| MARCHE | Pesaro e Urbino | LUNANO | 0,000037094787 | 0,000032112237 |
| MARCHE | Pesaro e Urbino | MACERATA FELTRIA | 0,000052888532 | 0,000042963213 |
| MARCHE | Pesaro e Urbino | MERCATELLO SUL METAURO | 0,000041413076 | 0,000033355274 |
| MARCHE | Pesaro e Urbino | MERCATINO CONCA | 0,000035860344 | 0,000026169860 |
| MARCHE | Pesaro e Urbino | MOMBAROCCIO | 0,000050139252 | 0,000045781037 |



| Regione | Provincia | Comune | Coefficiente di riparto relativo alla Spesa Storica | Coefficiente di riparto relativo al Fabbisogno Standard |
|---------|-----------------|--------------------------|---|---|
| MARCHE | Pesaro e Urbino | MONDAVIO | 0,000090656739 | 0,000072850169 |
| MARCHE | Pesaro e Urbino | MONDOLFO | 0,000266047335 | 0,000202246738 |
| MARCHE | Pesaro e Urbino | MONTE CERIGNONE | 0,000021321456 | 0,000019490213 |
| MARCHE | Pesaro e Urbino | MONTE GRIMANO TERME | 0,000023944997 | 0,000031297891 |
| MARCHE | Pesaro e Urbino | MONTE PORZIO | 0,000065466417 | 0,000052934141 |
| MARCHE | Pesaro e Urbino | MONTECALVO IN FOGLIA | 0,000059146218 | 0,000050319544 |
| MARCHE | Pesaro e Urbino | MONTECICCARDO | 0,000045658209 | 0,000035582889 |
| MARCHE | Pesaro e Urbino | MONTECOPIOLO | 0,000027117964 | 0,000029147617 |
| MARCHE | Pesaro e Urbino | MONTEFELCINO | 0,000052351338 | 0,000055099480 |
| MARCHE | Pesaro e Urbino | MONTELABBATE | 0,000136234166 | 0,000110868680 |
| MARCHE | Pesaro e Urbino | MONTEMAGGIORE AL METAURO | 0,000047020378 | 0,000051294645 |
| MARCHE | Pesaro e Urbino | ORCIANO DI PESARO | 0,000056508778 | 0,000043180673 |
| MARCHE | Pesaro e Urbino | PEGLIO | 0,000021891536 | 0,000021082018 |
| MARCHE | Pesaro e Urbino | PERGOLA | 0,000113280394 | 0,000113280120 |
| MARCHE | Pesaro e Urbino | PESARO | 0,001580774869 | 0,001712194405 |
| MARCHE | Pesaro e Urbino | PETRIANO | 0,000051288387 | 0,000053988861 |
| MARCHE | Pesaro e Urbino | PIAGGE | 0,000038944586 | 0,000023683101 |
| MARCHE | Pesaro e Urbino | PIANDIMELETO | 0,000040703357 | 0,000044437493 |
| MARCHE | Pesaro e Urbino | PIETRARUBBIA | 0,000019951582 | 0,000020804803 |
| MARCHE | Pesaro e Urbino | PIOBBICO | 0,000039740886 | 0,000044225681 |
| MARCHE | Pesaro e Urbino | SALTARA | 0,000091782918 | 0,000108960932 |
| MARCHE | Pesaro e Urbino | SAN COSTANZO | 0,000109474597 | 0,000086210556 |
| MARCHE | Pesaro e Urbino | SAN GIORGIO DI PESARO | 0,000063133119 | 0,000031106535 |
| MARCHE | Pesaro e Urbino | SAN LORENZO IN CAMPO | 0,000051189892 | 0,000066950423 |
| MARCHE | Pesaro e Urbino | SANT'ANGELO IN LIZZOLA | 0,000151152100 | 0,000137130470 |
| MARCHE | Pesaro e Urbino | SANT'ANGELO IN VADO | 0,000103395632 | 0,000074820752 |
| MARCHE | Pesaro e Urbino | SANT'IPPOLITO | 0,000035728011 | 0,000034441683 |
| MARCHE | Pesaro e Urbino | SASSOCORVARO | 0,000077692818 | 0,000064349716 |
| MARCHE | Pesaro e Urbino | SASSOFELTRIO | 0,000029029878 | 0,000033660074 |
| MARCHE | Pesaro e Urbino | SERRA SANT'ABBONDIO | 0,000034887627 | 0,000027334163 |
| MARCHE | Pesaro e Urbino | SERRUNGARINA | 0,000040429318 | 0,000050045174 |
| MARCHE | Pesaro e Urbino | TAVOLETO | 0,000029695354 | 0,000024785903 |
| MARCHE | Pesaro e Urbino | TAVULLIA | 0,000134924580 | 0,000126119207 |




| Regione | Provincia | Comune | Coefficiente di riparto relativo alla Spesa Storica | Coefficiente di riparto relativo al Fabbisogno Standard |
|---------|-----------------|------------------------|---|---|
| MARCHE | Pesaro e Urbino | URBANIA | 0,000110728025 | 0,000113926457 |
| MARCHE | Pesaro e Urbino | URBINO | 0,000434984208 | 0,000257326365 |
| MOLISE | Campobasso | ACQUAVIVA COLLECROCE | 0,000020473049 | 0,000021601659 |
| MOLISE | Campobasso | BARANELLO | 0,000042533218 | 0,000055578923 |
| MOLISE | Campobasso | BOJANO | 0,000151061469 | 0,000135886094 |
| MOLISE | Campobasso | BONEFRO | 0,000048255536 | 0,000038716034 |
| MOLISE | Campobasso | BUSSO | 0,000030092988 | 0,000033612731 |
| MOLISE | Campobasso | CAMPOBASSO | 0,000738514274 | 0,000814557710 |
| MOLISE | Campobasso | CAMPOCHIARO* | 0,000000000000 | 0,000020643529 |
| MOLISE | Campobasso | CAMPODIPIETRA | 0,000040461726 | 0,000050026672 |
| MOLISE | Campobasso | CAMPOLIETO | 0,000020736047 | 0,000026527799 |
| MOLISE | Campobasso | CAMPOMARINO | 0,000189240019 | 0,000124864178 |
| MOLISE | Campobasso | CASACALENDA | 0,000053263766 | 0,000048856482 |
| MOLISE | Campobasso | CASALCIPRANO | 0,000032281403 | 0,000019640512 |
| MOLISE | Campobasso | CASTELBOTTACCIO | 0,000014982909 | 0,000016111755 |
| MOLISE | Campobasso | CASTELLINO DEL BIFERNO | 0,000018516336 | 0,000021842408 |
| MOLISE | Campobasso | CASTELMAURO | 0,000054362144 | 0,000041401691 |
| MOLISE | Campobasso | CASTROPIGNANO | 0,000027589071 | 0,000027070985 |
| MOLISE | Campobasso | CERCEMAGGIORE | 0,000072779191 | 0,000075597775 |
| MOLISE | Campobasso | CERCEPICCOLA | 0,000017411922 | 0,000019966463 |
| MOLISE | Campobasso | CIVITACAMPOMARANO | 0,000022477342 | 0,000018793661 |
| MOLISE | Campobasso | COLLE D'ANCHISE | 0,000019630123 | 0,000024891794 |
| MOLISE | Campobasso | COLLETORTO | 0,000035546510 | 0,000047900358 |
| MOLISE | Campobasso | DURONIA | 0,000020669404 | 0,000017928877 |
| MOLISE | Campobasso | FERRAZZANO | 0,000038212943 | 0,000062520475 |
| MOLISE | Campobasso | FOSSALTO | 0,000030588084 | 0,000034299292 |
| MOLISE | Campobasso | GAMBATESA | 0,000034474504 | 0,000036050832 |
| MOLISE | Campobasso | GILDONE | 0,000021544182 | 0,000024657285 |
| MOLISE | Campobasso | GUARDIALFIERA | 0,000024898491 | 0,000027228695 |
| MOLISE | Campobasso | GUARDIAREGIA | 0,000024026731 | 0,000023211344 |
| MOLISE | Campobasso | GUGLIONESI | 0,000081380024 | 0,000091644244 |
| MOLISE | Campobasso | JELSI | 0,000030755446 | 0,000042920233 |
| MOLISE | Campobasso | LARINO | 0,000117000644 | 0,000118221559 |
| MOLISE | Campobasso | LIMOSANO | 0,000023455222 | 0,000024698128 |
| MOLISE | Campobasso | LUCITO | 0,000028379970 | 0,000023251430 |




| Regione | Provincia | Comune | Coefficiente di riparto relativo alla Spesa Storica | Coefficiente di riparto relativo al Fabbisogno Standard |
|---------|------------|-----------------------------|---|---|
| MOLISE | Campobasso | LUPARA | 0,000017027633 | 0,000019655170 |
| MOLISE | Campobasso | MACCHIA VALFORTORE | 0,000022395290 | 0,000021327163 |
| MOLISE | Campobasso | MAFALDA | 0,000039396551 | 0,000030780365 |
| MOLISE | Campobasso | MATRICE | 0,000025657617 | 0,000026030262 |
| MOLISE | Campobasso | MIRABELLO SANNITICO | 0,000032468464 | 0,000042223201 |
| MOLISE | Campobasso | MOLISE | 0,000007845361 | 0,000010063256 |
| MOLISE | Campobasso | MONACILIONI | 0,000020107347 | 0,000020443261 |
| MOLISE | Campobasso | MONTAGANO | 0,000032979605 | 0,000029805965 |
| MOLISE | Campobasso | MONTECILFONE | 0,000037252697 | 0,000035423615 |
| MOLISE | Campobasso | MONTEFALCONE NEL SANNIO | 0,000039776074 | 0,000039347592 |
| MOLISE | Campobasso | MONTELONGO | 0,000011906213 | 0,000017868449 |
| MOLISE | Campobasso | MONTEMITRO | 0,000017631947 | 0,000018674105 |
| MOLISE | Campobasso | MONTENERO DI BISACCIA | 0,000100476924 | 0,000111913908 |
| MOLISE | Campobasso | MONTORIO NEI FRENTANI | 0,000017895738 | 0,000019884923 |
| MOLISE | Campobasso | MORRONE DEL SANNIO | 0,000020925332 | 0,000020936738 |
| MOLISE | Campobasso | ORATINO | 0,000022866318 | 0,000032986868 |
| MOLISE | Campobasso | PALATA | 0,000045307996 | 0,000042717866 |
| MOLISE | Campobasso | PETACCIATO | 0,000064250561 | 0,000068311449 |
| MOLISE | Campobasso | PETRELLA TIFERNINA | 0,000028350739 | 0,000030073716 |
| MOLISE | Campobasso | PIETRACATELLA | 0,000025072843 | 0,000033644977 |
| MOLISE | Campobasso | PIETRACUPA | 0,000012886555 | 0,000012264891 |
| MOLISE | Campobasso | PORTOCANNONE | 0,000055105463 | 0,000048275217 |
| MOLISE | Campobasso | PROVVIDENTI | 0,000007203476 | 0,000010720821 |
| MOLISE | Campobasso | RICCIA | 0,000084239793 | 0,000094502927 |
| MOLISE | Campobasso | RIPABOTTONI | 0,000028798097 | 0,000022082677 |
| MOLISE | Campobasso | RIPALIMOSANI | 0,000053620969 | 0,000055907206 |
| MOLISE | Campobasso | ROCCAVIVARA | 0,000025436798 | 0,000026208757 |
| MOLISE | Campobasso | ROTELLO | 0,000039834536 | 0,000031786380 |
| MOLISE | Campobasso | SALCITO | 0,000018277327 | 0,000021410616 |
| MOLISE | Campobasso | SAN BIASE | 0,000013995577 | 0,000011458986 |
| MOLISE | Campobasso | SAN FELICE DEL MOLISE | 0,000019316608 | 0,000021413893 |
| MOLISE | Campobasso | SAN GIACOMO DEGLI SCHIAVONI | 0,000027131070 | 0,000030455241 |
| MOLISE | Campobasso | SAN GIOVANNI IN GALDO | 0,000022616983 | 0,000022117775 |




| Regione | Provincia | Comune | Coefficiente di riparto relativo alla Spesa Storica | Coefficiente di riparto relativo al Fabbisogno Standard |
|---------|------------|-------------------------|---|---|
| MOLISE | Campobasso | SAN GIULIANO DEL SANNIO | 0,000030476483 | 0,000025950957 |
| MOLISE | Campobasso | SAN GIULIANO DI PUGLIA | 0,000029788051 | 0,000028462121 |
| MOLISE | Campobasso | SAN MARTINO IN PENSILIS | 0,000091755276 | 0,000083975462 |
| MOLISE | Campobasso | SAN MASSIMO | 0,000048400816 | 0,000024512331 |
| MOLISE | Campobasso | SAN POLO MATESE | 0,000015704941 | 0,000018926822 |
| MOLISE | Campobasso | SANT'ANGELO LIMOSANO | 0,000013225569 | 0,000016340398 |
| MOLISE | Campobasso | SANT'ELIA A PLANISI | 0,000030966654 | 0,000043865320 |
| MOLISE | Campobasso | SANTA CROCE DI MAGLIANO | 0,000084625512 | 0,000090413363 |
| MOLISE | Campobasso | SEPINO | 0,000047485767 | 0,000045128502 |
| MOLISE | Campobasso | SPINETE | 0,000021089993 | 0,000032261698 |
| MOLISE | Campobasso | TAVENNA | 0,000028025706 | 0,000025935099 |
| MOLISE | Campobasso | TERMOLI | 0,000602182328 | 0,000500585181 |
| MOLISE | Campobasso | TORELLA DEL SANNIO | 0,000019409463 | 0,000023377391 |
| MOLISE | Campobasso | TORO | 0,000032094739 | 0,000033532868 |
| MOLISE | Campobasso | TRIVENTO | 0,000091463921 | 0,000092013753 |
| MOLISE | Campobasso | TUFARA | 0,000030404677 | 0,000025082352 |
| MOLISE | Campobasso | URURI | 0,000065205247 | 0,000054032301 |
| MOLISE | Campobasso | VINCHIATURO | 0,000047131820 | 0,000064923583 |
| MOLISE | Isernia | ACQUAVIVA D'ISERNIA | 0,000019201511 | 0,000017241439 |
| MOLISE | Isernia | AGNONE | 0,000116611668 | 0,000097499445 |
| MOLISE | Isernia | BAGNOLI DEL TRIGNO | 0,000025123997 | 0,000024539289 |
| MOLISE | Isernia | BELMONTE DEL SANNIO | 0,000019714877 | 0,000024571404 |
| MOLISE | Isernia | CANTALUPO NEL SANNIO | 0,000023697091 | 0,000024618230 |
| MOLISE | Isernia | CAPRACOTTA | 0,000048218283 | 0,000029071701 |
| MOLISE | Isernia | CAROVILLI | 0,000034347652 | 0,000034262527 |
| MOLISE | Isernia | CARPINONE | 0,000030450350 | 0,000032159672 |
| MOLISE | Isernia | CASTEL DEL GIUDICE | 0,000018766148 | 0,000017195051 |
| MOLISE | Isernia | CASTEL SAN VINCENZO* | 0,000000000000 | 0,000019199141 |
| MOLISE | Isernia | CASTELPETROSO | 0,000038472128 | 0,000039447982 |
| MOLISE | Isernia | CASTELPIZZUTO | 0,000010961297 | 0,000010397351 |
| MOLISE | Isernia | CASTELVERRINO | 0,000010344432 | 0,000009854497 |
| MOLISE | Isernia | CERRO AL VOLTURNO | 0,000026927169 | 0,000034475440 |



| Regione | Provincia | Comune | Coefficiente di riparto relativo alla Spesa Storica | Coefficiente di riparto relativo al Fabbisogno Standard |
|---------|-----------|-------------------------|---|---|
| MOLISE | Isernia | CHIAUCI | 0,000017848159 | 0,000014443038 |
| MOLISE | Isernia | CIVITANOVA DEL SANNIO | 0,000021000871 | 0,000029277318 |
| MOLISE | Isernia | COLLI A VOLTURNO | 0,000033140692 | 0,000033657374 |
| MOLISE | Isernia | CONCA CASALE | 0,000010311865 | 0,000012658027 |
| MOLISE | Isernia | FILIGNANO* | 0,000000000000 | 0,000024257715 |
| MOLISE | Isernia | FORLI' DEL SANNIO | 0,000029097077 | 0,000023976664 |
| MOLISE | Isernia | FORNELLI | 0,000034756644 | 0,000040519184 |
| MOLISE | Isernia | FROSolONE | 0,000043877595 | 0,000062858266 |
| MOLISE | Isernia | ISERNIA | 0,000361185674 | 0,000376213685 |
| MOLISE | Isernia | LONGANO | 0,000023781686 | 0,000022668368 |
| MOLISE | Isernia | MACCHIA D'ISERNIA | 0,000027757863 | 0,000027919974 |
| MOLISE | Isernia | MACCHIAGODENA | 0,000043895387 | 0,000042052296 |
| MOLISE | Isernia | MIRANDA | 0,000038120882 | 0,000028343891 |
| MOLISE | Isernia | MONTAQUILA | 0,000045903731 | 0,000053079981 |
| MOLISE | Isernia | MONTENERO VAL COCCHIARA | 0,000016738343 | 0,000019978267 |
| MOLISE | Isernia | MONTERODUNI | 0,000044405814 | 0,000047994544 |
| MOLISE | Isernia | PESCHE | 0,000027450464 | 0,000037074422 |
| MOLISE | Isernia | PESCOLANCIANO | 0,000021265457 | 0,000025087065 |
| MOLISE | Isernia | PESCOPENNATARO | 0,000025581045 | 0,000014326028 |
| MOLISE | Isernia | PETTORANELLO DEL MOLISE | 0,000020543743 | 0,000018525082 |
| MOLISE | Isernia | PIETRABONDANTE | 0,000023739587 | 0,000023727114 |
| MOLISE | Isernia | PIZZONE | 0,000027294381 | 0,000015327280 |
| MOLISE | Isernia | POGGIO SANNITA | 0,000029290413 | 0,000023929882 |
| MOLISE | Isernia | POZZILLI | 0,000044648953 | 0,000047361882 |
| MOLISE | Isernia | RIONERO SANNITICO | 0,000042997256 | 0,000030652926 |
| MOLISE | Isernia | ROCCAMANDOLFI | 0,000032371955 | 0,000027483401 |
| MOLISE | Isernia | ROCCASICURA | 0,000018045546 | 0,000019461487 |
| MOLISE | Isernia | ROCCHETTA A VOLTURNO | 0,000041439130 | 0,000028990222 |
| MOLISE | Isernia | SAN PIETRO AVELLANA | 0,000037567087 | 0,000020327497 |
| MOLISE | Isernia | SANT'AGAPITO | 0,000026577512 | 0,000031708930 |
| MOLISE | Isernia | SANT'ANGELO DEL PESCO | 0,000024313320 | 0,000018032503 |
| MOLISE | Isernia | SANT'ELENA SANNITA | 0,000012251104 | 0,000014646726 |




| Regione | Provincia | Comune | Coefficiente di riparto relativo alla Spesa Storica | Coefficiente di riparto relativo al Fabbisogno Standard |
|----------|-------------|-------------------------|---|---|
| MOLISE | Isernia | SANTA MARIA DEL MOLISE | 0,000021304458 | 0,000020853869 |
| MOLISE | Isernia | SCAPOLI | 0,000018528807 | 0,000025370692 |
| MOLISE | Isernia | SESSANO DEL MOLISE | 0,000023035427 | 0,000023123095 |
| MOLISE | Isernia | SESTO CAMPANO | 0,000064913416 | 0,000049841201 |
| MOLISE | Isernia | VASTOGIRARDI | 0,000030870860 | 0,000023943896 |
| MOLISE | Isernia | VENAFRO | 0,000163755959 | 0,000177015227 |
| PIEMONTE | Alessandria | ACQUI TERME | 0,000376446355 | 0,000344044582 |
| PIEMONTE | Alessandria | ALBERA LIGURE | 0,000008691703 | 0,000015445026 |
| PIEMONTE | Alessandria | ALESSANDRIA | 0,002786385089 | 0,001737994895 |
| PIEMONTE | Alessandria | ALFIANO NATTA | 0,000018269225 | 0,000021715178 |
| PIEMONTE | Alessandria | ALICE BEL COLLE | 0,000020012030 | 0,000023117340 |
| PIEMONTE | Alessandria | ALLUVIONI CAMBIO' | 0,000023269988 | 0,000024852050 |
| PIEMONTE | Alessandria | ALTAVILLA MONFERRATO | 0,000019038995 | 0,000017213857 |
| PIEMONTE | Alessandria | ALZANO SCRIVIA | 0,000011545118 | 0,000015297962 |
| PIEMONTE | Alessandria | ARQUATA SCRIVIA | 0,000102346660 | 0,000111127761 |
| PIEMONTE | Alessandria | AVOLASCA | 0,000011924085 | 0,000013137082 |
| PIEMONTE | Alessandria | BALZOLA | 0,000034305315 | 0,000032766941 |
| PIEMONTE | Alessandria | BASALUZZO | 0,000042185785 | 0,000042163934 |
| PIEMONTE | Alessandria | BASSIGNANA | 0,000042727587 | 0,000037705365 |
| PIEMONTE | Alessandria | BELFORTE MONFERRATO | 0,000019186499 | 0,000019533995 |
| PIEMONTE | Alessandria | BERGAMASCO | 0,000020370106 | 0,000021841295 |
| PIEMONTE | Alessandria | BERZANO DI TORTONA | 0,000006516156 | 0,000010448161 |
| PIEMONTE | Alessandria | BISTAGNO | 0,000033940566 | 0,000041098943 |
| PIEMONTE | Alessandria | BORGHETTO DI BORBERA | 0,000039541037 | 0,000042667640 |
| PIEMONTE | Alessandria | BORGO SAN MARTINO | 0,000038404691 | 0,000031809172 |
| PIEMONTE | Alessandria | BORGORATTO ALESSANDRINO | 0,000022033877 | 0,000018226013 |
| PIEMONTE | Alessandria | BOSCO MARENGO | 0,000060412117 | 0,000049490755 |
| PIEMONTE | Alessandria | BOSIO | 0,000023788755 | 0,000029056505 |
| PIEMONTE | Alessandria | BOZZOLE | 0,000014936442 | 0,000013499922 |
| PIEMONTE | Alessandria | BRIGNANO-FRASCATA | 0,000014850735 | 0,000017550468 |
| PIEMONTE | Alessandria | CABELLA LIGURE | 0,000017429714 | 0,000020672761 |
| PIEMONTE | Alessandria | CAMAGNA MONFERRATO | 0,000019495010 | 0,000017203343 |
| PIEMONTE | Alessandria | CAMINO | 0,000024810878 | 0,000024056270 |



| Regione | Provincia | Comune | Coefficiente di riparto relativo alla Spesa Storica | Coefficiente di riparto relativo al Fabbisogno Standard |
|----------|-------------|------------------------|---|---|
| PIEMONTE | Alessandria | CANTALUPO LIGURE | 0,000019692556 | 0,000019641977 |
| PIEMONTE | Alessandria | CAPRIATA D'ORBA | 0,000061347422 | 0,000042348513 |
| PIEMONTE | Alessandria | CARBONARA SCRIVIA | 0,000028998185 | 0,000027188211 |
| PIEMONTE | Alessandria | CARENTINO | 0,000016939305 | 0,000013869402 |
| PIEMONTE | Alessandria | CAREZZANO | 0,000012736033 | 0,000016708450 |
| PIEMONTE | Alessandria | CARPENETO | 0,000031201850 | 0,000026495067 |
| PIEMONTE | Alessandria | CARREGA LIGURE | 0,000006783919 | 0,000008957607 |
| PIEMONTE | Alessandria | CARROSIO | 0,000014289473 | 0,000017967777 |
| PIEMONTE | Alessandria | CARTOSIO | 0,000019260688 | 0,000023177492 |
| PIEMONTE | Alessandria | CASAL CERMEGLI | 0,000032207929 | 0,000029995214 |
| PIEMONTE | Alessandria | CASALE MONFERRATO | 0,000467495486 | 0,000590593690 |
| PIEMONTE | Alessandria | CASALEGGIO BOIRO | 0,000008788053 | 0,000015652187 |
| PIEMONTE | Alessandria | CASALNOCE' TO | 0,000023169269 | 0,000025593120 |
| PIEMONTE | Alessandria | CASASCO | 0,000008008910 | 0,000010125666 |
| PIEMONTE | Alessandria | CASSANO SPINOLA | 0,000041306718 | 0,000040763552 |
| PIEMONTE | Alessandria | CASSINE | 0,000051946952 | 0,000060024707 |
| PIEMONTE | Alessandria | CASSINELLE | 0,000019970169 | 0,000027122382 |
| PIEMONTE | Alessandria | CASTELLANIA | 0,000006494630 | 0,000007926343 |
| PIEMONTE | Alessandria | CASTELLAR GUIDOBONO | 0,000013784766 | 0,000015599241 |
| PIEMONTE | Alessandria | CASTELLAZZO BORMIDA | 0,000083323472 | 0,000087809641 |
| PIEMONTE | Alessandria | CASTELLETTO D'ERRO | 0,000006914504 | 0,000009611977 |
| PIEMONTE | Alessandria | CASTELLETTO D'ORBA | 0,000050507893 | 0,000042191300 |
| PIEMONTE | Alessandria | CASTELLETTO MERLI | 0,000015525346 | 0,000018359051 |
| PIEMONTE | Alessandria | CASTELLETTO MONFERRATO | 0,000033201298 | 0,000034672336 |
| PIEMONTE | Alessandria | CASTELNUOVO BORMIDA | 0,000030119200 | 0,000020731188 |
| PIEMONTE | Alessandria | CASTELNUOVO SCRIVIA | 0,000089223241 | 0,000094086706 |
| PIEMONTE | Alessandria | CASTELSPINA | 0,000012657554 | 0,000016016068 |
| PIEMONTE | Alessandria | CAVATORE | 0,000009361151 | 0,000014737269 |
| PIEMONTE | Alessandria | CELLA MONTE | 0,000013083148 | 0,000016322545 |
| PIEMONTE | Alessandria | CERSETO | 0,000015432888 | 0,000018647568 |
| PIEMONTE | Alessandria | CERRETO GRUE | 0,000012254519 | 0,000016511520 |
| PIEMONTE | Alessandria | CERRINA MONFERRATO* | 0,000000000000 | 0,000033125763 |
| PIEMONTE | Alessandria | CONIOLO | 0,000018695374 | 0,000018713779 |
| PIEMONTE | Alessandria | CONZANO | 0,000031482164 | 0,000024561821 |
| PIEMONTE | Alessandria | COSTA VESCOVATO | 0,000009433910 | 0,000016587225 |




| Regione | Provincia | Comune | Coefficiente di riparto relativo alla Spesa Storica | Coefficiente di riparto relativo al Fabbisogno Standard |
|----------|-------------|------------------------|---|---|
| PIEMONTE | Alessandria | CREMOLINO | 0,000027217968 | 0,000026115603 |
| PIEMONTE | Alessandria | CUCCARO MONFERRATO | 0,000012010665 | 0,000014452129 |
| PIEMONTE | Alessandria | DENICE | 0,000008211540 | 0,000011054554 |
| PIEMONTE | Alessandria | DERNICE | 0,000011265678 | 0,000012244328 |
| PIEMONTE | Alessandria | FABBRICA CURONE | 0,000021763016 | 0,000024941382 |
| PIEMONTE | Alessandria | FELIZZANO | 0,000042151471 | 0,000046266247 |
| PIEMONTE | Alessandria | FRACONALTO | 0,000009263371 | 0,000015678343 |
| PIEMONTE | Alessandria | FRANCAVILLA BISIO | 0,000014347458 | 0,000016376016 |
| PIEMONTE | Alessandria | FRASCARO | 0,000011879762 | 0,000016628839 |
| PIEMONTE | Alessandria | FRASSINELLO MONFERRATO | 0,000019841967 | 0,000017129927 |
| PIEMONTE | Alessandria | FRASSINETO PO | 0,000041663603 | 0,000033692215 |
| PIEMONTE | Alessandria | FRESONARA | 0,000021307318 | 0,000022178594 |
| PIEMONTE | Alessandria | FRUGAROLO | 0,000042559113 | 0,000037993123 |
| PIEMONTE | Alessandria | FUBINE | 0,000051103867 | 0,000037639732 |
| PIEMONTE | Alessandria | GABIANO | 0,000031473744 | 0,000031519459 |
| PIEMONTE | Alessandria | GAMALERO | 0,000021820524 | 0,000023332699 |
| PIEMONTE | Alessandria | GARBAGNA | 0,000027778674 | 0,000022285588 |
| PIEMONTE | Alessandria | GAVAZZANA | 0,000007816686 | 0,000010708319 |
| PIEMONTE | Alessandria | GAVI | 0,000071978363 | 0,000083782001 |
| PIEMONTE | Alessandria | GIAROLE | 0,000021608442 | 0,000020567142 |
| PIEMONTE | Alessandria | GREMIASCO | 0,000011447020 | 0,000015845980 |
| PIEMONTE | Alessandria | GROGNARDO | 0,000009348045 | 0,000014304817 |
| PIEMONTE | Alessandria | GRONDONA | 0,000018140069 | 0,000017693541 |
| PIEMONTE | Alessandria | GUAZZORA | 0,000010030440 | 0,000014060541 |
| PIEMONTE | Alessandria | ISOLA SANT'ANTONIO | 0,000020941615 | 0,000020685615 |
| PIEMONTE | Alessandria | LERMA | 0,000023810837 | 0,000024571668 |
| PIEMONTE | Alessandria | LU | 0,000034977146 | 0,000029112326 |
| PIEMONTE | Alessandria | MALVICINO | 0,000004157202 | 0,000008155161 |
| PIEMONTE | Alessandria | MASIO | 0,000032462268 | 0,000031139562 |
| PIEMONTE | Alessandria | MELAZZO | 0,000025372141 | 0,000030762396 |
| PIEMONTE | Alessandria | MERANA | 0,000007158518 | 0,000010710395 |
| PIEMONTE | Alessandria | MIRABELLO MONFERRATO | 0,000031610684 | 0,000032670563 |
| PIEMONTE | Alessandria | MOLARE | 0,000036065436 | 0,000047148528 |
| PIEMONTE | Alessandria | MOLINO DEI TORTI | 0,000018776871 | 0,000020829569 |




| Regione | Provincia | Comune | Coefficiente di riparto relativo alla Spesa Storica | Coefficiente di riparto relativo al Fabbisogno Standard |
|----------|-------------|---------------------|---|---|
| PIEMONTE | Alessandria | MOMBELLO MONFERRATO | 0,000023306368 | 0,000028877360 |
| PIEMONTE | Alessandria | MOMPERONE | 0,000009445110 | 0,000012370278 |
| PIEMONTE | Alessandria | MONCESTINO | 0,000009837422 | 0,000011966656 |
| PIEMONTE | Alessandria | MONGIARDINO LIGURE | 0,000009383551 | 0,000012087867 |
| PIEMONTE | Alessandria | MONLEALE | 0,000022517376 | 0,000018768709 |
| PIEMONTE | Alessandria | MONTACUTO | 0,000013696994 | 0,000015554033 |
| PIEMONTE | Alessandria | MONTALDEO | 0,000010115829 | 0,000014511382 |
| PIEMONTE | Alessandria | MONTALDO BORMIDA | 0,000021375946 | 0,000020598185 |
| PIEMONTE | Alessandria | MONTECASTELLO | 0,000012328391 | 0,000013540623 |
| PIEMONTE | Alessandria | MONTECHIARO D'ACQUI | 0,000015010869 | 0,000018623288 |
| PIEMONTE | Alessandria | MONTEGIOCO | 0,000014049511 | 0,000014080590 |
| PIEMONTE | Alessandria | MONTEMARZINO | 0,000012748662 | 0,000014878999 |
| PIEMONTE | Alessandria | MORANO SUL PO | 0,000032400073 | 0,000034314907 |
| PIEMONTE | Alessandria | MORBELLO | 0,000016355484 | 0,000017414590 |
| PIEMONTE | Alessandria | MORNESE | 0,000025184365 | 0,000021571814 |
| PIEMONTE | Alessandria | MORSASCO | 0,000014619908 | 0,000021670423 |
| PIEMONTE | Alessandria | MURISENGO | 0,000029250141 | 0,000035621786 |
| PIEMONTE | Alessandria | NOVI LIGURE | 0,000405717148 | 0,000471296527 |
| PIEMONTE | Alessandria | OCCIMIANO | 0,000039343173 | 0,000032196679 |
| PIEMONTE | Alessandria | ODALENGO GRANDE | 0,000015068933 | 0,000016584374 |
| PIEMONTE | Alessandria | ODALENGO PICCOLO | 0,000009535026 | 0,000012072937 |
| PIEMONTE | Alessandria | OLIVOLA | 0,000010515845 | 0,000008958843 |
| PIEMONTE | Alessandria | ORSARA BORMIDA | 0,000017225973 | 0,000015540455 |
| PIEMONTE | Alessandria | OTTIGLIO | 0,000024773546 | 0,000020361090 |
| PIEMONTE | Alessandria | OVADA | 0,000228217807 | 0,000195109295 |
| PIEMONTE | Alessandria | OVIGLIO | 0,000026940911 | 0,000029598022 |
| PIEMONTE | Alessandria | OZZANO MONFERRATO | 0,000033935482 | 0,000034423275 |
| PIEMONTE | Alessandria | PADERNA | 0,000012124252 | 0,000011543189 |
| PIEMONTE | Alessandria | PARETO | 0,000011859666 | 0,000019038626 |
| PIEMONTE | Alessandria | PARODI LIGURE | 0,000026139766 | 0,000022136990 |
| PIEMONTE | Alessandria | PASTURANA | 0,000025040276 | 0,000028942555 |
| PIEMONTE | Alessandria | PECETTO DI VALENZA | 0,000035969800 | 0,000030048216 |
| PIEMONTE | Alessandria | PIETRA MARAZZI | 0,000024858617 | 0,000024314158 |
| PIEMONTE | Alessandria | PIOVERA | 0,000024200686 | 0,000022802883 |
| PIEMONTE | Alessandria | POMARO MONFERRATO | 0,000012172070 | 0,000015046835 |




| Regione | Provincia | Comune | Coefficiente di riparto relativo alla Spesa Storica | Coefficiente di riparto relativo al Fabbisogno Standard |
|----------|-------------|--------------------------|---|---|
| PIEMONTE | Alessandria | PONTECURONE | 0,000084754668 | 0,000071605387 |
| PIEMONTE | Alessandria | PONTESTURA | 0,000036372994 | 0,000033069653 |
| PIEMONTE | Alessandria | PONTI | 0,000017697239 | 0,000018845645 |
| PIEMONTE | Alessandria | PONZANO MONFERRATO | 0,000014716496 | 0,000015807667 |
| PIEMONTE | Alessandria | PONZONE | 0,000041506249 | 0,000030607944 |
| PIEMONTE | Alessandria | POZZOL GROPPPO | 0,000020151511 | 0,000016101528 |
| PIEMONTE | Alessandria | POZZOLO FORMIGARO | 0,000101624073 | 0,000084495289 |
| PIEMONTE | Alessandria | PRASCO | 0,000013700489 | 0,000018028620 |
| PIEMONTE | Alessandria | PREDOSA | 0,000041758047 | 0,000042813338 |
| PIEMONTE | Alessandria | QUARGNENTO | 0,000039670828 | 0,000032291610 |
| PIEMONTE | Alessandria | QUATTORDIO | 0,000051340096 | 0,000035392152 |
| PIEMONTE | Alessandria | RICALDONE | 0,000015584046 | 0,000020016206 |
| PIEMONTE | Alessandria | RIVALTA BORMIDA | 0,000033328070 | 0,000032274221 |
| PIEMONTE | Alessandria | RIVARONE | 0,000014006220 | 0,000015412849 |
| PIEMONTE | Alessandria | ROCCA GRIMALDA | 0,000029377549 | 0,000034200542 |
| PIEMONTE | Alessandria | ROCCAFORTE LIGURE | 0,000006410036 | 0,000011482238 |
| PIEMONTE | Alessandria | ROCCHETTA LIGURE | 0,000011417630 | 0,000013403921 |
| PIEMONTE | Alessandria | ROSIGNANO MONFERRATO | 0,000037508228 | 0,000038249418 |
| PIEMONTE | Alessandria | SALA MONFERRATO | 0,000016639848 | 0,000015258668 |
| PIEMONTE | Alessandria | SALE | 0,000082667925 | 0,000079368598 |
| PIEMONTE | Alessandria | SAN CRISTOFORO | 0,000015328118 | 0,000019051827 |
| PIEMONTE | Alessandria | SAN GIORGIO MONFERRATO | 0,000034111582 | 0,000029955360 |
| PIEMONTE | Alessandria | SAN SALVATORE MONFERRATO | 0,000081173185 | 0,000081551016 |
| PIEMONTE | Alessandria | SAN SEBASTIANO CURONE | 0,000013192048 | 0,000020454209 |
| PIEMONTE | Alessandria | SANT'AGATA FOSSILI | 0,000010792108 | 0,000017768828 |
| PIEMONTE | Alessandria | SARDIGLIANO | 0,000014828892 | 0,000017089689 |
| PIEMONTE | Alessandria | SAREZZANO | 0,000024292271 | 0,000027322356 |
| PIEMONTE | Alessandria | SERRALUNGA DI CREA | 0,000025643478 | 0,000018984088 |
| PIEMONTE | Alessandria | SERRAVALLE SCRIVIA | 0,000148500839 | 0,000115081595 |
| PIEMONTE | Alessandria | SEZZADIO | 0,000037053483 | 0,000030790199 |
| PIEMONTE | Alessandria | SILVANO D'ORBA | 0,000046450219 | 0,000041534992 |
| PIEMONTE | Alessandria | SOLERO | 0,000033528158 | 0,000035402894 |
| PIEMONTE | Alessandria | SOLONGHELLO | 0,000014110196 | 0,000012636853 |




| Regione | Provincia | Comune | Coefficiente di riparto relativo alla Spesa Storica | Coefficiente di riparto relativo al Fabbisogno Standard |
|----------|-------------|-----------------------|---|---|
| PIEMONTE | Alessandria | SPIGNO MONFERRATO | 0,000034142163 | 0,000027080779 |
| PIEMONTE | Alessandria | SPINETO SCRIVIA | 0,000012093035 | 0,000014723813 |
| PIEMONTE | Alessandria | STAZZANO | 0,000049615243 | 0,000049601790 |
| PIEMONTE | Alessandria | STREVI | 0,000047260261 | 0,000042629820 |
| PIEMONTE | Alessandria | TAGLIOLO MONFERRATO | 0,000024698483 | 0,000034629672 |
| PIEMONTE | Alessandria | TASSAROLO | 0,000019460776 | 0,000018967106 |
| PIEMONTE | Alessandria | TERRUGGIA | 0,000032350349 | 0,000023522583 |
| PIEMONTE | Alessandria | TERZO | 0,000026876731 | 0,000026503850 |
| PIEMONTE | Alessandria | TICINETO | 0,000038167429 | 0,000031397648 |
| PIEMONTE | Alessandria | TORTONA | 0,000611101999 | 0,000465327409 |
| PIEMONTE | Alessandria | TREVILLE | 0,000010242919 | 0,000012720900 |
| PIEMONTE | Alessandria | TRISOBBIO | 0,000026073758 | 0,000020144457 |
| PIEMONTE | Alessandria | VALENZA | 0,000382017357 | 0,000348112656 |
| PIEMONTE | Alessandria | VALMACCA | 0,000021107548 | 0,000026640511 |
| PIEMONTE | Alessandria | VIGNALE MONFERRATO | 0,000034351703 | 0,000026924153 |
| PIEMONTE | Alessandria | VIGNOLE BORBERA | 0,000038471254 | 0,000047214902 |
| PIEMONTE | Alessandria | VIGUZZOLO | 0,000057566725 | 0,000060547928 |
| PIEMONTE | Alessandria | VILLADEATI | 0,000015613277 | 0,000017889180 |
| PIEMONTE | Alessandria | VILLALVERNIA | 0,000028051124 | 0,000026883245 |
| PIEMONTE | Alessandria | VILLAMIROGLIO | 0,000009133580 | 0,000015441522 |
| PIEMONTE | Alessandria | VILLANOVA MONFERRATO | 0,000039744222 | 0,000038625483 |
| PIEMONTE | Alessandria | VILLAROMAGNANO | 0,000017084585 | 0,000020443641 |
| PIEMONTE | Alessandria | VISONE | 0,000026050088 | 0,000029068370 |
| PIEMONTE | Alessandria | VOLPEDO | 0,000025689231 | 0,000029252139 |
| PIEMONTE | Alessandria | VOLPEGLINO | 0,000011341614 | 0,000010720626 |
| PIEMONTE | Alessandria | VOLTAGGIO | 0,000022602367 | 0,000023727262 |
| PIEMONTE | Asti | AGLIANO TERME | 0,000041607048 | 0,000037751847 |
| PIEMONTE | Asti | ALBUGNANO | 0,000012852956 | 0,000017779643 |
| PIEMONTE | Asti | ANTIGNANO | 0,000018518401 | 0,000024927752 |
| PIEMONTE | Asti | ARAMENGO | 0,000015506362 | 0,000018739423 |
| PIEMONTE | Asti | ASTI | 0,001345945271 | 0,001450922135 |
| PIEMONTE | Asti | AZZANO D'ASTI | 0,000012078341 | 0,000015826320 |
| PIEMONTE | Asti | BALDICHIERI D'ASTI | 0,000030958631 | 0,000025766020 |
| PIEMONTE | Asti | BELVEGLIO | 0,000010158483 | 0,000013845383 |
| PIEMONTE | Asti | BERZANO DI SAN PIETRO | 0,000010495511 | 0,000017175394 |




| Regione | Provincia | Comune | Coefficiente di riparto relativo alla Spesa Storica | Coefficiente di riparto relativo al Fabbisogno Standard |
|----------|-----------|------------------------|---|---|
| PIEMONTE | Asti | BRUNO | 0,000013635673 | 0,000014852135 |
| PIEMONTE | Asti | BUBBIO | 0,000020191862 | 0,000024531407 |
| PIEMONTE | Asti | BUTTIGLIERA D'ASTI | 0,000042575952 | 0,000048482721 |
| PIEMONTE | Asti | CALAMANDRANA | 0,000038000385 | 0,000038628940 |
| PIEMONTE | Asti | CALLIANO | 0,000029650952 | 0,000031845221 |
| PIEMONTE | Asti | CALOSSO | 0,000023535766 | 0,000028790918 |
| PIEMONTE | Asti | CAMERANO CASASCO | 0,000014310760 | 0,000016234064 |
| PIEMONTE | Asti | CANELLI | 0,000209090008 | 0,000178691919 |
| PIEMONTE | Asti | CANTARANA | 0,000027067128 | 0,000024007969 |
| PIEMONTE | Asti | CAPRIGLIO | 0,000014152374 | 0,000013331371 |
| PIEMONTE | Asti | CASORZO | 0,000015634326 | 0,000020194547 |
| PIEMONTE | Asti | CASSINASCO | 0,000013497859 | 0,000019909472 |
| PIEMONTE | Asti | CASTAGNOLE DELLE LANZE | 0,000057006654 | 0,000066877725 |
| PIEMONTE | Asti | CASTAGNOLE MONFERRATO | 0,000025751267 | 0,000030877165 |
| PIEMONTE | Asti | CASTEL BOGLIONE | 0,000020430633 | 0,000018779635 |
| PIEMONTE | Asti | CASTEL ROCCHERO | 0,000009763471 | 0,000015493405 |
| PIEMONTE | Asti | CASTELL'ALFERO | 0,000059973338 | 0,000053027106 |
| PIEMONTE | Asti | CASTELLERO | 0,000008961134 | 0,000012875713 |
| PIEMONTE | Asti | CASTELLETTO MOLINA | 0,000007916214 | 0,000010062539 |
| PIEMONTE | Asti | CASTELLO DI ANNONE | 0,000033493447 | 0,000040181474 |
| PIEMONTE | Asti | CASTELNUOVO BELBO | 0,000031949221 | 0,000023391810 |
| PIEMONTE | Asti | CASTELNUOVO CALCEA | 0,000018949317 | 0,000021776027 |
| PIEMONTE | Asti | CASTELNUOVO DON BOSCO | 0,000050866923 | 0,000062824397 |
| PIEMONTE | Asti | CELLARENGO | 0,000010660093 | 0,000019789781 |
| PIEMONTE | Asti | CELLE ENOMONDO | 0,000013528838 | 0,000016434566 |
| PIEMONTE | Asti | CERRETO D'ASTI | 0,000007589274 | 0,000011676124 |
| PIEMONTE | Asti | CERRO TANARO | 0,000020113463 | 0,000018564969 |
| PIEMONTE | Asti | CESSOLE | 0,000012389950 | 0,000017092511 |
| PIEMONTE | Asti | CHIUSANO D'ASTI | 0,000008724031 | 0,000011141584 |
| PIEMONTE | Asti | CINAGLIO | 0,000010568826 | 0,000016524901 |
| PIEMONTE | Asti | CISTERNA D'ASTI | 0,000030622478 | 0,000030796378 |
| PIEMONTE | Asti | COAZZOLO | 0,000012065790 | 0,000012720475 |
| PIEMONTE | Asti | COCCONATO | 0,000033560963 | 0,000037626676 |
| PIEMONTE | Asti | CORSIONE | 0,000005183615 | 0,000011228452 |




| Regione | Provincia | Comune | Coefficiente di riparto relativo alla Spesa Storica | Coefficiente di riparto relativo al Fabbisogno Standard |
|----------|-----------|-------------------------|---|---|
| PIEMONTE | Asti | CORTANDONE | 0,000009974441 | 0,000013156442 |
| PIEMONTE | Asti | CORTANZE | 0,000008990365 | 0,000012728158 |
| PIEMONTE | Asti | CORTAZZONE | 0,000012898947 | 0,000019372994 |
| PIEMONTE | Asti | CORTIGLIONE | 0,000013774042 | 0,000017794858 |
| PIEMONTE | Asti | COSSOMBRATO | 0,000010362463 | 0,000016095397 |
| PIEMONTE | Asti | COSTIGLIOLE D'ASTI | 0,000106689096 | 0,000099760138 |
| PIEMONTE | Asti | CUNICO | 0,000014986086 | 0,000016878939 |
| PIEMONTE | Asti | DUSINO SAN MICHELE | 0,000026528185 | 0,000023148678 |
| PIEMONTE | Asti | FERRERE | 0,000029405986 | 0,000034867122 |
| PIEMONTE | Asti | FONTANILE | 0,000018931603 | 0,000017599269 |
| PIEMONTE | Asti | FRINCO | 0,000020038242 | 0,000021312849 |
| PIEMONTE | Asti | GRANA | 0,000019340755 | 0,000018332062 |
| PIEMONTE | Asti | GRAZZANO BADOGLIO | 0,000013664030 | 0,000019249012 |
| PIEMONTE | Asti | INCISA SCAPACCINO | 0,000039509026 | 0,000045668347 |
| PIEMONTE | Asti | ISOLA D'ASTI | 0,000049687129 | 0,000044335663 |
| PIEMONTE | Asti | LOAZZOLO | 0,000013817650 | 0,000015337300 |
| PIEMONTE | Asti | MARANZANA | 0,000009647898 | 0,000013603993 |
| PIEMONTE | Asti | MARETTO | 0,000011089896 | 0,000014913687 |
| PIEMONTE | Asti | MOASCA | 0,000016602913 | 0,000015951057 |
| PIEMONTE | Asti | MOMBALDONE | 0,000009405950 | 0,000012162350 |
| PIEMONTE | Asti | MOMBARUZZO | 0,000026101083 | 0,000026519226 |
| PIEMONTE | Asti | MOMBERCELLI | 0,000048671836 | 0,000048269072 |
| PIEMONTE | Asti | MONALE | 0,000021508438 | 0,000024062783 |
| PIEMONTE | Asti | MONASTERO BORMIDA | 0,000021686841 | 0,000026298374 |
| PIEMONTE | Asti | MONCALVO | 0,000040879059 | 0,000061713525 |
| PIEMONTE | Asti | MONCUCCO TORINESE | 0,000030987227 | 0,000024523017 |
| PIEMONTE | Asti | MONGARDINO | 0,000020139994 | 0,000025001189 |
| PIEMONTE | Asti | MONTABONE | 0,000011262103 | 0,000015574828 |
| PIEMONTE | Asti | MONTAFIA | 0,000028058193 | 0,000025863799 |
| PIEMONTE | Asti | MONTALDO SCARAMPI | 0,000017810270 | 0,000021747790 |
| PIEMONTE | Asti | MONTECHIARO D'ASTI | 0,000028339619 | 0,000032959610 |
| PIEMONTE | Asti | MONTEGROSSO D'ASTI | 0,000039838825 | 0,000044566291 |
| PIEMONTE | Asti | MONTEMAGNO | 0,000025259586 | 0,000029890638 |
| PIEMONTE | Asti | MONTIGLIO MONFERRATO | 0,000043457482 | 0,000038182666 |
| PIEMONTE | Asti | MORANSENGO | 0,000007326833 | 0,000011641044 |




| Regione | Provincia | Comune | Coefficiente di riparto relativo alla Spesa Storica | Coefficiente di riparto relativo al Fabbisogno Standard |
|----------|-----------|----------------------|---|---|
| PIEMONTE | Asti | NIZZA MONFERRATO | 0,000166697781 | 0,000180908591 |
| PIEMONTE | Asti | OLMO GENTILE | 0,000007184889 | 0,000008661838 |
| PIEMONTE | Asti | PASSERANO MARMORITO | 0,000018890299 | 0,000016818158 |
| PIEMONTE | Asti | PENANGO | 0,000012975042 | 0,000017346867 |
| PIEMONTE | Asti | PIEA | 0,000013757680 | 0,000018104867 |
| PIEMONTE | Asti | PINO D'ASTI | 0,000009646071 | 0,000012660169 |
| PIEMONTE | Asti | PIOVA' MASSAIA | 0,000013344795 | 0,000020534035 |
| PIEMONTE | Asti | PORTACOMARO | 0,000042684773 | 0,000041629800 |
| PIEMONTE | Asti | QUARANTI | 0,000007761561 | 0,000010314958 |
| PIEMONTE | Asti | REFRANCORE | 0,000047733275 | 0,000035542325 |
| PIEMONTE | Asti | REVIGLIASCO D'ASTI | 0,000020881883 | 0,000021971004 |
| PIEMONTE | Asti | ROATTO | 0,000013192048 | 0,000014581044 |
| PIEMONTE | Asti | ROBELLA | 0,000018420065 | 0,000016579102 |
| PIEMONTE | Asti | ROCCA D'ARAZZO | 0,000018561691 | 0,000025280619 |
| PIEMONTE | Asti | ROCCAVERANO | 0,000021360378 | 0,000017746049 |
| PIEMONTE | Asti | ROCCHETTA PALAFAEA | 0,000010757158 | 0,000014814666 |
| PIEMONTE | Asti | ROCCHETTA TANARO | 0,000033487807 | 0,000032437272 |
| PIEMONTE | Asti | SAN DAMIANO D'ASTI | 0,000119407019 | 0,000138738844 |
| PIEMONTE | Asti | SAN GIORGIO SCARAMPI | 0,000005361144 | 0,000009466616 |
| PIEMONTE | Asti | SAN MARTINO ALFIERI | 0,000016943515 | 0,000021599100 |
| PIEMONTE | Asti | SAN MARZANO OLIVETO | 0,000032245182 | 0,000025894280 |
| PIEMONTE | Asti | SAN PAOLO SOLBRITO | 0,000022212836 | 0,000028706771 |
| PIEMONTE | Asti | SCURZOLENCO | 0,000017234313 | 0,000018226169 |
| PIEMONTE | Asti | SEROLE | 0,000008361030 | 0,000010241468 |
| PIEMONTE | Asti | SESSAME | 0,000013892792 | 0,000013724017 |
| PIEMONTE | Asti | SETTIME | 0,000016655814 | 0,000017537339 |
| PIEMONTE | Asti | SOGLIO | 0,000008491297 | 0,000009768573 |
| PIEMONTE | Asti | TIGLIOLE | 0,000025012872 | 0,000036673676 |
| PIEMONTE | Asti | TONCO* | 0,000000000000 | 0,000025688817 |
| PIEMONTE | Asti | TONENGO | 0,000009368220 | 0,000011578280 |
| PIEMONTE | Asti | VAGLIO SERRA | 0,000012459850 | 0,000013290376 |
| PIEMONTE | Asti | VALFENERA | 0,000039353102 | 0,000047108861 |
| PIEMONTE | Asti | VESIME | 0,000022057547 | 0,000020367626 |
| PIEMONTE | Asti | VIALE | 0,000008159036 | 0,000012480206 |
| PIEMONTE | Asti | VIARIGI | 0,000021963898 | 0,000025876008 |
| PIEMONTE | Asti | VIGLIANO D'ASTI | 0,000024745824 | 0,000023171544 |



| Regione | Provincia | Comune | Coefficiente di riparto relativo alla Spesa Storica | Coefficiente di riparto relativo al Fabbisogno Standard |
|----------|-----------|--------------------|---|---|
| PIEMONTE | Asti | VILLA SAN SECONDO | 0,000014668520 | 0,000015824128 |
| PIEMONTE | Asti | VILLAFRANCA D'ASTI | 0,000072034442 | 0,000061832951 |
| PIEMONTE | Asti | VILLANOVA D'ASTI | 0,000082257026 | 0,000095941124 |
| PIEMONTE | Asti | VINCHIO | 0,000028061053 | 0,000020347227 |
| PIEMONTE | Biella | AILOCHE | 0,000008529425 | 0,000014317681 |
| PIEMONTE | Biella | ANDORNO MICCA | 0,000075055298 | 0,000070657245 |
| PIEMONTE | Biella | BENNA | 0,000023607651 | 0,000029646843 |
| PIEMONTE | Biella | BIELLA | 0,000776840010 | 0,000850930085 |
| PIEMONTE | Biella | BIOGLIO | 0,000027908068 | 0,000025854389 |
| PIEMONTE | Biella | BORRIANA | 0,000020299889 | 0,000025163351 |
| PIEMONTE | Biella | BRUSNENGO | 0,000031344509 | 0,000046070963 |
| PIEMONTE | Biella | CALLABIANA | 0,000010902359 | 0,000011014697 |
| PIEMONTE | Biella | CAMANDONA | 0,000018355329 | 0,000015687943 |
| PIEMONTE | Biella | CAMBURZANO | 0,000019868735 | 0,000027939786 |
| PIEMONTE | Biella | CAMPIGLIA CERVO | 0,000012894975 | 0,000011686187 |
| PIEMONTE | Biella | CANDELO | 0,000132850785 | 0,000129637217 |
| PIEMONTE | Biella | CAPRILE | 0,000010106138 | 0,000011889001 |
| PIEMONTE | Biella | CASAPINTA | 0,000018154447 | 0,000017662262 |
| PIEMONTE | Biella | CASTELLETTO CERVO | 0,000020279316 | 0,000023435171 |
| PIEMONTE | Biella | CAVAGLIA' | 0,000063760151 | 0,000067137608 |
| PIEMONTE | Biella | CERRETO CASTELLO | 0,000021017075 | 0,000020523283 |
| PIEMONTE | Biella | CERRIONE | 0,000053007600 | 0,000056794346 |
| PIEMONTE | Biella | COGGIOLA | 0,000035276364 | 0,000046493738 |
| PIEMONTE | Biella | COSSATO | 0,000197154406 | 0,000247325753 |
| PIEMONTE | Biella | CREVACUORE | 0,000035347376 | 0,000035738661 |
| PIEMONTE | Biella | CROSA | 0,000008029165 | 0,000014274599 |
| PIEMONTE | Biella | CURINO | 0,000012502902 | 0,000017741143 |
| PIEMONTE | Biella | DONATO | 0,000020380353 | 0,000023673502 |
| PIEMONTE | Biella | DORZANO | 0,000013502943 | 0,000017132092 |
| PIEMONTE | Biella | GAGLIANICO | 0,000073087623 | 0,000072297242 |
| PIEMONTE | Biella | GIFFLENGA | 0,000005386562 | 0,000010308406 |
| PIEMONTE | Biella | GRAGLIA | 0,000035601874 | 0,000038057634 |
| PIEMONTE | Biella | LESSONA | 0,000034561958 | 0,000048583359 |
| PIEMONTE | Biella | MAGNANO | 0,000013521848 | 0,000016453918 |
| PIEMONTE | Biella | MASSAZZA | 0,000024267965 | 0,000018771912 |
| PIEMONTE | Biella | MASSERANO | 0,000048595185 | 0,000047856636 |




| Regione | Provincia | Comune | Coefficiente di riparto relativo alla Spesa Storica | Coefficiente di riparto relativo al Fabbisogno Standard |
|----------|-----------|----------------------|---|---|
| PIEMONTE | Biella | MEZZANA MORTIGLIENGO | 0,000017172992 | 0,000018042895 |
| PIEMONTE | Biella | MIAGLIANO | 0,000014569548 | 0,000018808905 |
| PIEMONTE | Biella | MONGRANDO | 0,000053810096 | 0,000070343729 |
| PIEMONTE | Biella | MOSSO | 0,000041735171 | 0,000039618082 |
| PIEMONTE | Biella | MOTTALCIATA | 0,000020627067 | 0,000033781489 |
| PIEMONTE | Biella | MUZZANO | 0,000016643423 | 0,000019526455 |
| PIEMONTE | Biella | NETRO | 0,000023159976 | 0,000027310459 |
| PIEMONTE | Biella | OCCHIEPPO INFERIORE | 0,000058176838 | 0,000069157460 |
| PIEMONTE | Biella | OCCHIEPPO SUPERIORE | 0,000059460131 | 0,000054027621 |
| PIEMONTE | Biella | PETTINENGO | 0,000036460925 | 0,000034626143 |
| PIEMONTE | Biella | PIATTO | 0,000016113139 | 0,000017269103 |
| PIEMONTE | Biella | PIEDICAVALLO | 0,000012134816 | 0,000012499281 |
| PIEMONTE | Biella | POLLONE | 0,000037405603 | 0,000045744496 |
| PIEMONTE | Biella | PONDERANO | 0,000054986316 | 0,000075899269 |
| PIEMONTE | Biella | PORTULA | 0,000024831054 | 0,000033618330 |
| PIEMONTE | Biella | PRALUNGO | 0,000053225798 | 0,000056699867 |
| PIEMONTE | Biella | PRAY | 0,000041946140 | 0,000049104098 |
| PIEMONTE | Biella | QUAREGNA | 0,000032761327 | 0,000032434408 |
| PIEMONTE | Biella | QUITTENGO | 0,000010432045 | 0,000011772201 |
| PIEMONTE | Biella | RONCO BIELLESE | 0,000032626850 | 0,000035595774 |
| PIEMONTE | Biella | ROPPOLO | 0,000018729768 | 0,000025261700 |
| PIEMONTE | Biella | ROSAZZA | 0,000009159236 | 0,000009857631 |
| PIEMONTE | Biella | SAGLIANO MICCA | 0,000030020785 | 0,000038082779 |
| PIEMONTE | Biella | SALA BIELLESE | 0,000016943832 | 0,000021459316 |
| PIEMONTE | Biella | SALUSSOLA | 0,000038642906 | 0,000041370460 |
| PIEMONTE | Biella | SAN PAOLO CERVO | 0,000010202727 | 0,000009999633 |
| PIEMONTE | Biella | SANDIGLIANO | 0,000042021441 | 0,000053399508 |
| PIEMONTE | Biella | SELVE MARCONE | 0,000004452925 | 0,000008460799 |
| PIEMONTE | Biella | SOPRANA | 0,000018048326 | 0,000021501822 |
| PIEMONTE | Biella | SORDEVOLO | 0,000037500523 | 0,000032225485 |
| PIEMONTE | Biella | SOSTEGNO | 0,000021143609 | 0,000022661712 |
| PIEMONTE | Biella | STRONA* | 0,000000000000 | 0,000028273257 |
| PIEMONTE | Biella | TAVIGLIANO | 0,000019697561 | 0,000026813478 |
| PIEMONTE | Biella | TERNENGO | 0,000010402179 | 0,000014065440 |
| PIEMONTE | Biella | TOLLEGNO | 0,000055133185 | 0,000056618866 |




| Regione | Provincia | Comune | Coefficiente di riparto relativo alla Spesa Storica | Coefficiente di riparto relativo al Fabbisogno Standard |
|----------|-----------|-----------------------|---|---|
| PIEMONTE | Biella | TORRAZZO | 0,000005618502 | 0,000012393352 |
| PIEMONTE | Biella | TRIVERO | 0,000084094037 | 0,000112836321 |
| PIEMONTE | Biella | VALDENGO | 0,000038824406 | 0,000049503684 |
| PIEMONTE | Biella | VALLANZENGO | 0,000008978212 | 0,000011907167 |
| PIEMONTE | Biella | VALLE MOSSO | 0,000083293447 | 0,000070041797 |
| PIEMONTE | Biella | VALLE SAN NICOLAO | 0,000022228166 | 0,000026960022 |
| PIEMONTE | Biella | VEGLIO | 0,000011152567 | 0,000018897081 |
| PIEMONTE | Biella | VERRONE | 0,000044897097 | 0,000030541654 |
| PIEMONTE | Biella | VIGLIANO BIELLESE | 0,000141614691 | 0,000133300034 |
| PIEMONTE | Biella | VILLA DEL BOSCO | 0,000014460012 | 0,000016442515 |
| PIEMONTE | Biella | VILLANOVA BIELLESE | 0,000008219721 | 0,000011148481 |
| PIEMONTE | Biella | VIVERONE | 0,000044466261 | 0,000033377171 |
| PIEMONTE | Biella | ZIMONE | 0,000011935046 | 0,000017128841 |
| PIEMONTE | Biella | ZUBIENA | 0,000031866532 | 0,000031243247 |
| PIEMONTE | Biella | ZUMAGLIA | 0,000026361618 | 0,000026425885 |
| PIEMONTE | Cuneo | ACCEGLIO | 0,000017208736 | 0,000012905532 |
| PIEMONTE | Cuneo | AISONE | 0,000017385471 | 0,000015117757 |
| PIEMONTE | Cuneo | ALBA | 0,000512930810 | 0,000553530550 |
| PIEMONTE | Cuneo | ALBARETTO DELLA TORRE | 0,000011619068 | 0,000013936633 |
| PIEMONTE | Cuneo | ALTO | 0,000006017486 | 0,000010321202 |
| PIEMONTE | Cuneo | ARGENTERA | 0,000015372679 | 0,000009498942 |
| PIEMONTE | Cuneo | ARGUELLO | 0,000009642100 | 0,000010521401 |
| PIEMONTE | Cuneo | BAGNASCO | 0,000021492710 | 0,000026301192 |
| PIEMONTE | Cuneo | BAGNOLO PIEMONTE | 0,000083699342 | 0,000105659221 |
| PIEMONTE | Cuneo | BALDISSERO D'ALBA | 0,000019083635 | 0,000026545129 |
| PIEMONTE | Cuneo | BARBARESCO | 0,000018009643 | 0,000022536277 |
| PIEMONTE | Cuneo | BARGE | 0,000093397202 | 0,000131372497 |
| PIEMONTE | Cuneo | BAROLO | 0,000024278926 | 0,000021893543 |
| PIEMONTE | Cuneo | BASTIA MONDOVI' | 0,000015925919 | 0,000018806412 |
| PIEMONTE | Cuneo | BATTIFOLLO | 0,000010772170 | 0,000012684232 |
| PIEMONTE | Cuneo | BEINETTE | 0,000047438267 | 0,000058451589 |
| PIEMONTE | Cuneo | BELLINO | 0,000015274184 | 0,000011521301 |
| PIEMONTE | Cuneo | BELVEDERE LANGHE | 0,000008607903 | 0,000015652033 |
| PIEMONTE | Cuneo | BENE VAGIENNA | 0,000068264389 | 0,000070801146 |
| PIEMONTE | Cuneo | BENEVELLO | 0,000016172315 | 0,000018735069 |




| Regione | Provincia | Comune | Coefficiente di riparto relativo alla Spesa Storica | Coefficiente di riparto relativo al Fabbisogno Standard |
|----------|-----------|----------------------|---|---|
| PIEMONTE | Cuneo | BERGOLO | 0,000005477670 | 0,000006803378 |
| PIEMONTE | Cuneo | BERNEZZO | 0,000045559952 | 0,000066834569 |
| PIEMONTE | Cuneo | BONVICINO | 0,000005745910 | 0,000009397445 |
| PIEMONTE | Cuneo | BORGO SAN DALMAZZO | 0,000137485529 | 0,000203040955 |
| PIEMONTE | Cuneo | BORGOMALE | 0,000028537880 | 0,000016937631 |
| PIEMONTE | Cuneo | BOSIA | 0,000013369737 | 0,000011735833 |
| PIEMONTE | Cuneo | BOSSOLASCO | 0,000024869737 | 0,000022240735 |
| PIEMONTE | Cuneo | BOVES | 0,000125292569 | 0,000170449552 |
| PIEMONTE | Cuneo | BRA | 0,000527355634 | 0,000519562624 |
| PIEMONTE | Cuneo | BRIAGLIA | 0,000012683846 | 0,000014348504 |
| PIEMONTE | Cuneo | BRIGA ALTA | 0,000012002960 | 0,000005295496 |
| PIEMONTE | Cuneo | BRONDELLO | 0,000012111225 | 0,000014086121 |
| PIEMONTE | Cuneo | BROSSASCO | 0,000031426641 | 0,000029302720 |
| PIEMONTE | Cuneo | BUSCA | 0,000107702562 | 0,000162321792 |
| PIEMONTE | Cuneo | CAMERANA | 0,000018831838 | 0,000019619278 |
| PIEMONTE | Cuneo | CAMO | 0,000007730583 | 0,000010701426 |
| PIEMONTE | Cuneo | CANALE | 0,000084978188 | 0,000098308577 |
| PIEMONTE | Cuneo | CANOSIO | 0,000014739293 | 0,000008827496 |
| PIEMONTE | Cuneo | CAPRAUNA | 0,000008031787 | 0,000010112819 |
| PIEMONTE | Cuneo | CARAGLIO | 0,000095838765 | 0,000118551643 |
| PIEMONTE | Cuneo | CARAMAGNA PIEMONTE | 0,000041383448 | 0,000064395946 |
| PIEMONTE | Cuneo | CARDE' | 0,000017643703 | 0,000028063686 |
| PIEMONTE | Cuneo | CARRU' | 0,000064971401 | 0,000085183512 |
| PIEMONTE | Cuneo | CARTIGNANO | 0,000005515400 | 0,000011152332 |
| PIEMONTE | Cuneo | CASALGRASSO | 0,000036198086 | 0,000032172336 |
| PIEMONTE | Cuneo | CASTAGNITO | 0,000034398091 | 0,000046257096 |
| PIEMONTE | Cuneo | CASTELDELFINO | 0,000013681584 | 0,000012966966 |
| PIEMONTE | Cuneo | CASTELLAR | 0,000008821017 | 0,000013444032 |
| PIEMONTE | Cuneo | CASTELLETTO STURA | 0,000027279209 | 0,000029526557 |
| PIEMONTE | Cuneo | CASTELLETTO UZZONE | 0,000014511245 | 0,000015843388 |
| PIEMONTE | Cuneo | CASTELLINALDO | 0,000021711544 | 0,000023347314 |
| PIEMONTE | Cuneo | CASTELLINO TANARO | 0,000008379617 | 0,000015506926 |
| PIEMONTE | Cuneo | CASTELMAGNO | 0,000011206025 | 0,000008564756 |
| PIEMONTE | Cuneo | CASTELNUOVO DI CEVA | 0,000006891231 | 0,000009402604 |
| PIEMONTE | Cuneo | CASTIGLIONE FALLETTO | 0,000017525826 | 0,000020142898 |
| PIEMONTE | Cuneo | CASTIGLIONE TINELLA | 0,000023106916 | 0,000022965584 |




| Regione | Provincia | Comune | Coefficiente di riparto relativo alla Spesa Storica | Coefficiente di riparto relativo al Fabbisogno Standard |
|----------|-----------|---------------------|---|---|
| PIEMONTE | Cuneo | CASTINO | 0,000011325887 | 0,000017697215 |
| PIEMONTE | Cuneo | CAVALLERLEONE | 0,000018739856 | 0,000019632028 |
| PIEMONTE | Cuneo | CAVALLERMAGGIORE | 0,000076490147 | 0,000096114967 |
| PIEMONTE | Cuneo | CELLE DI MACRA | 0,000014857725 | 0,000009901749 |
| PIEMONTE | Cuneo | CENTALLO | 0,000081582971 | 0,000111128666 |
| PIEMONTE | Cuneo | CERESOLE ALBA | 0,000038979615 | 0,000043752160 |
| PIEMONTE | Cuneo | CERRETO LANGHE | 0,000009640988 | 0,000018271932 |
| PIEMONTE | Cuneo | CERVASCA | 0,000068153582 | 0,000087778436 |
| PIEMONTE | Cuneo | CERVERE | 0,000040738068 | 0,000041687351 |
| PIEMONTE | Cuneo | CEVA | 0,000110669404 | 0,000104553410 |
| PIEMONTE | Cuneo | CHERASCO | 0,000131722383 | 0,000140836254 |
| PIEMONTE | Cuneo | CHIUSA DI PESIO | 0,000062509345 | 0,000078312449 |
| PIEMONTE | Cuneo | CIGLIE' | 0,000008203915 | 0,000011554415 |
| PIEMONTE | Cuneo | CISSONE | 0,000008647777 | 0,000007054525 |
| PIEMONTE | Cuneo | CLAVESANA | 0,000027496454 | 0,000024848811 |
| PIEMONTE | Cuneo | CORNELIANO D'ALBA | 0,000039327684 | 0,000041412044 |
| PIEMONTE | Cuneo | CORTEMILIA | 0,000048076021 | 0,000051395369 |
| PIEMONTE | Cuneo | COSSANO BELBO | 0,000020653041 | 0,000024898098 |
| PIEMONTE | Cuneo | COSTIGLIOLE SALUZZO | 0,000055912010 | 0,000065060314 |
| PIEMONTE | Cuneo | CRAVANZANA | 0,000009501347 | 0,000017031425 |
| PIEMONTE | Cuneo | CRISSOLO | 0,000013819715 | 0,000013591175 |
| PIEMONTE | Cuneo | CUNEO | 0,000865171236 | 0,000957471956 |
| PIEMONTE | Cuneo | DEMONTE | 0,000047976732 | 0,000049577682 |
| PIEMONTE | Cuneo | DIANO D'ALBA | 0,000044737996 | 0,000065131674 |
| PIEMONTE | Cuneo | DOGLIANI | 0,000085306081 | 0,000090215538 |
| PIEMONTE | Cuneo | DRONERO | 0,000135039438 | 0,000129877457 |
| PIEMONTE | Cuneo | ELVA | 0,000005300220 | 0,000008727345 |
| PIEMONTE | Cuneo | ENTRACQUE | 0,000052013675 | 0,000029867318 |
| PIEMONTE | Cuneo | ENVIE | 0,000042298895 | 0,000039796295 |
| PIEMONTE | Cuneo | FARIGLIANO | 0,000029698849 | 0,000039037403 |
| PIEMONTE | Cuneo | FAULE | 0,000018416808 | 0,000017860928 |
| PIEMONTE | Cuneo | FEISOGLIO | 0,000015669276 | 0,000015365128 |
| PIEMONTE | Cuneo | FOSSANO | 0,000358006353 | 0,000415699712 |
| PIEMONTE | Cuneo | FRABOSA SOPRANA | 0,000037002568 | 0,000028775898 |
| PIEMONTE | Cuneo | FRABOSA SOTTANA | 0,000051004260 | 0,000048343929 |
| PIEMONTE | Cuneo | FRASSINO | 0,000012454687 | 0,000015292598 |




| Regione | Provincia | Comune | Coefficiente di riparto relativo alla Spesa Storica | Coefficiente di riparto relativo al Fabbisogno Standard |
|----------|-----------|---------------------|---|---|
| PIEMONTE | Cuneo | GAIOLA | 0,000013586425 | 0,000018025602 |
| PIEMONTE | Cuneo | GAMBASCA | 0,000014009477 | 0,000016374842 |
| PIEMONTE | Cuneo | GARESSIO | 0,000068273682 | 0,000072468567 |
| PIEMONTE | Cuneo | GENOLA | 0,000050486209 | 0,000047569639 |
| PIEMONTE | Cuneo | GORZEGNO* | 0,000000000000 | 0,000014146267 |
| PIEMONTE | Cuneo | GOTTASECCA | 0,000010686623 | 0,000010550315 |
| PIEMONTE | Cuneo | GOVONE | 0,000041439447 | 0,000042505710 |
| PIEMONTE | Cuneo | GRINZANE CAVOUR | 0,000047714450 | 0,000040405546 |
| PIEMONTE | Cuneo | GUARENE | 0,000056509175 | 0,000061743167 |
| PIEMONTE | Cuneo | IGLIANO | 0,000005501579 | 0,000007611807 |
| PIEMONTE | Cuneo | ISASCA | 0,000005589112 | 0,000007085983 |
| PIEMONTE | Cuneo | LA MORRA | 0,000050716322 | 0,000055625955 |
| PIEMONTE | Cuneo | LGNASCO | 0,000029264200 | 0,000032351767 |
| PIEMONTE | Cuneo | LEQUIO BERRIA | 0,000012992199 | 0,000017187633 |
| PIEMONTE | Cuneo | LEQUIO TANARO | 0,000019498029 | 0,000021941018 |
| PIEMONTE | Cuneo | LESEGNO | 0,000019856503 | 0,000025696171 |
| PIEMONTE | Cuneo | LEVICE | 0,000010255787 | 0,000011986783 |
| PIEMONTE | Cuneo | LIMONE PIEMONTE | 0,000103466484 | 0,000052703326 |
| PIEMONTE | Cuneo | LISIO | 0,000011457346 | 0,000012792497 |
| PIEMONTE | Cuneo | MACRA | 0,000010651276 | 0,000005614706 |
| PIEMONTE | Cuneo | MAGLIANO ALFIERI | 0,000043359781 | 0,000040024473 |
| PIEMONTE | Cuneo | MAGLIANO ALPI | 0,000041676868 | 0,000046176451 |
| PIEMONTE | Cuneo | MANGO | 0,000028283858 | 0,000029923320 |
| PIEMONTE | Cuneo | MANTA | 0,000078518984 | 0,000070248222 |
| PIEMONTE | Cuneo | MARENE | 0,000056395112 | 0,000056156864 |
| PIEMONTE | Cuneo | MARGARITA | 0,000023014775 | 0,000033216255 |
| PIEMONTE | Cuneo | MARMORA | 0,000008160068 | 0,000008054174 |
| PIEMONTE | Cuneo | MARSAGLIA | 0,000012105824 | 0,000013140139 |
| PIEMONTE | Cuneo | MARTINIANA PO | 0,000023375712 | 0,000021296984 |
| PIEMONTE | Cuneo | MELLE | 0,000014665104 | 0,000016799007 |
| PIEMONTE | Cuneo | MOIOLA | 0,000010265795 | 0,000012873369 |
| PIEMONTE | Cuneo | MOMBARCARO | 0,000011276719 | 0,000013071574 |
| PIEMONTE | Cuneo | MOMBASIGLIO | 0,000021742125 | 0,000019859180 |
| PIEMONTE | Cuneo | MONASTERO DI VASCO | 0,000024020377 | 0,000030917208 |
| PIEMONTE | Cuneo | MONASTEROLO CASOTTO | 0,000010420766 | 0,000009645110 |




| Regione | Provincia | Comune | Coefficiente di riparto relativo alla Spesa Storica | Coefficiente di riparto relativo al Fabbisogno Standard |
|----------|-----------|---------------------------|---|---|
| PIEMONTE | Cuneo | MONASTEROLO DI SAVIGLIANO | 0,000029189932 | 0,000029407442 |
| PIEMONTE | Cuneo | MONCHIERO | 0,000017957774 | 0,000018655673 |
| PIEMONTE | Cuneo | MONDOVI' | 0,000299643725 | 0,000388638173 |
| PIEMONTE | Cuneo | MONESIGLIO | 0,000023111523 | 0,000021211083 |
| PIEMONTE | Cuneo | MONFORTE D'ALBA | 0,000043704672 | 0,000044989838 |
| PIEMONTE | Cuneo | MONTA' | 0,000080116270 | 0,000086602112 |
| PIEMONTE | Cuneo | MONTALDO DI MONDOVI' | 0,000020886490 | 0,000021619334 |
| PIEMONTE | Cuneo | MONTALDO ROERO | 0,000019298021 | 0,000024443800 |
| PIEMONTE | Cuneo | MONTANERA | 0,000021428530 | 0,000020081342 |
| PIEMONTE | Cuneo | MONTELUPO ALBESE | 0,000011983500 | 0,000016550727 |
| PIEMONTE | Cuneo | MONTEMALE DI CUNEO | 0,000010834842 | 0,000011603564 |
| PIEMONTE | Cuneo | MONTEROSSO GRANA | 0,000019901223 | 0,000019073517 |
| PIEMONTE | Cuneo | MONTEU ROERO | 0,000029491454 | 0,000035673879 |
| PIEMONTE | Cuneo | MONTEZEMOLO | 0,000010986318 | 0,000013712711 |
| PIEMONTE | Cuneo | MONTICELLO D'ALBA | 0,000044000713 | 0,000042033819 |
| PIEMONTE | Cuneo | MORETTA | 0,000079295267 | 0,000077972612 |
| PIEMONTE | Cuneo | MOROZZO | 0,000037674954 | 0,000041446255 |
| PIEMONTE | Cuneo | MURAZZANO | 0,000023640218 | 0,000026383809 |
| PIEMONTE | Cuneo | MURELLO | 0,000026704205 | 0,000025831873 |
| PIEMONTE | Cuneo | NARZOLE | 0,000052127182 | 0,000065802228 |
| PIEMONTE | Cuneo | NEIVE | 0,000048271343 | 0,000063658624 |
| PIEMONTE | Cuneo | NEVIGLIE | 0,000009718116 | 0,000015612887 |
| PIEMONTE | Cuneo | NIELLA BELBO | 0,000013854745 | 0,000016391445 |
| PIEMONTE | Cuneo | NIELLA TANARO | 0,000023373329 | 0,000025974300 |
| PIEMONTE | Cuneo | NOVELLO | 0,000019288251 | 0,000025125814 |
| PIEMONTE | Cuneo | NUCETTO | 0,000018894986 | 0,000017761640 |
| PIEMONTE | Cuneo | ONCINO | 0,000005486566 | 0,000008299093 |
| PIEMONTE | Cuneo | ORMEA | 0,000057464814 | 0,000044655088 |
| PIEMONTE | Cuneo | OSTANA | 0,000007103154 | 0,000007920696 |
| PIEMONTE | Cuneo | PAESANA | 0,000065817504 | 0,000060674078 |
| PIEMONTE | Cuneo | PAGNO | 0,000015884694 | 0,000018105580 |
| PIEMONTE | Cuneo | PAMPARATO | 0,000022460821 | 0,000017443187 |
| PIEMONTE | Cuneo | PAROLDO | 0,000011085607 | 0,000012545817 |
| PIEMONTE | Cuneo | PERLETTO | 0,000017028745 | 0,000013788094 |
| PIEMONTE | Cuneo | PERLO | 0,000006615604 | 0,000009815832 |




| Regione | Provincia | Comune | Coefficiente di riparto relativo alla Spesa Storica | Coefficiente di riparto relativo al Fabbisogno Standard |
|----------|-----------|----------------------|---|---|
| PIEMONTE | Cuneo | PEVERAGNO | 0,000074233262 | 0,000097627522 |
| PIEMONTE | Cuneo | PEZZOLO VALLE UZZONE | 0,000009056055 | 0,000016317613 |
| PIEMONTE | Cuneo | PIANFEI | 0,000042271889 | 0,000045942412 |
| PIEMONTE | Cuneo | PIASCO | 0,000063757530 | 0,000058295725 |
| PIEMONTE | Cuneo | PIETRAPORZIO | 0,000014523478 | 0,000009209143 |
| PIEMONTE | Cuneo | PIOBESI D'ALBA | 0,000025593993 | 0,000028307022 |
| PIEMONTE | Cuneo | PIOZZO | 0,000020055637 | 0,000025954031 |
| PIEMONTE | Cuneo | POCAPAGLIA | 0,000040341944 | 0,000061433228 |
| PIEMONTE | Cuneo | POLONGHERA | 0,000032016499 | 0,000028616518 |
| PIEMONTE | Cuneo | PONTECHIANALE | 0,000019828066 | 0,000014934794 |
| PIEMONTE | Cuneo | PRADLEVES | 0,000011761012 | 0,000015819130 |
| PIEMONTE | Cuneo | PRAZZO | 0,000012927224 | 0,000012749585 |
| PIEMONTE | Cuneo | PRIERO | 0,000024084001 | 0,000019845242 |
| PIEMONTE | Cuneo | PRIOCCA | 0,000037005189 | 0,000043096464 |
| PIEMONTE | Cuneo | PRIOLA | 0,000018896813 | 0,000021331823 |
| PIEMONTE | Cuneo | PRUNETTO | 0,000011826225 | 0,000018105626 |
| PIEMONTE | Cuneo | RACCONIGI | 0,000135631202 | 0,000162982719 |
| PIEMONTE | Cuneo | REVELLO | 0,000076107287 | 0,000074923805 |
| PIEMONTE | Cuneo | RIFREDDO | 0,000021222405 | 0,000026175922 |
| PIEMONTE | Cuneo | RITTANA | 0,000010702906 | 0,000010169162 |
| PIEMONTE | Cuneo | ROASCHIA | 0,000018734772 | 0,000011828763 |
| PIEMONTE | Cuneo | ROASCIO | 0,000005103151 | 0,000007634679 |
| PIEMONTE | Cuneo | ROBILANTE | 0,000043963698 | 0,000052953303 |
| PIEMONTE | Cuneo | ROBURENT | 0,000041338331 | 0,000021924036 |
| PIEMONTE | Cuneo | ROCCA CIGLIE' | 0,000008216862 | 0,000010170867 |
| PIEMONTE | Cuneo | ROCCA DE' BALDI | 0,000029301692 | 0,000035702935 |
| PIEMONTE | Cuneo | ROCCABRUNA | 0,000028095606 | 0,000036144998 |
| PIEMONTE | Cuneo | ROCCAFORTE MONDOVI' | 0,000045373844 | 0,000046045818 |
| PIEMONTE | Cuneo | ROCCASPARVERA | 0,000013221756 | 0,000021044000 |
| PIEMONTE | Cuneo | ROCCAIONE | 0,000040823377 | 0,000058267683 |
| PIEMONTE | Cuneo | ROCCHETTA BELBO | 0,000010092317 | 0,000010636612 |
| PIEMONTE | Cuneo | RODDI | 0,000033790123 | 0,000034492316 |
| PIEMONTE | Cuneo | RODDINO | 0,000009718433 | 0,000016832487 |
| PIEMONTE | Cuneo | RODELLO | 0,000022248183 | 0,000024374396 |
| PIEMONTE | Cuneo | ROSSANA | 0,000026788164 | 0,000027107698 |




| Regione | Provincia | Comune | Coefficiente di riparto relativo alla Spesa Storica | Coefficiente di riparto relativo al Fabbisogno Standard |
|----------|-----------|-----------------------|---|---|
| PIEMONTE | Cuneo | RUFFIA | 0,000017579840 | 0,000014362020 |
| PIEMONTE | Cuneo | SALE DELLE LANGHE | 0,000012145460 | 0,000016902822 |
| PIEMONTE | Cuneo | SALE SAN GIOVANNI | 0,000007869429 | 0,000011120319 |
| PIEMONTE | Cuneo | SALICETO | 0,000022324040 | 0,000033604968 |
| PIEMONTE | Cuneo | SALMOUR | 0,000026675928 | 0,000019838508 |
| PIEMONTE | Cuneo | SALUZZO | 0,000331167590 | 0,000284340704 |
| PIEMONTE | Cuneo | SAMBUCO | 0,000015982871 | 0,000009107311 |
| PIEMONTE | Cuneo | SAMPEYRE | 0,000039764557 | 0,000033324493 |
| PIEMONTE | Cuneo | SAN BENEDETTO BELBO | 0,000011731702 | 0,000010998361 |
| PIEMONTE | Cuneo | SAN DAMIANO MACRA | 0,000015348294 | 0,000019027874 |
| PIEMONTE | Cuneo | SAN MICHELE MONDOVI' | 0,000052541655 | 0,000043068465 |
| PIEMONTE | Cuneo | SANFRE' | 0,000048242271 | 0,000056063828 |
| PIEMONTE | Cuneo | SANFRONT | 0,000046489379 | 0,000052765574 |
| PIEMONTE | Cuneo | SANT'ALBANO STURA | 0,000041944313 | 0,000045402621 |
| PIEMONTE | Cuneo | SANTA VITTORIA D'ALBA | 0,000054307813 | 0,000053444179 |
| PIEMONTE | Cuneo | SANTO STEFANO BELBO | 0,000075569616 | 0,000073571496 |
| PIEMONTE | Cuneo | SANTO STEFANO ROERO | 0,000030981110 | 0,000030751796 |
| PIEMONTE | Cuneo | SAVIGLIANO | 0,000332749785 | 0,000350791652 |
| PIEMONTE | Cuneo | SCAGNELLO | 0,000011567597 | 0,000011935306 |
| PIEMONTE | Cuneo | SCARNAFIGI | 0,000036996213 | 0,000040029845 |
| PIEMONTE | Cuneo | SERRALUNGA D'ALBA | 0,000017098009 | 0,000016911846 |
| PIEMONTE | Cuneo | SERRAVALLE LANGHE | 0,000017026123 | 0,000014500945 |
| PIEMONTE | Cuneo | SINIO | 0,000014846446 | 0,000016530408 |
| PIEMONTE | Cuneo | SOMANO | 0,000010259441 | 0,000015890058 |
| PIEMONTE | Cuneo | SOMMARIVA DEL BOSCO | 0,000068879347 | 0,000106275460 |
| PIEMONTE | Cuneo | SOMMARIVA PERNO | 0,000046632753 | 0,000054088151 |
| PIEMONTE | Cuneo | STROPPO | 0,000012146254 | 0,000010180299 |
| PIEMONTE | Cuneo | TARANTASCA | 0,000043300287 | 0,000042203884 |
| PIEMONTE | Cuneo | TORRE BORMIDA | 0,000009136201 | 0,000011451842 |
| PIEMONTE | Cuneo | TORRE MONDOVI' | 0,000015398177 | 0,000018028172 |
| PIEMONTE | Cuneo | TORRE SAN GIORGIO | 0,000015519627 | 0,000021276652 |
| PIEMONTE | Cuneo | TORRESINA | 0,000006073405 | 0,000005907541 |
| PIEMONTE | Cuneo | TREISO | 0,000018514271 | 0,000021689974 |
| PIEMONTE | Cuneo | TREZZO TINELLA | 0,000011612475 | 0,000014501792 |
| PIEMONTE | Cuneo | TRINITA' | 0,000043775843 | 0,000041627432 |
| PIEMONTE | Cuneo | VALDIERI | 0,000040344168 | 0,000030542055 |



| Regione | Provincia | Comune | Coefficiente di riparto relativo alla Spesa Storica | Coefficiente di riparto relativo al Fabbisogno Standard |
|----------|-----------|---------------------|---|---|
| PIEMONTE | Cuneo | VALGRANA | 0,000028846074 | 0,000023055292 |
| PIEMONTE | Cuneo | VALLORiate | 0,000006588836 | 0,000010266662 |
| PIEMONTE | Cuneo | VALMALA | 0,000007104425 | 0,000007098147 |
| PIEMONTE | Cuneo | VENASCA | 0,000042677148 | 0,000036027451 |
| PIEMONTE | Cuneo | VERDUNO | 0,000014075087 | 0,000018047129 |
| PIEMONTE | Cuneo | VERNANTE | 0,000041926918 | 0,000034548476 |
| PIEMONTE | Cuneo | VERZUOLO | 0,000082237486 | 0,000111332216 |
| PIEMONTE | Cuneo | VEZZA D'ALBA | 0,000041789104 | 0,000043344018 |
| PIEMONTE | Cuneo | VICOFORTE | 0,000052649047 | 0,000061573837 |
| PIEMONTE | Cuneo | VIGNOLO | 0,000029775103 | 0,000047947087 |
| PIEMONTE | Cuneo | VILLAFALLETTO | 0,000053919234 | 0,000057517568 |
| PIEMONTE | Cuneo | VILLANOVA MONDOVI' | 0,000080175844 | 0,000100991302 |
| PIEMONTE | Cuneo | VILLANOVA SOLARO | 0,000019028113 | 0,000022458082 |
| PIEMONTE | Cuneo | VILLAR SAN COSTANZO | 0,000026750276 | 0,000034469653 |
| PIEMONTE | Cuneo | VINADIO | 0,000038858721 | 0,000025677850 |
| PIEMONTE | Cuneo | VIOLA | 0,000028519849 | 0,000019145799 |
| PIEMONTE | Cuneo | VOTTIGNASCO | 0,000016382967 | 0,000017553457 |
| PIEMONTE | Novara | AGRATE CONTURBIA | 0,000029482955 | 0,000035562011 |
| PIEMONTE | Novara | AMENO | 0,000020472891 | 0,000027690646 |
| PIEMONTE | Novara | ARMENO | 0,000046459751 | 0,000048175418 |
| PIEMONTE | Novara | ARONA | 0,000227568455 | 0,000253862390 |
| PIEMONTE | Novara | BARENGO | 0,000024676798 | 0,000025321658 |
| PIEMONTE | Novara | BELLINZAGO NOVARESE | 0,000124219688 | 0,000150868432 |
| PIEMONTE | Novara | BIANDRATE | 0,000047592046 | 0,000029677318 |
| PIEMONTE | Novara | BOCA | 0,000033337443 | 0,000030106064 |
| PIEMONTE | Novara | BOGOGNO | 0,000034713672 | 0,000030866856 |
| PIEMONTE | Novara | BOLZANO NOVARESE | 0,000021464751 | 0,000026575426 |
| PIEMONTE | Novara | BORGO TICINO | 0,000085676310 | 0,000085973030 |
| PIEMONTE | Novara | BORGOLAVEZZARO | 0,000044953970 | 0,000039974011 |
| PIEMONTE | Novara | BORGOMANERO | 0,000270209859 | 0,000372659394 |
| PIEMONTE | Novara | BRIGA NOVARESE | 0,000045872991 | 0,000055716569 |
| PIEMONTE | Novara | BRIONA | 0,000031255149 | 0,000028865397 |
| PIEMONTE | Novara | CALTIGNAGA | 0,000054670338 | 0,000050658013 |
| PIEMONTE | Novara | CAMERI | 0,000115446807 | 0,000171188114 |
| PIEMONTE | Novara | CARPIGNANO SESIA | 0,000048478024 | 0,000050363468 |
| PIEMONTE | Novara | CASALBELTRAME | 0,000030168845 | 0,000024580464 |




| Regione | Provincia | Comune | Coefficiente di riparto relativo alla Spesa Storica | Coefficiente di riparto relativo al Fabbisogno Standard |
|----------|-----------|--------------------------|---|---|
| PIEMONTE | Novara | CASALEGGIO NOVARA | 0,000021409308 | 0,000023712327 |
| PIEMONTE | Novara | CASALINO | 0,000042777231 | 0,000032491634 |
| PIEMONTE | Novara | CASALVOLONE | 0,000015409456 | 0,000022819025 |
| PIEMONTE | Novara | CASTELLAZZO NOVARESE | 0,000013783812 | 0,000014212357 |
| PIEMONTE | Novara | CASTELLETTO SOPRA TICINO | 0,000149685399 | 0,000167445351 |
| PIEMONTE | Novara | CAVAGLIETTO | 0,000013255276 | 0,000016351384 |
| PIEMONTE | Novara | CAVAGLIO D'AGOGNA | 0,000024526434 | 0,000030069406 |
| PIEMONTE | Novara | CAVALLIRIO | 0,000039062780 | 0,000030386212 |
| PIEMONTE | Novara | CERANO | 0,000090357998 | 0,000114326691 |
| PIEMONTE | Novara | COLAZZA | 0,000017379673 | 0,000020857237 |
| PIEMONTE | Novara | COMIGNAGO | 0,000021323283 | 0,000027613633 |
| PIEMONTE | Novara | CRESSA | 0,000030806759 | 0,000034304073 |
| PIEMONTE | Novara | CUREGGIO | 0,000040666818 | 0,000050779900 |
| PIEMONTE | Novara | DIVIGNANO | 0,000024441522 | 0,000032410152 |
| PIEMONTE | Novara | DORMELLETO | 0,000065011434 | 0,000059197090 |
| PIEMONTE | Novara | FARA NOVARESE | 0,000038259490 | 0,000042964458 |
| PIEMONTE | Novara | FONTANETO D'AGOGNA | 0,000044157193 | 0,000053185174 |
| PIEMONTE | Novara | GALLIATE | 0,000211903151 | 0,000242730020 |
| PIEMONTE | Novara | GARBAGNA NOVARESE | 0,000025921727 | 0,000029397870 |
| PIEMONTE | Novara | GARGALLO | 0,000025322258 | 0,000037300923 |
| PIEMONTE | Novara | GATTICO | 0,000060465257 | 0,000064846573 |
| PIEMONTE | Novara | GHEMME | 0,000079415685 | 0,000069629437 |
| PIEMONTE | Novara | GOZZANO | 0,000084519392 | 0,000101020003 |
| PIEMONTE | Novara | GRANOZZO CON MONTICELLO | 0,000040208896 | 0,000029160109 |
| PIEMONTE | Novara | GRIGNASCO | 0,000080669669 | 0,000086480629 |
| PIEMONTE | Novara | INVORIO | 0,000063949754 | 0,000076811553 |
| PIEMONTE | Novara | LANDIONA | 0,000014382964 | 0,000017813625 |
| PIEMONTE | Novara | LESA | 0,000062515937 | 0,000049603035 |
| PIEMONTE | Novara | MAGGIORA | 0,000024293065 | 0,000038885684 |
| PIEMONTE | Novara | MANDELLO VITTA | 0,000010629591 | 0,000012036242 |
| PIEMONTE | Novara | MARANO TICINO | 0,000042580718 | 0,000036609247 |
| PIEMONTE | Novara | MASSINO VISCONTI | 0,000033358969 | 0,000030113611 |
| PIEMONTE | Novara | MEINA | 0,000044535684 | 0,000053884096 |
| PIEMONTE | Novara | MEZZOMERICO | 0,000024061920 | 0,000026927865 |




| Regione | Provincia | Comune | Coefficiente di riparto relativo alla Spesa Storica | Coefficiente di riparto relativo al Fabbisogno Standard |
|----------|-----------|------------------------|---|---|
| PIEMONTE | Novara | MIASINO | 0,000023097543 | 0,000025170236 |
| PIEMONTE | Novara | MOMO | 0,000050297639 | 0,000051249979 |
| PIEMONTE | Novara | NEBBIUNO | 0,000042749827 | 0,000043968987 |
| PIEMONTE | Novara | NIBBIOLA | 0,000014180572 | 0,000021066547 |
| PIEMONTE | Novara | NOVARA | 0,001970739259 | 0,002012108222 |
| PIEMONTE | Novara | OLEGGIO | 0,000174771428 | 0,000222737604 |
| PIEMONTE | Novara | OLEGGIO CASTELLO | 0,000028197278 | 0,000042508481 |
| PIEMONTE | Novara | ORTA SAN GIULIO | 0,000074764499 | 0,000031232638 |
| PIEMONTE | Novara | PARUZZARO | 0,000044386750 | 0,000041119461 |
| PIEMONTE | Novara | PELLA | 0,000034306904 | 0,000029204267 |
| PIEMONTE | Novara | PETTENASCO | 0,000026917082 | 0,000031440044 |
| PIEMONTE | Novara | PISANO | 0,000018061512 | 0,000023432784 |
| PIEMONTE | Novara | POGNO | 0,000039127517 | 0,000034993160 |
| PIEMONTE | Novara | POMBIA | 0,000043370663 | 0,0000443114510 |
| PIEMONTE | Novara | PRATO SESIA | 0,000035899027 | 0,000042086708 |
| PIEMONTE | Novara | RECETTO | 0,000027889243 | 0,000026786824 |
| PIEMONTE | Novara | ROMAGNANO SESIA | 0,000092726801 | 0,000076724648 |
| PIEMONTE | Novara | ROMENTINO | 0,000072280997 | 0,000092530787 |
| PIEMONTE | Novara | SAN MAURIZIO D'OPAGLIO | 0,000058807285 | 0,000062503534 |
| PIEMONTE | Novara | SAN NAZZARO SESIA | 0,000019802013 | 0,000020953749 |
| PIEMONTE | Novara | SAN PIETRO MOSEZZO | 0,000064698395 | 0,000044549012 |
| PIEMONTE | Novara | SILLAVENGO | 0,000017974693 | 0,000017359902 |
| PIEMONTE | Novara | SIZZANO | 0,000028828043 | 0,000033487425 |
| PIEMONTE | Novara | SORISO | 0,000019081729 | 0,000021621537 |
| PIEMONTE | Novara | SOZZAGO | 0,000022920172 | 0,000025626152 |
| PIEMONTE | Novara | SUNO | 0,000047359947 | 0,000055097637 |
| PIEMONTE | Novara | TERDOBBIATE | 0,000016419029 | 0,000016257691 |
| PIEMONTE | Novara | TORNACO | 0,000019452118 | 0,000023554315 |
| PIEMONTE | Novara | TRECCATE | 0,000264260605 | 0,000307145096 |
| PIEMONTE | Novara | VAPRIO D'AGOGNA | 0,000018251909 | 0,000024249997 |
| PIEMONTE | Novara | VARALLO POMBIA | 0,000086682786 | 0,000088395389 |
| PIEMONTE | Novara | VERUNO | 0,000034620022 | 0,000040066376 |
| PIEMONTE | Novara | VESPOLATE | 0,000037001614 | 0,000040737299 |
| PIEMONTE | Novara | VICOLUNGO | 0,000056854305 | 0,000025238979 |
| PIEMONTE | Novara | VINZAGLIO | 0,000017746725 | 0,000019886480 |




| Regione | Provincia | Comune | Coefficiente di riparto relativo alla Spesa Storica | Coefficiente di riparto relativo al Fabbisogno Standard |
|----------|-----------|---------------------|---|---|
| PIEMONTE | Torino | AGLIE' | 0,000051695631 | 0,000050842149 |
| PIEMONTE | Torino | AIRASCA | 0,000055408415 | 0,000065136080 |
| PIEMONTE | Torino | ALA DI STURA | 0,000018033234 | 0,000019925188 |
| PIEMONTE | Torino | ALBIANO D'IVREA | 0,000037274541 | 0,000038895159 |
| PIEMONTE | Torino | ALICE SUPERIORE | 0,000015018177 | 0,000020937400 |
| PIEMONTE | Torino | ALMESE | 0,000085628890 | 0,000103981132 |
| PIEMONTE | Torino | ALPETTE | 0,000015895258 | 0,000014911002 |
| PIEMONTE | Torino | ALPIGNANO | 0,000222358708 | 0,000277923494 |
| PIEMONTE | Torino | ANDEZENO | 0,000040178553 | 0,000040742252 |
| PIEMONTE | Torino | ANDRATE | 0,000023765879 | 0,000018406349 |
| PIEMONTE | Torino | ANGROGNA | 0,000020471858 | 0,000025842662 |
| PIEMONTE | Torino | ARIGNANO | 0,000023222965 | 0,000024544384 |
| PIEMONTE | Torino | AVIGLIANA | 0,000202484651 | 0,000204011040 |
| PIEMONTE | Torino | AZEGLIO | 0,000027811003 | 0,000030210941 |
| PIEMONTE | Torino | BAIRO | 0,000018203456 | 0,000022155425 |
| PIEMONTE | Torino | BALANGERO | 0,000066083202 | 0,000062225719 |
| PIEMONTE | Torino | BALDISSERO CANAVESE | 0,000011104988 | 0,000016451067 |
| PIEMONTE | Torino | BALDISSERO TORINESE | 0,000064605539 | 0,000069517489 |
| PIEMONTE | Torino | BALME | 0,000012814511 | 0,000009479315 |
| PIEMONTE | Torino | BANCHETTE | 0,000057118176 | 0,000066358939 |
| PIEMONTE | Torino | BARBANIA | 0,000029878920 | 0,000034196514 |
| PIEMONTE | Torino | BARDONECCHIA | 0,000191099905 | 0,000086402521 |
| PIEMONTE | Torino | BARONE CANAVESE | 0,000011589361 | 0,000018040185 |
| PIEMONTE | Torino | BEINASCO | 0,000331222001 | 0,000277278812 |
| PIEMONTE | Torino | BIBIANA | 0,000044994321 | 0,000062557683 |
| PIEMONTE | Torino | BOBBIO PELLICE | 0,000020031570 | 0,000020141949 |
| PIEMONTE | Torino | BOLLENGO | 0,000043677427 | 0,000041995816 |
| PIEMONTE | Torino | BORGARO TORINESE | 0,000184284690 | 0,000210733357 |
| PIEMONTE | Torino | BORGIALLO | 0,000025648085 | 0,000018964230 |
| PIEMONTE | Torino | BORGOFRANCO D'IVREA | 0,000062567488 | 0,000069029873 |
| PIEMONTE | Torino | BORGOMASINO | 0,000026016250 | 0,000023059239 |
| PIEMONTE | Torino | BORGONE SUSA | 0,000047026256 | 0,000046882138 |
| PIEMONTE | Torino | BOSCONERO | 0,000041062307 | 0,000056331419 |
| PIEMONTE | Torino | BRANDIZZO | 0,000119213921 | 0,000128030268 |
| PIEMONTE | Torino | BRICHERASIO | 0,000069539342 | 0,000084948830 |
| PIEMONTE | Torino | BROSSO | 0,000010413061 | 0,000018324809 |



| Regione | Provincia | Comune | Coefficiente di riparto relativo alla Spesa Storica | Coefficiente di riparto relativo al Fabbisogno Standard |
|----------|-----------|----------------------|---|---|
| PIEMONTE | Torino | BROZOLO | 0,000013246221 | 0,000018384056 |
| PIEMONTE | Torino | BRUINO | 0,000128086092 | 0,000132391786 |
| PIEMONTE | Torino | BRUSASCO | 0,000042575952 | 0,000038798342 |
| PIEMONTE | Torino | BRUZOLO | 0,000046317569 | 0,000034231115 |
| PIEMONTE | Torino | BURIASCO | 0,000030525095 | 0,000032106815 |
| PIEMONTE | Torino | BUROLO | 0,000029676688 | 0,000032443361 |
| PIEMONTE | Torino | BUSANO | 0,000028848854 | 0,000034427981 |
| PIEMONTE | Torino | BUSOLENO | 0,000119795835 | 0,000112901504 |
| PIEMONTE | Torino | BUTTIGLIERA ALTA | 0,000116939085 | 0,000111768079 |
| PIEMONTE | Torino | CAFASSE | 0,000065729017 | 0,000067289511 |
| PIEMONTE | Torino | CALUSO | 0,000125727773 | 0,000132389480 |
| PIEMONTE | Torino | CAMBIANO | 0,000112658129 | 0,000105748200 |
| PIEMONTE | Torino | CAMPIGLIONE-FENILE | 0,000029991395 | 0,000034341447 |
| PIEMONTE | Torino | CANDIA CANAVESE | 0,000031402574 | 0,000031292543 |
| PIEMONTE | Torino | CANDIOLO | 0,000070455901 | 0,000096414935 |
| PIEMONTE | Torino | CANISCHIO | 0,000007940043 | 0,000014168720 |
| PIEMONTE | Torino | CANTALUPA | 0,000038614390 | 0,000052653804 |
| PIEMONTE | Torino | CANTOIRA | 0,000022883952 | 0,000020977012 |
| PIEMONTE | Torino | CAPRIE | 0,000047010687 | 0,000043095642 |
| PIEMONTE | Torino | CARAVINO | 0,000020979584 | 0,000025234723 |
| PIEMONTE | Torino | CAREMA | 0,000024653525 | 0,000022590726 |
| PIEMONTE | Torino | CARIGNANO | 0,000155695101 | 0,000150823497 |
| PIEMONTE | Torino | CARMAGNOLA | 0,000345208443 | 0,000465540720 |
| PIEMONTE | Torino | CASALBORGONE | 0,000030656157 | 0,000039458205 |
| PIEMONTE | Torino | CASCINETTE D'IVREA | 0,000035728647 | 0,000033675200 |
| PIEMONTE | Torino | CASELETTE | 0,000057505642 | 0,000055653182 |
| PIEMONTE | Torino | CASELLE TORINESE | 0,000217708316 | 0,000300363197 |
| PIEMONTE | Torino | CASTAGNETO PO | 0,000037143002 | 0,000038715936 |
| PIEMONTE | Torino | CASTAGNOLE PIEMONTE | 0,000033230767 | 0,000041300340 |
| PIEMONTE | Torino | CASTELLAMONTE | 0,000154572655 | 0,000165193024 |
| PIEMONTE | Torino | CASTELNUOVO NIGRA | 0,000020315299 | 0,000017306644 |
| PIEMONTE | Torino | CASTIGLIONE TORINESE | 0,000073320754 | 0,000100010518 |
| PIEMONTE | Torino | CAVAGNOLO | 0,000037835168 | 0,000047769485 |
| PIEMONTE | Torino | CAVOUR | 0,000083370655 | 0,000101730492 |
| PIEMONTE | Torino | CERCENASCO | 0,000030666800 | 0,000039442139 |
| PIEMONTE | Torino | CERES | 0,000026958068 | 0,000028606180 |



| Regione | Provincia | Comune | Coefficiente di riparto relativo alla Spesa Storica | Coefficiente di riparto relativo al Fabbisogno Standard |
|----------|-----------|------------------------|---|---|
| PIEMONTE | Torino | CERESOLE REALE | 0,000028690467 | 0,000012864155 |
| PIEMONTE | Torino | CESANA TORINESE | 0,000084854910 | 0,000035822819 |
| PIEMONTE | Torino | CHIALAMBERTO | 0,000020497514 | 0,000017499970 |
| PIEMONTE | Torino | CHIANOCCO | 0,000042391751 | 0,000037327908 |
| PIEMONTE | Torino | CHIAVERANO | 0,000040205719 | 0,000045914355 |
| PIEMONTE | Torino | CHIERI | 0,000443399490 | 0,000590539015 |
| PIEMONTE | Torino | CHIESANUOVA | 0,000008960975 | 0,000012576090 |
| PIEMONTE | Torino | CHIOMONTE | 0,000050593282 | 0,000029368926 |
| PIEMONTE | Torino | CHIUSA DI SAN MICHELE | 0,000042414706 | 0,000036855496 |
| PIEMONTE | Torino | CHIVASSO | 0,000472552725 | 0,000432526364 |
| PIEMONTE | Torino | CICONIO | 0,000011852041 | 0,000014577173 |
| PIEMONTE | Torino | CINTANO | 0,000012776225 | 0,000014654974 |
| PIEMONTE | Torino | CINZANO | 0,000012180331 | 0,000015761302 |
| PIEMONTE | Torino | CIRIE' | 0,000280687895 | 0,000314941295 |
| PIEMONTE | Torino | CLAVIERE | 0,000024506338 | 0,000014126126 |
| PIEMONTE | Torino | COASSOLO TORINESE | 0,000027404711 | 0,000035082277 |
| PIEMONTE | Torino | COAZZE | 0,000066365978 | 0,000065977883 |
| PIEMONTE | Torino | COLLEGNO | 0,000851608005 | 0,000822246172 |
| PIEMONTE | Torino | COLLERETTO CASTELNUOVO | 0,000011625740 | 0,000016063675 |
| PIEMONTE | Torino | COLLERETTO GIACOSA | 0,000028194815 | 0,000020581103 |
| PIEMONTE | Torino | CONDOVE | 0,000079670660 | 0,000085014309 |
| PIEMONTE | Torino | CORIO | 0,000076883332 | 0,000066207722 |
| PIEMONTE | Torino | COSSANO CANAVESE | 0,000018263665 | 0,000017937469 |
| PIEMONTE | Torino | CUCEGLIO | 0,000018633815 | 0,000026190742 |
| PIEMONTE | Torino | CUMIANA | 0,000095297678 | 0,000124145242 |
| PIEMONTE | Torino | CUORGNE' | 0,000185038097 | 0,000173125092 |
| PIEMONTE | Torino | DRUENTO | 0,000107203335 | 0,000131824916 |
| PIEMONTE | Torino | EXILLES | 0,000018668050 | 0,000014530902 |
| PIEMONTE | Torino | FAVRIA | 0,000076622480 | 0,000090650243 |
| PIEMONTE | Torino | FELETTO | 0,000043572737 | 0,000046138117 |
| PIEMONTE | Torino | FENESTRELLE | 0,000029130597 | 0,000022338332 |
| PIEMONTE | Torino | FIANO | 0,000053381563 | 0,000053951099 |
| PIEMONTE | Torino | FIORANO CANAVESE | 0,000018307829 | 0,000024035886 |
| PIEMONTE | Torino | FOGLIZZO | 0,000034371323 | 0,000045100595 |
| PIEMONTE | Torino | FORNO CANAVESE | 0,000057694609 | 0,000070470075 |




| Regione | Provincia | Comune | Coefficiente di riparto relativo alla Spesa Storica | Coefficiente di riparto relativo al Fabbisogno Standard |
|----------|-----------|----------------------|---|---|
| PIEMONTE | Torino | FRASSINETTO | 0,000012701559 | 0,000013823166 |
| PIEMONTE | Torino | FRONT | 0,000027021613 | 0,000037691162 |
| PIEMONTE | Torino | FROSSASCO | 0,000056183745 | 0,000054119213 |
| PIEMONTE | Torino | GARZIGLIANA | 0,000026006162 | 0,000018626811 |
| PIEMONTE | Torino | GASSINO TORINESE | 0,000107108891 | 0,000154501350 |
| PIEMONTE | Torino | GERMAGNANO | 0,000042579288 | 0,000031632426 |
| PIEMONTE | Torino | GIAGLIONE | 0,000027214949 | 0,000020963750 |
| PIEMONTE | Torino | GIAVENO | 0,000263155952 | 0,000276489369 |
| PIEMONTE | Torino | GIVOLETTO | 0,000059155194 | 0,000063057877 |
| PIEMONTE | Torino | GRAVERE | 0,000040067746 | 0,000024498476 |
| PIEMONTE | Torino | GROSCAVALLO | 0,000020686879 | 0,000012446053 |
| PIEMONTE | Torino | GROSSO | 0,000029528628 | 0,000026092449 |
| PIEMONTE | Torino | GRUGLIASCO | 0,000695227331 | 0,000612695258 |
| PIEMONTE | Torino | INGRIA | 0,000010929921 | 0,000005021094 |
| PIEMONTE | Torino | INVERSO PINASCA | 0,000019633459 | 0,000023576744 |
| PIEMONTE | Torino | ISOLABELLA | 0,000011527881 | 0,000015567835 |
| PIEMONTE | Torino | ISSIGLIO | 0,000017034861 | 0,000016207812 |
| PIEMONTE | Torino | IVREA | 0,000463562280 | 0,000418215508 |
| PIEMONTE | Torino | LA CASSA | 0,000035848826 | 0,000038731884 |
| PIEMONTE | Torino | LA LOGGIA | 0,000112821837 | 0,000130041667 |
| PIEMONTE | Torino | LANZO TORINESE | 0,000113542200 | 0,000093779718 |
| PIEMONTE | Torino | LAURIANO | 0,000027143858 | 0,000035465115 |
| PIEMONTE | Torino | LEINI' | 0,000213407185 | 0,000239017980 |
| PIEMONTE | Torino | LEMIE | 0,000014710221 | 0,000013216991 |
| PIEMONTE | Torino | LESSOLO | 0,000037160477 | 0,000041468633 |
| PIEMONTE | Torino | LEVONE | 0,000014575823 | 0,000017439440 |
| PIEMONTE | Torino | LOCANA | 0,000074433270 | 0,000042702644 |
| PIEMONTE | Torino | LOMBARDORE | 0,000040669122 | 0,000038558567 |
| PIEMONTE | Torino | LOMBRIASCO | 0,000021809404 | 0,000025338031 |
| PIEMONTE | Torino | LORANZE' | 0,000020378526 | 0,000026448185 |
| PIEMONTE | Torino | LUGNACCO | 0,000009977697 | 0,000015589471 |
| PIEMONTE | Torino | LUSERNA SAN GIOVANNI | 0,000143212772 | 0,000134898836 |
| PIEMONTE | Torino | LUSERNETTA | 0,000016972984 | 0,000018434471 |
| PIEMONTE | Torino | LUSIGLIE' | 0,000011973571 | 0,000018610074 |
| PIEMONTE | Torino | MACELLO | 0,000021265140 | 0,000029133705 |
| PIEMONTE | Torino | MAGLIONE | 0,000011569900 | 0,000017087475 |




| Regione | Provincia | Comune | Coefficiente di riparto relativo alla Spesa Storica | Coefficiente di riparto relativo al Fabbisogno Standard |
|----------|-----------|--------------------|---|---|
| PIEMONTE | Torino | MARENTINO | 0,000033034889 | 0,000032355113 |
| PIEMONTE | Torino | MASSELLO | 0,000006003108 | 0,000006168062 |
| PIEMONTE | Torino | MATHI | 0,000065564277 | 0,000072572673 |
| PIEMONTE | Torino | MATTIE | 0,000031717837 | 0,000023441995 |
| PIEMONTE | Torino | MAZZE' | 0,000064131096 | 0,000079708024 |
| PIEMONTE | Torino | MEANA DI SUSÀ | 0,000026558369 | 0,000025953346 |
| PIEMONTE | Torino | MERCENASCO | 0,000021608919 | 0,000030171782 |
| PIEMONTE | Torino | MEUGLIANO | 0,000004443155 | 0,000008749814 |
| PIEMONTE | Torino | MEZZENILE | 0,000027763979 | 0,000025517987 |
| PIEMONTE | Torino | MOMBELLO DI TORINO | 0,000007895085 | 0,000015188172 |
| PIEMONTE | Torino | MOMPANTERO | 0,000025517977 | 0,000022232361 |
| PIEMONTE | Torino | MONASTERO DI LANZO | 0,000018275023 | 0,000017339394 |
| PIEMONTE | Torino | MONCALIERI | 0,000712165127 | 0,000947950210 |
| PIEMONTE | Torino | MONCENISIO | 0,000008641899 | 0,000004210326 |
| PIEMONTE | Torino | MONTALDO TORINESE | 0,000020754554 | 0,000019924999 |
| PIEMONTE | Torino | MONTALENGHE | 0,000025687007 | 0,000025582163 |
| PIEMONTE | Torino | MONTALTO DORA | 0,000061646719 | 0,000065536489 |
| PIEMONTE | Torino | MONTANARO | 0,000090153938 | 0,000092845571 |
| PIEMONTE | Torino | MONTEU DA PO | 0,000016950266 | 0,000024486772 |
| PIEMONTE | Torino | MORIONDO TORINESE | 0,000013733532 | 0,000022579474 |
| PIEMONTE | Torino | NICHELINO | 0,000570150578 | 0,000769722275 |
| PIEMONTE | Torino | NOASCA | 0,000024210933 | 0,000012965835 |
| PIEMONTE | Torino | NOLE | 0,000096954538 | 0,000109235691 |
| PIEMONTE | Torino | NOMAGLIO | 0,000013655928 | 0,000014538748 |
| PIEMONTE | Torino | NONE | 0,000098617832 | 0,000131353362 |
| PIEMONTE | Torino | NOVALESA | 0,000024444382 | 0,000018843645 |
| PIEMONTE | Torino | OGLIANICO | 0,000022136740 | 0,000031223563 |
| PIEMONTE | Torino | ORBASSANO | 0,000349707676 | 0,000358436644 |
| PIEMONTE | Torino | ORIO CANAVESE | 0,000029950964 | 0,000022976593 |
| PIEMONTE | Torino | OSASCO | 0,000022280670 | 0,000026692794 |
| PIEMONTE | Torino | OSASIO | 0,000030003071 | 0,000024194950 |
| PIEMONTE | Torino | OULX | 0,000115980745 | 0,000074701833 |
| PIEMONTE | Torino | OZEGNA | 0,000024857584 | 0,000028923380 |
| PIEMONTE | Torino | PALAZZO CANAVESE | 0,000023781129 | 0,000023255206 |
| PIEMONTE | Torino | PANCALIERI | 0,000037751685 | 0,000041904172 |
| PIEMONTE | Torino | PARELLA | 0,000013514461 | 0,000018234417 |



| Regione | Provincia | Comune | Coefficiente di riparto relativo alla Spesa Storica | Coefficiente di riparto relativo al Fabbisogno Standard |
|----------|-----------|--------------------|---|---|
| PIEMONTE | Torino | PAVAROLO | 0,000024134758 | 0,000025214944 |
| PIEMONTE | Torino | PAVONE CANAVESE | 0,000073183258 | 0,000073781380 |
| PIEMONTE | Torino | PECCO | 0,000008517907 | 0,000011972451 |
| PIEMONTE | Torino | PECETTO TORINESE | 0,000092151082 | 0,000074061078 |
| PIEMONTE | Torino | PEROSA ARGENTINA | 0,000057384191 | 0,000069425698 |
| PIEMONTE | Torino | PEROSA CANAVESE | 0,000017668088 | 0,000017229037 |
| PIEMONTE | Torino | PERRERO | 0,000024070180 | 0,000023522060 |
| PIEMONTE | Torino | PERTUSIO | 0,000016504179 | 0,000021142949 |
| PIEMONTE | Torino | PESSINETTO | 0,000022468367 | 0,000021013964 |
| PIEMONTE | Torino | PIANEZZA | 0,000204873392 | 0,000222042143 |
| PIEMONTE | Torino | PINASCA | 0,000037044428 | 0,000060431851 |
| PIEMONTE | Torino | PINEROLO | 0,000608580846 | 0,000607795482 |
| PIEMONTE | Torino | PINO TORINESE | 0,000144948269 | 0,000142846089 |
| PIEMONTE | Torino | PIOBESI TORINESE | 0,000061689771 | 0,000067710693 |
| PIEMONTE | Torino | PIOSSASCO | 0,000222981609 | 0,000293478486 |
| PIEMONTE | Torino | PISCINA | 0,000059754266 | 0,000059920938 |
| PIEMONTE | Torino | PIVERONE | 0,000025331948 | 0,000032668532 |
| PIEMONTE | Torino | POIRINO | 0,000166654014 | 0,000168077125 |
| PIEMONTE | Torino | POMARETTO | 0,000020711105 | 0,000027992650 |
| PIEMONTE | Torino | PONT-CANAVESE | 0,000064119816 | 0,000072437234 |
| PIEMONTE | Torino | PORTE | 0,000014354209 | 0,000025972284 |
| PIEMONTE | Torino | PRAGELATO | 0,000059853476 | 0,000032965294 |
| PIEMONTE | Torino | PRALI | 0,000022830812 | 0,000016383935 |
| PIEMONTE | Torino | PRALORMO | 0,000030204748 | 0,000041490709 |
| PIEMONTE | Torino | PRAMOLLO | 0,000009416356 | 0,000014089387 |
| PIEMONTE | Torino | PRAROSTINO | 0,000023677789 | 0,000030072174 |
| PIEMONTE | Torino | PRASCORSANO | 0,000016197813 | 0,000021961363 |
| PIEMONTE | Torino | PRATIGLIONE | 0,000013609540 | 0,000018050412 |
| PIEMONTE | Torino | QUAGLIUZZO | 0,000011597939 | 0,000014789251 |
| PIEMONTE | Torino | QUASSOLO | 0,000011438600 | 0,000015544322 |
| PIEMONTE | Torino | QUINCINETTO | 0,000022080265 | 0,000026411664 |
| PIEMONTE | Torino | REANO | 0,000022097819 | 0,000035122232 |
| PIEMONTE | Torino | RIBORDONE* | 0,000000000000 | 0,000007524356 |
| PIEMONTE | Torino | RIVA PRESSO CHIERI | 0,000060089308 | 0,000073591666 |
| PIEMONTE | Torino | RIVALBA | 0,000019845382 | 0,000026849984 |
| PIEMONTE | Torino | RIVALTA DI TORINO | 0,000273223566 | 0,000298444407 |




| Regione | Provincia | Comune | Coefficiente di riparto relativo alla Spesa Storica | Coefficiente di riparto relativo al Fabbisogno Standard |
|----------|-----------|------------------------|---|---|
| PIEMONTE | Torino | RIVARA | 0,000049214194 | 0,000053586432 |
| PIEMONTE | Torino | RIVAROLO CANAVESE | 0,000221775840 | 0,000199804984 |
| PIEMONTE | Torino | RIVAROSSA | 0,000026006003 | 0,000034033213 |
| PIEMONTE | Torino | RIVOLI | 0,000926936229 | 0,000834656112 |
| PIEMONTE | Torino | ROBASSOMERO | 0,000061309295 | 0,000057202661 |
| PIEMONTE | Torino | ROCCA CANAVESE | 0,000039765192 | 0,000038842522 |
| PIEMONTE | Torino | ROLETTO | 0,000041261521 | 0,000041631936 |
| PIEMONTE | Torino | ROMANO CANAVESE | 0,000049033090 | 0,000056390791 |
| PIEMONTE | Torino | RONCO CANAVESE | 0,000019453547 | 0,000016317267 |
| PIEMONTE | Torino | RONDISSONE | 0,000048728392 | 0,000038992863 |
| PIEMONTE | Torino | RORA' | 0,000016613001 | 0,000013883652 |
| PIEMONTE | Torino | ROSTA | 0,000075439031 | 0,000079914417 |
| PIEMONTE | Torino | ROURE | 0,000024716514 | 0,000026980197 |
| PIEMONTE | Torino | RUBLANA | 0,000045779500 | 0,000048788815 |
| PIEMONTE | Torino | RUEGLIO | 0,000021952142 | 0,000022680637 |
| PIEMONTE | Torino | SALASSA | 0,000032350031 | 0,000035718458 |
| PIEMONTE | Torino | SALBERTRAND | 0,000030569894 | 0,000019832124 |
| PIEMONTE | Torino | SALERANO CANAVESE | 0,000017112306 | 0,000017009868 |
| PIEMONTE | Torino | SALZA DI PINEROLO | 0,000006118919 | 0,000007971409 |
| PIEMONTE | Torino | SAMONE | 0,000022712698 | 0,000034760801 |
| PIEMONTE | Torino | SAN BENIGNO CANAVESE | 0,000083626503 | 0,000093042946 |
| PIEMONTE | Torino | SAN CARLO CANAVESE | 0,000066085506 | 0,000072757455 |
| PIEMONTE | Torino | SAN COLOMBANO BELMONTE | 0,000015294121 | 0,000015025886 |
| PIEMONTE | Torino | SAN DIDERO | 0,000020129032 | 0,000017882049 |
| PIEMONTE | Torino | SAN FRANCESCO AL CAMPO | 0,000088234240 | 0,000085874332 |
| PIEMONTE | Torino | SAN GERMANO CHISONE | 0,000033193990 | 0,000039547183 |
| PIEMONTE | Torino | SAN GILLIO | 0,000066494418 | 0,000059257037 |
| PIEMONTE | Torino | SAN GIORGIO CANAVESE | 0,000047220783 | 0,000054747494 |
| PIEMONTE | Torino | SAN GIORIO DI SUSA | 0,000030830509 | 0,000025711216 |
| PIEMONTE | Torino | SAN GIUSTO CANAVESE | 0,000043128000 | 0,000062624536 |
| PIEMONTE | Torino | SAN MARTINO CANAVESE | 0,000016550409 | 0,000023144958 |
| PIEMONTE | Torino | SAN MAURIZIO CANAVESE | 0,000142726096 | 0,000145975753 |
| PIEMONTE | Torino | SAN MAURO TORINESE | 0,000285221284 | 0,000304091504 |




| Regione | Provincia | Comune | Coefficiente di riparto relativo alla Spesa Storica | Coefficiente di riparto relativo al Fabbisogno Standard |
|----------|-----------|-------------------------|---|---|
| PIEMONTE | Torino | SAN PIETRO VAL LEMINA | 0,000027436801 | 0,000032947291 |
| PIEMONTE | Torino | SAN PONSO | 0,000009157250 | 0,000012873380 |
| PIEMONTE | Torino | SAN RAFFAELE CIMENA | 0,000053554962 | 0,000055660506 |
| PIEMONTE | Torino | SAN SEBASTIANO DA PO* | 0,000000000000 | 0,000041116886 |
| PIEMONTE | Torino | SAN SECONDO DI PINEROLO | 0,000057181641 | 0,000070313761 |
| PIEMONTE | Torino | SANGANO | 0,000086159889 | 0,000068833538 |
| PIEMONTE | Torino | SANT'AMBROGIO DI TORINO | 0,000069431157 | 0,000085016205 |
| PIEMONTE | Torino | SANT'ANTONINO DI SUSÀ | 0,000076040724 | 0,000078655755 |
| PIEMONTE | Torino | SANTENA | 0,000169280732 | 0,000162727462 |
| PIEMONTE | Torino | SAUZE D'OULX | 0,000099453133 | 0,000042027821 |
| PIEMONTE | Torino | SAUZE DI CESANA | 0,000022806029 | 0,000014992562 |
| PIEMONTE | Torino | SCALENGHE | 0,000054518544 | 0,000062230267 |
| PIEMONTE | Torino | SCARMAGNO | 0,000029626646 | 0,000022400551 |
| PIEMONTE | Torino | SCIOLZE | 0,000036991447 | 0,000033942005 |
| PIEMONTE | Torino | SESTRIERE | 0,000136486520 | 0,000037593697 |
| PIEMONTE | Torino | SETTIMO ROTTARO | 0,000017234551 | 0,000016617343 |
| PIEMONTE | Torino | SETTIMO TORINESE | 0,000534602876 | 0,000812064938 |
| PIEMONTE | Torino | SETTIMO VITONE | 0,000029314163 | 0,000036337368 |
| PIEMONTE | Torino | SPARONE | 0,000040415815 | 0,000029154826 |
| PIEMONTE | Torino | STRAMBINELLO | 0,000008028530 | 0,000013511690 |
| PIEMONTE | Torino | STRAMBINO | 0,000080073298 | 0,000107330625 |
| PIEMONTE | Torino | SUSÀ | 0,000171880204 | 0,000120094957 |
| PIEMONTE | Torino | TAVAGNASCO | 0,000019255207 | 0,000022205751 |
| PIEMONTE | Torino | TORINO | 0,015901567359 | 0,025197134005 |
| PIEMONTE | Torino | TORRAZZA PIEMONTE | 0,000049925582 | 0,000050924559 |
| PIEMONTE | Torino | TORRE CANAVESE | 0,000015625986 | 0,000019132753 |
| PIEMONTE | Torino | TORRE PELLICE | 0,000090205966 | 0,000091424698 |
| PIEMONTE | Torino | TRANA | 0,000072119831 | 0,000068759222 |
| PIEMONTE | Torino | TRAUSELLA | 0,000008872092 | 0,000010460125 |
| PIEMONTE | Torino | TRAVERSELLA | 0,000019920604 | 0,000017121366 |
| PIEMONTE | Torino | TRAVES | 0,000019561336 | 0,000017603735 |
| PIEMONTE | Torino | TROFARELLO | 0,000151464266 | 0,000173780701 |
| PIEMONTE | Torino | USSEAUX | 0,000020694187 | 0,000013238797 |
| PIEMONTE | Torino | USSEGLIO | 0,000018820717 | 0,000014381912 |
| PIEMONTE | Torino | VAIE | 0,000031675738 | 0,000032898112 |




| Regione | Provincia | Comune | Coefficiente di riparto relativo alla Spesa Storica | Coefficiente di riparto relativo al Fabbisogno Standard |
|----------|----------------------|----------------------|---|---|
| PIEMONTE | Torino | VAL DELLA TORRE | 0,000060517125 | 0,000075822951 |
| PIEMONTE | Torino | VALGIOIE | 0,000016393055 | 0,000025803575 |
| PIEMONTE | Torino | VALLO TORINESE | 0,000021760394 | 0,000021763881 |
| PIEMONTE | Torino | VALPERGA | 0,000058313460 | 0,000061100522 |
| PIEMONTE | Torino | VALPRATO SOANA | 0,000019485876 | 0,000011014383 |
| PIEMONTE | Torino | VARISELLA | 0,000018097097 | 0,000022696775 |
| PIEMONTE | Torino | VAUDA CANAVESE | 0,000022713968 | 0,000032888172 |
| PIEMONTE | Torino | VENARIA REALE | 0,000484268620 | 0,000574688708 |
| PIEMONTE | Torino | VENAUS | 0,000036475778 | 0,000025690635 |
| PIEMONTE | Torino | VEROLENGO | 0,000078130088 | 0,000090236841 |
| PIEMONTE | Torino | VERRUA SAVOIA | 0,000034686109 | 0,000033673699 |
| PIEMONTE | Torino | VESTIGNE' | 0,000020474956 | 0,000023201614 |
| PIEMONTE | Torino | VIALFRE' | 0,000009708743 | 0,000012366174 |
| PIEMONTE | Torino | VICO CANAVESE | 0,000024946944 | 0,000026473459 |
| PIEMONTE | Torino | VIDRACCO | 0,000015075129 | 0,000017105870 |
| PIEMONTE | Torino | VIGONE | 0,000089439453 | 0,000091456808 |
| PIEMONTE | Torino | VILLAFRANCA PIEMONTE | 0,000093269000 | 0,000088507083 |
| PIEMONTE | Torino | VILLANOVA CANAVESE | 0,000018891888 | 0,000025645650 |
| PIEMONTE | Torino | VILLAR DORA | 0,000035627530 | 0,000055944529 |
| PIEMONTE | Torino | VILLAR FOCCHIARDO | 0,000037302342 | 0,000041509633 |
| PIEMONTE | Torino | VILLAR PELLICE | 0,000028105058 | 0,000028816833 |
| PIEMONTE | Torino | VILLAR PEROSA | 0,000060304567 | 0,000077928535 |
| PIEMONTE | Torino | VILLARBASSE | 0,000058797038 | 0,000060120406 |
| PIEMONTE | Torino | VILLAREGGIA | 0,000021988601 | 0,000026222320 |
| PIEMONTE | Torino | VILLASTELLONE | 0,000099648772 | 0,000087183877 |
| PIEMONTE | Torino | VINOVO | 0,000196207981 | 0,000219150462 |
| PIEMONTE | Torino | VIRLE PIEMONTE | 0,000025774699 | 0,000028580162 |
| PIEMONTE | Torino | VISCHE | 0,000036339315 | 0,000031151276 |
| PIEMONTE | Torino | VISTRORIO | 0,000017712570 | 0,000017088691 |
| PIEMONTE | Torino | VIU' | 0,000026145167 | 0,000030697742 |
| PIEMONTE | Torino | VOLPIANO | 0,000152278358 | 0,000251675072 |
| PIEMONTE | Torino | VOLVERA | 0,000103706208 | 0,000131409518 |
| PIEMONTE | Verbano-Cusio-Ossola | ANTRONA SCHIERANCO | 0,000032917251 | 0,000019800844 |
| PIEMONTE | Verbano-Cusio-Ossola | ANZOLA D'OSSOLA | 0,000013612876 | 0,000018681236 |



| Regione | Provincia | Comune | Coefficiente di riparto relativo alla Spesa Storica | Coefficiente di riparto relativo al Fabbisogno Standard |
|----------|----------------------|---------------------|---|---|
| PIEMONTE | Verbano-Cusio-Ossola | ARIZZANO | 0,000032595395 | 0,000040077813 |
| PIEMONTE | Verbano-Cusio-Ossola | AROLA | 0,000013476810 | 0,000013579356 |
| PIEMONTE | Verbano-Cusio-Ossola | AURANO | 0,000007640587 | 0,000009990849 |
| PIEMONTE | Verbano-Cusio-Ossola | BACENO | 0,000035324976 | 0,000028676329 |
| PIEMONTE | Verbano-Cusio-Ossola | BANNIO ANZINO | 0,000029954936 | 0,000019306822 |
| PIEMONTE | Verbano-Cusio-Ossola | BAVENO | 0,000111478413 | 0,000098886687 |
| PIEMONTE | Verbano-Cusio-Ossola | BEE | 0,000022221573 | 0,000023119804 |
| PIEMONTE | Verbano-Cusio-Ossola | BELGIRATE | 0,000024158032 | 0,000020874225 |
| PIEMONTE | Verbano-Cusio-Ossola | BEURA-CARDEZZA | 0,000027754448 | 0,000031247931 |
| PIEMONTE | Verbano-Cusio-Ossola | BOGNANCO | 0,000020753045 | 0,000015866647 |
| PIEMONTE | Verbano-Cusio-Ossola | BROVELLO-CARPUGNINO | 0,000019851340 | 0,000020828570 |
| PIEMONTE | Verbano-Cusio-Ossola | CALASCA-CASTIGLIONE | 0,000030057323 | 0,000023281454 |
| PIEMONTE | Verbano-Cusio-Ossola | CAMBIASCA | 0,000026002429 | 0,000033285300 |
| PIEMONTE | Verbano-Cusio-Ossola | CANNERO RIVIERA | 0,000050154027 | 0,000028066711 |
| PIEMONTE | Verbano-Cusio-Ossola | CANNOBIO | 0,000125150783 | 0,000095533571 |
| PIEMONTE | Verbano-Cusio-Ossola | CAPREZZO | 0,000006463016 | 0,000011437176 |
| PIEMONTE | Verbano-Cusio-Ossola | CASALE CORTE CERRO | 0,000068589422 | 0,000064939889 |
| PIEMONTE | Verbano-Cusio-Ossola | CAVAGLIO-SPOCCIA | 0,000014628248 | 0,000015168898 |
| PIEMONTE | Verbano-Cusio-Ossola | CEPPO MORELLI | 0,000020124743 | 0,000016697203 |
| PIEMONTE | Verbano-Cusio-Ossola | CESARA | 0,000016973063 | 0,000018998382 |
| PIEMONTE | Verbano-Cusio-Ossola | COSSOGNO | 0,000017241780 | 0,000020093883 |
| PIEMONTE | Verbano-Cusio-Ossola | CRAVEGGIA | 0,000032638447 | 0,000025729898 |



| Regione | Provincia | Comune | Coefficiente di riparto relativo alla Spesa Storica | Coefficiente di riparto relativo al Fabbisogno Standard |
|----------|----------------------|-------------------|---|---|
| PIEMONTE | Verbano-Cusio-Ossola | CREVOLADOSSOLA | 0,000077623871 | 0,000083676398 |
| PIEMONTE | Verbano-Cusio-Ossola | CRODO | 0,000041281458 | 0,000035546789 |
| PIEMONTE | Verbano-Cusio-Ossola | CURSOLO-ORASSO | 0,000010082388 | 0,000009650903 |
| PIEMONTE | Verbano-Cusio-Ossola | DOMODOSSOLA | 0,000302854025 | 0,000290321404 |
| PIEMONTE | Verbano-Cusio-Ossola | DRUOGNO | 0,000027596776 | 0,000028991900 |
| PIEMONTE | Verbano-Cusio-Ossola | FALMENTA | 0,000017218030 | 0,000011255291 |
| PIEMONTE | Verbano-Cusio-Ossola | FORMAZZA | 0,000028420321 | 0,000018980592 |
| PIEMONTE | Verbano-Cusio-Ossola | GERMAGNO | 0,000008650399 | 0,000011502400 |
| PIEMONTE | Verbano-Cusio-Ossola | GHIFFA | 0,000060130612 | 0,000048491867 |
| PIEMONTE | Verbano-Cusio-Ossola | GIGNESE | 0,000030785550 | 0,000028304440 |
| PIEMONTE | Verbano-Cusio-Ossola | GRAVELLONA TOCE | 0,000136177055 | 0,000127008029 |
| PIEMONTE | Verbano-Cusio-Ossola | GURRO | 0,000014844460 | 0,000015220557 |
| PIEMONTE | Verbano-Cusio-Ossola | INTRAGNA | 0,000006471436 | 0,000009754675 |
| PIEMONTE | Verbano-Cusio-Ossola | LOREGLIA | 0,000009812242 | 0,000012771388 |
| PIEMONTE | Verbano-Cusio-Ossola | MACUGNAGA | 0,000047238020 | 0,000024085418 |
| PIEMONTE | Verbano-Cusio-Ossola | MADONNA DEL SASSO | 0,000013175447 | 0,000017719984 |
| PIEMONTE | Verbano-Cusio-Ossola | MALESCO | 0,000027063156 | 0,000034532314 |
| PIEMONTE | Verbano-Cusio-Ossola | MASERA | 0,000033403213 | 0,000032327038 |
| PIEMONTE | Verbano-Cusio-Ossola | MASSIOLA | 0,000008761126 | 0,000010489968 |
| PIEMONTE | Verbano-Cusio-Ossola | MERGOZZO | 0,000054575179 | 0,000045053558 |
| PIEMONTE | Verbano-Cusio-Ossola | MIAZZINA | 0,000015168779 | 0,000017860178 |
| PIEMONTE | Verbano-Cusio-Ossola | MONTECRESTESE | 0,000032732732 | 0,000030411959 |




| Regione | Provincia | Comune | Coefficiente di riparto relativo alla Spesa Storica | Coefficiente di riparto relativo al Fabbisogno Standard |
|----------|----------------------|------------------------|---|---|
| PIEMONTE | Verbano-Cusio-Ossola | MONTESCHENO | 0,000016214731 | 0,000016890720 |
| PIEMONTE | Verbano-Cusio-Ossola | NONIO | 0,000018756695 | 0,000023371901 |
| PIEMONTE | Verbano-Cusio-Ossola | OGGEBBIO | 0,000036199834 | 0,000027339000 |
| PIEMONTE | Verbano-Cusio-Ossola | OMEGNA | 0,000234374139 | 0,000261123574 |
| PIEMONTE | Verbano-Cusio-Ossola | ORNAVASSO | 0,000060958764 | 0,000060811113 |
| PIEMONTE | Verbano-Cusio-Ossola | PALLANZENO | 0,000023689863 | 0,000026411588 |
| PIEMONTE | Verbano-Cusio-Ossola | PIEDIMULERA | 0,000031666524 | 0,000037074584 |
| PIEMONTE | Verbano-Cusio-Ossola | PIEVE VERGONTE | 0,000047899604 | 0,000050429458 |
| PIEMONTE | Verbano-Cusio-Ossola | PREMENO | 0,000034945691 | 0,000023353795 |
| PIEMONTE | Verbano-Cusio-Ossola | PREMLIA | 0,000038464900 | 0,000021086039 |
| PIEMONTE | Verbano-Cusio-Ossola | PREMOSELLO-CHIOVENDA | 0,000044361411 | 0,000042021422 |
| PIEMONTE | Verbano-Cusio-Ossola | QUARNA SOPRA | 0,000011847592 | 0,000014000908 |
| PIEMONTE | Verbano-Cusio-Ossola | QUARNA SOTTO | 0,000012109001 | 0,000016759189 |
| PIEMONTE | Verbano-Cusio-Ossola | RE | 0,000017896692 | 0,000022337916 |
| PIEMONTE | Verbano-Cusio-Ossola | SAN BERNARDINO VERBANO | 0,000028962997 | 0,000031002562 |
| PIEMONTE | Verbano-Cusio-Ossola | SANTA MARIA MAGGIORE | 0,000043554070 | 0,000034683082 |
| PIEMONTE | Verbano-Cusio-Ossola | SEPPIANA | 0,000008805210 | 0,000010786612 |
| PIEMONTE | Verbano-Cusio-Ossola | STRESA | 0,000146130129 | 0,000104482989 |
| PIEMONTE | Verbano-Cusio-Ossola | TOCENO | 0,000020944316 | 0,000023380374 |
| PIEMONTE | Verbano-Cusio-Ossola | TRAREGO VIGGIONA | 0,000026641852 | 0,000018785794 |
| PIEMONTE | Verbano-Cusio-Ossola | TRASQUERA | 0,000020547397 | 0,000013670810 |
| PIEMONTE | Verbano-Cusio-Ossola | TRONTANO | 0,000040798595 | 0,000036649287 |




| Regione | Provincia | Comune | Coefficiente di riparto relativo alla Spesa Storica | Coefficiente di riparto relativo al Fabbisogno Standard |
|----------|----------------------|-----------------------|---|---|
| PIEMONTE | Verbano-Cusio-Ossola | VALSTRONA | 0,000031059112 | 0,000029931631 |
| PIEMONTE | Verbano-Cusio-Ossola | VANZONE CON SAN CARLO | 0,000023889395 | 0,000018717119 |
| PIEMONTE | Verbano-Cusio-Ossola | VARZO | 0,000057062574 | 0,000045453024 |
| PIEMONTE | Verbano-Cusio-Ossola | VERBANIA | 0,000783761346 | 0,000536912254 |
| PIEMONTE | Verbano-Cusio-Ossola | VIGANELLA | 0,000010810377 | 0,000011515041 |
| PIEMONTE | Verbano-Cusio-Ossola | VIGNONE | 0,000022938601 | 0,000027579618 |
| PIEMONTE | Verbano-Cusio-Ossola | VILLADOSSOLA | 0,000130578411 | 0,000110633083 |
| PIEMONTE | Verbano-Cusio-Ossola | VILLETTE | 0,000008229253 | 0,000013610565 |
| PIEMONTE | Verbano-Cusio-Ossola | VOGOGNA | 0,000053933055 | 0,000037954519 |
| PIEMONTE | Vercelli | ALAGNA VALSESIA | 0,000026599197 | 0,000020632679 |
| PIEMONTE | Vercelli | ALBANO VERCELLESE | 0,000011799139 | 0,000014700642 |
| PIEMONTE | Vercelli | ALICE CASTELLO | 0,000038781911 | 0,000053127108 |
| PIEMONTE | Vercelli | ARBORIO | 0,000028727324 | 0,000026211926 |
| PIEMONTE | Vercelli | ASIGLIANO VERCELLESE | 0,000023968111 | 0,000030173733 |
| PIEMONTE | Vercelli | BALMUCCIA | 0,000005168840 | 0,000008816954 |
| PIEMONTE | Vercelli | BALOCCO | 0,000016049594 | 0,000013046206 |
| PIEMONTE | Vercelli | BIANZE' | 0,000053959506 | 0,000041851527 |
| PIEMONTE | Vercelli | BOCCIOLETO | 0,000005735107 | 0,000012624595 |
| PIEMONTE | Vercelli | BORGO D'ALE | 0,000044548790 | 0,000053252248 |
| PIEMONTE | Vercelli | BORGO VERCELLI | 0,000043283845 | 0,000048217595 |
| PIEMONTE | Vercelli | BORGOSIESA | 0,000174704626 | 0,000228983304 |
| PIEMONTE | Vercelli | BRELA | 0,000006622673 | 0,000011445785 |
| PIEMONTE | Vercelli | BURONZO | 0,000027941191 | 0,000026359583 |
| PIEMONTE | Vercelli | CAMPERTOGNO | 0,000013737663 | 0,000013395352 |
| PIEMONTE | Vercelli | CARCOFORO | 0,000005129522 | 0,000007296739 |
| PIEMONTE | Vercelli | CARESANA | 0,000038159645 | 0,000025768047 |
| PIEMONTE | Vercelli | CARESANABLOT | 0,000027134247 | 0,000027613081 |
| PIEMONTE | Vercelli | CARISIO | 0,000031725065 | 0,000028870775 |
| PIEMONTE | Vercelli | CASANOVA ELVO | 0,000011097204 | 0,000012739547 |
| PIEMONTE | Vercelli | CELLIO | 0,000013594686 | 0,000024614496 |




| Regione | Provincia | Comune | Coefficiente di riparto relativo alla Spesa Storica | Coefficiente di riparto relativo al Fabbisogno Standard |
|----------|-----------|----------------------|---|---|
| PIEMONTE | Vercelli | CERVATTO | 0,000004053703 | 0,000004906709 |
| PIEMONTE | Vercelli | CIGLIANO | 0,000087131017 | 0,000086609608 |
| PIEMONTE | Vercelli | CIVIASCO | 0,000007495386 | 0,000012928611 |
| PIEMONTE | Vercelli | COLLOBIANO | 0,000007482916 | 0,000008621404 |
| PIEMONTE | Vercelli | COSTANZANA | 0,000024967835 | 0,000022415895 |
| PIEMONTE | Vercelli | CRAVAGLIANA | 0,000010820306 | 0,000013566716 |
| PIEMONTE | Vercelli | CRESCENTINO | 0,000122180843 | 0,000128153556 |
| PIEMONTE | Vercelli | CROVA | 0,000013772454 | 0,000015691514 |
| PIEMONTE | Vercelli | DESANA | 0,000019284994 | 0,000025390193 |
| PIEMONTE | Vercelli | FOBELLO | 0,000011727254 | 0,000013880368 |
| PIEMONTE | Vercelli | FONTANETTO PO | 0,000039917542 | 0,000029286923 |
| PIEMONTE | Vercelli | FORMIGLIANA | 0,000017237411 | 0,000017807971 |
| PIEMONTE | Vercelli | GATTINARA | 0,000155238767 | 0,000137917863 |
| PIEMONTE | Vercelli | GHISLARENCO | 0,000026576718 | 0,000022994968 |
| PIEMONTE | Vercelli | GREGGIO | 0,000012562713 | 0,000015896289 |
| PIEMONTE | Vercelli | GUARDABOSONE | 0,000009241448 | 0,000014640024 |
| PIEMONTE | Vercelli | LAMPORO | 0,000017318113 | 0,000016647373 |
| PIEMONTE | Vercelli | LENTA | 0,000021714404 | 0,000024029147 |
| PIEMONTE | Vercelli | LIGNANA | 0,000015361876 | 0,000018003568 |
| PIEMONTE | Vercelli | LIVORNO FERRARIS | 0,000066389490 | 0,000080707293 |
| PIEMONTE | Vercelli | LOZZOLO | 0,000021727589 | 0,000023196437 |
| PIEMONTE | Vercelli | MOLLIA | 0,000011765778 | 0,000010193023 |
| PIEMONTE | Vercelli | MONCRIVELLO | 0,000026365431 | 0,000032130566 |
| PIEMONTE | Vercelli | MOTTA DE' CONTI | 0,000025468412 | 0,000022566607 |
| PIEMONTE | Vercelli | OLCENENGO | 0,000022828350 | 0,000020551769 |
| PIEMONTE | Vercelli | OLDENICO | 0,000010263333 | 0,000012895257 |
| PIEMONTE | Vercelli | PALAZZOLO VERCELLESE | 0,000028429853 | 0,000029840783 |
| PIEMONTE | Vercelli | PERTENGO | 0,000017373000 | 0,000013893640 |
| PIEMONTE | Vercelli | PEZZANA | 0,000031823401 | 0,000029068482 |
| PIEMONTE | Vercelli | PILA | 0,000007497293 | 0,000010403391 |
| PIEMONTE | Vercelli | PIODE | 0,000011230013 | 0,000013554646 |
| PIEMONTE | Vercelli | POSTUA | 0,000012717763 | 0,000018335555 |
| PIEMONTE | Vercelli | PRAROLO | 0,000024321819 | 0,000020291099 |
| PIEMONTE | Vercelli | QUARONA | 0,000061282765 | 0,000080852292 |
| PIEMONTE | Vercelli | QUINTO VERCELLESE | 0,000013585711 | 0,000016002912 |




| Regione | Provincia | Comune | Coefficiente di riparto relativo alla Spesa Storica | Coefficiente di riparto relativo al Fabbisogno Standard |
|----------|-----------|------------------------|---|---|
| PIEMONTE | Vercelli | RASSA | 0,000008229412 | 0,000007335576 |
| PIEMONTE | Vercelli | RIMA SAN GIUSEPPE | 0,000005463451 | 0,000006308585 |
| PIEMONTE | Vercelli | RIMASCO | 0,000012334110 | 0,000009864940 |
| PIEMONTE | Vercelli | RIMELLA | 0,000003322139 | 0,000010729455 |
| PIEMONTE | Vercelli | RIVA VALDOBBIÀ | 0,000020145236 | 0,000014837638 |
| PIEMONTE | Vercelli | RIVE | 0,000010711405 | 0,000016800870 |
| PIEMONTE | Vercelli | ROASIO | 0,000052869945 | 0,000050669851 |
| PIEMONTE | Vercelli | RONSECCO | 0,000021406369 | 0,000019016333 |
| PIEMONTE | Vercelli | ROSSA | 0,000005681173 | 0,000011684936 |
| PIEMONTE | Vercelli | ROVASENDA | 0,000027101124 | 0,000024828143 |
| PIEMONTE | Vercelli | SABBIA | 0,000005167172 | 0,000006423262 |
| PIEMONTE | Vercelli | SALASCO | 0,000010710135 | 0,000011821056 |
| PIEMONTE | Vercelli | SALI VERCELLESE | 0,000007393238 | 0,000009317952 |
| PIEMONTE | Vercelli | SALUGGIA | 0,000076135009 | 0,000077856047 |
| PIEMONTE | Vercelli | SAN GERMANO VERCELLESE | 0,000032495311 | 0,000037375365 |
| PIEMONTE | Vercelli | SAN GIACOMO VERCELLESE | 0,000008625695 | 0,000014266195 |
| PIEMONTE | Vercelli | SANTHIA' | 0,000126400001 | 0,000147032695 |
| PIEMONTE | Vercelli | SCOPA | 0,000013952684 | 0,000017999908 |
| PIEMONTE | Vercelli | SCOPELLO | 0,000029935873 | 0,000021762285 |
| PIEMONTE | Vercelli | SERRAVALLE SESIA | 0,000101796042 | 0,000089215589 |
| PIEMONTE | Vercelli | STROPPIANA | 0,000039172237 | 0,000030253308 |
| PIEMONTE | Vercelli | TRICERRO | 0,000014784648 | 0,000019928372 |
| PIEMONTE | Vercelli | TRINO | 0,000132154013 | 0,000139454805 |
| PIEMONTE | Vercelli | TRONZANO VERCELLESE | 0,000074741941 | 0,000065582502 |
| PIEMONTE | Vercelli | VALDUGGIA | 0,000040680639 | 0,000043286064 |
| PIEMONTE | Vercelli | VARALLO | 0,000145302930 | 0,000129656965 |
| PIEMONTE | Vercelli | VERCELLI | 0,000779699223 | 0,000781926318 |
| PIEMONTE | Vercelli | VILLARBOIT | 0,000022519520 | 0,000018313645 |
| PIEMONTE | Vercelli | VILLATA | 0,000026674657 | 0,000033540541 |
| PIEMONTE | Vercelli | VOCCA | 0,000008364763 | 0,000010049226 |
| PUGLIA | Bari | ACQUAVIVA DELLE FONTI | 0,000294638355 | 0,000332515222 |
| PUGLIA | Bari | ADELFA | 0,000171955823 | 0,000251922765 |
| PUGLIA | Bari | ALBEROBELLO | 0,000148245467 | 0,000186559343 |
| PUGLIA | Bari | ALTAMURA* | 0,000000000000 | 0,001211042279 |



| Regione | Provincia | Comune | Coefficiente di riparto relativo alla Spesa Storica | Coefficiente di riparto relativo al Fabbisogno Standard |
|---------|-----------|----------------------|---|---|
| PUGLIA | Bari | BARI | 0,004799381383 | 0,008015445970 |
| PUGLIA | Bari | BINETTO | 0,000047945198 | 0,000044482505 |
| PUGLIA | Bari | BITETTO | 0,000152858049 | 0,000170809288 |
| PUGLIA | Bari | BITONTO | 0,000669487503 | 0,000864443641 |
| PUGLIA | Bari | BITRITTO | 0,000135809526 | 0,000165295772 |
| PUGLIA | Bari | CAPURSO | 0,000176020408 | 0,000243066492 |
| PUGLIA | Bari | CASAMASSIMA | 0,000255752230 | 0,000289736595 |
| PUGLIA | Bari | CASSANO DELLE MURGE* | 0,000000000000 | 0,000219775496 |
| PUGLIA | Bari | CASTELLANA GROTTA | 0,000269986974 | 0,000303255892 |
| PUGLIA | Bari | CELLAMARE | 0,000074531607 | 0,000091458182 |
| PUGLIA | Bari | CONVERSANO | 0,000358121608 | 0,000406212947 |
| PUGLIA | Bari | CORATO | 0,000496170623 | 0,000767185195 |
| PUGLIA | Bari | GIOIA DEL COLLE | 0,000362100406 | 0,000449045100 |
| PUGLIA | Bari | GIOVINAZZO | 0,000325808671 | 0,000326910581 |
| PUGLIA | Bari | GRAVINA IN PUGLIA | 0,000441901890 | 0,000671461862 |
| PUGLIA | Bari | GRUMO APPULA | 0,000180850552 | 0,000194969945 |
| PUGLIA | Bari | LOCOROTONDO | 0,000174629961 | 0,000231091060 |
| PUGLIA | Bari | MODUGNO | 0,000716003332 | 0,000622620117 |
| PUGLIA | Bari | MOLA DI BARI | 0,000311748437 | 0,000428294290 |
| PUGLIA | Bari | MOLFETTA | 0,000778112898 | 0,000931200390 |
| PUGLIA | Bari | MONOPOLI | 0,000545709453 | 0,000755419194 |
| PUGLIA | Bari | NOCI | 0,000229910808 | 0,000307952975 |
| PUGLIA | Bari | NOICATTARO | 0,000308670072 | 0,000402046878 |
| PUGLIA | Bari | PALO DEL COLLE | 0,000233606275 | 0,000337217748 |
| PUGLIA | Bari | POGGIORSINI | 0,000044645299 | 0,000032845258 |
| PUGLIA | Bari | POLIGNANO A MARE | 0,000281056298 | 0,000281470278 |
| PUGLIA | Bari | PUTIGNANO* | 0,000000000000 | 0,000457200079 |
| PUGLIA | Bari | RUTIGLIANO | 0,000244255168 | 0,000270159581 |
| PUGLIA | Bari | RUVO DI PUGLIA | 0,000417709862 | 0,000421064129 |
| PUGLIA | Bari | SAMMICHELE DI BARI | 0,000102829842 | 0,000110681271 |
| PUGLIA | Bari | SANNICANDRO DI BARI* | 0,000000000000 | 0,000147591375 |
| PUGLIA | Bari | SANTERAMO IN COLLE | 0,000242079304 | 0,000427383968 |
| PUGLIA | Bari | TERLIZZI* | 0,000000000000 | 0,000429567717 |
| PUGLIA | Bari | TORITTO | 0,000133365501 | 0,000140063153 |
| PUGLIA | Bari | TRIGGIANO | 0,000287020803 | 0,000436087108 |




| Regione | Provincia | Comune | Coefficiente di riparto relativo alla Spesa Storica | Coefficiente di riparto relativo al Fabbisogno Standard |
|---------|-----------------------|--------------------------|---|---|
| PUGLIA | Bari | TURI | 0,000167154114 | 0,000195040731 |
| PUGLIA | Bari | VALENZANO | 0,000272851907 | 0,000272333443 |
| PUGLIA | Barletta-Andria-Trani | ANDRIA | 0,000995314443 | 0,001742791491 |
| PUGLIA | Barletta-Andria-Trani | BARLETTA | 0,001263520406 | 0,001626642605 |
| PUGLIA | Barletta-Andria-Trani | BISCEGLIE | 0,000618176478 | 0,000825645387 |
| PUGLIA | Barletta-Andria-Trani | CANOSA DI PUGLIA* | 0,000000000000 | 0,000488952721 |
| PUGLIA | Barletta-Andria-Trani | MARGHERITA DI SAVOIA | 0,000186966453 | 0,000192520670 |
| PUGLIA | Barletta-Andria-Trani | MINERVINO MURGE* | 0,000000000000 | 0,000148494876 |
| PUGLIA | Barletta-Andria-Trani | SAN FERDINANDO DI PUGLIA | 0,000183807943 | 0,000223119885 |
| PUGLIA | Barletta-Andria-Trani | SPINAZZOLA | 0,000145561400 | 0,000112264107 |
| PUGLIA | Barletta-Andria-Trani | TRANI | 0,000580385316 | 0,000832109441 |
| PUGLIA | Barletta-Andria-Trani | TRINITAPOLI | 0,000177553593 | 0,000213774615 |
| PUGLIA | Brindisi | BRINDISI | 0,001548522539 | 0,001617714131 |
| PUGLIA | Brindisi | CAROVIGNO | 0,000217886005 | 0,000254130832 |
| PUGLIA | Brindisi | CEGLIE MESSAPICA | 0,000209030276 | 0,000330480089 |
| PUGLIA | Brindisi | CELLINO SAN MARCO | 0,000103084260 | 0,000107122405 |
| PUGLIA | Brindisi | CISTERNINO | 0,000165465005 | 0,000202530274 |
| PUGLIA | Brindisi | ERCHIE | 0,000126685795 | 0,000128259118 |
| PUGLIA | Brindisi | FASANO | 0,000437569304 | 0,000617985368 |
| PUGLIA | Brindisi | FRANCAVILLA FONTANA | 0,000380291391 | 0,000559242046 |
| PUGLIA | Brindisi | LATIANO | 0,000239932670 | 0,000224128241 |
| PUGLIA | Brindisi | MESAGNE | 0,000356930931 | 0,000421865843 |
| PUGLIA | Brindisi | ORIA | 0,000180435841 | 0,000230469154 |
| PUGLIA | Brindisi | OSTUNI | 0,000441000185 | 0,000567037008 |
| PUGLIA | Brindisi | SAN DONACI | 0,000119010497 | 0,000108431100 |
| PUGLIA | Brindisi | SAN MICHELE SALENTINO | 0,000101477522 | 0,000099901691 |
| PUGLIA | Brindisi | SAN PANCRAZIO SALENTINO | 0,000167177785 | 0,000156434293 |
| PUGLIA | Brindisi | SAN PIETRO VERNOTICO | 0,000243590010 | 0,000219148770 |
| PUGLIA | Brindisi | SAN VITO DEI NORMANNI | 0,000262987081 | 0,000292691707 |
| PUGLIA | Brindisi | TORCHIAROLO | 0,000119684314 | 0,000088913880 |
| PUGLIA | Brindisi | TORRE SANTA SUSANNA | 0,000145130326 | 0,000163236700 |
| PUGLIA | Brindisi | VILLA CASTELLI | 0,000130297462 | 0,000141604235 |
| PUGLIA | Foggia | ACCADIA | 0,000060516172 | 0,000052577099 |




| Regione | Provincia | Comune | Coefficiente di riparto relativo alla Spesa Storica | Coefficiente di riparto relativo al Fabbisogno Standard |
|---------|-----------|--------------------------|---|---|
| PUGLIA | Foggia | ALBERONA | 0,000052816488 | 0,000028077764 |
| PUGLIA | Foggia | ANZANO DI PUGLIA | 0,000036987952 | 0,000040507261 |
| PUGLIA | Foggia | APRICENA | 0,000214666252 | 0,000229680114 |
| PUGLIA | Foggia | ASCOLI SATRIANO | 0,000117539109 | 0,000107657758 |
| PUGLIA | Foggia | BICCARI | 0,000057883180 | 0,000055489099 |
| PUGLIA | Foggia | BOVINO | 0,000082598423 | 0,000072395532 |
| PUGLIA | Foggia | CAGNANO VARANO | 0,000116705715 | 0,000118917772 |
| PUGLIA | Foggia | CANDELA | 0,000082837034 | 0,000060625798 |
| PUGLIA | Foggia | CARAPELLE | 0,000083842477 | 0,000092804839 |
| PUGLIA | Foggia | CARLANTINO | 0,000029693766 | 0,000028013657 |
| PUGLIA | Foggia | CARPINO | 0,000075659056 | 0,000077434265 |
| PUGLIA | Foggia | CASALNUOVO MONTEROTARO | 0,000052262692 | 0,000041681237 |
| PUGLIA | Foggia | CASALVECCHIO DI PUGLIA | 0,000048111130 | 0,000042661985 |
| PUGLIA | Foggia | CASTELLUCCIO DEI SAURI | 0,000036270687 | 0,000041989383 |
| PUGLIA | Foggia | CASTELLUCCIO VALMAGGIORE | 0,000043557248 | 0,000031131312 |
| PUGLIA | Foggia | CASTELNUOVO DELLA DAUNIA | 0,000040366250 | 0,000037096130 |
| PUGLIA | Foggia | CELENZA VALFORTORE | 0,000033196611 | 0,000039139098 |
| PUGLIA | Foggia | CELLE DI SAN VITO | 0,000015926713 | 0,000012732057 |
| PUGLIA | Foggia | CERIGNOLA | 0,000467592630 | 0,000875743997 |
| PUGLIA | Foggia | CHIEUTI | 0,000046699872 | 0,000039963510 |
| PUGLIA | Foggia | DELICETO | 0,000083707206 | 0,000077886731 |
| PUGLIA | Foggia | FAETO | 0,000034828927 | 0,000023552407 |
| PUGLIA | Foggia | FOGGIA | 0,003009245803 | 0,002642196383 |
| PUGLIA | Foggia | ISCHITELLA | 0,000074196803 | 0,000081195282 |
| PUGLIA | Foggia | ISOLE TREMITI | 0,000041764719 | 0,000019606526 |
| PUGLIA | Foggia | LESINA | 0,000150712130 | 0,000113611518 |
| PUGLIA | Foggia | LUCERA | 0,000457733206 | 0,000538932219 |
| PUGLIA | Foggia | MANFREDONIA | 0,000786999844 | 0,000884310742 |
| PUGLIA | Foggia | MATTINATA | 0,000112976966 | 0,000106077087 |
| PUGLIA | Foggia | MONTE SANT'ANGELO | 0,000268015169 | 0,000212412536 |
| PUGLIA | Foggia | MONTELEONE DI PUGLIA | 0,000035839851 | 0,000029509645 |
| PUGLIA | Foggia | MOTTA MONTECORVINO | 0,000030471161 | 0,000025973555 |



| Regione | Provincia | Comune | Coefficiente di riparto relativo alla Spesa Storica | Coefficiente di riparto relativo al Fabbisogno Standard |
|---------|-----------|------------------------|---|---|
| PUGLIA | Foggia | ORDONA | 0,000046401845 | 0,000048531901 |
| PUGLIA | Foggia | ORSARA DI PUGLIA | 0,000076980398 | 0,000062040087 |
| PUGLIA | Foggia | ORTA NOVA | 0,000210492688 | 0,000259511281 |
| PUGLIA | Foggia | PANNI | 0,000043184397 | 0,000027571675 |
| PUGLIA | Foggia | PESCHICI | 0,000198123787 | 0,000084554697 |
| PUGLIA | Foggia | PIETRAMONTECORVINO | 0,000079924205 | 0,000055559643 |
| PUGLIA | Foggia | POGGIO IMPERIALE | 0,000078241768 | 0,000054656484 |
| PUGLIA | Foggia | RIGNANO GARGANICO | 0,000047735181 | 0,000044345711 |
| PUGLIA | Foggia | ROCCHETTA SANT'ANTONIO | 0,000070576796 | 0,000048165690 |
| PUGLIA | Foggia | RODI GARGANICO | 0,000104812211 | 0,000077978206 |
| PUGLIA | Foggia | ROSETO VALFORTORE | 0,000058917694 | 0,000033645138 |
| PUGLIA | Foggia | SAN GIOVANNI ROTONDO | 0,000338263993 | 0,000450807341 |
| PUGLIA | Foggia | SAN MARCO IN LAMIS | 0,000201886929 | 0,000220433822 |
| PUGLIA | Foggia | SAN MARCO LA CATOLA | 0,000029723949 | 0,000027953309 |
| PUGLIA | Foggia | SAN NICANDRO GARGANICO | 0,000264791445 | 0,000245626403 |
| PUGLIA | Foggia | SAN PAOLO DI CIVITATE | 0,000101947835 | 0,000100878217 |
| PUGLIA | Foggia | SAN SEVERO | 0,000791075708 | 0,000844378682 |
| PUGLIA | Foggia | SANT'AGATA DI PUGLIA | 0,000093309431 | 0,000050620860 |
| PUGLIA | Foggia | SERRACAPRIOLA | 0,000073351573 | 0,000074068227 |
| PUGLIA | Foggia | STORNARA | 0,000077419892 | 0,000080465635 |
| PUGLIA | Foggia | STORNARELLA | 0,000064495289 | 0,000081411659 |
| PUGLIA | Foggia | TORREMAGGIORE | 0,000323844173 | 0,000265559005 |
| PUGLIA | Foggia | TROIA | 0,000164244383 | 0,000131426095 |
| PUGLIA | Foggia | VICO DEL GARGANO | 0,000122883652 | 0,000134768659 |
| PUGLIA | Foggia | VIESTE | 0,000247527901 | 0,000227797873 |
| PUGLIA | Foggia | VOLTURARA APPULA | 0,000034370528 | 0,000019712462 |
| PUGLIA | Foggia | VOLTURINO | 0,000043630166 | 0,000040424371 |
| PUGLIA | Foggia | ZAPPONETA | 0,000058193042 | 0,000061294472 |
| PUGLIA | Lecce | ACQUARICA DEL CAPO | 0,000077370644 | 0,000085999390 |
| PUGLIA | Lecce | ALESSANO | 0,000095094413 | 0,000105603448 |
| PUGLIA | Lecce | ALEZIO | 0,000082160676 | 0,000091711338 |
| PUGLIA | Lecce | ALLISTE | 0,000133224828 | 0,000105930305 |
| PUGLIA | Lecce | ANDRANO | 0,000109782473 | 0,000084030962 |
| PUGLIA | Lecce | ARADEO | 0,000119090326 | 0,000142222553 |




| Regione | Provincia | Comune | Coefficiente di riparto relativo alla Spesa Storica | Coefficiente di riparto relativo al Fabbisogno Standard |
|---------|-----------|-----------------------|---|---|
| PUGLIA | Lecce | ARNESANO | 0,000070458840 | 0,000067378435 |
| PUGLIA | Lecce | BAGNOLO DEL SALENTO | 0,000034985010 | 0,000037440865 |
| PUGLIA | Lecce | BOTRUGNO | 0,000043966081 | 0,000053427898 |
| PUGLIA | Lecce | CALIMERA | 0,000099736782 | 0,000112111115 |
| PUGLIA | Lecce | CAMPI SALENTINA | 0,000179703007 | 0,000165010004 |
| PUGLIA | Lecce | CANNOLE | 0,000038256790 | 0,000037062217 |
| PUGLIA | Lecce | CAPRARICA DI LECCE | 0,000042114058 | 0,000051159140 |
| PUGLIA | Lecce | CARMIANO | 0,000117789001 | 0,000188240357 |
| PUGLIA | Lecce | CARPIGNANO SALENTINO | 0,000054736901 | 0,000063618827 |
| PUGLIA | Lecce | CASARANO | 0,000292306645 | 0,000329453169 |
| PUGLIA | Lecce | CASTRI DI LECCE | 0,000046952702 | 0,000052216970 |
| PUGLIA | Lecce | CASTRIGNANO DE' GRECI | 0,000067836333 | 0,000070505166 |
| PUGLIA | Lecce | CASTRIGNANO DEL CAPO | 0,000104158094 | 0,000096453733 |
| PUGLIA | Lecce | CASTRO | 0,000059536942 | 0,000050805769 |
| PUGLIA | Lecce | CAVALLINO | 0,000163925307 | 0,000181152697 |
| PUGLIA | Lecce | COLLEPASSO | 0,000094842378 | 0,000103879533 |
| PUGLIA | Lecce | COPERTINO | 0,000219456125 | 0,000369280045 |
| PUGLIA | Lecce | CORIGLIANO D'OTRANTO | 0,000081935726 | 0,000090875977 |
| PUGLIA | Lecce | CORSANO | 0,000081916822 | 0,000090465539 |
| PUGLIA | Lecce | CURSI | 0,000069755713 | 0,000069921359 |
| PUGLIA | Lecce | CUTROFIANO | 0,000099177109 | 0,000143242298 |
| PUGLIA | Lecce | DISO | 0,000063211915 | 0,000058142246 |
| PUGLIA | Lecce | GAGLIANO DEL CAPO | 0,000085435474 | 0,000086237737 |
| PUGLIA | Lecce | GALATINA | 0,000322624027 | 0,000420744373 |
| PUGLIA | Lecce | GALATONE | 0,000229278058 | 0,000261144469 |
| PUGLIA | Lecce | GALLIPOLI | 0,000382213473 | 0,000361992042 |
| PUGLIA | Lecce | GIUGGIANELLO | 0,000022424838 | 0,000027443841 |
| PUGLIA | Lecce | GIURDIGNANO | 0,000027821329 | 0,000037164858 |
| PUGLIA | Lecce | GUAGNANO | 0,000087017986 | 0,000091888363 |
| PUGLIA | Lecce | LECCE | 0,002455029564 | 0,001863197796 |
| PUGLIA | Lecce | LEQUILE | 0,000111299693 | 0,000127095613 |
| PUGLIA | Lecce | LEVERANO | 0,000134076174 | 0,000212098556 |
| PUGLIA | Lecce | LIZZANELLO | 0,000124306348 | 0,000174236082 |



| Regione | Provincia | Comune | Coefficiente di riparto relativo alla Spesa Storica | Coefficiente di riparto relativo al Fabbisogno Standard |
|---------|-----------|----------------------|---|---|
| PUGLIA | Lecce | MAGLIE | 0,000272619490 | 0,000241170267 |
| PUGLIA | Lecce | MARTANO | 0,000109968819 | 0,000140350192 |
| PUGLIA | Lecce | MARTIGNANO | 0,000043870208 | 0,000036982961 |
| PUGLIA | Lecce | MATINO | 0,000144380096 | 0,000182035117 |
| PUGLIA | Lecce | MELENDUGNO | 0,000116608650 | 0,000154856249 |
| PUGLIA | Lecce | MELISSANO | 0,000085008054 | 0,000112764497 |
| PUGLIA | Lecce | MELPIGNANO | 0,000050320674 | 0,000043929246 |
| PUGLIA | Lecce | MIGGIANO | 0,000068816914 | 0,000067249124 |
| PUGLIA | Lecce | MINERVINO DI LECCE | 0,000059468551 | 0,000070014159 |
| PUGLIA | Lecce | MONTERONI DI LECCE | 0,000184588595 | 0,000201333437 |
| PUGLIA | Lecce | MONTESANO SALENTINO | 0,000052059507 | 0,000049270664 |
| PUGLIA | Lecce | MORCIANO DI LEUCA | 0,000054392487 | 0,000063268549 |
| PUGLIA | Lecce | MURO LECCESE | 0,000077195180 | 0,000085246050 |
| PUGLIA | Lecce | NARDO' | 0,000433828640 | 0,000516278339 |
| PUGLIA | Lecce | NEVIANO | 0,000077676932 | 0,000087430887 |
| PUGLIA | Lecce | NOCIGLIA | 0,000043279079 | 0,000044123318 |
| PUGLIA | Lecce | NOVOLI | 0,000106311956 | 0,000125993641 |
| PUGLIA | Lecce | ORTELLE | 0,000042974221 | 0,000046722335 |
| PUGLIA | Lecce | OTRANTO | 0,000125438087 | 0,000100656721 |
| PUGLIA | Lecce | PALMARIGGI | 0,000028650196 | 0,000033446385 |
| PUGLIA | Lecce | PARABITA | 0,000120741466 | 0,000142878698 |
| PUGLIA | Lecce | PATU' | 0,000030992469 | 0,000036420978 |
| PUGLIA | Lecce | POGGIARDO | 0,000120633837 | 0,000096842444 |
| PUGLIA | Lecce | PORTO CESAREO | 0,000123090889 | 0,000108902587 |
| PUGLIA | Lecce | PRESICCE | 0,000104114645 | 0,000091895452 |
| PUGLIA | Lecce | RACALE | 0,000162594275 | 0,000169524861 |
| PUGLIA | Lecce | RUFFANO | 0,000139918672 | 0,000144599174 |
| PUGLIA | Lecce | SALICE SALENTINO | 0,000119972332 | 0,000127683299 |
| PUGLIA | Lecce | SALVE | 0,000082035174 | 0,000089100985 |
| PUGLIA | Lecce | SAN CASSIANO | 0,000044354024 | 0,000042631005 |
| PUGLIA | Lecce | SAN CESARIO DI LECCE | 0,000089599984 | 0,000123426991 |
| PUGLIA | Lecce | SAN DONATO DI LECCE | 0,000079253407 | 0,000094080613 |
| PUGLIA | Lecce | SAN PIETRO IN LAMA | 0,000071901235 | 0,000061182375 |
| PUGLIA | Lecce | SANARICA | 0,000041316249 | 0,000031675861 |
| PUGLIA | Lecce | SANNICOLA | 0,000082281015 | 0,000103489924 |




| Regione | Provincia | Comune | Coefficiente di riparto relativo alla Spesa Storica | Coefficiente di riparto relativo al Fabbisogno Standard |
|---------|-----------|---------------------|---|---|
| PUGLIA | Lecce | SANTA CESAREA TERME | 0,000069225032 | 0,000060056883 |
| PUGLIA | Lecce | SCORRANO | 0,000085004638 | 0,000109738593 |
| PUGLIA | Lecce | SECLI' | 0,000037543019 | 0,000037971250 |
| PUGLIA | Lecce | SOGLIANO CAVOUR | 0,000050033053 | 0,000073319603 |
| PUGLIA | Lecce | SOLETO | 0,000079850811 | 0,000089335772 |
| PUGLIA | Lecce | SPECCHIA | 0,000077592893 | 0,000089875479 |
| PUGLIA | Lecce | SPONGANO | 0,000060374069 | 0,000066861853 |
| PUGLIA | Lecce | SQUINZANO | 0,000200934626 | 0,000225720708 |
| PUGLIA | Lecce | STERNATIA | 0,000039329193 | 0,000045329507 |
| PUGLIA | Lecce | SUPERSANO | 0,000074989290 | 0,000076811490 |
| PUGLIA | Lecce | SURANO | 0,000037868370 | 0,000035427530 |
| PUGLIA | Lecce | SURBO | 0,000133719685 | 0,000207621171 |
| PUGLIA | Lecce | TAURISANO | 0,000169839135 | 0,000186843441 |
| PUGLIA | Lecce | TAVIANO | 0,000163131072 | 0,000197974398 |
| PUGLIA | Lecce | TIGGIANO | 0,000048403994 | 0,000051763069 |
| PUGLIA | Lecce | TREPUIZZI | 0,000149302143 | 0,000218066919 |
| PUGLIA | Lecce | TRICASE | 0,000277406504 | 0,000279693133 |
| PUGLIA | Lecce | TUGLIE | 0,000085618087 | 0,000085964957 |
| PUGLIA | Lecce | UGENTO | 0,000229799287 | 0,000210152577 |
| PUGLIA | Lecce | UGGIANO LA CHIESA | 0,000055733845 | 0,000076178844 |
| PUGLIA | Lecce | VEGLIE | 0,000175957418 | 0,000214784718 |
| PUGLIA | Lecce | VERNOLE | 0,000134748640 | 0,000119541321 |
| PUGLIA | Lecce | ZOLLINO | 0,000036301426 | 0,000043576244 |
| PUGLIA | Taranto | AVETRANA | 0,000078230648 | 0,000117275897 |
| PUGLIA | Taranto | CAROSINO | 0,000077283428 | 0,000103286668 |
| PUGLIA | Taranto | CASTELLANETA | 0,000242049596 | 0,000268713342 |
| PUGLIA | Taranto | CRISPIANO | 0,000161103347 | 0,000208150381 |
| PUGLIA | Taranto | FAGGIANO | 0,000044907026 | 0,000059099926 |
| PUGLIA | Taranto | FRAGAGNANO | 0,000087710390 | 0,000085207586 |
| PUGLIA | Taranto | GINOSA | 0,000276556985 | 0,000370078493 |
| PUGLIA | Taranto | GROTTAGLIE | 0,000334432301 | 0,000493931118 |
| PUGLIA | Taranto | LATERZA | 0,000208742416 | 0,000224883707 |
| PUGLIA | Taranto | LEPORANO | 0,000130491513 | 0,000121688772 |
| PUGLIA | Taranto | LIZZANO | 0,000117310029 | 0,000148197446 |
| PUGLIA | Taranto | MANDURIA | 0,000319575449 | 0,000497533533 |
| PUGLIA | Taranto | MARTINA FRANCA | 0,000640239109 | 0,000804536627 |




| Regione | Provincia | Comune | Coefficiente di riparto relativo alla Spesa Storica | Coefficiente di riparto relativo al Fabbisogno Standard |
|---------|-----------|-----------------------------|---|---|
| PUGLIA | Taranto | MARUGGIO | 0,000125650645 | 0,000096402911 |
| PUGLIA | Taranto | MASSAFRA | 0,000422823497 | 0,000523025615 |
| PUGLIA | Taranto | MONTEIASI | 0,000070788401 | 0,000087399528 |
| PUGLIA | Taranto | MONTEMESOLA | 0,000046881055 | 0,000069678946 |
| PUGLIA | Taranto | MONTEPARANO* | 0,000000000000 | 0,000041972467 |
| PUGLIA | Taranto | MOTTOLA | 0,000206733914 | 0,000250541435 |
| PUGLIA | Taranto | PALAGIANELLO | 0,000097684910 | 0,000121327016 |
| PUGLIA | Taranto | PALAGIANO | 0,000141110461 | 0,000237506770 |
| PUGLIA | Taranto | PULSANO | 0,000228892498 | 0,000173601800 |
| PUGLIA | Taranto | ROCCAFORZATA | 0,000043730408 | 0,000035183093 |
| PUGLIA | Taranto | SAN GIORGIO IONICO | 0,000238881077 | 0,000241657165 |
| PUGLIA | Taranto | SAN MARZANO DI SAN GIUSEPPE | 0,000114980862 | 0,000135025151 |
| PUGLIA | Taranto | SAVA | 0,000193711928 | 0,000256760070 |
| PUGLIA | Taranto | STATTE | 0,000251966290 | 0,000215022231 |
| PUGLIA | Taranto | TARANTO* | 0,000000000000 | 0,003379332451 |
| PUGLIA | Taranto | TORRICELLA | 0,000082809392 | 0,000073920670 |
| TOSCANA | Arezzo | ANGHIARI | 0,000086365775 | 0,000099432948 |
| TOSCANA | Arezzo | AREZZO | 0,001823281832 | 0,001901657000 |
| TOSCANA | Arezzo | BADIA TEDALDA | 0,000028223887 | 0,000030354462 |
| TOSCANA | Arezzo | BIBBIENA | 0,000183083449 | 0,000207380662 |
| TOSCANA | Arezzo | BUCINE | 0,000141479578 | 0,000166679278 |
| TOSCANA | Arezzo | CAPOLONA | 0,000080688574 | 0,000090041500 |
| TOSCANA | Arezzo | CAPRESE MICHELANGELO | 0,000035886000 | 0,000035439404 |
| TOSCANA | Arezzo | CASTEL FOCOGNANO | 0,000064903248 | 0,000062632299 |
| TOSCANA | Arezzo | CASTEL SAN NICCOLO' | 0,000057665696 | 0,000054266547 |
| TOSCANA | Arezzo | CASTELFRANCO DI SOPRA | 0,000052796233 | 0,000057889770 |
| TOSCANA | Arezzo | CASTIGLION FIBOCCHI | 0,000048337271 | 0,000043744579 |
| TOSCANA | Arezzo | CASTIGLION FIORENTINO | 0,000203365863 | 0,000211366277 |
| TOSCANA | Arezzo | CAVRIGLIA | 0,000187928686 | 0,000160216441 |
| TOSCANA | Arezzo | CHITIGNANO | 0,000022706581 | 0,000026263943 |
| TOSCANA | Arezzo | CHIUSI DELLA VERNA | 0,000060738103 | 0,000045067326 |
| TOSCANA | Arezzo | CIVITELLA IN VAL DI CHIANA | 0,000126514621 | 0,000149114989 |
| TOSCANA | Arezzo | CORTONA | 0,000350066786 | 0,000379937162 |




| Regione | Provincia | Comune | Coefficiente di riparto relativo alla Spesa Storica | Coefficiente di riparto relativo al Fabbisogno Standard |
|---------|-----------|------------------------|---|---|
| TOSCANA | Arezzo | FOIANO DELLA CHIANA | 0,000146717762 | 0,000157862414 |
| TOSCANA | Arezzo | LATERINA | 0,000057331528 | 0,000065844616 |
| TOSCANA | Arezzo | LORO CIUFFENNA | 0,000077452300 | 0,000104440701 |
| TOSCANA | Arezzo | LUCIGNANO | 0,000087546523 | 0,000067702408 |
| TOSCANA | Arezzo | MARCIANO DELLA CHIANA | 0,000040806379 | 0,000062050404 |
| TOSCANA | Arezzo | MONTE SAN SAVINO | 0,000121474539 | 0,000141594421 |
| TOSCANA | Arezzo | MONTEMIGNAIO | 0,000031284856 | 0,000021634351 |
| TOSCANA | Arezzo | MONTERCHI | 0,000057384350 | 0,000038742461 |
| TOSCANA | Arezzo | MONTEVARCHI | 0,000407309113 | 0,000402109883 |
| TOSCANA | Arezzo | ORTIGNANO RAGGIOLO | 0,000023087137 | 0,000025148698 |
| TOSCANA | Arezzo | PERGINE VALDARNO | 0,000048661272 | 0,000060702963 |
| TOSCANA | Arezzo | PIAN DI SCO | 0,000086787635 | 0,000108617461 |
| TOSCANA | Arezzo | PIEVE SANTO STEFANO | 0,000066942094 | 0,000064806827 |
| TOSCANA | Arezzo | POPPI | 0,000094236237 | 0,000113558493 |
| TOSCANA | Arezzo | PRATOVECCHIO | 0,000048271423 | 0,000062300820 |
| TOSCANA | Arezzo | SAN GIOVANNI VALDARNO | 0,000281547343 | 0,000270708218 |
| TOSCANA | Arezzo | SANSEPOLCRO | 0,000234601948 | 0,000275801020 |
| TOSCANA | Arezzo | SESTINO | 0,000049887137 | 0,000036504652 |
| TOSCANA | Arezzo | STIA | 0,000055237160 | 0,000056818248 |
| TOSCANA | Arezzo | SUBBIANO | 0,000103591668 | 0,000111719610 |
| TOSCANA | Arezzo | TALLA | 0,000030681892 | 0,000028877961 |
| TOSCANA | Arezzo | TERRANUOVA BRACCIOLINI | 0,000252843213 | 0,000194891158 |
| TOSCANA | Firenze | BAGNO A RIPOLI | 0,000601171643 | 0,000440523265 |
| TOSCANA | Firenze | BARBERINO DI MUGELLO | 0,000184882809 | 0,000185609847 |
| TOSCANA | Firenze | BARBERINO VAL D'ELSA | 0,000116509599 | 0,000084397769 |
| TOSCANA | Firenze | BORGO SAN LORENZO | 0,000253773037 | 0,000286991007 |
| TOSCANA | Firenze | CALENZANO | 0,000355863373 | 0,000267165074 |
| TOSCANA | Firenze | CAMPI BISENZIO | 0,000776150863 | 0,000704354406 |
| TOSCANA | Firenze | CAPRAIA E LIMITE | 0,000103578562 | 0,000112013033 |
| TOSCANA | Firenze | CASTELFIORENTINO | 0,000257977977 | 0,000288887913 |
| TOSCANA | Firenze | CERRETO GUIDI | 0,000124395550 | 0,000166066989 |
| TOSCANA | Firenze | CERTALDO | 0,000277775860 | 0,000261573920 |
| TOSCANA | Firenze | DICOMANO | 0,000089698082 | 0,000098754502 |
| TOSCANA | Firenze | EMPOLI | 0,000571096527 | 0,000776375371 |



| Regione | Provincia | Comune | Coefficiente di riparto relativo alla Spesa Storica | Coefficiente di riparto relativo al Fabbisogno Standard |
|---------|-----------|-----------------------------|---|---|
| TOSCANA | Firenze | FIESOLE | 0,000377110163 | 0,000241243030 |
| TOSCANA | Firenze | FIGLINE VALDARNO | 0,000229278614 | 0,000285828226 |
| TOSCANA | Firenze | FIRENZE | 0,011445298303 | 0,009852398266 |
| TOSCANA | Firenze | FIRENZUOLA | 0,000113539261 | 0,000096856329 |
| TOSCANA | Firenze | FUCECCHIO | 0,000333498505 | 0,000372882182 |
| TOSCANA | Firenze | GAMBASSI TERME | 0,000081251583 | 0,000086485634 |
| TOSCANA | Firenze | GREVE IN CHIANTI | 0,000201822113 | 0,000240719340 |
| TOSCANA | Firenze | IMPRUNETA | 0,000316101834 | 0,000244028753 |
| TOSCANA | Firenze | INCISA IN VAL D'ARNO | 0,000106719757 | 0,000107020276 |
| TOSCANA | Firenze | LASTRA A SIGNA | 0,000339755000 | 0,000307900316 |
| TOSCANA | Firenze | LONDA | 0,000048217568 | 0,000043208643 |
| TOSCANA | Firenze | MARRADI | 0,000067068787 | 0,000065912050 |
| TOSCANA | Firenze | MONTAIONE | 0,000134291830 | 0,000075226984 |
| TOSCANA | Firenze | MONTELUPO FIORENTINO | 0,000206935113 | 0,000216053764 |
| TOSCANA | Firenze | MONTESPERTOLI | 0,000188714024 | 0,000226097317 |
| TOSCANA | Firenze | PALAZZUOLO SUL SENIO | 0,000046607493 | 0,000031219753 |
| TOSCANA | Firenze | PELAGO | 0,000130585798 | 0,000124776277 |
| TOSCANA | Firenze | PONTASSIEVE | 0,000399016235 | 0,000343886417 |
| TOSCANA | Firenze | REGGELLO | 0,000210807077 | 0,000273419891 |
| TOSCANA | Firenze | RIGNANO SULL'ARNO | 0,000114050085 | 0,000134912165 |
| TOSCANA | Firenze | RUFINA | 0,000105800735 | 0,000123646267 |
| TOSCANA | Firenze | SAN CASCIANO IN VAL DI PESA | 0,000237988109 | 0,000278470060 |
| TOSCANA | Firenze | SAN GODENZO | 0,000042057344 | 0,000031575044 |
| TOSCANA | Firenze | SAN PIERO A SIEVE | 0,000069049648 | 0,000079654143 |
| TOSCANA | Firenze | SCANDICCI | 0,000658512862 | 0,000816017993 |
| TOSCANA | Firenze | SCARPERIA | 0,000159853017 | 0,000127428179 |
| TOSCANA | Firenze | SESTO FIORENTINO | 0,001016215627 | 0,000790890779 |
| TOSCANA | Firenze | SIGNA | 0,000259512751 | 0,000284439533 |
| TOSCANA | Firenze | TAVARNELLE VAL DI PESA | 0,000173800697 | 0,000131875606 |
| TOSCANA | Firenze | VAGLIA | 0,000099330094 | 0,000091048670 |
| TOSCANA | Firenze | VICCHIO | 0,000117552931 | 0,000134773747 |
| TOSCANA | Firenze | VINCI | 0,000201954526 | 0,000243393699 |
| TOSCANA | Grosseto | ARCIDOSO | 0,000085651925 | 0,000090090544 |
| TOSCANA | Grosseto | CAMPAGNATICO | 0,000073760407 | 0,000052996642 |




| Regione | Provincia | Comune | Coefficiente di riparto relativo alla Spesa Storica | Coefficiente di riparto relativo al Fabbisogno Standard |
|---------|-----------|---------------------------|---|---|
| TOSCANA | Grosseto | CAPALBIO | 0,000114067004 | 0,000082182154 |
| TOSCANA | Grosseto | CASTEL DEL PIANO | 0,000108576148 | 0,000091677032 |
| TOSCANA | Grosseto | CASTELL'AZZARA | 0,000049490298 | 0,000041675878 |
| TOSCANA | Grosseto | CASTIGLIONE DELLA PESCAIA | 0,000364890832 | 0,000151469929 |
| TOSCANA | Grosseto | CINIGIANO | 0,000067359744 | 0,000058055097 |
| TOSCANA | Grosseto | CIVITELLA PAGANICO | 0,000126687702 | 0,000064802038 |
| TOSCANA | Grosseto | FOLLONICA | 0,000541659086 | 0,000377223514 |
| TOSCANA | Grosseto | GAVORRANO | 0,000150929772 | 0,000147770299 |
| TOSCANA | Grosseto | GROSSETO | 0,001571740499 | 0,001519753659 |
| TOSCANA | Grosseto | ISOLA DEL GIGLIO | 0,000063917902 | 0,000040405148 |
| TOSCANA | Grosseto | MAGLIANO IN TOSCANA | 0,000099624546 | 0,000074811123 |
| TOSCANA | Grosseto | MANCIANO | 0,000166701117 | 0,000143160146 |
| TOSCANA | Grosseto | MASSA MARITTIMA | 0,000194552074 | 0,000147257260 |
| TOSCANA | Grosseto | MONTE ARGENTARIO | 0,000341363804 | 0,000235967183 |
| TOSCANA | Grosseto | MONTEROTONDO MARITTIMO | 0,000072878480 | 0,000034982542 |
| TOSCANA | Grosseto | MONTIERI | 0,000061953166 | 0,000032264042 |
| TOSCANA | Grosseto | ORBETELLO | 0,000348418505 | 0,000266024389 |
| TOSCANA | Grosseto | PITIGLIANO | 0,000096744919 | 0,000079806482 |
| TOSCANA | Grosseto | ROCCALBEGNA | 0,000036321125 | 0,000030462161 |
| TOSCANA | Grosseto | ROCCASTRADA | 0,000182967082 | 0,000161182776 |
| TOSCANA | Grosseto | SANTA FIORA | 0,000068565593 | 0,000063205376 |
| TOSCANA | Grosseto | SCANSANO | 0,000126419462 | 0,000089837719 |
| TOSCANA | Grosseto | SCARLINO | 0,000144920785 | 0,000073536580 |
| TOSCANA | Grosseto | SEGGIANO | 0,000039365652 | 0,000031398992 |
| TOSCANA | Grosseto | SEMPRONIANO | 0,000038430983 | 0,000032702053 |
| TOSCANA | Grosseto | SORANO | 0,000074416272 | 0,000076197140 |
| TOSCANA | Livorno | BIBBONA | 0,000161713142 | 0,000071056882 |
| TOSCANA | Livorno | CAMPIGLIA MARITTIMA | 0,000240283915 | 0,000225484799 |
| TOSCANA | Livorno | CAMPO NELL'ELBA | 0,000172395237 | 0,000098650865 |
| TOSCANA | Livorno | CAPOLIVERI | 0,000123825788 | 0,000085877102 |
| TOSCANA | Livorno | CAPRAIA ISOLA | 0,000026303236 | 0,000016662161 |
| TOSCANA | Livorno | CASTAGNETO CARDUCCI | 0,000233370841 | 0,000151531739 |
| TOSCANA | Livorno | CECINA | 0,000414776063 | 0,000474111142 |
| TOSCANA | Livorno | COLLESALVETTI | 0,000331647594 | 0,000267829510 |
| TOSCANA | Livorno | LIVORNO | 0,003215505750 | 0,002845445069 |



| Regione | Provincia | Comune | Coefficiente di riparto relativo alla Spesa Storica | Coefficiente di riparto relativo al Fabbisogno Standard |
|---------|-----------|---------------------------|---|---|
| TOSCANA | Livorno | MARCIANA | 0,000122045968 | 0,000053764583 |
| TOSCANA | Livorno | MARCIANA MARINA | 0,000093214669 | 0,000045105286 |
| TOSCANA | Livorno | PIOMBINO | 0,000556510695 | 0,000557660188 |
| TOSCANA | Livorno | PORTO AZZURRO | 0,000089441042 | 0,000072426657 |
| TOSCANA | Livorno | PORTOFERRAIO | 0,000207059344 | 0,000215243250 |
| TOSCANA | Livorno | RIO MARINA | 0,000101847116 | 0,000049948034 |
| TOSCANA | Livorno | RIO NELL'ELBA | 0,000104769874 | 0,000032701033 |
| TOSCANA | Livorno | ROSIGNANO MARITTIMO | 0,000751765261 | 0,000553582235 |
| TOSCANA | Livorno | SAN VINCENZO | 0,000265924773 | 0,000136521547 |
| TOSCANA | Livorno | SASSETTA | 0,000027664928 | 0,000019576122 |
| TOSCANA | Livorno | SUVERETO | 0,000060609981 | 0,000061267218 |
| TOSCANA | Lucca | ALTOPASCIO | 0,000267390600 | 0,000232782821 |
| TOSCANA | Lucca | BAGNI DI LUCCA | 0,000147484434 | 0,000118934722 |
| TOSCANA | Lucca | BARGA | 0,000253171027 | 0,000178945009 |
| TOSCANA | Lucca | BORGO A MOZZANO | 0,000171737466 | 0,000122564491 |
| TOSCANA | Lucca | CAMAIORE | 0,000596797990 | 0,000553584025 |
| TOSCANA | Lucca | CAMPORGIANO | 0,000036730833 | 0,000046674731 |
| TOSCANA | Lucca | CAPANNORI | 0,001081174239 | 0,000727950162 |
| TOSCANA | Lucca | CAREGGINE | 0,000029510517 | 0,000020353843 |
| TOSCANA | Lucca | CASTELNUOVO DI GARFAGNANA | 0,000125631105 | 0,000111025990 |
| TOSCANA | Lucca | CASTIGLIONE DI GARFAGNANA | 0,000033184379 | 0,000040446464 |
| TOSCANA | Lucca | COREGLIA ANTELMINELLI | 0,000123210671 | 0,000096320068 |
| TOSCANA | Lucca | FABBRICHE DI VALLICO | 0,000030800801 | 0,000018836503 |
| TOSCANA | Lucca | FORTE DEI MARMI | 0,000525396617 | 0,000158220663 |
| TOSCANA | Lucca | FOSCIANDORA | 0,000030711520 | 0,000021003519 |
| TOSCANA | Lucca | GALLICANO | 0,000094501379 | 0,000073822120 |
| TOSCANA | Lucca | GIUNCUGNANO | 0,000016683933 | 0,000018654551 |
| TOSCANA | Lucca | LUCCA | 0,001405442656 | 0,001586402138 |
| TOSCANA | Lucca | MASSAROSA | 0,000361912313 | 0,000368144571 |
| TOSCANA | Lucca | MINUCCIANO | 0,000052257768 | 0,000048744826 |
| TOSCANA | Lucca | MOLAZZANA | 0,000034224930 | 0,000028577240 |
| TOSCANA | Lucca | MONTECARLO | 0,000076990962 | 0,000082054678 |
| TOSCANA | Lucca | PESCAGLIA | 0,000065340280 | 0,000071765593 |
| TOSCANA | Lucca | PIAZZA AL SERCHIO | 0,000049021335 | 0,000048931078 |



| Regione | Provincia | Comune | Coefficiente di riparto relativo alla Spesa Storica | Coefficiente di riparto relativo al Fabbisogno Standard |
|---------|---------------|--------------------------|---|---|
| TOSCANA | Lucca | PIETRASANTA | 0,000667855187 | 0,000440528412 |
| TOSCANA | Lucca | PIEVE FOSCIANA | 0,000049444783 | 0,000049707711 |
| TOSCANA | Lucca | PORCARI | 0,000151871272 | 0,000136071900 |
| TOSCANA | Lucca | SAN ROMANO IN GARFAGNANA | 0,000037586071 | 0,000033727170 |
| TOSCANA | Lucca | SERAVEZZA | 0,000222041141 | 0,000214832704 |
| TOSCANA | Lucca | SILLANO | 0,000021611302 | 0,000023718203 |
| TOSCANA | Lucca | STAZZEMA | 0,000073647932 | 0,000059433245 |
| TOSCANA | Lucca | VAGLI SOTTO | 0,000030448602 | 0,000026330634 |
| TOSCANA | Lucca | VERGEMOLI | 0,000021138844 | 0,000016574826 |
| TOSCANA | Lucca | VIAREGGIO | 0,001696121434 | 0,001202064121 |
| TOSCANA | Lucca | VILLA BASILICA | 0,000079151655 | 0,000037948327 |
| TOSCANA | Lucca | VILLA COLLEMANDINA | 0,000024461857 | 0,000033483402 |
| TOSCANA | Massa-Carrara | AULLA | 0,000190249354 | 0,000179136387 |
| TOSCANA | Massa-Carrara | BAGNONE | 0,000085272958 | 0,000045825396 |
| TOSCANA | Massa-Carrara | CARRARA | 0,001535649487 | 0,001205518595 |
| TOSCANA | Massa-Carrara | CASOLA IN LUNIGIANA | 0,000035548178 | 0,000027725585 |
| TOSCANA | Massa-Carrara | COMANO | 0,000037793784 | 0,000023828745 |
| TOSCANA | Massa-Carrara | FILATTIERA | 0,000056633803 | 0,000047612752 |
| TOSCANA | Massa-Carrara | FIVIZZANO | 0,000145188708 | 0,000152372423 |
| TOSCANA | Massa-Carrara | FOSDINOVO | 0,000092479690 | 0,000090530222 |
| TOSCANA | Massa-Carrara | LICCIANA NARDI | 0,000114618099 | 0,000091396893 |
| TOSCANA | Massa-Carrara | MASSA | 0,001729415190 | 0,001277868312 |
| TOSCANA | Massa-Carrara | MONTIGNOSO | 0,000203016762 | 0,000180269571 |
| TOSCANA | Massa-Carrara | MULAZZO | 0,000050633236 | 0,000052955569 |
| TOSCANA | Massa-Carrara | PODENZANA | 0,000041339126 | 0,000044158441 |
| TOSCANA | Massa-Carrara | PONTREMOLI | 0,000190482326 | 0,000139498880 |
| TOSCANA | Massa-Carrara | TRESANA | 0,000053208720 | 0,000041521222 |
| TOSCANA | Massa-Carrara | VILLAFRANCA IN LUNIGIANA | 0,000132289443 | 0,000090830479 |
| TOSCANA | Massa-Carrara | ZERI | 0,000048807982 | 0,000032159808 |
| TOSCANA | Pisa | BIENTINA | 0,000115508207 | 0,000115620190 |
| TOSCANA | Pisa | BUTI | 0,000091089085 | 0,000099160060 |
| TOSCANA | Pisa | CALCI | 0,000116898575 | 0,000108286802 |
| TOSCANA | Pisa | CALCINAIA | 0,000186917524 | 0,000189541612 |
| TOSCANA | Pisa | CAPANNOLI | 0,000101746159 | 0,000099710472 |
| TOSCANA | Pisa | CASALE MARITTIMO | 0,000041401400 | 0,000027038341 |



| Regione | Provincia | Comune | Coefficiente di riparto relativo alla Spesa Storica | Coefficiente di riparto relativo al Fabbisogno Standard |
|---------|-----------|------------------------------|---|---|
| TOSCANA | Pisa | CASCIANA TERME | 0,000085776870 | 0,000066108818 |
| TOSCANA | Pisa | CASCINA | 0,000686614981 | 0,000661280492 |
| TOSCANA | Pisa | CASTELFRANCO DI SOTTO | 0,000200509827 | 0,000199101048 |
| TOSCANA | Pisa | CASTELLINA MARITTIMA | 0,000050930707 | 0,000045138740 |
| TOSCANA | Pisa | CASTELNUOVO DI VAL DI CECINA | 0,000073609328 | 0,000046881693 |
| TOSCANA | Pisa | CHIANNI | 0,000051972053 | 0,000034781167 |
| TOSCANA | Pisa | CRESPINA | 0,000098604964 | 0,000075900294 |
| TOSCANA | Pisa | FAUGLIA | 0,000092551417 | 0,000067954376 |
| TOSCANA | Pisa | GUARDISTALLO | 0,000038875640 | 0,000029909336 |
| TOSCANA | Pisa | LAJATICO | 0,000045348506 | 0,000029941968 |
| TOSCANA | Pisa | LARI | 0,000202596808 | 0,000137726971 |
| TOSCANA | Pisa | LORENZANA | 0,000032725265 | 0,000028986893 |
| TOSCANA | Pisa | MONTECATINI VAL DI CECINA | 0,000054996165 | 0,000044493474 |
| TOSCANA | Pisa | MONTESCUDAIO | 0,000054955179 | 0,000044269641 |
| TOSCANA | Pisa | MONTEVERDI MARITTIMO | 0,000048831891 | 0,000024442329 |
| TOSCANA | Pisa | MONTOPOLI IN VAL D'ARNO | 0,000133765517 | 0,000179057614 |
| TOSCANA | Pisa | ORCIANO PISANO | 0,000016942005 | 0,000019129943 |
| TOSCANA | Pisa | PALAIA | 0,000094187704 | 0,000081267088 |
| TOSCANA | Pisa | PECCIOLI | 0,000310702563 | 0,000088051809 |
| TOSCANA | Pisa | PISA | 0,002026122494 | 0,001724766363 |
| TOSCANA | Pisa | POMARANCE | 0,000180709562 | 0,000106676968 |
| TOSCANA | Pisa | PONSACCO | 0,000202452481 | 0,000236736366 |
| TOSCANA | Pisa | PONTEDERA | 0,000635680937 | 0,000486806452 |
| TOSCANA | Pisa | RIPARBELLA | 0,000071252440 | 0,000038901437 |
| TOSCANA | Pisa | SAN GIULIANO TERME | 0,000678931262 | 0,000499516083 |
| TOSCANA | Pisa | SAN MINIATO | 0,000603125258 | 0,000456084790 |
| TOSCANA | Pisa | SANTA CROCE SULL'ARNO | 0,000265337536 | 0,000224872769 |
| TOSCANA | Pisa | SANTA LUCE | 0,000072746068 | 0,000039610965 |
| TOSCANA | Pisa | SANTA MARIA A MONTE | 0,000169595916 | 0,000195164102 |
| TOSCANA | Pisa | TERRICCIOLA | 0,000114560511 | 0,000078077467 |
| TOSCANA | Pisa | VECCHIANO | 0,000210898105 | 0,000199642971 |
| TOSCANA | Pisa | VICOPISSANO | 0,000141993579 | 0,000133967828 |




| Regione | Provincia | Comune | Coefficiente di riparto relativo alla Spesa Storica | Coefficiente di riparto relativo al Fabbisogno Standard |
|---------|-----------|------------------------|---|---|
| TOSCANA | Pisa | VOLTERRA | 0,000210284657 | 0,000190490145 |
| TOSCANA | Pistoia | ABETONE | 0,000061282685 | 0,000028374051 |
| TOSCANA | Pistoia | AGLIANA | 0,000269674650 | 0,000262110666 |
| TOSCANA | Pistoia | BUGGIANO | 0,000110797448 | 0,000143000447 |
| TOSCANA | Pistoia | CHIESINA UZZANESE | 0,000069331947 | 0,000081373485 |
| TOSCANA | Pistoia | CUTIGLIANO | 0,000082722097 | 0,000042724764 |
| TOSCANA | Pistoia | LAMPORECCHIO | 0,000099724947 | 0,000120226940 |
| TOSCANA | Pistoia | LARCIANO | 0,000110964095 | 0,000107844367 |
| TOSCANA | Pistoia | MARLIANA | 0,000065889231 | 0,000067341673 |
| TOSCANA | Pistoia | MASSA E COZZILE | 0,000108434045 | 0,000132567349 |
| TOSCANA | Pistoia | MONSUMMANO TERME | 0,000323383312 | 0,000334385541 |
| TOSCANA | Pistoia | MONTALE | 0,000250185120 | 0,000179324389 |
| TOSCANA | Pistoia | MONTecatini-TERME | 0,000533472726 | 0,000400158958 |
| TOSCANA | Pistoia | PESCIA | 0,000352758081 | 0,000311007500 |
| TOSCANA | Pistoia | PIEVE A NIEVOLE | 0,000125103204 | 0,000157456420 |
| TOSCANA | Pistoia | PISTOIA | 0,001447266630 | 0,001667643037 |
| TOSCANA | Pistoia | PITEGLIO | 0,000057835124 | 0,000045336867 |
| TOSCANA | Pistoia | PONTE BUGGIANESE | 0,000115247434 | 0,000142037333 |
| TOSCANA | Pistoia | QUARRATA | 0,000313425075 | 0,000408361341 |
| TOSCANA | Pistoia | SAMBUCA PISTOIESE | 0,000057982548 | 0,000045345462 |
| TOSCANA | Pistoia | SAN MARCELLO PISTOIESE | 0,000120779514 | 0,000129296010 |
| TOSCANA | Pistoia | SERRAVALLE PISTOIESE | 0,000152522610 | 0,000194905725 |
| TOSCANA | Pistoia | UZZANO | 0,000090483817 | 0,000093682757 |
| TOSCANA | Prato | CANTAGALLO | 0,000081791638 | 0,000061827751 |
| TOSCANA | Prato | CARMIGNANO | 0,000168321915 | 0,000219243473 |
| TOSCANA | Prato | MONTEMURLO | 0,000382806667 | 0,000294351259 |
| TOSCANA | Prato | POGGIO A CALANO | 0,000291011040 | 0,000149625439 |
| TOSCANA | Prato | PRATO | 0,002358395611 | 0,003365223688 |
| TOSCANA | Prato | VAIANO | 0,000170128741 | 0,000152197721 |
| TOSCANA | Prato | VERNIO | 0,000136169588 | 0,000105694759 |
| TOSCANA | Siena | ABBADIA SAN SALVATORE | 0,000114721677 | 0,000124029440 |
| TOSCANA | Siena | ASCIANO | 0,000123859626 | 0,000124396806 |
| TOSCANA | Siena | BUONCONVENTO | 0,000072235562 | 0,000062120643 |
| TOSCANA | Siena | CASOLE D'ELSA | 0,000101567676 | 0,000073577366 |
| TOSCANA | Siena | CASTELLINA IN CHIANTI | 0,000103369578 | 0,000063804176 |




| Regione | Provincia | Comune | Coefficiente di riparto relativo alla Spesa Storica | Coefficiente di riparto relativo al Fabbisogno Standard |
|---------|-----------|------------------------|---|---|
| TOSCANA | Siena | CASTELNUOVO BERARDENGA | 0,000147743857 | 0,000149339513 |
| TOSCANA | Siena | CASTIGLIONE D'ORCIA | 0,000068864811 | 0,000056117545 |
| TOSCANA | Siena | CETONA | 0,000075440540 | 0,000060524800 |
| TOSCANA | Siena | CHIANCIANO TERME | 0,000191306030 | 0,000145917793 |
| TOSCANA | Siena | CHIUSDINO | 0,000064735013 | 0,000043560279 |
| TOSCANA | Siena | CHIUSI | 0,000153356958 | 0,000152726769 |
| TOSCANA | Siena | COLLE DI VAL D'ELSA | 0,000256792623 | 0,000349187599 |
| TOSCANA | Siena | GAIOLE IN CHIANTI | 0,000098131315 | 0,000057908978 |
| TOSCANA | Siena | MONTALCINO | 0,000187108795 | 0,000101348160 |
| TOSCANA | Siena | MONTEPULCIANO | 0,000283016983 | 0,000253890809 |
| TOSCANA | Siena | MONTERIGGIONI | 0,000176946181 | 0,000151207790 |
| TOSCANA | Siena | MONTERONI D'ARBLIA | 0,000131725719 | 0,000138475027 |
| TOSCANA | Siena | MONTICIANO | 0,000049601740 | 0,000037445955 |
| TOSCANA | Siena | MURLO | 0,000064167078 | 0,000050986876 |
| TOSCANA | Siena | PIANCASTAGNAIO | 0,000069549986 | 0,000081444192 |
| TOSCANA | Siena | PIENZA | 0,000056393841 | 0,000048550639 |
| TOSCANA | Siena | POGGIBONSI | 0,000320605834 | 0,000481545992 |
| TOSCANA | Siena | RADDA IN CHIANTI | 0,000062055156 | 0,000040560001 |
| TOSCANA | Siena | RADICOFANI | 0,000042691286 | 0,000030243567 |
| TOSCANA | Siena | RADICONOLI | 0,000063975092 | 0,000025980416 |
| TOSCANA | Siena | RAPOLANO TERME | 0,000123926428 | 0,000095515162 |
| TOSCANA | Siena | SAN CASCIANO DEI BAGNI | 0,000067574130 | 0,000040693781 |
| TOSCANA | Siena | SAN GIMIGNANO | 0,000179041343 | 0,000141892722 |
| TOSCANA | Siena | SAN GIOVANNI D'ASSO | 0,000043840818 | 0,000026153499 |
| TOSCANA | Siena | SAN QUIRICO D'ORCIA | 0,000050746108 | 0,000061285846 |
| TOSCANA | Siena | SARTEANO | 0,000101280929 | 0,000093886582 |
| TOSCANA | Siena | SIENA | 0,001750038444 | 0,000957127207 |
| TOSCANA | Siena | SINALUNGA | 0,000224441876 | 0,000212649268 |
| TOSCANA | Siena | SOVICILLE | 0,000159132733 | 0,000168668354 |
| TOSCANA | Siena | TORRITA DI SIENA | 0,000125696398 | 0,000125761997 |
| TOSCANA | Siena | TREQUANDA | 0,000044990111 | 0,000033590726 |
| UMBRIA | Perugia | ASSISI | 0,000479674863 | 0,000494115258 |
| UMBRIA | Perugia | BASTIA UMBRA | 0,000353095585 | 0,000357784985 |
| UMBRIA | Perugia | BETTONA | 0,000065548549 | 0,000078924250 |
| UMBRIA | Perugia | BEVAGNA | 0,000093836696 | 0,000092080681 |




| Regione | Provincia | Comune | Coefficiente di riparto relativo alla Spesa Storica | Coefficiente di riparto relativo al Fabbisogno Standard |
|---------|-----------|----------------------------|---|---|
| UMBRIA | Perugia | CAMPELLO SUL CLITUNNO | 0,000069357206 | 0,000059056620 |
| UMBRIA | Perugia | CANNARA | 0,000075530854 | 0,000076946596 |
| UMBRIA | Perugia | CASCIA | 0,000083921988 | 0,000070496840 |
| UMBRIA | Perugia | CASTEL RITALDI | 0,000057882703 | 0,000060633398 |
| UMBRIA | Perugia | CASTIGLIONE DEL LAGO | 0,000237462750 | 0,000271580042 |
| UMBRIA | Perugia | CERRETO DI SPOLETO | 0,000042691366 | 0,000030691230 |
| UMBRIA | Perugia | CITERNA | 0,000053597934 | 0,000062655238 |
| UMBRIA | Perugia | CITTA' DELLA PIEVE | 0,000144839924 | 0,000129031590 |
| UMBRIA | Perugia | CITTA' DI CASTELLO | 0,000794535820 | 0,000651610874 |
| UMBRIA | Perugia | COLLAZZONE | 0,000067297947 | 0,000065694183 |
| UMBRIA | Perugia | CORCIANO | 0,000340716517 | 0,000351921731 |
| UMBRIA | Perugia | COSTACCIARO | 0,000043459547 | 0,000033601184 |
| UMBRIA | Perugia | DERUTA | 0,000135060567 | 0,000152036535 |
| UMBRIA | Perugia | FOLIGNO | 0,000896403747 | 0,000987763306 |
| UMBRIA | Perugia | FOSSATO DI VICO | 0,000058456674 | 0,000061541341 |
| UMBRIA | Perugia | FRATTA TODINA | 0,000034043827 | 0,000038839285 |
| UMBRIA | Perugia | GIANO DELL'UMBRIA | 0,000080336375 | 0,000070095656 |
| UMBRIA | Perugia | GUALDO CATTANEO | 0,000117664691 | 0,000113072581 |
| UMBRIA | Perugia | GUALDO TADINO | 0,000269968626 | 0,000274067039 |
| UMBRIA | Perugia | GUBBIO | 0,000495185991 | 0,000552337444 |
| UMBRIA | Perugia | LISCIANO NICCONE | 0,000025708294 | 0,000020291040 |
| UMBRIA | Perugia | MAGIONE | 0,000211528155 | 0,000238597799 |
| UMBRIA | Perugia | MARSCIANO | 0,000282683609 | 0,000311068008 |
| UMBRIA | Perugia | MASSA MARTANA | 0,000087849633 | 0,000074264608 |
| UMBRIA | Perugia | MONTE CASTELLO DI VIBIO | 0,000038245034 | 0,000037149813 |
| UMBRIA | Perugia | MONTE SANTA MARIA TIBERINA | 0,000031306779 | 0,000028316797 |
| UMBRIA | Perugia | MONTEFALCO | 0,000104543018 | 0,000103362502 |
| UMBRIA | Perugia | MONTELEONE DI SPOLETO | 0,000028469410 | 0,000020862877 |
| UMBRIA | Perugia | MONTONE | 0,000045354939 | 0,000038738741 |
| UMBRIA | Perugia | NOCERA UMBRA | 0,000135345488 | 0,000113380077 |
| UMBRIA | Perugia | NORCIA | 0,000125189546 | 0,000101992453 |
| UMBRIA | Perugia | PACIANO | 0,000032021344 | 0,000027871520 |
| UMBRIA | Perugia | PANICALE | 0,000101087514 | 0,000105763633 |




| Regione | Provincia | Comune | Coefficiente di riparto relativo alla Spesa Storica | Coefficiente di riparto relativo al Fabbisogno Standard |
|---------|-----------|--------------------------|---|---|
| UMBRIA | Perugia | PASSIGNANO SUL TRASIMENO | 0,000110813413 | 0,000097985753 |
| UMBRIA | Perugia | PERUGIA | 0,003760799935 | 0,003187710651 |
| UMBRIA | Perugia | PIEGARO | 0,000125710537 | 0,000071404387 |
| UMBRIA | Perugia | PIETRALUNGA | 0,000047138651 | 0,000047293739 |
| UMBRIA | Perugia | POGGIODOMO | 0,000015512002 | 0,000011543050 |
| UMBRIA | Perugia | PRECI | 0,000035889177 | 0,000026420898 |
| UMBRIA | Perugia | SAN GIUSTINO | 0,000142616401 | 0,000180810463 |
| UMBRIA | Perugia | SANT'ANATOLIA DI NARCO | 0,000031330688 | 0,000020794451 |
| UMBRIA | Perugia | SCHEGGIA E PASCELUPO | 0,000042175141 | 0,000037454937 |
| UMBRIA | Perugia | SCHEGGINO | 0,000029858268 | 0,000018268743 |
| UMBRIA | Perugia | SELLANO | 0,000029909581 | 0,000032441062 |
| UMBRIA | Perugia | SIGILLO | 0,000057824798 | 0,000051250201 |
| UMBRIA | Perugia | SPELLO | 0,000182789076 | 0,000145141110 |
| UMBRIA | Perugia | SPOLETO | 0,001208723693 | 0,000705501421 |
| UMBRIA | Perugia | TODI | 0,000376499892 | 0,000294803796 |
| UMBRIA | Perugia | TORGIANO | 0,000110039513 | 0,000106902538 |
| UMBRIA | Perugia | TREVI | 0,000124389831 | 0,000142037993 |
| UMBRIA | Perugia | TUORO SUL TRASIMENO | 0,000084370855 | 0,000074750676 |
| UMBRIA | Perugia | UMBERTIDE | 0,000270401448 | 0,000259836682 |
| UMBRIA | Perugia | VALFABBRICA | 0,000075175239 | 0,000064843516 |
| UMBRIA | Perugia | VALLO DI NERA | 0,000032051528 | 0,000020340313 |
| UMBRIA | Perugia | VALTOPINA | 0,000040983749 | 0,000035467939 |
| UMBRIA | Terni | ACQUASPARTA | 0,000081888941 | 0,000094437009 |
| UMBRIA | Terni | ALLERONA | 0,000036116034 | 0,000043452863 |
| UMBRIA | Terni | ALVIANO | 0,000033166507 | 0,000034786618 |
| UMBRIA | Terni | AMELIA | 0,000182353156 | 0,000199272723 |
| UMBRIA | Terni | ARRONE | 0,000055855296 | 0,000059808693 |
| UMBRIA | Terni | ATTIGLIANO | 0,000035613709 | 0,000040492719 |
| UMBRIA | Terni | AVIGLIANO UMBRO | 0,000049685302 | 0,000054084062 |
| UMBRIA | Terni | BASCHI | 0,000056856290 | 0,000055800872 |
| UMBRIA | Terni | CALVI DELL'UMBRIA | 0,000045326662 | 0,000044949352 |
| UMBRIA | Terni | CASTEL GIORGIO | 0,000045913739 | 0,000044645035 |
| UMBRIA | Terni | CASTEL VISCARDO | 0,000051164791 | 0,000060232991 |
| UMBRIA | Terni | FABRO | 0,000049611669 | 0,000058655913 |
| UMBRIA | Terni | FERENTILLO | 0,000051536848 | 0,000046364863 |




| Regione | Provincia | Comune | Coefficiente di riparto relativo alla Spesa Storica | Coefficiente di riparto relativo al Fabbisogno Standard |
|---------|-----------|----------------------|---|---|
| UMBRIA | Terni | FICULLE | 0,000040372684 | 0,000039505355 |
| UMBRIA | Terni | GIOVE | 0,000035866778 | 0,000044732253 |
| UMBRIA | Terni | GUARDEA | 0,000031591144 | 0,000040155605 |
| UMBRIA | Terni | LUGNANO IN TEVERINA | 0,000040234235 | 0,000036888574 |
| UMBRIA | Terni | MONTECASTRILLI | 0,000074886744 | 0,000088965913 |
| UMBRIA | Terni | MONTECCHIO | 0,000037919444 | 0,000041376208 |
| UMBRIA | Terni | MONTEFRANCO | 0,000040147019 | 0,000033517691 |
| UMBRIA | Terni | MONTEGABBIONE | 0,000029205501 | 0,000029492580 |
| UMBRIA | Terni | MONTELEONE D'ORVIETO | 0,000029942068 | 0,000036331866 |
| UMBRIA | Terni | NARNI | 0,000378024419 | 0,000344687195 |
| UMBRIA | Terni | ORVIETO | 0,000650024265 | 0,000388757371 |
| UMBRIA | Terni | OTRICOLI | 0,000045210930 | 0,000042522645 |
| UMBRIA | Terni | PARRANO | 0,000021841494 | 0,000019599847 |
| UMBRIA | Terni | PENNA IN TEVERINA | 0,000022226498 | 0,000027477192 |
| UMBRIA | Terni | POLINO | 0,000017066951 | 0,000014214941 |
| UMBRIA | Terni | PORANO | 0,000034803906 | 0,000039626426 |
| UMBRIA | Terni | SAN GEMINI | 0,000136381432 | 0,000088410261 |
| UMBRIA | Terni | SAN VENANZO | 0,000042325981 | 0,000046930754 |
| UMBRIA | Terni | STRONCONE | 0,000087775841 | 0,000090267683 |
| UMBRIA | Terni | TERNI | 0,002604775252 | 0,002146324026 |
| VENETO | Belluno | AGORDO | 0,000093636926 | 0,000081552581 |
| VENETO | Belluno | ALANO DI PIAVE | 0,000046677155 | 0,000056230823 |
| VENETO | Belluno | ALLEGHE | 0,000062230858 | 0,000038666393 |
| VENETO | Belluno | ARSIE' | 0,000040708281 | 0,000052769429 |
| VENETO | Belluno | AURONZO DI CADORE | 0,000098775186 | 0,000081366113 |
| VENETO | Belluno | BELLUNO | 0,000596575582 | 0,000609584488 |
| VENETO | Belluno | BORCA DI CADORE | 0,000050858027 | 0,000027593857 |
| VENETO | Belluno | CALALZO DI CADORE | 0,000037391861 | 0,000048830686 |
| VENETO | Belluno | CANALE D'AGORDO | 0,000073658179 | 0,000032995433 |
| VENETO | Belluno | CASTELLO LAVAZZO | 0,000031610128 | 0,000037510591 |
| VENETO | Belluno | CENCENIGHE AGORDINO | 0,000035985607 | 0,000035888675 |
| VENETO | Belluno | CESIOMAGGIORE | 0,000084134705 | 0,000076759094 |
| VENETO | Belluno | CHIES D'ALPAGO | 0,000048328296 | 0,000034670241 |
| VENETO | Belluno | CIBIANA DI CADORE | 0,000022052225 | 0,000019314546 |
| VENETO | Belluno | COLLE SANTA LUCIA | 0,000023452601 | 0,000019523308 |




| Regione | Provincia | Comune | Coefficiente di riparto relativo alla Spesa Storica | Coefficiente di riparto relativo al Fabbisogno Standard |
|---------|-----------|------------------------------|---|---|
| VENETO | Belluno | COMELICO SUPERIORE | 0,000048468571 | 0,000055781784 |
| VENETO | Belluno | CORTINA D'AMPEZZO | 0,000353595606 | 0,000139068919 |
| VENETO | Belluno | DANTA DI CADORE | 0,000021373722 | 0,000018716938 |
| VENETO | Belluno | DOMEGGE DI CADORE | 0,000042081571 | 0,000052609707 |
| VENETO | Belluno | FALCADE | 0,000071252440 | 0,000051535527 |
| VENETO | Belluno | FARRA D'ALPAGO | 0,000067818064 | 0,000055682984 |
| VENETO | Belluno | FELTRE | 0,000311438734 | 0,000338928986 |
| VENETO | Belluno | FONZASO | 0,000044670241 | 0,000062816985 |
| VENETO | Belluno | FORNO DI ZOLDO | 0,000077997993 | 0,000056234859 |
| VENETO | Belluno | GOSALDO | 0,000027474214 | 0,000025749897 |
| VENETO | Belluno | LA VALLE AGORDINA | 0,000042398343 | 0,000030387894 |
| VENETO | Belluno | LAMON | 0,000052512027 | 0,000059314461 |
| VENETO | Belluno | LENTIAI | 0,000054807436 | 0,000058024467 |
| VENETO | Belluno | LIMANA | 0,000068679338 | 0,000094085656 |
| VENETO | Belluno | LIVINALLONGO DEL COL DI LANA | 0,000058132912 | 0,000041052684 |
| VENETO | Belluno | LONGARONE | 0,000144076350 | 0,000079380005 |
| VENETO | Belluno | LORENZAGO DI CADORE | 0,000027144097 | 0,000020612553 |
| VENETO | Belluno | LOZZO DI CADORE | 0,000035130766 | 0,000036305563 |
| VENETO | Belluno | MEL | 0,000079297253 | 0,000109295052 |
| VENETO | Belluno | OSPITALE DI CADORE | 0,000022328964 | 0,000013959367 |
| VENETO | Belluno | PEDAVERA | 0,000061523760 | 0,000078347749 |
| VENETO | Belluno | PERAROLO DI CADORE | 0,000025492638 | 0,000017093424 |
| VENETO | Belluno | PIEVE D'ALPAGO | 0,000053248277 | 0,000043541538 |
| VENETO | Belluno | PIEVE DI CADORE | 0,000074864821 | 0,000083763159 |
| VENETO | Belluno | PONTE NELLE ALPI | 0,000162933129 | 0,000133465256 |
| VENETO | Belluno | PUOS D'ALPAGO | 0,000047449069 | 0,000051185868 |
| VENETO | Belluno | QUERO | 0,000058778530 | 0,000050486763 |
| VENETO | Belluno | RIVAMONTE AGORDINO | 0,000027141793 | 0,000023084382 |
| VENETO | Belluno | ROCCA PIETORE | 0,000052439030 | 0,000038628196 |
| VENETO | Belluno | SAN GREGORIO NELLE ALPI | 0,000025393905 | 0,000035516914 |
| VENETO | Belluno | SAN NICOLO' DI COMELICO | 0,000027527194 | 0,000018420090 |
| VENETO | Belluno | SAN PIETRO DI CADORE | 0,000034412865 | 0,000040312131 |
| VENETO | Belluno | SAN TOMASO AGORDINO | 0,000032019358 | 0,000024120998 |
| VENETO | Belluno | SAN VITO DI CADORE | 0,000071700989 | 0,000049090624 |




| Regione | Provincia | Comune | Coefficiente di riparto relativo alla Spesa Storica | Coefficiente di riparto relativo al Fabbisogno Standard |
|---------|-----------|-------------------------|---|---|
| VENETO | Belluno | SANTA GIUSTINA | 0,000089531276 | 0,000108734988 |
| VENETO | Belluno | SANTO STEFANO DI CADORE | 0,000048133609 | 0,000057311412 |
| VENETO | Belluno | SAPPADA | 0,000044739902 | 0,000039016329 |
| VENETO | Belluno | SEDICO | 0,000091884034 | 0,000160464762 |
| VENETO | Belluno | SELVA DI CADORE | 0,000047542639 | 0,000020742738 |
| VENETO | Belluno | SEREN DEL GRAPPA | 0,000047549629 | 0,000053092309 |
| VENETO | Belluno | SOSPIROLO | 0,000059494605 | 0,000062233227 |
| VENETO | Belluno | SOVERZENE | 0,000029321947 | 0,000017012307 |
| VENETO | Belluno | SOVRAMONTE | 0,000031391135 | 0,000035959497 |
| VENETO | Belluno | TAIBON AGORDINO | 0,000035530068 | 0,000043236144 |
| VENETO | Belluno | TAMBRE | 0,000047324282 | 0,000035281237 |
| VENETO | Belluno | TRICHIANA | 0,000111611302 | 0,000093862823 |
| VENETO | Belluno | VALLADA AGORDINA | 0,000021795265 | 0,000019040521 |
| VENETO | Belluno | VALLE DI CADORE | 0,000048575248 | 0,000045802849 |
| VENETO | Belluno | VAS | 0,000023247112 | 0,000022794698 |
| VENETO | Belluno | VIGO DI CADORE | 0,000037669633 | 0,000037434230 |
| VENETO | Belluno | VODO CADORE | 0,000029300262 | 0,000027249306 |
| VENETO | Belluno | VOLTAGO AGORDINO | 0,000025149892 | 0,000028806759 |
| VENETO | Belluno | ZOLDO ALTO | 0,000060992919 | 0,000031512168 |
| VENETO | Belluno | ZOPPE' DI CADORE | 0,000010370486 | 0,000013617297 |
| VENETO | Padova | ABANO TERME | 0,000366509882 | 0,000354550663 |
| VENETO | Padova | AGNA | 0,000052278499 | 0,000061716972 |
| VENETO | Padova | ALBIGNASEGO | 0,000603892645 | 0,000364071607 |
| VENETO | Padova | ANGUILLARA VENETA | 0,000070463686 | 0,000080379261 |
| VENETO | Padova | ARQUA' PETRARCA | 0,000044687239 | 0,000037515630 |
| VENETO | Padova | ARRE | 0,000046056557 | 0,000041270502 |
| VENETO | Padova | ARZERGRANDE | 0,000063984306 | 0,000078573873 |
| VENETO | Padova | BAGNOLI DI SOPRA | 0,000053274490 | 0,000064864081 |
| VENETO | Padova | BAONE | 0,000065942688 | 0,000055842856 |
| VENETO | Padova | BARBONA | 0,000016089468 | 0,000020020475 |
| VENETO | Padova | BATTAGLIA TERME | 0,000080226918 | 0,000071754614 |
| VENETO | Padova | BOARA PISANI | 0,000049108709 | 0,000048048026 |
| VENETO | Padova | BORGORICCO | 0,000110074384 | 0,000130484723 |
| VENETO | Padova | BOVOLENTA | 0,000072313802 | 0,000061152688 |
| VENETO | Padova | BRUGINE | 0,000076922333 | 0,000109403351 |




| Regione | Provincia | Comune | Coefficiente di riparto relativo alla Spesa Storica | Coefficiente di riparto relativo al Fabbisogno Standard |
|---------|-----------|-----------------------|---|---|
| VENETO | Padova | CADONEGHE | 0,000299664615 | 0,000241126770 |
| VENETO | Padova | CAMPO SAN MARTINO | 0,000107486190 | 0,000090859856 |
| VENETO | Padova | CAMPODARSEGO | 0,000219574319 | 0,000216599892 |
| VENETO | Padova | CAMPODORO | 0,000042036533 | 0,000047834786 |
| VENETO | Padova | CAMPOSAMPIERO | 0,000182607257 | 0,000191805206 |
| VENETO | Padova | CANDIANA | 0,000039864084 | 0,000045936909 |
| VENETO | Padova | CARCERI | 0,000033958676 | 0,000035629027 |
| VENETO | Padova | CARMIGNANO DI BRENTA | 0,000126746640 | 0,000116266187 |
| VENETO | Padova | CARTURA | 0,000057719630 | 0,000077818972 |
| VENETO | Padova | CASALE DI SCODOSIA | 0,000110074225 | 0,000083300142 |
| VENETO | Padova | CASALSERUGO | 0,000093861320 | 0,000094539522 |
| VENETO | Padova | CASTELBALDO | 0,000039777186 | 0,000035208027 |
| VENETO | Padova | CERVARESE SANTA CROCE | 0,000071360307 | 0,000089314434 |
| VENETO | Padova | CINTO EUGANEO | 0,000037856376 | 0,000038405787 |
| VENETO | Padova | CITTADELLA | 0,000305010588 | 0,000337505667 |
| VENETO | Padova | CODEVIGO | 0,000083474472 | 0,000106241921 |
| VENETO | Padova | CONSELVE | 0,000145727173 | 0,000164435833 |
| VENETO | Padova | CORREZZOLA | 0,000070529614 | 0,000093852715 |
| VENETO | Padova | CURTAROLO | 0,000118532558 | 0,000107940171 |
| VENETO | Padova | DUE CARRARE | 0,000118075669 | 0,000134544655 |
| VENETO | Padova | ESTE | 0,000348635035 | 0,000264777418 |
| VENETO | Padova | FONTANIVA | 0,000127564386 | 0,000125047930 |
| VENETO | Padova | GALLIERA VENETA | 0,000091488545 | 0,000109983156 |
| VENETO | Padova | GALZIGNANO TERME | 0,000072750754 | 0,000078397408 |
| VENETO | Padova | GAZZO | 0,000054516400 | 0,000069524169 |
| VENETO | Padova | GRANTORTO | 0,000073554441 | 0,000079986907 |
| VENETO | Padova | GRANZE | 0,000030974677 | 0,000040673594 |
| VENETO | Padova | LEGNARO | 0,000122583004 | 0,000134540601 |
| VENETO | Padova | LIMENA | 0,000115763023 | 0,000127048970 |
| VENETO | Padova | LOREGGIA | 0,000081141412 | 0,000113579472 |
| VENETO | Padova | LOZZO ATESTINO | 0,000051528587 | 0,000056195354 |
| VENETO | Padova | MASERA' DI PADOVA | 0,000103940531 | 0,000136055068 |
| VENETO | Padova | MASI | 0,000042166165 | 0,000038691074 |
| VENETO | Padova | MASSANZAGO | 0,000090580962 | 0,000091832409 |




| Regione | Provincia | Comune | Coefficiente di riparto relativo alla Spesa Storica | Coefficiente di riparto relativo al Fabbisogno Standard |
|---------|-----------|-------------------------------|---|---|
| VENETO | Padova | MEGLIADINO SAN FIDENZIO | 0,000046011361 | 0,000038516422 |
| VENETO | Padova | MEGLIADINO SAN VITALE | 0,000041136178 | 0,000038850186 |
| VENETO | Padova | MERLARA | 0,000047654955 | 0,000055832663 |
| VENETO | Padova | MESTRINO | 0,000104964402 | 0,000168333355 |
| VENETO | Padova | MONSELICE | 0,000242553589 | 0,000280485376 |
| VENETO | Padova | MONTAGNANA | 0,000176035420 | 0,000152801351 |
| VENETO | Padova | MONTEGROTTO TERME | 0,000239614070 | 0,000198124888 |
| VENETO | Padova | NOVENTA PADOVANA | 0,000132981291 | 0,000171935801 |
| VENETO | Padova | OSPEDALETTO EUGANEO | 0,000069032252 | 0,000097295664 |
| VENETO | Padova | PADOVA | 0,004670647687 | 0,004023637248 |
| VENETO | Padova | PERNUMIA | 0,000065050832 | 0,000067007027 |
| VENETO | Padova | PIACENZA D'ADIGE | 0,000043374158 | 0,000032662586 |
| VENETO | Padova | PIAZZOLA SUL BRENTA | 0,000163590345 | 0,000171511626 |
| VENETO | Padova | PIOMBINO DESE | 0,000119390815 | 0,000140973742 |
| VENETO | Padova | PIOVE DI SACCO | 0,000327862608 | 0,000312145297 |
| VENETO | Padova | POLVERARA | 0,000044384605 | 0,000053375157 |
| VENETO | Padova | PONSO | 0,000050757308 | 0,000045214812 |
| VENETO | Padova | PONTE SAN NICOLO' | 0,000160372260 | 0,000201950717 |
| VENETO | Padova | PONTELONGO | 0,000067834188 | 0,000069965453 |
| VENETO | Padova | POZZONOVO | 0,000045209262 | 0,000064690837 |
| VENETO | Padova | ROVOLON | 0,000061916310 | 0,000081654105 |
| VENETO | Padova | RUBANO | 0,000257307179 | 0,000255942136 |
| VENETO | Padova | SACCOLONGO | 0,000067228524 | 0,000084364625 |
| VENETO | Padova | SALETTO | 0,000041689974 | 0,000051273133 |
| VENETO | Padova | SAN GIORGIO DELLE PERTICHE | 0,000141402689 | 0,000148510006 |
| VENETO | Padova | SAN GIORGIO IN BOSCO | 0,000108155003 | 0,000108398592 |
| VENETO | Padova | SAN MARTINO DI LUPARI | 0,000137191156 | 0,000205741955 |
| VENETO | Padova | SAN PIETRO IN GU | 0,000064382655 | 0,000079806052 |
| VENETO | Padova | SAN PIETRO VIMINARIO | 0,000042445843 | 0,000052596620 |
| VENETO | Padova | SANT'ANGELO DI PIOVE DI SACCO | 0,000080321839 | 0,000112027851 |
| VENETO | Padova | SANT'ELENA | 0,000026405305 | 0,000045298903 |
| VENETO | Padova | SANT'URBANO | 0,000103253926 | 0,000047284119 |



| Regione | Provincia | Comune | Coefficiente di riparto relativo alla Spesa Storica | Coefficiente di riparto relativo al Fabbisogno Standard |
|---------|-----------|----------------------------|---|---|
| VENETO | Padova | SANTA GIUSTINA IN COLLE | 0,000096063000 | 0,00011832301 |
| VENETO | Padova | SANTA MARGHERITA D'ADIGE | 0,000042876679 | 0,000042971066 |
| VENETO | Padova | SAONARA | 0,000107193565 | 0,000151327219 |
| VENETO | Padova | SELVAZZANO DENTRO | 0,000264009681 | 0,000361185703 |
| VENETO | Padova | SOLESINO | 0,000115910051 | 0,000116592822 |
| VENETO | Padova | STANGHELLA | 0,000080550125 | 0,000077577162 |
| VENETO | Padova | TEOLO | 0,000114152472 | 0,000144377090 |
| VENETO | Padova | TERRASSA PADOVANA | 0,000040572215 | 0,000046697327 |
| VENETO | Padova | TOMBOLO | 0,000124828689 | 0,000125429562 |
| VENETO | Padova | TORREGLIA | 0,000100462229 | 0,000101129679 |
| VENETO | Padova | TREBASELEGHE | 0,000159011759 | 0,000185500625 |
| VENETO | Padova | TRIBANO | 0,000080103720 | 0,000078176651 |
| VENETO | Padova | URBANA | 0,000047928756 | 0,000042159199 |
| VENETO | Padova | VEGGIANO | 0,000066502600 | 0,000073109962 |
| VENETO | Padova | VESCOVANA | 0,000043908176 | 0,000034401909 |
| VENETO | Padova | VIGHIZZOLO D'ESTE | 0,000024034992 | 0,000023643372 |
| VENETO | Padova | VIGODARZERE | 0,000194526020 | 0,000195363647 |
| VENETO | Padova | VIGONZA | 0,000281912092 | 0,000359857258 |
| VENETO | Padova | VILLA DEL CONTE | 0,000083191855 | 0,000087669185 |
| VENETO | Padova | VILLA ESTENSE | 0,000039527454 | 0,000045531556 |
| VENETO | Padova | VILLAFRANCA PADOVANA | 0,000115148542 | 0,000139587950 |
| VENETO | Padova | VILLANOVA DI CAMPOSAMPIERO | 0,000094733636 | 0,000089931050 |
| VENETO | Padova | VO' | 0,000067498988 | 0,000064942189 |
| VENETO | Rovigo | ADRIA | 0,000426243020 | 0,000327639926 |
| VENETO | Rovigo | ARIANO NEL POLESINE | 0,000095476558 | 0,000090982761 |
| VENETO | Rovigo | ARQUA' POLESINE | 0,000048447363 | 0,000054424550 |
| VENETO | Rovigo | BADIA POLESINE | 0,000141207526 | 0,000173899877 |
| VENETO | Rovigo | BAGNOLO DI PO | 0,000030352411 | 0,000033100445 |
| VENETO | Rovigo | BERGANTINO | 0,000046556816 | 0,000048333472 |
| VENETO | Rovigo | BOSARO | 0,000030251771 | 0,000033352550 |
| VENETO | Rovigo | CALTO | 0,000018769325 | 0,000023777323 |
| VENETO | Rovigo | CANARO | 0,000046093493 | 0,000052669098 |
| VENETO | Rovigo | CANDA | 0,000022526828 | 0,000024742353 |




| Regione | Provincia | Comune | Coefficiente di riparto relativo alla Spesa Storica | Coefficiente di riparto relativo al Fabbisogno Standard |
|---------|-----------|--------------------------|---|---|
| VENETO | Rovigo | CASTELGUGLIELMO | 0,000048988609 | 0,000040482761 |
| VENETO | Rovigo | CASTELMASSA | 0,000095189652 | 0,000083693576 |
| VENETO | Rovigo | CASTELNOVO BARIANO | 0,000051849331 | 0,000057853862 |
| VENETO | Rovigo | CENESELLI | 0,000034182117 | 0,000039130576 |
| VENETO | Rovigo | CEREGNANO | 0,000064705146 | 0,000068062880 |
| VENETO | Rovigo | CORBOLA | 0,000040318273 | 0,000050386706 |
| VENETO | Rovigo | COSTA DI ROVIGO | 0,000046451331 | 0,000054061244 |
| VENETO | Rovigo | CRESPINO | 0,000051995088 | 0,000042571011 |
| VENETO | Rovigo | FICAROLO | 0,000054441258 | 0,000051619551 |
| VENETO | Rovigo | FIESSO UMBERTIANO | 0,000071221620 | 0,000073568351 |
| VENETO | Rovigo | FRASSINELLE POLESINE | 0,000034959512 | 0,000034444372 |
| VENETO | Rovigo | FRATTA POLESINE | 0,000053095610 | 0,000055513184 |
| VENETO | Rovigo | GAIBA | 0,000022792447 | 0,000028028651 |
| VENETO | Rovigo | GAVELLO | 0,000030059865 | 0,000035404100 |
| VENETO | Rovigo | GIACCIANO CON BARUCHELLA | 0,000062401000 | 0,000043058283 |
| VENETO | Rovigo | GUARDA VENETA | 0,000026778077 | 0,000028458628 |
| VENETO | Rovigo | LENDINARA | 0,000183262328 | 0,000191920975 |
| VENETO | Rovigo | LOREO | 0,000052444590 | 0,000065324377 |
| VENETO | Rovigo | LUSIA | 0,000055132549 | 0,000062048763 |
| VENETO | Rovigo | MELARA | 0,000039544214 | 0,000040598119 |
| VENETO | Rovigo | OCCHIOBELLO | 0,000199913059 | 0,000189488821 |
| VENETO | Rovigo | PAPOZZE | 0,000035287326 | 0,000035963641 |
| VENETO | Rovigo | PETTORAZZA GRIMANI | 0,000032123811 | 0,000034257560 |
| VENETO | Rovigo | PINCARA | 0,000032424379 | 0,000030533345 |
| VENETO | Rovigo | POLESELLA | 0,000076291171 | 0,000076019681 |
| VENETO | Rovigo | PONTECCHIO POLESINE | 0,000031580420 | 0,000037977187 |
| VENETO | Rovigo | PORTO TOLLE | 0,000198724685 | 0,000162900468 |
| VENETO | Rovigo | PORTO VIRO | 0,000212321993 | 0,000236500544 |
| VENETO | Rovigo | ROSOLINA | 0,000159060133 | 0,000122399240 |
| VENETO | Rovigo | ROVIGO | 0,000924511505 | 0,000871039457 |
| VENETO | Rovigo | SALARA | 0,000025892178 | 0,000027845163 |
| VENETO | Rovigo | SAN BELLINO | 0,000027636254 | 0,000030711677 |
| VENETO | Rovigo | SAN MARTINO DI VENEZZE | 0,000085137924 | 0,000070731893 |
| VENETO | Rovigo | STIENTA | 0,000058150307 | 0,000059934995 |
| VENETO | Rovigo | TAGLIO DI PO | 0,000107163937 | 0,000133802133 |




| Regione | Provincia | Comune | Coefficiente di riparto relativo alla Spesa Storica | Coefficiente di riparto relativo al Fabbisogno Standard |
|---------|-----------|-----------------------|---|---|
| VENETO | Rovigo | TRECENTA | 0,000055500237 | 0,000057989146 |
| VENETO | Rovigo | VILLADOSE | 0,000090690498 | 0,000091312391 |
| VENETO | Rovigo | VILLAMARZANA | 0,000027682165 | 0,000028924491 |
| VENETO | Rovigo | VILLANOVA DEL GHEBBO | 0,000031378744 | 0,000041669639 |
| VENETO | Rovigo | VILLANOVA MARCHESANA | 0,000030161299 | 0,000026902714 |
| VENETO | Treviso | ALTIVOLE | 0,000089543190 | 0,000106539994 |
| VENETO | Treviso | ARCADE | 0,000063268471 | 0,000076222032 |
| VENETO | Treviso | ASOLO | 0,000135233013 | 0,000150085771 |
| VENETO | Treviso | BORSO DEL GRAPPA | 0,000069161964 | 0,000094879677 |
| VENETO | Treviso | BREDA DI PIAVE | 0,000114511899 | 0,000121211227 |
| VENETO | Treviso | CAERANO DI SAN MARCO | 0,000086763647 | 0,000121547889 |
| VENETO | Treviso | CAPPELLA MAGGIORE | 0,000072108472 | 0,000083077136 |
| VENETO | Treviso | CARBONERA | 0,000131329832 | 0,000170472003 |
| VENETO | Treviso | CASALE SUL SILE | 0,000131061751 | 0,000194508508 |
| VENETO | Treviso | CASIER | 0,000113788120 | 0,000167861947 |
| VENETO | Treviso | CASTELCUCCO | 0,000033017096 | 0,000044165258 |
| VENETO | Treviso | CASTELFRANCO VENETO | 0,000459071149 | 0,000557242582 |
| VENETO | Treviso | CASTELLO DI GODEGO | 0,000084726469 | 0,000108994078 |
| VENETO | Treviso | CAVASO DEL TOMBA | 0,000043158502 | 0,000057618827 |
| VENETO | Treviso | CESSALTO | 0,000060888785 | 0,000068336676 |
| VENETO | Treviso | CHIARANO | 0,000064028947 | 0,000068063610 |
| VENETO | Treviso | CIMADOLMO | 0,000061035971 | 0,000063202134 |
| VENETO | Treviso | CISON DI VALMARINO | 0,000058870115 | 0,000055790380 |
| VENETO | Treviso | CODOGNE' | 0,000081299083 | 0,000088083538 |
| VENETO | Treviso | COLLE UMBERTO | 0,000081292570 | 0,000092843435 |
| VENETO | Treviso | CONEGLIANO | 0,000715797525 | 0,000605441365 |
| VENETO | Treviso | CORDIGNANO | 0,000095355266 | 0,000115841991 |
| VENETO | Treviso | CORNUDA | 0,000089157710 | 0,000108486751 |
| VENETO | Treviso | CRESPANO DEL GRAPPA | 0,000071407649 | 0,000083434679 |
| VENETO | Treviso | CROCETTA DEL MONTELLO | 0,000076258048 | 0,000097348931 |
| VENETO | Treviso | FARRA DI SOLIGO | 0,000115855084 | 0,000143644814 |
| VENETO | Treviso | FOLLINA | 0,000072450424 | 0,000075553735 |
| VENETO | Treviso | FONTANELLE | 0,000084781674 | 0,000093666115 |
| VENETO | Treviso | FONTE | 0,000058044346 | 0,000097586783 |




| Regione | Provincia | Comune | Coefficiente di riparto relativo alla Spesa Storica | Coefficiente di riparto relativo al Fabbisogno Standard |
|---------|-----------|--------------------------|---|---|
| VENETO | Treviso | FREGONA | 0,000065680485 | 0,000062068120 |
| VENETO | Treviso | GAIARINE | 0,000070180036 | 0,000098824831 |
| VENETO | Treviso | GIAVERA DEL MONTELLO | 0,000076306740 | 0,000084204159 |
| VENETO | Treviso | GODEGA DI SANT'URBANO | 0,000093097031 | 0,000102291177 |
| VENETO | Treviso | GORGIO AL MONTICANO | 0,000066510861 | 0,000071774272 |
| VENETO | Treviso | ISTRANA | 0,000132276734 | 0,000139601399 |
| VENETO | Treviso | LORIA | 0,000096695989 | 0,000133469053 |
| VENETO | Treviso | MANSUE' | 0,000074004261 | 0,000087247537 |
| VENETO | Treviso | MARENO DI PIAVE | 0,000088677388 | 0,000147396169 |
| VENETO | Treviso | MASER | 0,000074276552 | 0,000084844322 |
| VENETO | Treviso | MASERADA SUL PIAVE | 0,000109031370 | 0,000140919117 |
| VENETO | Treviso | MEDUNA DI LIVENZA | 0,000056695998 | 0,000054489490 |
| VENETO | Treviso | MIANE | 0,000066392826 | 0,000067010340 |
| VENETO | Treviso | MOGLIANO VENETO | 0,000434365358 | 0,000464646398 |
| VENETO | Treviso | MONASTIER DI TREVISO | 0,000058759944 | 0,000071120578 |
| VENETO | Treviso | MONFUMO | 0,000036914796 | 0,000032526390 |
| VENETO | Treviso | MONTEBELLUNA | 0,000474786257 | 0,000501799048 |
| VENETO | Treviso | MORGANO | 0,000066395288 | 0,000075323508 |
| VENETO | Treviso | MORIAGO DELLA BATTAGLIA | 0,000054640710 | 0,000057457823 |
| VENETO | Treviso | MOTTA DI LIVENZA | 0,000139664332 | 0,000177411730 |
| VENETO | Treviso | NERVESIA DELLA BATTAGLIA | 0,000105326212 | 0,000114540269 |
| VENETO | Treviso | ODERZO | 0,000248252236 | 0,000328047019 |
| VENETO | Treviso | ORMELLE | 0,000058003677 | 0,000075660036 |
| VENETO | Treviso | ORSAGO | 0,000058251106 | 0,000069571721 |
| VENETO | Treviso | PADERNO DEL GRAPPA | 0,000036191732 | 0,000043513203 |
| VENETO | Treviso | PAESE | 0,000233002120 | 0,000344167061 |
| VENETO | Treviso | PEDEROBBA | 0,000099702945 | 0,000121357536 |
| VENETO | Treviso | PIEVE DI SOLIGO | 0,000161114229 | 0,000202210432 |
| VENETO | Treviso | PONTE DI PIAVE | 0,000112826761 | 0,000136775786 |
| VENETO | Treviso | PONZANO VENETO | 0,000164471795 | 0,000189925422 |
| VENETO | Treviso | PORTOBUFFOLE' | 0,000028021893 | 0,000023959501 |
| VENETO | Treviso | POSSAGNO | 0,000046548873 | 0,000046076950 |
| VENETO | Treviso | POVEGLIANO | 0,000062134508 | 0,000085040584 |




| Regione | Provincia | Comune | Coefficiente di riparto relativo alla Spesa Storica | Coefficiente di riparto relativo al Fabbisogno Standard |
|---------|-----------|---------------------------|---|---|
| VENETO | Treviso | PREGANZIOL | 0,000221023148 | 0,000255995588 |
| VENETO | Treviso | QUINTO DI TREVISO | 0,000125441423 | 0,000154646718 |
| VENETO | Treviso | REFRONTOLO | 0,000038137484 | 0,000039103340 |
| VENETO | Treviso | RESANA | 0,000098465721 | 0,000142078767 |
| VENETO | Treviso | REVINE LAGO | 0,000046432188 | 0,000048458409 |
| VENETO | Treviso | RIESE PIO X | 0,000111376741 | 0,000167267899 |
| VENETO | Treviso | RONCADE | 0,000212339388 | 0,000214987550 |
| VENETO | Treviso | SALGAREDA | 0,000071034718 | 0,000102604687 |
| VENETO | Treviso | SAN BIAGIO DI CALLALTA | 0,000130578094 | 0,000210727603 |
| VENETO | Treviso | SAN FIOR | 0,000075359361 | 0,000112497891 |
| VENETO | Treviso | SAN PIETRO DI FELETTO | 0,000087691565 | 0,000089739577 |
| VENETO | Treviso | SAN POLO DI PIAVE | 0,000063299925 | 0,000085050834 |
| VENETO | Treviso | SAN VENDEMIANO | 0,000129236100 | 0,000170397137 |
| VENETO | Treviso | SAN ZENONE DEGLI EZZELINI | 0,000079633566 | 0,000121990217 |
| VENETO | Treviso | SANTA LUCIA DI PIAVE | 0,000107659271 | 0,000134491761 |
| VENETO | Treviso | SARMEDE | 0,000050225594 | 0,000060130089 |
| VENETO | Treviso | SEGUSINO | 0,000048772794 | 0,000045003470 |
| VENETO | Treviso | SERNAGLIA DELLA BATTAGLIA | 0,000078390305 | 0,000105838040 |
| VENETO | Treviso | SILEA | 0,000170807959 | 0,000162652370 |
| VENETO | Treviso | SPRESIANO | 0,000141800561 | 0,000182701535 |
| VENETO | Treviso | SUSEGANA | 0,000136460228 | 0,000194334897 |
| VENETO | Treviso | TARZO | 0,000074434541 | 0,000083134031 |
| VENETO | Treviso | TREVIGNANO | 0,000103949666 | 0,000166785520 |
| VENETO | Treviso | TREVISO | 0,001468823919 | 0,001527714542 |
| VENETO | Treviso | VALDOBBIADENE | 0,000177719366 | 0,000179560808 |
| VENETO | Treviso | VAZZOLA | 0,000082649179 | 0,000113016248 |
| VENETO | Treviso | VEDELAGO | 0,000144717441 | 0,000263940092 |
| VENETO | Treviso | VIDOR | 0,000062874014 | 0,000069454919 |
| VENETO | Treviso | VILLORBA | 0,000261295828 | 0,000286061979 |
| VENETO | Treviso | VITTORIO VENETO | 0,000456599164 | 0,000490450019 |
| VENETO | Treviso | VOLPAGO DEL MONTELLO | 0,000122548531 | 0,000154813766 |
| VENETO | Treviso | ZENSON DI PIAVE | 0,000041716186 | 0,000037572922 |
| VENETO | Treviso | ZERO BRANCO | 0,000113570637 | 0,000167548004 |




| Regione | Provincia | Comune | Coefficiente di riparto relativo alla Spesa Storica | Coefficiente di riparto relativo al Fabbisogno Standard |
|---------|-----------|-------------------------|---|---|
| VENETO | Venezia | ANNONE VENETO | 0,000057786035 | 0,000071684178 |
| VENETO | Venezia | CAMPAGNA LUPIA | 0,000077409486 | 0,000109569056 |
| VENETO | Venezia | CAMPOLONGO MAGGIORE | 0,000102188195 | 0,000152340497 |
| VENETO | Venezia | CAMPONOGARA | 0,000106313545 | 0,000191875112 |
| VENETO | Venezia | CAORLE | 0,000433012880 | 0,000232183858 |
| VENETO | Venezia | CAVALLINO TREPORTI | 0,000278462942 | 0,000241799371 |
| VENETO | Venezia | CAVARZERE | 0,000162288782 | 0,000244541873 |
| VENETO | Venezia | CEGGIA | 0,000090899879 | 0,000100499098 |
| VENETO | Venezia | CHIOGGIA | 0,000779593421 | 0,000792725593 |
| VENETO | Venezia | CINTO CAOMAGGIORE | 0,000049068755 | 0,000058518188 |
| VENETO | Venezia | CONA | 0,000073162130 | 0,000056861646 |
| VENETO | Venezia | CONCORDIA SAGITTARIA | 0,000142028529 | 0,000175683980 |
| VENETO | Venezia | DOLO | 0,000208311739 | 0,000238158093 |
| VENETO | Venezia | ERACLEA | 0,000223421103 | 0,000209902039 |
| VENETO | Venezia | FIESSO D'ARTICO | 0,000117050130 | 0,000117372043 |
| VENETO | Venezia | FOSSALTA DI PIAVE | 0,000083853836 | 0,000074180408 |
| VENETO | Venezia | FOSSALTA DI PORTOGRUARO | 0,000104560732 | 0,000102449416 |
| VENETO | Venezia | FOSSO' | 0,000162987699 | 0,000106472392 |
| VENETO | Venezia | GRUARO | 0,000059059400 | 0,000058216460 |
| VENETO | Venezia | IESOLO | 0,000848384360 | 0,000497444081 |
| VENETO | Venezia | MARCON | 0,000213730391 | 0,000239842695 |
| VENETO | Venezia | MARTELLAGO | 0,000322994336 | 0,000337330262 |
| VENETO | Venezia | MEOLO | 0,000091164942 | 0,000101063168 |
| VENETO | Venezia | MIRA | 0,000459178222 | 0,000605348542 |
| VENETO | Venezia | MIRANO | 0,000384058426 | 0,000441251143 |
| VENETO | Venezia | MUSILE DI PIAVE | 0,000169858039 | 0,000182673680 |
| VENETO | Venezia | NOALE | 0,000186762553 | 0,000250186615 |
| VENETO | Venezia | NOVENTA DI PIAVE | 0,000114362012 | 0,000115037306 |
| VENETO | Venezia | PIANIGA | 0,000178799316 | 0,000187589578 |
| VENETO | Venezia | PORTOGRUARO | 0,000425885896 | 0,000430236637 |
| VENETO | Venezia | PRAMAGGIORE | 0,000065358788 | 0,000081934869 |
| VENETO | Venezia | QUARTO D'ALTINO | 0,000104778374 | 0,000131061747 |
| VENETO | Venezia | SALZANO | 0,000147231286 | 0,000201162990 |
| VENETO | Venezia | SAN DONA' DI PIAVE | 0,000572981355 | 0,000664782791 |



| Regione | Provincia | Comune | Coefficiente di riparto relativo alla Spesa Storica | Coefficiente di riparto relativo al Fabbisogno Standard |
|---------|-----------|----------------------------|---|---|
| VENETO | Venezia | SAN MICHELE AL TAGLIAMENTO | 0,000311973704 | 0,000239193441 |
| VENETO | Venezia | SANTA MARIA DI SALA | 0,000218314934 | 0,000274869139 |
| VENETO | Venezia | SANTO STINO DI LIVENZA | 0,000158688394 | 0,000198166674 |
| VENETO | Venezia | SCORZE' | 0,000203311691 | 0,000291854406 |
| VENETO | Venezia | SPINEA | 0,000516675286 | 0,000422608610 |
| VENETO | Venezia | STRA | 0,000110215295 | 0,000126820514 |
| VENETO | Venezia | TEGLIO VENETO | 0,000050570009 | 0,000045023926 |
| VENETO | Venezia | TORRE DI MOSTO | 0,000064281380 | 0,000080899643 |
| VENETO | Venezia | VENEZIA | 0,007897232689 | 0,007307944622 |
| VENETO | Venezia | VIGONOVO | 0,000103687224 | 0,000151987517 |
| VENETO | Verona | AFFI | 0,000073463889 | 0,000050154072 |
| VENETO | Verona | ALBAREDO D'ADIGE | 0,000086657685 | 0,000089795399 |
| VENETO | Verona | ANGIARI | 0,000058621336 | 0,000040862150 |
| VENETO | Verona | ARCOLE | 0,000071880980 | 0,000105331494 |
| VENETO | Verona | BADIA CALAVENA | 0,000054936989 | 0,000055540481 |
| VENETO | Verona | BARDOLINO | 0,000184056007 | 0,000136453728 |
| VENETO | Verona | BELFIORE | 0,000072230479 | 0,000058181488 |
| VENETO | Verona | BEVILACQUA | 0,000036136130 | 0,000039822047 |
| VENETO | Verona | BONAVIGO | 0,000046832284 | 0,000041865962 |
| VENETO | Verona | BOSCHI SANT'ANNA | 0,000032989216 | 0,000031032645 |
| VENETO | Verona | BOSCO CHIESANUOVA | 0,000092998060 | 0,000078018695 |
| VENETO | Verona | BOVOLONE | 0,000216934655 | 0,000244398550 |
| VENETO | Verona | BRENTINO BELLUNO | 0,000038651167 | 0,000031300343 |
| VENETO | Verona | BRENZONE | 0,000084694617 | 0,000056958138 |
| VENETO | Verona | BUSSOLENGO | 0,000343515124 | 0,000316088071 |
| VENETO | Verona | BUTTAPIETRA | 0,000083717849 | 0,000111503930 |
| VENETO | Verona | CALDIERO | 0,000121989095 | 0,000118067084 |
| VENETO | Verona | CAPRINO VERONESE | 0,000155529883 | 0,000140015341 |
| VENETO | Verona | CASALEONE | 0,000099192280 | 0,000102406995 |
| VENETO | Verona | CASTAGNARO | 0,000093524531 | 0,000070316491 |
| VENETO | Verona | CASTEL D'AZZANO | 0,000115054574 | 0,000181870024 |
| VENETO | Verona | CASTELNUOVO DEL GARDA | 0,000192039897 | 0,000197702461 |
| VENETO | Verona | CAVAION VERONESE | 0,000120208561 | 0,000095089364 |
| VENETO | Verona | CAZZANO DI TRAMIGNA | 0,000028316743 | 0,000034379879 |



| Regione | Provincia | Comune | Coefficiente di riparto relativo alla Spesa Storica | Coefficiente di riparto relativo al Fabbisogno Standard |
|---------|-----------|------------------------|---|---|
| VENETO | Verona | CEREA | 0,000193947998 | 0,000258233959 |
| VENETO | Verona | CERRO VERONESE | 0,000042504861 | 0,000049745144 |
| VENETO | Verona | COLOGNA VENETA | 0,000163184450 | 0,000137229865 |
| VENETO | Verona | COLOGNOLA AI COLLI | 0,000166732493 | 0,000132805846 |
| VENETO | Verona | CONCAMARISE | 0,000022565670 | 0,000026005445 |
| VENETO | Verona | COSTERMANO | 0,000103563629 | 0,000073799323 |
| VENETO | Verona | DOLCE' | 0,000075077698 | 0,000054991323 |
| VENETO | Verona | ERBE' | 0,000052345301 | 0,000037186010 |
| VENETO | Verona | ERBEZZO | 0,000030891830 | 0,000024030534 |
| VENETO | Verona | FERRARA DI MONTE BALDO | 0,000025306928 | 0,000012341203 |
| VENETO | Verona | FUMANE | 0,000072492920 | 0,000075513772 |
| VENETO | Verona | GARDA | 0,000137277736 | 0,000086916501 |
| VENETO | Verona | GAZZO VERONESE | 0,000080192127 | 0,000095307041 |
| VENETO | Verona | GREZZANA | 0,000181895155 | 0,000177743265 |
| VENETO | Verona | ILLASI | 0,000108552716 | 0,000090026781 |
| VENETO | Verona | ISOLA DELLA SCALA | 0,000214597147 | 0,000178550477 |
| VENETO | Verona | ISOLA RIZZA | 0,000059785721 | 0,000060467175 |
| VENETO | Verona | LAVAGNO | 0,000128627417 | 0,000124693353 |
| VENETO | Verona | LAZISE | 0,000178292305 | 0,000133439806 |
| VENETO | Verona | LEGNAGO | 0,000469102304 | 0,000410571873 |
| VENETO | Verona | MALCESINE | 0,000129065799 | 0,000083783732 |
| VENETO | Verona | MARANO DI VALPOLICELLA | 0,000055899380 | 0,000059004123 |
| VENETO | Verona | MEZZANE DI SOTTO | 0,000048950800 | 0,000041809807 |
| VENETO | Verona | MINERBE | 0,000091321421 | 0,000081870084 |
| VENETO | Verona | MONTECCHIA DI CROSARA | 0,000060573839 | 0,000079508871 |
| VENETO | Verona | MONTEFORTE D'ALPONE | 0,000121076826 | 0,000134727268 |
| VENETO | Verona | MOZZECANE | 0,000098873681 | 0,000105648626 |
| VENETO | Verona | NEGRAR | 0,000237993590 | 0,000261036790 |
| VENETO | Verona | NOGARA | 0,000108937402 | 0,000137294486 |
| VENETO | Verona | NOGAROLE ROCCA | 0,000102514499 | 0,000064828068 |
| VENETO | Verona | OPPEANO | 0,000138037259 | 0,000144192970 |
| VENETO | Verona | PALU' | 0,000024831054 | 0,000027931549 |
| VENETO | Verona | PASTRENGO | 0,000093958862 | 0,000057000401 |
| VENETO | Verona | PESCANTINA | 0,000239308180 | 0,000250342589 |



| Regione | Provincia | Comune | Coefficiente di riparto relativo alla Spesa Storica | Coefficiente di riparto relativo al Fabbisogno Standard |
|---------|-----------|-------------------------------|---|---|
| VENETO | Verona | PESCHIERA DEL GARDA | 0,000168371719 | 0,000173232538 |
| VENETO | Verona | POVEGLIANO VERONESE | 0,000111513125 | 0,000111478320 |
| VENETO | Verona | PRESSANA | 0,000039606647 | 0,000046780910 |
| VENETO | Verona | RIVOLI VERONESE | 0,000067717265 | 0,000044563414 |
| VENETO | Verona | RONCA' | 0,000052717755 | 0,000067256137 |
| VENETO | Verona | RONCO ALL'ADIGE | 0,000080023415 | 0,000103677911 |
| VENETO | Verona | ROVERCHIARA | 0,000059013568 | 0,000053606656 |
| VENETO | Verona | ROVERE' VERONESE | 0,000043914848 | 0,000047046769 |
| VENETO | Verona | ROVEREDO DI GUA' | 0,000033648100 | 0,000032023962 |
| VENETO | Verona | SALIZZOLE | 0,000056004865 | 0,000064448412 |
| VENETO | Verona | SAN BONIFACIO | 0,000338738675 | 0,000342581116 |
| VENETO | Verona | SAN GIOVANNI ILARIONE | 0,000072249304 | 0,000087801314 |
| VENETO | Verona | SAN GIOVANNI LUPATOTO | 0,000355444054 | 0,000385906668 |
| VENETO | Verona | SAN MARTINO BUON ALBERGO | 0,000550830476 | 0,000230339342 |
| VENETO | Verona | SAN MAURO DI SALINE | 0,000017622415 | 0,000017895802 |
| VENETO | Verona | SAN PIETRO DI MORUBIO | 0,000051661476 | 0,000055308870 |
| VENETO | Verona | SAN PIETRO IN CARIANO | 0,000211310831 | 0,000220828569 |
| VENETO | Verona | SAN ZENO DI MONTAGNA | 0,000050965498 | 0,000037744036 |
| VENETO | Verona | SANGUINETTO | 0,000089109813 | 0,000074335718 |
| VENETO | Verona | SANT'AMBROGIO DI VALPOLICELLA | 0,000164832573 | 0,000186555008 |
| VENETO | Verona | SANT'ANNA D'ALFAEDO | 0,000063973504 | 0,000055906366 |
| VENETO | Verona | SELVA DI PROGNO | 0,000029383268 | 0,000027785618 |
| VENETO | Verona | SOAVE | 0,000134880893 | 0,000116355492 |
| VENETO | Verona | SOMMACAMPAGNA | 0,000182719653 | 0,000226214393 |
| VENETO | Verona | SONA | 0,000228039007 | 0,000263824815 |
| VENETO | Verona | SORGA' | 0,000052889088 | 0,000057713316 |
| VENETO | Verona | TERRAZZO | 0,000039536986 | 0,000046629539 |
| VENETO | Verona | TORRI DEL BENACO | 0,000144191367 | 0,000067688320 |
| VENETO | Verona | TREGNAGO | 0,000072100132 | 0,000092947376 |
| VENETO | Verona | TREVENZUOLO | 0,000082621775 | 0,000052309457 |
| VENETO | Verona | VALEGGIO SUL MINCIO | 0,000164411427 | 0,000225261784 |
| VENETO | Verona | VELO VERONESE | 0,000020739224 | 0,000023076822 |
| VENETO | Verona | VERONA | 0,005644301104 | 0,006688720095 |




| Regione | Provincia | Comune | Coefficiente di riparto relativo alla Spesa Storica | Coefficiente di riparto relativo al Fabbisogno Standard |
|---------|-----------|-----------------------|---|---|
| VENETO | Verona | VERONELLA | 0,000075352530 | 0,000074633076 |
| VENETO | Verona | VESTENANOVA | 0,000046692723 | 0,000051385319 |
| VENETO | Verona | VIGASIO | 0,000101326443 | 0,000139982639 |
| VENETO | Verona | VILLA BARTOLOMEA | 0,000101106259 | 0,000095807833 |
| VENETO | Verona | VILLAFRANCA DI VERONA | 0,000450901549 | 0,000546137535 |
| VENETO | Verona | ZEVIO | 0,000206756710 | 0,000229047389 |
| VENETO | Verona | ZIMELLA | 0,000093107675 | 0,000082053257 |
| VENETO | Vicenza | AGUGLIARO | 0,000040498265 | 0,000030735850 |
| VENETO | Vicenza | ALBETONE | 0,000039643344 | 0,000041517268 |
| VENETO | Vicenza | ALONTE | 0,000047439617 | 0,000034642029 |
| VENETO | Vicenza | ALTAVILLA VICENTINA | 0,000139581326 | 0,000185726283 |
| VENETO | Vicenza | ALTISSIMO | 0,000035050223 | 0,000047105537 |
| VENETO | Vicenza | ARCUGNANO | 0,000140671125 | 0,000122941968 |
| VENETO | Vicenza | ARSIERO | 0,000069943569 | 0,000063508979 |
| VENETO | Vicenza | ARZIGNANO | 0,000327498097 | 0,000427944193 |
| VENETO | Vicenza | ASLAGO | 0,000174596917 | 0,000131235231 |
| VENETO | Vicenza | ASIGLIANO VENETO | 0,000025367931 | 0,000022620913 |
| VENETO | Vicenza | BARBARANO VICENTINO | 0,000074817083 | 0,000077952153 |
| VENETO | Vicenza | BASSANO DEL GRAPPA | 0,000788556779 | 0,000731737249 |
| VENETO | Vicenza | BOLZANO VICENTINO | 0,000089070097 | 0,000101260543 |
| VENETO | Vicenza | BREGANZE | 0,000111784780 | 0,000139610837 |
| VENETO | Vicenza | BRENDOLA | 0,000145353369 | 0,000110088842 |
| VENETO | Vicenza | BRESSANVIDO | 0,000057531696 | 0,000056325096 |
| VENETO | Vicenza | BROGLIANO | 0,000053386170 | 0,000069106056 |
| VENETO | Vicenza | CALDOGNO | 0,000143520648 | 0,000181717949 |
| VENETO | Vicenza | CALTRANO | 0,000043299413 | 0,000054612242 |
| VENETO | Vicenza | CALVENE | 0,000022932167 | 0,000029857794 |
| VENETO | Vicenza | CAMISANO VICENTINO | 0,000155348224 | 0,000165698535 |
| VENETO | Vicenza | CAMPIGLIA DEI BERICI | 0,000038770870 | 0,000039494936 |
| VENETO | Vicenza | CAMPOLONGO SUL BRENTA | 0,000026869820 | 0,000022820205 |
| VENETO | Vicenza | CARRE' | 0,000089601016 | 0,000067537769 |
| VENETO | Vicenza | CARTIGLIANO | 0,000063035339 | 0,000064250462 |
| VENETO | Vicenza | CASSOLA | 0,000256223973 | 0,000212252559 |
| VENETO | Vicenza | CASTEGNERO | 0,000046973672 | 0,000052326424 |
| VENETO | Vicenza | CASTELGOMBERTO | 0,000114524131 | 0,000099251726 |



| Regione | Provincia | Comune | Coefficiente di riparto relativo alla Spesa Storica | Coefficiente di riparto relativo al Fabbisogno Standard |
|---------|-----------|-------------------------|---|---|
| VENETO | Vicenza | CHIAMPO | 0,000202617381 | 0,000204902399 |
| VENETO | Vicenza | CHIUPPANO | 0,000065379757 | 0,000052414458 |
| VENETO | Vicenza | CISMON DEL GRAPPA | 0,000020565508 | 0,000025105051 |
| VENETO | Vicenza | COGOLLO DEL CENGIO | 0,000064298458 | 0,000062886748 |
| VENETO | Vicenza | CONCO | 0,000072141356 | 0,000049750372 |
| VENETO | Vicenza | CORNEDO VICENTINO | 0,000141551384 | 0,000189797518 |
| VENETO | Vicenza | COSTABISSARA | 0,000099530578 | 0,000110477274 |
| VENETO | Vicenza | CREAZZO | 0,000189985800 | 0,000187147135 |
| VENETO | Vicenza | CRESPADORO | 0,000031464212 | 0,000034361402 |
| VENETO | Vicenza | DUEVILLE | 0,000213233230 | 0,000220227788 |
| VENETO | Vicenza | ENEGO | 0,000062929616 | 0,000046731159 |
| VENETO | Vicenza | FARA VICENTINO | 0,000067263950 | 0,000073589711 |
| VENETO | Vicenza | FOZA | 0,000038386104 | 0,000024484141 |
| VENETO | Vicenza | GALLIO | 0,000101214524 | 0,000058714576 |
| VENETO | Vicenza | GAMBELLARA | 0,000070758614 | 0,000063891639 |
| VENETO | Vicenza | GAMBUGLIANO | 0,000025739908 | 0,000022725837 |
| VENETO | Vicenza | GRANCONA | 0,000038417638 | 0,000039519600 |
| VENETO | Vicenza | GRISIGNANO DI ZOCCO | 0,000090323763 | 0,000072517976 |
| VENETO | Vicenza | GRUMOLO DELLE ABBADESSE | 0,000083410688 | 0,000067968434 |
| VENETO | Vicenza | ISOLA VICENTINA | 0,000123978852 | 0,000156800850 |
| VENETO | Vicenza | LAGHI | 0,000009617794 | 0,000010438280 |
| VENETO | Vicenza | LASTE BASSE | 0,000018254530 | 0,000012849360 |
| VENETO | Vicenza | LONGARE | 0,000100658822 | 0,000097393820 |
| VENETO | Vicenza | LONIGO | 0,000186299786 | 0,000244142576 |
| VENETO | Vicenza | LUGO DI VICENZA | 0,000084413589 | 0,000070683609 |
| VENETO | Vicenza | LUSIANA | 0,000078853470 | 0,000060417831 |
| VENETO | Vicenza | MALO | 0,000226945157 | 0,000230954044 |
| VENETO | Vicenza | MARANO VICENTINO | 0,000152229349 | 0,000148758758 |
| VENETO | Vicenza | MAROSTICA | 0,000267433334 | 0,000216180079 |
| VENETO | Vicenza | MASON VICENTINO | 0,000055209598 | 0,000064039089 |
| VENETO | Vicenza | MOLVENA | 0,000051435176 | 0,000050571247 |
| VENETO | Vicenza | MONTE DI MALO | 0,000048907827 | 0,000053407394 |
| VENETO | Vicenza | MONTEBELLO VICENTINO | 0,000103785560 | 0,000110098616 |
| VENETO | Vicenza | MONTECCHIO MAGGIORE | 0,000314468804 | 0,000385405825 |




| Regione | Provincia | Comune | Coefficiente di riparto relativo alla Spesa Storica | Coefficiente di riparto relativo al Fabbisogno Standard |
|---------|-----------|------------------------|---|---|
| VENETO | Vicenza | MONTECCHIO PRECALCINO | 0,000070391800 | 0,000085977395 |
| VENETO | Vicenza | MONTEGALDA | 0,000060855821 | 0,000060667413 |
| VENETO | Vicenza | MONTEGALDELLA | 0,000024753767 | 0,000035682610 |
| VENETO | Vicenza | MONTEVIALE | 0,000051526443 | 0,000052724517 |
| VENETO | Vicenza | MONTICELLO CONTE OTTO | 0,000125435624 | 0,000148353240 |
| VENETO | Vicenza | MONTORSO VICENTINO | 0,000056226637 | 0,000057276081 |
| VENETO | Vicenza | MOSSANO | 0,000024980067 | 0,000037753517 |
| VENETO | Vicenza | MUSSOLENTI | 0,000140010812 | 0,000118426892 |
| VENETO | Vicenza | NANTO | 0,000048958187 | 0,000054444268 |
| VENETO | Vicenza | NOGAROLE VICENTINO | 0,000021526310 | 0,000026437531 |
| VENETO | Vicenza | NOVE | 0,000108305764 | 0,000092879381 |
| VENETO | Vicenza | NOVENTA VICENTINA | 0,000131932558 | 0,000145822593 |
| VENETO | Vicenza | ORGIANO | 0,000069860801 | 0,000055071570 |
| VENETO | Vicenza | PEDEMONTE | 0,000025790109 | 0,000021871092 |
| VENETO | Vicenza | PIANEZZE | 0,000042514313 | 0,000041744068 |
| VENETO | Vicenza | PIOVENE ROCCHETTE | 0,000107420977 | 0,000131561469 |
| VENETO | Vicenza | POIANA MAGGIORE | 0,000082117783 | 0,000076527842 |
| VENETO | Vicenza | POSINA | 0,000034818760 | 0,000021260667 |
| VENETO | Vicenza | POVE DEL GRAPPA | 0,000067183963 | 0,000055619176 |
| VENETO | Vicenza | POZZOLEONE | 0,000043586478 | 0,000054581723 |
| VENETO | Vicenza | QUINTO VICENTINO | 0,000086675399 | 0,000093083418 |
| VENETO | Vicenza | RECOARO TERME | 0,000135883874 | 0,000116474185 |
| VENETO | Vicenza | ROANA | 0,000138194216 | 0,000095577902 |
| VENETO | Vicenza | ROMANO D'EZZELINO | 0,000182448871 | 0,000227845720 |
| VENETO | Vicenza | ROSA' | 0,000173219497 | 0,000208435016 |
| VENETO | Vicenza | ROSSANO VENETO | 0,000128998600 | 0,000133281860 |
| VENETO | Vicenza | ROTZO | 0,000021390879 | 0,000020727293 |
| VENETO | Vicenza | SALCEDO | 0,000025149653 | 0,000024687204 |
| VENETO | Vicenza | SAN GERMANO DEI BERICI | 0,000032633919 | 0,000026787942 |
| VENETO | Vicenza | SAN NAZARIO | 0,000055845764 | 0,000038918760 |
| VENETO | Vicenza | SAN PIETRO MUSSOLINO | 0,000028738444 | 0,000036118296 |
| VENETO | Vicenza | SAN VITO DI LEGUZZANO | 0,000061370457 | 0,000066289602 |
| VENETO | Vicenza | SANDRIGO | 0,000132361805 | 0,000131860198 |



| Regione | Provincia | Comune | Coefficiente di riparto relativo alla Spesa Storica | Coefficiente di riparto relativo al Fabbisogno Standard |
|---------|-----------|---------------------|---|---|
| VENETO | Vicenza | SANTORSO | 0,000093576003 | 0,000099051887 |
| VENETO | Vicenza | SARCEDO | 0,000103202454 | 0,000093068503 |
| VENETO | Vicenza | SAREGO | 0,000094118201 | 0,000107133347 |
| VENETO | Vicenza | SCHIAVON | 0,000056570178 | 0,000049431436 |
| VENETO | Vicenza | SCHIO | 0,000544333701 | 0,000676484139 |
| VENETO | Vicenza | SOLAGNA | 0,000049661393 | 0,000043044449 |
| VENETO | Vicenza | SOSSANO | 0,000066909209 | 0,000074402441 |
| VENETO | Vicenza | SOVIZZO | 0,000121234259 | 0,000109909932 |
| VENETO | Vicenza | TEZZE SUL BRENTA | 0,000132188963 | 0,000185318156 |
| VENETO | Vicenza | THIENE | 0,000443029419 | 0,000403729044 |
| VENETO | Vicenza | TONEZZA DEL CIMONE | 0,000029869547 | 0,000022989253 |
| VENETO | Vicenza | TORREBELVICINO | 0,000088132965 | 0,000101874561 |
| VENETO | Vicenza | TORRI DI QUARTESOLO | 0,000207306455 | 0,000196058342 |
| VENETO | Vicenza | TRISSINO | 0,000112402280 | 0,000141195486 |
| VENETO | Vicenza | VALDAGNO | 0,000332184471 | 0,000447787909 |
| VENETO | Vicenza | VALDASTICO | 0,000042675162 | 0,000032609286 |
| VENETO | Vicenza | VALLI DEL PASUBIO | 0,000071745391 | 0,000064597563 |
| VENETO | Vicenza | VALSTAGNA | 0,000065122320 | 0,000041654052 |
| VENETO | Vicenza | VELO D'ASTICO | 0,000051394507 | 0,000049125510 |
| VENETO | Vicenza | VICENZA | 0,001985801600 | 0,002212413510 |
| VENETO | Vicenza | VILLAGA | 0,000036540833 | 0,000041618828 |
| VENETO | Vicenza | VILLAVERLA | 0,000095512620 | 0,000098873299 |
| VENETO | Vicenza | ZANE' | 0,000118745752 | 0,000109688698 |
| VENETO | Vicenza | ZERMEGHEDO* | 0,000000000000 | 0,000031614066 |
| VENETO | Vicenza | ZOVENCEDO | 0,000020933911 | 0,000022543684 |
| VENETO | Vicenza | ZUGLIANO | 0,000094977332 | 0,000108679833 |

(*) I comuni contrassegnati con l'asterisco non hanno consegnato il Certificato di Conto Consuntivo relativo all'anno 2009, quindi presentano un coefficiente di riparto della spesa storica pari a zero.



NOTA METODOLOGICA

(ARTICOLO 6, COMMA 1 DEL DECRETO LEGISLATIVO 26 NOVEMBRE 2010, N. 216
RIGUARDANTE LE “DISPOSIZIONI IN MATERIA DI DETERMINAZIONE DEI COSTI E DEI
FABBISOGNI STANDARD DI PROVINCE, CITTÀ METROPOLITANE E COMUNI”)

DETERMINAZIONE DEI FABBISOGNI STANDARD PER LE PROVINCE

FP01U – FUNZIONI GENERALI DI AMMINISTRAZIONE, DI GESTIONE E DI CONTROLLO



INDICE

| | |
|--|--|
| INTRODUZIONE..... | |
| AMBITO DI RIFERIMENTO DELLE FUNZIONI GENERALI DI AMMINISTRAZIONE, DI GESTIONE E DI CONTROLLO..... | |
| IL CONTESTO TEORICO..... | |
| LA RICOGNIZIONE DEI DATI DISPONIBILI E LA NECESSITÀ DEL QUESTIONARIO FP01U..... | |
| IL QUESTIONARIO FP01U: DESCRIZIONE ANALITICA DEI QUADRI..... | |
| LA RILEVAZIONE DEI DATI CON IL QUESTIONARIO FP01U..... | |
| IDENTIFICAZIONE DELLE VARIABILI DI CONTESTO..... | |
| DEFINIZIONE DEI LIVELLI DEI PREZZI..... | |
| INDIVIDUAZIONE DEI MODELLI ORGANIZZATIVI..... | |
| DEFINIZIONE DELLA FUNZIONE DEI FABBISOGNI STANDARD..... | |
| APPLICAZIONE METODOLOGIA PER IL CALCOLO DEL FABBISOGNO STANDARD..... | |
| ALLEGATI | |
| ALLEGATO 1 - MODELLO TEORICO DI RIFERIMENTO..... | |
| ALLEGATO 2 - IL QUESTIONARIO FP01U | |
| ALLEGATO 3 - MODALITÀ DI CALCOLO DELLA SPESA CORRENTE PER LA DETERMINAZIONE DEI FABBISOGNI STANDARD..... | |
| ALLEGATO 4 - FORMULE DI CALCOLO DELLE VARIABILI INDIPENDENTI | |
| ALLEGATO 5 - COEFFICIENTI DELLA FUNZIONI DEI FABBISOGNI STANDARD..... | |
| ALLEGATO 6 - COEFFICIENTI DI RIPARTO RELATIVI ALLA SPESA CORRENTE E AL FABBISOGNO STANDARD..... | |



INTRODUZIONE

Il Decreto Legislativo 26 novembre 2010, n. 216 riguardante le “Disposizioni in materia di determinazione dei costi e dei Fabbisogni Standard di Province, Città metropolitane e Comuni”, pubblicato in Gazzetta Ufficiale il 17 dicembre 2010, ha come descritto nell’articolo 1, la finalità di disciplinare la determinazione dei Fabbisogni Standard per Province e Comuni al fine di assicurare un graduale e definitivo superamento nei loro riguardi del criterio della spesa storica.

L’avvio della fase transitoria per il superamento della spesa storica è prevista a partire dal 2012, con un passaggio graduale per gruppi di funzioni e con il completamento dell’entrata in vigore nel 2014.

In particolare, per le Province si analizzeranno le seguenti Funzioni fondamentali:

- Funzioni generali di amministrazione, di gestione e di controllo;
- Funzioni di istruzione pubblica;
- Funzioni nel campo dei trasporti;
- Funzioni riguardanti la gestione del territorio;
- Funzioni nel campo della tutela ambientale;
- Funzioni nel campo dello sviluppo economico (Servizi del mercato del lavoro).


Come descritto nell’art. 4, comma 1, del succitato Decreto Legislativo i Fabbisogni Standard, per ciascuna funzione fondamentale e i relativi servizi, tenuto conto delle specificità dei comparti dei Comuni e delle Province, saranno determinati attraverso le seguenti fasi metodologiche:

- a) Identificazione delle informazioni e dei dati di natura strutturale e contabile necessari, acquisiti sia da banche dati ufficiali esistenti sia tramite rilevazione diretta con appositi questionari da inviare ai Comuni e alle Province, anche ai fini di una riclassificazione o integrazione delle informazioni contenute nei certificati contabili;
- b) Individuazione dei modelli organizzativi e dei livelli quantitativi delle prestazioni, determinati sulla base di un sistema di indicatori in relazione a ciascuna funzione fondamentale e ai relativi servizi;
- c) Analisi dei costi finalizzata alla individuazione di quelli più significativi e alla determinazione degli intervalli di normalità;
- d) Individuazione di un modello di stima dei Fabbisogni Standard sulla base di criteri di rappresentatività attraverso la sperimentazione di diverse tecniche statistiche;
- e) Definizione di un sistema di indicatori, anche in riferimento ai diversi modelli organizzativi ed agli obiettivi definiti, significativi per valutare l’adeguatezza dei servizi e consentire agli Enti Locali di migliorarli.

La presente Nota Metodologica è stata costruita seguendo tale percorso e ha per oggetto la determinazione dei Fabbisogni Standard per le Funzioni generali di amministrazione, di gestione e di controllo.

Il calcolo è limitato alla spesa corrente di competenza finanziaria 2009, ovvero gli impegni di spesa di quell’anno di riferimento, al netto degli “Interessi passivi e oneri finanziari diversi”, degli “Oneri straordinari della gestione corrente” e degli “Ammortamenti di esercizio”.

Facendo riferimento ad un periodo diverso da quello di applicazione, i Fabbisogni Standard stimati in questa Nota non hanno diretta valenza dal punto di vista finanziario, ma sono solo di ausilio al calcolo dei coefficienti di riparto relativamente alle Funzioni generali di amministrazione, di gestione e di controllo, che a loro volta concorrono alla determinazione di un coefficiente di riparto complessivo, che si renderà disponibile a conclusione della fase transitoria con la stima dei Fabbisogni Standard per tutte le sei funzioni fondamentali individuate dal Decreto Legislativo 26 novembre 2010, n. 216.



AMBITO DI RIFERIMENTO DELLE FUNZIONI GENERALI DI AMMINISTRAZIONE, DI GESTIONE E DI CONTROLLO

La presente nota metodologica si riferisce alle Funzioni generali di amministrazione, di gestione e di controllo analizzati con il questionario FP01U predisposto per le Province.


Sulla base dei dati contenuti nei Certificati di Conto Consuntivo relativi al 2009, le Funzioni generali di amministrazione, di gestione e di controllo rappresentano per le Province delle Regioni a statuto ordinario il 29,8% in termini di spesa corrente rispetto alla spesa corrente complessiva delle sei funzioni fondamentali individuate dal Decreto Legislativo 26 novembre 2010, n. 216.

I servizi realizzati dalle Province nell'ambito delle Funzioni generali di amministrazione, di gestione e di controllo sono poste a servizio di tutto l'Ente e degli Enti locali della Provincia e nello specifico interessano:

- Organi istituzionali, partecipazione e decentramento;
- Segreteria generale, Personale e Organizzazione;
- Gestione economica, Finanziaria, Programmazione, Provveditorato e Controllo di Gestione;
- Gestione delle entrate tributarie e servizi fiscali;
- Gestione dei beni demaniali e patrimoniali;
- Ufficio tecnico;
- Servizio statistico;
- Servizio di assistenza tecnico-amministrativa agli enti locali della Provincia;
- Altri servizi generali.

In particolare:


- il **Servizio Organi Istituzionali, partecipazione e decentramento** svolge compiti e funzioni prettamente istituzionali supportando le attività del Consiglio e dei suoi organi gestendo la fase costitutiva dei provvedimenti amministrativi (delibere, determinazioni). Ha la gestione completa dei flussi documentali delle deliberazioni di Giunta e Consiglio, dall'ordine del giorno all'archiviazione informatica degli atti definitivi, gestisce il protocollo informatico, la posta in arrivo e in partenza e si occupa delle attività di notifica, della tenuta dell'albo pretorio, del recapito e ritiro corrispondenza dagli uffici postali e della distribuzione della posta agli uffici;
- il **Servizio di Segreteria generale, Personale e Organizzazione** si occupa di tutte le spese relative all'organizzazione burocratica dell'Ente e al personale dipendente;
- la **Gestione economica, finanziaria, programmazione, provveditorato e controllo di gestione** ha la finalità di assicurare il coordinamento dei processi di pianificazione, approvvigionamento, gestione contabile e controllo delle risorse economiche e finanziarie dell'Ente, in coerenza con gli obiettivi definiti dai programmi e dai piani annuali e pluriennali e con l'obiettivo di assistere e supportare gli altri settori dell'Ente nella gestione delle risorse e dei budget loro assegnati. A tal fine, tale servizio svolge le seguenti attività:
 - gestisce e coordina la raccolta, l'elaborazione e la formulazione dei dati e delle relazioni in fase di impostazione del bilancio annuale di previsione, del bilancio pluriennale e di tutti gli altri adempimenti connessi obbligatori per legge;
 - collabora con la Direzione dell'Ente nella programmazione dei budget di spesa e nel processo di formazione del Piano Esecutivo di Gestione;
 - è responsabile dell'attivazione di tutte le procedure necessarie all'acquisizione di entrate derivanti da mutui passivi e da altre forme di ricorso al mercato finanziario;




- cura la gestione contabile del debito, le ristrutturazioni dell'indebitamento nonché le operazioni di finanza derivata;
 - imposta e realizza un sistema di analisi sulla spesa e sui costi dei servizi e la tenuta della contabilità finanziaria, patrimoniale ed economica dell'Ente e dei costi dei servizi, nonché tutti gli aspetti fiscali collegati all'attività dell'Ente, provvedendo anche a redigere le dichiarazioni fiscali di legge;
 - cura l'esame preventivo e consuntivo dei bilanci delle istituzioni e delle società ed organismi a partecipazione provinciale, al fine di verificarne le compatibilità dei risultati economico-finanziari con i documenti di programmazione dell'Ente;
 - verifica la regolarità dei procedimenti contabili e dei processi di gestione delle risorse economiche, nel rispetto delle norme di legge e del regolamento di contabilità dell'Ente;
 - è responsabile della verifica sulla veridicità delle previsioni di entrata, di compatibilità delle previsioni di spesa del bilancio annuale e pluriennale, in relazione alle previsioni di entrata, dello stato di accertamento periodico delle entrate e dello stato di impegno periodico delle spese;
 - verifica la regolarità delle procedure per l'accertamento delle entrate e l'assunzione degli impegni;
 - segnala, nei limiti fissati dal regolamento di contabilità, i fatti e le valutazioni che possono pregiudicare gli equilibri di bilancio;
 - cura la stesura degli atti relativi alla predisposizione del rendiconto di fine esercizio e delle rendicontazioni, rese obbligatorie da leggi regionali o statali e che periodicamente occorre trasmettere ad organismi esterni;
 - cura il monitoraggio e tutti gli adempimenti relativi al Patto di Stabilità Interno;
 - contabilizza le riscossioni e i pagamenti;
 - gestisce i rapporti con il servizio di tesoreria e con gli altri agenti contabili interni;
 - gestisce i rapporti con l'organo di revisione economico-finanziaria;
 - svolge previsioni della spesa occorrente per l'esecuzione delle spese minute e urgenti relative ad ogni esercizio finanziario, la gestione delle procedure concernenti l'acquisto di tutti i beni e servizi, dell'inventario e della cassa economato e relativa rendicontazione mensile, la redazione e aggiornamento dell'albo dei fornitori, nonché tutte le attività previste dal regolamento economale;
- la **Gestione delle entrate tributarie e servizi fiscali** svolge le attività di accertamento, riscossione e rimborso dei tributi provinciali quali:
 - Addizionale sul consumo di energia elettrica;
 - Imposta provinciale di trascrizione;
 - Imposta sulle assicurazioni R.C. auto;
 - Tributo provinciale per i servizi di tutela, protezione e igiene dell'ambiente;
 - Compartecipazione IRPEF;
 - Tassa per l'occupazione di spazi ed aree pubbliche;
 - la **Gestione dei beni demaniali e patrimoniali** ha l'obiettivo di gestire il patrimonio provinciale, garantendo la sicurezza dei cittadini e dei luoghi di lavoro, nonché il miglioramento della qualità urbana. In particolare, le attività di gestione dei beni demaniali e patrimoniali sono relative:
 - alla programmazione, gestione ed esecuzione di programmi di opere edili su immobili di proprietà provinciale e regionale;
 - alle procedure per l'acquisizione, permuta e dismissioni dei beni patrimoniali e ai connessi adempimenti;



- alla manutenzione ordinaria e straordinaria di immobili di proprietà regionale e provinciale e dei relativi impianti;
- all'amministrazione e conservazione del demanio;
- alla redazione degli inventari, della contabilità, dei controlli e del rendiconto patrimoniale;
- l'**Ufficio tecnico** si occupa dell'edilizia pubblica predisponendo il programma generale delle opere pubbliche. In particolare si interessa di curare la progettazione, la realizzazione, la manutenzione del patrimonio provinciale e regionale (immobili, strade, verde, ecc.), compresi interventi di nuova costruzione e miglioramento, nonché ad espletare compiti di vigilanza. L'Ufficio tecnico nello specifico si occupa di:
 - realizzare opere pubbliche (progettazione, direzione lavori) e occuparsi della manutenzione ordinaria e straordinaria dei beni provinciali e regionali;
 - sovrintendere le attività riguardanti la viabilità provinciale (costruzione e manutenzione delle strade pubbliche provinciali), le opere idrauliche (fognature, argini per torrenti), gli edifici pubblici (costruzione e manutenzione);
 - procedere a valutazione tecnico-amministrativa e porre in essere attività consultiva relativamente a progetti di opere pubbliche di sua competenza;
- il **Servizio statistico** ha il compito di assicurare, tramite sistemi informativo-statistici automatizzati, la circolazione delle conoscenze e delle informazioni fra le amministrazioni e consentire la fruizione delle stesse su tutto il territorio nazionale assicurando l'integrazione dei sistemi informativo-statistici settoriali con il Sistema statistico nazionale (SISTAN). In particolare, spettano alla provincia le funzioni relative alla raccolta ed elaborazione dati e assistenza tecnico-amministrativa agli enti locali. I sistemi informativi provinciali, infatti, devono soddisfare sia le esigenze dello scambio dei flussi informativi all'interno della Provincia, sia quello dello scambio dei flussi informativi con altri livelli istituzionali, con particolare attenzione agli enti locali e ai piccoli Comuni del territorio;
- il **Servizio di assistenza tecnico-amministrativa agli enti locali della Provincia** è relativo alla collaborazione con i Comuni. Sulla base di programmi da essa proposti, infatti, la Provincia promuove e coordina attività nonché realizza opere di interesse provinciale sia nel settore economico, produttivo, commerciale e turistico, sia in quello sociale, culturale e sportivo. L'attività di assistenza tecnica delle Province verso gli enti locali e i piccoli Comuni si esercita tramite convenzioni per l'utilizzo degli uffici legali, uffici Europa, uffici contratti, uffici tecnici, uffici di statistica, ecc.. La disciplina della programmazione negoziata prevede espressamente un ruolo attivo delle Province come soggetti promotori e come responsabili dei patti territoriali e dei contratti d'area. In tale ambito il Servizio di assistenza tecnico-amministrativa:
 - raccoglie e coordina le proposte avanzate dai comuni, ai fini della programmazione economica, territoriale e ambientale della regione;
 - concorre alla determinazione del programma regionale di sviluppo e degli altri programmi e piani regionali secondo norme dettate dalla legge regionale;
 - formula e adotta, con riferimento alle previsioni e agli obiettivi del programma regionale di sviluppo, propri programmi pluriennali sia di carattere generale che settoriale e promuove il coordinamento dell'attività programmatoria dei comuni;
 - predisponde e adotta il piano territoriale di coordinamento che, ferme restando le competenze dei Comuni e in attuazione della legislazione e dei programmi regionali, determina indirizzi generali di assetto del territorio e, in particolare, indica:
 - a) le diverse destinazioni del territorio in relazione alla prevalente vocazione delle sue parti;
 - b) la localizzazione di massima delle maggiori infrastrutture e delle principali linee di comunicazione;



- c) le linee di intervento per la sistemazione idrica, idrogeologica, idraulico-forestale e in genere per il consolidamento del suolo e la regimazione delle acque;
 - d) le aree nelle quali sia opportuno istituire parchi o riserve naturali;
- **Altri servizi generali.** Categoria residuale.



IL CONTESTO TEORICO

Il modello volto a misurare i Fabbisogni Standard degli Enti Locali dipende dal contesto teorico di riferimento e dai dati disponibili. In particolare, il modello teorico di riferimento si basa sull'interazione tra la domanda e l'offerta dei servizi pubblici locali espresse in termini unitari rispetto al numero dei beneficiari denominato di seguito *gruppo client*.

La domanda unitaria di servizio pubblico locale (g_e), riportata nell'equazione (1) dipende dalle seguenti variabili:

- Variabili di contesto relative alla domanda (Q), in grado di cogliere gli aspetti demografici e socio-economici relativi alla domanda;
- Reddito medio (R);
- Costo unitario del servizio pubblico locale (y).

$$g_e = d(Q, R, y) \quad (1)$$

L'offerta unitaria del servizio pubblico locale in termini di costo unitario y , espressa nell'equazione (2), dipende dalle seguenti variabili:

- Livello dei fattori esogeni di carico (g_s): si tratta degli output prodotti dalle Funzioni generali di amministrazione, di gestione e di controllo a servizio di tutto l'Ente ed in generale di attività non direttamente riconducibili alle scelte locali;
- Livello di output endogeno del servizio pubblico (g_e);
- Vettore dei prezzi degli input (p);
- Variabili di contesto relative all'offerta (A): si tratta, ad esempio, degli aspetti morfologici e socio-economici che non influenzano le preferenze/necessità locali circa il livello dei servizi pubblici, ovvero di quegli elementi esogeni che possono favorire oppure ostacolare, a parità di altre condizioni, la fornitura dei beni pubblici locali; sono incluse, inoltre, le tipologie di servizi offerti e di impiego del personale servizio che sono legate direttamente alle caratteristiche e alle esigenze del territorio.

$$y = s(g_s, g_e, p, A) \quad (2)$$

Il livello ottimale del servizio pubblico locale ed il suo costo di fornitura unitaria sono determinati, quindi, simultaneamente all'interno di un modello strutturale di due equazioni: la (1) e la (2).

Al fine di coniugare semplicità e rigore metodologico la stima del fabbisogno è stata effettuata attraverso la funzione di spesa che rappresenta la forma ridotta del modello strutturale di domanda e offerta del servizio pubblico. La funzione di spesa, riportata nella (3), si ottiene sostituendo l'equazione (1) nella (2):


$$y = f(Q, R, p, A, g_s) \quad (3)$$

Il principale vantaggio di valutare i Fabbisogni Standard attraverso la funzione di spesa è la possibilità di ottenere stime consistenti in quanto le variabili indipendenti sono rappresentate da variabili esogene. Per questo motivo la stima del fabbisogno basata su funzioni di spesa è l'approccio econometrico più utilizzato in ambito internazionale¹.

L'equazione (3) esprime, in definitiva, il livello di spesa corrente unitario in funzione delle preferenze/necessità dei cittadini, delle altre caratteristiche dell'ente locale e dei fattori esogeni di carico.

Nell'**Allegato 1** si riporta una più completa descrizione del modello teorico di riferimento.

¹ OECD (1981), "Measuring local expenditure needs: the Copenhagen workshop", OECD urban management studies n. 4, H. Blöchliger et al. (2007) "Fiscal equalisation in OECD countries", OECD Network on Fiscal Relations Across Levels of Government, A. Reschovsky "Compensating Local Governments for Differences in Expenditure Needs in a Horizontal Fiscal Equalization Program", in R. Boadway e A. Shah (2007) "Intergovernmental fiscal transfers: principles and practice", World Bank. B. Dafflon e P. Mischler (2007) "Expenditure needs equalisation at the local level: methods and practice" in J. Kim e J. Lotz (2007) "Measuring Local Government Expenditure Needs", The Copenhagen Workshop 2007. D. Rizzi e M. Zanette (2011) "I fabbisogni standard di spesa dei Comuni italiani", in *Politica Economica*, vol. Anno XXVII, n. 2.



LA RICOGNIZIONE DEI DATI DISPONIBILI E LA NECESSITÀ DEL QUESTIONARIO FP01U

La ricognizione delle fonti disponibili: Le disposizioni in materia di determinazione dei Fabbisogni Standard delle Province (cfr. D. Lgs. n. 216 del 2010) individuano nel Certificato di Conto Consuntivo (CCC) una delle fonti da cui reperire i dati necessari per il calcolo dei Fabbisogni Standard. Le informazioni di natura strutturale ritenute fondamentali per la determinazione dei Fabbisogni Standard (ad esempio, dati sulla struttura demografica, numero delle unità locali e degli addetti per gruppi ATECO 2007, ecc.) sono state individuate in archivi provenienti da fonti ufficiali.

Ove possibile, si è preferito utilizzare informazioni provenienti da banche dati istituzionali quali ISTAT, Ministero dell'Interno, Agenzia del Territorio ed INPS a garanzia di una maggiore omogeneità ed affidabilità dei dati stessi.

L'aggiornamento dei dati per l'annualità 2009, ove non disponibile pubblicamente, è stato richiesto e fornito dall'ISTAT, che lo stesso decreto individua come ente di cui è possibile avvalersi per lo svolgimento dell'attività. Il Ministero dell'Interno, oltre a fornire aggiornamenti sui CCC, è stato coinvolto per la fornitura di informazioni a livello provinciale come ad esempio i dati relativi alla popolazione extracomunitaria con regolare permesso di soggiorno.


Il Certificato di Conto Consuntivo (CCC): La fonte informativa finanziaria per la misurazione della spesa delle amministrazioni provinciali è rappresentata dai CCC, resi disponibili annualmente dal Ministero dell'Interno. I dati rilevati nei CCC, per accertamenti/incassi e impegni/pagamenti, costituiscono una rappresentazione sintetica delle informazioni contabili iscritte nel Rendiconto al Bilancio di ciascuna Amministrazione Provinciale. Nei CCC, i dati di spesa e di entrata sono suddivisi in quadri. Sia le spese di parte corrente (Quadro 4) sia le spese in conto capitale (Quadro 5) sono espresse tramite una classificazione di tipo funzionale e, per ciascuna funzione, un'articolazione per servizi che consente di evidenziare per le Funzioni Generali di Amministrazione di Gestione e di Controllo, le spese di:

- Organi istituzionali, partecipazione e decentramento;
- Segreteria generale, Personale e Organizzazione;
- Gestione economica, Finanziaria, Programmazione, Provveditorato e Controllo di Gestione;
- Gestione delle entrate tributarie e servizi fiscali;
- Gestione dei beni demaniali e patrimoniali;
- Ufficio tecnico;
- Servizio statistico;
- Servizio di assistenza tecnico-amministrativa agli enti locali della Provincia;
- Altri servizi generali.

Alla classificazione funzionale si aggiunge una distinzione per categoria economica che consente, per ciascuna funzione e per ogni servizio, di individuare le spese correnti secondo la seguente articolazione:

1. Personale;
2. Acquisto di beni di consumo e/o di materie prime;
3. Prestazioni di servizi;
4. Utilizzo di beni di terzi;
5. Trasferimenti;
6. Interessi passivi e oneri finanziati diversi;
7. Imposte e tasse;
8. Oneri straordinari della gestione corrente;
9. Ammortamenti di esercizio.

I limiti del Certificato di Conto Consuntivo. I dati contabili raccolti nel CCC si sono rivelati non sufficienti al fine di determinare il costo effettivo delle Funzioni di amministrazione, di gestione e di controllo. In particolare, da una valutazione dei dati, è emerso che se da un lato l'utilizzo come punto di partenza di una fonte maggiormente



consolidata nel tempo, quale il CCC, ha il vantaggio di una maggiore stabilità dell'informazione fornita, dall'altra la forte eterogeneità contabile nella compilazione di tale conto e la natura di sintesi del documento stesso non consentono di individuare nel CCC l'unica fonte per la determinazione del costo effettivo delle Funzioni generali di amministrazione, di gestione e di controllo. Le motivazioni sono molteplici e risiedono sia nella natura stessa del documento (ad esempio l'assenza di informazioni di dettaglio sulla spesa di personale, riassunta in un unico intervento) sia nell'eterogeneità contabile che caratterizza il trattamento di voci simili (ad esempio la difformità di comportamento tra gli enti nella contabilizzazione dei trattamenti accessori).

I limiti delle informazioni provenienti da fonti istituzionali. I dati provenienti da banche dati istituzionali, seppur necessari per la determinazione dei Fabbisogni Standard, non contengono alcune informazioni di dettaglio indispensabili per l'analisi delle Funzioni generali di amministrazione, di gestione e di controllo. Non esistono, inoltre, informazioni sulla quantità/qualità del servizio offerto e indicazioni di dettaglio che consentano di individuare le principali dotazioni strumentali, le unità locali in uso alle Funzioni generali di amministrazione, di gestione e di controllo, le modalità di svolgimento e le forme di gestione del servizio.

Da quanto descritto appare evidente l'esigenza di raccogliere informazioni atte ad integrare, riclassificare e a volte correggere quanto disponibile nelle banche dati istituzionali.

I tavoli tecnici. Al fine di completare l'insieme di informazioni necessarie alla determinazione dei Fabbisogni Standard, sono stati organizzati tavoli tecnici di lavoro a cui hanno partecipato rappresentanti della SOSE, dell'UPI, nonché esperti di finanza degli Enti Locali e responsabili degli Uffici afferenti alle Funzioni generali di amministrazione, gestione e controllo, di amministrazioni appartenenti ad aree territoriali differenti. In tal modo è stato possibile indagare le caratteristiche dei servizi svolti nonché mappare le possibili eterogeneità nell'offerta di tali servizi e nella contabilizzazione delle voci di spesa nel Certificato di Conto Consuntivo. Il risultato dei tavoli tecnici di lavoro è consistito nella predisposizione del Questionario FP01U – Funzioni generali di amministrazione, di gestione e di controllo.

Il questionario FP01U - Funzioni generali di amministrazione, di gestione e di controllo. Il Questionario FP01U è strutturato in dodici quadri (cui si aggiunge il Quadro Z per le Annotazioni), ognuno con contenuti e finalità distinte.

Una prima distinzione presente nel Questionario attiene alla suddivisione tra quadri strutturali e quadri contabili. I primi raccolgono informazioni sugli elementi specifici del territorio di competenza dell'Ente (Quadro A), sulle dotazioni di personale (Quadro D), sulle unità locali, sulle dotazioni strumentali (Quadro E e F), sulla modalità di impiego del personale (Quadro L), sui servizi svolti e output prodotti (Quadro M) e sulla forma organizzativa scelta per la gestione delle Funzioni generali di amministrazione, di gestione e di controllo (Quadro N), mentre i secondi raccolgono specifici dati di entrata e di spesa (Quadro P, Q, R, S e T).


Nel quadro Z delle Annotazioni l'Ente Locale può riportare indicazioni e osservazioni ritenute utili ai fini di una corretta comprensione di quanto riportato nel questionario ovvero può evidenziare specifiche particolarità non adeguatamente rilevate nei vari quadri.

Sono state inoltre predisposte le istruzioni per la compilazione dello stesso utili a supportare gli Enti Locali in tale fase.

Il Questionario è stato strutturato con l'obiettivo di migliorare e riclassificare le informazioni contenute nel CCC, nonché per raccogliere informazioni non disponibili da fonti ufficiali.

Nello specifico, il Questionario:

1. consente di mappare i principali servizi svolti nello svolgimento delle attività delle Funzioni generali di amministrazione, gestione e controllo;
2. rileva una serie di elementi specifici del territorio non disponibili da altre fonti ufficiali (numero di edifici dell'Ente, parchi e riserve naturali, ponti, gallerie, estensione del demanio idrico, cave, discariche ecc.);
3. rileva le consistenze di personale e le relative spese, distinguendo le retribuzioni di fatto per tipologie contrattuali (personale dipendente non dirigente a tempo indeterminato, dirigente a tempo indeterminato, ecc.) e indicando separatamente le altre componenti del costo del personale (oneri riflessi a carico dell'Amministrazione per contributi obbligatori, Irap, ecc.);
4. fornisce la possibilità di indicare una percentuale media di utilizzo del personale addetto alle Funzioni generali di amministrazione, gestione e controllo. La percentuale viene indicata per ciascuna tipologia contrattuale. Gli



addetti da indicare fanno riferimento sia al personale il cui costo è stato contabilizzato nel CCC alle Funzioni generali di amministrazione, gestione e controllo, sia al personale il cui costo è stato contabilizzato in altre funzioni del CCC ma che opera di fatto in parte per le Funzioni generali di amministrazione, gestione e controllo. Il personale è rilevato in unità annue così da rendere confrontabili personale a tempo pieno, personale part-time e personale che ha prestato servizio per parti di anno;

5. introduce, oltre alla colonna per l'indicazione delle spese contabilizzate nelle Funzioni generali di amministrazione, gestione e controllo la colonna "Altre Funzioni" per consentire all'Amministrazione Provinciale di indicare le spese afferenti le Funzioni generali di amministrazione, gestione e controllo, ma contabilizzate in altre Funzioni del CCC;

6. consente di ricostruire la spesa effettiva per i Servizi oggetto dell'analisi, quando questa o parte di essa è sostenuta da soggetti terzi partecipati dall'Ente, rilevando le poste finanziarie in uscita, sia di parte corrente che in conto capitale, a favore dei soggetti partecipati, e in entrata, per rimborsi o utili netti ricevuti da soggetti partecipati dall'Ente cui è stato esternalizzato il servizio;

7. introduce la possibilità di esplicitare analiticamente spese indirette che comunque incidono sul costo dei servizi svolti (spese per utenze, spese per incarichi per consulenza, studio e ricerca, ecc.), nonché spese tipicamente disomogenee tra enti in quanto legate a scelte gestionali differenti (spese per manutenzione, leasing o affitto di mezzi strumentali);

8. consente di mappare le spese correnti di carattere generale per il funzionamento dell'Ente (ad esempio spese postali, spese per utenze, spese per pulizie ecc.) sulla base della classificazione funzionale adottata nel Certificato di Conto Consuntivo;

9. rileva le forme organizzative prescelte per lo svolgimento delle Funzioni generali di amministrazione, gestione e controllo (gestione diretta o in forma associata), esplicitando i rapporti finanziari tra forme associate (contributo alle spese per la partecipazione a forme di gestione associata ed eventuali entrate connesse alla partecipazione a forme di gestione associata);

10. introduce la possibilità di indicare le entrate, per le Funzioni generali di amministrazione, gestione e controllo, a cui corrisponde un rimborso specifico (si tratta ad esempio dei rimborsi per personale comandato o in convenzione) e le entrate per utili netti ricevuti da soggetti partecipati dall'Ente ed entrate connesse alla partecipazione in forme di gestione associata;

11. consente di evidenziare le unità locali e le principali dotazioni strumentali utilizzate per l'esercizio delle Funzioni generali di amministrazione, gestione e controllo;

12. introduce la possibilità di descrivere la tipologia di impiego del personale dettagliando il tempo lavoro per tipologia di servizi svolti.



IL QUESTIONARIO FP01U: DESCRIZIONE ANALITICA DEI QUADRI

Nell'**Allegato 2** è riportato il questionario FP01U relativo alle Funzioni generali di amministrazione, di gestione e di controllo.

Il Quadro A del questionario FP01U è riferito agli elementi del territorio di competenza dell'Ente e contiene, ad esempio, informazioni sul numero discariche (A02) o sul numero edifici di proprietà dell'Ente (A15). Obiettivo del Quadro è l'individuazione di una serie di informazioni, non desumibili da altre fonti, che determinano un carico di lavoro per il personale addetto alle Funzioni generali di amministrazione, di gestione e di controllo.

Il Quadro D è dedicato alle consistenze di personale e consente di individuare il personale effettivamente addetto alle Funzioni generali di amministrazione, di gestione e di controllo, suddiviso nelle principali figure professionali (ad esempio, in D01 viene rilevato il personale non dirigente a tempo indeterminato, in D02 il personale dirigente a tempo indeterminato, ecc.). Nel Quadro D viene richiesto all'Amministrazione provinciale di indicare non solo le unità il cui costo è contabilizzato nelle Funzioni generali di amministrazione, di gestione e di controllo ma anche le unità che, seppur contabilizzate in altre Funzioni, risultano di fatto svolgere attività per le Funzioni generali di amministrazione, di gestione e di controllo. Una seconda colonna, accanto a ciascuna qualifica, consente di specificare la percentuale di tempo che l'unità indicata (espressa in unità annue) dedica di fatto alle Funzioni generali di amministrazione, di gestione e di controllo. Questa colonna opera dunque una duplice "correzione" alle unità indicate: può sia ridurre il tempo delle unità contabilizzate nelle Funzioni generali ma che svolgono anche altre Funzioni, sia imputare il tempo dedicato alle Funzioni generali di unità il cui costo è contabilizzato su altre Funzioni.

Il Quadro E è deputato a raccogliere informazioni sui locali adibiti alle Funzioni generali di amministrazione, di gestione e di controllo, rilevando distintamente se si tratta di unità in proprietà, in affitto o in uso gratuito. Il dettaglio richiesto consente di avere l'informazione relativamente al Numero complessivo di unità locali (E01) e alla Superficie dei locali (E02, E03, E04). Nello stesso quadro vengono individuati infine il numero di sportelli URP (E05). L'obiettivo di tale Quadro è quello di monitorare le Amministrazioni provinciali che sostengono spese d'affitto, quelle che hanno unità locali di proprietà e quelle che utilizzano unità locali a titolo gratuito.

Il Quadro F è finalizzato a raccogliere indicazioni sulle principali dotazioni strumentali che caratterizzano le Funzioni generali di amministrazione, di gestione e di controllo (motoveicoli, autoveicoli, computer ecc.).

Il Quadro L raccoglie informazioni sulla modalità di impiego del personale. Per ciascuna dei servizi offerti nell'ambito delle Funzioni generali di amministrazione, di gestione e di controllo (righe da L01 a L09) si richiede la percentuale di tempo lavoro del personale indicato nel quadro D.

Nel Quadro M rileva informazioni sui principali servizi svolti nell'ambito delle Funzioni generali di amministrazione, di gestione e di controllo (Delibere, Sedute, Provvedimenti, Contratti, Politiche Europee ecc.).

Il Quadro N ha l'obiettivo di individuare le varie forme associative (gestione in forma associata in consorzio, in convezione, altre forme di gestione associata) alle quali la Provincia aderisce in riferimento alla gestione delle Funzioni generali di amministrazione, di gestione e di controllo.

Nel Quadro P, suddiviso in due sezioni, sono richieste informazioni relative al numero dei soggetti partecipati dall'Ente e informazioni riguardanti le spese di esternalizzazione, in conto corrente e in conto capitale, connesse ai servizi affidati a soggetti partecipati dall'Ente.

Il Quadro Q rappresenta una mappatura delle spese correnti di carattere generale sulla base della suddivisione funzionale adottata nel Certificato di Conto Consuntivo. Si richiede di classificare le varie voci di spesa (quali spese postali, per utenze, per pulizie ecc.) sulla base della funzione in cui è contabilizzata nel Certificato di Conto Consuntivo.


Il Quadro R richiede il dettaglio di alcune voci di entrata riferite alle Funzioni generali di amministrazione, di gestione e di controllo, informazioni significative per la determinazione di un costo effettivo, ovvero entrate con specifica destinazione che vanno a rettificare valori di spesa: è il caso delle entrate per rimborsi per personale comandato (R01) o delle entrate per la partecipazione a forme di gestione associata (R04).

Il Quadro S rappresenta un quadro di dettaglio delle spese indicate nel CCC negli interventi da 2 a 5 e ha una duplice finalità: da una parte esplicita importanti voci di spesa non altrimenti desumibili dal CCC, (ad esempio le



spese per utenze S01), dall'altra consente di attribuire spese di carattere generale identificabili come appartenenti alla Funzione oggetto di indagine, tenendo conto della contabilizzazione seguita nel CCC. Questa scelta ha come obiettivo l'omogeneizzazione contabile di importi suscettibili di diversa contabilizzazione tra Amministrazioni Provinciali (alcuni Enti contabilizzano le spese di carattere generale nelle Funzioni generali di Amministrazione, di Gestione e di Controllo, altri le imputano pro quota sulle singole Funzioni). Il Quadro S esplicita, poi, le spese non attinenti la gestione corrente in senso stretto (ad esempio le spese per locazione degli immobili (S08), le spese per leasing (S10) e per noleggio dei mezzi strumentali (S11), le spese per manutenzione di mezzi strumentali (S05), che verranno utilizzate per omogeneizzare il confronto tra Amministrazioni.

Il Quadro T attiene, infine, alle spese di personale. Tale Quadro nasce in complementarità del Quadro D sulle consistenze di personale e consente di rilevare le principali componenti del costo del personale (retribuzioni, oneri riflessi, Irap, ecc.) distinguendo le retribuzioni per qualifiche. Ancora una volta il Quadro è stato concepito per consentire all'Amministrazione di indicare spese contabilizzate in altre funzioni ma attribuibili alle Funzioni generali di Amministrazione, di Gestione e di Controllo (come ad esempio nel caso dei trattamenti accessori, contabilizzati da alcune Amministrazioni Provinciali nelle Funzioni generali di Amministrazione, di Gestione e di Controllo e da altre nelle Funzioni specifiche). Il Quadro T contiene quindi un'informazione aggiuntiva di grande importanza, ovvero fornisce un dettaglio analitico della spesa di personale che, per le Funzioni oggetto del questionario, è pari in media al 34,1% della spesa corrente, consentendo di determinare un prezzo del fattore lavoro.



LA RILEVAZIONE DEI DATI CON IL QUESTIONARIO FP01U

Ai fini della determinazione dei Fabbisogni standard relativi alle Funzioni generali di Amministrazione, di Gestione e di Controllo, a norma del D. Lgs. 216/2010, è stato predisposto il questionario FP01U, che in base al comma 4, art. 8, del citato D. Lgs., è stato somministrato alle 83 Province appartenenti ai territori delle regioni a statuto ordinario.

Per la somministrazione, compilazione e trasmissione dei questionari, è stato predisposto un portale web, Progetto Fabbisogni Standard, appositamente progettato e dedicato alla gestione dei questionari stessi.

Alla data del 20 dicembre 2011 ha risposto al questionario la totalità delle Province.

Terminata la fase di acquisizione dei dati del questionario è iniziata la fase di controllo della qualità delle informazioni in essi contenute.

In considerazione dell'elevato numero di variabili strutturali e contabili da esaminare, si sono implementate procedure di *data cleaning*. Per ciascuna variabile del questionario sono state predisposte: la distribuzione percentilica, le statistiche descrittive e alcune statistiche elementari (normalizzate rispetto alla popolazione residente di ciascun Ente e rispetto al numero di dipendenti presenti nel questionario) con la segnalazione dei valori anomali.

Inoltre è stata effettuata un'analisi testuale delle informazioni presenti nel campo "Annotazioni" del questionario (quadro Z), al fine di classificare le indicazioni e le osservazioni segnalate dagli Enti Locali utili ai fini di una corretta comprensione di quanto riportato nel questionario.

Sulla base di tali analisi sono stati selezionati i controlli utili ad individuare le situazioni per le quali è stata necessaria una segnalazione all'Ente Locale per gravi incoerenze riscontrate nei dati (attività di controllo della qualità dei dati).

Per il questionario FP01U sono stati contattati, via posta elettronica ordinaria e via telefono, 17 Province per la presenza totale di 51 anomalie, corrispondenti a gravi incoerenze riscontrate nei dati dichiarati, con la finalità di validare o modificare dette anomalie. Inoltre, sono state definite le modalità ed è stato avviato un flusso di lavoro al fine di consentire all'Ente Locale di correggere o di confermare, con relativa motivazione, i dati inseriti nei questionari e segnalati dai controlli di qualità.

Le principali incoerenze riscontrate sono di seguito riportate:

- Numero di Unità di persona/anno dedicate alle Funzioni generali di Amministrazione, di Gestione e di Controllo dei dipendenti dichiarati nella prima colonna del quadro D pari alla percentuale di tempo lavoro di Unità persona/anno indicata nella seconda colonna;
- Indicazione di spese per esternalizzazioni a fronte di numero di soggetti partecipati dall'Ente cui è stato esternalizzato il servizio pari a zero (P01);
- Indicazione di entrate connesse alla partecipazione in forma di gestione associata a fronte di numero delle forme associate pari a zero (N01, N02, N04);
- Assegnazione anomala delle spese per il personale dedicato alle Funzioni generali di Amministrazione, Gestione e Controllo alle funzioni in cui queste sono state contabilizzate;
- Spesa IRAP relativa al personale dedicato alle Funzioni generali di Amministrazione, Gestione e Controllo dichiarata nel rigo T13 alle colonne 1 e 2 del questionario FP01U complessivamente superiore all'importo dichiarato nel Certificato di Conto Consuntivo nel Quadro 4 al rigo 140 colonna 7;
- Mancata compilazione dei quadri del questionario di natura strutturale (Quadri A, D, E, F, L, M);
- Valori anomali delle singole variabili del questionario.

La Provincia di Frosinone, che non ha presentato il Certificato di Conto Consuntivo per l'anno 2009, ha compilato i dati del questionario con riferimento all'anno 2008.

Nella **Tabella 1** è riportata la distribuzione delle Province oggetto del questionario FP01U per classe dimensionale, per area territoriale e per regione.



Tabella 1 – Distribuzione delle Province oggetto di analisi per classi dimensionali, area territoriale e regione

| Classe dimensionale | Province totali oggetto del questionario (A) | Province che hanno risposto (B) | % (B/A) |
|------------------------------|---|---------------------------------------|------------|
| Fino a 200.000 Abitanti | 8 | 8 | 100,0 |
| 200.000 - 250.000 Abitanti | 12 | 12 | 100,0 |
| 250.000 - 350.000 Abitanti | 14 | 14 | 100,0 |
| 350.000 - 450.000 Abitanti | 17 | 17 | 100,0 |
| 450.000 - 800.000 Abitanti | 13 | 13 | 100,0 |
| 800.000 - 1.500.000 Abitanti | 14 | 14 | 100,0 |
| Oltre 1.500.000 Abitanti | 5 | 5 | 100,0 |
| Area territoriale | | | |
| Nord-ovest | 23 | 23 | 100,0 |
| Nord-est | 16 | 16 | 100,0 |
| Centro | 21 | 21 | 100,0 |
| Sud | 23 | 23 | 100,0 |
| Regione | | | |
| Piemonte | 8 | 8 | 100,0 |
| Lombardia | 11 | 11 | 100,0 |
| Veneto | 7 | 7 | 100,0 |
| Liguria | 4 | 4 | 100,0 |
| Emilia-Romagna | 9 | 9 | 100,0 |
| Toscana | 10 | 10 | 100,0 |
| Umbria | 2 | 2 | 100,0 |
| Marche | 4 | 4 | 100,0 |
| Lazio | 5 | 5 | 100,0 |
| Abruzzo | 4 | 4 | 100,0 |
| Molise | 2 | 2 | 100,0 |
| Campania | 5 | 5 | 100,0 |
| Puglia | 5 | 5 | 100,0 |
| Basilicata | 2 | 2 | 100,0 |
| Calabria | 5 | 5 | 100,0 |
| TOTALE | 83 | 83 | 100,0 |



IDENTIFICAZIONE DELLE VARIABILI DI CONTESTO

Ai fini della determinazione dei Fabbisogni Standard in relazione alle Funzioni generali di Amministrazione, di Gestione e di Controllo è stata creata una banca dati che contiene il patrimonio informativo degli Enti Locali proveniente dagli archivi dei Certificati di Conto Consuntivo, forniti dal Ministero dell'Interno per l'anno 2009, integrati con le informazioni presenti nei questionari e con i dati desumibili da fonti ufficiali.

Il contesto teorico di riferimento fornisce indicazioni precise circa l'individuazione delle variabili da utilizzare nel processo di stima.

In particolare, si possono individuare cinque tipologie di variabili di seguito elencate:

- la prima include gli aspetti demografici e socio-economici necessari a catturare le preferenze/necessità locali circa la domanda di servizi pubblici (variabili di contesto relative alla domanda);
- la seconda è composta dalle caratteristiche ambientali che influiscono sulla produttività totale dei fattori (variabili di contesto relative all'offerta);
- la terza è costituita dai prezzi dei fattori produttivi;
- la quarta comprende il gruppo client di riferimento che per le Funzioni generali di Amministrazione, di Gestione e di Controllo corrisponde alla Popolazione residente al 31/12/2009 di fonte ISTAT.
- l'ultima è rappresentata da un insieme di variabili relative a fattori esogeni di carico.

Ai fini della definizione dei Fabbisogni Standard degli Enti Locali sono state individuate delle variabili in grado di valutare gli aspetti socio-economici necessari a catturare le preferenze/necessità locali circa la domanda di servizi pubblici (variabili di contesto relative alla domanda) e delle variabili in grado di cogliere le caratteristiche ambientali che influiscono sulla produttività totale dei fattori e che modificano, a parità di domanda, il costo di fornitura del servizio (variabili di contesto relative all'offerta).

Ai fini della determinazione della funzione dei Fabbisogni Standard, sono state utilizzate le seguenti tipologie di variabili che verranno illustrate in dettaglio nei paragrafi successivi:


- Variabili di contesto desumibili da fonti ufficiali;
- Variabili di contesto desumibili dal questionario;
- Tipologia di servizio offerto;
- Livello dei prezzi;
- Fattori esogeni di carico.

Si riporta di seguito la **Tabella 2** riguardante le variabili di contesto desunte da fonti ufficiali. Tali variabili sono state individuate nell'ambito dei tavoli tecnici di lavoro a cui hanno partecipato rappresentanti della SOSE, dell'ISTAT e dell'UPI.



Tabella 2: Variabili di contesto desumibili da fonti ufficiali

| Categoria | Variabile di contesto | Fonte | Anno |
|---|---|---------------------------------------|------|
| Dati generali | Numeri di comuni | ISTAT | 2009 |
| | Superficie totale della provincia (ha) | CCC- Quadro 1 | 2009 |
| | Superficie territoriale | ISTAT | 2011 |
| | Classificazione sismica | ISTAT | 2009 |
| | Numero delle UL e degli Addetti suddivisi per comune e per categoria ATECO 2007 | ISTAT | 2009 |
| | Lunghezza totale delle strade provinciali | CCC- Quadro 1 | 2009 |
| | Abitazioni in edifici ad uso abitativo | Dipartimento delle Finanze | 2009 |
| Popolazione | Popolazione residente | ISTAT | 2009 |
| | Popolazione residente straniera regolare | ISTAT | 2009 |
| | Popolazione extracomunitaria con regolare permesso di soggiorno | MINISTERO DELL'INTERNO | 2008 |
| | Numero di famiglie | ISTAT | 2009 |
| | Popolazione residente classe 0-14 anni | ISTAT | 2009 |
| | Popolazione residente classe 15-65 anni | ISTAT | 2009 |
| | Popolazione residente classe 65-89 anni | ISTAT | 2009 |
| | Popolazione residente classe >=90 anni | ISTAT | 2009 |
| | Abitanti equivalenti totali urbani | ISTAT | 2009 |
| | Numero di matrimoni | ISTAT | 2009 |
| | Numero di convivenze | ISTAT | 2009 |
| | Movimento anagrafico Naturale: Nati vivi | ISTAT | 2009 |
| | Movimento anagrafico Naturale: Morti | ISTAT | 2009 |
| | Movimento anagrafico Naturale: Saldo movimento naturale | ISTAT | 2009 |
| | Movimento anagrafico Migratorio: Iscrizioni | ISTAT | 2009 |
| | Movimento anagrafico Migratorio: Cancellazioni | ISTAT | 2009 |
| Movimento anagrafico Migratorio: Saldo movimento migratorio | ISTAT | 2009 | |
| Entrate | Entrate Tributarie: Tasse | CCC- Quadro 2 Titolo I Categoria 2° | 2009 |
| | Entrate Tributarie: Tributi speciali ed altre entrate tributarie proprie | CCC- Quadro 2 Titolo I Categoria 3° | 2009 |
| | Contributi e trasferimenti correnti dalla Regione per funzioni delegate | CCC- Quadro 2 Titolo II Categoria 3° | 2009 |
| | Entrate Extratributarie: Proventi dei servizi pubblici | CCC- Quadro 2 Titolo III Categoria 1° | 2009 |
| | Entrate Extratributarie: Proventi dei beni provinciali | CCC- Quadro 2 Titolo III Categoria 2° | 2009 |
| Investimenti | Interventi per investimenti | CCC- Quadro 5 col.11 | 2009 |
| Patrimonio attivo | Immobilizzazioni Materiali: Terreni | CCC- Quadro 8 Ter | 2009 |
| | Immobilizzazioni Materiali: Fabbricati | CCC- Quadro 8 Ter | 2009 |



Tramite il questionario sono state acquisite le informazioni ritenute utili a completare la caratterizzazione del contesto relativo alle Funzioni generali di Amministrazione, di Gestione e di Controllo, con la richiesta di alcune variabili non direttamente ottenibili da fonti ufficiali esterne all'Ente.

Tali variabili, che si riferiscono ad elementi specifici del territorio in cui l'Ente locale svolge i servizi inerenti alle Funzioni generali di Amministrazione, di Gestione e di Controllo, sono elencate nella **Tabella 3**.

Tabella 3: Variabili di contesto desumibili dal questionario

| Argomento | Variabile di Contesto | Fonte | Anno |
|-----------------------------------|---|--------------------|------|
| Elementi specifici del territorio | A01 Cave (Numero) | Questionario FP01U | 2009 |
| | A02 Discariche o impianti di smaltimento e trattamento rifiuti (Numero) | Questionario FP01U | 2009 |
| | A03 Uffici per il turismo (Numero) | Questionario FP01U | 2009 |
| | A04 Centri Formazione Provinciale (Numero) | Questionario FP01U | 2009 |
| | A05 Studenti scuole secondarie (Numero) | Questionario FP01U | 2009 |
| | A06 Studenti Centri Formazione Provinciale (Numero) | Questionario FP01U | 2009 |
| | A07 Parco mezzi a motore in dotazione all'Ente (Numero) | Questionario FP01U | 2009 |
| | A08 Consiglieri (Numero) | Questionario FP01U | 2009 |
| | A09 Assessori (Numero) | Questionario FP01U | 2009 |
| | A10 Ponti (Numero) | Questionario FP01U | 2009 |
| | A11 Gallerie (Numero) | Questionario FP01U | 2009 |
| | A12 Estensione demanio idrico (canali, corsi d'acqua e acque pubbliche) (Numero e Km) | Questionario FP01U | 2009 |
| | A13 Parchi e riserve naturali (Numero e Km ²) | Questionario FP01U | 2009 |
| | A14 Plessi scolastici (Numero e Mq) | Questionario FP01U | 2009 |
| | A15 Edifici di proprietà dell'Ente (Numero e Mq) | Questionario FP01U | 2009 |
| | A16 Edifici monumentali di proprietà dell'Ente (Numero e Mq) | Questionario FP01U | 2009 |
| | A17 Edifici condotti in locazione dall'Ente (Numero e Mq) | Questionario FP01U | 2009 |
| Unità locali in locazione | E02 Superficie dei locali adibiti ad ufficio (Unità locali in locazione) | Questionario FP01U | 2009 |

Inoltre, con il questionario FP01U, sono state richieste informazioni, in possesso esclusivo dell'Ente e non disponibili da banche dati ufficiali, relative ai servizi erogati e ai fattori esogeni di carico.

Per quanto attiene ai servizi, viene richiesta la distribuzione percentuale del tempo lavoro del personale addetto per i diversi Servizi svolti Funzioni generali di Amministrazione, di Gestione e di Controllo e precisamente:

- Organi istituzionali, partecipazione e decentramento;
- Segreteria generale, Personale e Organizzazione;
- Gestione economica, Finanziaria, Programmazione, Provveditorato e Controllo di Gestione;
- Gestione delle entrate tributarie e servizi fiscali;
- Gestione dei beni demaniali e patrimoniali;
- Ufficio tecnico;
- Servizio statistico;
- Servizio di assistenza tecnico-amministrativa agli enti locali della Provincia;
- Altri servizi generali.



Le variabili relative ai fattori esogeni di carico sono elencate in **Tabella 4**.

In particolare, un output può essere considerato come “esogeno” quando:

- è relativo a servizi obbligatoriamente previsti dalla legge;
- è connesso ad attività non direttamente riconducibili alle scelte locali, ma è direttamente collegato alla domanda espressa da altre Amministrazioni e da altri soggetti esterni all'Ente Locale.

Tabella 4: Fattori esogeni di carico

| Argomento | Variabili | | Fonte | Anno |
|---|------------|-----------------------------------|--------------------|------|
| Output prodotti dalle Funzioni generali di Amministrazione, di Gestione e di Controllo a servizio di tutto l'Ente | M07 | Contratti | Questionario FP01U | 2009 |
| | M08 | Mandati di pagamento | Questionario FP01U | 2009 |
| | M09 | Reversali (ordinativi di incasso) | Questionario FP01U | 2009 |
| | M10 | Fatture registrate | Questionario FP01U | 2009 |
| | M14 | Difensore Civico: Casi trattati | Questionario FP01U | 2009 |



DEFINIZIONE DEI LIVELLI DEI PREZZI

Per le Funzioni generali di Amministrazione, di Gestione e di Controllo sono stati considerati i seguenti livelli dei prezzi dei fattori produttivi:

- il livello delle locazioni immobiliari ad uso ufficio;
- la spesa media del personale per addetto;
- il livello delle retribuzioni del settore privato.

Tabella 5: Livelli dei prezzi dei fattori produttivi

| Livelli dei prezzi dei fattori produttivi | Fonte | Anno |
|--|-----------------------------------|------|
| Livello delle locazioni immobiliari ad uso ufficio | Agenzia del Territorio | 2009 |
| Spesa media del personale per addetto | Questionario FP01U | 2009 |
| Livello delle retribuzioni nel settore privato | Banca dati degli Studi di Settore | 2009 |

Di seguito sono riportati i criteri utilizzati per il calcolo dei livelli dei prezzi.

Livello delle locazioni immobiliari ad uso ufficio

Lo studio territoriale del livello delle “Locazioni immobiliari ad uso ufficio” ha avuto come obiettivo la determinazione, per singola Provincia, dei valori di riferimento delle locazioni degli immobili per uso ufficio.

I dati presi in considerazione per l’analisi provengono dall’Osservatorio sul Mercato Immobiliare (OMI) dell’Agenzia del Territorio riferiti all’anno 2009.

I dati dell’OMI contengono, per ogni Comune, il valore minimo e il valore massimo di locazione degli immobili (euro mensili al metro quadro) distinti per:

- Tipologia;
- Stato conservativo;
- Fascia comunale;
- Zona comunale.

Nell’analisi sono state esaminate le tipologie di immobili ad uso “uffici”.

Considerando che non sono sempre presenti per ogni tipologia di immobile le tre modalità (scadente, normale, ottimo) che ne contraddistinguono lo stato conservativo, nell’analisi sono stati considerati i prezzi di locazione minimi e massimi degli immobili relativi alla modalità normale se presente, altrimenti quelli relativi alla modalità ottima.

I dati relativi alla fascia comunale (centrale, semicentrale, periferica, rurale e suburbana) sono disponibili a livello di singola zona comunale. Ad ogni fascia comunale appartengono una o più zone comunali a seconda della grandezza del Comune.

Nella prima fase l’obiettivo della procedura è stato quello di individuare, per ogni Comune, il valore di riferimento delle locazioni.

Tale prezzo è stato ottenuto calcolando la media geometrica² tra il valore minimo e il valore massimo delle locazioni degli immobili a livello di singola zona comunale.

I valori desunti per zone comunali sono stati successivamente aggregati al livello superiore (fascia comunale) mediante l’utilizzo della media geometrica.

Infine, attraverso il calcolo della media geometrica dei diversi valori ottenuti per fasce comunali, si è ottenuto il prezzo di riferimento per Comune.

² L’utilizzo della media geometrica rispetto a quella aritmetica ha permesso di ridurre l’influenza dei valori estremi della distribuzione.



In caso di assenza dei dati OMI sulle locazioni, sono stati assegnati i valori di locazione relativi al Comune confinante³ più simile in termini di numero di residenti⁴. Il metodo descritto è stato applicato in modo iterativo fino all'assegnazione dei valori di locazione ad ogni Comune.

I valori a livello provinciale sono ottenuti calcolando la media ponderata con la popolazione residente dei Comuni appartenenti a ciascuna Provincia.

Il "Livello delle locazioni immobiliari ad uso ufficio" coglie sia il livello dei prezzi di alcuni fattori produttivi sia il livello di benessere e di sviluppo economico del territorio.

Spesa media del personale per addetto

Di seguito sono riportati i criteri utilizzati per il calcolo del livello dei prezzi "Spesa media del personale per addetto".

Tale indicatore viene calcolato come rapporto tra la somma delle singole voci riportate in **Tabella 6** e il totale degli addetti calcolato come somma delle voci del questionario FP01U: Personale dipendente non dirigente con contratto a tempo indeterminato (D01), Personale dipendente dirigente con contratto a tempo indeterminato (D02), Incarichi conferiti ai sensi dell'art.110, commi 1 e 2 D. Lgs. n. 267/2000 (D03), Personale dipendente non dirigente con contratto a tempo determinato (D04), Personale previsto dall'art. 90 del D. Lgs. 267/2000 (D08), Dipendenti comandati presso altri enti (D10), Dipendenti distaccati presso altri enti (D11), Personale in convenzione (ai sensi degli artt. 13 e 14 del CCNL 22 gennaio 2004) (D07).

Se il totale degli addetti risulta pari a zero, la Spesa media del personale per addetto viene posta uguale a zero.

Tabella 6: Modalità di calcolo delle spese del personale (ad esclusione di LSU, COCOCO e art. 76)

| Variabile | Nome Variabile | Voci del questionario ⁵ |
|--|----------------|--|
| Costo del lavoro del personale dipendente non dirigente a tempo indeterminato | Costo_dip_ind | (T01-T02) + quota(T12) + quota(T13) + quota(T17-T18) |
| Costo del lavoro del personale dipendente dirigente a tempo indeterminato | Costo_dir_ind | (T03-T04) + quota(T12) + quota(T13) + quota(T19-T20) |
| Costo del lavoro del personale dipendente non dirigente a tempo determinato | Costo_dip_det | T05 + quota(T12) + quota(T13) + quota(T17-T18) |
| Costo del lavoro per incarichi conferiti ai sensi dell'art. 110 commi 1 e 2 D. Lgs. 267/2000 | Costo_dir_det | T06 + quota(T12) + quota(T13) + quota(T19-T20) |
| Costo del lavoro per personale in convenzione | Costo_conv | T09 + quota(T12) + quota(T13) + quota(T17-T18) |
| Costo del lavoro del personale previsto dall'art. 90 D. Lgs. 267/2000 | Costo_90 | T10 + quota(T12) + quota(T13) + quota(T17-T18) |
| Costo del lavoro per rimborsi ad altre amministrazioni per personale in posizione di comando | Costo_comando | T15 |
| Altre spese | Costo_altro | T14+T21+T22 + Quote non suddivisibili |

Anche se la "Spesa media del personale per addetto" può essere considerata una variabile endogena, diverse motivazioni sostengono la tesi che possa considerarsi esogena. Innanzitutto una larga parte del salario stesso è largamente predeterminato e solo alcune componenti sono oggetto di contrattazione decentrata. Inoltre, è probabile che nel breve periodo gli spazi di manovra per le singole amministrazioni siano del tutto contenuti. La composizione professionale, l'anzianità di servizio ed il peso dei diversi istituti retributivi non sono certo modificabili nel breve periodo. Ciò significa che i Fabbisogni Standard dovranno incorporare valori del costo del lavoro non troppo diversi da quelli di fatto. Sarebbe invece da riservare al lungo periodo l'imposizione di valori di costo del lavoro più stringenti.

³ Per ciascun Comune sono stati individuati i 4 Comuni più vicini in termini di distanza in linea d'aria in base ai dati cartografici Istat aggiornati al 31 dicembre 2009.

⁴ Fonte Istat, Popolazione residente al 31/12/2009.

⁵ Nel calcolo sono utilizzate le colonne del quadro T del questionario FP01U. Le quote sono da calcolare in proporzione alla voce base.




Livello delle retribuzioni nel settore privato

Per il calcolo del livello generale delle retribuzioni private è stata presa in considerazione l'intera banca dati degli Studi di Settore per l'anno 2009 e per ogni impresa è stato calcolato il rapporto tra le "Spese per lavoro dipendente e per altre prestazioni diverse da lavoro dipendente afferenti l'attività dell'impresa" ed il numero di personale dipendente.

Dopo aver scartato le retribuzioni per addetto normalizzato pari a zero o oltre i 120.000 euro, i valori a livello provinciale sono ottenuti calcolando la media ponderata con la popolazione residente dei Comuni appartenenti a ciascuna Provincia.

Il livello delle retribuzioni nel settore Privato è stato individuato al fine di rilevare il costo del lavoro relativo ai servizi esternalizzati dall'Ente Locale.



INDIVIDUAZIONE DEI MODELLI ORGANIZZATIVI

I modelli organizzativi emersi dalle analisi del questionario FP01U - Funzioni generali di Amministrazione, di Gestione e di Controllo su 83 Province elaborabili sono i seguenti:

Modello 1) Province con elevato ricorso a forme di esternalizzazione

Numerosità: 18 Province.

Il gruppo è costituito dalle Province che ricorrono in modo consistente a forme di esternalizzazione per l'erogazione dei servizi delle Funzioni generali di Amministrazione, di Gestione e di Controllo, attraverso soggetti partecipati dall'Ente.

Tali Enti Locali sostengono rilevanti Spese correnti per esternalizzazioni, in media pari al 31,5% della Spesa corrente utilizzata per la stima dei Fabbisogni Standard.

Per il calcolo delle Spese correnti per esternalizzazioni sono state utilizzate le seguenti variabili:

- P02 – Spese per acquisto di beni e prestazioni di servizi sostenute a favore dei soggetti partecipati dall'Ente cui è stato esternalizzato il servizio;
- P03 – Spese per il personale distaccato sostenute a favore dei soggetti partecipati dall'Ente cui è stato esternalizzato il servizio;
- P04 – Spese correnti per trasferimenti a favore dei soggetti partecipati dall'Ente cui è stato esternalizzato il servizio;
- S13 – Spese per affidamento di altri servizi, non ricompresi nelle precedenti voci del quadro S, a soggetti esterni mediante gara o affidamento diretto come previsto dalla normativa vigente;

Modello 2) Province con basso ricorso a forme di esternalizzazione

Numerosità: 65 Province.

Il gruppo è costituito dalle Province che effettuano un basso ricorso a forme di esternalizzazione.

Tali Enti Locali sostengono Spese correnti per esternalizzazioni in media pari al 3,1% della Spesa corrente utilizzata per la stima dei Fabbisogni Standard.





Tabella 7 - Distribuzione delle Province per classe dimensionale, modello organizzativo, area territoriale e regione

| Classe dimensionale | Totale | Modello organizzativo | | | |
|------------------------------|-----------|--|-------------|--|-------------|
| | | 1) Province con elevato ricorso a forme di esternalizzazione | | 2) Province con basso ricorso a forme di esternalizzazione | |
| | | Numero | % | Numero | % |
| Fino a 200.000 Abitanti | 8 | 2 | 25,0 | 6 | 75,0 |
| 200.000 - 250.000 Abitanti | 12 | 1 | 8,3 | 11 | 91,7 |
| 250.000 - 350.000 Abitanti | 14 | 2 | 14,3 | 12 | 85,7 |
| 350.000 - 450.000 Abitanti | 17 | 4 | 23,5 | 13 | 76,5 |
| 450.000 - 800.000 Abitanti | 13 | 3 | 23,1 | 10 | 76,9 |
| 800.000 - 1.500.000 Abitanti | 14 | 5 | 35,7 | 9 | 64,3 |
| Oltre 1.500.000 Abitanti | 5 | 1 | 20,0 | 4 | 80,0 |
| Area territoriale | | | | | |
| Nord-ovest | 23 | 4 | 17,4 | 19 | 82,6 |
| Nord-est | 16 | 4 | 25,0 | 12 | 75,0 |
| Centro | 21 | 4 | 19,0 | 17 | 81,0 |
| Sud | 23 | 6 | 26,1 | 17 | 73,9 |
| Regioni | | | | | |
| Piemonte | 8 | 2 | 25,0 | 6 | 75,0 |
| Lombardia | 11 | 2 | 18,2 | 9 | 81,8 |
| Veneto | 7 | 3 | 42,9 | 4 | 57,1 |
| Liguria | 4 | | | 4 | 100,0 |
| Emilia-Romagna | 9 | 1 | 11,1 | 8 | 88,9 |
| Toscana | 10 | 2 | 20,0 | 8 | 80,0 |
| Umbria | 2 | 1 | 50,0 | 1 | 50,0 |
| Marche | 4 | | | 4 | 100,0 |
| Lazio | 5 | 1 | 20,0 | 4 | 80,0 |
| Abruzzo | 4 | | | 4 | 100,0 |
| Molise | 2 | | | 2 | 100,0 |
| Campania | 5 | 3 | 60,0 | 2 | 40,0 |
| Puglia | 5 | 2 | 40,0 | 3 | 60,0 |
| Basilicata | 2 | | | 2 | 100,0 |
| Calabria | 5 | 1 | 20,0 | 4 | 80,0 |
| TOTALE | 83 | 18 | 21,7 | 65 | 78,3 |



DEFINIZIONE DELLA FUNZIONE DEI FABBISOGNI STANDARD

Al fine di determinare la “Funzione dei Fabbisogni Standard” per le Funzioni generali di amministrazione, di gestione e di controllo si è ricorso alla Regressione Lineare Multipla.

La Regressione Lineare Multipla è una tecnica statistica che permette di interpolare i dati con un modello statistico-matematico che descrive l'andamento della variabile dipendente in funzione di una serie di variabili indipendenti.

La stima della “Funzione dei Fabbisogni Standard” è stata effettuata individuando la relazione tra la spesa corrente procapite (variabile dipendente) e l'insieme delle variabili indipendenti, descritte nei precedenti paragrafi “*Identificazione delle variabili di contesto*” e “*Definizione dei livelli dei prezzi*”, all'interno di un modello lineare.

Le modalità di calcolo della spesa corrente ai fini della determinazione dei Fabbisogni Standard sono riportate nell'**Allegato 3**.

Nel modello di stima della “Funzione dei Fabbisogni Standard” la spesa corrente è stata rapportata alla popolazione residente al 31/12/2009, che costituisce il gruppo client di riferimento per le Funzioni generali di amministrazione, di gestione e di controllo.

L'utilizzo, come variabile dipendente, della spesa corrente procapite è preferibile in quanto permette di ridurre i problemi di eteroschedasticità presenti nei dati.

Le tipologie di variabili indipendenti utilizzate nel processo di stima della “Funzione dei Fabbisogni Standard” sono di seguito elencate:

- le **variabili di contesto relative alla domanda**, che misurano gli aspetti demografici e socio-economici necessari a catturare le preferenze/necessità locali circa la domanda dei Servizi relativi alle Funzioni generali di Amministrazione, di Gestione e di Controllo;
- le **variabili di contesto relative all'offerta**, composte dalle caratteristiche ambientali che influiscono sulla produttività totale dei fattori produttivi;
- il **livello dei prezzi dei fattori produttivi**;
- la **tipologia di servizio offerto**;
- i **fattori esogeni di carico**.

Di seguito viene riportata la specificazione del modello utilizzato per la determinazione dei Fabbisogni Standard:

$$y_i = \alpha + \beta'X_i + \gamma'W_i + \delta'Z_i + \varepsilon_i \quad (4)$$

y_i è la variabile dipendente del modello dei Fabbisogni Standard (la spesa corrente procapite definita nell'**Allegato 3**).

X_i comprende le variabili indipendenti del modello dei Fabbisogni Standard che possono essere utilizzate sia nella fase di costruzione sia nella fase di applicazione del modello dei Fabbisogni Standard. Considerando l'equazione (3) si tratta principalmente delle variabili di contesto relative alla domanda (Q), delle variabili di contesto relative all'offerta e alla tipologia del servizio (A), delle variabili relative ai prezzi dei fattori produttivi (p) e dei fattori esogeni di carico (g_s).

W_i sono le variabili indipendenti del modello dei Fabbisogni Standard che possono diventare variabili “obiettivo” per l'Ente Locale. Tali variabili possono essere utilizzate così come dichiarate dall'Ente in fase di costruzione della “funzione dei Fabbisogni Standard”, in modo da evitare possibili distorsioni nella stima della funzione; mentre nella fase di applicazione della metodologia tale variabile può assumere valori “obiettivo” (w^*) da raggiungere per l'Ente Locale. Rientra tra le variabili W_i il numero dei consiglieri della Provincia.

Il Consiglio Provinciale è infatti composto dal Presidente della Provincia e da un numero variabile di consiglieri in funzione del numero di abitanti della Provincia. Il comma 184 della Legge Finanziaria per l'anno 2010 (legge 23/12/2009 n. 191, integrata dal D.L. 25/01/2010 n.2) ha modificato la composizione dei consigli, riducendo



del 20%, il numero dei membri rispetto a quanto previsto dal D. Lgs. 267/2000, Testo unico delle leggi sull'ordinamento degli enti locali, in vigore nel 2009.

Successivamente l'articolo 23, commi 16 e 17, del D. L. 06/12/2011 n. 201, convertito con modificazioni dalla legge 22/12/2011, n. 214, ha previsto le nuove modalità di elezione "indiretta" dei consiglieri provinciali i quali devono eleggere al loro interno il Presidente della Provincia. Pertanto viene stabilito, dalla Legge Finanziaria per l'anno 2012, il nuovo limite massimo di sedici consiglieri provinciali, prevedendo opportunamente tre categorie di Province a seconda della rispettiva popolazione: Province con popolazione superiore a 700.000 abitanti aventi sedici consiglieri; Province con popolazione da 300.000 a 700.000 abitanti con dodici consiglieri; Province sino a 300.000 abitanti con dieci consiglieri.

Z_i sono le variabili indipendenti del modello dei fabbisogni standard che possono spiegare i differenziali di costo relativi ai modelli organizzativi utilizzati dall'Ente Locale per la gestione dei servizi relativi alle Funzioni generali di Amministrazione, di Gestione e di Controllo. Tali variabili sono utilizzate in fase di costruzione della "Funzione dei Fabbisogni Standard", in modo da catturare la componente di variabilità connessa con i modelli organizzativi e ottenere, di conseguenza, stime dei coefficienti consistenti; mentre nella fase di applicazione della metodologia tali variabili vanno annullate in modo da attribuire ad ogni Provincia un fabbisogno standard che non dipende dalle scelte organizzative finora adottate.

$\alpha, \beta, \gamma, \delta$ sono i coefficienti che verranno stimati con il metodo di regressione di seguito descritto.

ε_i rappresenta l'errore di regressione, di media zero, incorrelato con X_i , W_i e Z_i , ma potenzialmente eteroschedastico.

La scelta delle variabili indipendenti significative della "Funzione dei Fabbisogni Standard" è stata effettuata con il metodo "Stepwise", validata anche da un approccio "general-to-specific" e "specific-to-general".

La stima dei coefficienti della "Funzione dei Fabbisogni Standard" è stata ottenuta utilizzando il metodo dei minimi quadrati ordinari (OLS), controllando l'eventuale presenza di eteroschedasticità tramite la matrice di covarianza proposta da MacKinnon and White (1985)⁶ di tipo 3, raccomandato anche da Long and Ervin (2000)⁷ in particolare per piccoli campioni.

Le formule di calcolo delle variabili indipendenti sono riportate nell'**Allegato 4**.

Come modello empirico di stima della "Funzione dei Fabbisogni Standard" è stata scelta una specificazione lineare, nella quale le variabili sono standardizzate rispetto al valore medio (si veda in particolare l'**Allegato 5**).

In assenza, infatti, di particolari assunzioni circa la forma funzionale della funzione di produzione degli Enti Locali e della funzione di utilità dei cittadini, il modello lineare corrisponde alla più semplice rappresentazione empirica della funzione di spesa quale forma ridotta del modello strutturale di domanda e offerta del servizio pubblico locale. Inoltre, la specificazione lineare permette una maggiore leggibilità delle variabili utilizzate e dei relativi coefficienti di stima.

Al fine di ottenere una maggiore robustezza della stima della variabile "Numero di consiglieri (A08)", si è proceduto sostituendo, il valore dichiarato dall'Ente con quello stabilito dal D. Lgs. 267/2000 (Testo unico delle leggi sull'ordinamento degli enti locali) in vigore nel 2009.


Di seguito si riporta la composizione dei Consigli Provinciali delle regioni a statuto ordinario, utilizzata in fase di stima, e le modifiche intervenute con la Legge Finanziaria per l'anno 2010 (riduzione del 20%):

Ciascun Consiglio Provinciale delle regioni a statuto ordinario risulta composto dal Presidente e:

- da 45 membri nelle Province con popolazione residente superiore a 1.400.000 abitanti,
 - ridotti a 36 nelle amministrazioni rinnovate nel 2011;
- da 36 membri nelle Province con popolazione residente superiore a 700.000 abitanti,
 - ridotti a 28 nelle amministrazioni rinnovate nel 2011;

⁶ MacKinnon, James G. & White, Halbert (1985), "Some heteroskedasticity-consistent covariance matrix estimators with improved finite sample properties," Journal of Econometrics, Elsevier, vol. 29(3), pages 305-325.

⁷ J. Scott Long, Laurie H. Ervin (2000), "Using Heteroskedasticity consistent standard errors in the linear regression model", The American Statistician, Vol. 54, No. 3.



- da 30 membri nelle Province con popolazione residente superiore a 300.000 abitanti,
 - ridotti a 24 nelle amministrazioni rinnovate nel 2011;
- da 24 membri nelle altre Province,
 - ridotti a 19 nelle amministrazioni rinnovate nel 2011.

Secondo le modifiche intervenute con la Legge Finanziaria per l'anno 2012 il Consiglio Provinciale delle regioni a statuto ordinario risulterà invece composto da:

- 16 consiglieri per le Province con popolazione residente superiore a 700.000 abitanti;
- 12 consiglieri per le Province con popolazione residente compresa tra 300.000 e 700.000 abitanti;
- 10 consiglieri per le Province con popolazione residente inferiore a 300.000 abitanti.

Nell'ambito della "Funzione dei Fabbisogni Standard" sono risultate significative le seguenti variabili **X** :

| | |
|---------------------------|---|
| Variabili di contesto | Superficie dei locali adibiti ad uffici (Unità locali in locazione) |
| Fattori esogeni di carico | Numero di fatture registrate |
| Variabili di contesto | Immobilizzazioni Materiali: <ul style="list-style-type: none"> • Terreni; • Fabbricati. |
| Variabili di contesto | Entrate tributarie: <ul style="list-style-type: none"> • Tasse; • Tributi speciali ed altre entrate tributarie proprie. |
| Variabili di contesto | Entrate extratributarie: <ul style="list-style-type: none"> • Proventi dei servizi pubblici; • Proventi dei beni provinciali. |

Nell'ambito della "Funzione dei Fabbisogni Standard" sono risultate significative le seguenti variabili **W** :

| | |
|-----------------------|-----------------------|
| Variabili di contesto | Numero di consiglieri |
|-----------------------|-----------------------|

I modelli organizzativi, invece, non sono risultati significativi.

Nella **Tabella 8** è riportato il profilo medio delle variabili indipendenti della "Funzione dei Fabbisogni Standard" per classe dimensionale, per area territoriale e per Regione.



Tabella 8 - Profilo medio delle variabili indipendenti per classe dimensionale, per area territoriale e per regione (Valori medi ponderati per la popolazione residente)

| Classe dimensionale | CONTESTO Numero di Consiglieri Valore per 1.000 abitanti | CONTESTO E02 Superficie dei locali adibiti ad ufficio (Unità locali in locazione) Valore per 1.000 abitanti | FATTORI ESOGENI DI CARICO M10 Numero di Fatture registrate Valore per 1.000 abitanti | CONTESTO Immobilizzazioni Materiali (Terreni e Fabbricati) Valore per 1.000 abitanti | CONTESTO Entrate Tributarie ed Extratributarie Valore per 1.000 abitanti |
|------------------------------|--|--|--|---|--|
| Fino a 200.000 Abitanti | 0,15 | 1,26 | 28,17 | 220.658,53 | 6.512,98 |
| 200.000 - 250.000 Abitanti | 0,11 | 0,39 | 27,40 | 252.427,22 | 7.458,96 |
| 250.000 - 350.000 Abitanti | 0,09 | 2,71 | 18,64 | 190.195,18 | 9.213,16 |
| 350.000 - 450.000 Abitanti | 0,08 | 2,03 | 24,02 | 191.363,67 | 8.276,69 |
| 450.000 - 800.000 Abitanti | 0,05 | 3,58 | 8,96 | 198.420,27 | 5.407,55 |
| 800.000 - 1.500.000 Abitanti | 0,04 | 1,23 | 10,37 | 163.572,36 | 5.030,81 |
| Oltre 1.500.000 Abitanti | 0,02 | 1,86 | 6,35 | 153.098,12 | 7.966,23 |
| Area territoriale | | | | | |
| Nord-ovest | 0,04 | 2,30 | 14,92 | 139.636,33 | 6.899,79 |
| Nord-est | 0,06 | 1,31 | 13,99 | 205.649,03 | 5.059,79 |
| Centro | 0,05 | 1,90 | 15,27 | 171.551,57 | 8.468,27 |
| Sud | 0,05 | 2,04 | 7,63 | 207.479,40 | 6.789,64 |
| Regione | | | | | |
| Piemonte | 0,05 | 1,04 | 19,05 | 104.985,42 | 7.870,58 |
| Lombardia | 0,04 | 3,25 | 12,43 | 143.440,55 | 6.368,25 |
| Veneto | 0,05 | 0,46 | 12,75 | 209.714,37 | 4.277,76 |
| Liguria | 0,07 | 0,00 | 18,71 | 211.843,08 | 7.460,89 |
| Emilia-Romagna | 0,06 | 2,28 | 15,38 | 201.086,84 | 5.937,39 |
| Toscana | 0,08 | 1,17 | 22,14 | 183.912,13 | 14.004,02 |
| Umbria | 0,06 | 0,63 | 30,30 | 244.410,79 | 5.435,23 |
| Marche | 0,08 | 6,22 | 22,52 | 190.345,91 | 6.518,67 |
| Lazio | 0,03 | 1,38 | 6,37 | 146.667,38 | 5.856,26 |
| Abruzzo | 0,09 | 0,73 | 20,86 | 307.808,17 | 7.409,67 |
| Molise | 0,16 | 0,00 | 25,42 | 358.868,21 | 4.715,09 |
| Campania | 0,03 | 0,76 | 5,80 | 160.561,60 | 9.309,13 |
| Puglia | 0,04 | 1,50 | 4,58 | 195.712,48 | 4.825,08 |
| Basilicata | 0,10 | 0,99 | 3,54 | 276.170,06 | 2.958,13 |
| Calabria | 0,07 | 8,33 | 8,67 | 256.290,31 | 4.519,54 |
| TOTALE | 0,05 | 1,96 | 12,82 | 177.770,70 | 6.899,72 |



Al fine di garantire la consistenza delle stime sono stati utilizzati i seguenti test statistici:

- la distanza di Cook (D di Cook), comunemente utilizzata per stimare l'influenza di un'unità sulla stime OLS;
- analisi dei Leverage points, che permette di identificare le unità maggiormente distanti dai corrispondenti fitted values;
- la coerenza dei Residui "studentizzati" (Rstudent) ovvero divisi per la standard deviation;
- analisi dei Dfbetas, per l'esame delle osservazioni che influenzano in misura rilevante le stime dei parametri.

Le unità che sulla base dei test statistici sono state individuate come outlier o come valori estremi sono state eliminate dal campione di stima.

Al fine di garantire la corretta specificazione del modello si è verificato l'impatto esercitato da variabili dummy regionali e da variabili dummy relative alle classi di popolazione, come individuate nel D. Lgs. 267/2000, in modo da verificare la stabilità delle stime. Va evidenziato che tali variabili di controllo non modificano sostanzialmente le stime dei coefficienti e non sono, quindi, utilizzate in fase di stima del fabbisogno.

Le variabili dummy regionali e le variabili dummy dimensionali non sono state inserite nel modello di stima della funzione dei Fabbisogni Standard. Si è preferito, infatti, misurare i differenziali di spesa relativi alla collocazione geografica e alla classe dimensionale attraverso le variabili di contesto e le altre variabili indipendenti.

Nell'**Allegato 5** vengono riportate le variabili e i rispettivi coefficienti della "Funzione dei Fabbisogni Standard" stimata, i coefficienti standardizzati⁸ e le relative elasticità⁹ rispetto ai valori medi.

⁸ I coefficienti standardizzati sono calcolati dividendo il coefficiente della "Funzione dei Fabbisogni Standard" stimata per il rapporto tra le deviazioni standard della variabile dipendente e del rispettivo regressore.

⁹ Le elasticità sono calcolate dividendo il coefficiente della "Funzione dei Fabbisogni Standard" stimata per il rapporto tra le medie della variabile dipendente e del rispettivo regressore.



APPLICAZIONE METODOLOGIA PER IL CALCOLO DEL FABBISOGNO STANDARD

Una volta ottenute le stime dei coefficienti della “Funzione dei Fabbisogni Standard” in base al modello (4) si è ottenuto il valore atteso della spesa corrente procapite (\hat{y}_i):

$$\hat{y}_i = \hat{\alpha} + \hat{\beta}'\mathbf{X}_i + \hat{\gamma}'\mathbf{W}_i + \hat{\delta}'\mathbf{Z}_i$$

Considerando che i modelli organizzativi non sono risultati significativi, il valore atteso della spesa diventa:

$$\hat{y}_i = \hat{\alpha} + \hat{\beta}'\mathbf{X}_i + \hat{\gamma}'\mathbf{W}_i$$

Si è, quindi, proceduto alla stima del Fabbisogno Standard Teorico (FST), per ogni Provincia, considerando il *Numero di Consiglieri* dell'Ente previsto dalla normativa in vigore nel 2009 (w_i):

$$FST_i = \hat{\alpha} + \hat{\beta}'\mathbf{X}_i + \hat{\gamma}w_i \quad (5)$$

Successivamente è stato calcolato il Fabbisogno Standard Assegnato (FSA) assumendo come valore obiettivo per il *Numero di Consiglieri*, quanto stabilito dal D.L. 6 dicembre 2011 n. 201, convertito con modificazioni, dalla legge 22 dicembre 2012 n.214 (Legge Finanziaria per l'anno 2012) (w_i^*):

$$FSA_i = \hat{\alpha} + \hat{\beta}'\mathbf{X}_i + \hat{\gamma}w_i^* \quad (6)$$

Ne consegue che la differenza Δ_i tra il valore di spesa corrente procapite ed il Fabbisogno Standard Assegnato è pari a:

$$\Delta_i = y_i - FSA_i = \hat{\gamma}(w_i - w_i^*) + \hat{\delta}'\mathbf{Z}_i + \hat{\varepsilon}_i \quad (7)$$

Seguendo questo schema, la differenza Δ_i può essere scomposta in due componenti additive:

$\Delta_i^1 = \hat{\gamma}(w_i - w_i^*)$ rappresenta la parte di variabilità correlata alle variabili “obiettivo” per l'Ente Locale;

$\Delta_i^2 = \hat{\delta}'\mathbf{Z}_i$ misura la variabilità connessa con i modelli organizzativi adottati dall'Ente Locale (per la gestione delle Funzioni generali di amministrazione, gestione e controllo i modelli organizzativi individuati non sono risultati significativi);

$\Delta_i^3 = \hat{\varepsilon}_i$ rappresenta la parte restante della differenza tra il valore di spesa corrente procapite e il fabbisogno standard stimato.

Dopo la stima del Fabbisogno Standard Teorico (FST) e del Fabbisogno Standard Assegnato (FSA), è possibile calcolare per ogni Provincia due indicatori di fabbisogno relativo, corrispondenti ai coefficienti di riparto FST_CR_i e FSA_CR_i riportati di seguito:


$$FST_CR_i = \frac{N_i \cdot FST_i}{\sum_j N_j \cdot FST_j} \quad (8)$$

$$FSA_CR_i = \frac{N_i \cdot FSA_i}{\sum_j N_j \cdot FSA_j} \quad (9)$$

dove N_i è la numerosità del *gruppo client*, che per le Funzioni generali di amministrazione, gestione e controllo, corrisponde alla popolazione residente.

Tali indicatori di fabbisogno relativo (FST_CR_i e FSA_CR_i) possono essere utilizzati, congiuntamente con quelli delle altre funzioni fondamentali, per il calcolo, per ogni Provincia, di un coefficiente di riparto complessivo della spesa di riferimento per le funzioni fondamentali in linea con i saldi generali di finanza pubblica.

L'applicazione della metodologia per il calcolo del Fabbisogno Standard ha riguardato tutte le Province.



Si precisa che i Fabbisogni Standard (teorico ed assegnato) stimati non hanno diretta valenza dal punto di vista finanziario, ma sono solo di ausilio al calcolo dei coefficienti di riparto.

Per le Funzioni generali di amministrazione, di gestione e di controllo è stato scelto come Fabbisogno Standard di riferimento il Fabbisogno Standard Assegnato (FSA).


Nella **Tabella 9** è riportato il confronto tra i coefficienti di riparto relativi al Fabbisogno Standard di riferimento e la spesa corrente utilizzata ai fini della determinazione dei Fabbisogni Standard, aggregati per classe dimensionale, per area territoriale, per regione e per modello organizzativo.

Nell'**Allegato 6** vengono riportati, per ogni Provincia, i coefficienti di riparto relativi alla spesa utilizzata per la stima dei Fabbisogni Standard e al Fabbisogno Standard di riferimento per le Funzioni generali di amministrazione, di gestione e di controllo.



Tabella 9 - Confronto tra Coefficienti di riparto aggregati della Spesa corrente e del Fabbisogno Standard di riferimento per classe dimensionale, per area territoriale, per regione e per modello organizzativo

| Classe dimensionale | Numerosità | Popolazione al 31/12/2009 | Spesa corrente utilizzata per la stima dei fabbisogni standard % del totale (A) | Fabbisogno standard % del totale (B) | Differenza % (B-A)/A |
|--|------------|---------------------------|---|--------------------------------------|----------------------|
| Fino a 200.000 Abitanti | 8 | 1.301.797 | 3,4139 | 3,3255 | -2,6 |
| 200.000 - 250.000 Abitanti | 12 | 2.701.248 | 7,6102 | 6,8078 | -10,5 |
| 250.000 - 350.000 Abitanti | 14 | 4.346.205 | 8,4563 | 10,3448 | 22,3 |
| 350.000 - 450.000 Abitanti | 17 | 6.734.940 | 16,3347 | 15,9542 | -2,3 |
| 450.000 - 800.000 Abitanti | 13 | 7.701.866 | 18,5295 | 15,2924 | -17,5 |
| 800.000 - 1.500.000 Abitanti | 14 | 13.348.695 | 23,1227 | 22,5003 | -2,7 |
| Oltre 1.500.000 Abitanti | 5 | 15.099.976 | 22,5327 | 25,7750 | 14,4 |
| Area Territoriale | | | | | |
| Nord-ovest | 23 | 15.888.357 | 29,5817 | 30,2416 | 2,2 |
| Nord-est | 16 | 9.289.873 | 17,5710 | 17,8998 | 1,9 |
| Centro | 21 | 11.890.464 | 24,6961 | 24,5755 | -0,5 |
| Sud | 23 | 14.166.033 | 28,1512 | 27,2831 | -3,1 |
| Regione | | | | | |
| Piemonte | 8 | 4.446.230 | 7,6462 | 8,2513 | 7,9 |
| Lombardia | 11 | 9.826.141 | 18,2134 | 18,6032 | 2,1 |
| Veneto | 7 | 4.912.438 | 10,4871 | 8,7953 | -16,1 |
| Liguria | 4 | 1.615.986 | 3,7221 | 3,3870 | -9,0 |
| Emilia-Romagna | 9 | 4.377.435 | 7,0839 | 9,1046 | 28,5 |
| Toscana | 10 | 3.730.130 | 8,0503 | 9,4334 | 17,2 |
| Umbria | 2 | 900.790 | 5,1411 | 2,1392 | -58,4 |
| Marche | 4 | 1.577.676 | 3,7630 | 4,0739 | 8,3 |
| Lazio | 5 | 5.681.868 | 7,7417 | 8,9290 | 15,3 |
| Abruzzo | 4 | 1.338.898 | 3,7200 | 3,3714 | -9,4 |
| Molise | 2 | 320.229 | 0,8905 | 0,8675 | -2,6 |
| Campania | 5 | 5.824.662 | 7,1645 | 10,0809 | 40,7 |
| Puglia | 5 | 4.084.035 | 9,1041 | 6,7864 | -25,5 |
| Basilicata | 2 | 588.879 | 1,2823 | 1,0855 | -15,3 |
| Calabria | 5 | 2.009.330 | 5,9897 | 5,0915 | -15,0 |
| Modello Organizzativo | | | | | |
| 1) Province con elevato ricorso a forme di esternalizzazione | 18 | 12.664.842 | 30,4027 | 24,3798 | -19,8 |
| 2) Province con basso ricorso a forme di esternalizzazione | 65 | 38.569.885 | 69,5973 | 75,6202 | 8,7 |
| TOTALE | 83 | 51.234.727 | 100,0000 | 100,0000 | 0,0 |



ALLEGATI

ALLEGATO 1 - MODELLO TEORICO DI RIFERIMENTO

Si consideri uno stato suddiviso in varie giurisdizioni il cui governo locale, eletto democraticamente dai cittadini residenti, ha la funzione di amministrare la fornitura dei servizi pubblici locali utilizzando come fonte di finanziamento le imposte locali a carico dei residenti la cui capacità fiscale è perequata dallo stato centrale¹⁰. La domanda di servizi pubblici locali è espressa durante il periodo elettorale e se si assume la validità del teorema dell'elettore mediano, la competizione elettorale porterà alla vittoria il partito il cui programma massimizza l'utilità dell'elettore mediano sotto il suo vincolo di bilancio:

$$\max_{C, G_e} u(C, G_e) \text{ s. t. } \tilde{R} = \tilde{C} + t\tilde{B}; tNB = yG_e \quad (10)$$

dove C è il livello di consumo privato, G_e è il livello dei servizi pubblici locali (dove il pedice e identifica l'output come endogeno) \tilde{R} è il livello di reddito, t e \tilde{B} sono rispettivamente l'aliquota delle imposte locali e la base imponibile. Tutte le variabili, ad eccezione dell'aliquota t , sono riferite ai valori mediani relativi alla giurisdizione in esame. Il livello delle imposte locali, espresso attraverso l'aliquota t , è annunciato in campagna elettorale in modo tale da pareggiare il vincolo di bilancio del governo locale¹¹, dove y è il costo unitario di fornitura del servizio pubblico locale; B è la base imponibile media; N è la popolazione residente. Quindi, l'aliquota delle imposte locali è data dal rapporto tra il costo totale del servizio pubblico locale e la base imponibile complessiva $\frac{yG_e}{NB}$.

Risolviendo il problema dell'elettore mediano in (10), assumendo che lo scostamento tra la base imponibile media e la base imponibile mediana risulti di modica entità, si ottiene la domanda del servizio pubblico G_e che espressa in termini unitari diventa:


$$g_e = d(R, Q, y) \quad (11)$$

dove Q rappresenta gli aspetti demografici e socio-economici che caratterizzano le preferenze/necessità dei cittadini.

A questo punto il governo locale eletto sarà quello che riuscirà a produrre g_e al minor costo possibile in modo da minimizzare l'aliquota t e quindi il carico fiscale sull'elettore mediano. Il mantenimento di questa politica durante il periodo post-elettorale sarà garantita dalla volontà del governo in carica di massimizzare la sua probabilità di

¹⁰ Tra le fonti di finanziamento degli enti locali un ruolo fondamentale è assunto anche dai trasferimenti intergovernativi, questi ultimi sono trascurati nel modello in quanto non influenzano le scelte dei cittadini e degli amministratori locali. Questa impostazione è pienamente in linea, inoltre, con il futuro assetto del sistema di finanziamento della spesa corrente delle funzioni fondamentali degli enti locali italiani in cui i trasferimenti avranno solo natura perequativa (L. 42 / 2009 art. 11 comma 1B).

¹¹ Nell'annunciare il livello ottimale delle imposte locali, si assume che i candidati seguano una strategia *Cournot-Nash* trattando le scelte annunciate nelle altre giurisdizioni come parametri.



rielezione. Inoltre, l'obiettivo della minimizzazione del costo di produzione è ampiamente giustificato se si considera l'ipotesi di Tiebout¹², che costituisce la colonna portante di molti modelli teorici di finanza pubblica locale¹³. Un'ultima giustificazione dell'obiettivo di minimizzazione del costo di produzione proviene, infine, dai vincoli di spesa imposti dal governo centrale. Sulla scorta di queste assunzioni, quindi, il problema di ottimizzazione del governo locale può essere stilizzato nel modo seguente:

$$\min_x t \quad \text{s. t.} \quad t = \frac{x'p}{NB}; \quad G_e = g(x, A, g_s) \quad (12)$$

dove x è il vettore degli input e p è il vettore dei rispettivi prezzi. Al vincolo legato al pareggio del bilancio, in questo caso, si aggiunge quello della funzione di produzione dei servizi pubblici. Nella funzione di produzione si assume che la produttività totale dei fattori è composta di due variabili:

- g_s volta a catturare le risorse impiegate nei fattori esogeni di carico (si tratta, ad esempio, dei servizi svolti dalla Provincia per Amministrazioni di livello superiore ed in generale di attività non direttamente riconducibili alle scelte locali);
- A che cattura l'impatto dei fattori ambientali esogeni sulla capacità di produzione del bene pubblico locale¹⁴.

Risolvendo il problema di ottimizzazione del governo locale nella (12), si ottengono le funzioni di domanda degli input e quindi la seguente funzione del costo unitario di produzione dei servizi pubblici:

$$\frac{Y}{N} = s(g_e, g_s, p, A) \quad (13)$$

dove $Y = yG_e$ corrisponde al costo totale.

In conclusione, il livello ottimale del servizio pubblico locale e il suo costo di fornitura procapite sono determinati simultaneamente all'interno di un modello strutturale di due equazioni: la (11) e la (13). Sia il costo, sia la domanda dei servizi pubblici, sono variabili endogene il cui valore ottimale scaturisce dall'interazione tra amministratori locali e cittadini nel processo di allocazione delle risorse tra settore pubblico e settore privato.


¹² Secondo l'ipotesi di Tiebout i cittadini esaminano i pacchetti fiscali offerti delle varie giurisdizioni e decidono di localizzare la propria residenza nella giurisdizione che offre la migliore combinazione tra imposte locali e servizi pubblici, di qui la celebre espressione secondo cui in base all'ipotesi di Tiebout i cittadini votano con i piedi.

¹³ Per una rassegna generale dei modelli teorici di finanza pubblica locale si consideri:

Daniel L. Rubinfeld (1987) "The Economics of the Local Public Sector" in A. Auerbach e M. Feldstein, eds., *Handbook of Public Economics*, Volume 2, pp. 571-645;

Stephen L. Ross e John Yinger (1999) "Sorting and Voting: A Review of the Literature on Urban Public Finance." in Cheshire, Paul, e Edwin S. Mills (eds.), *Handbook of Regional and Urban Economics*, Volume 3, pp. 2001-2060.

¹⁴ La variabile A da ultimo, misura come la produzione dei servizi pubblici locali è influenzata dalle caratteristiche ambientali dell'ente. Per ambiente s'intende, per esempio, sia gli aspetti morfologici, sia quelli di tipo socio-economici che non influenzano, però, le preferenze locali circa il livello dei servizi pubblici. Si tratta, in sostanza, di tutti quegli elementi esogeni che possono in qualche modo favorire oppure ostacolare, a parità di altre condizioni, la fornitura dei beni pubblici locali.




A questo punto, sostituendo l'equazione (11) nella (13), e in virtù della sostanziale equivalenza tra il costo unitario e quello procapite, si ottiene il costo unitario dei servizi in funzione di tutte le variabili esogene:

$$y = f(Q, R, p, A, g_s) \quad (14)$$

L'equazione (14), però, non ha più le proprietà di una funzione di costo, perché non presenta tra le variabili indipendenti la quantità del servizio pubblico locale domandata in equilibrio. La (14) esprime, invece, il livello di spesa corrente procapite ottimale in funzione delle preferenze/necessità dei cittadini e delle altre caratteristiche dell'Ente Locale.

In conclusione, il modello teorico ci dà indicazioni ben precise su come procedere alla valutazione del fabbisogno stimando una funzione di spesa che presenta a sinistra del modello la spesa storica unitaria e a destra le seguenti categorie di variabili:

- La prima include il Reddito e gli aspetti demografici e socio-economici necessari a catturare le preferenze/necessità locali circa la domanda di servizi pubblici (variabili di contesto relative alla domanda);
- La seconda è costituita dai prezzi dei fattori produttivi;
- La terza è composta dalle caratteristiche ambientali che influiscono sulla produttività totale dei fattori (variabili di contesto relative all'offerta);
- L'ultima è rappresentata da un insieme di variabili relative ai fattori esogeni di carico.




ALLEGATO 2 - IL QUESTIONARIO FP01U



Questionario FP01U - Funzioni generali di amministrazione, di gestione e di controllo

| Funzioni generali di amministrazione, di gestione e di controllo | | | |
|---|---|--------------------|--|
| QUADRO A Elementi specifici dell'Ente e del territorio | Elementi specifici di competenza dell'Ente | | |
| | | Numero | |
| | A01 Cave | | |
| | A02 Discariche o impianti di smaltimento e trattamento rifiuti | | |
| | A03 Uffici per il turismo | | |
| | A04 Centri Formazione Provinciale | | |
| | A05 Studenti scuole secondarie | | |
| | A06 Studenti Centri Formazione Provinciale | | |
| | A07 Parco mezzi a motore in dotazione all'Ente | | |
| | A08 Consiglieri | | |
| | A09 Assessori | | |
| | A10 Ponti | | |
| | A11 Gallerie | | |
| | | Numero | |
| | A12 Estensione demanio idrico (canali, corsi d'acqua e acque pubbliche) | | Km |
| | A13 Parchi e riserve naturali | | Kmq |
| | | Numero | |
| A14 Plessi scolastici | | Mq | |
| A15 Edifici di proprietà dell'Ente | | | |
| A16 - di cui monumentali | | | |
| A17 Edifici condotti in locazione dall'Ente | | | |
| QUADRO D Personale impiegato direttamente dall'Ente, addetto alle Funzioni generali di amministrazione, gestione e controllo, anche se contabilizzato in altre funzioni | | Unità persona/anno | % delle Unità persona/anno dedicate alle Funzioni generali di amministrazione, gestione e controllo |
| | D01 Personale dipendente non dirigente con contratto a tempo indeterminato | ,00 | % |
| | D02 Personale dipendente dirigente con contratto a tempo indeterminato | ,00 | % |
| | D03 Incarichi conferiti ai sensi dell'art.110, commi 1 e 2 D.lgs. n. 267/2000 | ,00 | % |
| | D04 Personale dipendente non dirigente con contratto a tempo determinato | ,00 | % |
| | D05 Collaborazioni coordinate e continuative, altre forme di rapporto di lavoro flessibile | ,00 | % |
| | D06 Lavoratori socialmente utili | ,00 | % |
| | D07 Personale in convenzione (ai sensi degli artt. 13 e 14 del CCNL 22 gennaio 2004) | ,00 | % |
| | D08 Personale previsto dall'art.90 del D.L.vo n. 267/2000 | ,00 | % |
| | D09 Personale di cui all'art. 76 comma 1 del D.L. 112/2008, eccetto quello per gli incarichi conferiti ex art.110 D.lgs. 267/2000 già considerato nei righi D03 e D05 | ,00 | % |
| | D10 Dipendenti comandati presso altri enti | ,00 | |
| D11 Dipendenti distaccati presso altri enti | ,00 | | |





Questionario FP01U - Funzioni generali di amministrazione, di gestione e di controllo

| QUADRO E Unità Locali utilizzate direttamente dall'Ente in cui opera il personale indicato nel quadro D alla prima colonna | Unità locali | | | Unità locali in uso gratuito | Numero |
|---|--|---|------------|------------------------------------|--------|
| | in proprietà | in locazione | | | |
| E01 | Numero complessivo di unità locali | | | | |
| E02 | Superficie dei locali adibiti ad ufficio | | | | |
| E03 | Superficie dei locali adibiti ad archivio | | | | |
| E04 | Superficie dei locali adibiti ad autorimessa | | | | |
| E05 | Sportelli URP | | | | |
| QUADRO F | | | | | |
| QUADRO F Dotazioni strumentali utilizzate direttamente dall'Ente tramite cui opera il personale indicato nel quadro D alla prima colonna | | | | Numero in dotazione all'Ente | |
| | F01 | Motoveicoli e ciclomotori di servizio | | | |
| | F02 | Autoveicoli di servizio | | | |
| | F03 | Natanti di servizio | | | |
| | F04 | Elicotteri | | | |
| | F05 | Fotocopiatrici, scanner e stampanti | | | |
| | F06 | Computer | | | |
| | F07 | Plotter | | | |
| QUADRO L | | | | | |
| QUADRO L Modalità di impiego del personale indicato nel quadro D alla prima colonna | | | | % di tempo lavoro | |
| | L01 | Organi istituzionali, partecipazione e decentramento | | | |
| | L02 | Segreteria generale, personale e organizzazione | | | |
| | L03 | Gestione economica, finanziaria, programmazione, provveditorato e controllo di gestione | | | |
| | L04 | Gestione delle entrate tributarie e servizi fiscali | | | |
| | L05 | Gestione dei beni demaniali e patrimoniali | | | |
| | L06 | Ufficio tecnico | | | |
| | L07 | Servizio statistico | | | |
| | L08 | Servizio di assistenza tecnico-amministrativa agli enti locali della Provincia | | | |
| | L09 | Altri servizi generali | | | |
| | | | TOT = 100% | | |





Questionario FP01U - Funzioni generali di amministrazione, di gestione e di controllo

| QUADRO M | | Numero | |
|---|---|--|--|
| Output prodotti dalle Funzioni generali di amministrazione, gestione e controllo a servizio di tutto l'Ente | M01 | Delibere di giunta | |
| | M02 | Delibere di consiglio | |
| | M03 | Sedute commissioni | |
| | M04 | Sedute di giunta | |
| | M05 | Sedute di consiglio | |
| | M06 | Provvedimenti e atti dirigenziali | |
| | M07 | Contratti | |
| | M08 | Mandati di pagamento | |
| | M09 | Reversali (ordinativi di incasso) | |
| | M10 | Fatture registrate | |
| | M11 | Provvedimenti di approvazione di progetti | |
| | M12 | Liti pendenti | |
| Difensore civico | | | |
| M13 | Presenza difensore civico | <input type="checkbox"/> <small>Barra la casella</small> | |
| M14 | Casi trattati | <input type="text"/> <small>Numero</small> | |
| Politiche europee | | | |
| M15 | Presenza Politiche europee | <input type="checkbox"/> <small>Barra la casella</small> | |
| M16 | Indicare la funzione in cui viene contabilizzata | <input type="text"/> <small>Barra la casella</small> | |
| M17 | Progetti presentati | <input type="text"/> <small>Numero</small> | |
| Sistema Informativo Territoriale Integrato | | | |
| M18 | Presenza Sistema Informativo Territoriale Integrato | <input type="checkbox"/> <small>Barra la casella</small> | |
| M19 | Indicare la funzione in cui viene contabilizzata | <input type="text"/> <small>Barra la casella</small> | |
| QUADRO N Funzioni generali di amministrazione, gestione e controllo gestite in forma associata | Gestione Associata in Consorzio | | |
| | N01 | Numero delle forme associate in consorzio | <input type="text"/> <small>Numero</small> |
| | Gestione Associata in Convenzione | | |
| | N02 | Numero delle forme associate in convenzione | <input type="text"/> <small>Numero</small> |
| | N03 | Provincia capofila | <input type="checkbox"/> <small>Barra la casella</small> |
| Altre forme di Gestione Associata | | | |
| N04 | Numero delle altre forme di gestione associata | <input type="text"/> <small>Numero</small> | |
| N05 | Provincia capofila | <input type="checkbox"/> <small>Barra la casella</small> | |





Questionario FP01U - Funzioni generali di amministrazione, di gestione e di controllo

| QUADRO P Dati sulle esternalizzazioni dei Servizi oggetto del questionario affidati a soggetti partecipati dall'Ente | P01 | Numero dei soggetti partecipati dall'Ente (agenzie, consorzi, fondazioni, società, ecc.) cui è stato esternalizzato il servizio | Le spese vanno riportate mantenendo la stessa classificazione adottata nel Certificato di Conto Consuntivo | |
|---|-----|--|--|----------------|
| | | | Funzioni generali di amministrazione di gestione e di controllo | Altre Funzioni |
| | | | | Numero |
| P02 | | Spese per acquisto di beni e prestazioni di servizi sostenute a favore dei soggetti partecipati dall'Ente cui è stato esternalizzato il servizio | ,00 | ,00 |
| P03 | | Spese per personale distaccato sostenute a favore dei soggetti partecipati dall'Ente cui è stato esternalizzato il servizio | ,00 | ,00 |
| P04 | | Spese correnti per Trasferimenti a favore dei soggetti partecipati dall'Ente cui è stato esternalizzato il servizio | ,00 | ,00 |
| P05 | | Spese per oneri straordinari di gestione corrente a favore dei soggetti partecipati dall'Ente cui è stato esternalizzato il servizio | ,00 | ,00 |
| P06 | | Spese in conto capitale per Trasferimenti a favore dei soggetti partecipati dall'Ente cui è stato esternalizzato il servizio | ,00 | ,00 |
| P07 | | - di cui per costituzione nell'anno di un nuovo soggetto | ,00 | ,00 |
| P08 | | Spese in conto capitale per Conferimenti a favore dei soggetti partecipati dall'Ente cui è stato esternalizzato il servizio | ,00 | ,00 |
| P09 | | - di cui per ripianamento delle perdite | ,00 | ,00 |
| P10 | | - di cui per costituzione nell'anno di un nuovo soggetto | ,00 | ,00 |
| P11 | | Spese in conto capitale per Partecipazioni a favore dei soggetti partecipati dall'Ente cui è stato esternalizzato il servizio | ,00 | ,00 |
| P12 | | - di cui per costituzione nell'anno di un nuovo soggetto | ,00 | ,00 |





Questionario FP01U - Funzioni generali di amministrazione, di gestione e di controllo

QUADRO Q
Mappatura delle Spese correnti di carattere generale per il funzionamento dell'Ente

Nel Quadro vanno riportate le spese di carattere generale specificando come tali spese sono state classificate nel Certificato di Conto Consuntivo

Le spese vanno riportate mantenendo la stessa classificazione adottata nel Certificato di Conto Consuntivo

| Spese di gestione diretta desumibili dagli interventi da 2 a 5 | Funzioni generali di amministrazione, di gestione e di controllo (1) | Funzioni di istruzione pubblica (2) | Funzioni nel campo dei trasporti (3) | Funzioni riguardanti la gestione del territorio (4) | Funzioni nel campo della tutela ambientale (5) | Funzioni nel campo dello sviluppo economico (6) | Altre funzioni (7) | TOTALE [1+2+3+4+5+6+7] |
|---|--|-------------------------------------|--------------------------------------|---|--|---|--------------------|------------------------|
| Q01 Spese postali | ,00 | ,00 | ,00 | ,00 | ,00 | ,00 | ,00 | ,00 |
| Q02 Spese per utenze | ,00 | ,00 | ,00 | ,00 | ,00 | ,00 | ,00 | ,00 |
| Q03 Spese per materiale di consumo (cancelleria, toner, riviste, pubblicazioni, vestiario, carburante, ecc.) | ,00 | ,00 | ,00 | ,00 | ,00 | ,00 | ,00 | ,00 |
| Q04 Spese per pulizie | ,00 | ,00 | ,00 | ,00 | ,00 | ,00 | ,00 | ,00 |
| Q05 Spese per assicurazioni | ,00 | ,00 | ,00 | ,00 | ,00 | ,00 | ,00 | ,00 |
| Q06 Spese per pubblicità, informazione e convegni | ,00 | ,00 | ,00 | ,00 | ,00 | ,00 | ,00 | ,00 |
| Q07 Spese per manutenzione ordinaria di mezzi strumentali destinati allo svolgimento del servizio (compresa l'assistenza informatica) | ,00 | ,00 | ,00 | ,00 | ,00 | ,00 | ,00 | ,00 |
| Q08 Spese per incarichi per consulenza, studio o ricerca | ,00 | ,00 | ,00 | ,00 | ,00 | ,00 | ,00 | ,00 |
| Q09 - di cui per spese per difesa dell'ente nel contenzioso | ,00 | ,00 | ,00 | ,00 | ,00 | ,00 | ,00 | ,00 |
| Q10 Spese per locazione di immobili | ,00 | ,00 | ,00 | ,00 | ,00 | ,00 | ,00 | ,00 |
| Q11 Spese per manutenzione ordinaria immobili | ,00 | ,00 | ,00 | ,00 | ,00 | ,00 | ,00 | ,00 |
| Q12 Spese per leasing di mezzi strumentali destinati allo svolgimento del servizio | ,00 | ,00 | ,00 | ,00 | ,00 | ,00 | ,00 | ,00 |
| Q13 Spese per noleggio di mezzi strumentali destinati allo svolgimento del servizio | ,00 | ,00 | ,00 | ,00 | ,00 | ,00 | ,00 | ,00 |





Questionario FP01U - Funzioni generali di amministrazione, di gestione e di controllo


| QUADRO R Entrate | Nel Quadro vanno riportate le entrate afferenti alle "Funzioni generali di amministrazione, gestione e controllo", avendo cura di specificare come tali entrate sono state classificate nel Certificato di Conto Consuntivo | Le entrate vanno riportate mantenendo la stessa classificazione adottata nel Certificato di Conto Consuntivo | |
|---------------------|--|---|--|
| | | Titolo II Entrate derivanti dai contributi e trasferimenti correnti | Titolo III Entrate extratributarie |
| R01 | Entrate per rimborsi ricevuti per personale comandato o in convenzione presso altre Amministrazioni | ,00 | ,00 |
| R02 | Entrate per rimborsi ricevuti da soggetti (agenzie, consorzi, fondazioni, società, ecc.) partecipati dall'Ente cui è stato esternalizzato il servizio | ,00 | ,00 |
| R03 | Entrate per Utili netti ricevuti da soggetti (agenzie, consorzi, fondazioni, società, ecc.) partecipati dall'Ente cui è stato esternalizzato il servizio | ,00 | ,00 |
| R04 | Entrate connesse alla partecipazione in forme di gestione associata | ,00 | ,00 |





Questionario FP01U - Funzioni generali di amministrazione, di gestione e di controllo

| QUADRO S Spese | Nel Quadro vanno riportate le spese afferenti alle "Funzioni generali di amministrazione, gestione e controllo", avendo cura di specificare come tali spese sono state classificate nel Certificato di Conto Consuntivo | Le spese vanno riportate mantenendo la stessa classificazione adottata nel Certificato di Conto Consuntivo | |
|--|--|---|----------------|
| | | Funzioni generali di amministrazione, gestione e controllo | Altre funzioni |
| Spese di gestione diretta desumibili dagli interventi da 2 a 5 | | | |
| S01 | Spese per utenze | ,00 | ,00 |
| S02 | Spese per materiale di consumo (cancelleria, toner, riviste, pubblicazioni, vestiario, carburante, ecc.) | ,00 | ,00 |
| S03 | Spese per pulizie | ,00 | ,00 |
| S04 | Spese per assicurazioni | ,00 | ,00 |
| S05 | Spese per manutenzione ordinaria di mezzi strumentali destinati allo svolgimento del servizio (compresa l'assistenza informatica) | ,00 | ,00 |
| S06 | Spese per incarichi per consulenza, studio o ricerca | ,00 | ,00 |
| S07 | - di cui per spese per difesa dell'ente nel contenzioso | ,00 | ,00 |
| S08 | Spese per locazione di immobili | ,00 | ,00 |
| S09 | Spese per manutenzione ordinaria immobili | ,00 | ,00 |
| S10 | Spese per leasing di mezzi strumentali destinati allo svolgimento del servizio | ,00 | ,00 |
| S11 | Spese per noleggio di mezzi strumentali destinati allo svolgimento del servizio | ,00 | ,00 |
| S12 | Spese per organismi di controllo interno | ,00 | ,00 |
| S13 | Spese per affidamento di altri servizi, non ricompresi nelle precedenti voci del quadro S, a soggetti esterni mediante gara o affidamento diretto come previsto dalla normativa vigente | ,00 | ,00 |
| S14 | - di cui contabilizzate nell'intervento 5 (Trasferimenti) | ,00 | ,00 |
| S15 | Trasferimenti | ,00 | ,00 |
| S16 | - di cui ai Circondari per spese relative alle Funzioni generali di amministrazione, di gestione e di controllo | ,00 | ,00 |
| Gestione in forma associata | | | |
| S17 | Spese per partecipazione in forme di gestione associata (al lordo dei proventi eventualmente accertati) | ,00 | ,00 |
| S18 | - di cui contabilizzate nell'intervento 5 (Trasferimenti) | ,00 | ,00 |
| Spese sostenute per eventi eccezionali desumibili dagli interventi da 2 a 5 | | | |
| S19 | Debiti fuori bilancio, al netto delle spese per il ripiano di perdite o per l'aumento di capitale in partecipazioni | ,00 | ,00 |
| S20 | Oneri e penali per estinzione anticipata mutui e altre forme di prestiti a medio/lungo termine | ,00 | ,00 |
| S21 | Risarcimenti giudiziari | ,00 | ,00 |
| S22 | Rimborsi elettorali | ,00 | ,00 |
| S23 | Rate rimborso allo Stato per trasferimenti | ,00 | ,00 |
| S24 | Sgravi e rimborsi | ,00 | ,00 |





Questionario FP01U - Funzioni generali di amministrazione, di gestione e di controllo

| QUADRO T Spese del Personale identificato alla prima colonna del quadro D | Nel Quadro vanno riportate le spese del personale afferenti alle "Funzioni generali di amministrazione, gestione e controllo", avendo cura di specificare come tali spese sono state classificate nel Certificato di Conto Consuntivo | Funzioni generali di amministrazione, gestione e controllo | |
|--|--|--|----------------|
| | | Funzioni generali di amministrazione, gestione e controllo | Altre funzioni |
| T01 | Retribuzioni lorde al personale dipendente non dirigente con contratto a tempo indeterminato | ,00 | ,00 |
| T02 | - di cui eventualmente di competenza di anni precedenti | ,00 | ,00 |
| T03 | Retribuzioni lorde al personale dipendente dirigente con contratto a tempo indeterminato | ,00 | ,00 |
| T04 | - di cui eventualmente di competenza di anni precedenti | ,00 | ,00 |
| T05 | Retribuzioni lorde al personale dipendente non dirigente con contratto a tempo determinato | ,00 | ,00 |
| T06 | Compensi per gli incarichi conferiti ai sensi dell'art.110, commi 1 e 2 D.Lgs. n. 267/2000 | ,00 | ,00 |
| T07 | Spese per collaborazione coordinata e continuativa o altre forme di rapporto di lavoro flessibile | ,00 | ,00 |
| T08 | Eventuali emolumenti a carico dell'Ente corrisposti ai lavoratori socialmente utili | ,00 | ,00 |
| T09 | Spese sostenute dall'Ente per il personale in convenzione (ai sensi degli artt. 13 e 14 del CCNL 22 gennaio 2004) | ,00 | ,00 |
| T10 | Spese sostenute per il personale previsto dall'art.90 del D.L.vo n. 267/2000 | ,00 | ,00 |
| T11 | Spese di personale di cui all'art. 76 comma 1 del D.L. 112/2008 eccetto quelle per gli incarichi conferiti ex art.110 D.Lgs. 267/2000 già considerate nel rigo T06 | ,00 | ,00 |
| T12 | Oneri riflessi a carico del datore di lavoro per contributi obbligatori | ,00 | ,00 |
| T13 | IRAP | ,00 | ,00 |
| T14 | Oneri per il nucleo familiare, buoni pasto e spese per equo indennizzo | ,00 | ,00 |
| T15 | Spesa per rimborso ad altre Amministrazioni per il personale in posizione di comando presso l'ente | ,00 | ,00 |
| T16 | - di cui contabilizzate nell'intervento 5 (Trasferimenti) | ,00 | ,00 |
| T17 | Spese per i rinnovi contrattuali in corso per personale dipendente non dirigente | ,00 | ,00 |
| T18 | - di cui eventualmente di competenza di anni precedenti | ,00 | ,00 |
| T19 | Spese per i rinnovi contrattuali in corso per personale dipendente dirigente | ,00 | ,00 |
| T20 | - di cui eventualmente di competenza di anni precedenti | ,00 | ,00 |
| T21 | Spese sostenute per formazione del personale | ,00 | ,00 |
| T22 | Altre spese | ,00 | ,00 |
| T23 | TOTALE (T01+T03+T05+T06+T07+T08+T09+T10+T11+T12+T13+T14+T15+T17+T19+T21+T22) | ,00 | ,00 |
| T24 | Entrate per rimborsi ricevuti per personale comandato o in convenzione presso altre Amministrazioni | ,00 | ,00 |
| T25 | - di cui contabilizzate nell'intervento 5 (Trasferimenti) | ,00 | ,00 |
| QUADRO Z Annotazioni | Z01 Annotazioni | | |



**ALLEGATO 3 - MODALITÀ DI CALCOLO DELLA SPESA CORRENTE PER LA
DETERMINAZIONE DEI FABBISOGNI STANDARD**

Il Certificato di Conto Consuntivo per l'anno 2009 e il Questionario FP01U – *Funzioni generali di amministrazione, di gestione e di controllo* costituiscono i due strumenti informativi necessari per la determinazione del valore della Spesa corrente per stimare i Fabbisogni Standard. In particolare, mentre il CCC rappresenta il punto di partenza per la determinazione della spesa, il questionario FP01U è fondamentale per riclassificare e integrare il Certificato stesso.

Gli interventi di Spesa corrente da CCC considerati per stimare i Fabbisogni Standard sono i seguenti:

1. Personale;
2. Acquisto di beni di consumo e/o di materie prime;
3. Prestazioni di servizi;
4. Utilizzo di beni di terzi;
5. Trasferimenti;
7. Imposte e tasse.

I quadri di riferimento del questionario FP01U per la costruzione della **Spesa corrente** utilizzata per la stima dei Fabbisogni Standard sono i seguenti:

- QUADRO D – relativo alla numerosità del personale e al tempo effettivamente dedicato dagli addetti alle Funzioni generali di amministrazione, di gestione e di controllo;
- QUADRO P – relativo alle spese per esternalizzazione a soggetti partecipati dall'Ente;
- QUADRO R – relativo ad alcune voci di entrata non direttamente desumibili da CCC;
- QUADRO S – relativo ad alcune voci di spesa non direttamente desumibili da CCC;
- QUADRO T – relativo alle voci di spesa per il personale impiegato dall'Ente nelle Funzioni generali di amministrazione, di gestione e di controllo.

Al fine di ricostruire la Spesa corrente per stimare i Fabbisogni Standard, in grado di dare una rappresentazione del costo di gestione relativo ai servizi inerenti le Funzioni generali di amministrazione, di gestione e di controllo, si considerano i primi cinque Interventi e l'Intervento 7 del CCC, opportunamente integrati e corretti tramite le informazioni del questionario.

Il questionario è stato predisposto sia per ridurre il più possibile l'eterogeneità nelle modalità di compilazione dei Certificati di Conto Consuntivo da parte degli enti sia per avere informazioni di dettaglio che non sono previste nei Certificati.

La determinazione del valore della Spesa corrente per stimare i Fabbisogni Standard prevede due fasi:

- Prima fase: aggregazione degli Interventi 1-5 e Intervento 7 e integrazione con quanto rilevato nei quadri del Questionario;
- Seconda fase: correzione del risultato ottenuto nella prima fase attraverso l'utilizzo delle percentuali di tempo lavoro dedicato alle Funzioni generali di amministrazione, di gestione e di controllo.

La spesa di gestione corrente di base relativa alle Funzioni generali di amministrazione, di gestione e di controllo, determinata con la prima fase, si articola a sua volta, in due passaggi:

1. Individuazione della spesa direttamente desumibile dal CCC (Interventi da 1 a 5 e Intervento 7);
2. Correzione con quanto rilevato nel Questionario FP01U e FP06U relativamente a:
 - a. Spese contabilizzate nel CCC in Altre Funzioni ma attinenti alle Funzioni di amministrazione, gestione e controllo (colonna 2 dei Quadri P, S e T);



- b. Entrate non direttamente desumibili dal CCC;
- c. Spese contabilizzate nel CCC in Funzioni di amministrazione, gestione e controllo ma afferenti ai Servizi del Mercato del Lavoro (colonna 1 dei Quadri N e S del questionario FP06U).

Nella **Tabella 10** sono riportate le modalità di calcolo della spesa di gestione corrente di base relativa alle Funzioni di amministrazione, gestione e controllo, determinata con la prima fase.

Tabella 10 - Modalità di calcolo delle spese di gestione corrente di base

| | Descrizione Variabile | Fonte | Variabile | Colonna |
|---|---|--------------------|---|-----------------|
| | Valori desunti direttamente dal CCC (Interventi da 1,2,3,4,5,7) ¹⁵ | CCC | Quadro 4 - Riga 5 | 1,2,3,4,5,7 |
| + | Spese di gestione diretta, associata e per esternalizzazioni attratte da altre funzioni | Questionario | S01+S02+S03+S04+S05+S06+S08+S09+S10+S11+S12+S13+S15+S17+S19+S20+S21+S22+S23+S24+P02+P03+P04 | 2 |
| + | Spese del personale attratte da altre funzioni | Questionario | T01+T03+T05+T06+T07+T08+T09+T10+T11+T12+T13+T14+T15+T17+T19+T21+T22 | 2 |
| - | Spese di personale di competenze di anni precedenti | Questionario | T02, T04, T18, T20 | 1, 2 |
| - | Rimborsi per il personale comandato o in convenzione contabilizzato nel quadro 2 del CCC | Questionario | MIN(R01 (col.1,2); T23 (col.1,2)) <i>Viene tolto R01 fino a concorrenza in T23</i> | 1, 2 |
| - | Rimborsi per il personale comandato o in convenzione contabilizzato nel quadro 4 del CCC | Questionario | Da applicare solo se T24 (col.1,2) è diverso da R01 (col.1,2) MIN(T24 (col. 2); T23 (col.1,2) – MIN(R01 (col.1,2); T23 (col.1,2))) <i>Viene tolto T24 fino a concorrenza in T23 al netto di R01</i> | 2 ¹⁶ |
| - | Entrate da soggetti partecipati dall'Ente e per partecipazione in forme di gestione associata | Questionario | R02 + R03 + R04 | 1, 2 |
| - | Spese sostenute per eventi eccezionali (Debiti fuori bilancio, al netto delle spese per il ripiano di perdite o per l'aumento di capitale in partecipazioni, Oneri e penali per estinzione anticipata mutui e altre forme di prestiti a medio/lungo termine, Risarcimenti giudiziari, Rimborsi elettorali, Rate rimborso allo Stato per trasferimenti, Sgravi e rimborsi) | Questionario | S19+S20+S21+S22+S23+S24 | 1, 2 |
| - | Spese di gestione diretta, associata e per esternalizzazioni contabilizzate nelle Funzioni generali di amministrazione, di gestione e di controllo, ma afferenti ai Servizi del Mercato del Lavoro | Questionario FP06U | S01+S02+S03+S04+S05+S06+S07+S08+S09+N02+N03+N04+N13 | 1 |
| = | SPESE DI GESTIONE CORRENTE DI BASE <i>Se il totale della spesa è negativa viene posta uguale a zero</i> | | | |

La seconda fase del calcolo prevede che dall'ammontare di spesa di gestione corrente di base venga sottratto l'ammontare di spesa del personale, desumibile dalle informazioni contenute nei Quadri D e T, riferito alla percentuale di lavoro che il personale dedica a Funzioni diverse dalle Funzioni generali, di amministrazione, gestione e controllo.

¹⁵ Il valore desunto direttamente dal CCC (interventi da 1 a 5, 7) dovrebbe comprendere le seguenti voci del questionario:

| | Descrizione | Fonte | Variabile | Colonna |
|---|---------------------------------------|--------------|---|---------|
| | Spese di gestione diretta e associata | Questionario | S01+S02+S03+S04+S05+S06+S08+S09+S10+S11+S12+S13+S15+S17+S19+S20+S21+S22+S23+S24+P02+P03+P04 | 1 |
| + | Spese del personale | Questionario | T01+T03+T05+T06+T07+T08+T09+T10+T11+T12+T13+T14+T15+T17+T19+T21+T22 | 1 |

¹⁶ Considerando che nel questionario le spese vanno indicate al lordo di eventuali entrate, nel caso in cui il corrispondente valore riportato nel questionario sia superiore a quello del CCC (interventi 1,2,3,4,5,7), viene preso a riferimento il valore del questionario. In tal caso va considerata anche la colonna 1 nel calcolo dei "Rimborsi per il personale comandato o in convenzione" contabilizzato nel quadro 4 del CCC.



Spesa corrente Fabbisogni Standard = Spesa di gestione corrente di base –
(Spesa del personale – Spesa del personale normalizzata).

La spesa del personale è ricostruibile sulla base della seconda colonna della **Tabella 11**.

La spesa del personale normalizzata è ricostruibile applicando la percentuale di normalizzazione riportata nella terza colonna della **Tabella 11**.

Tabella 11 - Modalità di calcolo della spesa del personale

| Tipologia di costo del lavoro del personale | Voci del questionario ¹⁷ | % di normalizzazione |
|---|--|--|
| 1) Costo del lavoro del personale dipendente non dirigente a tempo indeterminato | (T01-T02) + quota(T12) + quota(T13) + quota(T17-T18) | D00102/100 |
| 2) Costo del lavoro del personale dipendente dirigente a tempo indeterminato | (T03-T04) + quota(T12) + quota(T13) + quota(T19-T20) | D00202/100 |
| 3) Costo del lavoro del personale dipendente non dirigente a tempo determinato | T05 + quota(T12) + quota(T13) + quota(T17-T18) | D00402/100 |
| 4) Costo del lavoro per incarichi conferiti ai sensi dell'art. 110 commi 1 e 2 D. Lgs. 267/2000 | T06 + quota(T12) + quota(T13) + quota(T19-T20) | D00302/100 |
| 5) Costo del lavoro per collaborazioni coordinate e continuative e altre forme di rapporto di lavoro flessibile | T07 + quota(T12) + quota(T13) | D00502/100 |
| 6) Costo del lavoro per LSU | T08 + quota(T12) + quota(T13) | D00602/100 |
| 7) Costo del lavoro per personale in convenzione | T09 + quota(T12) + quota(T13) + quota(T17-T18) | D00702/100 |
| 8) Costo del lavoro del personale previsto dall'art. 90 D. Lgs. 267/2000 | T10 + quota(T12) + quota(T13) + quota(T17-T18) | D00802/100 |
| 9) Costo del lavoro del personale art. 76 comma 1 del D.L. 112/2008 | T11 + quota(T12) + quota(T13) + quota(T17-T18) | D00902/100 |
| 10) Costo del lavoro per rimborsi ad altre amministrazioni per personale in posizione di comando | T15 | % complessiva di normalizzazione ¹⁸ |
| 11) Altre spese | T14+T21+T22 + Quote non suddivisibili | % complessiva di normalizzazione |

¹⁷ Le quote sono da calcolare in proporzione alla voce base.

¹⁸ La % complessiva di normalizzazione è calcolata rapportando in percentuale la somma delle voci da 1 a 9 normalizzate alla somma delle voci da 1 a 9 non normalizzate.



ALLEGATO 4 - FORMULE DI CALCOLO DELLE VARIABILI INDIPENDENTI

Di seguito sono riportate le formule delle variabili indipendenti utilizzate per la stima dei Fabbisogni Standard unitari.

| Tipologia | Variabile | Fonte | Formula di calcolo |
|---------------------------------|--|--------------|--|
| CONTESTO | Numero di Consiglieri PROCAPITE | Questionario | Numero Consiglieri / Popolazione residente Il Numero di Consiglieri è pari a: - Presidente della Provincia + 45 membri se la popolazione residente è superiore a 1.400.000 abitanti; - Presidente della Provincia + 36 membri se la popolazione residente è compresa tra 700.000 e 1.400.000 abitanti; - Presidente della Provincia + 30 membri se la popolazione residente è compresa tra 300.000 e 700.000 abitanti; - Presidente della Provincia + 24 membri nelle se la popolazione residente è inferiore a 300.000 abitanti. |
| CONTESTO | Superficie dei locali adibiti ad ufficio (Unità locali in locazione) PROCAPITE | Questionario | E02 col.2 / Popolazione residente |
| FATTORI ESOGENI DI CARICO | Numero di Fatture registrate PROCAPITE | Questionario | M10 / Popolazione residente |
| CONTESTO | Immobilizzazioni Materiali: Terreni e Fabbricati PROCAPITE | CCC | Quadro 8 Ter (Rigo 111+Rigo 112+Rigo 113+Rigo 114) / Popolazione residente |
| CONTESTO | Tasse, Tributi speciali ed altre entrate tributarie proprie, Proventi dei servizi pubblici e Proventi dei beni provinciali PROCAPITE | CCC | Quadro 2 Titoli I e III (Rigo 30+Rigo 45+Rigo 85+Rigo 195) col.1 / Popolazione residente |



ALLEGATO 5 - COEFFICIENTI DELLA FUNZIONI DEI FABBISOGNI STANDARD

Si riporta di seguito la stima OLS dei coefficienti stimati della “Funzione dei Fabbisogni Standard”.


| Variabile | Stima OLS | | Stima OLS Standardizzata | Elasticità rispetto ai valori medi |
|--|-----------------|-----|--------------------------|------------------------------------|
| INTERCETTA | 45,44400498 | *** | | |
| CONTESTO Numero di Consiglieri PROCAPITE - Differenza dalla media (media = 0,00007956) | 95.800,07483791 | ** | 0,23246858 | 0,15946868 |
| CONTESTO Superficie dei locali adibiti ad ufficio (Unità locali in locazione) PROCAPITE - Differenza dalla media (media = 0,00185599) | 1.507,69542005 | ** | 0,25018608 | 0,05854692 |
| FATTORI ESOGENI DI CARICO Numero di Fatture registrate PROCAPITE - Differenza dalla media (media = 0,01818301) | 413,64500254 | ** | 0,27122660 | 0,15736507 |
| CONTESTO Immobilizzazioni Materiali: Terreni e Fabbricati PROCAPITE - Differenza dalla media (media = 197,48169516) | 0,05447409 | ** | 0,26870300 | 0,22507725 |
| CONTESTO Tasse, Tributi speciali ed altre entrate tributarie proprie, Proventi dei servizi pubblici e Proventi dei beni provinciali PROCAPITE - Differenza dalla media (media = 7,11514757) | 0,95021877 | ** | 0,17990035 | 0,14145630 |

$R^2 = 0,4045$

*** P-value < 0,001


** 0,001 <= P-value < 0,05

* 0,05 <= P-value < 0,10




**ALLEGATO 6 - COEFFICIENTI DI RIPARTO RELATIVI ALLA SPESA CORRENTE E AL
FABBISOGNO STANDARD**

| Regione | Provincia | Coefficiente di riparto relativo alla Spesa utilizzata per la stima dei Fabbisogni Standard | Coefficiente di riparto relativo al Fabbisogno Standard |
|----------------|----------------------|--|---|
| Piemonte | ALESSANDRIA | 0,024110025206 | 0,018072356736 |
| Piemonte | ASTI | 0,008462195867 | 0,004987344283 |
| Piemonte | BIELLA | 0,005489576522 | 0,005123756634 |
| Piemonte | CUNEO | 0,007312708371 | 0,010356363499 |
| Piemonte | NOVARA | 0,005225573089 | 0,008713683079 |
| Piemonte | TORINO | 0,018521759102 | 0,027602049849 |
| Piemonte | VERBANO-CUSIO-OSSOLA | 0,004255472048 | 0,003612494986 |
| Piemonte | VERCELLI | 0,003084213516 | 0,004045141148 |
| Lombardia | BERGAMO | 0,011276073954 | 0,015413914438 |
| Lombardia | BRESCIA | 0,012659534920 | 0,021253029371 |
| Lombardia | COMO | 0,032780465989 | 0,009547695145 |
| Lombardia | CREMONA | 0,007678578518 | 0,010699685699 |
| Lombardia | LECCO | 0,003968154792 | 0,006865557343 |
| Lombardia | LODI | 0,003552959610 | 0,004322573258 |
| Lombardia | MANTOVA | 0,007081336897 | 0,007001077650 |
| Lombardia | MILANO | 0,084217595629 | 0,086676960493 |
| Lombardia | PAVIA | 0,007932861109 | 0,009918677204 |
| Lombardia | SONDRIO | 0,002564957879 | 0,004242476753 |
| Lombardia | VARESE | 0,008421837474 | 0,010090620950 |
| Veneto | BELLUNO | 0,004981322393 | 0,005740365256 |
| Veneto | PADOVA | 0,013228270396 | 0,017471722869 |
| Veneto | ROVIGO | 0,014178395050 | 0,004460081186 |
| Veneto | TREVISO | 0,008198619029 | 0,014527695551 |
| Veneto | VENEZIA | 0,035099777958 | 0,016298823999 |
| Veneto | VERONA | 0,020906392626 | 0,016513529993 |
| Veneto | VICENZA | 0,008278596178 | 0,012940354880 |
| Liguria | GENOVA | 0,021603539384 | 0,017731232096 |
| Liguria | IMPERIA | 0,005792291096 | 0,004794177933 |
| Liguria | LA SPEZIA | 0,005409251660 | 0,005756958265 |
| Liguria | SAVONA | 0,004415633845 | 0,005587735099 |
| Emilia-Romagna | BOLOGNA | 0,018788384405 | 0,024251976874 |
| Emilia-Romagna | FERRARA | 0,005869933173 | 0,010118801158 |
| Emilia-Romagna | FORLI'-CESENA | 0,005456836140 | 0,006804652463 |



| Regione | Provincia | Coefficiente di riparto relativo alla Spesa utilizzata per la stima dei Fabbisogni Standard | Coefficiente di riparto relativo al Fabbisogno Standard |
|----------------|-----------------|---|---|
| Emilia-Romagna | MODENA | 0,007948667730 | 0,010015174748 |
| Emilia-Romagna | PARMA | 0,007183816186 | 0,008519795110 |
| Emilia-Romagna | PIACENZA | 0,005893550650 | 0,009442648825 |
| Emilia-Romagna | RAVENNA | 0,006003065259 | 0,006763092937 |
| Emilia-Romagna | REGGIO EMILIA | 0,007535291089 | 0,010164573109 |
| Emilia-Romagna | RIMINI | 0,006159261606 | 0,004964880484 |
| Toscana | AREZZO | 0,006090778642 | 0,011540157712 |
| Toscana | FIRENZE | 0,015790341041 | 0,019614455299 |
| Toscana | GROSSETO | 0,007232486094 | 0,008940930293 |
| Toscana | LIVORNO | 0,007229874265 | 0,006737701905 |
| Toscana | LUCCA | 0,008708757782 | 0,010292591082 |
| Toscana | MASSA CARRARA | 0,007510945176 | 0,005467946536 |
| Toscana | PISA | 0,011616795416 | 0,011679235153 |
| Toscana | PISTOIA | 0,006057648850 | 0,009978614716 |
| Toscana | PRATO | 0,004673479240 | 0,004737104315 |
| Toscana | SIENA | 0,005592291364 | 0,005345452707 |
| Umbria | PERUGIA | 0,047191981718 | 0,013314840609 |
| Umbria | TERNI | 0,004218691709 | 0,008077000496 |
| Marche | ANCONA | 0,008216650382 | 0,013458845734 |
| Marche | ASCOLI PICENO | 0,014904106373 | 0,009891339818 |
| Marche | MACERATA | 0,004893518978 | 0,008841283647 |
| Marche | PESARO E URBINO | 0,009615488724 | 0,008547470055 |
| Lazio | FROSINONE | 0,011872669193 | 0,006902080974 |
| Lazio | LATINA | 0,006142403964 | 0,010471333575 |
| Lazio | RIETI | 0,004344773396 | 0,004334027777 |
| Lazio | ROMA | 0,048164740184 | 0,058517202790 |
| Lazio | VITERBO | 0,006892640573 | 0,009065536483 |
| Abruzzo | CHIETI | 0,013854702960 | 0,014972593177 |
| Abruzzo | L'AQUILA | 0,008540434267 | 0,005159851685 |
| Abruzzo | PESCARA | 0,009816288352 | 0,007185269036 |
| Abruzzo | TERAMO | 0,004988427785 | 0,006396313209 |
| Molise | CAMPOBASSO | 0,006151368306 | 0,006100446707 |
| Molise | ISERNIA | 0,002753677407 | 0,002574336962 |
| Campania | AVELLINO | 0,004498655748 | 0,005557565190 |
| Campania | BENEVENTO | 0,004024317567 | 0,006336756415 |
| Campania | CASERTA | 0,012391397334 | 0,011060995322 |
| Campania | NAPOLI | 0,032946299152 | 0,062015659765 |
| Campania | SALERNO | 0,017784634968 | 0,015837636848 |




| Regione | Provincia | Coefficiente di riparto relativo alla Spesa utilizzata per la stima dei Fabbisogni Standard | Coefficiente di riparto relativo al Fabbisogno Standard |
|------------|-----------------|---|---|
| Puglia | BARI | 0,041476453231 | 0,022938343116 |
| Puglia | BRINDISI | 0,009059565475 | 0,008624169515 |
| Puglia | FOGGIA | 0,007184715564 | 0,015507065830 |
| Puglia | LECCE | 0,026799343140 | 0,011996740435 |
| Puglia | TARANTO | 0,006521173881 | 0,008797595112 |
| Basilicata | MATERA | 0,003938638290 | 0,004693235101 |
| Basilicata | POTENZA | 0,008884648944 | 0,006161889352 |
| Calabria | CATANZARO | 0,013595370019 | 0,007121626380 |
| Calabria | COSENZA | 0,024643856230 | 0,024922789363 |
| Calabria | CROTONE | 0,005914003910 | 0,005493436963 |
| Calabria | REGGIO CALABRIA | 0,010011401380 | 0,009547249752 |
| Calabria | VIBO VALENTIA | 0,005732786680 | 0,003829551739 |

14A07909

LOREDANA COLECCHIA, *redattore*DELIA CHIARA, *vice redattore*

(WI-GU-2014-SON-069) Roma, 2014 - Istituto Poligrafico e Zecca dello Stato S.p.A.





MODALITÀ PER LA VENDITA

La «Gazzetta Ufficiale» e tutte le altre pubblicazioni dell'Istituto sono in vendita al pubblico:

- presso l'Agenzia dell'Istituto Poligrafico e Zecca dello Stato S.p.A. in ROMA, piazza G. Verdi, 1 - 00198 Roma ☎ 06-85082147
- presso le librerie concessionarie riportate nell'elenco consultabile sui siti www.ipzs.it e www.gazzettaufficiale.it.

L'Istituto conserva per la vendita le Gazzette degli ultimi 4 anni fino ad esaurimento. Le richieste per corrispondenza potranno essere inviate a:

Istituto Poligrafico e Zecca dello Stato
Direzione Marketing e Vendite
Via Salaria, 1027
00138 Roma
fax: 06-8508-3466
e-mail: informazioni@gazzettaufficiale.it

avendo cura di specificare nell'ordine, oltre al fascicolo di GU richiesto, l'indirizzo di spedizione e di fatturazione (se diverso) ed indicando i dati fiscali (codice fiscale e partita IVA, se titolari) obbligatori secondo il DL 223/2007. L'importo della fornitura, maggiorato di un contributo per le spese di spedizione, sarà versato in contanti alla ricezione.




GAZZETTA UFFICIALE
 DELLA REPUBBLICA ITALIANA

CANONI DI ABBONAMENTO (salvo conguaglio)
validi a partire dal 1° OTTOBRE 2013

GAZZETTA UFFICIALE - PARTE I (legislativa)

| | CANONE DI ABBONAMENTO |
|--|---|
| Tipo A Abbonamento ai fascicoli della serie generale, inclusi tutti i supplementi ordinari: <i>(di cui spese di spedizione € 257,04)*</i> <i>(di cui spese di spedizione € 128,52)*</i> | - annuale € 438,00 - semestrale € 239,00 |
| Tipo B Abbonamento ai fascicoli della serie speciale destinata agli atti dei giudizi davanti alla Corte Costituzionale: <i>(di cui spese di spedizione € 19,29)*</i> <i>(di cui spese di spedizione € 9,64)*</i> | - annuale € 68,00 - semestrale € 43,00 |
| Tipo C Abbonamento ai fascicoli della serie speciale destinata agli atti della UE: <i>(di cui spese di spedizione € 41,27)*</i> <i>(di cui spese di spedizione € 20,63)*</i> | - annuale € 168,00 - semestrale € 91,00 |
| Tipo D Abbonamento ai fascicoli della serie destinata alle leggi e regolamenti regionali: <i>(di cui spese di spedizione € 15,31)*</i> <i>(di cui spese di spedizione € 7,65)*</i> | - annuale € 65,00 - semestrale € 40,00 |
| Tipo E Abbonamento ai fascicoli della serie speciale destinata ai concorsi indetti dallo Stato e dalle altre pubbliche amministrazioni: <i>(di cui spese di spedizione € 50,02)*</i> <i>(di cui spese di spedizione € 25,01)*</i> | - annuale € 167,00 - semestrale € 90,00 |
| Tipo F Abbonamento ai fascicoli della serie generale, inclusi tutti i supplementi ordinari, e dai fascicoli delle quattro serie speciali: <i>(di cui spese di spedizione € 383,93)*</i> <i>(di cui spese di spedizione € 191,46)*</i> | - annuale € 819,00 - semestrale € 431,00 |

N.B.: L'abbonamento alla GURI tipo A ed F comprende gli indici mensili

CONTO RIASSUNTIVO DEL TESORO

Abbonamento annuo (incluse spese di spedizione) € **56,00**

PREZZI DI VENDITA A FASCICOLI

(Oltre le spese di spedizione)

| | |
|--|--------|
| Prezzi di vendita: serie generale | € 1,00 |
| serie speciali (escluso concorsi), ogni 16 pagine o frazione | € 1,00 |
| fascicolo serie speciale, <i>concorsi</i> , prezzo unico | € 1,50 |
| supplementi (ordinari e straordinari), ogni 16 pagine o frazione | € 1,00 |
| fascicolo Conto Riassuntivo del Tesoro, prezzo unico | € 6,00 |

I.V.A. 4% a carico dell'Editore

PARTE I - 5ª SERIE SPECIALE - CONTRATTI PUBBLICI

*(di cui spese di spedizione € 129,11)** - annuale € **302,47**
*(di cui spese di spedizione € 74,42)** - semestrale € **166,36**

GAZZETTA UFFICIALE - PARTE II

*(di cui spese di spedizione € 40,05)** - annuale € **86,72**
*(di cui spese di spedizione € 20,95)** - semestrale € **55,46**

Prezzo di vendita di un fascicolo, ogni 16 pagine o frazione (oltre le spese di spedizione) € 1,01 (€ 0,83 + IVA)

Sulle pubblicazioni della 5ª Serie Speciale e della Parte II viene imposta I.V.A. al 22%.

RACCOLTA UFFICIALE DEGLI ATTI NORMATIVI

Abbonamento annuo € **190,00**
 Abbonamento annuo per regioni, province e comuni - SCONTO 5% € **180,50**
 Volume separato (oltre le spese di spedizione) € 18,00
 I.V.A. 4% a carico dell'Editore

Per l'estero i prezzi di vendita (in abbonamento ed a fascicoli separati) anche per le annate arretrate, compresi i fascicoli dei supplementi ordinari e straordinari, devono intendersi raddoppiati. Per il territorio nazionale i prezzi di vendita dei fascicoli separati, compresi i supplementi ordinari e straordinari, relativi anche ad anni precedenti, devono intendersi raddoppiati. Per intere annate è raddoppiato il prezzo dell'abbonamento in corso. Le spese di spedizione relative alle richieste di invio per corrispondenza di singoli fascicoli, vengono stabilite, di volta in volta, in base alle copie richieste. Eventuali fascicoli non recapitati potranno essere forniti gratuitamente entro 60 giorni dalla data di pubblicazione del fascicolo. Oltre tale periodo questi potranno essere forniti soltanto a pagamento.

N.B. - La spedizione dei fascicoli inizierà entro 15 giorni dall'attivazione da parte dell'Ufficio Abbonamenti Gazzetta Ufficiale.

RESTANO CONFERMATI GLI SCONTI COMMERCIALI APPLICATI AI SOLI COSTI DI ABBONAMENTO

* tariffe postali di cui alla Legge 27 febbraio 2004, n. 46 (G.U. n. 48/2004) per soggetti iscritti al R.O.C.







* 4 5 - 4 1 0 3 0 1 1 4 1 0 1 5 *

€ 79,00

