

GAZZETTA  UFFICIALE
DELLA REPUBBLICA ITALIANA

PARTE PRIMA

Roma - Mercoledì, 21 gennaio 2015

SI PUBBLICA TUTTI I
GIORNI NON FESTIVI

DIREZIONE E REDAZIONE PRESSO IL MINISTERO DELLA GIUSTIZIA - UFFICIO PUBBLICAZIONE LEGGI E DECRETI - VIA ARENULA, 70 - 00186 ROMA
AMMINISTRAZIONE PRESSO L'ISTITUTO POLIGRAFICO E ZECCA DELLO STATO - VIA SALARIA, 1027 - 00138 ROMA - CENTRALINO 06-85081 - LIBRERIA DELLO STATO
PIAZZA G. VERDI, 1 - 00198 ROMA

N. 5

DECRETO DEL PRESIDENTE DEL CONSIGLIO DEI MINISTRI 28 ottobre 2014.

Individuazione di mutui non più attivabili da parte delle Regioni, autorizzate da specifiche disposizioni normative a seguito di calamità naturali e conseguente revoca delle autorizzazioni di spesa e dei relativi interventi.

DECRETO DEL PRESIDENTE DEL CONSIGLIO DEI MINISTRI 28 ottobre 2014.

Individuazioni di mutui e prestiti obbligazionari ad attivazione differita ovvero attivati con ritardo rispetto alla decorrenza dell'autorizzazione legislativa di spesa da parte delle Regioni, province ed enti locali, autorizzati da specifiche disposizioni normative a seguito di calamità naturali.





S O M M A R I O

DECRETO DEL PRESIDENTE DEL CONSIGLIO DEI MINISTRI 28 ottobre 2014.

<i>Individuazione di mutui non più attivabili da parte delle Regioni, autorizzate da specifiche disposizioni normative a seguito di calamità naturali e conseguente revoca delle autorizzazioni di spesa e dei relativi interventi.</i> (15A00195)	Pag. 1
ALLEGATO 1	» 3

DECRETO DEL PRESIDENTE DEL CONSIGLIO DEI MINISTRI 28 ottobre 2014.

<i>Individuazioni di mutui e prestiti obbligazionari ad attivazione differita ovvero attivati con ritardo rispetto alla decorrenza dell'autorizzazione legislativa di spesa da parte delle Regioni, province ed enti locali, autorizzati da specifiche disposizioni normative a seguito di calamità naturali.</i> (15A00196).....	Pag. 4
ALLEGATO 1	» 7
ALLEGATO 2	» 86
ALLEGATO 3	» 94
ALLEGATO 4	» 96
ALLEGATO 5	» 97
ALLEGATO 6	» 98
ALLEGATO 7	» 99
ALLEGATO 8	» 117





DECRETI PRESIDENZIALI

DECRETO DEL PRESIDENTE DEL CONSIGLIO DEI MINISTRI 28 ottobre 2014.

Individuazione di mutui non più attivabili da parte delle Regioni, autorizzate da specifiche disposizioni normative a seguito di calamità naturali e conseguente revoca delle autorizzazioni di spesa e dei relativi interventi.

IL PRESIDENTE
DEL CONSIGLIO DEI MINISTRI

D'INTESA CON

IL MINISTRO DELL'ECONOMIA
E DELLE FINANZE

Vista la legge 23 agosto 1988, n. 400, recante disciplina dell'attività di Governo e ordinamento della Presidenza del Consiglio dei ministri;

Vista la legge 24 febbraio 1992, n. 225 e successive modifiche ed integrazioni recante «Istituzione del Servizio nazionale della protezione civile.»;

Vista la legge 14 gennaio 1994 n. 20, recante «Disposizioni in materia di giurisdizione e controllo della Corte dei conti.»;

Visto il decreto legislativo 30 luglio 1999, n. 303 recante «Ordinamento della Presidenza del Consiglio dei Ministri, a norma dell'art. 11 della legge 15 marzo 1997, n. 59», e successive modifiche e integrazioni;

Visto l'art. 4, comma 177-*bis* della legge 24 dicembre 2003, n. 350, recante «Disposizioni per la formazione del bilancio annuale e pluriennale dello Stato (legge finanziaria 2004).»;

Vista la legge 31 dicembre 2009, n. 196, «Legge di contabilità e finanza pubblica»;

Vista la legge 27 dicembre 2013, n. 147 «Disposizioni per la formazione del bilancio annuale e pluriennale dello Stato (Legge di stabilità 2014);


Vista la legge 27 dicembre 2013, n. 148 «Bilancio di previsione dello Stato per l'anno finanziario 2014 e bilancio pluriennale per il triennio 2014-2016 (Legge di bilancio 2014-2016)»;

Visto il decreto del Ministero dell'economia e delle finanze n. 106303 del 27 dicembre 2013, recante la «Ripartizione in capitoli delle Unità di voto parlamentare relative al bilancio di previsione dello Stato per l'anno finanziario 2014 e per il triennio 2014 – 2016»;

Visto in particolare l'art. 5, comma 5-*quinquies* della citata legge n. 225 del 1992, come modificato dall'art. 10, comma 1, lett. *d*), del decreto-legge 14 agosto 2013, n. 93, che istituisce il Fondo per le emergenze nazionali presso la Presidenza del Consiglio dei ministri a copertura degli oneri connessi agli interventi conseguenti agli eventi emergenziali di cui all'art. 2 della medesima legge, relativamente ai quali il Consiglio dei ministri delibera la dichiarazione dello stato di emergenza;

Viste, in particolare, le somme stanziare dalle citate leggi di stabilità 2014 e di bilancio 2014-2016 per gli esercizi finanziari 2014-2106 sui capitoli dello stato di previsione della spesa del Ministero dell'economia e delle finanze nn. 7437, 7443, 7444, 7445, 7447 e 7449 della Missione «Soccorso Civile» – Programma «Protezione Civile»;

Visto l'art. 2, comma 1, del decreto-legge 12 maggio 2014, n. 74 convertito, con modificazioni, dalla legge 26 giugno 2014, n. 93, che prevede la riassegnazione al Fondo per le emergenze nazionali di cui all'art. 5, comma 5-*quinquies* della legge 24 febbraio 1992, n. 225 delle risorse ancora disponibili in relazione alla mancata attivazione degli interventi previsti da specifiche disposizioni legislative a seguito di calamità naturali e che, «conseguentemente tali interventi, individuati con apposito decreto del Presidente del Consiglio, da adottare d'intesa con il Ministro dell'economia e delle finanze, sono revocati»;



Considerata, pertanto, la necessità di provvedere, ai sensi del citato art. 2, comma 1, del decreto-legge 12 maggio 2014, n. 74, alla ricognizione, individuazione e revoca degli interventi per i quali non sono più attivabili i mutui concessi in virtù di specifiche disposizioni normative adottate fino al 31 dicembre 2011 per far fronte a interventi di spesa a seguito di calamità naturali a valere sulle risorse iscritte sul bilancio della Presidenza del Consiglio dei ministri, salvo quelli per i quali la procedura di attualizzazione sia già stata avviata alla data di entrata in vigore del predetto decreto-legge;

Visto il decreto del Presidente del Consiglio dei ministri 22 novembre 2010, recante la disciplina dell'autonomia finanziaria e contabile della Presidenza del Consiglio dei ministri;

Visti i decreti del Presidente del Consiglio dei ministri 22 febbraio 2014 e 23 aprile 2014, con i quali al Sottosegretario di Stato alla Presidenza del Consiglio dei ministri, dott. Graziano Delrio è stata conferita la delega per talune funzioni di competenza del Presidente del Consiglio dei ministri;

Decreta:

Art. 1.

Ricognizione, individuazione e revoca degli interventi per mutui non più attivabili

1. Le posizioni di mutuo non più attivabili da parte delle Regioni, autorizzate da specifiche disposizioni normative a seguito di calamità naturali, sono elencate nell'allegato n. 1 che fa parte integrante del presente decreto, unitamente alle relative autorizzazioni normative di spesa.

2. In attuazione dell'art. 2, comma 1, del decreto-legge 12 maggio 2014, n. 74 convertito, con modificazioni ed integrazioni, dalla legge 26 giugno 2014, n. 93 di cui alle premesse, le elencate posizioni di mutuo non sono più attivabili e conseguentemente le connesse autorizzazioni di spesa ed i relativi interventi sono revocati.

Art. 2.

Riassegnazione delle economie di spesa per mutui non più attivabili al Fondo per le emergenze nazionali

1. Le risorse non impegnate e disponibili, ovvero riportate ai sensi dell'art. 11 del decreto del Presidente del Consiglio dei ministri 22 novembre 2010 sui capitoli di spesa del bilancio autonomo della Presidenza del Consiglio dei ministri – Centro di responsabilità n. 13 «Protezione civile» e destinate originariamente al pagamento dei contributi pluriennali maturati fino all'annualità 2014 secondo i piani di ammortamento dei mutui di cui all'allegato n. 1, per un totale di 45.677.515,58 euro affluiscono e sono riassegnate al capitolo 979 - Fondo per la gestione delle emergenze nazionali di protezione civile.

2. A tale scopo, l'Ufficio del bilancio e per il riscontro di regolarità amministrativo-contabile della Presidenza del Consiglio dei ministri è autorizzato ad apportare le occorrenti variazioni di bilancio.

3. A decorrere dal 1° gennaio 2015 le corrispondenti risorse stanziare nei capitoli della Missione «Soccorso Civile» – Programma «Protezione Civile» dello stato di previsione della spesa del Ministero dell'economia e delle finanze e destinate alla copertura delle autorizzazioni di spesa delle predette posizioni di mutuo costituiscono economia di bilancio.

Il presente decreto sarà pubblicato nella *Gazzetta Ufficiale* della Repubblica italiana previo visto e registrazione degli organi competenti.

Roma, 28 ottobre 2014

p. *Il Presidente*
del Consiglio dei ministri
DELRIO

Il Ministro dell'economia
e delle finanze

PADOAN

Registrato alla Corte dei conti il 24 dicembre 2014

Ufficio controllo atti Ministero economia e finanze, Reg.ne Prev. n.
4109



DECRETO DEL PRESIDENTE DEL CONSIGLIO DEI MINISTRI 28 ottobre 2014.

Individuazioni di mutui e prestiti obbligazionari ad attivazione differita ovvero attivati con ritardo rispetto alla decorrenza dell'autorizzazione legislativa di spesa da parte delle Regioni, province ed enti locali, autorizzati da specifiche disposizioni normative a seguito di calamità naturali.

IL PRESIDENTE
DEL CONSIGLIO DEI MINISTRI

DI CONCERTO CON

IL MINISTRO DELL'ECONOMIA
E DELLE FINANZE

Vista la legge 23 agosto 1988, n. 400, recante disciplina dell'attività di Governo e ordinamento della Presidenza del Consiglio dei ministri;

Vista la legge 24 febbraio 1992, n. 225 e successive modifiche ed integrazioni recante «Istituzione del Servizio nazionale della protezione civile.»;

Vista la legge 14 gennaio 1994 n. 20, «Disposizioni in materia di giurisdizione e controllo della Corte dei conti.»;

Visto il decreto legislativo 30 luglio 1999, n. 303 recante «Ordinamento della Presidenza del Consiglio dei ministri, a norma dell'art. 11 della legge 15 marzo 1997, n. 59», e successive modifiche e integrazioni;

Visto l'art. 4, comma 177-*bis* della legge 24 dicembre 2003, n. 350 «Disposizioni per la formazione del bilancio annuale e pluriennale dello Stato (legge finanziaria 2004).»;

Vista la legge 31 dicembre 2009, n. 196, «Legge di contabilità e finanza pubblica»;

Vista la legge 27 dicembre 2013, n. 147 «Disposizioni per la formazione del bilancio annuale e pluriennale dello Stato (Legge di stabilità 2014);

Vista la legge 27 dicembre 2013, n. 148 «Bilancio di previsione dello Stato per l'anno finanziario 2014 e bilancio pluriennale per il triennio 2014-2016 (Legge di bilancio 2014-2016)»;

Visto il decreto del Ministero dell'economia e delle finanze n. 106303 del 27 dicembre 2013 «Ripartizione

in capitoli delle Unità di voto parlamentare relative al bilancio di previsione dello Stato per l'anno finanziario 2014 e per il triennio 2014 – 2016»;

Visto il decreto del Presidente del Consiglio dei ministri 22 novembre 2010 recante la disciplina dell'autonomia finanziaria e contabile della Presidenza del Consiglio dei ministri;

Visto l'art. 5, comma 5-*quinqies* della legge 24 febbraio 1992, n. 225 come modificato dall'art. 10, comma 1, lett. *d*), decreto-legge 14 agosto 2013, n. 93, convertito, con modificazioni dalla legge 15 ottobre 2013, n. 119, che istituisce il Fondo per le emergenze nazionali presso la Presidenza del Consiglio dei ministri a copertura degli oneri connessi agli interventi conseguenti agli eventi emergenziali di cui all'art. 2 della medesima legge, relativamente ai quali il Consiglio dei ministri delibera la dichiarazione dello stato di emergenza;

Visto l'art. 5, comma 5-*septies* della legge 24 febbraio 1992, n. 225, così come modificato dall'art. 2, comma 1-*bis*, del decreto-legge 12 maggio 2014, n. 74, convertito, con modificazioni ed integrazioni, dalla legge 26 giugno 2014, n. 93 che prevede che a decorrere dal 1° gennaio 2015, al pagamento degli oneri di ammortamento dei mutui e dei prestiti obbligazionari e del residuo debito, attivati sulla base di specifiche disposizioni normative a seguito di calamità naturali, provvede direttamente il Ministero dell'economia e delle finanze mediante utilizzo delle risorse iscritte, a legislazione vigente, nei pertinenti capitoli dello stato di previsione della spesa del Ministero dell'economia e delle finanze nonché di quelle versate all'entrata del bilancio dello Stato ai sensi dello stesso comma 5-*septies*;

Considerato, altresì, che il medesimo art. 5, comma 5-*septies*, della medesima legge n. 225 del 1992 stabilisce che all'individuazione di tali mutui e prestiti obbligazionari si provvede con decreto del Presidente del Consiglio dei ministri, di concerto con il Ministro dell'economia e delle finanze;

Viste in particolare le somme stanziare dalle citate leggi di stabilità 2014 e di bilancio triennio 2014-2016 per gli esercizi finanziari 2014-2106 sui capitoli dello stato di previsione della spesa del Ministero dell'economia e delle finanze nn. 7443, 7444, 7445, 7447 e 7449 della



Missione «Soccorso Civile» – Programma «Protezione Civile» destinate alla copertura finanziaria degli oneri per il pagamento di mutui e prestiti obbligazionari connessi a calamità naturali ed altre tipologie di eventi;

Considerata pertanto, la necessità di provvedere, ai sensi del citato art. 5, comma 5-*septies*, della medesima legge n. 225/1992, alla individuazione dei predetti mutui e dei prestiti obbligazionari e dei relativi piani di ammortamento, con particolare riguardo a quelli attivati sulla base di specifiche disposizioni normative a seguito di calamità naturali nonché all'individuazione delle risorse finanziarie previste per il loro pagamento ed iscritte nello stato di previsione del Ministero dell'economia e delle finanze ovvero nel bilancio autonomo della Presidenza del Consiglio dei ministri;

Considerata, altresì, la necessità di provvedere alla individuazione dei mutui e dei prestiti obbligazionari e dei relativi piani di ammortamento attivati con ritardo rispetto alla decorrenza della relativa autorizzazione legislativa di spesa, cosiddetti ad attivazione differita, da parte degli enti beneficiari;

Vista la ricognizione dei mutui e dei prestiti obbligazionari attivati sulla base di specifiche disposizioni normative a seguito di calamità naturali, effettuata ed attestata dal Dipartimento della Protezione Civile in attuazione delle richiamate disposizioni normative e verificata dal Ministero dell'economia e delle finanze;

Visti i decreti del Presidente del Consiglio dei ministri 22 febbraio 2014 e 23 aprile 2014, con i quali al Sottosegretario di Stato alla Presidenza del Consiglio dei ministri, dr. Graziano Delrio, è stata conferita la delega per talune funzioni di competenza del Presidente del Consiglio dei ministri;

Decreta:

Art. 1.

Mutui e/o prestiti obbligazionari attivati

1. Ai fini dell'attuazione delle disposizioni contenute nell'art. 2, comma 1-*bis*, del decreto-legge 12 maggio 2014, n. 74, convertito, con modificazioni ed integrazioni, dalla legge 26 giugno 2014, n. 93, che prevede che a

decorrere dal 1° gennaio 2015, al pagamento degli oneri di ammortamento dei mutui e dei prestiti obbligazionari e del residuo debito, attivati sulla base di specifiche disposizioni normative a seguito di calamità naturali, provvede direttamente il Ministero dell'economia e delle finanze, i mutui e i prestiti obbligazionari attivati da parte delle Regioni, province ed enti locali, autorizzati da specifiche disposizioni normative a seguito di calamità naturali, sono elencati nell'allegato n. 1, unitamente alle relative autorizzazioni di spesa.

2. I mutui e i prestiti obbligazionari attivati ed autorizzati da specifiche disposizioni normative non a seguito di calamità naturali, sono elencati nell'allegato n. 2, unitamente alle relative autorizzazioni di spesa.

Art. 2.

*Mutui e/o prestiti obbligazionari
ad attivazione «differita»*


1. I mutui e i prestiti obbligazionari attivati con ritardo rispetto alla decorrenza della relativa autorizzazione legislativa di spesa, cosiddetti ad attivazione differita, da parte delle Regioni, province ed enti locali, autorizzati da specifiche disposizioni normative a seguito di calamità naturali, sono elencati nell'allegato n. 3.

2. Relativamente a tali posizioni di mutuo, a copertura del fabbisogno aggiuntivo complessivo, la Presidenza del Consiglio dei ministri provvede al versamento in conto entrata al bilancio dello Stato di euro 150.895.794,13 a valere sulle risorse non impegnate e disponibili del capitolo di spesa 958 – centro di responsabilità n. 13 – Protezione Civile, del bilancio autonomo, come da tabella, allegato n. 4, al presente decreto.

Art. 3.

Riassegnazione di risorse

1. Le risorse, disponibili alla data del presente decreto, quantificate in euro 136.534,68 (allegato n. 4) iscritte per il corrente anno finanziario sul capitolo di spesa 958 del bilancio autonomo della Presidenza del Consiglio dei ministri – Centro di responsabilità n. 13 «Protezione civile» destinate al pagamento degli oneri per l'ammortamento dei mutui e prestiti obbligazionari di cui al pre-



sente decreto, al netto di quelle necessarie alla copertura delle posizioni di mutuo di cui all'art. 2 del presente decreto, sono riassegnate nel prossimo esercizio finanziario al capitolo 979 - Fondo per la gestione delle emergenze nazionali di protezione civile, del bilancio autonomo della Presidenza del Consiglio dei ministri.

2. Al predetto Fondo affluiscono, altresì, nel prossimo esercizio finanziario, le disponibilità derivanti da atti di disimpegno di impegni in conto competenza 2014 e di residui passivi, anche perenti, quantificate, alla data del presente decreto, in euro 3.729.597,81 (allegati n. 5 e 6) per la parte non più collegata ad obbligazioni giuridiche vincolanti, relative ad impegni di spesa assunti per il pagamento di mutui e di prestiti obbligazionari sul capitolo di spesa 958 del bilancio autonomo della Presidenza del Consiglio dei ministri.

3. Le risorse quantificate, alla data del presente decreto, in euro 76.085.935,72 (allegato n. 7) derivanti da impegni in conto competenza 2014 e da residui passivi, anche perenti, collegati ad obbligazioni giuridiche ancora vincolanti e destinati al pagamento di rate di mutui e prestiti obbligazionari ancora dovute, sono disimpegnate sui capitoli di spesa 958 e 980 del bilancio autonomo della Presidenza del Consiglio dei ministri e versate nel prossimo esercizio finanziario all'entrata al bilancio dello Stato, per la successiva riassegnazione ai pertinenti capitoli dello stato di previsione del Ministero dell'economia e delle finanze.

4. Le risorse quantificate in euro 10.322.500,00 (allegato n. 8) derivanti da impegni in conto competenza 2014 e da residui passivi, anche perenti, destinati al pagamento di rate di mutui in corso di attivazione, sono disimpegnate sui capitoli di spesa 958 e 980 del bilancio autonomo della Presidenza del Consiglio dei ministri e versate nel prossimo esercizio finanziario all'entrata al bilancio dello Stato, per la successiva riassegnazione ai pertinenti capitoli dello stato di previsione del Ministero dell'economia e delle finanze.

5. In relazione alla gestione operativa sui predetti mutui e prestiti obbligazionari, effettuata sino al 31 dicembre 2014, la Presidenza del Consiglio dei ministri provvederà ad apportare le eventuali variazioni alla quantificazione delle risorse indicate nei precedenti commi.

6. L'Ufficio del bilancio e per il riscontro di regolarità amministrativo-contabile della Presidenza del Consiglio dei ministri e il Ministero dell'economia e delle finanze sono autorizzati ad apportare le occorrenti variazioni di bilancio.

Art. 4.

Autorizzazione alla spesa e copertura finanziaria

1. A decorrere dal 1° gennaio 2015, alla liquidazione ed al pagamento dei contributi pluriennali per l'ammortamento dei mutui e prestiti obbligazionari di cui all'art. 1, comma 1, e art. 2 del presente decreto provvede direttamente il Ministero dell'economia e delle finanze a valere sui corrispondenti stanziamenti a legislazione vigente dello stato di previsione della spesa del Ministero dell'economia e delle finanze.

2. A decorrere dall'esercizio finanziario 2015 cessano contestualmente le riassegnazioni di risorse da parte del Ministero dell'economia e delle finanze al bilancio autonomo della Presidenza del Consiglio dei ministri, destinate a qualunque titolo alla copertura finanziaria di mutui e prestiti obbligazionari attivati e autorizzati da specifiche disposizioni normative a seguito di calamità naturali.

Il presente decreto sarà pubblicato nella *Gazzetta Ufficiale* della Repubblica italiana previo visto e registrazione degli organi competenti.

Roma, 28 ottobre 2014


p. *Il Presidente*
del Consiglio dei ministri
DELRIO

Il Ministro dell'economia
e delle finanze

PADOAN

Registrato alla Corte dei conti il 24 dicembre 2014

Ufficio controllo atti Ministero economia e finanze, Reg.ne Prev. n.
4108



Presidenza del Consiglio dei Ministri - Dipartimento della protezione civile			
Riepilogo generale delle somme per pagamento rate di ammortamento mutui.			
Dati risultanti dalla ricognizione effettuata con il Ministero dell'Economia e delle Finanze.			
Mutui a carico del Ministero dell'Economia e delle Finanze			
Anno	quota capitale	quota interessi	totale rate
2015	947.398.266,91	179.174.397,33	1.126.572.664,24
2016	931.938.443,24	131.418.140,02	1.063.356.583,26
2017	753.895.437,40	87.601.456,52	841.496.893,92
2018	545.945.808,38	53.199.522,65	599.145.331,03
2019	361.364.863,79	48.329.541,39	409.694.405,18
2020	237.142.595,29	14.557.362,37	251.699.957,66
2021	38.424.455,68	6.245.411,17	44.669.866,85
2022	38.362.197,48	4.678.555,29	43.040.752,77
2023	19.465.580,40	3.294.522,70	22.760.103,10
2024	8.506.039,49	2.583.129,19	11.089.168,68
2025	3.854.372,86	2.234.795,82	6.089.168,68
2026	4.021.861,89	2.067.306,79	6.089.168,68
2027	4.196.636,35	1.892.532,33	6.089.168,68
2028	4.379.013,52	1.710.155,16	6.089.168,68
2029	4.569.324,32	1.519.844,36	6.089.168,68
2030	4.767.914,29	1.321.254,39	6.089.168,68
2031	4.975.143,87	1.114.024,81	6.089.168,68
2032	5.191.389,38	897.779,30	6.089.168,68
2033	5.417.043,33	672.125,35	6.089.168,68
2034	5.652.515,52	436.653,16	6.089.168,68
2035	5.898.232,57	190.936,11	6.089.168,68
totali	3.935.367.135,96	545.139.446,21	4.480.506.582,17


allegati prospetti di dettaglio dalla pagina n. 2 alla pagina n. 79



Presidenza del Consiglio dei Ministri - Dipartimento della protezione civile				
<i>Dettaglio somme per pagamento rate ammortamento mutui.</i>				
<i>Dati risultanti dalla ricognizione effettuata con il Ministero dell'Economia e delle Finanze.</i>				
<i>Mutui a carico del Ministero dell'Economia e delle Finanze.</i>				
Anno/Beneficiario/n. mutuo/Ist.Credito/norma	netto ricavo	quote capitale	quote interessi	rate
2015		947.398.266,91	179.174.397,33	1.126.572.664,24
Comune di Napoli		884.676,39	109.478,62	994.155,01
219				
Banca Europea Investimenti D.L. n. 15/2003	11.295.779,13	884.676,39	109.478,62	994.155,01
Provincia di Bologna		328.518,01	71.481,99	400.000,00
48				
Cassa Depositi e Prestiti S.p.A. LF n. 311/2004 art. 1, comma 203	4.667.503,84	328.518,01	71.481,99	400.000,00
Provincia di Bolzano		3.370.909,64	473.949,02	3.844.858,66
167				
Cassa Depositi e Prestiti S.p.A. L. n. 388/2000 art. 144, comma 5	4.171.838,31	356.744,98	41.896,20	398.641,18
169				
Cassa Depositi e Prestiti S.p.A. L. n. 388/2000 art. 144, comma 5	12.145.858,37	1.013.292,32	147.308,60	1.160.600,92
171				
Cassa Depositi e Prestiti S.p.A. L. 448/2001 art. 45, comma 1	9.863.914,71	819.634,45	116.642,21	936.276,66
172				
Cassa Depositi e Prestiti S.p.A. L. 448/2001 art. 45, comma 1	12.039.778,24	1.000.436,17	142.372,11	1.142.808,28
173				
Cassa Depositi e Prestiti S.p.A. L. 448/2001 art. 45, comma 4	2.175.863,54	180.801,72	25.729,90	206.531,62
Provincia di Catanzaro		6.357.877,62	500.153,54	6.858.031,16
205				
Cassa Depositi e Prestiti S.p.A. DL 142/1991 - tabella C	43.830.706,29	4.013.176,19	273.416,07	4.286.592,26
210				
Cassa Depositi e Prestiti S.p.A. DL 142/1991 - tabella C	26.293.142,96	2.344.701,43	226.737,47	2.571.438,90
Provincia di Cosenza		2.414.050,02	189.925,68	2.603.975,70
206				
Cassa Depositi e Prestiti S.p.A. DL 142/1991 - tabella C	16.634.545,16	1.523.072,89	103.766,35	1.626.839,24
211				
Cassa Depositi e Prestiti S.p.A. DL 142/1991 - tabella C	9.991.288,71	890.977,13	86.159,33	977.136,46
Provincia di Crotone		1.325.765,26	104.303,90	1.430.069,16
207				
Cassa Depositi e Prestiti S.p.A. DL 142/1991 - tabella C	9.135.797,82	836.481,30	56.989,14	893.470,44
212				
Cassa Depositi e Prestiti S.p.A. DL 142/1991 - tabella C	5.486.759,50	489.283,96	47.314,76	536.598,72
Provincia di Reggio Calabria		8.342.930,64	656.330,83	8.999.261,47
209				
Cassa Depositi e Prestiti S.p.A. DL 142/1991 - tabella C	57.507.998,99	5.265.480,57	358.735,06	5.624.215,63
213				
Cassa Depositi e Prestiti S.p.A. DL 142/1991 - tabella C	34.510.080,19	3.077.450,07	297.595,77	3.375.045,84
Provincia di Trento		3.218.427,13	293.111,11	3.511.538,24
168				
Intesa Sanpaolo S.p.A. (già Banca OPI S.p.A.) L. n. 388/2000 art. 144, comma 5	5.653.166,63	497.742,30	18.714,60	516.456,90
170				
Cassa Depositi e Prestiti S.p.A. L. n. 388/2000 art. 144, comma 5	5.808.888,78	518.009,96	50.092,62	568.102,58
174				
Dexia Crediop S.p.A. L. 448/2001 art. 45, comma 1	11.224.691,26	919.748,00	74.252,00	994.000,00
175				
DEPFA BANK plc L. 448/2001 art. 45, commi 1 e 4	16.217.000,00	1.282.926,87	150.051,89	1.432.978,76




Provincia di Vibo Valentia		711.028,71	55.909,79	766.938,50
208				
Cassa Depositi e Prestiti S.p.A. DL 142/1991 - tabella C	4.911.151,43	449.669,14	30.635,78	480.304,92
214				
Cassa Depositi e Prestiti S.p.A. DL 142/1991 - tabella C	2.930.848,43	261.359,57	25.274,01	286.633,58
Regione Abruzzo		1.848.388,13	414.545,27	2.262.933,40
1				
Cassa Depositi e Prestiti S.p.A. L n. 576/ 1996 art. 9, c. 1	464.811,21	28.843,42	6.952,80	35.796,22
2				
Cassa Depositi e Prestiti S.p.A. L n. 576/ 1996 art. 9, c. 1	14.753.537,08	915.516,79	220.688,39	1.136.205,18
3				
Intesa Sanpaolo S.p.A. (già Banca OPI S.p.A.) LF n. 350 / 2003 art. 4, comma 95	1.799.515,91	126.856,61	27.515,39	154.372,00
4				
Intesa Sanpaolo S.p.A. (già Banca OPI S.p.A.) LF n. 311/2004 art. 1, comma 203	6.994.205,85	493.055,53	106.944,47	600.000,00
215				
Banca Europea Investimenti D.L. n. 15/2003	1.660.697,84	130.064,52	16.095,48	146.160,00
231				
Council of Europe Development Bank D.L. n. 15/2003	962.933,53	74.977,52	13.222,48	88.200,00
263				
Intesa Sanpaolo S.p.A. (già Banca OPI S.p.A.) LF n. 266/2005 art. 1, comma 100	1.013.503,82	79.073,74	23.126,26	102.200,00
Regione Basilicata		24.520.412,74	5.308.173,40	29.828.586,14
6				
Cassa Depositi e Prestiti S.p.A. DL n. 576/1996 art. 9, comma 1	4.183.300,88	283.532,66	63.944,98	347.477,64
7				
Banca Mediterranea S.p.A. DL n. 576/1996 art. 9, comma 1	8.822.215,82	556.294,20	89.276,92	645.571,12
8				
Dexia Crediop S.p.A. DL n. 132 / 1999 art. 4, comma 2	211.820.314,48	17.471.163,07	3.703.569,79	21.174.732,86
9				
Cassa Depositi e Prestiti S.p.A. LF n. 350 / 2003 art. 4, comma 91	23.169.671,64	1.637.401,57	362.598,43	2.000.000,00
10				
DEPFA BANK plc LF n. 311/2004 art. 1, comma 203	3.485.902,65	246.207,60	53.792,40	300.000,00
11				
DEPFA BANK plc LF n. 311/2004 art. 1, comma 203	9.290.545,86	656.256,91	143.743,09	800.000,00
12				
DEPFA BANK plc LF n. 311/2004 art. 1, comma 203	14.516.477,91	1.025.401,42	224.598,58	1.250.000,00
13				
Cassa Depositi e Prestiti S.p.A. L. n. 488/1999, art. 54, comma 1	3.400.000,00	549.431,25	45.771,71	595.202,96
14				
Cassa Depositi e Prestiti S.p.A. LF n. 350 / 2003 art. 4, comma 91, punto 4	19.800.000,00	1.432.490,93	498.190,63	1.930.681,56
216				
Banca Europea Investimenti D.L. n. 15/2003	3.980.402,76	311.741,96	38.578,04	350.320,00
232				
Council of Europe Development Bank D.L. n. 15/2003	2.307.983,53	179.708,03	31.691,97	211.400,00
245				
Intesa Sanpaolo S.p.A. (già Banca OPI S.p.A.) LF n. 266/2005 art. 1, comma 100	2.352.514,32	170.783,14	52.416,86	223.200,00




Regione Calabria		23.962.252,50	4.386.803,80	28.349.056,30
15				
Cassa Depositi e Prestiti S.p.A. DL n. 576/1996 art. 1, comma 6	3.356.969,84	224.899,95	48.218,91	273.118,86
16				
Cassa Depositi e Prestiti S.p.A. DL n. 576/1996 art. 9, comma 1	7.746.853,49	525.060,48	118.416,64	643.477,12
17				
Cassa Depositi e Prestiti S.p.A. DL n. 6/1998, art. 21	41.316.551,93	2.467.701,07	782.648,49	3.250.349,56
18				
Cassa Depositi e Prestiti S.p.A. DL n. 132 / 1999 art. 4, comma 1	33.502.497,07	2.050.581,81	789.930,95	2.840.512,76
19				
Cassa Depositi e Prestiti S.p.A. L. n. 388/2000 art. 144, comma 5	54.047.970,05	4.737.330,16	427.238,84	5.164.569,00
20				
Cassa Depositi e Prestiti S.p.A. L. n. 388/2000 art. 144, comma 5	52.808.079,85	4.467.000,49	697.568,49	5.164.568,98
21				
Cassa Depositi e Prestiti S.p.A. LF n. 448 / 2001 art. 45, comma 1	29.591.744,12	2.483.504,21	372.495,79	2.856.000,00
22				
Cassa Depositi e Prestiti S.p.A. LF n. 448 / 2001 art. 45, comma 1	36.725.903,99	3.051.710,92	434.289,08	3.486.000,00
23				
Cassa Depositi e Prestiti S.p.A. LF n. 448 / 2001 art. 45, comma 4	6.637.211,57	551.514,03	78.485,97	630.000,00
24				
Cassa Depositi e Prestiti S.p.A. LF n. 311/2004 art. 1, comma 203	6.359.568,79	449.523,08	100.476,92	550.000,00
25				
Cassa Depositi e Prestiti S.p.A. LF n. 311/2004 art. 1, comma 203	11.562.852,35	817.314,70	182.685,30	1.000.000,00
217				
Banca Europea Investimenti D.L. n. 15/2003	10.958.033,28	858.224,41	106.205,19	964.429,60
233				
Council of Europe Development Bank D.L. n. 15/2003	12.064.885,28	940.815,18	151.815,24	1.092.630,42
258				
Intesa Sanpaolo S.p.A. (già Banca OPI S.p.A.) LF n. 266/2005 art. 1, comma 100	933.248,66	72.564,53	22.335,47	94.900,00
266				
Intesa Sanpaolo S.p.A. (già Banca OPI S.p.A.) LF n. 266/2005 art. 1, comma 100	3.456.506,92	264.507,48	73.992,52	338.500,00
Regione Campania		17.615.314,47	4.569.654,67	22.184.969,14
26				
Crediop S.p.A. DL 142/1991 - tabella C	98.288.463,43	6.734.057,07	1.012.796,41	7.746.853,48
27				
Cassa Depositi e Prestiti S.p.A. DL n. 132 / 1999 art. 4, comma 1	3.108.825,13	174.263,91	83.964,53	258.228,44
28				
Cassa Depositi e Prestiti S.p.A. L. n. 388/2000 art. 144, comma 6	5.280.807,79	446.700,04	69.756,84	516.456,88
29				
Cassa Depositi e Prestiti S.p.A. LF n. 350 / 2003 art. 4, comma 91, punto 4	33.181.211,57	773.021,28	1.137.973,70	1.910.994,98
30				
Intesa Sanpaolo S.p.A. (già Banca OPI S.p.A.) LF n. 350/2003 art. 4, c. 95 - LF n.311/2004 art.1 c. 203	67.347.684,87	4.760.941,04	1.066.793,16	5.827.734,20
31				
Cassa Depositi e Prestiti S.p.A. LF n. 350 / 2003 art. 4, comma 91, punto 4	26.400.000,00	2.105.374,39	754.281,77	2.859.656,16
218				
Banca Europea Investimenti D.L. n. 15/2003	10.016.907,61	784.516,19	97.083,81	881.600,00
234				
Council of Europe Development Bank D.L. n. 15/2003	18.244.237,54	1.422.005,23	236.239,77	1.658.245,00
267				
Intesa Sanpaolo S.p.A. (già Banca OPI S.p.A.) LF n. 266/2005 art. 1, comma 100	5.425.114,82	414.435,32	110.764,68	525.200,00




Regione Emilia Romagna		39.188.893,41	7.397.861,05	46.586.754,46
32				
Cassa Depositi e Prestiti S.p.A. DL n. 576/1996 art. 1, comma 6	44.673.521,77	3.551.292,37	796.286,19	4.347.578,56
33				
Intesa Sanpaolo S.p.A. (già Banca Commerciale Italiana)	170.947.233,60	11.231.695,36	2.205.234,88	13.436.930,24
DL n. 6/1998, art. 21				
34				
Cassa Depositi e Prestiti S.p.A. DL n. 132 / 1999 art. 7	22.762.321,37	1.393.209,65	536.696,17	1.929.905,82
35				
Cassa Depositi e Prestiti S.p.A. DL 142/1991 - tabella C	21.746.885,62	1.967.795,62	201.323,36	2.169.118,98
36				
Cassa Depositi e Prestiti S.p.A. L. n. 388/2000 art. 144, comma 4	28.645.424,13	2.510.784,99	226.436,57	2.737.221,56
37				
Cassa Depositi e Prestiti S.p.A. L. n. 388/2000 art. 144, comma 5	40.535.977,54	3.552.997,63	320.429,11	3.873.426,74
38				
Cassa Depositi e Prestiti S.p.A. L. n. 388/2000 art. 144, comma 5	17.565.590,27	1.539.632,31	138.852,61	1.678.484,92
39				
Cassa Depositi e Prestiti S.p.A. L. 448/2001 art. 45, comma 1	44.346.128,94	3.721.774,48	558.221,44	4.279.995,92
40				
Cassa Depositi e Prestiti S.p.A. L. 448/2001 art. 45, comma 1	58.186.576,33	4.517.692,55	775.307,45	5.293.000,00
41				
Cassa Depositi e Prestiti S.p.A. L. 448/2001 art. 45, comma 4	10.520.414,42	816.820,66	140.179,34	957.000,00
42				
Cassa Depositi e Prestiti S.p.A. LF n. 311/2004 art. 1, comma 203	1.167.925,34	82.878,47	17.121,53	100.000,00
43				
Cassa Depositi e Prestiti S.p.A. LF n. 311/2004 art. 1, comma 203	5.839.626,61	414.392,36	85.607,64	500.000,00
44				
Cassa Depositi e Prestiti S.p.A. LF n. 311/2004 art. 1, comma 203	11.679.253,10	828.784,72	171.215,28	1.000.000,00
45				
Cassa Depositi e Prestiti S.p.A. LF n. 311/2004 art. 1, comma 203	1.167.925,34	82.878,47	17.121,53	100.000,00
46				
Cassa Depositi e Prestiti S.p.A. LF n. 311/2004 art. 1, comma 203	15.088.660,67	1.070.723,55	221.196,45	1.291.920,00
47				
Cassa Depositi e Prestiti S.p.A. LF n. 311/2004 art. 1, comma 203	1.167.925,34	82.878,47	17.121,53	100.000,00
49				
Cassa Depositi e Prestiti S.p.A. D.L. n. 15/2003	5.636.384,31	438.718,56	76.801,68	515.520,24
50				
Cassa Depositi e Prestiti S.p.A. D.L. n. 15/2003	3.102.988,10	72.368,41	94.254,37	166.622,78
51				
Cassa Depositi e Prestiti S.p.A. D.L. n. 15/2003	7.346.024,32	172.317,55	218.822,17	391.139,72
52				
Cassa Depositi e Prestiti S.p.A. D.L. n. 15/2003	319.751,04	7.712,34	9.793,72	17.506,06
53				
Cassa Depositi e Prestiti S.p.A. D.L. n. 15/2003	1.009.740,14	24.234,53	31.450,29	55.684,82
54				
Cassa Depositi e Prestiti S.p.A. D.L. n. 15/2003	193.533,53	4.668,00	5.927,78	10.595,78
55				
Cassa Depositi e Prestiti S.p.A. LF n. 350 / 2003 art. 4, comma 91, punto 4	6.469.482,52	152.451,11	213.861,57	366.312,68
56				
Cassa Depositi e Prestiti S.p.A. LF n. 350 / 2003 art. 4, comma 91, punto 4	5.730.875,45	398.878,50	151.611,14	550.489,64
246				
Intesa Sanpaolo S.p.A. (già Banca OPI S.p.A.) LF n. 266/2005 art. 1, comma 100	7.579.630,48	551.312,75	166.987,25	718.300,00




Regione Friuli Venezia Giulia		26.464.708,33	5.756.502,80	32.221.211,13
57				
Cassa Depositi e Prestiti S.p.A. DL n. 576/1996 art. 6, comma 1	38.734.267,43	3.079.155,23	690.421,57	3.769.576,80
58				
Cassa Depositi e Prestiti S.p.A. DL n. 132 / 1999 art. 7	40.502.404,18	2.682.062,28	933.136,02	3.615.198,30
59				
Cassa Depositi e Prestiti S.p.A. L. n. 388/2000 art. 144, comma 5	8.107.195,51	710.599,53	64.085,81	774.685,34
60				
Cassa Depositi e Prestiti S.p.A. L. n. 388/2000 art. 144, comma 5	3.675.261,96	322.138,46	29.052,24	351.190,70
61				
Cassa Depositi e Prestiti S.p.A. L. 448/2001 art. 45, comma 1	11.247.577,09	951.425,10	148.574,90	1.100.000,00
62				
Cassa Depositi e Prestiti S.p.A. L. 448/2001 art. 45, comma 1	13.732.269,12	1.161.603,55	181.396,45	1.343.000,00
63				
Cassa Depositi e Prestiti S.p.A. L. 448/2001 art. 45, comma 4	2.484.692,03	210.178,45	32.821,55	243.000,00
64				
Dexia Crediop S.p.A. LF n. 350 / 2003 art. 4, comma 91, punto 4	10.390.049,18	769.334,82	160.665,18	930.000,00
65				
Intesa Sanpaolo S.p.A. (già Banca OPI S.p.A.) D.L. n. 355/2003 art. 20 bis	139.843.211,07	10.350.150,95	2.149.849,05	12.500.000,00
66				
Dexia Crediop S.p.A. LF n. 311/2004 art. 1, comma 203	13.245.658,80	937.590,81	215.609,19	1.153.200,00
67				
DEPFA BANK plc LF n. 311/2004 art. 1, comma 203	46.798.567,14	3.300.999,27	699.000,73	4.000.000,00
220				
Banca Europea Investimenti D.L. n. 15/2003	7.328.158,73	573.935,53	71.024,46	644.959,99
235				
Council of Europe Development Bank D.L. n. 15/2003	4.249.135,24	330.853,18	58.346,82	389.200,00
247				
Intesa Sanpaolo S.p.A. (già Banca OPI S.p.A.) LF n. 266/2005 art. 1, comma 100	14.926.119,35	1.084.681,17	322.518,83	1.407.200,00
Regione Lazio		7.824.929,87	1.432.186,49	9.257.116,36
68				
Cassa Depositi e Prestiti S.p.A. DL n. 576/1996 art. 9, comma 1	37.554.457,96	2.330.406,38	561.752,26	2.892.158,64
69				
Cassa Depositi e Prestiti S.p.A. L. n. 388/2000 art. 144, comma 4	20.400.047,51	1.771.787,02	223.313,98	1.995.101,00
70				
UBS A.G. L. n. 388/2000 art. 144, comma 4	40.025.409,68	3.453.324,91	594.119,81	4.047.444,72
71				
Cassa Depositi e Prestiti S.p.A. LF n. 350 / 2003 art. 4, comma 95	981.430,80	69.412,89	15.659,11	85.072,00
72				
Intesa Sanpaolo S.p.A. (già Banca OPI S.p.A.) LF n. 311/2004 art. 1, comma 203	579.322,65	40.939,66	9.060,34	50.000,00
221				
Banca Europea Investimenti D.L. n. 15/2003	974.194,26	76.298,11	9.441,89	85.740,00
236				
Council of Europe Development Bank D.L. n. 15/2003	565.532,39	44.034,42	7.765,58	51.800,00
257				
Intesa Sanpaolo S.p.A. (già Banca OPI S.p.A.) LF n. 266/2005 art. 1, comma 100	496.735,51	38.726,48	11.073,52	49.800,00




Regione Liguria		53.076.107,18	6.056.512,06	59.132.619,24
74				
Crediop S.p.A.	12.394.965,58	798.852,68	143.142,38	941.995,06
DL n. 576/1996 art. 9, comma 1				
75				
Cassa Depositi e Prestiti S.p.A.	82.061.244,10	5.141.839,57	1.313.871,67	6.455.711,24
DL n. 132 / 1999 art. 7				
76				
Cassa Depositi e Prestiti S.p.A.	11.909.008,79	1.139.346,89	48.503,99	1.187.850,88
DL 142/1991 - tabella C				
77				
Cassa Depositi e Prestiti S.p.A.	264.425.932,33	24.211.059,92	1.649.489,72	25.860.549,64
L. n. 388/2000 art. 144, comma 5				
78				
Cassa Depositi e Prestiti S.p.A.	7.921.211,98	706.377,22	68.308,12	774.685,34
L. n. 388/2000 art. 144, comma 4				
79				
Cassa Depositi e Prestiti S.p.A.	65.482.019,03	5.839.384,99	564.680,55	6.404.065,54
L. n. 388/2000 art. 144, comma 5				
80				
Cassa Depositi e Prestiti S.p.A.	48.583.433,47	4.448.339,88	303.063,60	4.751.403,48
L. n. 388/2000 art. 144, comma 5				
81				
Cassa Depositi e Prestiti S.p.A.	36.779.577,08	3.111.160,06	485.839,94	3.597.000,00
L. 448/2001 art. 45, comma 1				
82				
Cassa Depositi e Prestiti S.p.A.	44.888.057,65	3.797.051,06	592.948,94	4.390.000,00
L. 448/2001 art. 45, comma 1				
83				
Cassa Depositi e Prestiti S.p.A.	8.108.480,57	685.890,99	107.109,01	793.000,00
L. 448/2001 art. 45, comma 4				
84				
Cassa Depositi e Prestiti S.p.A.	15.352.345,92	1.085.173,23	242.556,77	1.327.730,00
LF n. 311/2004 art. 1, comma 203				
85				
Dexia Crediop S.p.A.	11.962.521,64	885.769,09	184.980,91	1.070.750,00
LF n. 350 / 2003 art. 4, comma 91				
86				
Banca Carige S.p.A.	10.557.135,29	770.353,32	222.524,74	992.878,06
LF n. 350 / 2003 art. 4, comma 91				
264				
Intesa Sanpaolo S.p.A. (già Banca OPI S.p.A.)	5.817.233,52	455.508,28	129.491,72	585.000,00
LF n. 266/2005 art. 1, comma 100				




Regione Lombardia		19.030.351,97	3.217.334,53	22.247.686,50
87				
Cassa Depositi e Prestiti S.p.A. DL n. 576/1996 art. 9, comma 1	5.164.568,99	323.604,48	82.689,22	406.293,70
88				
Cassa Depositi e Prestiti S.p.A. DL n. 576/1996 art. 9, comma 1	1.032.913,80	63.221,39	24.354,31	87.575,70
89				
Cassa Depositi e Prestiti S.p.A. DL 142/1991 - tabella C	21.746.885,62	2.080.546,50	88.572,48	2.169.118,98
90				
Cassa Depositi e Prestiti S.p.A. L. n. 388/2000 art. 144, comma 5	12.431.033,11	1.089.585,94	98.264,92	1.187.850,86
91				
Cassa Depositi e Prestiti S.p.A. L. n. 388/2000 art. 144, comma 5	28.516.363,13	2.610.982,11	177.885,15	2.788.867,26
92				
Dexia Crediop S.p.A. LF n. 350 / 2003 art. 4, comma 91	15.585.073,73	1.154.002,23	240.997,77	1.395.000,00
93				
Intesa Sanpaolo S.p.A. (già Banca OPI S.p.A.) LF n. 311/2004 art. 1, comma 203	71.500.362,77	5.049.483,05	1.105.316,95	6.154.800,00
94				
Cassa Depositi e Prestiti S.p.A. LF n. 350 / 2003 art. 4, comma 91	15.954.250,73	1.013.489,37	381.510,63	1.395.000,00
95				
Merrill Lynch e UBS Warburg L. 448/2001 art. 45, commi 1 e 4	28.617.324,80	2.422.749,21	314.250,79	2.737.000,00
222				
Banca Europea Investimenti D.L. n. 15/2003	9.196.014,74	720.224,52	89.127,72	809.352,24
237				
Council of Europe Development Bank D.L. n. 15/2003	10.123.676,52	789.440,60	127.387,16	916.827,76
252				
Intesa Sanpaolo S.p.A. (già Banca OPI S.p.A.) LF n. 266/2005 art. 1, comma 100	21.876.775,60	1.713.022,57	486.977,43	2.200.000,00



Regione Marche		173.179.314,02	36.264.370,95	209.443.684,97
96				
Crediop S.p.A. - BNL S.p.A. L n. 663/1996 tabella C	45.725.141,56	3.467.414,53	406.012,21	3.873.426,74
97				
Cassa Depositi e Prestiti S.p.A. DL n. 576/1996 art. 9, comma 1	1.394.433,63	110.849,58	24.855,18	135.704,76
98				
Monte Paschi di S. e Crediop S.p.A. DL n. 6/1998, art. 15	176.082.913,67	11.947.617,60	2.513.175,58	14.460.793,18
99				
Dexia Crediop S.p.A. DL n. 6/1998, art. 15- L n. 448/1998 art. 50 comma 1 lett. D	1.071.090.257,03	68.667.344,03	19.905.014,17	88.572.358,20
100				
CITIBANK N.A. DL n. 6/1998, art. 15- L n. 488/1999 art. 54 comma 1 tab. 3 - L n. 388/2000 art. 144, comma 1 tab. 1 - L n. 448/2001 art. 45 comma 1 tab. 2	855.413.785,00	70.835.993,00	8.698.229,00	79.534.222,00
101				
Dexia Crediop S.p.A. LF n. 311/2004 art. 1, comma 203	22.308.117,59	1.576.221,69	347.528,31	1.923.750,00
102				
Intesa Sanpaolo S.p.A. (già Banca OPI S.p.A.) LF n. 350 / 2003 art. 4, comma 176, tab 1	60.879.853,06	4.301.579,66	948.420,34	5.250.000,00
103				
Cassa Depositi e Prestiti S.p.A. L n. 296/2006 art. 1 comma 1014	16.208.727,62	1.083.701,72	346.550,80	1.430.252,52
104				
Cassa Depositi e Prestiti S.p.A. L n. 296/2006 art. 1 comma 1014	15.494.320,43	1.015.569,49	349.593,33	1.365.162,82
105				
Banca Nazionale del Lavoro S.p.A. LF n. 244/2007, art. 2 comma 107	35.167.956,72	2.370.964,45	815.011,05	3.185.975,50
106				
Cassa Depositi e Prestiti S.p.A. LF n. 244/2007, art. 2 comma 107	18.073.971,19	1.058.446,51	691.553,49	1.750.000,00
107				
Dexia Crediop S.p.A. L n. 488/1999, art. 54, comma 1	17.690.101,24	1.549.739,68	77.099,55	1.626.839,23
223				
Banca Europea Investimenti D.L. n. 15/2003	18.033.612,29	1.412.378,10	174.781,66	1.587.159,76
238				
Council of Europe Development Bank D.L. n. 15/2003	19.854.072,00	1.548.213,14	249.827,12	1.798.040,26
249				
Intesa Sanpaolo S.p.A. (già Banca OPI S.p.A.) L n. 296/2006 art. 1 comma 1014	16.587.400,92	1.098.193,90	401.806,10	1.500.000,00
253				
Intesa Sanpaolo S.p.A. (già Banca OPI S.p.A.) LF n. 266/2005 art. 1, comma 100	14.321.074,33	1.135.086,94	314.913,06	1.450.000,00




Regione Molise		27.018.266,89	8.956.926,11	35.975.193,00
108				
Cassa Depositi e Prestiti S.p.A. D.L. n. 355/2003 art. 20 comma 1	44.661.957,39	1.046.926,83	1.499.494,17	2.546.421,00
109				
Banca Monte dei Paschi di Siena S.p.A. LF n. 311/2004 art. 1, comma 203	122.277.184,60	8.640.562,85	1.909.437,15	10.550.000,00
110				
Cassa Depositi e Prestiti S.p.A. D.L. n. 355/2003 art. 20 comma 1	43.733.563,67	3.123.357,46	876.642,54	4.000.000,00
111				
Intesa Sanpaolo S.p.A. (già Banca OPI S.p.A.) LF n. 244/2007, art. 2 comma 257	44.496.850,66	3.167.842,39	1.032.157,61	4.200.000,00
112				
Intesa Sanpaolo S.p.A. (già Banca OPI S.p.A.) LF n. 244/2007, art. 2 comma 257	46.596.464,08	3.002.611,87	1.197.388,13	4.200.000,00
113				
Intesa Sanpaolo S.p.A. (già Banca OPI S.p.A.) LF n. 350 / 2003 art. 4, comma 95	4.283.087,50	329.913,19	130.258,81	460.172,00
224				
Banca Europea Investimenti D.L. n. 15/2003	131.801,42	10.322,58	1.277,42	11.600,00
239				
Council of Europe Development Bank D.L. n. 15/2003	76.423,30	5.950,60	1.049,40	7.000,00
262				
Banca Monte dei Paschi di Siena S.p.A. LF n. 266/2005 art. 1, comma 100	101.877.992,40	7.690.779,12	2.309.220,88	10.000.000,00



Regione Piemonte		123.147.960,12	14.213.608,82	137.361.568,94
114				
Cassa Depositi e Prestiti S.p.A. DL n. 576/1996 art. 1, comma 6	3.615.198,29	250.634,44	62.169,72	312.804,16
115				
Cassa Depositi e Prestiti S.p.A. DL n. 576/1996 art. 9	7.359.510,81	461.136,37	117.832,15	578.968,52
116				
Cassa Depositi e Prestiti S.p.A. DL 142/1991 - tabella C	93.200.938,39	8.916.627,84	379.596,34	9.296.224,18
117				
Cassa Depositi e Prestiti S.p.A. L. n. 388/2000 art. 144, comma 5	204.000.475,14	18.678.454,43	1.272.555,55	19.951.009,98
118				
Cassa Depositi e Prestiti S.p.A. L. n. 388/2000 art. 144, comma 4	66.538.180,63	5.933.568,61	573.788,33	6.507.356,94
119				
Cassa Depositi e Prestiti S.p.A. L. n. 388/2000 art. 144, comma 5	137.301.007,65	12.243.871,74	1.184.007,64	13.427.879,38
120				
Cassa Depositi e Prestiti S.p.A. L. n. 388/2000 art. 144, comma 5	63.369.695,84	5.802.182,45	395.300,33	6.197.482,78
121				
Cassa Depositi e Prestiti S.p.A. L. n. 388/2000 art. 144, comma 5	174.266.663,55	15.540.298,74	1.502.778,92	17.043.077,66
122				
Cassa Depositi e Prestiti S.p.A. L. 448/2001 art. 45, comma 1	108.160.791,30	9.149.249,68	1.428.750,32	10.578.000,00
123				
Cassa Depositi e Prestiti S.p.A. L. 448/2001 art. 45, comma 1	132.015.879,80	11.167.135,81	1.743.864,19	12.911.000,00
124				
Cassa Depositi e Prestiti S.p.A. L. 448/2001 art. 45, comma 4	23.855.088,50	2.017.886,13	315.113,87	2.333.000,00
125				
Cassa Depositi e Prestiti S.p.A. L. 448/2001 art. 45, commi 52 e 51	102.250.700,80	8.581.449,11	1.287.114,25	9.868.563,36
126				
Cassa Depositi e Prestiti S.p.A. L. 448/2001 art. 45, commi 52 e 51	102.250.700,80	8.581.449,11	1.287.114,25	9.868.563,36
127				
Intesa Sanpaolo S.p.A. (già Banca OPI S.p.A.) LF n. 350 / 2003 art. 4, comma 91	5.191.814,92	384.506,34	80.493,66	465.000,00
128				
Intesa Sanpaolo S.p.A. (già Banca OPI S.p.A.) LF n. 289/2002 art. 80 comma 29	115.413.673,39	8.628.491,73	1.371.508,27	10.000.000,00
129				
Dexia Crediop S.p.A. LF n. 311/2004 art. 1, comma 203	14.575.146,54	1.024.156,54	275.843,46	1.300.000,00
130				
Cassa Depositi e Prestiti S.p.A. LF n. 350 / 2003 art. 4, comma 91	4.584.700,36	321.446,10	114.632,52	436.078,62
225				
Banca Europea Investimenti D.L. n. 15/2003	31.766.901,65	2.487.958,33	307.884,61	2.795.842,94
240				
Council of Europe Development Bank D.L. n. 15/2003	34.973.711,39	2.727.236,97	440.080,09	3.167.317,06
265				
Intesa Sanpaolo S.p.A. (già Banca OPI S.p.A.) LF n. 266/2005 art. 1, comma 100	3.207.114,79	250.219,65	73.180,35	323.400,00



Regione Puglia		8.691.180,35	2.504.676,47	11.195.856,82
131				
Cassa Depositi e Prestiti S.p.A. DL n. 576/1996 art. 9, comma 1	1.032.326,92	104.504,88	28.312,98	132.817,86
132				
Intesa Sanpaolo S.p.A. (già Banca OPI S.p.A.) L. n. 388/2000 art. 144, comma 6	11.161.390,00	913.335,55	119.578,25	1.032.913,80
133				
Cassa Depositi e Prestiti S.p.A. LF n. 350 / 2003 art. 20, comma 1	5.582.744,67	134.627,63	170.960,59	305.588,22
134				
Cassa Depositi e Prestiti S.p.A. L. n. 355/2003 art. 20 comma 1	2.791.372,34	65.432,93	93.718,39	159.151,32
135				
Cassa Depositi e Prestiti S.p.A. LF n. 311/2004 art. 1, comma 203	14.079.985,92	997.622,84	202.377,16	1.200.000,00
136				
Cassa Depositi e Prestiti S.p.A. LF n. 311/2004 art. 1, comma 203	34.067.058,08	2.392.367,66	607.632,34	3.000.000,00
137				
Cassa Depositi e Prestiti S.p.A. LF n. 311/2004 art. 1, comma 203	6.730.343,83	472.129,19	127.870,81	600.000,00
138				
Cassa Depositi e Prestiti S.p.A. D.L. n. 355/2003 art. 20 comma 1	5.466.695,46	390.419,68	109.580,32	500.000,00
139				
Cassa Depositi e Prestiti S.p.A. D.L. n. 355/2003 art. 20 comma 1	2.733.347,73	195.209,85	54.790,15	250.000,00
140				
Cassa Depositi e Prestiti S.p.A. LF n. 244/2007, art. 2 comma 257	7.915.544,72	553.920,46	192.528,58	746.449,04
141				
Cassa Depositi e Prestiti S.p.A. LF n. 244/2007, art. 2 comma 257	8.715.544,72	557.224,90	229.871,68	787.096,58
226				
Banca Europea Investimenti D.L. n. 15/2003	579.926,23	45.419,36	5.620,64	51.040,00
241				
Council of Europe Development Bank D.L. n. 15/2003	336.262,50	26.182,63	4.617,37	30.800,00
250				
Intesa Sanpaolo S.p.A. (già Banca OPI S.p.A.) LF n. 266/2005 art. 1, comma 100	25.377.375,45	1.842.782,79	557.217,21	2.400.000,00
Regione Sardegna		2.008.999,88	460.000,12	2.469.000,00
142				
Cassa Depositi e Prestiti S.p.A. LF n. 311/2004 art. 1, comma 203	13.581.890,39	958.421,16	211.578,84	1.170.000,00
143				
Cassa Depositi e Prestiti S.p.A. LF n. 311/2004 art. 1, comma 203	4.643.381,34	327.665,36	72.334,64	400.000,00
144				
DEPFA BANK plc LF n. 311/2004 art. 1, comma 203	8.578.673,82	607.713,92	142.286,08	750.000,00
251				
Intesa Sanpaolo S.p.A. (già Banca OPI S.p.A.) LF n. 266/2005 art. 1, comma 100	1.472.666,79	115.199,44	33.800,56	149.000,00



Regione Sicilia		9.433.813,96	1.806.833,64	11.240.647,60
145				
Cassa Depositi e Prestiti S.p.A. DL 142/1991 - tabella C	21.619.188,02	1.894.932,07	170.895,53	2.065.827,60
146				
Cassa Depositi e Prestiti S.p.A. LF n. 311/2004 art. 1, comma 203	5.721.673,78	401.615,47	98.384,53	500.000,00
147				
Cassa Depositi e Prestiti S.p.A. LF n. 311/2004 art. 1, comma 203	286.083,67	20.080,77	4.919,23	25.000,00
148				
Cassa Depositi e Prestiti S.p.A. LF n. 311/2004 art. 1, comma 203	45.773.390,25	3.212.923,80	787.076,20	4.000.000,00
149				
Cassa Depositi e Prestiti S.p.A. LF n. 311/2004 art. 1, comma 203	858.251,07	60.242,33	14.757,67	75.000,00
150				
Cassa Depositi e Prestiti S.p.A. LF n. 311/2004 art. 1, comma 203	1.144.334,77	80.323,09	19.676,91	100.000,00
151				
Cassa Depositi e Prestiti S.p.A. LF n. 311/2004 art. 1, comma 203	5.721.673,78	401.615,47	98.384,53	500.000,00
227				
Banca Europea Investimenti D.L. n. 15/2003	15.476.344,93	1.212.094,96	149.996,64	1.362.091,60
242				
Council of Europe Development Bank D.L. n. 15/2003	17.039.312,03	1.328.719,13	214.409,27	1.543.128,40
259				
Intesa Sanpaolo S.p.A. (già Banca OPI S.p.A.) LF n. 266/2005 art. 1, comma 100	10.552.084,86	821.266,87	248.333,13	1.069.600,00




Regione Toscana		27.390.734,98	4.723.459,18	32.114.194,16
152				
Cassa Depositi e Prestiti S.p.A. DL n. 576/1996 art. 6, comma 1	10.055.415,83	799.348,70	179.233,44	978.582,14
153				
Cassa Depositi e Prestiti S.p.A. DL n. 576/1996 art. 6, comma 1	40.557.360,29	2.873.835,02	778.593,76	3.652.428,78
154				
Cassa Depositi e Prestiti S.p.A. DL n. 576/1996 art. 4, comma 10 - 5, comma 7 - 6, comma 1 - 9, comma 1	7.645.499,31	512.209,66	109.818,56	622.028,22
155				
Crediop S.p.A. DL 142/1991 - tabella C	6.972.168,14	454.083,53	85.562,79	539.646,32
156				
FONSPA S.p.A. DL 142/1991 - tabella C	12.394.965,58	795.727,30	147.747,82	943.475,12
157				
Cassa Depositi e Prestiti S.p.A. DL n. 132 / 1999 art. 7	40.236.919,24	2.496.863,98	601.877,42	3.098.741,40
158				
Cassa Depositi e Prestiti S.p.A. DL n. 132 / 1999 art. 7	23.471.536,22	1.391.747,37	415.851,77	1.807.599,14
159				
Dexia Crediop S.p.A. L. n. 388/2000 art. 144, comma 4	13.408.000,00	1.180.306,24	110.765,31	1.291.071,55
160				
Dexia Crediop S.p.A. L. n. 388/2000 art. 144, comma 5	48.328.000,00	4.250.930,88	397.181,21	4.648.112,09
161				
Cassa Depositi e Prestiti S.p.A. L. n. 388/2000 art. 144, comma 5	11.617.777,57	1.063.733,45	72.471,73	1.136.205,18
162				
Intesa Sanpaolo S.p.A. (già Banca OPI S.p.A.) L. 448/2001 art. 45, commi 1 e 4	66.134.000,00	5.465.313,76	629.846,34	6.095.160,10
163				
Cassa Depositi e Prestiti S.p.A. D.L. n. 355/2003 art. 20 comma 1	2.791.372,34	65.432,93	93.718,39	159.151,32
164				
Intesa Sanpaolo S.p.A. (già Banca OPI S.p.A.) LF n. 311/2004 art. 1, comma 203	30.157.882,64	2.130.426,46	469.573,54	2.600.000,00
165				
Intesa Sanpaolo S.p.A. (già BIIS S.p.A.) L. n. 355/2003 art. 20 comma 1	2.823.808,32	189.694,38	60.305,62	250.000,00
166				
Banca Monte dei Paschi di Siena S.p.A. DL n. 576/1996 art. 9, comma 1	10.527.650,93	1.060.137,99	153.514,80	1.213.652,79
228				
Banca Europea Investimenti D.L. n. 15/2003	14.605.244,24	1.143.871,05	141.553,94	1.285.424,99
243				
Council of Europe Development Bank D.L. n. 15/2003	16.079.616,40	1.253.882,52	202.332,50	1.456.215,02
254				
Intesa Sanpaolo S.p.A. (già Banca OPI S.p.A.) LF n. 266/2005 art. 1, comma 100	3.348.640,44	263.189,76	73.510,24	336.700,00




Regione Umbria		313.534.049,13	66.622.906,56	380.156.955,69
176 Banca Nazionale del Lavoro S.p.A. L n. 663/1996 tabella C	63.426.323,11	4.778.668,92	644.128,52	5.422.797,44
177 Cassa Depositi e Prestiti S.p.A. DL n. 576/1996 art. 9, comma 1	7.177.020,10	590.281,44	113.437,00	703.718,44
178 Crediop S.p.A. DL n. 6/1998, art. 15	327.774.393,39	22.188.432,68	4.667.326,08	26.855.758,76
179 Bank of New York Brussels DL n. 6/1998 art. 15 - L n. 448/1998, art. 50, comma 1, lettera d)	602.184.047,00	35.561.570,00	7.830.293,83	43.391.863,83
180 Bank of New York Brussels DL n. 6/1998 art. 15 - L n. 448/1998, art. 50, comma 1, lettera d)	684.129.109,00	44.279.766,21	12.788.721,99	57.068.488,20
181 Bank of New York Brussels DL n. 6/1998 art. 15 - L n. 448/1998, art. 50, comma 1, lettera d)	791.434.989,00	47.961.773,61	16.069.397,38	64.031.170,99
182 Monte dei Paschi di Siena S.p.A. DL n. 6/1998 art. 15 - L n. 488/1999, art. 54, comma 1, tabella 3	33.338.721,90	2.913.532,66	107.740,20	3.021.272,86
183 Bank of New York Brussels DL n. 6/1998 art. 15 - L n. 488/1999, art. 54, comma 1, tabella 3 - L n. 448/2001, art. 45, comma 1, tabella 2	487.307.614,00	40.649.056,23	6.348.263,61	46.997.319,84
184 Bank of New York Brussels DL n. 6/1998 art. 15 - L n. 388/2000 art. 144, comma 1, tabella 1	1.018.408.115,00	89.321.961,46	11.387.133,86	100.709.095,32
185 Bank of New York Brussels DL n. 6/1998 art. 15 - LF n. 350 / 2003 art. 4, comma 176, tab 1	113.156.000,00	8.213.180,67	1.536.819,33	9.750.000,00
186 Bank of New York Brussels DL n. 15/2003 - L n. 289/2003 art. 80, comma 29	39.663.210,00	3.098.148,45	499.932,75	3.598.081,20
187 Cassa Depositi e Prestiti S.p.A. LF n. 311/2004 art. 1, comma 203	32.390.440,18	2.289.502,77	511.747,23	2.801.250,00
188 Intesa Sanpaolo S.p.A. (già BIIS S.p.A.) LF n. 244/2007, art. 2 comma 107	69.404.986,63	4.638.975,22	1.861.024,78	6.500.000,00
189 Cassa Depositi e Prestiti S.p.A. LF n. 244/2007, art. 2 comma 107	33.757.221,19	1.978.050,17	1.271.949,83	3.250.000,00
229 Banca Europea Investimenti D.L. n. 15/2003	36.087.895,93	2.826.375,15	349.763,66	3.176.138,81
255 Intesa Sanpaolo S.p.A. (già Banca OPI S.p.A.) LF n. 266/2005 art. 1, comma 100	28.633.709,08	2.244.773,49	635.226,51	2.880.000,00
Regione Valle D'Aosta		12.210.400,98	908.035,28	13.118.436,26
200 Cassa Depositi e Prestiti S.p.A. DL n. 142/1991 tabella C	49.189.384,15	4.705.998,04	200.342,50	4.906.340,54
201 Dexia Crediop S.p.A. L. n. 388/2000 art. 144, comma 5	21.034.115,29	1.940.641,98	73.539,94	2.014.181,92
202 Cassa Depositi e Prestiti S.p.A. L. n. 388/2000 art. 144, comma 5	10.809.594,01	947.466,03	85.447,77	1.032.913,80
203 Intesa Sanpaolo S.p.A. (già Banca OPI S.p.A.) LF n. 448 / 2001 art. 45, comma 1	22.100.000,00	1.927.230,01	188.769,99	2.116.000,00
204 Intesa Sanpaolo S.p.A. (già Banca OPI S.p.A.) LF n. 448 / 2001 art. 45, comma 1 e 4	32.733.385,15	2.689.064,92	359.935,08	3.049.000,00




Regione Veneto		10.298.004,58	1.719.361,65	12.017.366,23
190				
Cassa Depositi e Prestiti S.p.A. DL n. 576/1996 art. 9, comma 1	25.822.844,95	1.602.412,23	386.266,83	1.988.679,06
191				
Cassa Depositi e Prestiti S.p.A. D.L. 142 del 3/5/1991 - tabella C	9.320.093,84	891.662,80	37.959,62	929.622,42
192				
Dexia Crediop S.p.A. L. n. 388/2000 art. 144, comma 5	8.165.722,30	721.172,80	27.689,70	748.862,50
193				
Cassa Depositi e Prestiti S.p.A. L. n. 388/2000 art. 144, comma 5	15.673.911,31	1.307.627,13	190.097,87	1.497.725,00
194				
Cassa Depositi e Prestiti S.p.A. LF n. 448 / 2001 art. 45, comma 1	17.171.781,87	1.326.087,20	217.912,80	1.544.000,00
195				
Cassa Depositi e Prestiti S.p.A. LF n. 448 / 2001 art. 45, comma 1	20.964.254,42	1.618.960,09	266.039,91	1.885.000,00
196				
Cassa Depositi e Prestiti S.p.A. LF n. 448 / 2001 art. 45, comma 4	3.792.472,55	292.872,89	48.127,11	341.000,00
197				
Cassa Depositi e Prestiti S.p.A. LF n. 311/2004 art. 1, comma 203	9.250.281,89	653.851,75	146.148,25	800.000,00
198				
Dexia Crediop S.p.A. LF n. 350 / 2003 art. 4, comma 91	6.234.029,49	461.600,89	96.399,11	558.000,00
199				
Banca Carige S.p.A. LF n. 350 / 2003 art. 4, comma 91	5.501.640,43	386.720,23	145.857,02	532.577,25
230				
Banca Europea Investimenti D.L. n. 15/2003	7.908.084,96	619.354,89	76.645,11	696.000,00
244				
Council of Europe Development Bank D.L. n. 15/2003	4.585.397,74	357.035,81	62.964,19	420.000,00
256				
Intesa Sanpaolo S.p.A. (già Banca OPI S.p.A.) LF n. 266/2005 art. 1, comma 100	812.703,76	58.645,87	17.254,13	75.900,00



Presidenza del Consiglio dei Ministri - Dipartimento della protezione civile				
<i>Dettaglio somme per pagamento rate ammortamento mutui.</i>				
<i>Dati risultanti dalla ricognizione effettuata con il Ministero dell'Economia e delle Finanze.</i>				
<i>Mutui a carico del Ministero dell'Economia e delle Finanze.</i>				
Anno/Beneficiario/n. mutuo/Ist.Credito/norma	netto ricavo	quote capitale	quote interessi	rate
2016		931.938.443,24	131.418.140,02	1.063.356.583,26
Comune di Napoli		923.036,05	71.118,96	994.155,01
219 Banca Europea Investimenti D.L. n. 15/2003	11.295.779,13	923.036,05	71.118,96	994.155,01
Provincia di Bologna		339.963,00	60.037,00	400.000,00
48 Cassa Depositi e Prestiti S.p.A. LF n. 311/2004 art. 1, comma 203	4.667.503,84	339.963,00	60.037,00	400.000,00
Provincia di Bolzano		3.539.511,53	305.347,13	3.844.858,66
167 Cassa Depositi e Prestiti S.p.A. L. n. 388/2000 art. 144, comma 5	4.171.838,31	374.805,19	23.835,99	398.641,18
169 Cassa Depositi e Prestiti S.p.A. L. n. 388/2000 art. 144, comma 5	12.145.858,37	1.064.590,23	96.010,69	1.160.600,92
171 Cassa Depositi e Prestiti S.p.A. L. 448/2001 art. 45, commi 1	9.863.914,71	860.288,52	75.988,14	936.276,66
172 Cassa Depositi e Prestiti S.p.A. L. 448/2001 art. 45, commi 1	12.039.778,24	1.050.058,06	92.750,22	1.142.808,28
173 Cassa Depositi e Prestiti S.p.A. L. 448/2001 art. 45, commi 4	2.175.863,54	189.769,53	16.762,09	206.531,62
Provincia di Catanzaro		4.559.277,40	155.457,63	4.714.735,03
205 Cassa Depositi e Prestiti S.p.A. DL 142/1991 - tabella C	43.830.706,29	2.087.456,66	55.839,47	2.143.296,13
210 Cassa Depositi e Prestiti S.p.A. DL 142/1991 - tabella C	26.293.142,96	2.471.820,74	99.618,16	2.571.438,90
Provincia di Cosenza		1.731.509,47	59.046,61	1.790.556,08
206 Cassa Depositi e Prestiti S.p.A. DL 142/1991 - tabella C	16.634.545,16	792.227,53	21.192,09	813.419,62
211 Cassa Depositi e Prestiti S.p.A. DL 142/1991 - tabella C	9.991.288,71	939.281,94	37.854,52	977.136,46
Provincia di Crotone		950.907,13	32.426,81	983.333,94
207 Cassa Depositi e Prestiti S.p.A. DL 142/1991 - tabella C	9.135.797,82	435.096,39	11.638,83	446.735,22
212 Cassa Depositi e Prestiti S.p.A. DL 142/1991 - tabella C	5.486.759,50	515.810,74	20.787,98	536.598,72
Provincia di Reggio Calabria		5.983.139,46	204.014,20	6.187.153,66
209 Cassa Depositi e Prestiti S.p.A. DL 142/1991 - tabella C	57.507.998,99	2.738.843,75	73.264,07	2.812.107,82
213 Cassa Depositi e Prestiti S.p.A. DL 142/1991 - tabella C	34.510.080,19	3.244.295,71	130.750,13	3.375.045,84
Provincia di Trento		2.843.068,12	151.877,95	2.994.946,07
170 Cassa Depositi e Prestiti S.p.A. L. n. 388/2000 art. 144, comma 5	5.808.888,78	546.094,17	22.008,41	568.102,58
174 Dexia Crediop S.p.A. L. 448/2001 art. 45, commi 1	11.224.691,26	961.504,00	32.496,00	994.000,00
175 DEPFA BANK plc L. 448/2001 art. 45, commi 1 e 4	16.217.000,00	1.335.469,95	97.373,54	1.432.843,49
Provincia di Vibo Valentia		509.425,08	17.360,96	526.786,04
208 Cassa Depositi e Prestiti S.p.A. DL 142/1991 - tabella C	4.911.151,43	233.895,75	6.256,71	240.152,46
214 Cassa Depositi e Prestiti S.p.A. DL 142/1991 - tabella C	2.930.848,43	275.529,33	11.104,25	286.633,58




Regione Abruzzo		1.926.430,32	336.503,08	2.262.933,40
1				
Cassa Depositi e Prestiti S.p.A. L.n. 576/ 1996 art. 9, c. 1	464.811,21	30.185,48	5.610,74	35.796,22
2				
Cassa Depositi e Prestiti S.p.A. L.n. 576/ 1996 art. 9, c. 1	14.753.537,08	958.114,87	178.090,31	1.136.205,18
3				
Intesa Sanpaolo S.p.A. (già Banca OPI S.p.A.) LF n. 350 / 2003 art. 4, comma 95	1.799.515,91	131.263,17	23.108,83	154.372,00
4				
Intesa Sanpaolo S.p.A. (già Banca OPI S.p.A.) LF n. 311/2004 art. 1, comma 203	6.994.205,85	510.182,57	89.817,43	600.000,00
215				
Banca Europea Investimenti D.L. n. 15/2003	1.660.697,84	135.704,14	10.455,86	146.160,00
231				
Council of Europe Development Bank D.L. n. 15/2003	962.933,53	78.297,49	9.902,51	88.200,00
263				
Intesa Sanpaolo S.p.A. (già Banca OPI S.p.A.) LF n. 266/2005 art. 1, comma 100	1.013.503,82	82.682,60	19.517,40	102.200,00
Regione Basilicata		25.509.264,90	4.319.321,24	29.828.586,14
6				
Cassa Depositi e Prestiti S.p.A. DL n. 576/1996 art. 9, comma 1	4.183.300,88	299.341,38	48.136,26	347.477,64
7				
Banca Mediterranea S.p.A. DL n. 576/1996 art. 9, comma 1	8.822.215,82	578.825,23	66.745,89	645.571,12
8				
Dexia Crediop S.p.A. DL n. 132 / 1999 art. 4, comma 2	211.820.314,48	18.184.549,48	2.990.183,38	21.174.732,86
9				
Cassa Depositi e Prestiti S.p.A. LF n. 350 / 2003 art. 4, comma 91	23.169.671,64	1.695.378,69	304.621,31	2.000.000,00
10				
DEPFA BANK plc LF n. 311/2004 art. 1, comma 203	3.485.902,65	254.817,60	45.182,40	300.000,00
11				
DEPFA BANK plc LF n. 311/2004 art. 1, comma 203	9.290.545,86	679.259,95	120.740,05	800.000,00
12				
DEPFA BANK plc LF n. 311/2004 art. 1, comma 203	14.516.477,91	1.061.343,67	188.656,33	1.250.000,00
13				
Cassa Depositi e Prestiti S.p.A. L. n. 488/1999, art. 54, comma 1	3.400.000,00	575.158,72	20.044,24	595.202,96
14				
Cassa Depositi e Prestiti S.p.A. LF n. 350 / 2003 art. 4, comma 91, punto 4	19.800.000,00	1.488.742,14	441.939,42	1.930.681,56
216				
Banca Europea Investimenti D.L. n. 15/2003	3.980.402,76	325.259,13	25.060,87	350.320,00
232				
Council of Europe Development Bank D.L. n. 15/2003	2.307.983,53	187.665,42	23.734,58	211.400,00
245				
Intesa Sanpaolo S.p.A. (già Banca OPI S.p.A.) LF n. 266/2005 art. 1, comma 100	2.352.514,32	178.923,49	44.276,51	223.200,00




Regione Calabria		25.173.682,80	3.175.373,49	28.349.056,29
15				
Cassa Depositi e Prestiti S.p.A. DL n. 576/1996 art. 1, comma 6	3.356.969,84	236.862,16	36.256,70	273.118,86
16				
Cassa Depositi e Prestiti S.p.A. DL n. 576/1996 art. 9, comma 1	7.746.853,49	554.335,89	89.141,23	643.477,12
17				
Cassa Depositi e Prestiti S.p.A. DL n. 6/1998, art. 21	41.316.551,93	2.588.835,74	661.513,82	3.250.349,56
18				
Cassa Depositi e Prestiti S.p.A. DL n. 132 / 1999 art. 4, comma 1	33.502.497,07	2.170.185,20	670.327,56	2.840.512,76
19				
Cassa Depositi e Prestiti S.p.A. L. n. 388/2000 art. 144, comma 5	54.047.970,05	4.977.157,49	187.411,51	5.164.569,00
20				
Cassa Depositi e Prestiti S.p.A. L. n. 388/2000 art. 144, comma 5	52.808.079,85	4.709.181,43	455.387,55	5.164.568,98
21				
Cassa Depositi e Prestiti S.p.A. LF n. 448 / 2001 art. 45, comma 1	29.591.744,12	2.613.051,41	242.948,59	2.856.000,00
22				
Cassa Depositi e Prestiti S.p.A. LF n. 448 / 2001 art. 45, comma 1	36.725.903,99	3.203.076,54	282.923,46	3.486.000,00
23				
Cassa Depositi e Prestiti S.p.A. LF n. 448 / 2001 art. 45, comma 4	6.637.211,57	578.869,26	51.130,74	630.000,00
24				
Cassa Depositi e Prestiti S.p.A. LF n. 311/2004 art. 1, comma 203	6.359.568,79	465.577,03	84.422,97	550.000,00
25				
Cassa Depositi e Prestiti S.p.A. LF n. 311/2004 art. 1, comma 203	11.562.852,35	846.503,68	153.496,32	1.000.000,00
217				
Banca Europea Investimenti D.L. n. 15/2003	10.958.033,28	895.437,10	68.992,49	964.429,59
233				
Council of Europe Development Bank D.L. n. 15/2003	12.064.885,28	982.474,10	110.156,32	1.092.630,42
258				
Intesa Sanpaolo S.p.A. (già Banca OPI S.p.A.) LF n. 266/2005 art. 1, comma 100	933.248,66	76.032,22	18.867,78	94.900,00
266				
Intesa Sanpaolo S.p.A. (già Banca OPI S.p.A.) LF n. 266/2005 art. 1, comma 100	3.456.506,92	276.103,55	62.396,45	338.500,00
Regione Campania		18.405.601,53	3.779.367,41	22.184.968,94
26				
Crediop S.p.A. DL 142/1991 - tabella C	98.288.463,43	7.086.248,26	660.605,22	7.746.853,48
27				
Cassa Depositi e Prestiti S.p.A. DL n. 132 / 1999 art. 4, comma 1	3.108.825,13	183.980,22	74.248,22	258.228,44
28				
Cassa Depositi e Prestiti S.p.A. L. n. 388/2000 art. 144, comma 6	5.280.807,79	470.918,12	45.538,76	516.456,88
29				
Cassa Depositi e Prestiti S.p.A. LF n. 350 / 2003 art. 4, comma 91, punto 4	33.181.211,57	807.487,37	1.103.507,61	1.910.994,98
30				
Intesa Sanpaolo S.p.A. (già Banca OPI S.p.A.) LF n. 350/2003 art. 4, c. 95 - LF n.311/2004 art.1 c. 203	67.347.684,87	4.931.357,53	896.376,47	5.827.734,00
31				
Cassa Depositi e Prestiti S.p.A. LF n. 350 / 2003 art. 4, comma 91, punto 4	26.400.000,00	2.190.238,24	669.417,92	2.859.656,16
218				
Banca Europea Investimenti D.L. n. 15/2003	10.016.907,61	818.532,89	63.067,11	881.600,00
234				
Council of Europe Development Bank D.L. n. 15/2003	18.244.237,54	1.484.971,07	173.273,93	1.658.245,00
267				
Intesa Sanpaolo S.p.A. (già Banca OPI S.p.A.) LF n. 266/2005 art. 1, comma 100	5.425.114,82	431.867,83	93.332,17	525.200,00




Regione Emilia Romagna		41.186.199,04	5.400.555,42	46.586.754,46
32				
Cassa Depositi e Prestiti S.p.A. DL n. 576/1996 art. 1, comma 4	44.673.521,77	3.821.600,39	525.978,17	4.347.578,56
33				
Intesa Sanpaolo S.p.A. (già Banca Commerciale Italiana)	170.947.233,60	11.781.887,15	1.655.043,09	13.436.930,24
DL n. 6/1998, art. 21				
34				
Cassa Depositi e Prestiti S.p.A. DL n. 132 / 1999 art. 7	22.762.321,37	1.474.470,77	455.435,05	1.929.905,82
35				
Cassa Depositi e Prestiti S.p.A. DL 142/1991 - tabella C	21.746.885,62	2.080.546,50	88.572,48	2.169.118,98
36				
Cassa Depositi e Prestiti S.p.A. L. n. 388/2000 art. 144, comma 4	28.645.424,13	2.637.893,46	99.328,10	2.737.221,56
37				
Cassa Depositi e Prestiti S.p.A. L. n. 388/2000 art. 144, comma 5	40.535.977,54	3.732.868,12	140.558,62	3.873.426,74
38				
Cassa Depositi e Prestiti S.p.A. L. n. 388/2000 art. 144, comma 5	17.565.590,27	1.617.576,18	60.908,74	1.678.484,92
39				
Cassa Depositi e Prestiti S.p.A. L. 448/2001 art. 45, commi 1	44.346.128,94	3.915.913,64	364.082,28	4.279.995,92
40				
Cassa Depositi e Prestiti S.p.A. L. 448/2001 art. 45, commi 1	58.186.576,33	4.712.657,28	580.342,72	5.293.000,00
41				
Cassa Depositi e Prestiti S.p.A. L. 448/2001 art. 45, commi 4	10.520.414,42	852.071,23	104.928,77	957.000,00
42				
Cassa Depositi e Prestiti S.p.A. LF n. 311/2004 art. 1, comma 203	1.167.925,34	85.897,39	14.102,61	100.000,00
43				
Cassa Depositi e Prestiti S.p.A. LF n. 311/2004 art. 1, comma 203	5.839.626,61	429.486,93	70.513,07	500.000,00
44				
Cassa Depositi e Prestiti S.p.A. LF n. 311/2004 art. 1, comma 203	11.679.253,10	858.973,86	141.026,14	1.000.000,00
45				
Cassa Depositi e Prestiti S.p.A. LF n. 311/2004 art. 1, comma 203	1.167.925,34	85.897,39	14.102,61	100.000,00
46				
Cassa Depositi e Prestiti S.p.A. LF n. 311/2004 art. 1, comma 203	15.088.660,67	1.109.725,52	182.194,48	1.291.920,00
47				
Cassa Depositi e Prestiti S.p.A. LF n. 311/2004 art. 1, comma 203	1.167.925,34	85.897,39	14.102,61	100.000,00
49				
Cassa Depositi e Prestiti S.p.A. D.L. n. 15/2003	5.636.384,31	458.010,36	57.509,88	515.520,24
50				
Cassa Depositi e Prestiti S.p.A. D.L. n. 15/2003	3.102.988,10	75.336,39	91.286,39	166.622,78
51				
Cassa Depositi e Prestiti S.p.A. D.L. n. 15/2003	7.346.024,32	179.261,59	211.878,13	391.139,72
52				
Cassa Depositi e Prestiti S.p.A. D.L. n. 15/2003	319.751,04	8.023,14	9.482,92	17.506,06
53				
Cassa Depositi e Prestiti S.p.A. D.L. n. 15/2003	1.009.740,14	25.225,97	30.458,85	55.684,82
54				
Cassa Depositi e Prestiti S.p.A. D.L. n. 15/2003	193.533,53	4.856,10	5.739,68	10.595,78
55				
Cassa Depositi e Prestiti S.p.A. LF n. 350 / 2003 art. 4, comma 91, punto 4	6.469.482,52	159.030,26	207.282,42	366.312,68
56				
Cassa Depositi e Prestiti S.p.A. LF n. 350 / 2003 art. 4, comma 91, punto 4	5.730.875,45	415.811,39	134.678,25	550.489,64
246				
Intesa Sanpaolo S.p.A. (già Banca OPI S.p.A.) LF n. 266/2005 art. 1, comma 100	7.579.630,48	577.280,64	141.019,36	718.300,00



Regione Friuli Venezia Giulia		27.739.551,82	4.481.659,32	32.221.211,14
57				
Cassa Depositi e Prestiti S.p.A. DL n. 576/1996 art. 6, comma 1	38.734.267,43	3.314.421,93	455.154,87	3.769.576,80
58				
Cassa Depositi e Prestiti S.p.A. DL n. 132 / 1999 art. 7	40.502.404,18	2.856.128,13	759.070,17	3.615.198,30
59				
Cassa Depositi e Prestiti S.p.A. L. n. 388/2000 art. 144, comma 5	8.107.195,51	746.573,60	28.111,74	774.685,34
60				
Cassa Depositi e Prestiti S.p.A. L. n. 388/2000 art. 144, comma 5	3.675.261,96	338.446,69	12.744,01	351.190,70
61				
Cassa Depositi e Prestiti S.p.A. L. 448/2001 art. 45, comma 1	11.247.577,09	1.003.007,14	96.992,86	1.100.000,00
62				
Cassa Depositi e Prestiti S.p.A. L. 448/2001 art. 45, comma 1	13.732.269,12	1.224.580,55	118.419,45	1.343.000,00
63				
Cassa Depositi e Prestiti S.p.A. L. 448/2001 art. 45, comma 4	2.484.692,03	221.573,39	21.426,61	243.000,00
64				
Dexia Crediop S.p.A. LF n. 350 / 2003 art. 4, comma 91, punto 4	10.390.049,18	800.682,78	129.317,22	930.000,00
65				
Intesa Sanpaolo S.p.A. (già Banca OPI S.p.A.) L. n. 355/2003 art. 20 bis	139.843.211,07	10.769.775,10	1.730.224,90	12.500.000,00
66				
Dexia Crediop S.p.A. LF n. 311/2004 art. 1, comma 203	13.245.658,80	971.962,86	181.237,14	1.153.200,00
67				
DEPFA BANK plc LF n. 311/2004 art. 1, comma 203	46.798.567,14	3.413.146,61	586.853,39	4.000.000,00
220				
Banca Europea Investimenti D.L. n. 15/2003	7.328.158,73	598.821,43	46.138,57	644.960,00
235				
Council of Europe Development Bank D.L. n. 15/2003	4.249.135,24	345.503,23	43.696,77	389.200,00
247				
Intesa Sanpaolo S.p.A. (già Banca OPI S.p.A.) LF n. 266/2005 art. 1, comma 100	14.926.119,35	1.134.928,38	272.271,62	1.407.200,00
Regione Lazio		8.245.712,36	1.011.404,00	9.257.116,36
68				
Cassa Depositi e Prestiti S.p.A. DL n. 576/1996 art. 9, comma 1	37.554.457,96	2.438.837,86	453.320,78	2.892.158,64
69				
Cassa Depositi e Prestiti S.p.A. L. n. 388/2000 art. 144, comma 4	20.400.047,51	1.867.845,44	127.255,56	1.995.101,00
70				
UBS A.G. L. n. 388/2000 art. 144, comma 4	40.025.409,68	3.658.678,65	388.766,07	4.047.444,72
71				
Cassa Depositi e Prestiti S.p.A. LF n. 350 / 2003 art. 4, comma 95	981.430,80	71.913,05	13.158,95	85.072,00
72				
Intesa Sanpaolo S.p.A. (già Banca OPI S.p.A.) LF n. 311/2004 art. 1, comma 203	579.322,65	42.388,42	7.611,58	50.000,00
221				
Banca Europea Investimenti D.L. n. 15/2003	974.194,26	79.606,41	6.133,59	85.740,00
236				
Council of Europe Development Bank D.L. n. 15/2003	565.532,39	45.984,24	5.815,76	51.800,00
257				
Intesa Sanpaolo S.p.A. (già Banca OPI S.p.A.) LF n. 266/2005 art. 1, comma 100	496.735,51	40.458,29	9.341,71	49.800,00




Regione Liguria		39.358.657,43	3.280.134,37	42.638.791,80
74				
Crediop S.p.A.	12.394.965,58	834.761,10	107.233,96	941.995,06
DL n. 576/1996 art. 9, comma 1				
75				
Cassa Depositi e Prestiti S.p.A.	82.061.244,10	5.394.242,52	1.061.468,72	6.455.711,24
DL n. 132 / 1999 art. 7				
77				
Cassa Depositi e Prestiti S.p.A.	264.425.932,33	12.593.401,33	336.873,49	12.930.274,82
L. n. 388/2000 art. 144, comma 5				
78				
Cassa Depositi e Prestiti S.p.A.	7.921.211,98	744.673,82	30.011,52	774.685,34
L. n. 388/2000 art. 144, comma 4				
79				
Cassa Depositi e Prestiti S.p.A.	65.482.019,03	6.155.970,48	248.095,06	6.404.065,54
L. n. 388/2000 art. 144, comma 5				
80				
Cassa Depositi e Prestiti S.p.A.	48.583.433,47	2.313.807,39	61.894,35	2.375.701,74
L. n. 388/2000 art. 144, comma 5				
81				
Cassa Depositi e Prestiti S.p.A.	36.779.577,08	3.279.833,36	317.166,64	3.597.000,00
L. 448/2001 art. 45, comma 1				
82				
Cassa Depositi e Prestiti S.p.A.	44.888.057,65	4.002.910,32	387.089,68	4.390.000,00
L. 448/2001 art. 45, comma 1				
83				
Cassa Depositi e Prestiti S.p.A.	8.108.480,57	723.076,97	69.923,03	793.000,00
L. 448/2001 art. 45, comma 4				
84				
Cassa Depositi e Prestiti S.p.A.	15.352.345,92	1.123.928,33	203.801,67	1.327.730,00
LF n. 311/2004 art. 1, comma 203				
85				
Dexia Crediop S.p.A.	11.962.521,64	921.861,37	148.888,63	1.070.750,00
LF n. 350 / 2003 art. 4, comma 91				
86				
Banca Carige S.p.A.	10.557.135,29	794.419,34	198.458,72	992.878,06
LF n. 350 / 2003 art. 4, comma 91				
264				
Intesa Sanpaolo S.p.A. (già Banca OPI S.p.A.)	5.817.233,52	475.771,10	109.228,90	585.000,00
LF n. 266/2005 art. 1, comma 100				
Regione Lombardia		16.310.271,15	2.373.862,73	18.684.133,88
87				
Cassa Depositi e Prestiti S.p.A.	5.164.568,99	339.489,58	66.804,12	406.293,70
DL n. 576/1996 art. 9, comma 1				
88				
Cassa Depositi e Prestiti S.p.A.	1.032.913,80	66.908,87	20.666,83	87.575,70
DL n. 576/1996 art. 9, comma 1				
90				
Cassa Depositi e Prestiti S.p.A.	12.431.033,11	1.144.746,20	43.104,66	1.187.850,86
L. n. 388/2000 art. 144, comma 5				
91				
Cassa Depositi e Prestiti S.p.A.	28.516.363,13	1.358.104,33	36.329,30	1.394.433,63
L. n. 388/2000 art. 144, comma 5				
92				
Dexia Crediop S.p.A.	15.585.073,73	1.201.024,16	193.975,84	1.395.000,00
LF n. 350 / 2003 art. 4, comma 91				
93				
Intesa Sanpaolo S.p.A. (già Banca OPI S.p.A.)	71.500.362,77	5.226.374,23	928.425,77	6.154.800,00
LF n. 311/2004 art. 1, comma 203				
94				
Cassa Depositi e Prestiti S.p.A.	15.954.250,73	1.056.151,09	338.848,91	1.395.000,00
LF n. 350 / 2003 art. 4, comma 91				
95				
Merrill Lynch e UBS Warburg	28.617.324,80	2.552.397,76	184.602,24	2.737.000,00
L. 448/2001 art. 45, commi 1 e 4				
222				
Banca Europea Investimenti	9.196.014,74	751.453,53	57.898,70	809.352,23
D.L. n. 15/2003				
237				
Council of Europe Development Bank	10.123.676,52	824.396,73	92.431,03	916.827,76
D.L. n. 15/2003				
252				
Intesa Sanpaolo S.p.A. (già Banca OPI S.p.A.)	21.876.775,60	1.789.224,67	410.775,33	2.200.000,00
LF n. 266/2005 art. 1, comma 100				




Regione Marche		180.185.175,62	27.631.670,12	207.816.845,74
96				
Crediop S.p.A. - BNL S.p.A. L n. 663/1996 tabella C	45.725.141,56	3.694.168,02	179.258,72	3.873.426,74
97				
Cassa Depositi e Prestiti S.p.A. DL n. 576/1996 art. 9, comma 1	1.394.433,63	119.319,18	16.385,58	135.704,76
98				
Monte Paschi di S. e Crediop S.p.A. DL n. 6/1998, art. 15	176.082.913,67	12.571.880,61	1.888.912,57	14.460.793,18
99				
Dexia Crediop S.p.A. DL n. 6/1998, art. 15- L n. 448/1998 art. 50 comma 1 lett. D	1.071.090.257,03	72.332.380,81	16.239.977,39	88.572.358,20
100				
CITIBANK N.A. DL n. 6/1998, art. 15- L n. 488/1999 art. 54 comma 1 tab. 3 - L n. 388/2000 art. 144, comma 1 tab. 1 - L n. 448/2001 art. 45 comma 1 tab. 2	855.413.785,00	74.211.654,00	5.322.568,00	79.534.222,00
101				
Dexia Crediop S.p.A. LF n. 311/2004 art. 1, comma 203	22.308.117,59	1.631.808,01	291.941,99	1.923.750,00
102				
Intesa Sanpaolo S.p.A. (già Banca OPI S.p.A.) LF n. 350 / 2003 art. 4, comma 176, tab 1	60.879.853,06	4.453.277,24	796.722,76	5.250.000,00
103				
Cassa Depositi e Prestiti S.p.A. L n. 296/2006 art. 1 comma 1014	16.208.727,62	1.123.209,53	307.042,99	1.430.252,52
104				
Cassa Depositi e Prestiti S.p.A. L n. 296/2006 art. 1 comma 1014	15.494.320,43	1.050.495,64	314.667,18	1.365.162,82
105				
Banca Nazionale del Lavoro S.p.A. LF n. 244/2007, art. 2 comma 107	35.167.956,72	2.457.521,85	728.453,65	3.185.975,50
106				
Cassa Depositi e Prestiti S.p.A. LF n. 244/2007, art. 2 comma 107	18.073.971,19	1.114.472,75	635.527,25	1.750.000,00
223				
Banca Europea Investimenti D.L. n. 15/2003	18.033.612,29	1.473.618,96	113.540,80	1.587.159,76
238				
Council of Europe Development Bank D.L. n. 15/2003	19.854.072,00	1.616.767,40	181.272,86	1.798.040,26
249				
Intesa Sanpaolo S.p.A. (già Banca OPI S.p.A.) L n. 296/2006 art. 1 comma 1014	16.587.400,92	1.150.123,27	349.876,73	1.500.000,00
253				
Intesa Sanpaolo S.p.A. (già Banca OPI S.p.A.) LF n. 266/2005 art. 1, comma 100	14.321.074,33	1.184.478,35	265.521,65	1.450.000,00




Regione Molise		28.116.235,45	7.858.957,55	35.975.193,00
108				
Cassa Depositi e Prestiti S.p.A. D.L. n. 355/2003 art. 20 comma 1	44.661.957,39	1.092.749,48	1.453.671,52	2.546.421,00
109				
Banca Monte dei Paschi di Siena S.p.A. LF n. 311/2004 art. 1, comma 203	122.277.184,60	8.945.918,85	1.604.081,15	10.550.000,00
110				
Cassa Depositi e Prestiti S.p.A. L. n. 355/2003 art. 20 comma 1	43.733.563,67	3.260.701,05	739.298,95	4.000.000,00
111				
Intesa Sanpaolo S.p.A. (già Banca OPI S.p.A.) LF n. 244/2007, art. 2 comma 257	44.496.850,66	3.285.265,67	914.734,33	4.200.000,00
112				
Intesa Sanpaolo S.p.A. (già Banca OPI S.p.A.) LF n. 244/2007, art. 2 comma 257	46.596.464,08	3.120.029,01	1.079.970,99	4.200.000,00
113				
Intesa Sanpaolo S.p.A. (già Banca OPI S.p.A.) LF n. 350 / 2003 art. 4, comma 95	4.283.087,50	344.390,15	115.781,85	460.172,00
224				
Banca Europea Investimenti D.L. n. 15/2003	131.801,42	10.770,17	829,83	11.600,00
239				
Council of Europe Development Bank D.L. n. 15/2003	76.423,30	6.214,09	785,91	7.000,00
262				
Banca Monte dei Paschi di Siena S.p.A. LF n. 266/2005 art. 1, comma 100	101.877.992,40	8.050.196,98	1.949.803,02	10.000.000,00




Regione Piemonte		107.114.729,52	7.876.368,87	114.991.098,39
114				
Cassa Depositi e Prestiti S.p.A. DL n. 576/1996 art. 1, comma 6	3.615.198,29	265.898,07	46.906,09	312.804,16
115				
Cassa Depositi e Prestiti S.p.A. DL n. 576/1996 art. 9	7.359.510,81	483.772,66	95.195,86	578.968,52
117				
Cassa Depositi e Prestiti S.p.A. L. n. 388/2000 art. 144, comma 5	204.000.475,14	9.715.612,36	259.892,63	9.975.504,99
118				
Cassa Depositi e Prestiti S.p.A. L. n. 388/2000 art. 144, comma 4	66.538.180,63	6.255.260,37	252.096,57	6.507.356,94
119				
Cassa Depositi e Prestiti S.p.A. L. n. 388/2000 art. 144, comma 5	137.301.007,65	12.907.680,09	520.199,29	13.427.879,38
120				
Cassa Depositi e Prestiti S.p.A. L. n. 388/2000 art. 144, comma 5	63.369.695,84	3.018.009,61	80.731,78	3.098.741,39
121				
Cassa Depositi e Prestiti S.p.A. L. n. 388/2000 art. 144, comma 5	174.266.663,55	16.382.824,75	660.252,91	17.043.077,66
122				
Cassa Depositi e Prestiti S.p.A. L. 448/2001 art. 45, comma 1	108.160.791,30	9.645.281,40	932.718,60	10.578.000,00
123				
Cassa Depositi e Prestiti S.p.A. L. 448/2001 art. 45, comma 1	132.015.879,80	11.772.568,36	1.138.431,64	12.911.000,00
124				
Cassa Depositi e Prestiti S.p.A. L. 448/2001 art. 45, comma 4	23.855.088,50	2.127.286,97	205.713,03	2.333.000,00
125				
Cassa Depositi e Prestiti S.p.A. L. 448/2001 art. 45, commi 52 e 51	102.250.700,80	9.029.083,78	839.479,58	9.868.563,36
126				
Cassa Depositi e Prestiti S.p.A. L. 448/2001 art. 45, commi 52 e 51	102.250.700,80	9.029.083,78	839.479,58	9.868.563,36
127				
Intesa Sanpaolo S.p.A. (già Banca OPI S.p.A.) LF n. 350 / 2003 art. 4, comma 91	5.191.814,92	400.209,06	64.790,94	465.000,00
128				
Intesa Sanpaolo S.p.A. (già Banca OPI S.p.A.) LF n. 289/2002 art. 80 comma 29	115.413.673,39	8.974.794,67	1.025.205,33	10.000.000,00
129				
Dexia Crediop S.p.A. LF n. 311/2004 art. 1, comma 203	14.575.146,54	1.067.539,13	232.460,87	1.300.000,00
130				
Cassa Depositi e Prestiti S.p.A. LF n. 350 / 2003 art. 4, comma 91	4.584.700,36	334.350,55	101.728,07	436.078,62
225				
Banca Europea Investimenti D.L. n. 15/2003	31.766.901,65	2.595.836,47	200.006,48	2.795.842,95
240				
Council of Europe Development Bank D.L. n. 15/2003	34.973.711,39	2.847.997,97	319.319,09	3.167.317,06
265				
Intesa Sanpaolo S.p.A. (già Banca OPI S.p.A.) LF n. 266/2005 art. 1, comma 100	3.207.114,79	261.639,47	61.760,53	323.400,00




Regione Puglia		9.059.806,89	2.136.049,93	11.195.856,82
131				
Cassa Depositi e Prestiti S.p.A. DL n. 576/1996 art. 9, comma 1	1.032.326,92	111.408,07	21.409,79	132.817,86
132				
Intesa Sanpaolo S.p.A. (già Banca OPI S.p.A.) L. n. 388/2000 art. 144, comma 6	11.161.390,00	955.148,04	77.765,76	1.032.913,80
133				
Cassa Depositi e Prestiti S.p.A. LF n. 350 / 2003 art. 20, comma 1	5.582.744,67	140.052,85	165.535,37	305.588,22
134				
Cassa Depositi e Prestiti S.p.A. D.L. n. 355/2003 art. 20 comma 1	2.791.372,34	68.296,84	90.854,48	159.151,32
135				
Cassa Depositi e Prestiti S.p.A. LF n. 311/2004 art. 1, comma 203	14.079.985,92	1.033.352,77	166.647,23	1.200.000,00
136				
Cassa Depositi e Prestiti S.p.A. LF n. 311/2004 art. 1, comma 203	34.067.058,08	2.488.433,70	511.566,30	3.000.000,00
137				
Cassa Depositi e Prestiti S.p.A. LF n. 311/2004 art. 1, comma 203	6.730.343,83	492.229,50	107.770,50	600.000,00
138				
Cassa Depositi e Prestiti S.p.A. D.L. n. 355/2003 art. 20 comma 1	5.466.695,46	407.587,63	92.412,37	500.000,00
139				
Cassa Depositi e Prestiti S.p.A. D.L. n. 355/2003 art. 20 comma 1	2.733.347,73	203.793,82	46.206,18	250.000,00
140				
Cassa Depositi e Prestiti S.p.A. LF n. 244/2007, art. 2 comma 257	7.915.544,72	575.660,57	170.788,47	746.449,04
141				
Cassa Depositi e Prestiti S.p.A. LF n. 244/2007, art. 2 comma 257	8.715.544,72	579.662,89	207.433,69	787.096,58
226				
Banca Europea Investimenti D.L. n. 15/2003	579.926,23	47.388,75	3.651,25	51.040,00
241				
Council of Europe Development Bank D.L. n. 15/2003	336.262,50	27.341,99	3.458,01	30.800,00
250				
Intesa Sanpaolo S.p.A. (già Banca OPI S.p.A.) LF n. 266/2005 art. 1, comma 100	25.377.375,45	1.929.449,47	470.550,53	2.400.000,00
Regione Sardegna		2.082.329,77	386.670,23	2.469.000,00
142				
Cassa Depositi e Prestiti S.p.A. LF n. 311/2004 art. 1, comma 203	13.581.890,39	992.259,42	177.740,58	1.170.000,00
143				
Cassa Depositi e Prestiti S.p.A. LF n. 311/2004 art. 1, comma 203	4.643.381,34	339.233,99	60.766,01	400.000,00
144				
DEPFA BANK plc LF n. 311/2004 art. 1, comma 203	8.578.673,82	630.364,00	119.636,00	750.000,00
251				
Intesa Sanpaolo S.p.A. (già Banca OPI S.p.A.) LF n. 266/2005 art. 1, comma 100	1.472.666,79	120.472,36	28.527,64	149.000,00




Regione Sicilia		9.842.030,51	1.398.617,09	11.240.647,60
145				
Cassa Depositi e Prestiti S.p.A. DL 142/1991 - tabella C	21.619.188,02	1.990.862,99	74.964,61	2.065.827,60
146				
Cassa Depositi e Prestiti S.p.A. LF n. 311/2004 art. 1, comma 203	5.721.673,78	417.218,31	82.781,69	500.000,00
147				
Cassa Depositi e Prestiti S.p.A. LF n. 311/2004 art. 1, comma 203	286.083,67	20.860,91	4.139,09	25.000,00
148				
Cassa Depositi e Prestiti S.p.A. LF n. 311/2004 art. 1, comma 203	45.773.390,25	3.337.746,46	662.253,54	4.000.000,00
149				
Cassa Depositi e Prestiti S.p.A. LF n. 311/2004 art. 1, comma 203	858.251,07	62.582,75	12.417,25	75.000,00
150				
Cassa Depositi e Prestiti S.p.A. LF n. 311/2004 art. 1, comma 203	1.144.334,77	83.443,66	16.556,34	100.000,00
151				
Cassa Depositi e Prestiti S.p.A. LF n. 311/2004 art. 1, comma 203	5.721.673,78	417.218,31	82.781,69	500.000,00
227				
Banca Europea Investimenti D.L. n. 15/2003	15.476.344,93	1.264.651,52	97.440,08	1.362.091,60
242				
Council of Europe Development Bank D.L. n. 15/2003	17.039.312,03	1.387.554,29	155.574,11	1.543.128,40
259				
Intesa Sanpaolo S.p.A. (già Banca OPI S.p.A.) LF n. 266/2005 art. 1, comma 100	10.552.084,86	859.891,31	209.708,69	1.069.600,00



Regione Toscana		28.193.906,96	3.351.479,04	31.545.386,00
152				
Cassa Depositi e Prestiti S.p.A. DL n. 576/1996 art. 6, comma 1	10.055.415,83	860.423,94	118.158,20	978.582,14
153				
Cassa Depositi e Prestiti S.p.A. DL n. 576/1996 art. 6, comma 1	40.557.360,29	3.063.669,77	588.759,01	3.652.428,78
154				
Cassa Depositi e Prestiti S.p.A. DL n. 576/1996 art. 4, comma 10 - 5, comma 7 - 6, comma 1 - 9, comma 1	7.645.499,31	539.453,60	82.574,62	622.028,22
155				
Crediop S.p.A. DL 142/1991 - tabella C	6.972.168,14	475.484,48	64.161,84	539.646,32
156				
FONSPA S.p.A. DL 142/1991 - tabella C	12.394.965,58	832.714,34	110.760,78	943.475,12
157				
Cassa Depositi e Prestiti S.p.A. DL n. 132 / 1999 art. 7	40.236.919,24	2.613.040,56	485.700,84	3.098.741,40
158				
Cassa Depositi e Prestiti S.p.A. DL n. 132 / 1999 art. 7	23.471.536,22	1.456.503,99	351.095,15	1.807.599,14
159				
Dexia Crediop S.p.A. L. n. 388/2000 art. 144, comma 4	13.408.000,00	1.242.519,36	48.622,89	1.291.142,25
160				
Dexia Crediop S.p.A. L. n. 388/2000 art. 144, comma 5	48.328.000,00	4.473.239,68	174.453,11	4.647.692,79
161				
Cassa Depositi e Prestiti S.p.A. L. n. 388/2000 art. 144, comma 5	11.617.777,57	553.301,78	14.800,81	568.102,59
162				
Intesa Sanpaolo S.p.A. (già Banca OPI S.p.A.) L. 448/2001 art. 45, commi 1 e 4	66.134.000,00	5.726.543,06	368.260,07	6.094.803,13
163				
Cassa Depositi e Prestiti S.p.A. D.L. n. 355/2003 art. 20 comma 1	2.791.372,34	68.296,84	90.854,48	159.151,32
164				
Intesa Sanpaolo S.p.A. (già Banca OPI S.p.A.) LF n. 311/2004 art. 1, comma 203	30.157.882,64	2.205.535,45	394.464,55	2.600.000,00
165				
Intesa Sanpaolo S.p.A. (già BIIS S.p.A.) D.L. n. 355/2003 art. 20 comma 1	2.823.808,32	196.573,88	53.426,12	250.000,00
166				
Banca Monte dei Paschi di Siena S.p.A. DL n. 576/1996 art. 9, comma 1	10.527.650,93	1.109.020,95	104.631,84	1.213.652,79
228				
Banca Europea Investimenti D.L. n. 15/2003	14.605.244,24	1.193.469,42	91.955,57	1.285.424,99
243				
Council of Europe Development Bank D.L. n. 15/2003	16.079.616,40	1.309.403,93	146.811,09	1.456.215,02
254				
Intesa Sanpaolo S.p.A. (già Banca OPI S.p.A.) LF n. 266/2005 art. 1, comma 100	3.348.640,44	274.711,93	61.988,07	336.700,00



Regione Umbria		327.201.869,58	49.933.814,12	377.135.683,70
176				
Banca Nazionale del Lavoro S.p.A. L n. 663/1996 tabella C	63.426.323,11	5.091.199,03	331.598,41	5.422.797,44
177				
Cassa Depositi e Prestiti S.p.A. DL n. 576/1996 art. 9, comma 1	7.177.020,10	629.273,20	74.445,22	703.718,42
178				
Crediop S.p.A. DL n. 6/1998, art. 15	327.649.200,14	23.347.778,28	3.507.980,48	26.855.758,76
179				
Bank of New York Brussels DL n. 6/1998 art. 15 - L n. 448/1998, art. 50, comma 1, lettera d)	602.184.047,00	36.762.982,00	5.836.454,00	42.599.436,00
180				
Bank of New York Brussels DL n. 6/1998 art. 15 - L n. 448/1998, art. 50, comma 1, lettera d)	684.129.109,00	47.004.995,30	10.063.492,70	57.068.488,00
181				
Bank of New York Brussels DL n. 6/1998 art. 15 - L n. 448/1998, art. 50, comma 1, lettera d)	791.434.989,00	51.154.784,14	13.668.815,78	64.823.599,92
183				
Bank of New York Brussels DL n. 6/1998 art. 15 - L n. 488/1999, art. 54, comma 1, tabella 3 - L n. 448/2001, art. 45, comma 1, tabella 2	487.307.614,00	42.648.457,49	4.348.862,35	46.997.319,84
184				
Bank of New York Brussels DL n. 6/1998 art. 15 - L n. 388/2000 art. 144, comma 1, tabella 1	1.018.408.115,00	94.233.397,90	6.475.697,42	100.709.095,32
185				
Bank of New York Brussels DL n. 6/1998 art. 15 - LF n. 350 / 2003 art. 4, comma 176, tab 1	113.156.000,00	8.515.262,40	1.234.737,60	9.750.000,00
186				
Bank of New York Brussels DL n. 15/2003 - L n. 289/2003 art. 80, comma 29	39.663.210,00	3.235.333,26	362.747,94	3.598.081,20
187				
Cassa Depositi e Prestiti S.p.A. LF n. 311/2004 art. 1, comma 203	32.390.440,18	2.371.268,45	429.981,55	2.801.250,00
188				
Intesa Sanpaolo S.p.A. (già BIIS S.p.A.) LF n. 244/2007, art. 2 comma 107	69.404.986,63	4.832.580,08	1.667.419,92	6.500.000,00
189				
Cassa Depositi e Prestiti S.p.A. LF n. 244/2007, art. 2 comma 107	33.757.221,19	2.081.413,93	1.168.586,07	3.250.000,00
229				
Banca Europea Investimenti D.L. n. 15/2003	36.087.895,93	2.948.927,06	227.211,74	3.176.138,80
255				
Intesa Sanpaolo S.p.A. (già Banca OPI S.p.A.) LF n. 266/2005 art. 1, comma 100	28.633.709,08	2.344.217,06	535.782,94	2.880.000,00
Regione Valle D'Aosta		5.843.286,87	354.626,93	6.197.913,80
202				
Cassa Depositi e Prestiti S.p.A. L n. 388/2000 art. 144, comma 5	10.809.594,01	995.431,45	37.482,35	1.032.913,80
203				
Intesa Sanpaolo S.p.A. (già Banca OPI S.p.A.) LF n. 448 / 2001 art. 45, comma 1 e 2	22.100.000,00	2.033.038,25	82.961,75	2.116.000,00
204				
Intesa Sanpaolo S.p.A. (già Banca OPI S.p.A.) LF n. 448 / 2001 art. 45, comma 1 e 2	32.733.385,15	2.814.817,17	234.182,83	3.049.000,00



Regione Veneto		9.063.863,48	1.275.017,83	10.338.881,31
190				
Cassa Depositi e Prestiti S.p.A. DL n. 576/1996 art. 9, comma 1	25.822.844,95	1.676.970,87	311.708,19	1.988.679,06
193				
Cassa Depositi e Prestiti S.p.A. L. n. 388/2000 art. 144, comma 5	15.673.911,31	1.373.825,75	123.899,25	1.497.725,00
194				
Cassa Depositi e Prestiti S.p.A. LF n. 448 / 2001 art. 45, comma 1	17.171.781,87	1.381.014,06	162.985,94	1.544.000,00
195				
Cassa Depositi e Prestiti S.p.A. LF n. 448 / 2001 art. 45, comma 1	20.964.254,42	1.686.017,82	198.982,18	1.885.000,00
196				
Cassa Depositi e Prestiti S.p.A. LF n. 448 / 2001 art. 45, comma 4	3.792.472,55	305.003,75	35.996,25	341.000,00
197				
Cassa Depositi e Prestiti S.p.A. LF n. 311/2004 art. 1, comma 203	9.250.281,89	677.202,95	122.797,05	800.000,00
198				
Dexia Crediop S.p.A. LF n. 350 / 2003 art. 4, comma 91	6.234.029,49	480.409,66	77.590,34	558.000,00
199				
Banca Carige S.p.A. LF n. 350 / 2003 art. 4, comma 91	5.501.640,43	403.026,42	129.550,83	532.577,25
230				
Banca Europea Investimenti D.L. n. 15/2003	7.908.084,96	646.210,18	49.789,82	696.000,00
244				
Council of Europe Development Bank D.L. n. 15/2003	4.585.397,74	372.845,21	47.154,79	420.000,00
256				
Intesa Sanpaolo S.p.A. (già Banca OPI S.p.A.) LF n. 266/2005 art. 1, comma 100	812.703,76	61.336,81	14.563,19	75.900,00



Presidenza del Consiglio dei Ministri - Dipartimento della protezione civile				
<i>Dettaglio somme per pagamento rate ammortamento mutui.</i>				
<i>Dati risultanti dalla ricognizione effettuata con il Ministero dell'Economia e delle Finanze.</i>				
<i>Mutui a carico del Ministero dell'Economia e delle Finanze.</i>				
Anno/Beneficiario/n. mutuo/Ist.Credito/norma	netto ricavo	quote capitale	quote interessi	rate
2017		753.895.437,40	87.601.456,52	841.496.893,92
Comune di Napoli		963.058,99	31.038,04	994.097,03
219 Banca Europea Investimenti D.L. n. 15/2003	11.295.779,13	963.058,99	31.038,04	994.097,03
Provincia di Bologna		351.806,72	48.193,28	400.000,00
48 Cassa Depositi e Prestiti S.p.A. LF n. 311/2004 art. 1, comma 203	4.667.503,84	351.806,72	48.193,28	400.000,00
Provincia di Bolzano		3.517.226,58	128.311,49	3.645.538,07
167 Cassa Depositi e Prestiti S.p.A. L. n. 388/2000 art. 144, comma 5	4.171.838,31	194.459,12	4.861,47	199.320,59
169 Cassa Depositi e Prestiti S.p.A. L. n. 388/2000 art. 144, comma 5	12.145.858,37	1.118.485,09	42.115,83	1.160.600,92
171 Cassa Depositi e Prestiti S.p.A. L. 448/2001 art. 45, comma 1	9.863.914,71	902.959,06	33.317,60	936.276,66
172 Cassa Depositi e Prestiti S.p.A. L. 448/2001 art. 45, comma 1	12.039.778,24	1.102.141,18	40.667,10	1.142.808,28
173 Cassa Depositi e Prestiti S.p.A. L. 448/2001 art. 45, comma 4	2.175.863,54	199.182,13	7.349,49	206.531,62
Provincia di Trento		1.390.445,58	42.532,95	1.432.978,53
175 DEPFA BANK plc L. 448/2001 art. 45, commi 1 e 4	16.217.000,00	1.390.445,58	42.532,95	1.432.978,53
Regione Abruzzo		2.007.821,24	255.103,63	2.262.924,87
1 Cassa Depositi e Prestiti S.p.A. L n. 576/ 1996 art. 9, c. 1	464.811,21	31.589,98	4.206,24	35.796,22
2 Cassa Depositi e Prestiti S.p.A. L n. 576/ 1996 art. 9, c. 1	14.753.537,08	1.002.695,00	133.510,18	1.136.205,18
3 Intesa Sanpaolo S.p.A. (già Banca OPI S.p.A.) LF n. 350 / 2003 art. 4, comma 95	1.799.515,91	135.822,80	18.549,20	154.372,00
4 Intesa Sanpaolo S.p.A. (già Banca OPI S.p.A.) LF n. 311/2004 art. 1, comma 203	6.994.205,85	527.904,54	72.095,46	600.000,00
215 Banca Europea Investimenti D.L. n. 15/2003	1.660.697,84	141.588,28	4.563,19	146.151,47
231 Council of Europe Development Bank D.L. n. 15/2003	962.933,53	81.764,48	6.435,52	88.200,00
263 Intesa Sanpaolo S.p.A. (già Banca OPI S.p.A.) LF n. 266/2005 art. 1, comma 100	1.013.503,82	86.456,16	15.743,84	102.200,00




Regione Basilicata		25.954.184,37	3.279.178,38	29.233.362,75
6				
Cassa Depositi e Prestiti S.p.A. DL n. 576/1996 art. 9, comma 1	4.183.300,88	316.031,53	31.446,11	347.477,64
7				
Banca Mediterranea S.p.A. DL n. 576/1996 art. 9, comma 1	8.822.215,82	602.268,82	43.302,30	645.571,12
8				
Dexia Crediop S.p.A. DL n. 132 / 1999 art. 4, comma 2	211.820.314,48	18.945.139,92	2.229.592,94	21.174.732,86
9				
Cassa Depositi e Prestiti S.p.A. LF n. 350 / 2003 art. 4, comma 91	23.169.671,64	1.755.408,66	244.591,34	2.000.000,00
10				
DEPFA BANK plc LF n. 311/2004 art. 1, comma 203	3.485.902,65	263.728,70	36.271,30	300.000,00
11				
DEPFA BANK plc LF n. 311/2004 art. 1, comma 203	9.290.545,86	703.069,30	96.930,70	800.000,00
12				
DEPFA BANK plc LF n. 311/2004 art. 1, comma 203	14.516.477,91	1.098.545,78	151.454,22	1.250.000,00
14				
Cassa Depositi e Prestiti S.p.A. LF n. 350 / 2003 art. 4, comma 91, punto 4	19.800.000,00	1.547.202,23	383.479,33	1.930.681,56
216				
Banca Europea Investimenti D.L. n. 15/2003	3.980.402,76	339.362,40	10.937,17	350.299,57
232				
Council of Europe Development Bank D.L. n. 15/2003	2.307.983,53	195.975,18	15.424,82	211.400,00
245				
Intesa Sanpaolo S.p.A. (già Banca OPI S.p.A.) LF n. 266/2005 art. 1, comma 100	2.352.514,32	187.451,85	35.748,15	223.200,00
Regione Calabria		21.217.819,32	1.966.611,72	23.184.431,04
15				
Cassa Depositi e Prestiti S.p.A. DL n. 576/1996 art. 1, comma 6	3.356.969,84	249.460,64	23.658,22	273.118,86
16				
Cassa Depositi e Prestiti S.p.A. DL n. 576/1996 art. 9, comma 1	7.746.853,49	585.243,58	58.233,54	643.477,12
17				
Cassa Depositi e Prestiti S.p.A. DL n. 6/1998, art. 21	41.316.551,93	2.715.916,67	534.432,89	3.250.349,56
18				
Cassa Depositi e Prestiti S.p.A. DL n. 132 / 1999 art. 4, comma 1	33.502.497,07	2.296.764,64	543.748,12	2.840.512,76
20				
Cassa Depositi e Prestiti S.p.A. L. n. 388/2000 art. 144, comma 5	52.808.079,85	4.964.492,34	200.076,64	5.164.568,98
21				
Cassa Depositi e Prestiti S.p.A. LF n. 448 / 2001 art. 45, comma 1	29.591.744,12	2.749.356,13	106.643,87	2.856.000,00
22				
Cassa Depositi e Prestiti S.p.A. LF n. 448 / 2001 art. 45, comma 1	36.725.903,99	3.361.949,97	124.050,03	3.486.000,00
23				
Cassa Depositi e Prestiti S.p.A. LF n. 448 / 2001 art. 45, comma 4	6.637.211,57	607.581,26	22.418,74	630.000,00
24				
Cassa Depositi e Prestiti S.p.A. LF n. 311/2004 art. 1, comma 203	6.359.568,79	482.204,31	67.795,69	550.000,00
25				
Cassa Depositi e Prestiti S.p.A. LF n. 311/2004 art. 1, comma 203	11.562.852,35	876.735,12	123.264,88	1.000.000,00
217				
Banca Europea Investimenti D.L. n. 15/2003	10.958.033,28	934.263,35	30.109,99	964.373,34
233				
Council of Europe Development Bank D.L. n. 15/2003	12.064.885,28	1.025.977,68	66.652,74	1.092.630,42
258				
Intesa Sanpaolo S.p.A. (già Banca OPI S.p.A.) LF n. 266/2005 art. 1, comma 100	933.248,66	79.665,63	15.234,37	94.900,00
266				
Intesa Sanpaolo S.p.A. (già Banca OPI S.p.A.) LF n. 266/2005 art. 1, comma 100	3.456.506,92	288.208,00	50.292,00	338.500,00



Regione Campania		19.232.216,71	2.952.700,80	22.184.917,51
26				
Crediop S.p.A.	98.288.463,43	7.456.859,04	289.994,44	7.746.853,48
DL 142/1991 - tabella C				
27				
Cassa Depositi e Prestiti S.p.A.	3.108.825,13	194.238,27	63.990,17	258.228,44
DL n. 132 / 1999 art. 4, comma 1				
28				
Cassa Depositi e Prestiti S.p.A.	5.280.807,79	496.449,23	20.007,65	516.456,88
L. n. 388/2000 art. 144, comma 6				
29				
Cassa Depositi e Prestiti S.p.A.	33.181.211,57	843.490,17	1.067.504,81	1.910.994,98
LF n. 350 / 2003 art. 4, comma 91, punto 4				
30				
Intesa Sanpaolo S.p.A. (già Banca OPI S.p.A.)	67.347.684,87	5.107.874,03	719.859,97	5.827.734,00
LF n. 350/2003 art. 4, c. 95 - LF n.311/2004 art.1 c. 203				
31				
Cassa Depositi e Prestiti S.p.A.	26.400.000,00	2.278.522,81	581.133,35	2.859.656,16
LF n. 350 / 2003 art. 4, comma 91, punto 4				
218				
Banca Europea Investimenti	10.016.907,61	854.024,56	27.524,01	881.548,57
D.L. n. 15/2003				
234				
Council of Europe Development Bank	18.244.237,54	1.550.725,00	107.520,00	1.658.245,00
D.L. n. 15/2003				
267				
Intesa Sanpaolo S.p.A. (già Banca OPI S.p.A.)	5.425.114,82	450.033,60	75.166,40	525.200,00
LF n. 266/2005 art. 1, comma 100				




Regione Emilia Romagna		32.698.434,37	3.430.067,89	36.128.502,26
32				
Cassa Depositi e Prestiti S.p.A. DL n. 576/1996 art. 1, comma 6	44.673.521,77	4.114.706,37	232.872,19	4.347.578,56
33				
Intesa Sanpaolo S.p.A. (già Banca Commerciale Italiana)	170.947.233,60	12.359.030,43	1.077.899,81	13.436.930,24
DL n. 6/1998, art. 21				
34				
Cassa Depositi e Prestiti S.p.A. DL n. 132 / 1999 art. 7	22.762.321,37	1.560.471,59	369.434,23	1.929.905,82
39				
Cassa Depositi e Prestiti S.p.A. L. 448/2001 art. 45, comma 1	44.346.128,94	4.120.179,69	159.816,23	4.279.995,92
40				
Cassa Depositi e Prestiti S.p.A. L. 448/2001 art. 45, comma 1	58.186.576,33	4.916.035,89	376.964,11	5.293.000,00
41				
Cassa Depositi e Prestiti S.p.A. L. 448/2001 art. 45, comma 4	10.520.414,42	888.843,06	68.156,94	957.000,00
42				
Cassa Depositi e Prestiti S.p.A. LF n. 311/2004 art. 1, comma 203	1.167.925,34	89.026,27	10.973,73	100.000,00
43				
Cassa Depositi e Prestiti S.p.A. LF n. 311/2004 art. 1, comma 203	5.839.626,61	445.131,34	54.868,66	500.000,00
44				
Cassa Depositi e Prestiti S.p.A. LF n. 311/2004 art. 1, comma 203	11.679.253,10	890.262,68	109.737,32	1.000.000,00
45				
Cassa Depositi e Prestiti S.p.A. LF n. 311/2004 art. 1, comma 203	1.167.925,34	89.026,27	10.973,73	100.000,00
46				
Cassa Depositi e Prestiti S.p.A. LF n. 311/2004 art. 1, comma 203	15.088.660,67	1.150.148,16	141.771,84	1.291.920,00
47				
Cassa Depositi e Prestiti S.p.A. LF n. 311/2004 art. 1, comma 203	1.167.925,34	89.026,27	10.973,73	100.000,00
49				
Cassa Depositi e Prestiti S.p.A. D.L. n. 15/2003	5.636.384,31	478.150,47	37.369,77	515.520,24
50				
Cassa Depositi e Prestiti S.p.A. D.L. n. 15/2003	3.102.988,10	78.426,09	88.196,69	166.622,78
51				
Cassa Depositi e Prestiti S.p.A. D.L. n. 15/2003	7.346.024,32	186.485,48	204.654,24	391.139,72
52				
Cassa Depositi e Prestiti S.p.A. D.L. n. 15/2003	319.751,04	8.346,45	9.159,61	17.506,06
53				
Cassa Depositi e Prestiti S.p.A. D.L. n. 15/2003	1.009.740,14	26.257,96	29.426,86	55.684,82
54				
Cassa Depositi e Prestiti S.p.A. D.L. n. 15/2003	193.533,53	5.051,80	5.543,98	10.595,78
55				
Cassa Depositi e Prestiti S.p.A. LF n. 350 / 2003 art. 4, comma 91, punto 4	6.469.482,52	165.893,34	200.419,34	366.312,68
56				
Cassa Depositi e Prestiti S.p.A. LF n. 350 / 2003 art. 4, comma 91, punto 4	5.730.875,45	433.463,08	117.026,56	550.489,64
246				
Intesa Sanpaolo S.p.A. (già Banca OPI S.p.A.) LF n. 266/2005 art. 1, comma 100	7.579.630,48	604.471,68	113.828,32	718.300,00




Regione Friuli Venezia Giulia		27.940.609,62	3.154.687,86	31.095.297,48
57				
Cassa Depositi e Prestiti S.p.A. DL n. 576/1996 art. 6, comma 1	38.734.267,43	3.567.664,49	201.912,31	3.769.576,80
58				
Cassa Depositi e Prestiti S.p.A. DL n. 132 / 1999 art. 7	40.502.404,18	3.041.490,83	573.707,47	3.615.198,30
61				
Cassa Depositi e Prestiti S.p.A. L. 448/2001 art. 45, comma 1	11.247.577,09	1.057.385,68	42.614,32	1.100.000,00
62				
Cassa Depositi e Prestiti S.p.A. L. 448/2001 art. 45, comma 1	13.732.269,12	1.290.971,81	52.028,19	1.343.000,00
63				
Cassa Depositi e Prestiti S.p.A. L. 448/2001 art. 45, comma 4	2.484.692,03	233.586,12	9.413,88	243.000,00
64				
Dexia Crediop S.p.A. LF n. 350 / 2003 art. 4, comma 91, punto 4	10.390.049,18	833.308,06	96.691,94	930.000,00
65				
Intesa Sanpaolo S.p.A. (già Banca OPI S.p.A.) D.L. n. 355/2003 art. 20 bis	139.843.211,07	11.206.411,99	1.293.588,01	12.500.000,00
66				
Dexia Crediop S.p.A. LF n. 311/2004 art. 1, comma 203	13.245.658,80	1.007.594,99	145.605,01	1.153.200,00
67				
DEPFA BANK plc LF n. 311/2004 art. 1, comma 203	46.798.567,14	3.529.104,02	470.895,98	4.000.000,00
220				
Banca Europea Investimenti D.L. n. 15/2003	7.328.158,73	624.786,39	20.135,99	644.922,38
235				
Council of Europe Development Bank D.L. n. 15/2003	4.249.135,24	360.801,97	28.398,03	389.200,00
247				
Intesa Sanpaolo S.p.A. (già Banca OPI S.p.A.) LF n. 266/2005 art. 1, comma 100	14.926.119,35	1.187.503,27	219.696,73	1.407.200,00
Regione Lazio		7.691.857,43	567.703,42	8.259.560,85
68				
Cassa Depositi e Prestiti S.p.A. DL n. 576/1996 art. 9, comma 1	37.554.457,96	2.552.314,55	339.844,09	2.892.158,64
69				
Cassa Depositi e Prestiti S.p.A. L. n. 388/2000 art. 144, comma 4	20.400.047,51	971.561,20	25.989,30	997.550,50
70				
UBS A.G. L. n. 388/2000 art. 144, comma 4	40.025.409,68	3.876.243,86	171.200,85	4.047.444,71
71				
Cassa Depositi e Prestiti S.p.A. LF n. 350 / 2003 art. 4, comma 91, punto 4	981.430,80	74.503,26	10.568,74	85.072,00
72				
Intesa Sanpaolo S.p.A. (già Banca OPI S.p.A.) LF n. 311/2004 art. 1, comma 203	579.322,65	43.888,45	6.111,55	50.000,00
221				
Banca Europea Investimenti D.L. n. 15/2003	974.194,26	83.058,15	2.676,85	85.735,00
236				
Council of Europe Development Bank D.L. n. 15/2003	565.532,39	48.020,41	3.779,59	51.800,00
257				
Intesa Sanpaolo S.p.A. (già Banca OPI S.p.A.) LF n. 266/2005 art. 1, comma 100	496.735,51	42.267,55	7.532,45	49.800,00




Regione Liguria		18.410.844,10	1.743.220,26	20.154.064,36
74				
Crediop S.p.A.	12.394.965,58	872.283,62	69.711,44	941.995,06
DL n. 576/1996 art. 9, comma 1				
75				
Cassa Depositi e Prestiti S.p.A.	82.061.244,10	5.659.035,43	796.675,81	6.455.711,24
DL n. 132 / 1999 art. 7				
81				
Cassa Depositi e Prestiti S.p.A.	36.779.577,08	3.457.651,32	139.348,68	3.597.000,00
L. 448/2001 art. 45, comma 1				
82				
Cassa Depositi e Prestiti S.p.A.	44.888.057,65	4.219.930,35	170.069,65	4.390.000,00
L. 448/2001 art. 45, comma 1				
83				
Cassa Depositi e Prestiti S.p.A.	8.108.480,57	762.279,04	30.720,96	793.000,00
L. 448/2001 art. 45, comma 4				
84				
Cassa Depositi e Prestiti S.p.A.	15.352.345,92	1.164.067,52	163.662,48	1.327.730,00
LF n. 311/2004 art. 1, comma 203				
85				
Dexia Crediop S.p.A.	11.962.521,64	959.424,31	111.325,69	1.070.750,00
LF n. 350 / 2003 art. 4, comma 91				
86				
Banca Carige S.p.A.	10.557.135,29	819.237,20	173.640,86	992.878,06
LF n. 350 / 2003 art. 4, comma 91				
264				
Intesa Sanpaolo S.p.A. (già Banca OPI S.p.A.)	5.817.233,52	496.935,31	88.064,69	585.000,00
LF n. 266/2005 art. 1, comma 100				
Regione Lombardia		13.254.624,83	1.726.177,36	14.980.802,19
87				
Cassa Depositi e Prestiti S.p.A.	5.164.568,99	356.154,48	50.139,22	406.293,70
DL n. 576/1996 art. 9, comma 1				
88				
Cassa Depositi e Prestiti S.p.A.	1.032.913,80	70.811,43	16.764,27	87.575,70
DL n. 576/1996 art. 9, comma 1				
92				
Dexia Crediop S.p.A.	15.585.073,73	1.249.962,09	145.037,91	1.395.000,00
LF n. 350 / 2003 art. 4, comma 91				
93				
Intesa Sanpaolo S.p.A. (già Banca OPI S.p.A.)	71.500.362,77	5.409.462,19	745.337,81	6.154.800,00
LF n. 311/2004 art. 1, comma 203				
94				
Cassa Depositi e Prestiti S.p.A.	15.954.250,73	1.100.608,59	294.391,41	1.395.000,00
LF n. 350 / 2003 art. 4, comma 91				
95				
Merrill Lynch e UBS Warburg	28.617.324,80	1.553.872,18	62.127,82	1.616.000,00
L. 448/2001 art. 45, commi 1 e 4				
222				
Banca Europea Investimenti	9.196.014,74	784.036,63	25.268,40	809.305,03
D.L. n. 15/2003				
237				
Council of Europe Development Bank	10.123.676,52	860.900,70	55.927,06	916.827,76
D.L. n. 15/2003				
252				
Intesa Sanpaolo S.p.A. (già Banca OPI S.p.A.)	21.876.775,60	1.868.816,54	331.183,46	2.200.000,00
LF n. 266/2005 art. 1, comma 100				




Regione Marche		154.144.801,95	19.069.188,46	173.213.990,41
97				
Cassa Depositi e Prestiti S.p.A. DL n. 576/1996 art. 9, comma 1	1.394.433,63	128.435,99	7.268,77	135.704,76
98				
Monte Paschi di S. e Crediop S.p.A. DL n. 6/1998, art. 15	176.082.913,67	13.228.761,37	1.232.031,81	14.460.793,18
99				
Dexia Crediop S.p.A. DL n. 6/1998, art. 15- L n. 448/1998 art. 50 comma 1 lett. D	1.071.090.257,03	76.193.034,53	12.379.323,67	88.572.358,20
100				
CITIBANK N.A. DL n. 6/1998, art. 15- L n. 488/1999 art. 54 comma 1 tab. 3 - L n. 388/2000 art. 144, comma 1 tab. 1 - L n. 448/2001 art. 45 comma 1 tab. 2	855.413.785,00	46.657.007,00	2.147.879,00	48.804.886,00
101				
Dexia Crediop S.p.A. LF n. 311/2004 art. 1, comma 203	22.308.117,59	1.689.354,63	234.395,37	1.923.750,00
102				
Intesa Sanpaolo S.p.A. (già Banca OPI S.p.A.) LF n. 350 / 2003 art. 4, comma 176, tab 1	60.879.853,06	4.610.324,51	639.675,49	5.250.000,00
103				
Cassa Depositi e Prestiti S.p.A. L n. 296/2006 art. 1 comma 1014	16.208.727,62	1.164.157,64	266.094,88	1.430.252,52
104				
Cassa Depositi e Prestiti S.p.A. L n. 296/2006 art. 1 comma 1014	15.494.320,43	1.086.622,92	278.539,90	1.365.162,82
105				
Banca Nazionale del Lavoro S.p.A. LF n. 244/2007, art. 2 comma 107	35.167.956,72	2.547.239,19	638.736,31	3.185.975,50
106				
Cassa Depositi e Prestiti S.p.A. LF n. 244/2007, art. 2 comma 107	18.073.971,19	1.173.464,59	576.535,41	1.750.000,00
223				
Banca Europea Investimenti D.L. n. 15/2003	18.033.612,29	1.537.515,22	49.551,95	1.587.067,17
238				
Council of Europe Development Bank D.L. n. 15/2003	19.854.072,00	1.688.357,24	109.683,02	1.798.040,26
249				
Intesa Sanpaolo S.p.A. (già Banca OPI S.p.A.) L n. 296/2006 art. 1 comma 1014	16.587.400,92	1.204.508,18	295.491,82	1.500.000,00
253				
Intesa Sanpaolo S.p.A. (già Banca OPI S.p.A.) LF n. 266/2005 art. 1, comma 100	14.321.074,33	1.236.018,94	213.981,06	1.450.000,00
Regione Molise		29.259.447,67	6.715.744,65	35.975.192,32
108				
Cassa Depositi e Prestiti S.p.A. D.L. n. 355/2003 art. 20 comma 1	44.661.957,39	1.140.577,73	1.405.843,27	2.546.421,00
109				
Banca Monte dei Paschi di Siena S.p.A. LF n. 311/2004 art. 1, comma 203	122.277.184,60	9.262.066,08	1.287.933,92	10.550.000,00
110				
Cassa Depositi e Prestiti S.p.A. L. n. 355/2003 art. 20 comma 1	43.733.563,67	3.404.084,06	595.915,94	4.000.000,00
111				
Intesa Sanpaolo S.p.A. (già Banca OPI S.p.A.) LF n. 244/2007, art. 2 comma 257	44.496.850,66	3.407.041,51	792.958,49	4.200.000,00
112				
Intesa Sanpaolo S.p.A. (già Banca OPI S.p.A.) LF n. 244/2007, art. 2 comma 257	46.596.464,08	3.242.037,76	957.962,24	4.200.000,00
113				
Intesa Sanpaolo S.p.A. (già Banca OPI S.p.A.) LF n. 350 / 2003 art. 4, comma 95	4.283.087,50	359.502,37	100.669,63	460.172,00
224				
Banca Europea Investimenti D.L. n. 15/2003	131.801,42	11.237,16	362,16	11.599,32
239				
Council of Europe Development Bank D.L. n. 15/2003	76.423,30	6.489,25	510,75	7.000,00
262				
Banca Monte dei Paschi di Siena S.p.A. LF n. 266/2005 art. 1, comma 100	101.877.992,40	8.426.411,75	1.573.588,25	10.000.000,00




Regione Piemonte		61.779.558,55	3.158.816,39	64.938.374,94
114				
Cassa Depositi e Prestiti S.p.A. DL n. 576/1996 art. 1, comma 6	3.615.198,29	282.091,27	30.712,89	312.804,16
115				
Cassa Depositi e Prestiti S.p.A. DL n. 576/1996 art. 9	7.359.510,81	507.520,12	71.448,40	578.968,52
122				
Cassa Depositi e Prestiti S.p.A. L. 448/2001 art. 45, comma 1	108.160.791,30	10.168.205,75	409.794,25	10.578.000,00
123				
Cassa Depositi e Prestiti S.p.A. L. 448/2001 art. 45, comma 1	132.015.879,80	12.410.824,79	500.175,21	12.911.000,00
124				
Cassa Depositi e Prestiti S.p.A. L. 448/2001 art. 45, comma 4	23.855.088,50	2.242.619,00	90.381,00	2.333.000,00
125				
Cassa Depositi e Prestiti S.p.A. L. 448/2001 art. 45, commi 52 e 51	102.250.700,80	9.500.068,42	368.494,94	9.868.563,36
126				
Cassa Depositi e Prestiti S.p.A. L. 448/2001 art. 45, commi 52 e 51	102.250.700,80	9.500.068,42	368.494,94	9.868.563,36
127				
Intesa Sanpaolo S.p.A. (già Banca OPI S.p.A.) LF n. 350 / 2003 art. 4, comma 91	5.191.814,92	416.553,05	48.446,95	465.000,00
128				
Intesa Sanpaolo S.p.A. (già Banca OPI S.p.A.) LF n. 289/2002 art. 80 comma 29	115.413.673,39	9.334.996,41	665.003,59	10.000.000,00
129				
Dexia Crediop S.p.A. LF n. 311/2004 art. 1, comma 203	14.575.146,54	1.112.759,36	187.240,64	1.300.000,00
130				
Cassa Depositi e Prestiti S.p.A. LF n. 350 / 2003 art. 4, comma 91	4.584.700,36	347.773,06	88.305,56	436.078,62
225				
Banca Europea Investimenti D.L. n. 15/2003	31.766.901,65	2.708.392,20	87.287,66	2.795.679,86
240				
Council of Europe Development Bank D.L. n. 15/2003	34.973.711,39	2.974.106,21	193.210,85	3.167.317,06
265				
Intesa Sanpaolo S.p.A. (già Banca OPI S.p.A.) LF n. 266/2005 art. 1, comma 100	3.207.114,79	273.580,49	49.819,51	323.400,00



Regione Puglia		9.444.242,46	1.751.611,39	11.195.853,85
131				
Cassa Depositi e Prestiti S.p.A. DL n. 576/1996 art. 9, comma 1	1.032.326,92	118.767,27	14.050,59	132.817,86
132				
Intesa Sanpaolo S.p.A. (già Banca OPI S.p.A.) L. n. 388/2000 art. 144, comma 6	11.161.390,00	998.874,73	34.039,08	1.032.913,81
133				
Cassa Depositi e Prestiti S.p.A. LF n. 350 / 2003 art. 20, comma 1	5.582.744,67	145.696,71	159.891,51	305.588,22
134				
Cassa Depositi e Prestiti S.p.A. D.L. n. 355/2003 art. 20 comma 1	2.791.372,34	71.286,11	87.865,21	159.151,32
135				
Cassa Depositi e Prestiti S.p.A. LF n. 311/2004 art. 1, comma 203	14.079.985,92	1.070.362,36	129.637,64	1.200.000,00
136				
Cassa Depositi e Prestiti S.p.A. LF n. 311/2004 art. 1, comma 203	34.067.058,08	2.588.357,29	411.642,71	3.000.000,00
137				
Cassa Depositi e Prestiti S.p.A. LF n. 311/2004 art. 1, comma 203	6.730.343,83	513.185,55	86.814,45	600.000,00
138				
Cassa Depositi e Prestiti S.p.A. D.L. n. 355/2003 art. 20 comma 1	5.466.695,46	425.510,51	74.489,49	500.000,00
139				
Cassa Depositi e Prestiti S.p.A. D.L. n. 355/2003 art. 20 comma 1	2.733.347,73	212.755,26	37.244,74	250.000,00
140				
Cassa Depositi e Prestiti S.p.A. LF n. 244/2007, art. 2 comma 257	7.915.544,72	598.253,94	148.195,10	746.449,04
141				
Cassa Depositi e Prestiti S.p.A. LF n. 244/2007, art. 2 comma 257	8.715.544,72	603.004,41	184.092,17	787.096,58
226				
Banca Europea Investimenti D.L. n. 15/2003	579.926,23	49.443,53	1.593,49	51.037,02
241				
Council of Europe Development Bank D.L. n. 15/2003	336.262,50	28.552,67	2.247,33	30.800,00
250				
Intesa Sanpaolo S.p.A. (già Banca OPI S.p.A.) LF n. 266/2005 art. 1, comma 100	25.377.375,45	2.020.192,12	379.807,88	2.400.000,00
Regione Sardegna		2.158.348,35	310.651,65	2.469.000,00
142				
Cassa Depositi e Prestiti S.p.A. LF n. 311/2004 art. 1, comma 203	13.581.890,39	1.027.292,38	142.707,62	1.170.000,00
143				
Cassa Depositi e Prestiti S.p.A. LF n. 311/2004 art. 1, comma 203	4.643.381,34	351.211,07	48.788,93	400.000,00
144				
DEPFA BANK plc LF n. 311/2004 art. 1, comma 203	8.578.673,82	653.858,27	96.141,73	750.000,00
251				
Intesa Sanpaolo S.p.A. (già Banca OPI S.p.A.) LF n. 266/2005 art. 1, comma 100	1.472.666,79	125.986,63	23.013,37	149.000,00




Regione Sicilia		8.176.457,97	998.282,57	9.174.740,54
146 Cassa Depositi e Prestiti S.p.A. LF n. 311/2004 art. 1, comma 203	5.721.673,78	433.427,32	66.572,68	500.000,00
147 Cassa Depositi e Prestiti S.p.A. LF n. 311/2004 art. 1, comma 203	286.083,67	21.671,37	3.328,63	25.000,00
148 Cassa Depositi e Prestiti S.p.A. LF n. 311/2004 art. 1, comma 203	45.773.390,25	3.467.418,51	532.581,49	4.000.000,00
149 Cassa Depositi e Prestiti S.p.A. LF n. 311/2004 art. 1, comma 203	858.251,07	65.014,10	9.985,90	75.000,00
150 Cassa Depositi e Prestiti S.p.A. LF n. 311/2004 art. 1, comma 203	1.144.334,77	86.685,47	13.314,53	100.000,00
151 Cassa Depositi e Prestiti S.p.A. LF n. 311/2004 art. 1, comma 203	5.721.673,78	433.427,32	66.572,68	500.000,00
227 Banca Europea Investimenti D.L. n. 15/2003	15.476.344,93	1.319.486,94	42.525,20	1.362.012,14
242 Council of Europe Development Bank D.L. n. 15/2003	17.039.312,03	1.448.994,65	94.133,75	1.543.128,40
259 Intesa Sanpaolo S.p.A. (già Banca OPI S.p.A.) LF n. 266/2005 art. 1, comma 100	10.552.084,86	900.332,29	169.267,71	1.069.600,00
Regione Toscana		20.480.366,75	2.060.940,39	22.541.307,14
152 Cassa Depositi e Prestiti S.p.A. DL n. 576/1996 art. 6, comma 1	10.055.415,83	926.165,70	52.416,44	978.582,14
153 Cassa Depositi e Prestiti S.p.A. DL n. 576/1996 art. 6, comma 1	40.557.360,29	3.266.044,31	386.384,47	3.652.428,78
154 Cassa Depositi e Prestiti S.p.A. DL n. 576/1996 art. 4, comma 10 - 5, comma 7 - 6, comma 1 - 9, comma 1	7.645.499,31	568.146,64	53.881,58	622.028,22
155 Crediop S.p.A. DL 142/1991 - tabella C	6.972.168,14	497.894,07	41.752,25	539.646,32
156 FONSPA S.p.A. DL 142/1991 - tabella C	12.394.965,58	871.420,63	72.054,49	943.475,12
157 Cassa Depositi e Prestiti S.p.A. DL n. 132 / 1999 art. 7	40.236.919,24	2.734.622,73	364.118,67	3.098.741,40
158 Cassa Depositi e Prestiti S.p.A. DL n. 132 / 1999 art. 7	23.471.536,22	1.524.273,66	283.325,48	1.807.599,14
162 Intesa Sanpaolo S.p.A. (già Banca OPI S.p.A.) L. 448/2001 art. 45, commi 1 e 2	66.134.000,00	3.474.019,02	123.717,87	3.597.736,89
163 Cassa Depositi e Prestiti S.p.A. D.L. n. 355/2003 art. 20 comma 1	2.791.372,34	71.286,11	87.865,21	159.151,32
164 Intesa Sanpaolo S.p.A. (già Banca OPI S.p.A.) LF n. 311/2004 art. 1, comma 203	30.157.882,64	2.283.292,42	316.707,58	2.600.000,00
165 Intesa Sanpaolo S.p.A. (già BIIS S.p.A.) D.L. n. 355/2003 art. 20 comma 1	2.823.808,32	203.702,85	46.297,15	250.000,00
166 Banca Monte dei Paschi di Siena S.p.A. DL n. 576/1996 art. 9, comma 1	10.527.650,93	1.160.157,88	53.494,91	1.213.652,79
228 Banca Europea Investimenti D.L. n. 15/2003	14.605.244,24	1.245.218,37	40.131,63	1.285.350,00
243 Council of Europe Development Bank D.L. n. 15/2003	16.079.616,40	1.367.383,83	88.831,19	1.456.215,02
254 Intesa Sanpaolo S.p.A. (già Banca OPI S.p.A.) LF n. 266/2005 art. 1, comma 100	3.348.640,44	286.738,53	49.961,47	336.700,00



Regione Umbria		281.415.604,32	33.228.512,75	314.644.117,07
177				
Cassa Depositi e Prestiti S.p.A. DL n. 576/1996 art. 9, comma 1	7.177.020,10	670.840,60	32.877,83	703.718,43
178				
Crediop S.p.A. DL n. 6/1998, art. 15	327.649.200,14	24.567.699,70	2.288.059,06	26.855.758,76
179				
Bank of New York Brussels DL n. 6/1998 art. 15 - L n. 448/1998, art. 50, comma 1, lettera d)	602.184.047,00	38.012.273,00	3.774.857,00	41.787.130,00
180				
Bank of New York Brussels DL n. 6/1998 art. 15 - L n. 448/1998, art. 50, comma 1, lettera d)	684.129.109,00	49.897.950,75	7.170.537,25	57.068.488,00
181				
Bank of New York Brussels DL n. 6/1998 art. 15 - L n. 448/1998, art. 50, comma 1, lettera d)	791.434.989,00	54.526.808,42	11.109.096,78	65.635.905,20
183				
Bank of New York Brussels DL n. 6/1998 art. 15 - L n. 488/1999, art. 54, comma 1, tabella 3 - L n. 448/2001, art. 45, comma 1, tabella 2	487.307.614,00	37.950.127,82	2.332.972,18	40.283.100,00
184				
Bank of New York Brussels DL n. 6/1998 art. 15 - L n. 388/2000 art. 144, comma 1, tabella 1	1.018.408.115,00	48.377.411,23	1.977.135,44	50.354.546,67
185				
Bank of New York Brussels DL n. 6/1998 art. 15 - LF n. 350 / 2003 art. 4, comma 176, tab 1	113.156.000,00	8.828.454,72	921.545,28	9.750.000,00
186				
Bank of New York Brussels DL n. 15/2003 - L n. 289/2003 art. 80, comma 29	39.663.210,00	3.378.779,84	219.486,62	3.598.266,46
187				
Cassa Depositi e Prestiti S.p.A. LF n. 311/2004 art. 1, comma 203	32.390.440,18	2.455.954,25	345.295,75	2.801.250,00
188				
Intesa Sanpaolo S.p.A. (già BIIS S.p.A.) LF n. 244/2007, art. 2 comma 107	69.404.986,63	5.034.266,13	1.465.733,87	6.500.000,00
189				
Cassa Depositi e Prestiti S.p.A. LF n. 244/2007, art. 2 comma 107	33.757.221,19	2.190.179,02	1.059.820,98	3.250.000,00
229				
Banca Europea Investimenti D.L. n. 15/2003	36.087.895,93	3.076.792,85	99.160,70	3.175.953,55
255				
Intesa Sanpaolo S.p.A. (già Banca OPI S.p.A.) LF n. 266/2005 art. 1, comma 100	28.633.709,08	2.448.065,99	431.934,01	2.880.000,00
Regione Valle D'Aosta		2.946.450,13	102.549,87	3.049.000,00
204				
Intesa Sanpaolo S.p.A. (già Banca OPI S.p.A.) LF n. 448 / 2001 art. 45, comma 1 e 4	32.733.385,15	2.946.450,13	102.549,87	3.049.000,00




Regione Veneto		9.459.209,39	879.631,32	10.338.840,71
190				
Cassa Depositi e Prestiti S.p.A. DL n. 576/1996 art. 9, comma 1	25.822.844,95	1.754.998,65	233.680,41	1.988.679,06
193				
Cassa Depositi e Prestiti S.p.A. L. n. 388/2000 art. 144, comma 5	15.673.911,31	1.443.375,66	54.349,34	1.497.725,00
194				
Cassa Depositi e Prestiti S.p.A. LF n. 448 / 2001 art. 45, comma 1 e 4	17.171.781,87	1.438.216,01	105.783,99	1.544.000,00
195				
Cassa Depositi e Prestiti S.p.A. LF n. 448 / 2001 art. 45, comma 1	20.964.254,42	1.755.853,09	129.146,91	1.885.000,00
196				
Cassa Depositi e Prestiti S.p.A. LF n. 448 / 2001 art. 45, comma 4	3.792.472,55	317.637,09	23.362,91	341.000,00
197				
Cassa Depositi e Prestiti S.p.A. LF n. 311/2004 art. 1, comma 203	9.250.281,89	701.388,09	98.611,91	800.000,00
198				
Dexia Crediop S.p.A. LF n. 350 / 2003 art. 4, comma 91	6.234.029,49	499.984,84	58.015,16	558.000,00
199				
Banca Carige S.p.A. LF n. 350 / 2003 art. 4, comma 91	5.501.640,43	420.020,17	112.557,08	532.577,25
230				
Banca Europea Investimenti D.L. n. 15/2003	7.908.084,96	674.229,92	21.729,48	695.959,40
244				
Council of Europe Development Bank D.L. n. 15/2003	4.585.397,74	389.354,65	30.645,35	420.000,00
256				
Intesa Sanpaolo S.p.A. (già Banca OPI S.p.A.) LF n. 266/2005 art. 1, comma 100	812.703,76	64.151,22	11.748,78	75.900,00



Presidenza del Consiglio dei Ministri - Dipartimento della protezione civile				
<i>Dettaglio somme per pagamento rate ammortamento mutui.</i>				
<i>Dati risultanti dalla ricognizione effettuata con il Ministero dell'Economia e delle Finanze.</i>				
<i>Mutui a carico del Ministero dell'Economia e delle Finanze.</i>				
Anno/Beneficiario/n. mutuo/Ist.Credito/norma	netto ricavo	quote capitale	quote interessi	rate
2018		545.945.808,38	53.199.522,65	599.145.331,03
Provincia di Bologna		364.063,05	35.936,95	400.000,00
48				
Cassa Depositi e Prestiti S.p.A. LF n. 311/2004 art. 1, comma 203	4.667.503,84	364.063,05	35.936,95	400.000,00
Regione Abruzzo		1.944.979,08	171.794,32	2.116.773,40
1				
Cassa Depositi e Prestiti S.p.A. L n. 576/ 1996 art. 9, c. 1	464.811,21	33.059,82	2.736,40	35.796,22
2				
Cassa Depositi e Prestiti S.p.A. L n. 576/ 1996 art. 9, c. 1	14.753.537,08	1.049.349,40	86.855,78	1.136.205,18
3				
Intesa Sanpaolo S.p.A. (già Banca OPI S.p.A.) LF n. 350 / 2003 art. 4, comma 95	1.799.515,91	140.540,81	13.831,19	154.372,00
4				
Intesa Sanpaolo S.p.A. (già Banca OPI S.p.A.) LF n. 311/2004 art. 1, comma 203	6.994.205,85	546.242,11	53.757,89	600.000,00
231				
Council of Europe Development Bank D.L. n. 15/2003	962.933,53	85.384,98	2.815,02	88.200,00
263				
Intesa Sanpaolo S.p.A. (già Banca OPI S.p.A.) LF n. 266/2005 art. 1, comma 100	1.013.503,82	90.401,96	11.798,04	102.200,00
Regione Basilicata		26.652.908,27	2.230.154,91	28.883.063,18
6				
Cassa Depositi e Prestiti S.p.A. DL n. 576/1996 art. 9, comma 1	4.183.300,88	333.652,26	13.825,38	347.477,64
7				
Banca Mediterranea S.p.A. DL n. 576/1996 art. 9, comma 1	8.822.215,82	626.661,91	18.909,21	645.571,12
8				
Dexia Crediop S.p.A. DL n. 132 / 1999 art. 4, comma 2	211.820.314,48	19.728.315,91	1.446.416,95	21.174.732,86
9				
Cassa Depositi e Prestiti S.p.A. LF n. 350 / 2003 art. 4, comma 91	23.169.671,64	1.817.564,17	182.435,83	2.000.000,00
10				
DEPFA BANK plc LF n. 311/2004 art. 1, comma 203	3.485.902,65	272.951,42	27.048,58	300.000,00
11				
DEPFA BANK plc LF n. 311/2004 art. 1, comma 203	9.290.545,86	727.713,20	72.286,80	800.000,00
12				
DEPFA BANK plc LF n. 311/2004 art. 1, comma 203	14.516.477,91	1.137.051,88	112.948,12	1.250.000,00
14				
Cassa Depositi e Prestiti S.p.A. LF n. 350 / 2003 art. 4, comma 91, punto 4	19.800.000,00	1.607.957,92	322.723,64	1.930.681,56
232				
Council of Europe Development Bank D.L. n. 15/2003	2.307.983,53	204.652,88	6.747,12	211.400,00
245				
Intesa Sanpaolo S.p.A. (già Banca OPI S.p.A.) LF n. 266/2005 art. 1, comma 100	2.352.514,32	196.386,72	26.813,28	223.200,00



Regione Calabria		8.701.844,16	1.063.214,14	9.765.058,30
15				
Cassa Depositi e Prestiti S.p.A. DL n. 576/1996 art. 1, comma 6	3.356.969,84	262.729,17	10.389,69	273.118,86
16				
Cassa Depositi e Prestiti S.p.A. DL n. 576/1996 art. 9, comma 1	7.746.853,49	617.874,46	25.602,66	643.477,12
17				
Cassa Depositi e Prestiti S.p.A. DL n. 6/1998, art. 21	41.316.551,93	2.849.235,76	401.113,80	3.250.349,56
18				
Cassa Depositi e Prestiti S.p.A. DL n. 132 / 1999 art. 4, comma 1	33.502.497,07	2.430.727,03	409.785,73	2.840.512,76
24				
Cassa Depositi e Prestiti S.p.A. LF n. 311/2004 art. 1, comma 203	6.359.568,79	499.425,42	50.574,58	550.000,00
25				
Cassa Depositi e Prestiti S.p.A. LF n. 311/2004 art. 1, comma 203	11.562.852,35	908.046,21	91.953,79	1.000.000,00
233				
Council of Europe Development Bank D.L. n. 15/2003	12.064.885,28	749.490,35	24.709,65	774.200,00
258				
Intesa Sanpaolo S.p.A. (già Banca OPI S.p.A.) LF n. 266/2005 art. 1, comma 100	933.248,66	83.472,66	11.427,34	94.900,00
266				
Intesa Sanpaolo S.p.A. (già Banca OPI S.p.A.) LF n. 266/2005 art. 1, comma 100	3.456.506,92	300.843,10	37.656,90	338.500,00
Regione Campania		10.503.756,03	2.208.057,55	12.711.813,58
27				
Cassa Depositi e Prestiti S.p.A. DL n. 132 / 1999 art. 4, comma 1	3.108.825,13	205.068,26	53.160,18	258.228,44
29				
Cassa Depositi e Prestiti S.p.A. LF n. 350 / 2003 art. 4, comma 91, punto 4	33.181.211,57	881.098,19	1.029.896,79	1.910.994,98
30				
Intesa Sanpaolo S.p.A. (già Banca OPI S.p.A.) LF n. 350/2003 art. 4, c. 95 - LF n.311/2004 art.1 c. 203	67.347.684,87	5.290.708,89	537.025,11	5.827.734,00
31				
Cassa Depositi e Prestiti S.p.A. LF n. 350 / 2003 art. 4, comma 91, punto 4	26.400.000,00	2.370.365,97	489.290,19	2.859.656,16
234				
Council of Europe Development Bank D.L. n. 15/2003	18.244.237,54	1.287.551,24	42.448,76	1.330.000,00
267				
Intesa Sanpaolo S.p.A. (già Banca OPI S.p.A.) LF n. 266/2005 art. 1, comma 100	5.425.114,82	468.963,48	56.236,52	525.200,00




Regione Emilia Romagna		25.598.164,40	1.902.763,38	27.500.927,78
33				
Intesa Sanpaolo S.p.A. (già Banca Commerciale Italiana)	170.947.233,60	12.964.445,45	472.484,79	13.436.930,24
DL n. 6/1998, art. 21				
34				
Cassa Depositi e Prestiti S.p.A.	22.762.321,37	1.651.488,54	278.417,28	1.929.905,82
DL n. 132 / 1999 art. 7				
40				
Cassa Depositi e Prestiti S.p.A.	58.186.576,33	5.128.191,41	164.808,59	5.293.000,00
L. 448/2001 art. 45, commi 1 e 4				
41				
Cassa Depositi e Prestiti S.p.A.	10.520.414,42	927.201,81	29.798,19	957.000,00
L. 448/2001 art. 45, comma 4				
42				
Cassa Depositi e Prestiti S.p.A.	1.167.925,34	92.269,12	7.730,88	100.000,00
LF n. 311/2004 art. 1, comma 203				
43				
Cassa Depositi e Prestiti S.p.A.	5.839.626,61	461.345,61	38.654,39	500.000,00
LF n. 311/2004 art. 1, comma 203				
44				
Cassa Depositi e Prestiti S.p.A.	11.679.253,10	922.691,21	77.308,79	1.000.000,00
LF n. 311/2004 art. 1, comma 203				
45				
Cassa Depositi e Prestiti S.p.A.	1.167.925,34	92.269,12	7.730,88	100.000,00
LF n. 311/2004 art. 1, comma 203				
46				
Cassa Depositi e Prestiti S.p.A.	15.088.660,67	1.192.043,23	99.876,77	1.291.920,00
LF n. 311/2004 art. 1, comma 203				
47				
Cassa Depositi e Prestiti S.p.A.	1.167.925,34	92.269,12	7.730,88	100.000,00
LF n. 311/2004 art. 1, comma 203				
49				
Cassa Depositi e Prestiti S.p.A.	5.636.384,31	499.176,22	16.344,02	515.520,24
D.L. n. 15/2003				
50				
Cassa Depositi e Prestiti S.p.A.	3.102.988,10	81.642,51	84.980,27	166.622,78
D.L. n. 15/2003				
51				
Cassa Depositi e Prestiti S.p.A.	7.346.024,32	194.000,47	197.139,25	391.139,72
D.L. n. 15/2003				
52				
Cassa Depositi e Prestiti S.p.A.	319.751,04	8.682,79	8.823,27	17.506,06
D.L. n. 15/2003				
53				
Cassa Depositi e Prestiti S.p.A.	1.009.740,14	27.332,18	28.352,64	55.684,82
D.L. n. 15/2003				
54				
Cassa Depositi e Prestiti S.p.A.	193.533,53	5.255,38	5.340,40	10.595,78
D.L. n. 15/2003				
55				
Cassa Depositi e Prestiti S.p.A.	6.469.482,52	173.052,60	193.260,08	366.312,68
LF n. 350 / 2003 art. 4, comma 91, punto 4				
56				
Cassa Depositi e Prestiti S.p.A.	5.730.875,45	451.864,12	98.625,52	550.489,64
LF n. 350 / 2003 art. 4, comma 91, punto 4				
246				
Intesa Sanpaolo S.p.A. (già Banca OPI S.p.A.)	7.579.630,48	632.943,51	85.356,49	718.300,00
LF n. 266/2005 art. 1, comma 100				



Regione Friuli Venezia Giulia		22.079.723,79	1.915.074,51	23.994.798,30
58				
Cassa Depositi e Prestiti S.p.A. DL n. 132 / 1999 art. 7	40.502.404,18	3.238.883,58	376.314,72	3.615.198,30
64				
Dexia Crediop S.p.A. LF n. 350 / 2003 art. 4, comma 91, punto 4	10.390.049,18	867.262,72	62.737,28	930.000,00
65				
Intesa Sanpaolo S.p.A. (già Banca OPI S.p.A.) D.L. n. 355/2003 art. 20 bis	139.843.211,07	11.660.751,37	839.248,63	12.500.000,00
66				
Dexia Crediop S.p.A. LF n. 311/2004 art. 1, comma 203	13.245.658,80	1.044.533,38	108.666,62	1.153.200,00
67				
DEPFA BANK plc LF n. 311/2004 art. 1, comma 203	46.798.567,14	3.649.000,92	350.999,08	4.000.000,00
235				
Council of Europe Development Bank D.L. n. 15/2003	4.249.135,24	376.778,15	12.421,85	389.200,00
247				
Intesa Sanpaolo S.p.A. (già Banca OPI S.p.A.) LF n. 266/2005 art. 1, comma 100	14.926.119,35	1.242.513,67	164.686,33	1.407.200,00
Regione Lazio		2.888.003,97	240.826,67	3.128.830,64
68				
Cassa Depositi e Prestiti S.p.A. DL n. 576/1996 art. 9, comma 1	37.554.457,96	2.671.071,19	221.087,45	2.892.158,64
71				
Cassa Depositi e Prestiti S.p.A. LF n. 350 / 2003 art. 4, comma 91, punto 4	981.430,80	77.186,76	7.885,24	85.072,00
72				
Intesa Sanpaolo S.p.A. (già Banca OPI S.p.A.) LF n. 311/2004 art. 1, comma 203	579.322,65	45.441,56	4.558,44	50.000,00
236				
Council of Europe Development Bank D.L. n. 15/2003	565.532,39	50.146,74	1.653,26	51.800,00
257				
Intesa Sanpaolo S.p.A. (già Banca OPI S.p.A.) LF n. 266/2005 art. 1, comma 100	496.735,51	44.157,72	5.642,28	49.800,00
Regione Liguria		10.416.348,62	957.715,74	11.374.064,36
74				
Crediop S.p.A. DL n. 576/1996 art. 9, comma 1	12.394.965,58	911.492,75	30.502,31	941.995,06
75				
Cassa Depositi e Prestiti S.p.A. DL n. 132 / 1999 art. 7	82.061.244,10	5.936.826,51	518.884,73	6.455.711,24
84				
Cassa Depositi e Prestiti S.p.A. LF n. 311/2004 art. 1, comma 203	15.352.345,92	1.205.640,20	122.089,80	1.327.730,00
85				
Dexia Crediop S.p.A. LF n. 350 / 2003 art. 4, comma 91	11.962.521,64	998.517,81	72.232,19	1.070.750,00
86				
Banca Carige S.p.A. LF n. 350 / 2003 art. 4, comma 91	10.557.135,29	844.830,38	148.047,68	992.878,06
264				
Intesa Sanpaolo S.p.A. (già Banca OPI S.p.A.) LF n. 266/2005 art. 1, comma 100	5.817.233,52	519.040,97	65.959,03	585.000,00



Regione Lombardia		11.076.190,70	1.212.078,70	12.288.269,40
87				
Cassa Depositi e Prestiti S.p.A. DL n. 576/1996 art. 9, comma 1	5.164.568,99	373.637,40	32.656,30	406.293,70
88				
Cassa Depositi e Prestiti S.p.A. DL n. 576/1996 art. 9, comma 1	1.032.913,80	74.941,62	12.634,08	87.575,70
92				
Dexia Crediop S.p.A. LF n. 350 / 2003 art. 4, comma 91	15.585.073,73	1.300.894,08	94.105,92	1.395.000,00
93				
Intesa Sanpaolo S.p.A. (già Banca OPI S.p.A.) LF n. 311/2004 art. 1, comma 203	71.500.362,77	5.598.964,00	555.836,00	6.154.800,00
94				
Cassa Depositi e Prestiti S.p.A. LF n. 350 / 2003 art. 4, comma 91	15.954.250,73	1.146.937,49	248.062,51	1.395.000,00
237				
Council of Europe Development Bank D.L. n. 15/2003	10.123.676,52	628.867,13	20.732,87	649.600,00
252				
Intesa Sanpaolo S.p.A. (già Banca OPI S.p.A.) LF n. 266/2005 art. 1, comma 100	21.876.775,60	1.951.948,98	248.051,02	2.200.000,00
Regione Marche		121.166.578,55	11.841.163,55	133.007.742,10
98				
Monte Paschi di S. e Crediop S.p.A. DL n. 6/1998, art. 15	176.082.913,67	13.919.964,16	540.829,02	14.460.793,18
99				
Dexia Crediop S.p.A. DL n. 6/1998, art. 15- L n. 448/1998 art. 50 comma 1 lett. D	1.071.090.257,03	80.259.745,97	8.312.612,13	88.572.358,10
100				
CITIBANK N.A. DL n. 6/1998, art. 15- L n. 488/1999 art. 54 comma 1 tab. 3 - L n. 388/2000 art. 144, comma 1 tab. 1 - L n. 448/2001 art. 45 comma 1 tab. 2	855.413.785,00	10.474.020,00	371.430,00	10.845.450,00
101				
Dexia Crediop S.p.A. LF n. 311/2004 art. 1, comma 203	22.308.117,59	1.748.930,64	174.819,36	1.923.750,00
102				
Intesa Sanpaolo S.p.A. (già Banca OPI S.p.A.) LF n. 350 / 2003 art. 4, comma 176, tab 1	60.879.853,06	4.772.910,14	477.089,86	5.250.000,00
103				
Cassa Depositi e Prestiti S.p.A. L n. 296/2006 art. 1 comma 1014	16.208.727,62	1.206.598,56	223.653,96	1.430.252,52
104				
Cassa Depositi e Prestiti S.p.A. L n. 296/2006 art. 1 comma 1014	15.494.320,43	1.123.992,64	241.170,18	1.365.162,82
105				
Banca Nazionale del Lavoro S.p.A. LF n. 244/2007, art. 2 comma 107	35.167.956,72	2.640.231,89	545.743,59	3.185.975,48
106				
Cassa Depositi e Prestiti S.p.A. LF n. 244/2007, art. 2 comma 107	18.073.971,19	1.235.579,02	514.420,98	1.750.000,00
238				
Council of Europe Development Bank D.L. n. 15/2003	19.854.072,00	1.233.338,55	40.661,45	1.274.000,00
249				
Intesa Sanpaolo S.p.A. (già Banca OPI S.p.A.) L n. 296/2006 art. 1 comma 1014	16.587.400,92	1.261.464,75	238.535,25	1.500.000,00
253				
Intesa Sanpaolo S.p.A. (già Banca OPI S.p.A.) LF n. 266/2005 art. 1, comma 100	14.321.074,33	1.289.802,23	160.197,77	1.450.000,00



Regione Molise		30.438.068,93	5.525.524,07	35.963.593,00
108				
Cassa Depositi e Prestiti S.p.A. D.L. n. 355/2003 art. 20 comma 1	44.661.957,39	1.190.499,36	1.355.921,64	2.546.421,00
109				
Banca Monte dei Paschi di Siena S.p.A. LF n. 311/2004 art. 1, comma 203	122.277.184,60	9.589.385,91	960.614,09	10.550.000,00
110				
Cassa Depositi e Prestiti S.p.A. D.L. n. 355/2003 art. 20 comma 1	43.733.563,67	3.553.772,06	446.227,94	4.000.000,00
111				
Intesa Sanpaolo S.p.A. (già Banca OPI S.p.A.) LF n. 244/2007, art. 2 comma 257	44.496.850,66	3.533.331,24	666.668,76	4.200.000,00
112				
Intesa Sanpaolo S.p.A. (già Banca OPI S.p.A.) LF n. 244/2007, art. 2 comma 257	46.596.464,08	3.368.817,65	831.182,35	4.200.000,00
113				
Intesa Sanpaolo S.p.A. (già Banca OPI S.p.A.) LF n. 350 / 2003 art. 4, comma 95	4.283.087,50	375.277,73	84.894,27	460.172,00
239				
Council of Europe Development Bank D.L. n. 15/2003	76.423,30	6.776,58	223,42	7.000,00
262				
Banca Monte dei Paschi di Siena S.p.A. LF n. 266/2005 art. 1, comma 100	101.877.992,40	8.820.208,40	1.179.791,60	10.000.000,00
Regione Piemonte		14.955.192,51	705.258,79	15.660.451,30
114				
Cassa Depositi e Prestiti S.p.A. DL n. 576/1996 art. 1, comma 6	3.615.198,29	299.270,63	13.533,53	312.804,16
115				
Cassa Depositi e Prestiti S.p.A. DL n. 576/1996 art. 1, comma 6	7.359.510,81	532.433,30	46.535,22	578.968,52
127				
Intesa Sanpaolo S.p.A. (già Banca OPI S.p.A.) LF n. 350 / 2003 art. 4, comma 91	5.191.814,92	433.564,52	31.435,48	465.000,00
128				
Intesa Sanpaolo S.p.A. (già Banca OPI S.p.A.) LF n. 289/2002 art. 80 comma 29	115.413.673,39	9.709.654,78	290.345,22	10.000.000,00
129				
Dexia Crediop S.p.A. LF n. 311/2004 art. 1, comma 203	14.575.146,54	1.159.895,09	140.104,91	1.300.000,00
130				
Cassa Depositi e Prestiti S.p.A. LF n. 350 / 2003 art. 4, comma 91	4.584.700,36	361.734,42	74.344,20	436.078,62
240				
Council of Europe Development Bank D.L. n. 15/2003	34.973.711,39	2.172.573,29	71.626,71	2.244.200,00
265				
Intesa Sanpaolo S.p.A. (già Banca OPI S.p.A.) LF n. 266/2005 art. 1, comma 100	3.207.114,79	286.066,48	37.333,52	323.400,00




Regione Puglia		8.748.982,87	1.362.920,15	10.111.903,02
131				
Cassa Depositi e Prestiti S.p.A. DL n. 576/1996 art. 9, comma 1	1.032.326,92	126.612,57	6.205,29	132.817,86
133				
Cassa Depositi e Prestiti S.p.A. LF n. 350 / 2003 art. 20, comma 1	5.582.744,67	151.567,99	154.020,23	305.588,22
134				
Cassa Depositi e Prestiti S.p.A. D.L. n. 355/2003 art. 20 comma 1	2.791.372,34	74.406,22	84.745,10	159.151,32
135				
Cassa Depositi e Prestiti S.p.A. LF n. 311/2004 art. 1, comma 203	14.079.985,92	1.108.697,45	91.302,55	1.200.000,00
136				
Cassa Depositi e Prestiti S.p.A. LF n. 311/2004 art. 1, comma 203	34.067.058,08	2.692.293,33	307.706,67	3.000.000,00
137				
Cassa Depositi e Prestiti S.p.A. LF n. 311/2004 art. 1, comma 203	6.730.343,83	535.033,77	64.966,23	600.000,00
138				
Cassa Depositi e Prestiti S.p.A. D.L. n. 355/2003 art. 20 comma 1	5.466.695,46	444.221,51	55.778,49	500.000,00
139				
Cassa Depositi e Prestiti S.p.A. D.L. n. 355/2003 art. 20 comma 1	2.733.347,73	222.110,75	27.889,25	250.000,00
140				
Cassa Depositi e Prestiti S.p.A. LF n. 244/2007, art. 2 comma 257	7.915.544,72	621.734,04	124.715,00	746.449,04
141				
Cassa Depositi e Prestiti S.p.A. LF n. 244/2007, art. 2 comma 257	8.715.544,72	627.285,84	159.810,74	787.096,58
241				
Council of Europe Development Bank D.L. n. 15/2003	336.262,50	29.816,98	983,02	30.800,00
250				
Intesa Sanpaolo S.p.A. (già Banca OPI S.p.A.) LF n. 266/2005 art. 1, comma 100	25.377.375,45	2.115.202,42	284.797,58	2.400.000,00
Regione Sardegna		2.237.154,75	231.845,25	2.469.000,00
142				
Cassa Depositi e Prestiti S.p.A. LF n. 311/2004 art. 1, comma 203	13.581.890,39	1.063.562,22	106.437,78	1.170.000,00
143				
Cassa Depositi e Prestiti S.p.A. LF n. 311/2004 art. 1, comma 203	4.643.381,34	363.611,02	36.388,98	400.000,00
144				
DEPFA BANK plc LF n. 311/2004 art. 1, comma 203	8.578.673,82	678.228,20	71.771,80	750.000,00
251				
Intesa Sanpaolo S.p.A. (già Banca OPI S.p.A.) LF n. 266/2005 art. 1, comma 100	1.472.666,79	131.753,31	17.246,69	149.000,00
Regione Sicilia		6.683.944,67	679.055,33	7.363.000,00
146				
Cassa Depositi e Prestiti S.p.A. LF n. 311/2004 art. 1, comma 203	5.721.673,78	450.266,04	49.733,96	500.000,00
147				
Cassa Depositi e Prestiti S.p.A. LF n. 311/2004 art. 1, comma 203	286.083,67	22.513,30	2.486,70	25.000,00
148				
Cassa Depositi e Prestiti S.p.A. LF n. 311/2004 art. 1, comma 203	45.773.390,25	3.602.128,33	397.871,67	4.000.000,00
149				
Cassa Depositi e Prestiti S.p.A. LF n. 311/2004 art. 1, comma 203	858.251,07	67.539,90	7.460,10	75.000,00
150				
Cassa Depositi e Prestiti S.p.A. LF n. 311/2004 art. 1, comma 203	1.144.334,77	90.053,21	9.946,79	100.000,00
151				
Cassa Depositi e Prestiti S.p.A. LF n. 311/2004 art. 1, comma 203	5.721.673,78	450.266,04	49.733,96	500.000,00
242				
Council of Europe Development Bank D.L. n. 15/2003	17.039.312,03	1.058.502,64	34.897,36	1.093.400,00
259				
Intesa Sanpaolo S.p.A. (già Banca OPI S.p.A.) LF n. 266/2005 art. 1, comma 100	10.552.084,86	942.675,21	126.924,79	1.069.600,00




Regione Toscana		13.917.944,94	1.123.625,36	15.041.570,30
153 Cassa Depositi e Prestiti S.p.A. DL n. 576/1996 art. 6, comma 1	40.557.360,29	3.481.786,95	170.641,83	3.652.428,78
154 Cassa Depositi e Prestiti S.p.A. DL n. 576/1996 art. 4, comma 10 - 5, comma 7 - 6, comma 1 - 9, comma 1	7.645.499,31	598.365,83	23.662,39	622.028,22
155 Crediop S.p.A. DL 142/1991 - tabella C	6.972.168,14	521.359,82	18.286,50	539.646,32
156 FONSPA S.p.A. DL 142/1991 - tabella C	12.394.965,58	911.926,06	31.549,06	943.475,12
157 Cassa Depositi e Prestiti S.p.A. DL n. 132 / 1999 art. 7	40.236.919,24	2.861.861,99	236.879,41	3.098.741,40
158 Cassa Depositi e Prestiti S.p.A. DL n. 132 / 1999 art. 7	23.471.536,22	1.595.196,59	212.402,55	1.807.599,14
163 Cassa Depositi e Prestiti S.p.A. D.L. n. 355/2003 art. 20 comma 1	2.791.372,34	74.406,22	84.745,10	159.151,32
164 Intesa Sanpaolo S.p.A. (già Banca OPI S.p.A.) LF n. 311/2004 art. 1, comma 203	30.157.882,64	2.363.790,77	236.209,23	2.600.000,00
165 Intesa Sanpaolo S.p.A. (già BUIS S.p.A.) D.L. n. 355/2003 art. 20 comma 1	2.823.808,32	211.090,38	38.909,62	250.000,00
243 Council of Europe Development Bank D.L. n. 15/2003	16.079.616,40	998.868,70	32.931,30	1.031.800,00
254 Intesa Sanpaolo S.p.A. (già Banca OPI S.p.A.) LF n. 266/2005 art. 1, comma 100	3.348.640,44	299.291,63	37.408,37	336.700,00
Regione Umbria		219.919.925,18	19.299.390,88	239.219.316,06
178 Crediop S.p.A. DL n. 6/1998, art. 15	327.649.200,14	25.851.362,01	1.004.396,75	26.855.758,76
179 Bank of New York Brussels DL n. 6/1998 art. 15 - L n. 448/1998, art. 50, comma 1, lettera d)	602.184.047,00	39.289.445,00	1.643.204,00	40.932.649,00
180 Bank of New York Brussels DL n. 6/1998 art. 15 - L n. 448/1998, art. 50, comma 1, lettera d)	684.129.109,00	52.968.955,16	4.099.532,84	57.068.488,00
181 Bank of New York Brussels DL n. 6/1998 art. 15 - L n. 448/1998, art. 50, comma 1, lettera d)	791.434.989,00	58.109.419,57	8.380.966,16	66.490.385,73
183 Bank of New York Brussels DL n. 6/1998 art. 15 - L n. 488/1999, art. 54, comma 1, tabella 3 - L n. 448/2001, art. 45, comma 1, tabella 2	487.307.614,00	19.430.522,88	711.025,07	20.141.547,95
185 Bank of New York Brussels DL n. 6/1998 art. 15 - LF n. 350 / 2003 art. 4, comma 176, tab 1	113.156.000,00	9.153.166,30	596.833,70	9.750.000,00
186 Bank of New York Brussels DL n. 15/2003 - L n. 289/2003 art. 80, comma 29	39.663.210,00	2.467.875,97	81.360,65	2.549.236,62
187 Cassa Depositi e Prestiti S.p.A. LF n. 311/2004 art. 1, comma 203	32.390.440,18	2.543.664,45	257.585,55	2.801.250,00
188 Intesa Sanpaolo S.p.A. (già BUIS S.p.A.) LF n. 244/2007, art. 2 comma 107	69.404.986,63	5.244.370,75	1.255.629,25	6.500.000,00
189 Cassa Depositi e Prestiti S.p.A. LF n. 244/2007, art. 2 comma 107	33.757.221,19	2.304.627,66	945.372,34	3.250.000,00
255 Intesa Sanpaolo S.p.A. (già Banca OPI S.p.A.) LF n. 266/2005 art. 1, comma 100	28.633.709,08	2.556.515,43	323.484,57	2.880.000,00



Regione Veneto		7.652.033,91	493.122,40	8.145.156,31
190				
Cassa Depositi e Prestiti S.p.A. DL n. 576/1996 art. 9, comma 1	25.822.844,95	1.836.656,98	152.022,08	1.988.679,06
194				
Cassa Depositi e Prestiti S.p.A. LF n. 448 / 2001 art. 45, comma 1	17.171.781,87	1.497.787,29	46.212,71	1.544.000,00
195				
Cassa Depositi e Prestiti S.p.A. LF n. 448 / 2001 art. 45, comma 1	20.964.254,42	1.828.580,95	56.419,05	1.885.000,00
196				
Cassa Depositi e Prestiti S.p.A. LF n. 448 / 2001 art. 45, comma 4	3.792.472,55	330.793,72	10.206,28	341.000,00
197				
Cassa Depositi e Prestiti S.p.A. LF n. 311/2004 art. 1, comma 203	9.250.281,89	726.436,97	73.563,03	800.000,00
198				
Dexia Crediop S.p.A. LF n. 350 / 2003 art. 4, comma 91	6.234.029,49	520.357,63	37.642,37	558.000,00
199				
Banca Carige S.p.A. LF n. 350 / 2003 art. 4, comma 91	5.501.640,43	437.730,46	94.846,79	532.577,25
244				
Council of Europe Development Bank D.L. n. 15/2003	4.585.397,74	406.595,13	13.404,87	420.000,00
256				
Intesa Sanpaolo S.p.A. (già Banca OPI S.p.A.) LF n. 266/2005 art. 1, comma 100	812.703,76	67.094,78	8.805,22	75.900,00




Presidenza del Consiglio dei Ministri - Dipartimento della protezione civile				
<i>Dettaglio somme per pagamento rate ammortamento mutui.</i>				
<i>Dati risultanti dalla ricognizione effettuata con il Ministero dell'Economia e delle Finanze.</i>				
<i>Mutui a carico del Ministero dell'Economia e delle Finanze.</i>				
Anno/Beneficiario/n. mutuo/Ist.Credito/norma	netto ricavo	quote capitale	quote interessi	rate
2019		361.364.863,79	48.329.541,39	409.694.405,18
Provincia di Bologna		376.746,37	23.253,63	400.000,00
48				
Cassa Depositi e Prestiti S.p.A. LF n. 311/2004 art. 1, comma 203	4.667.503,84	376.746,37	23.253,63	400.000,00
Regione Abruzzo		1.937.939,87	90.633,53	2.028.573,40
1				
Cassa Depositi e Prestiti S.p.A. L n. 576/ 1996 art. 9, c. 1	464.811,21	34.598,08	1.198,14	35.796,22
2				
Cassa Depositi e Prestiti S.p.A. L n. 576/ 1996 art. 9, c. 1	14.753.537,08	1.098.174,57	38.030,61	1.136.205,18
3				
Intesa Sanpaolo S.p.A. (già Banca OPI S.p.A.) LF n. 350 / 2003 art. 4, comma 95	1.799.515,91	145.422,72	8.949,28	154.372,00
4				
Intesa Sanpaolo S.p.A. (già Banca OPI S.p.A.) LF n. 311/2004 art. 1, comma 203	6.994.205,85	565.216,67	34.783,33	600.000,00
263				
Intesa Sanpaolo S.p.A. (già Banca OPI S.p.A.) LF n. 266/2005 art. 1, comma 100	1.013.503,82	94.527,83	7.672,17	102.200,00
Regione Basilicata		26.515.260,40	1.163.354,02	27.678.614,42
8				
Dexia Crediop S.p.A. DL n. 132 / 1999 art. 4, comma 2	211.820.314,48	20.543.867,72	630.865,14	21.174.732,86
9				
Cassa Depositi e Prestiti S.p.A. LF n. 350 / 2003 art. 4, comma 91	23.169.671,64	1.881.920,50	118.079,50	2.000.000,00
10				
DEPFA BANK plc LF n. 311/2004 art. 1, comma 203	3.485.902,65	282.496,68	17.503,32	300.000,00
11				
DEPFA BANK plc LF n. 311/2004 art. 1, comma 203	9.290.545,86	753.220,93	46.779,07	800.000,00
12				
DEPFA BANK plc LF n. 311/2004 art. 1, comma 203	14.516.477,91	1.176.907,71	73.092,29	1.250.000,00
14				
Cassa Depositi e Prestiti S.p.A. LF n. 350 / 2003 art. 4, comma 91, punto 4	19.800.000,00	1.671.099,40	259.582,16	1.930.681,56
245				
Intesa Sanpaolo S.p.A. (già Banca OPI S.p.A.) LF n. 266/2005 art. 1, comma 100	2.352.514,32	205.747,46	17.452,54	223.200,00
Regione Calabria		7.420.833,05	653.429,27	8.074.262,32
17				
Cassa Depositi e Prestiti S.p.A. DL n. 6/1998, art. 21	41.316.551,93	2.989.099,23	261.250,33	3.250.349,56
18				
Cassa Depositi e Prestiti S.p.A. DL n. 132 / 1999 art. 4, comma 1	33.502.497,07	2.572.502,98	268.009,78	2.840.512,76
24				
Cassa Depositi e Prestiti S.p.A. LF n. 311/2004 art. 1, comma 203	6.359.568,79	517.261,54	32.738,46	550.000,00
25				
Cassa Depositi e Prestiti S.p.A. LF n. 311/2004 art. 1, comma 203	11.562.852,35	940.475,53	59.524,47	1.000.000,00
258				
Intesa Sanpaolo S.p.A. (già Banca OPI S.p.A.) LF n. 266/2005 art. 1, comma 100	933.248,66	87.461,63	7.438,37	94.900,00
266				
Intesa Sanpaolo S.p.A. (già Banca OPI S.p.A.) LF n. 266/2005 art. 1, comma 100	3.456.506,92	314.032,14	24.467,86	338.500,00



Regione Campania		9.571.574,13	1.810.239,45	11.381.813,58
27				
Cassa Depositi e Prestiti S.p.A. DL n. 132 / 1999 art. 4, comma 1	3.108.825,13	216.502,10	41.726,34	258.228,44
29				
Cassa Depositi e Prestiti S.p.A. LF n. 350 / 2003 art. 4, comma 91, punto 4	33.181.211,57	920.383,01	990.611,97	1.910.994,98
30				
Intesa Sanpaolo S.p.A. (già Banca OPI S.p.A.) LF n. 350/2003 art. 4, c. 95 - LF n.311/2004 art.1 c. 203	67.347.684,87	5.480.088,26	347.645,74	5.827.734,00
31				
Cassa Depositi e Prestiti S.p.A. LF n. 350 / 2003 art. 4, comma 91, punto 4	26.400.000,00	2.465.911,15	393.745,01	2.859.656,16
267				
Intesa Sanpaolo S.p.A. (già Banca OPI S.p.A.) LF n. 266/2005 art. 1, comma 100	5.425.114,82	488.689,61	36.510,39	525.200,00
Regione Emilia Romagna		6.348.703,14	949.774,17	7.298.477,31
34				
Cassa Depositi e Prestiti S.p.A. DL n. 132 / 1999 art. 7	22.762.321,37	1.747.814,18	182.091,64	1.929.905,82
42				
Cassa Depositi e Prestiti S.p.A. LF n. 311/2004 art. 1, comma 203	1.167.925,34	95.630,10	4.369,90	100.000,00
43				
Cassa Depositi e Prestiti S.p.A. LF n. 311/2004 art. 1, comma 203	5.839.626,61	478.150,49	21.849,51	500.000,00
44				
Cassa Depositi e Prestiti S.p.A. LF n. 311/2004 art. 1, comma 203	11.679.253,10	956.300,98	43.699,02	1.000.000,00
45				
Cassa Depositi e Prestiti S.p.A. LF n. 311/2004 art. 1, comma 203	1.167.925,34	95.630,10	4.369,90	100.000,00
46				
Cassa Depositi e Prestiti S.p.A. LF n. 311/2004 art. 1, comma 203	15.088.660,67	1.235.464,36	56.455,65	1.291.920,01
47				
Cassa Depositi e Prestiti S.p.A. LF n. 311/2004 art. 1, comma 203	1.167.925,34	95.630,10	4.369,90	100.000,00
50				
Cassa Depositi e Prestiti S.p.A. D.L. n. 15/2003	3.102.988,10	84.990,84	81.631,94	166.622,78
51				
Cassa Depositi e Prestiti S.p.A. D.L. n. 15/2003	7.346.024,32	201.818,30	189.321,42	391.139,72
52				
Cassa Depositi e Prestiti S.p.A. D.L. n. 15/2003	319.751,04	9.032,69	8.473,37	17.506,06
53				
Cassa Depositi e Prestiti S.p.A. D.L. n. 15/2003	1.009.740,14	28.450,34	27.234,48	55.684,82
54				
Cassa Depositi e Prestiti S.p.A. D.L. n. 15/2003	193.533,53	5.467,16	5.128,62	10.595,78
55				
Cassa Depositi e Prestiti S.p.A. LF n. 350 / 2003 art. 4, comma 91, punto 4	6.469.482,52	180.520,83	185.791,85	366.312,68
56				
Cassa Depositi e Prestiti S.p.A. LF n. 350 / 2003 art. 4, comma 91, punto 4	5.730.875,45	471.046,29	79.443,35	550.489,64
246				
Intesa Sanpaolo S.p.A. (già Banca OPI S.p.A.) LF n. 266/2005 art. 1, comma 100	7.579.630,48	662.756,38	55.543,62	718.300,00



Regione Friuli Venezia Giulia		22.641.068,34	964.529,96	23.605.598,30
58				
Cassa Depositi e Prestiti S.p.A. DL n. 132 / 1999 art. 7	40.502.404,18	3.449.086,97	166.111,33	3.615.198,30
64				
Dexia Crediop S.p.A. LF n. 350 / 2003 art. 4, comma 91, punto 4	10.390.049,18	902.600,93	27.399,07	930.000,00
65				
Intesa Sanpaolo S.p.A. (già Banca OPI S.p.A.) D.L. n. 355/2003 art. 20 bis	139.843.211,07	12.133.510,93	366.489,07	12.500.000,00
66				
Dexia Crediop S.p.A. LF n. 311/2004 art. 1, comma 203	13.245.658,80	1.082.825,95	70.374,05	1.153.200,00
67				
DEPFA BANK plc LF n. 311/2004 art. 1, comma 203	46.798.567,14	3.772.971,19	227.028,81	4.000.000,00
247				
Intesa Sanpaolo S.p.A. (già Banca OPI S.p.A.) LF n. 266/2005 art. 1, comma 100	14.926.119,35	1.300.072,37	107.127,63	1.407.200,00
Regione Lazio		2.968.502,43	108.528,21	3.077.030,64
68				
Cassa Depositi e Prestiti S.p.A. DL n. 576/1996 art. 9, comma 1	37.554.457,96	2.795.353,46	96.805,18	2.892.158,64
71				
Cassa Depositi e Prestiti S.p.A. LF n. 350 / 2003 art. 4, comma 91, punto 4	981.430,80	79.966,93	5.105,07	85.072,00
72				
Intesa Sanpaolo S.p.A. (già Banca OPI S.p.A.) LF n. 311/2004 art. 1, comma 203	579.322,65	47.049,63	2.950,37	50.000,00
257				
Intesa Sanpaolo S.p.A. (già Banca OPI S.p.A.) LF n. 266/2005 art. 1, comma 100	496.735,51	46.132,41	3.667,59	49.800,00
Regione Liguria		9.929.508,69	502.560,61	10.432.069,30
75				
Cassa Depositi e Prestiti S.p.A. DL n. 132 / 1999 art. 7	82.061.244,10	6.228.253,79	227.457,45	6.455.711,24
84				
Cassa Depositi e Prestiti S.p.A. LF n. 311/2004 art. 1, comma 203	15.352.345,92	1.248.697,57	79.032,43	1.327.730,00
85				
Dexia Crediop S.p.A. LF n. 350 / 2003 art. 4, comma 91	11.962.521,64	1.039.204,24	31.545,76	1.070.750,00
86				
Banca Carige S.p.A. LF n. 350 / 2003 art. 4, comma 91	10.557.135,29	871.223,09	121.654,97	992.878,06
264				
Intesa Sanpaolo S.p.A. (già Banca OPI S.p.A.) LF n. 266/2005 art. 1, comma 100	5.817.233,52	542.130,00	42.870,00	585.000,00
Regione Lombardia		10.854.292,95	784.376,45	11.638.669,40
87				
Cassa Depositi e Prestiti S.p.A. DL n. 576/1996 art. 9, comma 1	5.164.568,99	391.978,47	14.315,23	406.293,70
88				
Cassa Depositi e Prestiti S.p.A. DL n. 576/1996 art. 9, comma 1	1.032.913,80	79.312,71	8.262,99	87.575,70
92				
Dexia Crediop S.p.A. LF n. 350 / 2003 art. 4, comma 91	15.585.073,73	1.353.901,39	41.098,61	1.395.000,00
93				
Intesa Sanpaolo S.p.A. (già Banca OPI S.p.A.) LF n. 311/2004 art. 1, comma 203	71.500.362,77	5.795.104,35	359.695,65	6.154.800,00
94				
Cassa Depositi e Prestiti S.p.A. LF n. 350 / 2003 art. 4, comma 91	15.954.250,73	1.195.216,55	199.783,45	1.395.000,00
252				
Intesa Sanpaolo S.p.A. (già Banca OPI S.p.A.) LF n. 266/2005 art. 1, comma 100	21.876.775,60	2.038.779,48	161.220,52	2.200.000,00




Regione Marche		78.436.363,09	6.299.946,19	84.736.309,28
99				
Dexia Crediop S.p.A.	1.071.090.257,03	62.566.650,52	4.314.517,92	66.881.168,44
DL n. 6/1998, art. 15- L n. 448/1998 art. 50 comma 1 lett. D				
101				
Dexia Crediop S.p.A.	22.308.117,59	1.810.607,64	113.142,36	1.923.750,00
LF n. 311/2004 art. 1, comma 203				
102				
Intesa Sanpaolo S.p.A. (già Banca OPI S.p.A.)	60.879.853,06	4.941.229,44	308.770,56	5.250.000,00
LF n. 350 / 2003 art. 4, comma 176, tab 1				
103				
Cassa Depositi e Prestiti S.p.A.	16.208.727,62	1.250.586,74	179.665,78	1.430.252,52
L n. 296/2006 art. 1 comma 1014				
104				
Cassa Depositi e Prestiti S.p.A.	15.494.320,43	1.162.647,55	202.515,27	1.365.162,82
L n. 296/2006 art. 1 comma 1014				
105				
Banca Nazionale del Lavoro S.p.A.	35.167.956,72	2.736.619,49	449.356,01	3.185.975,50
LF n. 244/2007, art. 2 comma 107				
106				
Cassa Depositi e Prestiti S.p.A.	18.073.971,19	1.300.981,33	449.018,67	1.750.000,00
LF n. 244/2007, art. 2 comma 107				
249				
Intesa Sanpaolo S.p.A. (già Banca OPI S.p.A.)	16.587.400,92	1.321.114,56	178.885,44	1.500.000,00
L n. 296/2006 art. 1 comma 1014				
253				
Intesa Sanpaolo S.p.A. (già Banca OPI S.p.A.)	14.321.074,33	1.345.925,82	104.074,18	1.450.000,00
LF n. 266/2005 art. 1, comma 100				
Regione Molise		31.669.932,83	4.286.660,17	35.956.593,00
108				
Cassa Depositi e Prestiti S.p.A.	44.661.957,39	1.242.606,00	1.303.815,00	2.546.421,00
D.L. n. 355/2003 art. 20 comma 1				
109				
Banca Monte dei Paschi di Siena S.p.A.	122.277.184,60	9.928.273,15	621.726,85	10.550.000,00
LF n. 311/2004 art. 1, comma 203				
110				
Cassa Depositi e Prestiti S.p.A.	43.733.563,67	3.710.042,30	289.957,70	4.000.000,00
D.L. n. 355/2003 art. 20 comma 1				
111				
Intesa Sanpaolo S.p.A. (già Banca OPI S.p.A.)	44.496.850,66	3.664.302,20	535.697,80	4.200.000,00
LF n. 244/2007, art. 2 comma 257				
112				
Intesa Sanpaolo S.p.A. (già Banca OPI S.p.A.)	46.596.464,08	3.500.555,27	699.444,73	4.200.000,00
LF n. 244/2007, art. 2 comma 257				
113				
Intesa Sanpaolo S.p.A. (già Banca OPI S.p.A.)	4.283.087,50	391.745,33	68.426,67	460.172,00
LF n. 350 / 2003 art. 4, comma 95				
262				
Banca Monte dei Paschi di Siena S.p.A.	101.877.992,40	9.232.408,58	767.591,42	10.000.000,00
LF n. 266/2005 art. 1, comma 100				
Regione Piemonte		2.894.246,14	209.201,00	3.103.447,14
115				
Cassa Depositi e Prestiti S.p.A.	7.359.510,81	558.569,42	20.399,10	578.968,52
DL n. 576/1996 art. 9				
127				
Intesa Sanpaolo S.p.A. (già Banca OPI S.p.A.)	5.191.814,92	451.270,70	13.729,30	465.000,00
LF n. 350 / 2003 art. 4, comma 91				
129				
Dexia Crediop S.p.A.	14.575.146,54	1.209.027,46	90.972,54	1.300.000,00
LF n. 311/2004 art. 1, comma 203				
130				
Cassa Depositi e Prestiti S.p.A.	4.584.700,36	376.256,25	59.822,37	436.078,62
LF n. 350 / 2003 art. 4, comma 91				
265				
Intesa Sanpaolo S.p.A. (già Banca OPI S.p.A.)	3.207.114,79	299.122,31	24.277,69	323.400,00
LF n. 266/2005 art. 1, comma 100				



Regione Puglia		8.950.954,10	997.331,06	9.948.285,16
133				
Cassa Depositi e Prestiti S.p.A. LF n. 350 / 2003 art. 20, comma 1	5.582.744,67	157.675,88	147.912,34	305.588,22
134				
Cassa Depositi e Prestiti S.p.A. L. n. 355/2003 art. 20 comma 1	2.791.372,34	77.662,88	81.488,44	159.151,32
135				
Cassa Depositi e Prestiti S.p.A. LF n. 311/2004 art. 1, comma 203	14.079.985,92	1.148.405,52	51.594,48	1.200.000,00
136				
Cassa Depositi e Prestiti S.p.A. LF n. 311/2004 art. 1, comma 203	34.067.058,08	2.800.402,95	199.597,05	3.000.000,00
137				
Cassa Depositi e Prestiti S.p.A. LF n. 311/2004 art. 1, comma 203	6.730.343,83	557.812,16	42.187,84	600.000,00
138				
Cassa Depositi e Prestiti S.p.A. D.L. n. 355/2003 art. 20 comma 1	5.466.695,46	463.755,29	36.244,71	500.000,00
139				
Cassa Depositi e Prestiti S.p.A. D.L. n. 355/2003 art. 20 comma 1	2.733.347,73	231.877,64	18.122,36	250.000,00
140				
Cassa Depositi e Prestiti S.p.A. LF n. 244/2007, art. 2 comma 257	7.915.544,72	646.135,68	100.313,36	746.449,04
141				
Cassa Depositi e Prestiti S.p.A. LF n. 244/2007, art. 2 comma 257	8.715.544,72	652.545,01	134.551,57	787.096,58
250				
Intesa Sanpaolo S.p.A. (già Banca OPI S.p.A.) LF n. 266/2005 art. 1, comma 100	25.377.375,45	2.214.681,09	185.318,91	2.400.000,00
Regione Sardegna		2.318.851,72	150.148,28	2.469.000,00
142				
Cassa Depositi e Prestiti S.p.A. LF n. 311/2004 art. 1, comma 203	13.581.890,39	1.101.112,62	68.887,38	1.170.000,00
143				
Cassa Depositi e Prestiti S.p.A. LF n. 311/2004 art. 1, comma 203	4.643.381,34	376.448,76	23.551,24	400.000,00
144				
DEPFA BANK plc LF n. 311/2004 art. 1, comma 203	8.578.673,82	703.506,40	46.493,60	750.000,00
251				
Intesa Sanpaolo S.p.A. (già Banca OPI S.p.A.) LF n. 266/2005 art. 1, comma 100	1.472.666,79	137.783,94	11.216,06	149.000,00
Regione Sicilia		5.851.702,70	417.897,30	6.269.600,00
146				
Cassa Depositi e Prestiti S.p.A. LF n. 311/2004 art. 1, comma 203	5.721.673,78	467.758,96	32.241,04	500.000,00
147				
Cassa Depositi e Prestiti S.p.A. LF n. 311/2004 art. 1, comma 203	286.083,67	23.387,95	1.612,05	25.000,00
148				
Cassa Depositi e Prestiti S.p.A. LF n. 311/2004 art. 1, comma 203	45.773.390,25	3.742.071,66	257.928,34	4.000.000,00
149				
Cassa Depositi e Prestiti S.p.A. LF n. 311/2004 art. 1, comma 203	858.251,07	70.163,84	4.836,16	75.000,00
150				
Cassa Depositi e Prestiti S.p.A. LF n. 311/2004 art. 1, comma 203	1.144.334,77	93.551,79	6.448,21	100.000,00
151				
Cassa Depositi e Prestiti S.p.A. LF n. 311/2004 art. 1, comma 203	5.721.673,78	467.758,96	32.241,04	500.000,00
259				
Intesa Sanpaolo S.p.A. (già Banca OPI S.p.A.) LF n. 266/2005 art. 1, comma 100	10.552.084,86	987.009,54	82.590,46	1.069.600,00




Regione Toscana		7.720.371,07	531.820,79	8.252.191,86
157				
Cassa Depositi e Prestiti S.p.A. DL n. 132 / 1999 art. 7	40.236.919,24	2.995.021,49	103.719,91	3.098.741,40
158				
Cassa Depositi e Prestiti S.p.A. DL n. 132 / 1999 art. 7	23.471.536,22	1.669.419,49	138.179,65	1.807.599,14
163				
Cassa Depositi e Prestiti S.p.A. D.L. n. 355/2003 art. 20 comma 1	2.791.372,34	77.662,88	81.488,44	159.151,32
164				
Intesa Sanpaolo S.p.A. (già Banca OPI S.p.A.) LF n. 311/2004 art. 1, comma 203	30.157.882,64	2.447.127,09	152.872,91	2.600.000,00
165				
Intesa Sanpaolo S.p.A. (già BIIS S.p.A.) D.L. n. 355/2003 art. 20 comma 1	2.823.808,32	218.745,82	31.254,18	250.000,00
254				
Intesa Sanpaolo S.p.A. (già Banca OPI S.p.A.) LF n. 266/2005 art. 1, comma 100	3.348.640,44	312.394,30	24.305,70	336.700,00
Regione Umbria		121.215.596,17	28.173.117,59	149.388.713,76
180				
Bank of New York Brussels DL n. 6/1998 art. 15 - L n. 448/1998, art. 50, comma 1, lettera d)	684.129.109,00	36.868.141,24	20.200.346,76	57.068.488,00
181				
Bank of New York Brussels DL n. 6/1998 art. 15 - L n. 448/1998, art. 50, comma 1, lettera d)	791.434.989,00	61.665.476,77	5.473.920,11	67.139.396,88
185				
Bank of New York Brussels DL n. 6/1998 art. 15 - LF n. 350 / 2003 art. 4, comma 176, tab 1	113.156.000,00	9.489.399,68	260.179,20	9.749.578,88
187				
Cassa Depositi e Prestiti S.p.A. LF n. 311/2004 art. 1, comma 203	32.390.440,18	2.634.507,08	166.742,92	2.801.250,00
188				
Intesa Sanpaolo S.p.A. (già BIIS S.p.A.) LF n. 244/2007, art. 2 comma 107	69.404.986,63	5.463.245,36	1.036.754,64	6.500.000,00
189				
Cassa Depositi e Prestiti S.p.A. LF n. 244/2007, art. 2 comma 107	33.757.221,19	2.425.056,85	824.943,15	3.250.000,00
255				
Intesa Sanpaolo S.p.A. (già Banca OPI S.p.A.) LF n. 266/2005 art. 1, comma 100	28.633.709,08	2.669.769,19	210.230,81	2.880.000,00
Regione Veneto		3.742.416,60	212.739,71	3.955.156,31
190				
Cassa Depositi e Prestiti S.p.A. DL n. 576/1996 art. 9, comma 1	25.822.844,95	1.922.114,70	66.564,36	1.988.679,06
197				
Cassa Depositi e Prestiti S.p.A. LF n. 311/2004 art. 1, comma 203	9.250.281,89	752.380,42	47.619,58	800.000,00
198				
Dexia Crediop S.p.A. LF n. 350 / 2003 art. 4, comma 91	6.234.029,49	541.560,55	16.439,45	558.000,00
199				
Banca Carige S.p.A. LF n. 350 / 2003 art. 4, comma 91	5.501.640,43	456.187,53	76.389,72	532.577,25
256				
Intesa Sanpaolo S.p.A. (già Banca OPI S.p.A.) LF n. 266/2005 art. 1, comma 100	812.703,76	70.173,40	5.726,60	75.900,00




Presidenza del Consiglio dei Ministri - Dipartimento della protezione civile				
<i>Dettaglio somme per pagamento rate ammortamento mutui.</i>				
<i>Dati risultanti dalla ricognizione effettuata con il Ministero dell'Economia e delle Finanze.</i>				
<i>Mutui a carico del Ministero dell'Economia e delle Finanze.</i>				
Anno/Beneficiario/n. mutuo/Ist.Credito/norma	netto ricavo	quote capitale	quote interessi	rate
2020		237.142.595,29	14.557.362,37	251.699.957,66
Provincia di Bologna		389.871,56	10.128,44	400.000,00
48				
Cassa Depositi e Prestiti S.p.A. LF n. 311/2004 art. 1, comma 203	4.667.503,84	389.871,56	10.128,44	400.000,00
Regione Abruzzo		834.166,58	22.405,42	856.572,00
3				
Intesa Sanpaolo S.p.A. (già Banca OPI S.p.A.) LF n. 350 / 2003 art. 4, comma 95	1.799.515,91	150.474,19	3.897,81	154.372,00
4				
Intesa Sanpaolo S.p.A. (già Banca OPI S.p.A.) LF n. 311/2004 art. 1, comma 203	6.994.205,85	584.850,33	15.149,67	600.000,00
263				
Intesa Sanpaolo S.p.A. (già Banca OPI S.p.A.) LF n. 266/2005 art. 1, comma 100	1.013.503,82	98.842,06	3.357,94	102.200,00
Regione Basilicata		6.190.989,24	312.892,32	6.503.881,56
9				
Cassa Depositi e Prestiti S.p.A. LF n. 350 / 2003 art. 4, comma 91	23.169.671,64	1.948.555,55	51.444,45	2.000.000,00
10				
DEPFA BANK plc LF n. 311/2004 art. 1, comma 203	3.485.902,65	292.375,73	7.624,27	300.000,00
11				
DEPFA BANK plc LF n. 311/2004 art. 1, comma 203	9.290.545,86	779.622,74	20.377,26	800.000,00
12				
DEPFA BANK plc LF n. 311/2004 art. 1, comma 203	14.516.477,91	1.218.160,54	31.839,46	1.250.000,00
14				
Cassa Depositi e Prestiti S.p.A. LF n. 350 / 2003 art. 4, comma 91, punto 4	19.800.000,00	1.736.720,30	193.961,26	1.930.681,56
245				
Intesa Sanpaolo S.p.A. (già Banca OPI S.p.A.) LF n. 266/2005 art. 1, comma 100	2.352.514,32	215.554,38	7.645,62	223.200,00
Regione Calabria		7.787.614,81	286.647,51	8.074.262,32
17				
Cassa Depositi e Prestiti S.p.A. DL n. 6/1998, art. 21	41.316.551,93	3.135.828,32	114.521,24	3.250.349,56
18				
Cassa Depositi e Prestiti S.p.A. DL n. 132 / 1999 art. 4, comma 1	33.502.497,07	2.722.548,24	117.964,52	2.840.512,76
24				
Cassa Depositi e Prestiti S.p.A. LF n. 311/2004 art. 1, comma 203	6.359.568,79	535.734,66	14.265,34	550.000,00
25				
Cassa Depositi e Prestiti S.p.A. LF n. 311/2004 art. 1, comma 203	11.562.852,35	974.063,00	25.937,00	1.000.000,00
258				
Intesa Sanpaolo S.p.A. (già Banca OPI S.p.A.) LF n. 266/2005 art. 1, comma 100	933.248,66	91.641,21	3.258,79	94.900,00
266				
Intesa Sanpaolo S.p.A. (già Banca OPI S.p.A.) LF n. 266/2005 art. 1, comma 100	3.456.506,92	327.799,38	10.700,62	338.500,00
Regione Campania		9.940.792,36	1.441.021,22	11.381.813,58
27				
Cassa Depositi e Prestiti S.p.A. DL n. 132 / 1999 art. 4, comma 1	3.108.825,13	228.573,44	29.655,00	258.228,44
29				
Cassa Depositi e Prestiti S.p.A. LF n. 350 / 2003 art. 4, comma 91, punto 4	33.181.211,57	961.419,40	949.575,58	1.910.994,98
30				
Intesa Sanpaolo S.p.A. (già Banca OPI S.p.A.) LF n. 350/2003 art. 4, c. 95 - LF n.311/2004 art.1 c. 203	67.347.684,87	5.676.246,42	151.487,58	5.827.734,00
31				
Cassa Depositi e Prestiti S.p.A. LF n. 350 / 2003 art. 4, comma 91, punto 4	26.400.000,00	2.565.307,60	294.348,56	2.859.656,16
267				
Intesa Sanpaolo S.p.A. (già Banca OPI S.p.A.) LF n. 266/2005 art. 1, comma 100	5.425.114,82	509.245,50	15.954,50	525.200,00




Regione Emilia Romagna		5.084.762,07	667.755,23	5.752.517,30
34				
Cassa Depositi e Prestiti S.p.A. DL n. 132 / 1999 art. 7	22.762.321,37	1.849.758,19	80.147,63	1.929.905,82
42				
Cassa Depositi e Prestiti S.p.A. LF n. 311/2004 art. 1, comma 203	1.167.925,34	49.113,50	886,50	50.000,00
43				
Cassa Depositi e Prestiti S.p.A. LF n. 311/2004 art. 1, comma 203	5.839.626,61	245.567,51	4.432,49	250.000,00
44				
Cassa Depositi e Prestiti S.p.A. LF n. 311/2004 art. 1, comma 203	11.679.253,10	491.135,01	8.864,99	500.000,00
45				
Cassa Depositi e Prestiti S.p.A. LF n. 311/2004 art. 1, comma 203	1.167.925,34	49.113,50	886,50	50.000,00
46				
Cassa Depositi e Prestiti S.p.A. LF n. 311/2004 art. 1, comma 203	15.088.660,67	634.507,15	11.452,85	645.960,00
47				
Cassa Depositi e Prestiti S.p.A. LF n. 311/2004 art. 1, comma 203	1.167.925,34	49.113,50	886,50	50.000,00
50				
Cassa Depositi e Prestiti S.p.A. D.L. n. 15/2003	3.102.988,10	88.476,49	78.146,29	166.622,78
51				
Cassa Depositi e Prestiti S.p.A. D.L. n. 15/2003	7.346.024,32	209.951,18	181.188,54	391.139,72
52				
Cassa Depositi e Prestiti S.p.A. D.L. n. 15/2003	319.751,04	9.396,69	8.109,37	17.506,06
53				
Cassa Depositi e Prestiti S.p.A. D.L. n. 15/2003	1.009.740,14	29.614,24	26.070,58	55.684,82
54				
Cassa Depositi e Prestiti S.p.A. D.L. n. 15/2003	193.533,53	5.687,47	4.908,31	10.595,78
55				
Cassa Depositi e Prestiti S.p.A. LF n. 350 / 2003 art. 4, comma 91, punto 4	6.469.482,52	188.311,35	178.001,33	366.312,68
56				
Cassa Depositi e Prestiti S.p.A. LF n. 350 / 2003 art. 4, comma 91, punto 4	5.730.875,45	491.042,78	59.446,86	550.489,64
246				
Intesa Sanpaolo S.p.A. (già Banca OPI S.p.A.) LF n. 266/2005 art. 1, comma 100	7.579.630,48	693.973,51	24.326,49	718.300,00
Regione Friuli Venezia Giulia		6.383.973,01	176.426,99	6.560.400,00
66				
Dexia Crediop S.p.A. LF n. 311/2004 art. 1, comma 203	13.245.658,80	1.122.522,31	30.677,69	1.153.200,00
67				
DEPFA BANK plc LF n. 311/2004 art. 1, comma 203	46.798.567,14	3.901.153,18	98.846,82	4.000.000,00
247				
Intesa Sanpaolo S.p.A. (già Banca OPI S.p.A.) LF n. 266/2005 art. 1, comma 100	14.926.119,35	1.360.297,52	46.902,48	1.407.200,00
Regione Lazio		179.757,25	5.114,75	184.872,00
71				
Cassa Depositi e Prestiti S.p.A. LF n. 350 / 2003 art. 4, comma 91, punto 4	981.430,80	82.847,22	2.224,78	85.072,00
72				
Intesa Sanpaolo S.p.A. (già Banca OPI S.p.A.) LF n. 311/2004 art. 1, comma 203	579.322,65	48.714,60	1.285,40	50.000,00
257				
Intesa Sanpaolo S.p.A. (già Banca OPI S.p.A.) LF n. 266/2005 art. 1, comma 100	496.735,51	48.195,43	1.604,57	49.800,00
Regione Liguria		2.757.979,10	147.628,96	2.905.608,06
84				
Cassa Depositi e Prestiti S.p.A. LF n. 311/2004 art. 1, comma 203	15.352.345,92	1.293.292,67	34.437,33	1.327.730,00
86				
Banca Carige S.p.A. LF n. 350 / 2003 art. 4, comma 91	10.557.135,29	898.440,32	94.437,74	992.878,06
264				
Intesa Sanpaolo S.p.A. (già Banca OPI S.p.A.) LF n. 266/2005 art. 1, comma 100	5.817.233,52	566.246,11	18.753,89	585.000,00




Regione Lombardia		9.457.054,95	380.320,75	9.837.375,70
88				
Cassa Depositi e Prestiti S.p.A. DL n. 576/1996 art. 9, comma 1	1.032.913,80	83.938,74	3.636,96	87.575,70
93				
Intesa Sanpaolo S.p.A. (già Banca OPI S.p.A.) LF n. 311/2004 art. 1, comma 203	71.500.362,77	5.998.115,81	156.684,19	6.154.800,00
94				
Cassa Depositi e Prestiti S.p.A. LF n. 350 / 2003 art. 4, comma 91	15.954.250,73	1.245.527,86	149.472,14	1.395.000,00
252				
Intesa Sanpaolo S.p.A. (già Banca OPI S.p.A.) LF n. 266/2005 art. 1, comma 100	21.876.775,60	2.129.472,54	70.527,46	2.200.000,00
Regione Marche		51.255.383,92	2.751.739,84	54.007.123,76
99				
Dexia Crediop S.p.A. DL n. 6/1998, art. 15- L n. 448/1998 art. 50 comma 1 lett. D	1.071.090.257,03	34.772.181,15	1.379.801,79	36.151.982,94
101				
Dexia Crediop S.p.A. LF n. 311/2004 art. 1, comma 203	22.308.117,59	1.874.459,74	49.290,26	1.923.750,00
102				
Intesa Sanpaolo S.p.A. (già Banca OPI S.p.A.) LF n. 350 / 2003 art. 4, comma 176, tab 1	60.879.853,06	5.115.484,63	134.515,37	5.250.000,00
103				
Cassa Depositi e Prestiti S.p.A. L n. 296/2006 art. 1 comma 1014	16.208.727,62	1.296.178,57	134.073,95	1.430.252,52
104				
Cassa Depositi e Prestiti S.p.A. L n. 296/2006 art. 1 comma 1014	15.494.320,43	1.202.631,81	162.531,01	1.365.162,82
105				
Banca Nazionale del Lavoro S.p.A. LF n. 244/2007, art. 2 comma 107	35.167.956,72	2.836.525,94	349.449,54	3.185.975,48
106				
Cassa Depositi e Prestiti S.p.A. LF n. 244/2007, art. 2 comma 107	18.073.971,19	1.369.845,55	380.154,45	1.750.000,00
249				
Intesa Sanpaolo S.p.A. (già Banca OPI S.p.A.) L n. 296/2006 art. 1 comma 1014	16.587.400,92	1.383.585,00	116.415,00	1.500.000,00
253				
Intesa Sanpaolo S.p.A. (già Banca OPI S.p.A.) LF n. 266/2005 art. 1, comma 100	14.321.074,33	1.404.491,53	45.508,47	1.450.000,00
Regione Molise		32.959.694,64	2.996.898,36	35.956.593,00
108				
Cassa Depositi e Prestiti S.p.A. D.L. n. 355/2003 art. 20 comma 1	44.661.957,39	1.296.993,27	1.249.427,73	2.546.421,00
109				
Banca Monte dei Paschi di Siena S.p.A. LF n. 311/2004 art. 1, comma 203	122.277.184,60	10.279.136,80	270.863,20	10.550.000,00
110				
Cassa Depositi e Prestiti S.p.A. D.L. n. 355/2003 art. 20 comma 1	43.733.563,67	3.873.184,25	126.815,75	4.000.000,00
111				
Intesa Sanpaolo S.p.A. (già Banca OPI S.p.A.) LF n. 244/2007, art. 2 comma 257	44.496.850,66	3.800.127,89	399.872,11	4.200.000,00
112				
Intesa Sanpaolo S.p.A. (già Banca OPI S.p.A.) LF n. 244/2007, art. 2 comma 257	46.596.464,08	3.637.444,50	562.555,50	4.200.000,00
113				
Intesa Sanpaolo S.p.A. (già Banca OPI S.p.A.) LF n. 350 / 2003 art. 4, comma 95	4.283.087,50	408.935,55	51.236,45	460.172,00
262				
Banca Monte dei Paschi di Siena S.p.A. LF n. 266/2005 art. 1, comma 100	101.877.992,40	9.663.872,38	336.127,62	10.000.000,00
Regione Piemonte		1.964.376,15	95.102,47	2.059.478,62
129				
Dexia Crediop S.p.A. LF n. 311/2004 art. 1, comma 203	14.575.146,54	1.260.241,07	39.758,93	1.300.000,00
130				
Cassa Depositi e Prestiti S.p.A. LF n. 350 / 2003 art. 4, comma 91	4.584.700,36	391.361,06	44.717,56	436.078,62
265				
Intesa Sanpaolo S.p.A. (già Banca OPI S.p.A.) LF n. 266/2005 art. 1, comma 100	3.207.114,79	312.774,02	10.625,98	323.400,00



Regione Puglia		8.724.418,34	623.866,82	9.348.285,16
133				
Cassa Depositi e Prestiti S.p.A. LF n. 350 / 2003 art. 20, comma 1	5.582.744,67	164.029,90	141.558,32	305.588,22
134				
Cassa Depositi e Prestiti S.p.A. D.L. n. 355/2003 art. 20 comma 1	2.791.372,34	81.062,08	78.089,24	159.151,32
135				
Cassa Depositi e Prestiti S.p.A. LF n. 311/2004 art. 1, comma 203	14.079.985,92	589.535,74	10.464,26	600.000,00
136				
Cassa Depositi e Prestiti S.p.A. LF n. 311/2004 art. 1, comma 203	34.067.058,08	2.912.853,74	87.146,26	3.000.000,00
137				
Cassa Depositi e Prestiti S.p.A. LF n. 311/2004 art. 1, comma 203	6.730.343,83	581.560,30	18.439,70	600.000,00
138				
Cassa Depositi e Prestiti S.p.A. D.L. n. 355/2003 art. 20 comma 1	5.466.695,46	484.148,01	15.851,99	500.000,00
139				
Cassa Depositi e Prestiti S.p.A. D.L. n. 355/2003 art. 20 comma 1	2.733.347,73	242.073,96	7.926,04	250.000,00
140				
Cassa Depositi e Prestiti S.p.A. LF n. 244/2007, art. 2 comma 257	7.915.544,72	671.495,03	74.954,01	746.449,04
141				
Cassa Depositi e Prestiti S.p.A. LF n. 244/2007, art. 2 comma 257	8.715.544,72	678.821,31	108.275,27	787.096,58
250				
Intesa Sanpaolo S.p.A. (già Banca OPI S.p.A.) LF n. 266/2005 art. 1, comma 100	25.377.375,45	2.318.838,27	81.161,73	2.400.000,00
Regione Sardegna		2.403.545,91	65.454,09	2.469.000,00
142				
Cassa Depositi e Prestiti S.p.A. LF n. 311/2004 art. 1, comma 203	13.581.890,39	1.139.988,78	30.011,22	1.170.000,00
143				
Cassa Depositi e Prestiti S.p.A. LF n. 311/2004 art. 1, comma 203	4.643.381,34	389.739,75	10.260,25	400.000,00
144				
DEPFA BANK plc LF n. 311/2004 art. 1, comma 203	8.578.673,82	729.726,77	20.273,23	750.000,00
251				
Intesa Sanpaolo S.p.A. (già Banca OPI S.p.A.) LF n. 266/2005 art. 1, comma 100	1.472.666,79	144.090,61	4.909,39	149.000,00
Regione Sicilia		6.087.116,35	182.483,65	6.269.600,00
146				
Cassa Depositi e Prestiti S.p.A. LF n. 311/2004 art. 1, comma 203	5.721.673,78	485.931,49	14.068,51	500.000,00
147				
Cassa Depositi e Prestiti S.p.A. LF n. 311/2004 art. 1, comma 203	286.083,67	24.296,57	703,43	25.000,00
148				
Cassa Depositi e Prestiti S.p.A. LF n. 311/2004 art. 1, comma 203	45.773.390,25	3.887.451,85	112.548,15	4.000.000,00
149				
Cassa Depositi e Prestiti S.p.A. LF n. 311/2004 art. 1, comma 203	858.251,07	72.889,72	2.110,28	75.000,00
150				
Cassa Depositi e Prestiti S.p.A. LF n. 311/2004 art. 1, comma 203	1.144.334,77	97.186,30	2.813,70	100.000,00
151				
Cassa Depositi e Prestiti S.p.A. LF n. 311/2004 art. 1, comma 203	5.721.673,78	485.931,49	14.068,51	500.000,00
259				
Intesa Sanpaolo S.p.A. (già Banca OPI S.p.A.) LF n. 266/2005 art. 1, comma 100	10.552.084,86	1.033.428,93	36.171,07	1.069.600,00



Regione Toscana		4.914.308,94	239.141,52	5.153.450,46
158				
Cassa Depositi e Prestiti S.p.A. DL n. 132 / 1999 art. 7	23.471.536,22	1.747.095,90	60.503,24	1.807.599,14
163				
Cassa Depositi e Prestiti S.p.A. D.L. n. 355/2003 art. 20 comma 1	2.791.372,34	81.062,08	78.089,24	159.151,32
164				
Intesa Sanpaolo S.p.A. (già Banca OPI S.p.A.) LF n. 311/2004 art. 1, comma 203	30.157.882,64	2.533.401,47	66.598,53	2.600.000,00
165				
Intesa Sanpaolo S.p.A. (già BIIS S.p.A.) D.L. n. 355/2003 art. 20 comma 1	2.823.808,32	226.678,89	23.321,11	250.000,00
254				
Intesa Sanpaolo S.p.A. (già Banca OPI S.p.A.) LF n. 266/2005 art. 1, comma 100	3.348.640,44	326.070,60	10.629,40	336.700,00
Regione Umbria		78.498.723,60	4.071.923,29	82.570.646,89
181				
Bank of New York Brussels DL n. 6/1998 art. 15 - L n. 448/1998, art. 50, comma 1, lettera d)	791.434.989,00	64.739.054,30	2.400.342,59	67.139.396,89
187				
Cassa Depositi e Prestiti S.p.A. LF n. 311/2004 art. 1, comma 203	32.390.440,18	2.728.593,97	72.656,03	2.801.250,00
188				
Intesa Sanpaolo S.p.A. (già BIIS S.p.A.) LF n. 244/2007, art. 2 comma 107	69.404.986,63	5.691.256,10	808.743,90	6.500.000,00
189				
Cassa Depositi e Prestiti S.p.A. LF n. 244/2007, art. 2 comma 107	33.757.221,19	2.551.779,14	698.220,86	3.250.000,00
255				
Intesa Sanpaolo S.p.A. (già Banca OPI S.p.A.) LF n. 266/2005 art. 1, comma 100	28.633.709,08	2.788.040,09	91.959,91	2.880.000,00
Regione Veneto		1.328.066,51	80.410,74	1.408.477,25
197				
Cassa Depositi e Prestiti S.p.A. LF n. 311/2004 art. 1, comma 203	9.250.281,89	779.250,41	20.749,59	800.000,00
199				
Banca Carige S.p.A. LF n. 350 / 2003 art. 4, comma 91	5.501.640,43	475.422,83	57.154,42	532.577,25
256				
Intesa Sanpaolo S.p.A. (già Banca OPI S.p.A.) LF n. 266/2005 art. 1, comma 100	812.703,76	73.393,27	2.506,73	75.900,00



Presidenza del Consiglio dei Ministri - Dipartimento della protezione civile				
<i>Dettaglio somme per pagamento rate ammortamento mutui.</i>				
<i>Dati risultanti dalla ricognizione effettuata con il Ministero dell'Economia e delle Finanze.</i>				
<i>Mutui a carico del Ministero dell'Economia e delle Finanze.</i>				
Anno/Beneficiario/n. mutuo/Ist.Credito/norma	netto ricavo	quote capitale	quote interessi	rate
2021		38.424.455,68	6.245.411,17	44.669.866,85
Regione Basilicata		1.804.918,03	125.763,53	1.930.681,56
14				
Cassa Depositi e Prestiti S.p.A. LF n. 350 / 2003 art. 4, comma 91, punto 4	19.800.000,00	1.804.918,03	125.763,53	1.930.681,56
Regione Campania		3.914.313,81	1.114.565,77	5.028.879,58
27				
Cassa Depositi e Prestiti S.p.A. DL n. 132 / 1999 art. 4, comma 1	3.108.825,13	241.317,84	16.910,60	258.228,44
29				
Cassa Depositi e Prestiti S.p.A. LF n. 350 / 2003 art. 4, comma 91, punto 4	33.181.211,57	1.004.285,43	906.709,55	1.910.994,98
31				
Cassa Depositi e Prestiti S.p.A. LF n. 350 / 2003 art. 4, comma 91, punto 4	26.400.000,00	2.668.710,54	190.945,62	2.859.656,16
Regione Emilia Romagna		1.065.360,89	492.990,59	1.558.351,48
50				
Cassa Depositi e Prestiti S.p.A. D.L. n. 15/2003	3.102.988,10	92.105,10	74.517,68	166.622,78
51				
Cassa Depositi e Prestiti S.p.A. D.L. n. 15/2003	7.346.024,32	218.411,78	172.727,94	391.139,72
52				
Cassa Depositi e Prestiti S.p.A. D.L. n. 15/2003	319.751,04	9.775,36	7.730,70	17.506,06
53				
Cassa Depositi e Prestiti S.p.A. D.L. n. 15/2003	1.009.740,14	30.825,76	24.859,06	55.684,82
54				
Cassa Depositi e Prestiti S.p.A. D.L. n. 15/2003	193.533,53	5.916,67	4.679,11	10.595,78
55				
Cassa Depositi e Prestiti S.p.A. LF n. 350 / 2003 art. 4, comma 91, punto 4	6.469.482,52	196.438,09	169.874,59	366.312,68
56				
Cassa Depositi e Prestiti S.p.A. LF n. 350 / 2003 art. 4, comma 91, punto 4	5.730.875,45	511.888,13	38.601,51	550.489,64
Regione Liguria		926.507,82	66.370,24	992.878,06
86				
Banca Carige S.p.A. LF n. 350 / 2003 art. 4, comma 91	10.557.135,29	926.507,82	66.370,24	992.878,06
Regione Lombardia		1.297.956,96	97.043,04	1.395.000,00
94				
Cassa Depositi e Prestiti S.p.A. LF n. 350 / 2003 art. 4, comma 91	15.954.250,73	1.297.956,96	97.043,04	1.395.000,00
Regione Marche		8.418.867,67	812.523,15	9.231.390,82
103				
Cassa Depositi e Prestiti S.p.A. L n. 296/2006 art. 1 comma 1014	16.208.727,62	1.343.432,49	86.820,03	1.430.252,52
104				
Cassa Depositi e Prestiti S.p.A. L n. 296/2006 art. 1 comma 1014	15.494.320,43	1.243.991,16	121.171,66	1.365.162,82
105				
Banca Nazionale del Lavoro S.p.A. LF n. 244/2007, art. 2 comma 107	35.167.956,72	2.940.079,70	245.895,78	3.185.975,48
106				
Cassa Depositi e Prestiti S.p.A. LF n. 244/2007, art. 2 comma 107	18.073.971,19	1.442.354,91	307.645,09	1.750.000,00
249				
Intesa Sanpaolo S.p.A. (già Banca OPI S.p.A.) L n. 296/2006 art. 1 comma 1014	16.587.400,92	1.449.009,41	50.990,59	1.500.000,00




Regione Molise		9.501.316,16	1.905.276,84	11.406.593,00
108				
Cassa Depositi e Prestiti S.p.A. D.L. n. 355/2003 art. 20 comma 1	44.661.957,39	1.353.761,01	1.192.659,99	2.546.421,00
111				
Intesa Sanpaolo S.p.A. (già Banca OPI S.p.A.) LF n. 244/2007, art. 2 comma 257	44.496.850,66	3.940.988,27	259.011,73	4.200.000,00
112				
Intesa Sanpaolo S.p.A. (già Banca OPI S.p.A.) LF n. 244/2007, art. 2 comma 257	46.596.464,08	3.779.686,78	420.313,22	4.200.000,00
113				
Intesa Sanpaolo S.p.A. (già Banca OPI S.p.A.) LF n. 350 / 2003 art. 4, comma 95	4.283.087,50	426.880,10	33.291,90	460.172,00
Regione Piemonte		407.072,26	29.006,36	436.078,62
130				
Cassa Depositi e Prestiti S.p.A. LF n. 350 / 2003 art. 4, comma 91	4.584.700,36	407.072,26	29.006,36	436.078,62
Regione Puglia		1.659.255,42	339.029,74	1.998.285,16
133				
Cassa Depositi e Prestiti S.p.A. LF n. 350 / 2003 art. 20, comma 1	5.582.744,67	170.639,98	134.948,24	305.588,22
134				
Cassa Depositi e Prestiti S.p.A. D.L. n. 355/2003 art. 20 comma 1	2.791.372,34	84.610,07	74.541,25	159.151,32
140				
Cassa Depositi e Prestiti S.p.A. LF n. 244/2007, art. 2 comma 257	7.915.544,72	697.849,69	48.599,35	746.449,04
141				
Cassa Depositi e Prestiti S.p.A. LF n. 244/2007, art. 2 comma 257	8.715.544,72	706.155,68	80.940,90	787.096,58
Regione Toscana		319.509,75	89.641,57	409.151,32
163				
Cassa Depositi e Prestiti S.p.A. D.L. n. 355/2003 art. 20 comma 1	2.791.372,34	84.610,07	74.541,25	159.151,32
165				
Intesa Sanpaolo S.p.A. (già BIIS S.p.A.) D.L. n. 355/2003 art. 20 comma 1	2.823.808,32	234.899,68	15.100,32	250.000,00
Regione Umbria		8.613.907,71	1.136.092,29	9.750.000,00
188				
Intesa Sanpaolo S.p.A. (già BIIS S.p.A.) LF n. 244/2007, art. 2 comma 107	69.404.986,63	5.928.784,38	571.215,62	6.500.000,00
189				
Cassa Depositi e Prestiti S.p.A. LF n. 244/2007, art. 2 comma 107	33.757.221,19	2.685.123,33	564.876,67	3.250.000,00
Regione Veneto		495.469,20	37.108,05	532.577,25
199				
Banca Carige S.p.A. LF n. 350 / 2003 art. 4, comma 91	5.501.640,43	495.469,20	37.108,05	532.577,25



Presidenza del Consiglio dei Ministri - Dipartimento della protezione civile				
<i>Dettaglio somme per pagamento rate ammortamento mutui.</i>				
<i>Dati risultanti dalla ricognizione effettuata con il Ministero dell'Economia e delle Finanze.</i>				
<i>Mutui a carico del Ministero dell'Economia e delle Finanze.</i>				
Anno/Beneficiario/n. mutuo/Ist.Credito/norma	netto ricavo	quote capitale	quote interessi	rate
2022		38.362.197,48	4.678.555,29	43.040.752,77
Regione Basilicata		1.875.793,71	54.887,85	1.930.681,56
14				
Cassa Depositi e Prestiti S.p.A. LF n. 350 / 2003 art. 4, comma 91, punto 4	19.800.000,00	1.875.793,71	54.887,85	1.930.681,56
Regione Campania		3.951.002,86	948.762,50	4.899.765,36
27				
Cassa Depositi e Prestiti S.p.A. DL n. 132 / 1999 art. 4, comma 1	3.108.825,13	125.658,60	3.455,62	129.114,22
29				
Cassa Depositi e Prestiti S.p.A. LF n. 350 / 2003 art. 4, comma 91, punto 4	33.181.211,57	1.049.062,71	861.932,27	1.910.994,98
31				
Cassa Depositi e Prestiti S.p.A. LF n. 350 / 2003 art. 4, comma 91, punto 4	26.400.000,00	2.776.281,55	83.374,61	2.859.656,16
Regione Emilia Romagna		1.110.041,13	448.310,35	1.558.351,48
50				
Cassa Depositi e Prestiti S.p.A. D.L. n. 15/2003	3.102.988,10	95.882,52	70.740,26	166.622,78
51				
Cassa Depositi e Prestiti S.p.A. D.L. n. 15/2003	7.346.024,32	227.213,35	163.926,37	391.139,72
52				
Cassa Depositi e Prestiti S.p.A. D.L. n. 15/2003	319.751,04	10.169,29	7.336,77	17.506,06
53				
Cassa Depositi e Prestiti S.p.A. D.L. n. 15/2003	1.009.740,14	32.086,85	23.597,97	55.684,82
54				
Cassa Depositi e Prestiti S.p.A. D.L. n. 15/2003	193.533,53	6.155,09	4.440,69	10.595,78
55				
Cassa Depositi e Prestiti S.p.A. LF n. 350 / 2003 art. 4, comma 91, punto 4	6.469.482,52	204.915,53	161.397,15	366.312,68
56				
Cassa Depositi e Prestiti S.p.A. LF n. 350 / 2003 art. 4, comma 91, punto 4	5.730.875,45	533.618,50	16.871,14	550.489,64
Regione Liguria		955.452,15	37.425,91	992.878,06
86				
Banca Carige S.p.A. LF n. 350 / 2003 art. 4, comma 91	10.557.135,29	955.452,15	37.425,91	992.878,06
Regione Lombardia		1.352.593,03	42.406,97	1.395.000,00
94				
Cassa Depositi e Prestiti S.p.A. LF n. 350 / 2003 art. 4, comma 91	15.954.250,73	1.352.593,03	42.406,97	1.395.000,00
Regione Marche		7.245.298,47	486.092,53	7.731.391,00
103				
Cassa Depositi e Prestiti S.p.A. L n. 296/2006 art. 1 comma 1014	16.208.727,62	1.392.409,11	37.843,41	1.430.252,52
104				
Cassa Depositi e Prestiti S.p.A. L n. 296/2006 art. 1 comma 1014	15.494.320,43	1.286.772,89	78.389,93	1.365.162,82
105				
Banca Nazionale del Lavoro S.p.A. LF n. 244/2007, art. 2 comma 107	35.167.956,72	3.047.414,08	138.561,58	3.185.975,66
106				
Cassa Depositi e Prestiti S.p.A. LF n. 244/2007, art. 2 comma 107	18.073.971,19	1.518.702,39	231.297,61	1.750.000,00
Regione Molise		9.873.186,87	1.533.406,13	11.406.593,00
108				
Cassa Depositi e Prestiti S.p.A. D.L. n. 355/2003 art. 20 comma 1	44.661.957,39	1.413.013,40	1.133.407,60	2.546.421,00
111				
Intesa Sanpaolo S.p.A. (già Banca OPI S.p.A.) LF n. 244/2007, art. 2 comma 257	44.496.850,66	4.087.069,96	112.930,04	4.200.000,00
112				
Intesa Sanpaolo S.p.A. (già Banca OPI S.p.A.) LF n. 244/2007, art. 2 comma 257	46.596.464,08	3.927.491,44	272.508,56	4.200.000,00
113				
Intesa Sanpaolo S.p.A. (già Banca OPI S.p.A.) LF n. 350 / 2003 art. 4, comma 95	4.283.087,50	445.612,07	14.559,93	460.172,00



Regione Piemonte		423.414,23	12.664,39	436.078,62
130				
Cassa Depositi e Prestiti S.p.A.	4.584.700,36	423.414,23	12.664,39	436.078,62
LF n. 350 / 2003 art. 4, comma 91				
Regione Puglia		1.725.659,27	272.625,89	1.998.285,16
133				
Cassa Depositi e Prestiti S.p.A.	5.582.744,67	177.516,42	128.071,80	305.588,22
LF n. 350 / 2003 art. 20, comma 1				
134				
Cassa Depositi e Prestiti S.p.A.	2.791.372,34	88.313,34	70.837,98	159.151,32
D.L. n. 355/2003 art. 20 comma 1				
140				
Cassa Depositi e Prestiti S.p.A.	7.915.544,72	725.238,78	21.210,26	746.449,04
LF n. 244/2007, art. 2 comma 257				
141				
Cassa Depositi e Prestiti S.p.A.	8.715.544,72	734.590,73	52.505,85	787.096,58
LF n. 244/2007, art. 2 comma 257				
Regione Toscana		331.731,93	77.419,39	409.151,32
163				
Cassa Depositi e Prestiti S.p.A.	2.791.372,34	88.313,34	70.837,98	159.151,32
D.L. n. 355/2003 art. 20 comma 1				
165				
Intesa Sanpaolo S.p.A. (già BIIS S.p.A.)	2.823.808,32	243.418,59	6.581,41	250.000,00
L. n. 355/2003 art. 20 comma 1				
Regione Umbria		9.001.663,04	748.336,96	9.750.000,00
188				
Intesa Sanpaolo S.p.A. (già BIIS S.p.A.)	69.404.986,63	6.176.227,56	323.772,44	6.500.000,00
LF n. 244/2007, art. 2 comma 107				
189				
Cassa Depositi e Prestiti S.p.A.	33.757.221,19	2.825.435,48	424.564,52	3.250.000,00
LF n. 244/2007, art. 2 comma 107				
Regione Veneto		516.360,79	16.216,42	532.577,21
199				
Banca Carige S.p.A.	5.501.640,43	516.360,79	16.216,42	532.577,21
LF n. 350 / 2003 art. 4, comma 91				



Presidenza del Consiglio dei Ministri - Dipartimento della protezione civile				
<i>Dettaglio somme per pagamento rate ammortamento mutui.</i>				
<i>Dati risultanti dalla ricognizione effettuata con il Ministero dell'Economia e delle Finanze.</i>				
<i>Mutui a carico del Ministero dell'Economia e delle Finanze.</i>				
Anno/Beneficiario/n. mutuo/Ist.Credito/norma	netto ricavo	quote capitale	quote interessi	rate
2023		19.465.580,40	3.294.522,70	22.760.103,10
Regione Campania		1.095.836,43	815.158,55	1.910.994,98
29				
Cassa Depositi e Prestiti S.p.A. LF n. 350 / 2003 art. 4, comma 91, punto 4	33.181.211,57	1.095.836,43	815.158,55	1.910.994,98
Regione Emilia Romagna		600.325,04	407.536,80	1.007.861,84
50				
Cassa Depositi e Prestiti S.p.A. D.L. n. 15/2003	3.102.988,10	99.814,86	66.807,92	166.622,78
51				
Cassa Depositi e Prestiti S.p.A. D.L. n. 15/2003	7.346.024,32	236.369,60	154.770,12	391.139,72
52				
Cassa Depositi e Prestiti S.p.A. D.L. n. 15/2003	319.751,04	10.579,09	6.926,97	17.506,06
53				
Cassa Depositi e Prestiti S.p.A. D.L. n. 15/2003	1.009.740,14	33.399,52	22.285,30	55.684,82
54				
Cassa Depositi e Prestiti S.p.A. D.L. n. 15/2003	193.533,53	6.403,14	4.192,64	10.595,78
55				
Cassa Depositi e Prestiti S.p.A. LF n. 350 / 2003 art. 4, comma 91, punto 4	6.469.482,52	213.758,83	152.553,85	366.312,68
Regione Liguria		488.861,51	7.577,52	496.439,03
86				
Banca Carige S.p.A. LF n. 350 / 2003 art. 4, comma 91	10.557.135,29	488.861,51	7.577,52	496.439,03
Regione Marche		4.467.511,19	219.887,62	4.687.398,81
104				
Cassa Depositi e Prestiti S.p.A. L. n. 296/2006 art. 1 comma 1014	15.494.320,43	1.331.025,92	34.136,90	1.365.162,82
105				
Banca Nazionale del Lavoro S.p.A. LF n. 244/2007, art. 2 comma 107	35.167.956,72	1.537.394,14	34.841,85	1.572.235,99
106				
Cassa Depositi e Prestiti S.p.A. LF n. 244/2007, art. 2 comma 107	18.073.971,19	1.599.091,13	150.908,87	1.750.000,00
Regione Molise		5.555.935,20	1.190.485,80	6.746.421,00
108				
Cassa Depositi e Prestiti S.p.A. D.L. n. 355/2003 art. 20 comma 1	44.661.957,39	1.474.859,19	1.071.561,81	2.546.421,00
112				
Intesa Sanpaolo S.p.A. (già Banca OPI S.p.A.) LF n. 244/2007, art. 2 comma 257	46.596.464,08	4.081.076,01	118.923,99	4.200.000,00
Regione Puglia		1.041.019,37	210.816,75	1.251.836,12
133				
Cassa Depositi e Prestiti S.p.A. LF n. 350 / 2003 art. 20, comma 1	5.582.744,67	184.669,99	120.918,23	305.588,22
134				
Cassa Depositi e Prestiti S.p.A. D.L. n. 355/2003 art. 20 comma 1	2.791.372,34	92.178,71	66.972,61	159.151,32
141				
Cassa Depositi e Prestiti S.p.A. LF n. 244/2007, art. 2 comma 257	8.715.544,72	764.170,67	22.925,91	787.096,58
Regione Toscana		92.178,71	66.972,61	159.151,32
163				
Cassa Depositi e Prestiti S.p.A. L. n. 355/2003 art. 20 comma 1	2.791.372,34	92.178,71	66.972,61	159.151,32
Regione Umbria		6.123.912,95	376.087,05	6.500.000,00
188				
Intesa Sanpaolo S.p.A. (già BIIS S.p.A.) LF n. 244/2007, art. 2 comma 107	69.404.986,63	3.150.833,27	99.166,73	3.250.000,00
189				
Cassa Depositi e Prestiti S.p.A. LF n. 244/2007, art. 2 comma 107	33.757.221,19	2.973.079,68	276.920,32	3.250.000,00



Presidenza del Consiglio dei Ministri - Dipartimento della protezione civile				
<i>Dettaglio somme per pagamento rate ammortamento mutui.</i>				
<i>Dati risultanti dalla ricognizione effettuata con il Ministero dell'Economia e delle Finanze.</i>				
<i>Mutui a carico del Ministero dell'Economia e delle Finanze.</i>				
Anno/Beneficiario/n. mutuo/Ist.Credito/norma	netto ricavo	quote capitale	quote interessi	rate
2024		8.506.039,49	2.583.129,19	11.089.168,68
Regione Campania		1.144.695,61	766.299,37	1.910.994,98
29				
Cassa Depositi e Prestiti S.p.A. LF n. 350 / 2003 art. 4, comma 91, punto 4	33.181.211,57	1.144.695,61	766.299,37	1.910.994,98
Regione Emilia Romagna		625.219,55	382.642,29	1.007.861,84
50				
Cassa Depositi e Prestiti S.p.A. D.L. n. 15/2003	3.102.988,10	103.908,48	62.714,30	166.622,78
51				
Cassa Depositi e Prestiti S.p.A. D.L. n. 15/2003	7.346.024,32	245.894,82	145.244,90	391.139,72
52				
Cassa Depositi e Prestiti S.p.A. D.L. n. 15/2003	319.751,04	11.005,41	6.500,65	17.506,06
53				
Cassa Depositi e Prestiti S.p.A. D.L. n. 15/2003	1.009.740,14	34.765,90	20.918,92	55.684,82
54				
Cassa Depositi e Prestiti S.p.A. D.L. n. 15/2003	193.533,53	6.661,17	3.934,61	10.595,78
55				
Cassa Depositi e Prestiti S.p.A. LF n. 350 / 2003 art. 4, comma 91, punto 4	6.469.482,52	222.983,77	143.328,91	366.312,68
Regione Marche		1.683.735,03	66.264,97	1.750.000,00
106				
Cassa Depositi e Prestiti S.p.A. LF n. 244/2007, art. 2 comma 107	18.073.971,19	1.683.735,03	66.264,97	1.750.000,00
Regione Molise		1.539.411,90	1.007.009,10	2.546.421,00
108				
Cassa Depositi e Prestiti S.p.A. D.L. n. 355/2003 art. 20 comma 1	44.661.957,39	1.539.411,90	1.007.009,10	2.546.421,00
Regione Puglia		288.325,06	176.414,48	464.739,54
133				
Cassa Depositi e Prestiti S.p.A. LF n. 350 / 2003 art. 20, comma 1	5.582.744,67	192.111,81	113.476,41	305.588,22
134				
Cassa Depositi e Prestiti S.p.A. D.L. n. 355/2003 art. 20 comma 1	2.791.372,34	96.213,25	62.938,07	159.151,32
Regione Toscana		96.213,25	62.938,07	159.151,32
163				
Cassa Depositi e Prestiti S.p.A. D.L. n. 355/2003 art. 20 comma 1	2.791.372,34	96.213,25	62.938,07	159.151,32
Regione Umbria		3.128.439,09	121.560,91	3.250.000,00
189				
Cassa Depositi e Prestiti S.p.A. LF n. 244/2007, art. 2 comma 107	33.757.221,19	3.128.439,09	121.560,91	3.250.000,00



Presidenza del Consiglio dei Ministri - Dipartimento della protezione civile				
<i>Dettaglio somme per pagamento rate ammortamento mutui.</i>				
<i>Dati risultanti dalla ricognizione effettuata con il Ministero dell'Economia e delle Finanze.</i>				
<i>Mutui a carico del Ministero dell'Economia e delle Finanze.</i>				
Anno/Beneficiario/n. mutuo/Ist.Credito/norma	netto ricavo	quote capitale	quote interessi	rate
2025		3.854.372,86	2.234.795,82	6.089.168,68
Regione Campania		1.195.733,24	715.261,74	1.910.994,98
29				
Cassa Depositi e Prestiti S.p.A. LF n. 350 / 2003 art. 4, comma 91, punto 4	33.181.211,57	1.195.733,24	715.261,74	1.910.994,98
Regione Emilia Romagna		651.147,34	356.714,50	1.007.861,84
50				
Cassa Depositi e Prestiti S.p.A. D.L. n. 15/2003	3.102.988,10	108.169,98	58.452,80	166.622,78
51				
Cassa Depositi e Prestiti S.p.A. D.L. n. 15/2003	7.346.024,32	255.803,88	135.335,84	391.139,72
52				
Cassa Depositi e Prestiti S.p.A. D.L. n. 15/2003	319.751,04	11.448,90	6.057,16	17.506,06
53				
Cassa Depositi e Prestiti S.p.A. D.L. n. 15/2003	1.009.740,14	36.188,17	19.496,65	55.684,82
54				
Cassa Depositi e Prestiti S.p.A. D.L. n. 15/2003	193.533,53	6.929,60	3.666,18	10.595,78
55				
Cassa Depositi e Prestiti S.p.A. LF n. 350 / 2003 art. 4, comma 91, punto 4	6.469.482,52	232.606,81	133.705,87	366.312,68
Regione Molise		1.606.789,99	939.631,01	2.546.421,00
108				
Cassa Depositi e Prestiti S.p.A. D.L. n. 355/2003 art. 20 comma 1	44.661.957,39	1.606.789,99	939.631,01	2.546.421,00
Regione Puglia		300.277,91	164.461,63	464.739,54
133				
Cassa Depositi e Prestiti S.p.A. LF n. 350 / 2003 art. 20, comma 1	5.582.744,67	199.853,53	105.734,69	305.588,22
134				
Cassa Depositi e Prestiti S.p.A. D.L. n. 355/2003 art. 20 comma 1	2.791.372,34	100.424,38	58.726,94	159.151,32
Regione Toscana		100.424,38	58.726,94	159.151,32
163				
Cassa Depositi e Prestiti S.p.A. D.L. n. 355/2003 art. 20 comma 1	2.791.372,34	100.424,38	58.726,94	159.151,32



Presidenza del Consiglio dei Ministri - Dipartimento della protezione civile				
<i>Dettaglio somme per pagamento rate ammortamento mutui.</i>				
<i>Dati risultanti dalla ricognizione effettuata con il Ministero dell'Economia e delle Finanze.</i>				
<i>Mutui a carico del Ministero dell'Economia e delle Finanze.</i>				
Anno/Beneficiario/n. mutuo/Ist.Credito/norma	netto ricavo	quote capitale	quote interessi	rate
2026		4.021.861,89	2.067.306,79	6.089.168,68
Regione Campania		1.249.046,45	661.948,53	1.910.994,98
29				
Cassa Depositi e Prestiti S.p.A. LF n. 350 / 2003 art. 4, comma 91, punto 4	33.181.211,57	1.249.046,45	661.948,53	1.910.994,98
Regione Emilia Romagna		678.151,44	329.710,40	1.007.861,84
50				
Cassa Depositi e Prestiti S.p.A. D.L. n. 15/2003	3.102.988,10	112.606,26	54.016,52	166.622,78
51				
Cassa Depositi e Prestiti S.p.A. D.L. n. 15/2003	7.346.024,32	266.112,27	125.027,45	391.139,72
52				
Cassa Depositi e Prestiti S.p.A. D.L. n. 15/2003	319.751,04	11.910,27	5.595,79	17.506,06
53				
Cassa Depositi e Prestiti S.p.A. D.L. n. 15/2003	1.009.740,14	37.668,63	18.016,19	55.684,82
54				
Cassa Depositi e Prestiti S.p.A. D.L. n. 15/2003	193.533,53	7.208,85	3.386,93	10.595,78
55				
Cassa Depositi e Prestiti S.p.A. LF n. 350 / 2003 art. 4, comma 91, punto 4	6.469.482,52	242.645,16	123.667,52	366.312,68
Regione Molise		1.677.117,13	869.303,87	2.546.421,00
108				
Cassa Depositi e Prestiti S.p.A. D.L. n. 355/2003 art. 20 comma 1	44.661.957,39	1.677.117,13	869.303,87	2.546.421,00
Regione Puglia		312.727,05	152.012,49	464.739,54
133				
Cassa Depositi e Prestiti S.p.A. LF n. 350 / 2003 art. 20, comma 1	5.582.744,67	207.907,23	97.680,99	305.588,22
134				
Cassa Depositi e Prestiti S.p.A. D.L. n. 355/2003 art. 20 comma 1	2.791.372,34	104.819,82	54.331,50	159.151,32
Regione Toscana		104.819,82	54.331,50	159.151,32
163				
Cassa Depositi e Prestiti S.p.A. L. n. 355/2003 art. 20 comma 1	2.791.372,34	104.819,82	54.331,50	159.151,32



Presidenza del Consiglio dei Ministri - Dipartimento della protezione civile				
<i>Dettaglio somme per pagamento rate ammortamento mutui.</i>				
<i>Dati risultanti dalla ricognizione effettuata con il Ministero dell'Economia e delle Finanze.</i>				
<i>Mutui a carico del Ministero dell'Economia e delle Finanze.</i>				
Anno/Beneficiario/n. mutuo/Ist.Credito/norma	netto ricavo	quote capitale	quote interessi	rate
2027		4.196.636,35	1.892.532,33	6.089.168,68
Regione Campania		1.304.736,68	606.258,30	1.910.994,98
29				
Cassa Depositi e Prestiti S.p.A. LF n. 350 / 2003 art. 4, comma 91, punto 4	33.181.211,57	1.304.736,68	606.258,30	1.910.994,98
Regione Emilia Romagna		706.276,48	301.585,36	1.007.861,84
50				
Cassa Depositi e Prestiti S.p.A. D.L. n. 15/2003	3.102.988,10	117.224,48	49.398,30	166.622,78
51				
Cassa Depositi e Prestiti S.p.A. D.L. n. 15/2003	7.346.024,32	276.836,06	114.303,66	391.139,72
52				
Cassa Depositi e Prestiti S.p.A. D.L. n. 15/2003	319.751,04	12.390,23	5.115,83	17.506,06
53				
Cassa Depositi e Prestiti S.p.A. D.L. n. 15/2003	1.009.740,14	39.209,66	16.475,16	55.684,82
54				
Cassa Depositi e Prestiti S.p.A. D.L. n. 15/2003	193.533,53	7.499,35	3.096,43	10.595,78
55				
Cassa Depositi e Prestiti S.p.A. LF n. 350 / 2003 art. 4, comma 91, punto 4	6.469.482,52	253.116,70	113.195,98	366.312,68
Regione Molise		1.750.522,41	795.898,59	2.546.421,00
108				
Cassa Depositi e Prestiti S.p.A. D.L. n. 355/2003 art. 20 comma 1	44.661.957,39	1.750.522,41	795.898,59	2.546.421,00
Regione Puglia		325.693,13	139.046,41	464.739,54
133				
Cassa Depositi e Prestiti S.p.A. LF n. 350 / 2003 art. 20, comma 1	5.582.744,67	216.285,48	89.302,74	305.588,22
134				
Cassa Depositi e Prestiti S.p.A. D.L. n. 355/2003 art. 20 comma 1	2.791.372,34	109.407,65	49.743,67	159.151,32
Regione Toscana		109.407,65	49.743,67	159.151,32
163				
Cassa Depositi e Prestiti S.p.A. D.L. n. 355/2003 art. 20 comma 1	2.791.372,34	109.407,65	49.743,67	159.151,32



Presidenza del Consiglio dei Ministri - Dipartimento della protezione civile				
<i>Dettaglio somme per pagamento rate ammortamento mutui.</i>				
<i>Dati risultanti dalla ricognizione effettuata con il Ministero dell'Economia e delle Finanze.</i>				
<i>Mutui a carico del Ministero dell'Economia e delle Finanze.</i>				
Anno/Beneficiario/n. mutuo/Ist.Credito/norma	netto ricavo	quote capitale	quote interessi	rate
2028		4.379.013,52	1.710.155,16	6.089.168,68
Regione Campania		1.362.909,94	548.085,04	1.910.994,98
29				
Cassa Depositi e Prestiti S.p.A. LF n. 350 / 2003 art. 4, comma 91, punto 4	33.181.211,57	1.362.909,94	548.085,04	1.910.994,98
Regione Emilia Romagna		735.569,10	272.292,74	1.007.861,84
50				
Cassa Depositi e Prestiti S.p.A. D.L. n. 15/2003	3.102.988,10	122.032,10	44.590,68	166.622,78
51				
Cassa Depositi e Prestiti S.p.A. D.L. n. 15/2003	7.346.024,32	287.992,01	103.147,71	391.139,72
52				
Cassa Depositi e Prestiti S.p.A. D.L. n. 15/2003	319.751,04	12.889,53	4.616,53	17.506,06
53				
Cassa Depositi e Prestiti S.p.A. D.L. n. 15/2003	1.009.740,14	40.813,74	14.871,08	55.684,82
54				
Cassa Depositi e Prestiti S.p.A. D.L. n. 15/2003	193.533,53	7.801,56	2.794,22	10.595,78
55				
Cassa Depositi e Prestiti S.p.A. LF n. 350 / 2003 art. 4, comma 91, punto 4	6.469.482,52	264.040,16	102.272,52	366.312,68
Regione Molise		1.827.140,54	719.280,46	2.546.421,00
108				
Cassa Depositi e Prestiti S.p.A. D.L. n. 355/2003 art. 20 comma 1	44.661.957,39	1.827.140,54	719.280,46	2.546.421,00
Regione Puglia		339.197,65	125.541,89	464.739,54
133				
Cassa Depositi e Prestiti S.p.A. LF n. 350 / 2003 art. 20, comma 1	5.582.744,67	225.001,36	80.586,86	305.588,22
134				
Cassa Depositi e Prestiti S.p.A. D.L. n. 355/2003 art. 20 comma 1	2.791.372,34	114.196,29	44.955,03	159.151,32
Regione Toscana		114.196,29	44.955,03	159.151,32
163				
Cassa Depositi e Prestiti S.p.A. D.L. n. 355/2003 art. 20 comma 1	2.791.372,34	114.196,29	44.955,03	159.151,32



Presidenza del Consiglio dei Ministri - Dipartimento della protezione civile				
<i>Dettaglio somme per pagamento rate ammortamento mutui.</i>				
<i>Dati risultanti dalla ricognizione effettuata con il Ministero dell'Economia e delle Finanze.</i>				
<i>Mutui a carico del Ministero dell'Economia e delle Finanze.</i>				
Anno/Beneficiario/n. mutuo/Ist.Credito/norma	netto ricavo	quote capitale	quote interessi	rate
2029		4.569.324,32	1.519.844,36	6.089.168,68
Regione Campania		1.423.676,92	487.318,06	1.910.994,98
29				
Cassa Depositi e Prestiti S.p.A. LF n. 350 / 2003 art. 4, comma 91, punto 4	33.181.211,57	1.423.676,92	487.318,06	1.910.994,98
Regione Emilia Romagna		766.077,76	241.784,08	1.007.861,84
50				
Cassa Depositi e Prestiti S.p.A. D.L. n. 15/2003	3.102.988,10	127.036,89	39.585,89	166.622,78
51				
Cassa Depositi e Prestiti S.p.A. D.L. n. 15/2003	7.346.024,32	299.597,51	91.542,21	391.139,72
52				
Cassa Depositi e Prestiti S.p.A. D.L. n. 15/2003	319.751,04	13.408,95	4.097,11	17.506,06
53				
Cassa Depositi e Prestiti S.p.A. D.L. n. 15/2003	1.009.740,14	42.483,43	13.201,39	55.684,82
54				
Cassa Depositi e Prestiti S.p.A. D.L. n. 15/2003	193.533,53	8.115,95	2.479,83	10.595,78
55				
Cassa Depositi e Prestiti S.p.A. LF n. 350 / 2003 art. 4, comma 91, punto 4	6.469.482,52	275.435,03	90.877,65	366.312,68
Regione Molise		1.907.112,14	639.308,86	2.546.421,00
108				
Cassa Depositi e Prestiti S.p.A. D.L. n. 355/2003 art. 20 comma 1	44.661.957,39	1.907.112,14	639.308,86	2.546.421,00
Regione Puglia		353.262,98	111.476,56	464.739,54
133				
Cassa Depositi e Prestiti S.p.A. LF n. 350 / 2003 art. 20, comma 1	5.582.744,67	234.068,46	71.519,76	305.588,22
134				
Cassa Depositi e Prestiti S.p.A. D.L. n. 355/2003 art. 20 comma 1	2.791.372,34	119.194,52	39.956,80	159.151,32
Regione Toscana		119.194,52	39.956,80	159.151,32
163				
Cassa Depositi e Prestiti S.p.A. D.L. n. 355/2003 art. 20 comma 1	2.791.372,34	119.194,52	39.956,80	159.151,32



Presidenza del Consiglio dei Ministri - Dipartimento della protezione civile				
<i>Dettaglio somme per pagamento rate ammortamento mutui.</i>				
<i>Dati risultanti dalla ricognizione effettuata con il Ministero dell'Economia e delle Finanze.</i>				
<i>Mutui a carico del Ministero dell'Economia e delle Finanze.</i>				
Anno/Beneficiario/n. mutuo/Ist.Credito/norma	netto ricavo	quote capitale	quote interessi	rate
2030		4.767.914,29	1.321.254,39	6.089.168,68
Regione Campania		1.487.153,27	423.841,71	1.910.994,98
29				
Cassa Depositi e Prestiti S.p.A. LF n. 350 / 2003 art. 4, comma 91, punto 4	33.181.211,57	1.487.153,27	423.841,71	1.910.994,98
Regione Emilia Romagna		797.853,04	210.008,80	1.007.861,84
50				
Cassa Depositi e Prestiti S.p.A. D.L. n. 15/2003	3.102.988,10	132.246,94	34.375,84	166.622,78
51				
Cassa Depositi e Prestiti S.p.A. D.L. n. 15/2003	7.346.024,32	311.670,69	79.469,03	391.139,72
52				
Cassa Depositi e Prestiti S.p.A. D.L. n. 15/2003	319.751,04	13.949,31	3.556,75	17.506,06
53				
Cassa Depositi e Prestiti S.p.A. D.L. n. 15/2003	1.009.740,14	44.221,43	11.463,39	55.684,82
54				
Cassa Depositi e Prestiti S.p.A. D.L. n. 15/2003	193.533,53	8.443,01	2.152,77	10.595,78
55				
Cassa Depositi e Prestiti S.p.A. LF n. 350 / 2003 art. 4, comma 91, punto 4	6.469.482,52	287.321,66	78.991,02	366.312,68
Regione Molise		1.990.584,01	555.836,99	2.546.421,00
108				
Cassa Depositi e Prestiti S.p.A. D.L. n. 355/2003 art. 20 comma 1	44.661.957,39	1.990.584,01	555.836,99	2.546.421,00
Regione Puglia		367.912,46	96.827,08	464.739,54
133				
Cassa Depositi e Prestiti S.p.A. LF n. 350 / 2003 art. 20, comma 1	5.582.744,67	243.500,95	62.087,27	305.588,22
134				
Cassa Depositi e Prestiti S.p.A. D.L. n. 355/2003 art. 20 comma 1	2.791.372,34	124.411,51	34.739,81	159.151,32
Regione Toscana		124.411,51	34.739,81	159.151,32
163				
Cassa Depositi e Prestiti S.p.A. D.L. n. 355/2003 art. 20 comma 1	2.791.372,34	124.411,51	34.739,81	159.151,32



Presidenza del Consiglio dei Ministri - Dipartimento della protezione civile				
<i>Dettaglio somme per pagamento rate ammortamento mutui.</i>				
<i>Dati risultanti dalla ricognizione effettuata con il Ministero dell'Economia e delle Finanze.</i>				
<i>Mutui a carico del Ministero dell'Economia e delle Finanze.</i>				
Anno/Beneficiario/n. mutuo/Ist.Credito/norma	netto ricavo	quote capitale	quote interessi	rate
2031		4.975.143,87	1.114.024,81	6.089.168,68
Regione Campania		1.553.459,79	357.535,19	1.910.994,98
29				
Cassa Depositi e Prestiti S.p.A. LF n. 350 / 2003 art. 4, comma 91, punto 4	33.181.211,57	1.553.459,79	357.535,19	1.910.994,98
Regione Emilia Romagna		830.947,53	176.914,31	1.007.861,84
50				
Cassa Depositi e Prestiti S.p.A. D.L. n. 15/2003	3.102.988,10	137.670,66	28.952,12	166.622,78
51				
Cassa Depositi e Prestiti S.p.A. D.L. n. 15/2003	7.346.024,32	324.230,39	66.909,33	391.139,72
52				
Cassa Depositi e Prestiti S.p.A. D.L. n. 15/2003	319.751,04	14.511,44	2.994,62	17.506,06
53				
Cassa Depositi e Prestiti S.p.A. D.L. n. 15/2003	1.009.740,14	46.030,53	9.654,29	55.684,82
54				
Cassa Depositi e Prestiti S.p.A. D.L. n. 15/2003	193.533,53	8.783,24	1.812,54	10.595,78
55				
Cassa Depositi e Prestiti S.p.A. LF n. 350 / 2003 art. 4, comma 91, punto 4	6.469.482,52	299.721,27	66.591,41	366.312,68
Regione Molise		2.077.709,32	468.711,68	2.546.421,00
108				
Cassa Depositi e Prestiti S.p.A. D.L. n. 355/2003 art. 20 comma 1	44.661.957,39	2.077.709,32	468.711,68	2.546.421,00
Regione Puglia		383.170,39	81.569,15	464.739,54
133				
Cassa Depositi e Prestiti S.p.A. LF n. 350 / 2003 art. 20, comma 1	5.582.744,67	253.313,55	52.274,67	305.588,22
134				
Cassa Depositi e Prestiti S.p.A. D.L. n. 355/2003 art. 20 comma 1	2.791.372,34	129.856,84	29.294,48	159.151,32
Regione Toscana		129.856,84	29.294,48	159.151,32
163				
Cassa Depositi e Prestiti S.p.A. D.L. n. 355/2003 art. 20 comma 1	2.791.372,34	129.856,84	29.294,48	159.151,32




Presidenza del Consiglio dei Ministri - Dipartimento della protezione civile				
<i>Dettaglio somme per pagamento rate ammortamento mutui.</i>				
<i>Dati risultanti dalla ricognizione effettuata con il Ministero dell'Economia e delle Finanze.</i>				
<i>Mutui a carico del Ministero dell'Economia e delle Finanze.</i>				
Anno/Beneficiario/n. mutuo/Ist.Credito/norma	netto ricavo	quote capitale	quote interessi	rate
2032		5.191.389,38	897.779,30	6.089.168,68
Regione Campania		1.622.722,66	288.272,32	1.910.994,98
29				
Cassa Depositi e Prestiti S.p.A. LF n. 350 / 2003 art. 4, comma 91, punto 4	33.181.211,57	1.622.722,66	288.272,32	1.910.994,98
Regione Emilia Romagna		865.416,11	142.445,73	1.007.861,84
50				
Cassa Depositi e Prestiti S.p.A. D.L. n. 15/2003	3.102.988,10	143.316,83	23.305,95	166.622,78
51				
Cassa Depositi e Prestiti S.p.A. D.L. n. 15/2003	7.346.024,32	337.296,24	53.843,48	391.139,72
52				
Cassa Depositi e Prestiti S.p.A. D.L. n. 15/2003	319.751,04	15.096,22	2.409,84	17.506,06
53				
Cassa Depositi e Prestiti S.p.A. D.L. n. 15/2003	1.009.740,14	47.913,64	7.771,18	55.684,82
54				
Cassa Depositi e Prestiti S.p.A. D.L. n. 15/2003	193.533,53	9.137,19	1.458,59	10.595,78
55				
Cassa Depositi e Prestiti S.p.A. LF n. 350 / 2003 art. 4, comma 91, punto 4	6.469.482,52	312.655,99	53.656,69	366.312,68
Regione Molise		2.168.648,01	377.772,99	2.546.421,00
108				
Cassa Depositi e Prestiti S.p.A. D.L. n. 355/2003 art. 20 comma 1	44.661.957,39	2.168.648,01	377.772,99	2.546.421,00
Regione Puglia		399.062,09	65.677,45	464.739,54
133				
Cassa Depositi e Prestiti S.p.A. LF n. 350 / 2003 art. 20, comma 1	5.582.744,67	263.521,58	42.066,64	305.588,22
134				
Cassa Depositi e Prestiti S.p.A. D.L. n. 355/2003 art. 20 comma 1	2.791.372,34	135.540,51	23.610,81	159.151,32
Regione Toscana		135.540,51	23.610,81	159.151,32
163				
Cassa Depositi e Prestiti S.p.A. D.L. n. 355/2003 art. 20 comma 1	2.791.372,34	135.540,51	23.610,81	159.151,32



Presidenza del Consiglio dei Ministri - Dipartimento della protezione civile				
<i>Dettaglio somme per pagamento rate ammortamento mutui.</i>				
<i>Dati risultanti dalla ricognizione effettuata con il Ministero dell'Economia e delle Finanze.</i>				
<i>Mutui a carico del Ministero dell'Economia e delle Finanze.</i>				
Anno/Beneficiario/n. mutuo/Ist.Credito/norma	netto ricavo	quote capitale	quote interessi	rate
2033		5.417.043,33	672.125,35	6.089.168,68
Regione Campania		1.695.073,70	215.921,28	1.910.994,98
29				
Cassa Depositi e Prestiti S.p.A.	33.181.211,57	1.695.073,70	215.921,28	1.910.994,98
LF n. 350 / 2003 art. 4, comma 91, punto 4				
Regione Emilia Romagna		901.315,82	106.546,02	1.007.861,84
50				
Cassa Depositi e Prestiti S.p.A.	3.102.988,10	149.194,55	17.428,23	166.622,78
D.L. n. 15/2003				
51				
Cassa Depositi e Prestiti S.p.A.	7.346.024,32	350.888,60	40.251,12	391.139,72
D.L. n. 15/2003				
52				
Cassa Depositi e Prestiti S.p.A.	319.751,04	15.704,57	1.801,49	17.506,06
D.L. n. 15/2003				
53				
Cassa Depositi e Prestiti S.p.A.	1.009.740,14	49.873,79	5.811,03	55.684,82
D.L. n. 15/2003				
54				
Cassa Depositi e Prestiti S.p.A.	193.533,53	9.505,40	1.090,38	10.595,78
D.L. n. 15/2003				
55				
Cassa Depositi e Prestiti S.p.A.	6.469.482,52	326.148,91	40.163,77	366.312,68
LF n. 350 / 2003 art. 4, comma 91, punto 4				
Regione Molise		2.263.566,96	282.854,04	2.546.421,00
108				
Cassa Depositi e Prestiti S.p.A.	44.661.957,39	2.263.566,96	282.854,04	2.546.421,00
D.L. n. 355/2003 art. 20 comma 1				
Regione Puglia		415.613,91	49.125,63	464.739,54
133				
Cassa Depositi e Prestiti S.p.A.	5.582.744,67	274.140,97	31.447,25	305.588,22
LF n. 350 / 2003 art. 20, comma 1				
134				
Cassa Depositi e Prestiti S.p.A.	2.791.372,34	141.472,94	17.678,38	159.151,32
D.L. n. 355/2003 art. 20 comma 1				
Regione Toscana		141.472,94	17.678,38	159.151,32
163				
Cassa Depositi e Prestiti S.p.A.	2.791.372,34	141.472,94	17.678,38	159.151,32
D.L. n. 355/2003 art. 20 comma 1				



Presidenza del Consiglio dei Ministri - Dipartimento della protezione civile				
<i>Dettaglio somme per pagamento rate ammortamento mutui.</i>				
<i>Dati risultanti dalla ricognizione effettuata con il Ministero dell'Economia e delle Finanze.</i>				
<i>Mutui a carico del Ministero dell'Economia e delle Finanze.</i>				
Anno/Beneficiario/n. mutuo/Ist.Credito/norma	netto ricavo	quote capitale	quote interessi	rate
2034		5.652.515,52	436.653,16	6.089.168,68
Regione Campania		1.770.650,60	140.344,38	1.910.994,98
29				
Cassa Depositi e Prestiti S.p.A. LF n. 350 / 2003 art. 4, comma 91, punto 4	33.181.211,57	1.770.650,60	140.344,38	1.910.994,98
Regione Emilia Romagna		938.706,16	69.155,68	1.007.861,84
50				
Cassa Depositi e Prestiti S.p.A. D.L. n. 15/2003	3.102.988,10	155.313,33	11.309,45	166.622,78
51				
Cassa Depositi e Prestiti S.p.A. D.L. n. 15/2003	7.346.024,32	365.028,70	26.111,02	391.139,72
52				
Cassa Depositi e Prestiti S.p.A. D.L. n. 15/2003	319.751,04	16.337,43	1.168,63	17.506,06
53				
Cassa Depositi e Prestiti S.p.A. D.L. n. 15/2003	1.009.740,14	51.914,13	3.770,69	55.684,82
54				
Cassa Depositi e Prestiti S.p.A. D.L. n. 15/2003	193.533,53	9.888,44	707,34	10.595,78
55				
Cassa Depositi e Prestiti S.p.A. LF n. 350 / 2003 art. 4, comma 91, punto 4	6.469.482,52	340.224,13	26.088,55	366.312,68
Regione Molise		2.362.640,39	183.780,61	2.546.421,00
108				
Cassa Depositi e Prestiti S.p.A. D.L. n. 355/2003 art. 20 comma 1	44.661.957,39	2.362.640,39	183.780,61	2.546.421,00
Regione Puglia		432.853,34	31.886,20	464.739,54
133				
Cassa Depositi e Prestiti S.p.A. LF n. 350 / 2003 art. 20, comma 1	5.582.744,67	285.188,31	20.399,91	305.588,22
134				
Cassa Depositi e Prestiti S.p.A. D.L. n. 355/2003 art. 20 comma 1	2.791.372,34	147.665,03	11.486,29	159.151,32
Regione Toscana		147.665,03	11.486,29	159.151,32
163				
Cassa Depositi e Prestiti S.p.A. D.L. n. 355/2003 art. 20 comma 1	2.791.372,34	147.665,03	11.486,29	159.151,32




Presidenza del Consiglio dei Ministri - Dipartimento della protezione civile				
<i>Dettaglio somme per pagamento rate ammortamento mutui.</i>				
<i>Dati risultanti dalla ricognizione effettuata con il Ministero dell'Economia e delle Finanze.</i>				
<i>Mutui a carico del Ministero dell'Economia e delle Finanze.</i>				
Anno/Beneficiario/n. mutuo/Ist.Credito/norma	netto ricavo	quote capitale	quote interessi	rate
2035		5.898.232,57	190.936,11	6.089.168,68
Regione Campania		1.849.597,16	61.397,82	1.910.994,98
29				
Cassa Depositi e Prestiti S.p.A.	33.181.211,57	1.849.597,16	61.397,82	1.910.994,98
LF n. 350 / 2003 art. 4, comma 91, punto 4				
Regione Emilia Romagna		977.648,60	30.213,24	1.007.861,84
50				
Cassa Depositi e Prestiti S.p.A.	3.102.988,10	161.682,97	4.939,81	166.622,78
D.L. n. 15/2003				
51				
Cassa Depositi e Prestiti S.p.A.	7.346.024,32	379.738,52	11.401,20	391.139,72
D.L. n. 15/2003				
52				
Cassa Depositi e Prestiti S.p.A.	319.751,04	16.995,68	510,38	17.506,06
D.L. n. 15/2003				
53				
Cassa Depositi e Prestiti S.p.A.	1.009.740,14	54.037,95	1.646,87	55.684,82
D.L. n. 15/2003				
54				
Cassa Depositi e Prestiti S.p.A.	193.533,53	10.286,82	308,96	10.595,78
D.L. n. 15/2003				
55				
Cassa Depositi e Prestiti S.p.A.	6.469.482,52	354.906,66	11.406,02	366.312,68
LF n. 350 / 2003 art. 4, comma 91, punto 4				
Regione Molise		2.466.050,00	80.371,00	2.546.421,00
108				
Cassa Depositi e Prestiti S.p.A.	44.661.957,39	2.466.050,00	80.371,00	2.546.421,00
D.L. n. 355/2003 art. 20 comma 1				
Regione Puglia		450.808,80	13.930,74	464.739,54
133				
Cassa Depositi e Prestiti S.p.A.	5.582.744,67	296.680,79	8.907,43	305.588,22
LF n. 350 / 2003 art. 20, comma 1				
134				
Cassa Depositi e Prestiti S.p.A.	2.791.372,34	154.128,01	5.023,31	159.151,32
D.L. n. 355/2003 art. 20 comma 1				
Regione Toscana		154.128,01	5.023,31	159.151,32
163				
Cassa Depositi e Prestiti S.p.A.	2.791.372,34	154.128,01	5.023,31	159.151,32
D.L. n. 355/2003 art. 20 comma 1				



Presidenza del Consiglio dei Ministri - Dipartimento della protezione civile			
<i>Riepilogo generale delle somme per pagamento rate di ammortamento mutui.</i>			
<i>Mutui a carico della Presidenza del Consiglio dei Ministri - Dipartimento della protezione civile</i>			
Anno	quota capitale	quota interessi	totale rate
2015	10.725.667,56	6.509.794,94	17.235.462,50
2016	11.167.827,59	6.067.634,91	17.235.462,50
2017	11.630.200,38	5.605.262,12	17.235.462,50
2018	12.113.714,57	5.121.747,93	17.235.462,50
2019	12.619.341,63	4.616.120,87	17.235.462,50
2020	13.148.097,92	4.087.364,58	17.235.462,50
2021	10.677.556,79	3.557.905,71	14.235.462,50
2022	7.241.312,41	3.117.688,57	10.359.000,98
2023	3.329.254,07	2.829.746,91	6.159.000,98
2024	3.493.843,02	2.665.157,96	6.159.000,98
2025	3.666.568,82	2.492.432,16	6.159.000,98
2026	3.847.833,72	2.311.167,26	6.159.000,98
2027	4.038.059,87	2.120.941,11	6.159.000,98
2028	4.237.690,30	1.921.310,68	6.159.000,98
2029	4.447.189,92	1.711.811,06	6.159.000,98
2030	4.667.046,66	1.491.954,32	6.159.000,98
2031	4.897.772,52	1.261.228,46	6.159.000,98
2032	5.139.904,88	1.019.096,10	6.159.000,98
2033	5.394.007,62	764.993,36	6.159.000,98
2034	5.660.672,54	498.328,44	6.159.000,98
2035	5.940.520,78	218.480,20	6.159.000,98
Totale complessivo	148.084.083,57	59.990.167,65	208.074.251,22

allegati prospetti di dettaglio dalla pagina n. 2 alla pagina n. 8




Presidenza del Consiglio dei Ministri - Dipartimento della protezione civile				
Riepilogo generale delle somme per pagamento rate di ammortamento mutui.				
Mutui a carico della Presidenza del Consiglio dei Ministri - Dipartimento della protezione civile.				
Anno/Beneficiario/Ist.credito/n.mutuo/norma	netto ricavo	quote capitale	quote interessi	rate
2015		10.725.667,56	6.509.794,94	17.235.462,50
Agenzia Interregionale per il fiume Po 269 DL/L n. 266/2005 art. 1, comma 100		1.000.000,00		1.000.000,00
Dipartimento Protezione Civile Cassa Depositi e Prestiti S.p.A. 268 DL n. 132 / 1999 art. 8, comma 3	192.905.768,62	2.263.056,72	3.895.944,26	6.159.000,98
Regione Abruzzo	99.491.725,96	3.458.458,79	1.241.541,21	4.700.000,00
Intesa Sanpaolo S.p.A. (già BUIS S.p.A.) 5 LF n. 244/2007, art. 2 comma 263	14.486.808,14	526.970,54	173.029,46	700.000,00
Istituto per il Credito Sportivo 260 DL n. 203, art. 11 quaterdecies, comma 1 - L. n. 296/2006, art. 1 comma 1292	85.004.917,82	2.931.488,25	1.068.511,75	4.000.000,00
Regione Lazio	71.198.077,00	2.472.719,70	903.741,82	3.376.461,52
Intesa Sanpaolo S.p.A. (già Banca OPI S.p.A.) 73 LF n. 244/2007, art. 2 comma 271	7.734.822,36	296.251,83	80.209,69	376.461,52
Istituto per il Credito Sportivo 261 DL n. 203, art. 11 quaterdecies, comma 1 - L. n. 296/2006, art. 1 comma 1292	63.463.254,64	2.176.467,87	823.532,13	3.000.000,00
Regione Lombardia Intesa Sanpaolo S.p.A. (già Banca OPI S.p.A.) 248 DL/L n. 266/2005 art. 1, comma 100	42.212.277,10	1.531.432,35	468.567,65	2.000.000,00
2016		11.167.827,59	6.067.634,91	17.235.462,50
Agenzia Interregionale per il fiume Po 269 DL/L n. 266/2005 art. 1, comma 100		1.000.000,00		1.000.000,00
Dipartimento Protezione Civile Cassa Depositi e Prestiti S.p.A. 268 DL n. 132 / 1999 art. 8, comma 3	192.905.768,62	2.374.935,78	3.784.065,20	6.159.000,98
Regione Abruzzo	99.491.725,96	3.606.643,46	1.093.356,54	4.700.000,00
Intesa Sanpaolo S.p.A. (già BUIS S.p.A.) 5 LF n. 244/2007, art. 2 comma 263	14.486.808,14	546.638,07	153.361,93	700.000,00
Istituto per il Credito Sportivo 260 DL n. 203, art. 11 quaterdecies, comma 1 - L. n. 296/2006, art. 1 comma 1292	85.004.917,82	3.060.005,39	939.994,61	4.000.000,00




Regione Lazio	71.198.077,00	2.582.024,29	794.437,23	3.376.461,52
Intesa Sanpaolo S.p.A. (già Banca OPI S.p.A.) 73	7.734.822,36	306.958,60	69.502,92	376.461,52
LF n. 244/2007, art. 2 comma 271 Istituto per il Credito Sportivo 261	63.463.254,64	2.275.065,69	724.934,31	3.000.000,00
DL n. 203, art. 11 quaterdecies, comma 1 - L. n. 296/2006, art. 1 comma 1292				
Regione Lombardia				
Intesa Sanpaolo S.p.A. (già Banca OPI S.p.A.) 248	42.212.277,10	1.604.224,06	395.775,94	2.000.000,00
DL/L n. 266/2005 art. 1, comma 100				
2017		11.630.200,38	5.605.262,12	17.235.462,50
Agenzia Interregionale per il fiume Po Agenzia Interregionale per il fiume Po 269		1.000.000,00		1.000.000,00
DL/L n. 266/2005 art. 1, comma 100				
Dipartimento Protezione Civile Cassa Depositi e Prestiti S.p.A. 268	192.905.768,62	2.492.345,81	3.666.655,17	6.159.000,98
DL n. 132 / 1999 art. 8, comma 3				
Regione Abruzzo	99.491.725,96	3.761.196,40	938.803,60	4.700.000,00
Intesa Sanpaolo S.p.A. (già BUIS S.p.A.) 5	14.486.808,14	567.039,64	132.960,36	700.000,00
LF n. 244/2007, art. 2 comma 263 Istituto per il Credito Sportivo 260	85.004.917,82	3.194.156,76	805.843,24	4.000.000,00
DL n. 203, art. 11 quaterdecies, comma 1 - L. n. 296/2006, art. 1 comma 1292				
Regione Lazio	71.198.077,00	2.696.182,49	680.279,03	3.376.461,52
Intesa Sanpaolo S.p.A. (già Banca OPI S.p.A.) 73	7.734.822,36	318.052,32	58.409,20	376.461,52
LF n. 244/2007, art. 2 comma 271 Istituto per il Credito Sportivo 261	63.463.254,64	2.378.130,17	621.869,83	3.000.000,00
DL n. 203, art. 11 quaterdecies, comma 1 - L. n. 296/2006, art. 1 comma 1292				
Regione Lombardia Intesa Sanpaolo S.p.A. (già Banca OPI S.p.A.) 248	42.212.277,10	1.680.475,68	319.524,32	2.000.000,00
DL/L n. 266/2005 art. 1, comma 100				



2018		12.113.714,57	5.121.747,93	17.235.462,50
Agenzia Interregionale per il fiume Po 269 DL/L n. 266/2005 art. 1, comma 100		1.000.000,00		1.000.000,00
Dipartimento Protezione Civile Cassa Depositi e Prestiti S.p.A. 268 DL n. 132 / 1999 art. 8, comma 3	192.905.768,62	2.615.560,27	3.543.440,71	6.159.000,98
Regione Abruzzo	99.491.725,96	3.922.391,98	777.608,02	4.700.000,00
Intesa Sanpaolo S.p.A. (già BIIS S.p.A.)				
5	14.486.808,14	588.202,62	111.797,38	700.000,00
Istituto per il Credito Sportivo 260 DL n. 203, art. 11 quaterdecies, comma 1 - L. n. 296/2006, art. 1 comma 1292	85.004.917,82	3.334.189,36	665.810,64	4.000.000,00
Regione Lazio	71.198.077,00	2.815.410,64	561.050,88	3.376.461,52
Intesa Sanpaolo S.p.A. (già Banca OPI S.p.A.) 73 LF n. 244/2007, art. 2 comma 271	7.734.822,36	329.546,98	46.914,54	376.461,52
Istituto per il Credito Sportivo 261 DL n. 203, art. 11 quaterdecies, comma 1 - L. n. 296/2006, art. 1 comma 1292	63.463.254,64	2.485.863,66	514.136,34	3.000.000,00
Regione Lombardia Intesa Sanpaolo S.p.A. (già Banca OPI S.p.A.) 248 DL/L n. 266/2005 art. 1, comma 100		1.760.351,68	239.648,32	2.000.000,00



2019		12.619.341,63	4.616.120,87	17.235.462,50
Agenzia Interregionale per il fiume Po 269 DL/L n. 266/2005 art. 1, comma 100		1.000.000,00		1.000.000,00
Dipartimento Protezione Civile Cassa Depositi e Prestiti S.p.A. 268 DL n. 132 / 1999 art. 8, comma 3	192.905.768,62	2.744.866,13	3.414.134,85	6.159.000,98
Regione Abruzzo	99.491.725,96	4.090.516,46	609.483,54	4.700.000,00
Intesa Sanpaolo S.p.A. (già BUIS S.p.A.) 5 LF n. 244/2007, art. 2 comma 263	14.486.808,14	610.155,45	89.844,55	700.000,00
Istituto per il Credito Sportivo 260 DL n. 203, art. 11 quaterdecies, comma 1 - L. n. 296/2006, art. 1 comma 1292	85.004.917,82	3.480.361,01	519.638,99	4.000.000,00
Regione Lazio	71.198.077,00	2.939.934,71	436.526,81	3.376.461,52
Intesa Sanpaolo S.p.A. (già Banca OPI S.p.A.) 73 LF n. 244/2007, art. 2 comma 271	7.734.822,36	341.457,06	35.004,46	376.461,52
Istituto per il Credito Sportivo 261 DL n. 203, art. 11 quaterdecies, comma 1 - L. n. 296/2006, art. 1 comma 1292	63.463.254,64	2.598.477,65	401.522,35	3.000.000,00
Regione Lombardia Intesa Sanpaolo S.p.A. (già Banca OPI S.p.A.) 248 DL/L n. 266/2005 art. 1, comma 100	42.212.277,10	1.844.024,33	155.975,67	2.000.000,00



2020		13.148.097,92	4.087.364,58	17.235.462,50
Agenzia Interregionale per il fiume Po 269 DL/L n. 266/2005 art. 1, comma 100		1.000.000,00		1.000.000,00
Dipartimento Protezione Civile Cassa Depositi e Prestiti S.p.A. 268 DL n. 132 / 1999 art. 8, comma 3	192.905.768,62	2.880.564,51	3.278.436,47	6.159.000,98
Regione Abruzzo	99.491.725,96	4.265.868,47	434.131,53	4.700.000,00
Intesa Sanpaolo S.p.A. (già BIIS S.p.A.) 5 LF n. 244/2007, art. 2 comma 263	14.486.808,14	632.927,60	67.072,40	700.000,00
Istituto per il Credito Sportivo 260 DL n. 203, art. 11 quaterdecies, comma 1 - L. n. 296/2006, art. 1 comma 1292	85.004.917,82	3.632.940,87	367.059,13	4.000.000,00
Regione Lazio	71.198.077,00	3.069.990,84	306.470,68	3.376.461,52
Intesa Sanpaolo S.p.A. (già Banca OPI S.p.A.) 73 LF n. 244/2007, art. 2 comma 271	7.734.822,36	353.797,58	22.663,94	376.461,52
Istituto per il Credito Sportivo 261 DL n. 203, art. 11 quaterdecies, comma 1 - L. n. 296/2006, art. 1 comma 1292	63.463.254,64	2.716.193,26	283.806,74	3.000.000,00
Regione Lombardia Intesa Sanpaolo S.p.A. (già Banca OPI S.p.A.) 248 DL/L n. 266/2005 art. 1, comma 100	42.212.277,10	1.931.674,10	68.325,90	2.000.000,00
2021		10.677.556,79	3.557.905,71	14.235.462,50
Dipartimento Protezione Civile Cassa Depositi e Prestiti S.p.A. 268 DL n. 132 / 1999 art. 8, comma 3	192.905.768,62	3.022.971,48	3.136.029,50	6.159.000,98
Regione Abruzzo	99.491.725,96	4.448.759,52	251.240,48	4.700.000,00
Intesa Sanpaolo S.p.A. (già BIIS S.p.A.) 5 LF n. 244/2007, art. 2 comma 263	14.486.808,14	656.549,64	43.450,36	700.000,00
Istituto per il Credito Sportivo 260 DL n. 203, art. 11 quaterdecies, comma 1 - L. n. 296/2006, art. 1 comma 1292	85.004.917,82	3.792.209,88	207.790,12	4.000.000,00
Regione Lazio	71.198.077,00	3.205.825,79	170.635,73	3.376.461,52
Intesa Sanpaolo S.p.A. (già Banca OPI S.p.A.) 73 LF n. 244/2007, art. 2 comma 271	7.734.822,36	366.584,22	9.877,30	376.461,52
Istituto per il Credito Sportivo 261 DL n. 203, art. 11 quaterdecies, comma 1 - L. n. 296/2006, art. 1 comma 1292	63.463.254,64	2.839.241,57	160.758,43	3.000.000,00



2022		7.241.312,41	3.117.688,57	10.359.000,98
Dipartimento Protezione Civile Cassa Depositi e Prestiti S.p.A. 268 DL n. 132 / 1999 art. 8, comma 3	192.905.768,62	3.172.418,64	2.986.582,34	6.159.000,98
Regione Abruzzo	99.491.725,96	2.617.829,57	82.170,43	2.700.000,00
Intesa Sanpaolo S.p.A. (già BUIS S.p.A.) 5 LF n. 244/2007, art. 2 comma 263	14.486.808,14	681.053,30	18.946,70	700.000,00
Istituto per il Credito Sportivo 260 DL n. 203, art. 11 quaterdecies, comma 1 - L. n. 296/2006, art. 1 comma 1292	85.004.917,82	1.936.776,27	63.223,73	2.000.000,00
Regione Lazio				
Istituto per il Credito Sportivo 261 DL n. 203, art. 11 quaterdecies, comma 1 - L. n. 296/2006, art. 1 comma 1292	63.463.254,64	1.451.064,20	48.935,80	1.500.000,00
2023		3.329.254,07	2.829.746,91	6.159.000,98
Dipartimento Protezione Civile Cassa Depositi e Prestiti S.p.A. 268 DL n. 132 / 1999 art. 8, comma 3	192.905.768,62	3.329.254,07	2.829.746,91	6.159.000,98
2024		3.493.843,02	2.665.157,96	6.159.000,98
Dipartimento Protezione Civile Cassa Depositi e Prestiti S.p.A. 268 DL n. 132 / 1999 art. 8, comma 3		3.493.843,02	2.665.157,96	6.159.000,98
2025		3.666.568,82	2.492.432,16	6.159.000,98
Dipartimento Protezione Civile Cassa Depositi e Prestiti S.p.A. 268 DL n. 132 / 1999 art. 8, comma 3	192.905.768,62	3.666.568,82	2.492.432,16	6.159.000,98
2026		3.847.833,72	2.311.167,26	6.159.000,98
Dipartimento Protezione Civile Cassa Depositi e Prestiti S.p.A. 268 DL n. 132 / 1999 art. 8, comma 3	192.905.768,62	3.847.833,72	2.311.167,26	6.159.000,98
2027		4.038.059,87	2.120.941,11	6.159.000,98
Dipartimento Protezione Civile Cassa Depositi e Prestiti S.p.A. 268 DL n. 132 / 1999 art. 8, comma 3	192.905.768,62	4.038.059,87	2.120.941,11	6.159.000,98
2028		4.237.690,30	1.921.310,68	6.159.000,98
Dipartimento Protezione Civile Cassa Depositi e Prestiti S.p.A. 268 DL n. 132 / 1999 art. 8, comma 3	192.905.768,62	4.237.690,30	1.921.310,68	6.159.000,98
2029		4.447.189,92	1.711.811,06	6.159.000,98
Dipartimento Protezione Civile Cassa Depositi e Prestiti S.p.A. 268 DL n. 132 / 1999 art. 8, comma 3	192.905.768,62	4.447.189,92	1.711.811,06	6.159.000,98



2030		4.667.046,66	1.491.954,32	6.159.000,98
Dipartimento Protezione Civile Cassa Depositi e Prestiti S.p.A. 268	192.905.768,62	4.667.046,66	1.491.954,32	6.159.000,98
DL n. 132 / 1999 art. 8, comma 3				
2031		4.897.772,52	1.261.228,46	6.159.000,98
Dipartimento Protezione Civile Cassa Depositi e Prestiti S.p.A. 268	192.905.768,62	4.897.772,52	1.261.228,46	6.159.000,98
DL n. 132 / 1999 art. 8, comma 3				
2032		5.139.904,88	1.019.096,10	6.159.000,98
Dipartimento Protezione Civile Cassa Depositi e Prestiti S.p.A. 268	192.905.768,62	5.139.904,88	1.019.096,10	6.159.000,98
DL n. 132 / 1999 art. 8, comma 3				
2033		5.394.007,62	764.993,36	6.159.000,98
Dipartimento Protezione Civile Cassa Depositi e Prestiti S.p.A. 268	192.905.768,62	5.394.007,62	764.993,36	6.159.000,98
DL n. 132 / 1999 art. 8, comma 3				
2034		5.660.672,54	498.328,44	6.159.000,98
Dipartimento Protezione Civile Cassa Depositi e Prestiti S.p.A. 268	192.905.768,62	5.660.672,54	498.328,44	6.159.000,98
DL n. 132 / 1999 art. 8, comma 3				
2035		5.940.520,78	218.480,20	6.159.000,98
Dipartimento Protezione Civile Cassa Depositi e Prestiti S.p.A. 268	192.905.768,62	5.940.520,78	218.480,20	6.159.000,98
DL n. 132 / 1999 art. 8, comma 3				



PRESIDENZA DEL CONSIGLIO DEI MINISTRI - DIPARTIMENTO DELLA PROTEZIONE CIVILE
Mutui ad attivazione differita

N.	Creditore del contributo per le rate di mutuo	Ordinanza o legge	Reperitorio decreti di impegno	Conto impegni	Esercizio Finanziario 2016	Esercizio Finanziario 2017	Esercizio Finanziario 2018	Esercizio Finanziario 2019	Esercizio Finanziario 2020	Esercizio Finanziario 2021	Esercizio Finanziario 2022	Totali
1	REGIONE ABRUZZO	2480/96	30/02	915			35.796,22	35.796,22				71.592,44
2	REGIONE BASILICATA	2480/96	32/02	917		347.477,64	347.477,64					694.955,28
3	REGIONE MARCHE	2480/96	119/02	1122		135.704,76						135.704,76
4	REGIONE PUGLIA	2480/96	140/02	854		150.692,33						150.692,33
5	Banca Infrastrutture Innovazione e Sviluppo S.p.A.	3444/05 Art. 4 c. 95 L. 350/2003	1607/06	4098				77.186,00				77.186,00
6	Banca Infrastrutture Innovazione e Sviluppo S.p.A.	3444/05 Art. 4 c. 95 L. 350/2003	3445/08	10726				460.172,00	460.172,00			1.380.316,00
7	CASSA DEPOSITI E PRESTITI S.P.A.	3444/05 Art. 4 c. 95 L. 350/2003	887/06	1142				85.072,00				85.072,00
8	Banca Infrastrutture Innovazione e Sviluppo S.p.A.	3444/05 Art. 4 c. 95 L. 350/2003	246/06	843				300.284,00				300.284,00
9	REGIONE EMILIA ROMAGNA	3311/03	19/04	387			515.520,24					515.520,24
10	CASSA DEPOSITI E PRESTITI S.P.A.	3311/03	1297/04 - 3193/10	8009			136.856,00					136.856,00
11	CASSA DEPOSITI E PRESTITI S.P.A.	3311/03	1308/04 - 3192/10	8043			323.946,00					323.946,00
12	CASSA DEPOSITI E PRESTITI S.P.A.	3311/03	334/05 - 3199/10	8076			28.728,00					28.728,00
13	CASSA DEPOSITI E PRESTITI S.P.A.	3311/03	335/05 - 3193/10	8069			90.720,00					90.720,00
14	CASSA DEPOSITI E PRESTITI S.P.A.	3311/03	336/05	1469			17.388,00					17.388,00
15	Banca Europea per gli Investimenti	3311/03	3921/03	13007		318.430,41						318.430,41
16	Banca Europea per gli Investimenti	3311/03	3933/03	12889		328.245,00						328.245,00
17	Banca Europea per gli Investimenti	3311/03	3924/03	12997		267.227,75						267.227,75
18	Banca Europea per gli Investimenti	3311/03	3927/03	12996		924.000,25						924.000,25
19	Banca Europea per gli Investimenti	3311/03	3927/03	12914		923.117,04						923.117,04
20	Banca Europea per gli Investimenti	3311/03	3029/03	12884		449.738,39						449.738,39
21	Banca Europea per gli Investimenti	3311/03	3029/03	12944		424.415,01						424.415,01
22	DEIPA BANK plc	3464/05	147/06	453				2.350.000,00				2.350.000,00
23	DEIPA BANK plc	3464/05	140/06	461				4.000.000,00				4.000.000,00
24	DEIPA BANK plc	3464/05	144/06	456				750.000,00				750.000,00
25	BANCA MONTE DEI PASCHI DI SIENA S.P.A.	3464/05	161/06	442				10.550.000,00				10.550.000,00
26	DEXIA CREDIOP S.P.A.	3464/05	141/06	454				1.153.200,00				1.153.200,00
27	DEXIA CREDIOP S.P.A.	3464/05	247/06	848				1.923.750,00				1.923.750,00
28	DEXIA CREDIOP S.P.A.	3464/2005	2366/06	5843				1.300.000,00				1.300.000,00
29	Banca Infrastrutture Innovazione e Sviluppo S.p.A.	3464/05	1018/06	2154				600.000,00				600.000,00
30	Banca Infrastrutture Innovazione e Sviluppo S.p.A.	3464/05	215/06	845				5.527.350,00				5.527.350,00
31	Banca Infrastrutture Innovazione e Sviluppo S.p.A.	3464/05	388/06	1144				50.000,00				50.000,00
32	Banca Infrastrutture Innovazione e Sviluppo S.p.A.	3464/05	143/06	458				6.154.800,00				6.154.800,00
33	Banca Infrastrutture Innovazione e Sviluppo S.p.A.	3464/05	733/2006	1259				2.600.000,00				2.600.000,00
34	CASSA DEPOSITI E PRESTITI S.P.A.	3464/05	33/06	463				550.000,00				550.000,00
35	CASSA DEPOSITI E PRESTITI S.P.A.	3464/05	139/06	462				1.000.000,00				1.000.000,00
36	CASSA DEPOSITI E PRESTITI S.P.A.	3464/05	171/06	450				400.000,00				400.000,00
37	CASSA DEPOSITI E PRESTITI S.P.A.	3464/05	142/06	459				1.327.730,00				1.327.730,00
38	CASSA DEPOSITI E PRESTITI S.P.A.	3464/05	183/06	4101				3.000.000,00				3.000.000,00
39	CASSA DEPOSITI E PRESTITI S.P.A.	3464/05	1878/06	4090				600.000,00				600.000,00
40	CASSA DEPOSITI E PRESTITI S.P.A.	3464/05	687/06	1256				1.170.000,00				1.170.000,00
41	CASSA DEPOSITI E PRESTITI S.P.A.	3464/05	513/06	1145				400.000,00				400.000,00
42	CASSA DEPOSITI E PRESTITI S.P.A.	3464/05	154/06	3848				5.200.000,00				5.200.000,00
43	CASSA DEPOSITI E PRESTITI S.P.A.	3464/05	145/06	455				2.801.250,00				2.801.250,00
44	CASSA DEPOSITI E PRESTITI S.P.A.	3464/05	146/06	454				800.000,00				800.000,00
45	CASSA DEPOSITI E PRESTITI S.P.A.	3464/05	5447/05	15869				600.000,00				600.000,00
46	CASSA DEPOSITI E PRESTITI S.P.A.	ART. 4 C.91 L. 350/03	1608/06	4100				2.000.000,00				2.000.000,00



PRESIDENZA DEL CONSIGLIO DEI MINISTRI - DIPARTIMENTO DELLA PROTEZIONE CIVILE
Mutui ad attivazione differita

N.	Creditore delle rate di mutuo	Ordinanza o legge	Reportorio decreti di impegno	Conto impegni	Esercizio Finanziario 2016	Esercizio Finanziario 2017	Esercizio Finanziario 2018	Esercizio Finanziario 2019	Esercizio Finanziario 2020	Esercizio Finanziario 2021	Esercizio Finanziario 2022	Totali
47	PROVINCIA DI BOLZANO	3141/01	2766/02	9487	190.320,59							190.320,59
48	REGIONE EMILIA ROMAGNA	3141/01	57/02	484	1.678.484,92							1.678.484,92
49	REGIONE AUTONOMA FRIULI VENEZIA GIULIA	3141/01	65/02	814	351.190,69							351.190,69
50	REGIONE VENETO	3158/01	32/03	112		1.497.725,00						1.497.725,00
51	PROVINCIA DI BOLZANO	3158/01	15/03	122		1.497.725,00						1.497.725,00
52	REGIONE CALABRIA	3192/02	17/03	124		2.856.000,00						2.856.000,00
53	REGIONE EMILIA ROMAGNA	3192/02	19/03	126		4.279.995,92						4.279.995,92
54	REGIONE EMILIA ROMAGNA	3192/02	14/04	382		5.293.000,00						5.293.000,00
55	REGIONE EMILIA ROMAGNA	3192/02	13/04	381		957.000,00						957.000,00
56	REGIONE AUTONOMA FRIULI VENEZIA GIULIA	3192/02	20/03	127		1.100.000,00						1.100.000,00
57	REGIONE LIGURIA	3192/02	23/03	119		3.597.000,00						3.597.000,00
58	REGIONE PIEMONTE	3192/02	27/03	115		10.578.000,00						10.578.000,00
59	REGIONE VENETO	3192/02	848/04	3658		1.544.000,00						1.544.000,00
60	PROVINCIA DI BOLZANO	3192/02	2399/03	7177		936.276,66						936.276,66
61	REGIONE CALABRIA	2478/96	58/02	900	273.118,85	273.118,85	273.118,85					819.356,55
62	REGIONE CALABRIA	2704/97	36/02	919		643.477,11						643.477,11
63	REGIONE CALABRIA	ART. 4 L. 226/99	38/02	895					2.840.512,75			2.840.512,75
64	REGIONE CAMPANIA	ART. 4 L. 226/99	1351/02	4742					238.228,44	238.229,44		516.457,88
65	REGIONE CAMPANIA	ART. 144 C. 6 L. 388/00	18/03	125		516.456,88						516.456,88
66	REGIONE EMILIA ROMAGNA	3090/00	54/02	432	2.169.118,98							2.169.118,98
67	REGIONE LAZIO	3124/01	302/03	971		4.047.444,72						4.047.444,72
68	REGIONE TOSCANA	ART. 6 C. 1 L. 677/96	164/02	1643		978.582,14						978.582,14
69	REGIONE TOSCANA	ART. 6 C. 1 L. 677/96	172/02	1645		3.632.428,77						3.632.428,77
70	REGIONE AUTONOMA FRIULI VENEZIA GIULIA	ART. 6 C. 1 L. 677/96	60/02	857		3.769.576,79						3.769.576,79
71	REGIONE EMILIA ROMAGNA	ART. 7 L. 226/99	53/02	795					1.929.906,82			1.929.906,82
72	REGIONE LIGURIA	2880/98	66/02	455			941.995,05					941.995,05
73	REGIONE TOSCANA	2880/98	167/02	1632			943.475,12					943.475,12
74	REGIONE LOMBARDIA	2883/98	71/02	439			406.294,69					406.294,69
75	REGIONE LOMBARDIA	2883/98	76/02	440			87.575,71					87.575,71
76	DEXIA CREDITOP S.P.A.	art. 4 e 176 L. 350/03	1606/06	4095			87.575,71		87.575,71			175.151,42
77	REGIONE PIEMONTE	2477/96	173/02	1642		312.804,15			2.625.000,00			2.937.804,15
78	REGIONE PIEMONTE	2858/98	138/02	444			312.804,15					625.608,30
79	REGIONE PIEMONTE	3216/02	30/03	110		9.868.563,36		578.968,51				10.447.531,87
80	REGIONE PUGLIA	ART. 144 C. 6 L. 388/00	296/03	970		1.032.913,80						1.032.913,80
81	REGIONE SICILIANA	3115/01	143/02	855		2.065.827,60						2.065.827,60
82	REGIONE VENETO	2884/98	201/02	454			1.988.679,06					1.988.679,06
	Totali		Totali		6.737.061,63	56.514.043,65	17.299.165,50	3.694.932,19	65.572.017,72	718.401,44	460.172,00	138.895.794,13



Situazione capitolo 958 - esercizio finanziario 2014

Stanziamento 2014 bilancio di previsione PCM capitolo 958	1.195.376.917,00	-
Impegni di spesa registrati	1.135.937.512,88	=
Disponibilità (economie) 2014 (A)	59.439.404,12	


Ulteriori risorse da esercizi finanziari pregressi

Economie (riporti) anni 2013 e pregressi (articolo 11 del DPCM 22/11/2010)	137.270.439,87	-
Fondi da riversare al FEN per mutui non più attivabili (art. 2, comma 1 DL 74/2014, convertito dalla Legge n. 93/2014)	45.677.515,18	=
Ulteriori disponibilità (B)	91.592.924,69	

Disponibilità potenziale complessiva (A+B)	151.032.328,81	-
Somme da riversare al MEF per mutui ad attivazione differita (art. 2, comma 1-bis DL 74/2014, convertito dalla Legge n. 93/2014)	150.895.794,13	=
Avanzo residuo potenziale da riversare al FEN	136.534,68	




PRESIDENZA DEL CONSIGLIO DEI MINISTRI - DIPARTIMENTO DELLA PROTEZIONE CIVILE										
Elenco contributi non collegati ad obbligazioni giuridiche ancora vincolanti da trasferire al Fondo emergenze nazionali.										
Anno Impegno	Amm	PG	EPR	Dec	Cla	Beneficiario/Ente autorizzato a contrarre il mutuo	Disponibilità Residua	Importo residui perenti da eliminare	Capitolo	
2003	196	1	2006	13000	4	BANCA EUROPEA INVESTIMENTI - Reg. Lazio	100,00	100,00		
2009	196	1	2010	9600	2	CASSA DEPOSITI E PRESTITI SPA - Reg. Marche	69.747,48	69.747,48		
2009	196	1	2011	9600	3	CASSA DEPOSITI E PRESTITI SPA - Reg. Marche	69.747,48	69.747,48		
2008	196	1	2010	10742	3	BANCA CARIGE SPA - Reg. Liguria	591.583,61	591.583,61		
2008	196	1	2011	10742	4	BANCA CARIGE SPA - Reg. Liguria	77.871,94	77.871,94		
2010	196	1	2011	450	2	BANCA NAZIONALE DEL LAVORO SPA - Reg. Marche	314.024,51	314.024,51		
2008	196	1	2010	10732	3	BANCA CARIGE ITALIA SPA - Reg. Veneto	25.422,75	25.422,75		
2008	196	1	2011	10732	4	BANCA CARIGE ITALIA SPA - Reg. Veneto	25.422,75	25.422,75		
2008	196	1	2011	10728	4	CASSA DEPOSITI E PRESTITI SPA - Reg. Piemonte	28.921,38	28.921,38		
2008	196	1	2011	10733	4	CASSA DEPOSITI E PRESTITI SPA - Reg. Emilia R.	15.380,18	15.380,18		958
2009	196	1	2011	15742	3	CASSA DEPOSITI E PRESTITI SPA - Reg. Puglia	26.775,48	26.775,48		
2010	196	1	2011	2728	2	CASSA DEPOSITI E PRESTITI SPA - Reg. Puglia	6.451,71	6.451,71		
2010	196	1	2011	4040	2	CASSA DEPOSITI E PRESTITI SPA - Reg. Marche	134.837,18	134.837,18		
2005	196	1	2007	1465	4	REGIONE EMILIA ROMAGNA - Cassa Depositi e Prestiti S.p.A.	11.221,94	11.221,94		
2005	196	1	2007	1467	4	REGIONE EMILIA ROMAGNA - Cassa Depositi e Prestiti S.p.A.	35.035,18	35.035,18		
2004	196	1	2010	5507	10	CASSA DEPOSITI E PRESTITI SPA - Reg. Emilia R.	195.569,86	195.569,86		
2004	196	1	2010	5507	11	CASSA DEPOSITI E PRESTITI SPA - Reg. Emilia R.	391.139,72	391.139,72		
2004	196	1	2007	5086	5	CASSA DEPOSITI E PRESTITI SPA - Reg. Emilia R.	107.049,22	107.049,22		
2004	196	1	2010	5086	11	CASSA DEPOSITI E PRESTITI SPA - Reg. Emilia R.	273.672,00	273.672,00		
Totale								2.399.974,37		




PRESIDENZA DEL CONSIGLIO DEI MINISTRI - DIPARTIMENTO DELLA PROTEZIONE CIVILE											
Elenco contributi non collegati ad obbligazioni giuridiche ancora vincolanti da trasferire al Fondo emergenze nazionali.											
Anno Impegno	Anno Amm	PG	EPR	Dec	Cla	Beneficiario/Ente autorizzato a contrarre il mutuo	Totale Impegnato	Disponibilità Residua	Anno 2014		Capitolo
									Importo	Importo	
2004	196	1	2013	5507	17	CASSA DEPOSITI E PRESTITI SPA - Reg. Emilia R.	391.139,72	391.139,72	391.139,72	0,00	958
2004	196	1	2014	5507	19	CASSA DEPOSITI E PRESTITI SPA - Reg. Emilia R.	391.139,72	391.139,72	0,00	391.139,72	
2004	196	1	2013	5086	17	CASSA DEPOSITI E PRESTITI SPA - Reg. Emilia R.	273.672,00	273.672,00	273.672,00	0,00	
2004	196	1	2014	5086	19	CASSA DEPOSITI E PRESTITI SPA - Reg. Emilia R.	273.672,00	273.672,00	0,00	273.672,00	
Totali								664.811,72	664.811,72	664.811,72	
Totale Generale								1.329.623,44			




PRESIDENZA DEL CONSIGLIO DEI MINISTRI - DIPARTIMENTO DELLA PROTEZIONE CIVILE													
Elenco contributi collegati ad obbligazioni giuridiche ancora vincolanti destinati al pagamento di mutui da trasferire al Ministero dell'Economia e delle Finanze.													
Anno Impegno	Anno	PG	EPR	Dec	Cla	Beneficiario/Ente autorizzato a contrarre il mutuo	Totale Impegnato	Disponibilità Residua	Anno			Capitolo	
									2012	2013	2014		
									Importo	Importo	Importo		
2002	196	1	2012	915	11	REGIONE ABRUZZO	35.796,22	17.898,11	0,00	0,00	0,00	0,00	958
2002	196	1	2013	915	12	REGIONE ABRUZZO	35.796,22	35.796,22	0,00	0,00	35.796,22	35.796,22	958
2002	196	1	2014	915	13	REGIONE ABRUZZO	35.796,22	35.796,22	0,00	0,00	0,00	0,00	958
2002	196	1	2012	916	11	REGIONE ABRUZZO	1.136.205,18	568.102,59	0,00	0,00	0,00	0,00	958
2002	196	1	2013	916	12	REGIONE ABRUZZO	1.136.205,18	1.136.205,18	0,00	0,00	1.136.205,18	1.136.205,18	958
2002	196	1	2014	916	13	REGIONE ABRUZZO	1.136.205,18	1.136.205,18	0,00	0,00	0,00	0,00	958
2006	196	1	2012	4098	7	INTESA SANPAOLO SPA - Reg. Abruzzo	154.372,00	0,00	0,00	0,00	0,00	0,00	958
2006	196	1	2013	4098	8	INTESA SANPAOLO SPA - Reg. Abruzzo	154.372,00	0,00	0,00	0,00	0,00	0,00	958
2006	196	1	2014	4098	9	INTESA SANPAOLO SPA - Reg. Abruzzo	154.372,00	771.866,00	0,00	0,00	0,00	0,00	958
2006	196	1	2012	2154	7	INTESA SANPAOLO SPA - Reg. Abruzzo	600.000,00	0,00	0,00	0,00	0,00	0,00	958
2006	196	1	2013	2154	8	INTESA SANPAOLO SPA - Reg. Abruzzo	600.000,00	0,00	0,00	0,00	0,00	0,00	958
2006	196	1	2014	2154	9	INTESA SANPAOLO SPA - Reg. Abruzzo	600.000,00	300.000,00	0,00	0,00	0,00	0,00	958
2002	196	1	2012	917	11	REGIONE BASILICATA	347.477,64	0,00	0,00	0,00	0,00	0,00	958
2002	196	1	2013	917	12	REGIONE BASILICATA	347.477,64	173.738,82	0,00	0,00	0,00	0,00	958
2002	196	1	2014	917	13	REGIONE BASILICATA	347.477,64	347.477,64	0,00	0,00	0,00	0,00	958
2002	196	1	2012	918	11	REGIONE BASILICATA	645.571,12	0,00	0,00	0,00	0,00	0,00	958
2002	196	1	2013	918	12	REGIONE BASILICATA	645.571,12	322.785,56	0,00	0,00	0,00	0,00	958
2002	196	1	2014	918	13	REGIONE BASILICATA	645.571,12	645.571,12	0,00	0,00	0,00	0,00	958
2002	196	1	2012	891	11	REGIONE BASILICATA	21.174.732,86	0,00	0,00	0,00	0,00	0,00	958
2002	196	1	2013	891	12	REGIONE BASILICATA	21.174.732,86	0,00	0,00	0,00	0,00	0,00	958
2002	196	1	2014	891	13	REGIONE BASILICATA	21.174.732,86	10.587.366,43	0,00	0,00	0,00	0,00	958
2006	196	1	2012	4100	7	CASSA DEPOSITI E PRESTITI SPA - Reg. Basilicata	2.000.000,00	0,00	0,00	0,00	0,00	0,00	958
2006	196	1	2013	4100	8	CASSA DEPOSITI E PRESTITI SPA - Reg. Basilicata	2.000.000,00	0,00	0,00	0,00	0,00	0,00	958
2006	196	1	2014	4100	9	CASSA DEPOSITI E PRESTITI SPA - Reg. Basilicata	2.000.000,00	1.000.000,00	0,00	0,00	0,00	0,00	958
2006	196	1	2012	453	7	FMS-Wertmanagement - Reg. Basilicata	2.350.000,00	0,00	0,00	0,00	0,00	0,00	958
2006	196	1	2013	453	8	FMS-Wertmanagement - Reg. Basilicata	2.350.000,00	0,00	0,00	0,00	0,00	0,00	958
2006	196	1	2014	453	9	FMS-Wertmanagement - Reg. Basilicata	2.350.000,00	1.175.000,00	0,00	0,00	0,00	0,00	958
2002	196	1	2012	900	11	REGIONE CALABRIA	273.118,85	0,00	0,00	0,00	0,00	0,00	958
2002	196	1	2013	900	12	REGIONE CALABRIA	273.118,85	0,00	0,00	0,00	0,00	0,00	958
2002	196	1	2014	900	13	REGIONE CALABRIA	273.118,85	136.559,42	0,00	0,00	0,00	0,00	958
2002	196	1	2012	919	11	REGIONE CALABRIA	643.477,11	0,00	0,00	0,00	0,00	0,00	958
2002	196	1	2013	919	12	REGIONE CALABRIA	643.477,11	321.738,55	0,00	0,00	0,00	0,00	958
2002	196	1	2014	919	13	REGIONE CALABRIA	643.477,11	643.477,11	0,00	0,00	0,00	0,00	958
2002	196	1	2012	897	11	REGIONE CALABRIA	3.250.349,56	3.250.349,56	0,00	0,00	0,00	0,00	958
2002	196	1	2013	897	12	REGIONE CALABRIA	3.250.349,56	3.250.349,56	0,00	0,00	0,00	0,00	958
2002	196	1	2014	897	13	REGIONE CALABRIA	3.250.349,56	3.250.349,56	0,00	0,00	0,00	0,00	958
2002	196	1	2012	895	11	REGIONE CALABRIA	2.840.512,75	0,00	0,00	0,00	0,00	0,00	958
2002	196	1	2013	895	12	REGIONE CALABRIA	2.840.512,75	0,00	0,00	0,00	0,00	0,00	958
2002	196	1	2014	895	13	REGIONE CALABRIA	2.840.512,75	1.420.256,37	0,00	0,00	0,00	0,00	958
2002	196	1	2012	789	11	REGIONE CALABRIA	5.164.568,99	0,00	0,00	0,00	0,00	0,00	958




2002	196	1	2013	789	12	REGIONE CALABRIA	5.164.568,99	0,00	0,00	0,00	0,00	0,00
2002	196	1	2014	789	13	REGIONE CALABRIA	5.164.568,99	2.582.284,50	0,00	0,00	0,00	0,00
2003	196	1	2012	123	10	REGIONE CALABRIA	5.164.568,98	0,00	0,00	0,00	0,00	0,00
2003	196	1	2013	123	11	REGIONE CALABRIA	5.164.568,98	0,00	0,00	0,00	0,00	958
2003	196	1	2014	123	12	REGIONE CALABRIA	5.164.568,98	2.582.284,49	0,00	0,00	0,00	0,00
2003	196	1	2012	124	10	REGIONE CALABRIA	2.856.000,00	0,00	0,00	0,00	0,00	0,00
2003	196	1	2013	124	11	REGIONE CALABRIA	2.856.000,00	0,00	0,00	0,00	0,00	958
2003	196	1	2014	124	12	REGIONE CALABRIA	2.856.000,00	1.428.000,00	0,00	0,00	0,00	0,00
2003	196	1	2012	718	10	REGIONE CALABRIA	3.486.000,00	0,00	0,00	0,00	0,00	0,00
2003	196	1	2013	718	11	REGIONE CALABRIA	3.486.000,00	0,00	0,00	0,00	0,00	958
2003	196	1	2014	718	12	REGIONE CALABRIA	3.486.000,00	1.743.000,00	0,00	0,00	0,00	0,00
2003	196	1	2012	716	10	REGIONE CALABRIA	630.000,00	0,00	0,00	0,00	0,00	0,00
2003	196	1	2013	716	11	REGIONE CALABRIA	630.000,00	0,00	0,00	0,00	0,00	958
2003	196	1	2014	716	12	REGIONE CALABRIA	630.000,00	315.000,00	0,00	0,00	0,00	0,00
2006	196	1	2012	463	7	CASSA DEPOSITI E PRESTITI SPA - Reg. Calabria	550.000,00	0,00	0,00	0,00	0,00	0,00
2006	196	1	2013	463	8	CASSA DEPOSITI E PRESTITI SPA - Reg. Calabria	550.000,00	0,00	0,00	0,00	0,00	958
2006	196	1	2014	463	9	CASSA DEPOSITI E PRESTITI SPA - Reg. Calabria	550.000,00	275.000,00	0,00	0,00	0,00	0,00
2006	196	1	2012	462	7	CASSA DEPOSITI E PRESTITI SPA - Reg. Calabria	1.000.000,00	0,00	0,00	0,00	0,00	0,00
2006	196	1	2013	462	8	CASSA DEPOSITI E PRESTITI SPA - Reg. Calabria	1.000.000,00	0,00	0,00	0,00	0,00	958
2006	196	1	2014	462	9	CASSA DEPOSITI E PRESTITI SPA - Reg. Calabria	1.000.000,00	500.000,00	0,00	0,00	0,00	0,00
2002	196	1	2012	920	11	REGIONE CAMPANIA	7.746.853,49	0,00	0,00	0,00	0,00	0,00
2002	196	1	2013	920	12	REGIONE CAMPANIA	7.746.853,49	0,00	0,00	0,00	0,00	958
2002	196	1	2014	920	13	REGIONE CAMPANIA	7.746.853,49	3.873.426,75	0,00	0,00	0,00	0,00
2002	196	1	2012	4742	11	REGIONE CAMPANIA	258.228,44	0,00	0,00	0,00	0,00	0,00
2002	196	1	2013	4742	12	REGIONE CAMPANIA	258.228,44	129.114,22	0,00	0,00	0,00	958
2002	196	1	2014	4742	13	REGIONE CAMPANIA	258.228,44	129.114,22	0,00	0,00	129.114,22	0,00
2003	196	1	2012	125	10	REGIONE CAMPANIA	516.456,88	0,00	0,00	0,00	0,00	0,00
2003	196	1	2013	125	11	REGIONE CAMPANIA	516.456,88	0,00	0,00	0,00	0,00	958
2003	196	1	2014	125	12	REGIONE CAMPANIA	516.456,88	258.228,44	0,00	0,00	0,00	0,00
2005	196	1	2012	222	8	CASSA DEPOSITI E PRESTITI SPA - Reg. Campania	1.910.994,98	0,00	0,00	0,00	0,00	0,00
2005	196	1	2013	222	9	CASSA DEPOSITI E PRESTITI SPA - Reg. Campania	1.910.994,98	0,00	0,00	0,00	0,00	958
2005	196	1	2014	222	10	CASSA DEPOSITI E PRESTITI SPA - Reg. Campania	1.910.994,98	955.497,49	0,00	0,00	0,00	0,00
2006	196	1	2012	843	7	INTESA SANPAOLO SPA - Reg. Campania	300.384,00	0,00	0,00	0,00	0,00	0,00
2006	196	1	2013	843	8	INTESA SANPAOLO SPA - Reg. Campania	300.384,00	0,00	0,00	0,00	0,00	958
2006	196	1	2014	843	9	INTESA SANPAOLO SPA - Reg. Campania	300.384,00	150.192,00	0,00	0,00	0,00	0,00
2006	196	1	2012	845	7	INTESA SANPAOLO SPA - Reg. Campania	5.527.350,00	0,00	0,00	0,00	0,00	0,00
2006	196	1	2013	845	8	INTESA SANPAOLO SPA - Reg. Campania	5.527.350,00	0,00	0,00	0,00	0,00	958
2006	196	1	2014	845	9	INTESA SANPAOLO SPA - Reg. Campania	5.527.350,00	2.763.675,00	0,00	0,00	0,00	0,00
2002	196	1	2012	856	11	REGIONE EMILIA ROMAGNA	4.347.578,56	0,00	0,00	0,00	0,00	0,00
2002	196	1	2013	856	12	REGIONE EMILIA ROMAGNA	4.347.578,56	0,00	0,00	0,00	0,00	958
2002	196	1	2014	856	13	REGIONE EMILIA ROMAGNA	4.347.578,56	584.481,82	0,00	0,00	0,00	289.468,98
2002	196	1	2012	796	11	REGIONE EMILIA ROMAGNA	13.436.930,26	0,00	0,00	0,00	0,00	0,00
2002	196	1	2013	796	12	REGIONE EMILIA ROMAGNA	13.436.930,26	6.718.465,13	0,00	0,00	0,00	958
2002	196	1	2014	796	13	REGIONE EMILIA ROMAGNA	13.436.930,26	13.436.930,26	0,00	0,00	0,00	13.436.930,26
2002	196	1	2012	795	11	REGIONE EMILIA ROMAGNA	1.929.905,82	0,00	0,00	0,00	0,00	0,00
2002	196	1	2013	795	12	REGIONE EMILIA ROMAGNA	1.929.905,82	0,00	0,00	0,00	0,00	958
2002	196	1	2014	795	13	REGIONE EMILIA ROMAGNA	1.929.905,82	964.952,91	0,00	0,00	0,00	0,00




2004	196	1	2012	432	11	REGIONE EMILIA ROMAGNA	2.169.118,98	0,00	0,00	0,00	0,00	0,00	958
2004	196	1	2013	432	12	REGIONE EMILIA ROMAGNA	2.169.118,98	0,00	0,00	0,00	0,00	0,00	958
2004	196	1	2014	432	13	REGIONE EMILIA ROMAGNA	2.169.118,98	1.084.559,49	0,00	0,00	0,00	0,00	958
2002	196	1	2012	793	11	REGIONE EMILIA ROMAGNA	2.737.221,57	0,00	0,00	0,00	0,00	0,00	958
2002	196	1	2013	793	12	REGIONE EMILIA ROMAGNA	2.737.221,57	0,00	0,00	0,00	0,00	0,00	958
2002	196	1	2014	793	13	REGIONE EMILIA ROMAGNA	2.737.221,57	1.568.610,79	0,00	0,00	0,00	0,00	958
2002	196	1	2012	794	11	REGIONE EMILIA ROMAGNA	3.873.426,74	0,00	0,00	0,00	0,00	0,00	958
2002	196	1	2013	794	12	REGIONE EMILIA ROMAGNA	3.873.426,74	0,00	0,00	0,00	0,00	0,00	958
2002	196	1	2014	794	13	REGIONE EMILIA ROMAGNA	3.873.426,74	1.936.713,37	0,00	0,00	0,00	0,00	958
2004	196	1	2012	434	11	REGIONE EMILIA ROMAGNA	1.678.484,92	0,00	0,00	0,00	0,00	0,00	958
2004	196	1	2013	434	12	REGIONE EMILIA ROMAGNA	1.678.484,92	0,00	0,00	0,00	0,00	0,00	958
2004	196	1	2014	434	13	REGIONE EMILIA ROMAGNA	1.678.484,92	839.242,46	0,00	0,00	0,00	0,00	958
2003	196	1	2012	126	10	REGIONE EMILIA ROMAGNA	4.279.995,92	0,00	0,00	0,00	0,00	0,00	958
2003	196	1	2013	126	11	REGIONE EMILIA ROMAGNA	4.279.995,92	0,00	0,00	0,00	0,00	0,00	958
2003	196	1	2014	126	12	REGIONE EMILIA ROMAGNA	4.279.995,92	2.139.997,96	0,00	0,00	0,00	0,00	958
2004	196	1	2012	382	9	REGIONE EMILIA ROMAGNA	5.293.000,00	0,00	0,00	0,00	0,00	0,00	958
2004	196	1	2013	382	10	REGIONE EMILIA ROMAGNA	5.293.000,00	0,00	0,00	0,00	0,00	0,00	958
2004	196	1	2014	382	11	REGIONE EMILIA ROMAGNA	5.293.000,00	2.646.300,00	0,00	0,00	0,00	0,00	958
2004	196	1	2012	381	9	REGIONE EMILIA ROMAGNA	957.000,00	0,00	0,00	0,00	0,00	0,00	958
2004	196	1	2013	381	10	REGIONE EMILIA ROMAGNA	957.000,00	0,00	0,00	0,00	0,00	0,00	958
2004	196	1	2014	381	11	REGIONE EMILIA ROMAGNA	957.000,00	478.300,00	0,00	0,00	0,00	0,00	958
2005	196	1	2012	15373	8	CASSA DEPOSITI E PRESTITI SPA - Reg. Emilia R.	3.091.920,00	0,00	0,00	0,00	0,00	0,00	958
2005	196	1	2013	15373	9	CASSA DEPOSITI E PRESTITI SPA - Reg. Emilia R.	3.091.920,00	0,00	0,00	0,00	0,00	0,00	958
2005	196	1	2014	15373	10	CASSA DEPOSITI E PRESTITI SPA - Reg. Emilia R.	3.091.920,00	1.545.960,00	0,00	0,00	0,00	0,00	958
2006	196	1	2012	450	7	CASSA DEPOSITI E PRESTITI SPA - Reg. Emilia R.	400.000,00	0,00	0,00	0,00	0,00	0,00	958
2006	196	1	2013	450	8	CASSA DEPOSITI E PRESTITI SPA - Reg. Emilia R.	400.000,00	0,00	0,00	0,00	0,00	0,00	958
2006	196	1	2014	450	9	CASSA DEPOSITI E PRESTITI SPA - Reg. Emilia R.	400.000,00	200.000,00	0,00	0,00	0,00	0,00	958
2002	196	1	2012	857	11	REGIONE FRIULI-VENEZIA GIULIA	3.769.576,79	0,00	0,00	0,00	0,00	0,00	958
2002	196	1	2013	857	12	REGIONE FRIULI-VENEZIA GIULIA	3.769.576,79	0,00	0,00	0,00	0,00	0,00	958
2002	196	1	2014	857	13	REGIONE FRIULI-VENEZIA GIULIA	3.769.576,79	1.884.788,40	0,00	0,00	0,00	0,00	958
2002	196	1	2012	798	11	REGIONE FRIULI-VENEZIA GIULIA	3.615.198,29	0,00	0,00	0,00	0,00	0,00	958
2002	196	1	2013	798	12	REGIONE FRIULI-VENEZIA GIULIA	3.615.198,29	0,00	0,00	0,00	0,00	0,00	958
2002	196	1	2014	798	13	REGIONE FRIULI-VENEZIA GIULIA	3.615.198,29	1.807.595,14	0,00	0,00	0,00	0,00	958
2002	196	1	2012	797	11	REGIONE FRIULI-VENEZIA GIULIA	774.685,35	0,00	0,00	0,00	0,00	0,00	958
2002	196	1	2013	797	12	REGIONE FRIULI-VENEZIA GIULIA	774.685,35	0,00	0,00	0,00	0,00	0,00	958
2002	196	1	2014	797	13	REGIONE FRIULI-VENEZIA GIULIA	774.685,35	387.342,68	0,00	0,00	0,00	0,00	958
2002	196	1	2012	814	11	REGIONE FRIULI-VENEZIA GIULIA	351.190,69	0,00	0,00	0,00	0,00	0,00	958
2002	196	1	2013	814	12	REGIONE FRIULI-VENEZIA GIULIA	351.190,69	0,00	0,00	0,00	0,00	0,00	958
2002	196	1	2014	814	13	REGIONE FRIULI-VENEZIA GIULIA	351.190,69	175.595,34	0,00	0,00	0,00	0,00	958
2003	196	1	2012	127	10	REGIONE FRIULI-VENEZIA GIULIA	1.100.000,00	0,00	0,00	0,00	0,00	0,00	958
2003	196	1	2013	127	11	REGIONE FRIULI-VENEZIA GIULIA	1.100.000,00	0,00	0,00	0,00	0,00	0,00	958
2003	196	1	2014	127	12	REGIONE FRIULI-VENEZIA GIULIA	1.100.000,00	550.000,00	0,00	0,00	0,00	0,00	958
2003	196	1	2012	121	10	REGIONE FRIULI-VENEZIA GIULIA	1.343.000,00	0,00	0,00	0,00	0,00	0,00	958
2003	196	1	2013	121	11	REGIONE FRIULI-VENEZIA GIULIA	1.343.000,00	0,00	0,00	0,00	0,00	0,00	958
2003	196	1	2014	121	12	REGIONE FRIULI-VENEZIA GIULIA	1.343.000,00	671.500,00	0,00	0,00	0,00	0,00	958
2003	196	1	2012	120	10	REGIONE FRIULI-VENEZIA GIULIA	243.000,00	0,00	0,00	0,00	0,00	0,00	958
2003	196	1	2013	120	11	REGIONE FRIULI-VENEZIA GIULIA	243.000,00	0,00	0,00	0,00	0,00	0,00	958




2003	196	1	2014	120	12	REGIONE FRUILI-VENEZIA GIULIA	243.000,00	121.500,00	0,00	0,00	0,00	0,00	958
2005	196	1	2012	141	8	DEXIA CREDIOP S.P.A. - Reg. Friuli V.G.	930.000,00	0,00	0,00	0,00	0,00	0,00	958
2005	196	1	2013	141	9	DEXIA CREDIOP S.P.A. - Reg. Friuli V.G.	930.000,00	0,00	0,00	0,00	0,00	0,00	958
2005	196	1	2014	141	10	DEXIA CREDIOP S.P.A. - Reg. Friuli V.G.	930.000,00	0,00	0,00	0,00	0,00	0,00	958
2005	196	1	2012	151	8	INTESA SANPAOLO SPA - Reg. Friuli V.G.	12.500.000,00	0,00	0,00	0,00	0,00	0,00	958
2005	196	1	2013	151	9	INTESA SANPAOLO SPA - Reg. Friuli V.G.	12.500.000,00	0,00	0,00	0,00	0,00	0,00	958
2005	196	1	2014	151	10	INTESA SANPAOLO SPA - Reg. Friuli V.G.	12.500.000,00	0,00	0,00	0,00	0,00	0,00	958
2006	196	1	2012	460	7	DEXIA CREDIOP SPA - Reg. Friuli V.G.	1.133.200,00	0,00	0,00	0,00	0,00	0,00	958
2006	196	1	2013	460	8	DEXIA CREDIOP SPA - Reg. Friuli V.G.	1.133.200,00	0,00	0,00	0,00	0,00	0,00	958
2006	196	1	2014	460	9	DEXIA CREDIOP SPA - Reg. Friuli V.G.	1.133.200,00	576.600,00	0,00	0,00	0,00	0,00	958
2006	196	1	2012	461	7	FMS-Wertmanagement - Reg. Friuli V.G.	4.000.000,00	0,00	0,00	0,00	0,00	0,00	958
2006	196	1	2013	461	8	FMS-Wertmanagement - Reg. Friuli V.G.	4.000.000,00	0,00	0,00	0,00	0,00	0,00	958
2006	196	1	2014	461	9	FMS-Wertmanagement - Reg. Friuli V.G.	4.000.000,00	2.000.000,00	0,00	0,00	0,00	0,00	958
2002	196	1	2012	817	11	REGIONE LAZIO	2.892.158,64	1.446.079,32	0,00	0,00	0,00	0,00	958
2002	196	1	2013	817	12	REGIONE LAZIO	2.892.158,64	2.892.158,64	0,00	0,00	2.892.158,64	0,00	958
2002	196	1	2014	817	13	REGIONE LAZIO	2.892.158,64	2.892.158,64	0,00	0,00	0,00	2.892.158,64	958
2002	196	1	2012	6161	11	REGIONE LAZIO	1.995.101,00	0,00	0,00	0,00	0,00	0,00	958
2002	196	1	2013	6161	12	REGIONE LAZIO	1.995.101,00	0,00	0,00	0,00	0,00	0,00	958
2002	196	1	2014	6161	13	REGIONE LAZIO	1.995.101,00	997.550,50	0,00	0,00	0,00	0,00	958
2003	196	1	2012	971	10	REGIONE LAZIO	4.047.444,72	0,00	0,00	0,00	0,00	0,00	958
2003	196	1	2013	971	11	REGIONE LAZIO	4.047.444,72	0,00	0,00	0,00	0,00	0,00	958
2003	196	1	2014	971	12	REGIONE LAZIO	4.047.444,72	2.023.722,36	0,00	0,00	0,00	0,00	958
2006	196	1	2012	1142	7	CASSA DEPOSITI E PRESTITI SPA - Reg. Lazio	85.072,00	0,00	0,00	0,00	0,00	0,00	958
2006	196	1	2013	1142	8	CASSA DEPOSITI E PRESTITI SPA - Reg. Lazio	85.072,00	0,00	0,00	0,00	0,00	0,00	958
2006	196	1	2014	1142	9	CASSA DEPOSITI E PRESTITI SPA - Reg. Lazio	85.072,00	42.536,00	0,00	0,00	0,00	0,00	958
2006	196	1	2012	1144	7	INTESA SANPAOLO SPA - Reg. Lazio	50.000,00	0,00	0,00	0,00	0,00	0,00	958
2006	196	1	2013	1144	8	INTESA SANPAOLO SPA - Reg. Lazio	50.000,00	0,00	0,00	0,00	0,00	0,00	958
2006	196	1	2014	1144	9	INTESA SANPAOLO SPA - Reg. Lazio	50.000,00	25.000,00	0,00	0,00	0,00	0,00	958
2004	196	1	2012	435	11	REGIONE LIGURIA	941.995,05	0,00	0,00	0,00	0,00	0,00	958
2004	196	1	2013	435	12	REGIONE LIGURIA	941.995,05	0,00	0,00	0,00	0,00	0,00	958
2004	196	1	2014	435	13	REGIONE LIGURIA	941.995,05	470.997,52	0,00	0,00	0,00	0,00	958
2002	196	1	2012	802	11	REGIONE LIGURIA	6.455.711,24	0,00	0,00	0,00	0,00	0,00	958
2002	196	1	2013	802	12	REGIONE LIGURIA	6.455.711,24	0,00	0,00	0,00	0,00	0,00	958
2002	196	1	2014	802	13	REGIONE LIGURIA	6.455.711,24	3.227.855,62	0,00	0,00	0,00	0,00	958
2004	196	1	2012	436	11	REGIONE LIGURIA	1.187.850,87	0,00	0,00	0,00	0,00	0,00	958
2004	196	1	2013	436	12	REGIONE LIGURIA	1.187.850,87	0,00	0,00	0,00	0,00	0,00	958
2004	196	1	2014	436	13	REGIONE LIGURIA	1.187.850,87	593.925,44	0,00	0,00	0,00	0,00	958
2002	196	1	2012	799	11	REGIONE LIGURIA	25.860.549,63	0,00	0,00	0,00	0,00	0,00	958
2002	196	1	2013	799	12	REGIONE LIGURIA	25.860.549,63	0,00	0,00	0,00	0,00	0,00	958
2002	196	1	2014	799	13	REGIONE LIGURIA	25.860.549,63	25.860.549,63	0,00	0,00	0,00	12.930.274,82	958
2002	196	1	2012	800	11	REGIONE LIGURIA	774.685,34	0,00	0,00	0,00	0,00	0,00	958
2002	196	1	2013	800	12	REGIONE LIGURIA	774.685,34	0,00	0,00	0,00	0,00	0,00	958
2002	196	1	2014	800	13	REGIONE LIGURIA	774.685,34	387.342,67	0,00	0,00	0,00	0,00	958
2002	196	1	2012	801	11	REGIONE LIGURIA	6.404.065,55	0,00	0,00	0,00	0,00	0,00	958
2002	196	1	2013	801	12	REGIONE LIGURIA	6.404.065,55	0,00	0,00	0,00	0,00	0,00	958
2002	196	1	2014	801	13	REGIONE LIGURIA	6.404.065,55	3.202.032,78	0,00	0,00	0,00	0,00	958




2004	196	1	2012	437	11	REGIONE LIGURIA	4.751.403,47	0,00	0,00	0,00	0,00	0,00	958
2004	196	1	2013	437	12	REGIONE LIGURIA	4.751.403,47	0,00	0,00	0,00	0,00	0,00	958
2004	196	1	2014	437	13	REGIONE LIGURIA	4.751.403,47	4.751.403,47	0,00	0,00	2.375.701,73	0,00	958
2003	196	1	2012	119	10	REGIONE LIGURIA	3.597.000,00	0,00	0,00	0,00	0,00	0,00	958
2003	196	1	2013	119	11	REGIONE LIGURIA	3.597.000,00	0,00	0,00	0,00	0,00	0,00	958
2003	196	1	2014	119	12	REGIONE LIGURIA	3.597.000,00	1.798.500,00	0,00	0,00	0,00	0,00	958
2003	196	1	2012	118	10	REGIONE LIGURIA	4.390.000,00	0,00	0,00	0,00	0,00	0,00	958
2003	196	1	2013	118	11	REGIONE LIGURIA	4.390.000,00	0,00	0,00	0,00	0,00	0,00	958
2003	196	1	2014	118	12	REGIONE LIGURIA	4.390.000,00	2.195.000,00	0,00	0,00	0,00	0,00	958
2003	196	1	2012	117	10	REGIONE LIGURIA	793.000,00	0,00	0,00	0,00	0,00	0,00	958
2003	196	1	2013	117	11	REGIONE LIGURIA	793.000,00	0,00	0,00	0,00	0,00	0,00	958
2003	196	1	2014	117	12	REGIONE LIGURIA	793.000,00	596.500,00	0,00	0,00	0,00	0,00	958
2006	196	1	2012	459	7	CASSA DEPOSITI E PRESTITI SPA - Reg. Liguria	1.327.730,00	0,00	0,00	0,00	0,00	0,00	958
2006	196	1	2013	459	8	CASSA DEPOSITI E PRESTITI SPA - Reg. Liguria	1.327.730,00	0,00	0,00	0,00	0,00	0,00	958
2006	196	1	2014	459	9	CASSA DEPOSITI E PRESTITI SPA - Reg. Liguria	1.327.730,00	663.865,00	0,00	0,00	0,00	0,00	958
2005	196	1	2012	145	8	DEXIA CREDIOP SPA - Reg. Liguria	1.070.750,00	0,00	0,00	0,00	0,00	0,00	958
2005	196	1	2013	145	9	DEXIA CREDIOP SPA - Reg. Liguria	1.070.750,00	0,00	0,00	0,00	0,00	0,00	958
2005	196	1	2014	145	10	DEXIA CREDIOP SPA - Reg. Liguria	1.070.750,00	0,00	0,00	0,00	0,00	0,00	958
2004	196	1	2012	439	11	REGIONE LOMBARDIA	406.293,69	0,00	0,00	0,00	0,00	0,00	958
2004	196	1	2013	439	12	REGIONE LOMBARDIA	406.293,69	0,00	0,00	0,00	0,00	0,00	958
2004	196	1	2014	439	13	REGIONE LOMBARDIA	406.293,69	203.146,85	0,00	0,00	0,00	0,00	958
2004	196	1	2012	440	11	REGIONE LOMBARDIA	87.575,71	0,00	0,00	0,00	0,00	0,00	958
2004	196	1	2013	440	12	REGIONE LOMBARDIA	87.575,71	0,00	0,00	0,00	0,00	0,00	958
2004	196	1	2014	440	13	REGIONE LOMBARDIA	87.575,71	43.787,85	0,00	0,00	0,00	0,00	958
2004	196	1	2012	441	11	REGIONE LOMBARDIA	2.169.118,98	0,00	0,00	0,00	0,00	0,00	958
2004	196	1	2013	441	12	REGIONE LOMBARDIA	2.169.118,98	0,00	0,00	0,00	0,00	0,00	958
2004	196	1	2014	441	13	REGIONE LOMBARDIA	2.169.118,98	1.084.559,49	0,00	0,00	0,00	0,00	958
2002	196	1	2012	803	11	REGIONE LOMBARDIA	1.187.850,87	0,00	0,00	0,00	0,00	0,00	958
2002	196	1	2013	803	12	REGIONE LOMBARDIA	1.187.850,87	0,00	0,00	0,00	0,00	0,00	958
2002	196	1	2014	803	13	REGIONE LOMBARDIA	1.187.850,87	593.925,44	0,00	0,00	0,00	0,00	958
2004	196	1	2012	442	11	REGIONE LOMBARDIA	2.788.867,26	0,00	0,00	0,00	0,00	0,00	958
2004	196	1	2013	442	12	REGIONE LOMBARDIA	2.788.867,26	0,00	0,00	0,00	0,00	0,00	958
2004	196	1	2014	442	13	REGIONE LOMBARDIA	2.788.867,26	2.788.867,26	0,00	0,00	1.394.433,63	0,00	958
2005	196	1	2012	146	8	DEXIA CREDIOP SPA - Reg. Lombardia	1.395.000,00	0,00	0,00	0,00	0,00	0,00	958
2005	196	1	2013	146	9	DEXIA CREDIOP SPA - Reg. Lombardia	1.395.000,00	0,00	0,00	0,00	0,00	0,00	958
2005	196	1	2014	146	10	DEXIA CREDIOP SPA - Reg. Lombardia	1.395.000,00	0,00	0,00	0,00	0,00	0,00	958
2006	196	1	2012	458	7	INTESA SANPAOLO SPA - Reg. Lombardia	6.154.800,00	0,00	0,00	0,00	0,00	0,00	958
2006	196	1	2013	458	8	INTESA SANPAOLO SPA - Reg. Lombardia	6.154.800,00	0,00	0,00	0,00	0,00	0,00	958
2006	196	1	2014	458	9	INTESA SANPAOLO SPA - Reg. Lombardia	6.154.800,00	3.077.400,00	0,00	0,00	0,00	0,00	958
2002	196	1	2012	1123	11	REGIONE MARCHE	3.873.426,74	0,00	0,00	0,00	0,00	0,00	958
2002	196	1	2013	1123	12	REGIONE MARCHE	3.873.426,74	0,00	0,00	0,00	0,00	0,00	958
2002	196	1	2014	1123	13	REGIONE MARCHE	3.873.426,74	1.936.713,37	0,00	0,00	0,00	0,00	958
2002	196	1	2012	1122	11	REGIONE MARCHE	135.704,76	0,00	0,00	0,00	0,00	0,00	958
2002	196	1	2013	1122	12	REGIONE MARCHE	135.704,76	67.852,38	0,00	0,00	0,00	0,00	958
2002	196	1	2014	1122	13	REGIONE MARCHE	135.704,76	135.704,76	0,00	0,00	135.704,76	0,00	958



2002	196	1	2012	1121	11	REGIONE MARCHE	14.460.793,18	0,00	0,00	0,00	0,00	0,00	958
2002	196	1	2013	1121	12	REGIONE MARCHE	14.460.793,18	0,00	0,00	0,00	0,00	0,00	958
2002	196	1	2014	1121	13	REGIONE MARCHE	14.460.793,18	7.230.396,59	0,00	0,00	0,00	0,00	958
2002	196	1	2012	1120	11	DEXIA CREDIOP S.P.A. - Reg. Marche	21.691.189,76	0,00	0,00	0,00	0,00	0,00	958
2002	196	1	2013	1120	12	DEXIA CREDIOP S.P.A. - Reg. Marche	21.691.189,76	0,00	0,00	0,00	0,00	0,00	958
2002	196	1	2014	1120	13	DEXIA CREDIOP S.P.A. - Reg. Marche	21.691.189,76	10.845.594,88	0,00	0,00	0,00	0,00	958
2002	196	1	2012	1119	11	DEXIA CREDIOP S.P.A. - Reg. Marche	30.729.185,50	0,00	0,00	0,00	0,00	0,00	958
2002	196	1	2013	1119	12	DEXIA CREDIOP S.P.A. - Reg. Marche	30.729.185,50	0,00	0,00	0,00	0,00	0,00	958
2002	196	1	2014	1119	13	DEXIA CREDIOP S.P.A. - Reg. Marche	30.729.185,50	15.364.292,75	0,00	0,00	0,00	0,00	958
2002	196	1	2012	1118	11	DEXIA CREDIOP S.P.A. - Reg. Marche	36.151.982,94	0,00	0,00	0,00	0,00	0,00	958
2002	196	1	2013	1118	12	DEXIA CREDIOP S.P.A. - Reg. Marche	36.151.982,94	0,00	0,00	0,00	0,00	0,00	958
2002	196	1	2014	1118	13	DEXIA CREDIOP S.P.A. - Reg. Marche	36.151.982,94	18.075.991,47	0,00	0,00	0,00	0,00	958
2003	196	1	2012	3219	10	CITIBANK N.A. - Reg. Marche	79.534.223,55	0,00	0,00	0,00	0,00	0,00	958
2003	196	1	2013	3219	11	CITIBANK N.A. - Reg. Marche	79.534.223,55	0,00	0,00	0,00	0,00	0,00	958
2003	196	1	2014	3219	12	CITIBANK N.A. - Reg. Marche	79.534.223,55	39.767.111,77	0,00	0,00	0,00	0,00	958
2006	196	1	2012	848	7	DEXIA CREDIOP SPA - Reg. Marche	1.923.750,00	0,00	0,00	0,00	0,00	0,00	958
2006	196	1	2013	848	8	DEXIA CREDIOP SPA - Reg. Marche	1.923.750,00	0,00	0,00	0,00	0,00	0,00	958
2006	196	1	2014	848	9	DEXIA CREDIOP SPA - Reg. Marche	1.923.750,00	961.875,00	0,00	0,00	0,00	0,00	958
2006	196	1	2012	4095	7	DEXIA CREDIOP SPA - Reg. Marche	5.250.000,00	0,00	0,00	0,00	0,00	0,00	958
2006	196	1	2013	4095	8	DEXIA CREDIOP SPA - Reg. Marche	5.250.000,00	0,00	0,00	0,00	0,00	0,00	958
2006	196	1	2014	4095	9	DEXIA CREDIOP SPA - Reg. Marche	5.250.000,00	2.625.000,00	0,00	0,00	0,00	0,00	958
2005	196	1	2012	224	8	CASSA DEPOSITI E PRESTITI SPA - Reg. Molise	2.546.421,00	0,00	0,00	0,00	0,00	0,00	958
2005	196	1	2013	224	9	CASSA DEPOSITI E PRESTITI SPA - Reg. Molise	2.546.421,00	0,00	0,00	0,00	0,00	0,00	958
2005	196	1	2014	224	10	CASSA DEPOSITI E PRESTITI SPA - Reg. Molise	2.546.421,00	1.273.210,50	0,00	0,00	0,00	0,00	958
2006	196	1	2012	442	7	BANCA MONTE PASCHI DI SIENA SPA - Reg. Molise	10.550.000,00	0,00	0,00	0,00	0,00	0,00	958
2006	196	1	2013	442	8	BANCA MONTE PASCHI DI SIENA SPA - Reg. Molise	10.550.000,00	0,00	0,00	0,00	0,00	0,00	958
2006	196	1	2014	442	9	BANCA MONTE PASCHI DI SIENA SPA - Reg. Molise	10.550.000,00	5.275.000,00	0,00	0,00	0,00	0,00	958
2002	196	1	2012	1642	11	REGIONE PIEMONTE	312.804,15	0,00	0,00	0,00	0,00	0,00	958
2002	196	1	2013	1642	12	REGIONE PIEMONTE	312.804,15	156.402,08	0,00	0,00	0,00	0,00	958
2002	196	1	2014	1642	13	REGIONE PIEMONTE	312.804,15	312.804,15	0,00	0,00	0,00	0,00	958
2004	196	1	2012	444	11	REGIONE PIEMONTE	578.968,51	0,00	0,00	0,00	0,00	0,00	958
2004	196	1	2013	444	12	REGIONE PIEMONTE	578.968,51	0,00	0,00	0,00	0,00	0,00	958
2004	196	1	2014	444	13	REGIONE PIEMONTE	578.968,51	289.484,25	0,00	0,00	0,00	0,00	958
2004	196	1	2012	448	11	REGIONE PIEMONTE	9.296.224,18	0,00	0,00	0,00	0,00	0,00	958
2004	196	1	2013	448	12	REGIONE PIEMONTE	9.296.224,18	0,00	0,00	0,00	0,00	0,00	958
2004	196	1	2014	448	13	REGIONE PIEMONTE	9.296.224,18	4.648.112,09	0,00	0,00	0,00	0,00	958
2002	196	1	2012	806	11	REGIONE PIEMONTE	19.951.009,97	0,00	0,00	0,00	0,00	0,00	958
2002	196	1	2013	806	12	REGIONE PIEMONTE	19.951.009,97	0,00	0,00	0,00	0,00	0,00	958
2002	196	1	2014	806	13	REGIONE PIEMONTE	19.951.009,97	19.951.009,97	0,00	0,00	0,00	0,00	958
2003	196	1	2012	116	10	REGIONE PIEMONTE	6.507.356,93	0,00	0,00	0,00	0,00	0,00	958
2003	196	1	2013	116	11	REGIONE PIEMONTE	6.507.356,93	0,00	0,00	0,00	0,00	0,00	958
2003	196	1	2014	116	12	REGIONE PIEMONTE	6.507.356,93	3.253.678,47	0,00	0,00	0,00	0,00	958
2002	196	1	2012	808	11	REGIONE PIEMONTE	13.427.879,38	0,00	0,00	0,00	0,00	0,00	958
2002	196	1	2013	808	12	REGIONE PIEMONTE	13.427.879,38	0,00	0,00	0,00	0,00	0,00	958
2002	196	1	2014	808	13	REGIONE PIEMONTE	13.427.879,38	6.713.939,69	0,00	0,00	0,00	0,00	958



2002	196	1	2012	809	11	REGIONE PIEMONTE	6.197.482,79	0,00	0,00	0,00	0,00	0,00	958
2002	196	1	2013	809	12	REGIONE PIEMONTE	6.197.482,79	0,00	0,00	0,00	0,00	0,00	958
2002	196	1	2014	809	13	REGIONE PIEMONTE	6.197.482,79	6.197.482,79	0,00	0,00	0,00	3.098.741,39	958
2002	196	1	2012	811	11	REGIONE PIEMONTE	17.043.077,67	0,00	0,00	0,00	0,00	0,00	958
2002	196	1	2013	811	12	REGIONE PIEMONTE	17.043.077,67	0,00	0,00	0,00	0,00	0,00	958
2002	196	1	2014	811	13	REGIONE PIEMONTE	17.043.077,67	8.521.538,84	0,00	0,00	0,00	0,00	958
2003	196	1	2012	115	10	REGIONE PIEMONTE	10.578.000,00	0,00	0,00	0,00	0,00	0,00	958
2003	196	1	2013	115	11	REGIONE PIEMONTE	10.578.000,00	0,00	0,00	0,00	0,00	0,00	958
2003	196	1	2014	115	12	REGIONE PIEMONTE	10.578.000,00	5.289.000,00	0,00	0,00	0,00	0,00	958
2003	196	1	2012	114	10	REGIONE PIEMONTE	12.911.000,00	0,00	0,00	0,00	0,00	0,00	958
2003	196	1	2013	114	11	REGIONE PIEMONTE	12.911.000,00	0,00	0,00	0,00	0,00	0,00	958
2003	196	1	2014	114	12	REGIONE PIEMONTE	12.911.000,00	6.455.500,00	0,00	0,00	0,00	0,00	958
2003	196	1	2012	113	10	REGIONE PIEMONTE	2.333.000,00	0,00	0,00	0,00	0,00	0,00	958
2003	196	1	2013	113	11	REGIONE PIEMONTE	2.333.000,00	0,00	0,00	0,00	0,00	0,00	958
2003	196	1	2014	113	12	REGIONE PIEMONTE	2.333.000,00	1.166.500,00	0,00	0,00	0,00	0,00	958
2003	196	1	2012	110	10	REGIONE PIEMONTE	9.868.563,36	0,00	0,00	0,00	0,00	0,00	958
2003	196	1	2013	110	11	REGIONE PIEMONTE	9.868.563,36	0,00	0,00	0,00	0,00	0,00	958
2003	196	1	2014	110	12	REGIONE PIEMONTE	9.868.563,36	4.934.281,68	0,00	0,00	0,00	0,00	958
2003	196	1	2012	111	10	REGIONE PIEMONTE	9.868.563,36	0,00	0,00	0,00	0,00	0,00	958
2003	196	1	2013	111	11	REGIONE PIEMONTE	9.868.563,36	0,00	0,00	0,00	0,00	0,00	958
2003	196	1	2014	111	12	REGIONE PIEMONTE	9.868.563,36	4.934.281,68	0,00	0,00	0,00	0,00	958
2005	196	1	2012	143	8	INTESA SANPAOLO SPA - Reg. Piemonte	465.000,00	0,00	0,00	0,00	0,00	0,00	958
2005	196	1	2013	143	9	INTESA SANPAOLO SPA - Reg. Piemonte	465.000,00	0,00	0,00	0,00	0,00	0,00	958
2005	196	1	2014	143	10	INTESA SANPAOLO SPA - Reg. Piemonte	465.000,00	0,00	0,00	0,00	0,00	0,00	958
2004	196	1	2012	13876	9	INTESA SANPAOLO SPA - Reg. Piemonte	10.000.000,00	0,00	0,00	0,00	0,00	0,00	958
2004	196	1	2013	13876	10	INTESA SANPAOLO SPA - Reg. Piemonte	10.000.000,00	0,00	0,00	0,00	0,00	0,00	958
2004	196	1	2014	13876	11	INTESA SANPAOLO SPA - Reg. Piemonte	10.000.000,00	5.000.000,00	0,00	0,00	0,00	0,00	958
2006	196	1	2012	5843	7	DEXIA CREDITOP SPA - Reg. Piemonte	1.300.000,00	0,00	0,00	0,00	0,00	0,00	958
2006	196	1	2013	5843	8	DEXIA CREDITOP SPA - Reg. Piemonte	1.300.000,00	0,00	0,00	0,00	0,00	0,00	958
2006	196	1	2014	5843	9	DEXIA CREDITOP SPA - Reg. Piemonte	1.300.000,00	650.000,00	0,00	0,00	0,00	0,00	958
2002	196	1	2012	854	11	REGIONE PUGLIA	43.445,51	0,00	0,00	0,00	0,00	0,00	958
2002	196	1	2013	854	12	REGIONE PUGLIA	132.817,86	66.408,93	0,00	0,00	0,00	0,00	958
2002	196	1	2014	854	13	REGIONE PUGLIA	132.817,86	132.817,86	0,00	0,00	0,00	132.817,86	958
2003	196	1	2012	970	10	REGIONE PUGLIA	1.032.913,80	0,00	0,00	0,00	0,00	0,00	958
2003	196	1	2013	970	11	REGIONE PUGLIA	1.032.913,80	0,00	0,00	0,00	0,00	0,00	958
2003	196	1	2014	970	12	REGIONE PUGLIA	1.032.913,80	516.456,90	0,00	0,00	0,00	0,00	958
2005	196	1	2012	223	8	CASSA DEPOSITI E PRESTITI SPA - Reg. Puglia	305.588,22	0,00	0,00	0,00	0,00	0,00	958
2005	196	1	2013	223	9	CASSA DEPOSITI E PRESTITI SPA - Reg. Puglia	305.588,22	0,00	0,00	0,00	0,00	0,00	958
2005	196	1	2014	223	10	CASSA DEPOSITI E PRESTITI SPA - Reg. Puglia	305.588,22	152.794,11	0,00	0,00	0,00	0,00	958
2005	196	1	2012	220	8	CASSA DEPOSITI E PRESTITI SPA - Reg. Puglia	159.151,32	0,00	0,00	0,00	0,00	0,00	958
2005	196	1	2013	220	9	CASSA DEPOSITI E PRESTITI SPA - Reg. Puglia	159.151,32	0,00	0,00	0,00	0,00	0,00	958
2005	196	1	2014	220	10	CASSA DEPOSITI E PRESTITI SPA - Reg. Puglia	159.151,32	79.575,66	0,00	0,00	0,00	0,00	958
2005	196	1	2012	13869	8	CASSA DEPOSITI E PRESTITI SPA - Reg. Puglia	1.200.000,00	0,00	0,00	0,00	0,00	0,00	958
2005	196	1	2013	13869	9	CASSA DEPOSITI E PRESTITI SPA - Reg. Puglia	1.200.000,00	0,00	0,00	0,00	0,00	0,00	958
2005	196	1	2014	13869	10	CASSA DEPOSITI E PRESTITI SPA - Reg. Puglia	1.200.000,00	600.000,00	0,00	0,00	0,00	0,00	958
2006	196	1	2012	4101	7	CASSA DEPOSITI E PRESTITI SPA - Reg. Puglia	3.000.000,00	0,00	0,00	0,00	0,00	0,00	958
2006	196	1	2013	4101	8	CASSA DEPOSITI E PRESTITI SPA - Reg. Puglia	3.000.000,00	0,00	0,00	0,00	0,00	0,00	958



2006	196	1	2014	4101	9	CASSA DEPOSITI E PRESTITI SPA - Reg. Puglia	3.000.000,00	1.500.000,00	0,00	0,00	0,00	0,00
2006	196	1	2012	4990	7	CASSA DEPOSITI E PRESTITI SPA - Reg. Puglia	600.000,00	0,00	0,00	0,00	0,00	0,00
2006	196	1	2013	4990	8	CASSA DEPOSITI E PRESTITI SPA - Reg. Puglia	600.000,00	0,00	0,00	0,00	0,00	0,00
2006	196	1	2014	4990	9	CASSA DEPOSITI E PRESTITI SPA - Reg. Puglia	600.000,00	300.000,00	0,00	0,00	0,00	0,00
2006	196	1	2012	1256	7	CASSA DEPOSITI E PRESTITI S.P.A. - Reg. Sardegna	1.170.000,00	0,00	0,00	0,00	0,00	0,00
2006	196	1	2013	1256	8	CASSA DEPOSITI E PRESTITI S.P.A. - Reg. Sardegna	1.170.000,00	0,00	0,00	0,00	0,00	0,00
2006	196	1	2014	1256	9	CASSA DEPOSITI E PRESTITI S.P.A. - Reg. Sardegna	1.170.000,00	585.000,00	0,00	0,00	0,00	0,00
2006	196	1	2012	1145	7	CASSA DEPOSITI E PRESTITI S.P.A. - Reg. Sardegna	400.000,00	0,00	0,00	0,00	0,00	0,00
2006	196	1	2013	1145	8	CASSA DEPOSITI E PRESTITI S.P.A. - Reg. Sardegna	400.000,00	0,00	0,00	0,00	0,00	0,00
2006	196	1	2014	1145	9	CASSA DEPOSITI E PRESTITI S.P.A. - Reg. Sardegna	400.000,00	200.000,00	0,00	0,00	0,00	0,00
2006	196	1	2012	456	7	FMS-Wertmanagement - Reg. Sardegna	750.000,00	0,00	0,00	0,00	0,00	0,00
2006	196	1	2013	456	8	FMS-Wertmanagement - Reg. Sardegna	750.000,00	0,00	0,00	0,00	0,00	0,00
2006	196	1	2014	456	9	FMS-Wertmanagement - Reg. Sardegna	750.000,00	375.000,00	0,00	0,00	0,00	0,00
2002	196	1	2012	855	11	REGIONE SICILIA	2.065.827,60	0,00	0,00	0,00	0,00	0,00
2002	196	1	2013	855	12	REGIONE SICILIA	2.065.827,60	0,00	0,00	0,00	0,00	0,00
2002	196	1	2014	855	13	REGIONE SICILIA	2.065.827,60	1.032.913,80	0,00	0,00	0,00	0,00
2006	196	1	2012	3848	7	CASSA DEPOSITI E PRESTITI S.P.A. - Reg. Sicilia	5.200.000,00	0,00	0,00	0,00	0,00	0,00
2006	196	1	2013	3848	8	CASSA DEPOSITI E PRESTITI S.P.A. - Reg. Sicilia	5.200.000,00	0,00	0,00	0,00	0,00	0,00
2006	196	1	2014	3848	9	CASSA DEPOSITI E PRESTITI S.P.A. - Reg. Sicilia	5.200.000,00	2.600.000,00	0,00	0,00	0,00	0,00
2002	196	1	2012	1643	11	REGIONE TOSCANA	978.582,14	0,00	0,00	0,00	0,00	0,00
2002	196	1	2013	1643	12	REGIONE TOSCANA	978.582,14	0,00	0,00	0,00	0,00	0,00
2002	196	1	2014	1643	13	REGIONE TOSCANA	978.582,14	978.582,14	0,00	0,00	0,00	912.178,68
2002	196	1	2012	1645	11	REGIONE TOSCANA	3.652.428,77	0,00	0,00	0,00	0,00	0,00
2002	196	1	2013	1645	12	REGIONE TOSCANA	3.652.428,77	0,00	0,00	0,00	0,00	0,00
2002	196	1	2014	1645	13	REGIONE TOSCANA	3.652.428,77	1.826.214,39	0,00	0,00	0,00	0,00
2002	196	1	2012	1644	11	REGIONE TOSCANA	622.028,22	0,00	0,00	0,00	0,00	0,00
2002	196	1	2013	1644	12	REGIONE TOSCANA	622.028,22	311.014,11	0,00	0,00	0,00	0,00
2002	196	1	2014	1644	13	REGIONE TOSCANA	622.028,22	622.028,22	0,00	0,00	0,00	622.028,22
2002	196	1	2012	1649	11	REGIONE TOSCANA	539.646,32	0,00	0,00	0,00	0,00	0,00
2002	196	1	2013	1649	12	REGIONE TOSCANA	539.646,32	0,00	0,00	0,00	0,00	0,00
2002	196	1	2014	1649	13	REGIONE TOSCANA	539.646,32	269.823,16	0,00	0,00	0,00	0,00
2002	196	1	2012	1652	11	REGIONE TOSCANA	943.475,12	0,00	0,00	0,00	0,00	0,00
2002	196	1	2013	1652	12	REGIONE TOSCANA	943.475,12	0,00	0,00	0,00	0,00	0,00
2002	196	1	2014	1652	13	REGIONE TOSCANA	943.475,12	471.737,56	0,00	0,00	0,00	0,00
2002	196	1	2012	1638	11	REGIONE TOSCANA	3.098.741,40	0,00	0,00	0,00	0,00	0,00
2002	196	1	2013	1638	12	REGIONE TOSCANA	3.098.741,40	0,00	0,00	0,00	0,00	0,00
2002	196	1	2014	1638	13	REGIONE TOSCANA	3.098.741,40	1.549.370,70	0,00	0,00	0,00	0,00
2002	196	1	2012	1639	11	REGIONE TOSCANA	1.807.599,15	0,00	0,00	0,00	0,00	0,00
2002	196	1	2013	1639	12	REGIONE TOSCANA	1.807.599,15	0,00	0,00	0,00	0,00	0,00
2002	196	1	2014	1639	13	REGIONE TOSCANA	1.807.599,15	903.799,58	0,00	0,00	0,00	0,00
2002	196	1	2012	6163	11	REGIONE TOSCANA	1.291.035,91	0,00	0,00	0,00	0,00	0,00
2002	196	1	2013	6163	12	REGIONE TOSCANA	1.291.129,98	0,00	0,00	0,00	0,00	0,00
2002	196	1	2014	6163	13	REGIONE TOSCANA	1.291.101,25	645.533,48	0,00	0,00	0,00	0,00
2002	196	1	2012	6164	11	REGIONE TOSCANA	4.648.112,09	0,00	0,00	0,00	0,00	0,00
2002	196	1	2013	6164	12	REGIONE TOSCANA	4.648.112,09	0,00	0,00	0,00	0,00	0,00
2002	196	1	2014	6164	13	REGIONE TOSCANA	4.648.011,81	2.324.055,64	0,00	0,00	0,00	0,00




2002	196	1	2012	1653	11	REGIONE TOSCANA	1.136.205,18	0,00	0,00	0,00	0,00	0,00	0,00	0,00	958
2002	196	1	2013	1653	12	REGIONE TOSCANA	1.136.205,18	0,00	0,00	0,00	0,00	0,00	0,00	0,00	958
2002	196	1	2014	1653	13	REGIONE TOSCANA	1.136.205,18	1.136.205,18	0,00	0,00	0,00	0,00	0,00	568.102,59	958
2002	196	1	2012	15264	11	REGIONE TOSCANA	6.095.000,00	0,00	0,00	0,00	0,00	0,00	0,00	0,00	958
2002	196	1	2013	15264	12	REGIONE TOSCANA	6.093.207,00	0,00	0,00	0,00	0,00	0,00	0,00	0,00	958
2002	196	1	2014	15264	13	REGIONE TOSCANA	6.094.756,37	3.047.323,94	0,00	0,00	0,00	0,00	0,00	0,00	958
2005	196	1	2012	221	8	CASSA DEPOSITI E PRESTITI SPA - Reg. Toscana	159.151,32	0,00	0,00	0,00	0,00	0,00	0,00	0,00	958
2005	196	1	2013	221	9	CASSA DEPOSITI E PRESTITI SPA - Reg. Toscana	159.151,32	0,00	0,00	0,00	0,00	0,00	0,00	0,00	958
2005	196	1	2014	221	10	CASSA DEPOSITI E PRESTITI SPA - Reg. Toscana	159.151,32	79.575,66	0,00	0,00	0,00	0,00	0,00	0,00	958
2006	196	1	2012	1259	7	INTESA SANPAOLO SPA - Reg. Toscana	2.600.000,00	0,00	0,00	0,00	0,00	0,00	0,00	0,00	958
2006	196	1	2013	1259	8	INTESA SANPAOLO SPA - Reg. Toscana	2.600.000,00	0,00	0,00	0,00	0,00	0,00	0,00	0,00	958
2006	196	1	2014	1259	9	INTESA SANPAOLO SPA - Reg. Toscana	2.600.000,00	1.300.000,00	0,00	0,00	0,00	0,00	0,00	0,00	958
2002	196	1	2012	9487	11	PROVINCIA AUTONOMA DI BOLZANO	398.641,18	0,00	0,00	0,00	0,00	0,00	0,00	0,00	958
2002	196	1	2013	9487	12	PROVINCIA AUTONOMA DI BOLZANO	398.641,18	0,00	0,00	0,00	0,00	0,00	0,00	0,00	958
2002	196	1	2014	9487	13	PROVINCIA AUTONOMA DI BOLZANO	398.641,18	199.320,59	0,00	0,00	0,00	0,00	0,00	0,00	958
2002	196	1	2012	1863	11	PROVINCIA AUTONOMA DI TRENTO	516.456,90	0,00	0,00	0,00	0,00	0,00	0,00	0,00	958
2002	196	1	2013	1863	12	PROVINCIA AUTONOMA DI TRENTO	516.456,90	0,00	0,00	0,00	0,00	0,00	0,00	0,00	958
2002	196	1	2014	1863	13	PROVINCIA AUTONOMA DI TRENTO	516.456,90	258.228,45	0,00	0,00	0,00	0,00	0,00	0,00	958
2003	196	1	2012	122	10	PROVINCIA AUTONOMA DI BOLZANO	1.160.600,92	0,00	0,00	0,00	0,00	0,00	0,00	0,00	958
2003	196	1	2013	122	11	PROVINCIA AUTONOMA DI BOLZANO	1.160.600,92	0,00	0,00	0,00	0,00	0,00	0,00	0,00	958
2003	196	1	2014	122	12	PROVINCIA AUTONOMA DI BOLZANO	1.160.600,92	580.300,46	0,00	0,00	0,00	0,00	0,00	0,00	958
2002	196	1	2012	805	11	PROVINCIA AUTONOMA DI TRENTO	568.102,59	0,00	0,00	0,00	0,00	0,00	0,00	0,00	958
2002	196	1	2013	805	12	PROVINCIA AUTONOMA DI TRENTO	568.102,59	0,00	0,00	0,00	0,00	0,00	0,00	0,00	958
2002	196	1	2014	805	13	PROVINCIA AUTONOMA DI TRENTO	568.102,59	284.051,30	0,00	0,00	0,00	0,00	0,00	0,00	958
2003	196	1	2012	7177	10	PROVINCIA AUTONOMA DI BOLZANO	936.276,66	0,00	0,00	0,00	0,00	0,00	0,00	0,00	958
2003	196	1	2013	7177	11	PROVINCIA AUTONOMA DI BOLZANO	936.276,66	0,00	0,00	0,00	0,00	0,00	0,00	0,00	958
2003	196	1	2014	7177	12	PROVINCIA AUTONOMA DI BOLZANO	936.276,66	468.138,33	0,00	0,00	0,00	0,00	0,00	0,00	958
2003	196	1	2012	7178	10	PROVINCIA AUTONOMA DI BOLZANO	1.142.808,28	0,00	0,00	0,00	0,00	0,00	0,00	0,00	958
2003	196	1	2013	7178	11	PROVINCIA AUTONOMA DI BOLZANO	1.142.808,28	0,00	0,00	0,00	0,00	0,00	0,00	0,00	958
2003	196	1	2014	7178	12	PROVINCIA AUTONOMA DI BOLZANO	1.142.808,28	571.404,14	0,00	0,00	0,00	0,00	0,00	0,00	958
2003	196	1	2012	7179	10	PROVINCIA AUTONOMA DI BOLZANO	206.531,62	0,00	0,00	0,00	0,00	0,00	0,00	0,00	958
2003	196	1	2013	7179	11	PROVINCIA AUTONOMA DI BOLZANO	206.531,62	0,00	0,00	0,00	0,00	0,00	0,00	0,00	958
2003	196	1	2014	7179	12	PROVINCIA AUTONOMA DI BOLZANO	206.531,62	103.265,81	0,00	0,00	0,00	0,00	0,00	0,00	958
2003	196	1	2012	719	10	PROVINCIA AUTONOMA DI TRENTO	994.000,00	0,00	0,00	0,00	0,00	0,00	0,00	0,00	958
2003	196	1	2013	719	11	PROVINCIA AUTONOMA DI TRENTO	994.000,00	0,00	0,00	0,00	0,00	0,00	0,00	0,00	958
2003	196	1	2014	719	12	PROVINCIA AUTONOMA DI TRENTO	994.000,00	497.000,00	0,00	0,00	0,00	0,00	0,00	0,00	958
2003	196	1	2012	7176	10	PROVINCIA AUTONOMA DI TRENTO	1.432.924,57	0,00	0,00	0,00	0,00	0,00	0,00	0,00	958
2003	196	1	2013	7176	11	PROVINCIA AUTONOMA DI TRENTO	1.432.940,20	0,00	0,00	0,00	0,00	0,00	0,00	0,00	958
2003	196	1	2014	7176	12	PROVINCIA AUTONOMA DI TRENTO	1.432.986,83	716.538,63	0,00	0,00	0,00	0,00	0,00	0,00	958
2002	196	1	2012	1654	11	REGIONE UMBRIA	5.422.797,44	0,00	0,00	0,00	0,00	0,00	0,00	0,00	958
2002	196	1	2013	1654	12	REGIONE UMBRIA	5.422.797,44	0,00	0,00	0,00	0,00	0,00	0,00	0,00	958
2002	196	1	2014	1654	13	REGIONE UMBRIA	5.422.797,44	2.711.398,72	0,00	0,00	0,00	0,00	0,00	0,00	958
2002	196	1	2012	1655	11	REGIONE UMBRIA	101.355,52	0,00	0,00	0,00	0,00	0,00	0,00	0,00	958
2002	196	1	2013	1655	12	REGIONE UMBRIA	703.718,44	351.859,22	0,00	0,00	0,00	0,00	0,00	0,00	958
2002	196	1	2014	1655	13	REGIONE UMBRIA	703.718,44	703.718,44	0,00	0,00	0,00	0,00	0,00	703.718,44	958



2002	196	1	2012	1640	11	REGIONE UMBRIA		26.855.758,75	0,00	0,00	0,00	0,00	0,00	0,00	0,00	958		
2002	196	1	2013	1640	12	REGIONE UMBRIA		26.855.758,75	0,00	0,00	0,00	0,00	0,00	0,00	0,00	0,00	958	
2002	196	1	2014	1640	13	REGIONE UMBRIA		26.855.758,75	13.427.879,37	0,00	0,00	0,00	0,00	0,00	0,00	0,00	958	
2002	196	1	2012	1637	11	BANK OF NEW YORK BRUSSELS - Reg. Umbria		40.283.638,13	0,00	0,00	0,00	0,00	0,00	0,00	0,00	0,00	958	
2002	196	1	2013	1637	12	BANK OF NEW YORK BRUSSELS - Reg. Umbria		40.283.638,13	0,00	0,00	0,00	0,00	0,00	0,00	0,00	0,00	0,00	958
2002	196	1	2014	1637	13	BANK OF NEW YORK BRUSSELS - Reg. Umbria		40.283.638,13	20.141.819,07	0,00	0,00	0,00	0,00	0,00	0,00	0,00	0,00	958
2002	196	1	2012	1636	11	BANK OF NEW YORK BRUSSELS - Reg. Umbria		57.068.487,35	0,00	0,00	0,00	0,00	0,00	0,00	0,00	0,00	0,00	958
2002	196	1	2013	1636	12	BANK OF NEW YORK BRUSSELS - Reg. Umbria		57.068.487,35	0,00	0,00	0,00	0,00	0,00	0,00	0,00	0,00	0,00	958
2002	196	1	2014	1636	13	BANK OF NEW YORK BRUSSELS - Reg. Umbria		57.068.487,35	28.534.243,68	0,00	0,00	0,00	0,00	0,00	0,00	0,00	0,00	958
2002	196	1	2012	1862	11	BANK OF NEW YORK BRUSSELS - Reg. Umbria		67.139.396,88	0,00	0,00	0,00	0,00	0,00	0,00	0,00	0,00	0,00	958
2002	196	1	2013	1862	12	BANK OF NEW YORK BRUSSELS - Reg. Umbria		67.139.396,88	0,64	0,00	0,00	0,00	0,00	0,00	0,00	0,00	0,00	958
2002	196	1	2014	1862	13	BANK OF NEW YORK BRUSSELS - Reg. Umbria		67.139.396,88	33.569.698,67	0,00	0,00	0,00	0,00	0,00	0,00	0,00	0,00	958
2002	196	1	2012	1641	11	REGIONE UMBRIA		3.021.272,86	0,00	0,00	0,00	0,00	0,00	0,00	0,00	0,00	0,00	958
2002	196	1	2013	1641	12	REGIONE UMBRIA		3.021.272,86	0,00	0,00	0,00	0,00	0,00	0,00	0,00	0,00	0,00	958
2002	196	1	2014	1641	13	REGIONE UMBRIA		3.021.272,86	1.510.636,43	0,00	0,00	0,00	0,00	0,00	0,00	0,00	0,00	958
2003	196	1	2012	4926	10	BANK OF NEW YORK BRUSSELS - Reg. Umbria		46.997.319,84	0,00	0,00	0,00	0,00	0,00	0,00	0,00	0,00	0,00	958
2003	196	1	2013	4926	11	BANK OF NEW YORK BRUSSELS - Reg. Umbria		46.997.319,84	0,00	0,00	0,00	0,00	0,00	0,00	0,00	0,00	0,00	958
2003	196	1	2014	4926	12	BANK OF NEW YORK BRUSSELS - Reg. Umbria		46.997.319,84	23.498.659,92	0,00	0,00	0,00	0,00	0,00	0,00	0,00	0,00	958
2002	196	1	2012	6654	11	BANK OF NEW YORK BRUSSELS - Reg. Umbria		50.354.547,66	0,00	0,00	0,00	0,00	0,00	0,00	0,00	0,00	0,00	958
2002	196	1	2013	6654	12	BANK OF NEW YORK BRUSSELS - Reg. Umbria		50.354.547,66	0,00	0,00	0,00	0,00	0,00	0,00	0,00	0,00	0,00	958
2002	196	1	2014	6654	13	BANK OF NEW YORK BRUSSELS - Reg. Umbria		50.354.547,66	25.177.273,83	0,00	0,00	0,00	0,00	0,00	0,00	0,00	0,00	958
2003	196	1	2012	3225	10	BANK OF NEW YORK BRUSSELS - Reg. Umbria		50.354.547,66	0,00	0,00	0,00	0,00	0,00	0,00	0,00	0,00	0,00	958
2003	196	1	2013	3225	11	BANK OF NEW YORK BRUSSELS - Reg. Umbria		50.354.547,66	0,00	0,00	0,00	0,00	0,00	0,00	0,00	0,00	0,00	958
2003	196	1	2014	3225	12	BANK OF NEW YORK BRUSSELS - Reg. Umbria		50.354.547,66	25.177.273,83	0,00	0,00	0,00	0,00	0,00	0,00	0,00	0,00	958
2005	196	1	2012	5300	8	BANK OF NEW YORK BRUSSELS - Reg. Umbria		9.750.000,00	0,00	0,00	0,00	0,00	0,00	0,00	0,00	0,00	0,00	958
2005	196	1	2013	5300	9	BANK OF NEW YORK BRUSSELS - Reg. Umbria		9.750.000,00	0,00	0,00	0,00	0,00	0,00	0,00	0,00	0,00	0,00	958
2005	196	1	2014	5300	10	BANK OF NEW YORK BRUSSELS - Reg. Umbria		9.750.000,00	4.875.000,00	0,00	0,00	0,00	0,00	0,00	0,00	0,00	0,00	958
2006	196	1	2012	455	7	CASSA DEPOSITI E PRESTITI SPA - Reg. Umbria		2.801.250,00	0,00	0,00	0,00	0,00	0,00	0,00	0,00	0,00	0,00	958
2006	196	1	2013	455	8	CASSA DEPOSITI E PRESTITI SPA - Reg. Umbria		2.801.250,00	0,00	0,00	0,00	0,00	0,00	0,00	0,00	0,00	0,00	958
2006	196	1	2014	455	9	CASSA DEPOSITI E PRESTITI SPA - Reg. Umbria		2.801.250,00	1.400.625,00	0,00	0,00	0,00	0,00	0,00	0,00	0,00	0,00	958
2004	196	1	2012	454	11	REGIONE VENETO		1.988.679,06	0,00	0,00	0,00	0,00	0,00	0,00	0,00	0,00	0,00	958
2004	196	1	2013	454	12	REGIONE VENETO		1.988.679,06	0,00	0,00	0,00	0,00	0,00	0,00	0,00	0,00	0,00	958
2004	196	1	2014	454	13	REGIONE VENETO		1.988.679,06	994.339,53	0,00	0,00	0,00	0,00	0,00	0,00	0,00	0,00	958
2004	196	1	2012	456	11	REGIONE VENETO		929.622,42	0,00	0,00	0,00	0,00	0,00	0,00	0,00	0,00	0,00	958
2004	196	1	2013	456	12	REGIONE VENETO		929.622,42	0,00	0,00	0,00	0,00	0,00	0,00	0,00	0,00	0,00	958
2004	196	1	2014	456	13	REGIONE VENETO		929.622,42	464.811,21	0,00	0,00	0,00	0,00	0,00	0,00	0,00	0,00	958
2004	196	1	2012	457	11	REGIONE VENETO		748.862,50	0,00	0,00	0,00	0,00	0,00	0,00	0,00	0,00	0,00	958
2004	196	1	2013	457	12	REGIONE VENETO		748.862,50	0,00	0,00	0,00	0,00	0,00	0,00	0,00	0,00	0,00	958
2004	196	1	2014	457	13	REGIONE VENETO		748.862,50	374.431,25	0,00	0,00	0,00	0,00	0,00	0,00	0,00	0,00	958
2003	196	1	2012	112	10	REGIONE VENETO		1.497.725,00	0,00	0,00	0,00	0,00	0,00	0,00	0,00	0,00	0,00	958
2003	196	1	2013	112	11	REGIONE VENETO		1.497.725,00	0,00	0,00	0,00	0,00	0,00	0,00	0,00	0,00	0,00	958
2003	196	1	2014	112	12	REGIONE VENETO		1.497.725,00	748.862,50	0,00	0,00	0,00	0,00	0,00	0,00	0,00	0,00	958
2004	196	1	2012	3658	9	REGIONE VENETO		1.544.000,00	0,00	0,00	0,00	0,00	0,00	0,00	0,00	0,00	0,00	958
2004	196	1	2013	3658	10	REGIONE VENETO		1.544.000,00	0,00	0,00	0,00	0,00	0,00	0,00	0,00	0,00	0,00	958
2004	196	1	2014	3658	11	REGIONE VENETO		1.544.000,00	772.000,00	0,00	0,00	0,00	0,00	0,00	0,00	0,00	0,00	958



2004	196	1	2012	3657	9	REGIONE VENETO	1.885.000,00	0,00	0,00	0,00	0,00	958
2004	196	1	2013	3657	10	REGIONE VENETO	1.885.000,00	0,00	0,00	0,00	0,00	958
2004	196	1	2014	3657	11	REGIONE VENETO	1.885.000,00	942.500,00	0,00	0,00	0,00	958
2004	196	1	2012	3660	9	REGIONE VENETO	341.000,00	0,00	0,00	0,00	0,00	958
2004	196	1	2013	3660	10	REGIONE VENETO	341.000,00	0,00	0,00	0,00	0,00	958
2004	196	1	2014	3660	11	REGIONE VENETO	341.000,00	170.500,00	0,00	0,00	0,00	958
2006	196	1	2012	454	7	CASSA DEPOSITI E PRESTITI SPA - Reg. Veneto	800.000,00	0,00	0,00	0,00	0,00	958
2006	196	1	2013	454	8	CASSA DEPOSITI E PRESTITI SPA - Reg. Veneto	800.000,00	0,00	0,00	0,00	0,00	958
2006	196	1	2014	454	9	CASSA DEPOSITI E PRESTITI SPA - Reg. Veneto	800.000,00	400.000,00	0,00	0,00	0,00	958
2005	196	1	2012	150	8	DEXIA CREDIOP SPA - Reg. Veneto	558.000,00	0,00	0,00	0,00	0,00	958
2005	196	1	2013	150	9	DEXIA CREDIOP SPA - Reg. Veneto	558.000,00	0,00	0,00	0,00	0,00	958
2005	196	1	2014	150	10	DEXIA CREDIOP SPA - Reg. Veneto	558.000,00	0,00	0,00	0,00	0,00	958
2002	196	1	2012	1865	11	REGIONE VAL D'AOSTA	4.906.340,54	0,00	0,00	0,00	0,00	958
2002	196	1	2013	1865	12	REGIONE VAL D'AOSTA	4.906.340,54	0,00	0,00	0,00	0,00	958
2002	196	1	2014	1865	13	REGIONE VAL D'AOSTA	4.906.340,54	2.453.170,27	0,00	0,00	0,00	958
2002	196	1	2012	1866	11	REGIONE VAL D'AOSTA	2.014.181,91	0,00	0,00	0,00	0,00	958
2002	196	1	2013	1866	12	REGIONE VAL D'AOSTA	2.014.181,91	0,00	0,00	0,00	0,00	958
2002	196	1	2014	1866	13	REGIONE VAL D'AOSTA	2.014.181,91	1.007.090,96	0,00	0,00	0,00	958
2002	196	1	2012	1867	11	REGIONE VAL D'AOSTA	1.032.913,80	0,00	0,00	0,00	0,00	958
2002	196	1	2013	1867	12	REGIONE VAL D'AOSTA	1.032.913,80	0,00	0,00	0,00	0,00	958
2002	196	1	2014	1867	13	REGIONE VAL D'AOSTA	1.032.913,80	516.456,90	0,00	0,00	0,00	958
2002	196	1	2012	9160	11	REGIONE VAL D'AOSTA	2.116.000,00	0,00	0,00	0,00	0,00	958
2002	196	1	2013	9160	12	REGIONE VAL D'AOSTA	2.116.000,00	0,00	0,00	0,00	0,00	958
2002	196	1	2014	9160	13	REGIONE VAL D'AOSTA	2.116.000,00	1.058.000,00	0,00	0,00	0,00	958
2003	196	1	2012	109	10	REGIONE VAL D'AOSTA	3.049.000,00	0,00	0,00	0,00	0,00	958
2003	196	1	2013	109	11	REGIONE VAL D'AOSTA	3.049.000,00	0,00	0,00	0,00	0,00	958
2003	196	1	2014	109	12	REGIONE VAL D'AOSTA	3.049.000,00	1.524.500,00	0,00	0,00	0,00	958
2002	196	1	2012	901	11	PROVINCIA DI CATANZARO	4.286.592,26	0,00	0,00	0,00	0,00	958
2002	196	1	2013	901	12	PROVINCIA DI CATANZARO	4.286.592,26	0,00	0,00	0,00	0,00	958
2002	196	1	2014	901	13	PROVINCIA DI CATANZARO	4.286.592,26	4.286.592,26	0,00	0,00	2.143.296,13	958
2002	196	1	2012	905	11	PROVINCIA DI COSENZA	1.626.839,23	0,00	0,00	0,00	0,00	958
2002	196	1	2013	905	12	PROVINCIA DI COSENZA	1.626.839,23	0,00	0,00	0,00	0,00	958
2002	196	1	2014	905	13	PROVINCIA DI COSENZA	1.626.839,23	1.626.839,23	0,00	0,00	813.419,62	958
2002	196	1	2012	909	11	PROVINCIA DI CROTONE	893.470,44	0,00	0,00	0,00	0,00	958
2002	196	1	2013	909	12	PROVINCIA DI CROTONE	893.470,44	0,00	0,00	0,00	0,00	958
2002	196	1	2014	909	13	PROVINCIA DI CROTONE	893.470,44	893.470,44	0,00	0,00	446.735,22	958
2002	196	1	2012	913	11	PROVINCIA DI VIBO VALENTIA	480.304,92	0,00	0,00	0,00	0,00	958
2002	196	1	2013	913	12	PROVINCIA DI VIBO VALENTIA	480.304,92	0,00	0,00	0,00	0,00	958
2002	196	1	2014	913	13	PROVINCIA DI VIBO VALENTIA	480.304,92	480.304,92	0,00	0,00	240.152,46	958
2002	196	1	2012	911	11	PROVINCIA DI REGGIO CALABRIA	5.624.215,63	0,00	0,00	0,00	0,00	958
2002	196	1	2013	911	12	PROVINCIA DI REGGIO CALABRIA	5.624.215,63	0,00	0,00	0,00	0,00	958
2002	196	1	2014	911	13	PROVINCIA DI REGGIO CALABRIA	5.624.215,63	5.624.215,63	0,00	0,00	2.812.107,82	958
2002	196	1	2012	904	11	PROVINCIA DI CATANZARO	2.571.438,90	0,00	0,00	0,00	0,00	958
2002	196	1	2013	904	12	PROVINCIA DI CATANZARO	2.571.438,90	0,00	0,00	0,00	0,00	958
2002	196	1	2014	904	13	PROVINCIA DI CATANZARO	2.571.438,90	1.285.719,45	0,00	0,00	0,00	958



2002	196	1	2012	906	11	PROVINCIA DI COSENZA	977.136,45	0,00	0,00	0,00	0,00	0,00	0,00	958
2002	196	1	2013	906	12	PROVINCIA DI COSENZA	977.136,45	0,00	0,00	0,00	0,00	0,00	0,00	958
2002	196	1	2014	906	13	PROVINCIA DI COSENZA	977.136,45	488.568,22	0,00	0,00	0,00	0,00	0,00	958
2002	196	1	2012	910	11	PROVINCIA DI CROTONE	536.598,72	0,00	0,00	0,00	0,00	0,00	0,00	958
2002	196	1	2013	910	12	PROVINCIA DI CROTONE	536.598,72	0,00	0,00	0,00	0,00	0,00	0,00	958
2002	196	1	2014	910	13	PROVINCIA DI CROTONE	536.598,72	536.598,72	0,00	0,00	0,00	0,00	0,00	958
2002	196	1	2012	912	11	PROVINCIA DI REGGIO CALABRIA	3.375.045,84	0,00	0,00	0,00	0,00	0,00	0,00	958
2002	196	1	2013	912	12	PROVINCIA DI REGGIO CALABRIA	3.375.045,84	0,00	0,00	0,00	0,00	0,00	0,00	958
2002	196	1	2014	912	13	PROVINCIA DI REGGIO CALABRIA	3.375.045,84	1.687.522,92	0,00	0,00	0,00	0,00	0,00	958
2002	196	1	2012	914	11	PROVINCIA DI VIBO VALENTIA	286.633,58	0,00	0,00	0,00	0,00	0,00	0,00	958
2002	196	1	2013	914	12	PROVINCIA DI VIBO VALENTIA	286.633,58	0,00	0,00	0,00	0,00	0,00	0,00	958
2002	196	1	2014	914	13	PROVINCIA DI VIBO VALENTIA	286.633,58	143.316,79	0,00	0,00	0,00	0,00	0,00	958
2004	196	1	2012	387	9	REGIONE EMILIA ROMAGNA	515.520,24	0,00	0,00	0,00	0,00	0,00	0,00	958
2004	196	1	2013	387	10	REGIONE EMILIA ROMAGNA	515.520,24	0,00	0,00	0,00	0,00	0,00	0,00	958
2004	196	1	2014	387	11	REGIONE EMILIA ROMAGNA	515.520,24	257.760,12	0,00	0,00	0,00	0,00	0,00	958
2010	196	1	2012	8009	3	CASSA DEPOSITI E PRESTITI SPA - Reg. Emilia R.	166.622,78	0,00	0,00	0,00	0,00	0,00	0,00	958
2010	196	1	2013	8009	4	CASSA DEPOSITI E PRESTITI SPA - Reg. Emilia R.	166.622,78	0,00	0,00	0,00	0,00	0,00	0,00	958
2010	196	1	2014	8009	5	CASSA DEPOSITI E PRESTITI SPA - Reg. Emilia R.	166.622,78	83.311,39	0,00	0,00	0,00	0,00	0,00	958
2010	196	1	2012	8043	3	CASSA DEPOSITI E PRESTITI SPA - Reg. Emilia R.	391.139,72	0,00	0,00	0,00	0,00	0,00	0,00	958
2010	196	1	2013	8043	4	CASSA DEPOSITI E PRESTITI SPA - Reg. Emilia R.	391.139,72	0,00	0,00	0,00	0,00	0,00	0,00	958
2010	196	1	2014	8043	5	CASSA DEPOSITI E PRESTITI SPA - Reg. Emilia R.	391.139,72	195.569,86	0,00	0,00	0,00	0,00	0,00	958
2010	196	1	2012	8076	3	CASSA DEPOSITI E PRESTITI SPA - Reg. Emilia R.	17.506,06	0,00	0,00	0,00	0,00	0,00	0,00	958
2010	196	1	2013	8076	4	CASSA DEPOSITI E PRESTITI SPA - Reg. Emilia R.	17.506,06	0,00	0,00	0,00	0,00	0,00	0,00	958
2010	196	1	2014	8076	5	CASSA DEPOSITI E PRESTITI SPA - Reg. Emilia R.	17.506,06	8.753,03	0,00	0,00	0,00	0,00	0,00	958
2010	196	1	2012	8069	3	CASSA DEPOSITI E PRESTITI SPA - Reg. Emilia R.	55.684,82	0,00	0,00	0,00	0,00	0,00	0,00	958
2010	196	1	2013	8069	4	CASSA DEPOSITI E PRESTITI SPA - Reg. Emilia R.	55.684,82	0,00	0,00	0,00	0,00	0,00	0,00	958
2010	196	1	2014	8069	5	CASSA DEPOSITI E PRESTITI SPA - Reg. Emilia R.	55.684,82	27.842,41	0,00	0,00	0,00	0,00	0,00	958
2005	196	1	2012	1469	8	CASSA DEPOSITI E PRESTITI SPA - Reg. Emilia R.	10.595,78	0,00	0,00	0,00	0,00	0,00	0,00	958
2005	196	1	2013	1469	9	CASSA DEPOSITI E PRESTITI SPA - Reg. Emilia R.	10.595,78	0,00	0,00	0,00	0,00	0,00	0,00	958
2005	196	1	2014	1469	10	CASSA DEPOSITI E PRESTITI SPA - Reg. Emilia R.	10.595,78	5.297,89	0,00	0,00	0,00	0,00	0,00	958
2005	196	1	2012	1470	8	CASSA DEPOSITI E PRESTITI SPA - Reg. Emilia R.	366.312,68	0,00	0,00	0,00	0,00	0,00	0,00	958
2005	196	1	2013	1470	9	CASSA DEPOSITI E PRESTITI SPA - Reg. Emilia R.	366.312,68	0,00	0,00	0,00	0,00	0,00	0,00	958
2005	196	1	2014	1470	10	CASSA DEPOSITI E PRESTITI SPA - Reg. Emilia R.	366.312,68	183.156,34	0,00	0,00	0,00	0,00	0,00	958
2003	196	1	2012	13014	10	BANCA EUROPEA INVESTIMENTI - Reg. Abruzzo	146.145,91	0,00	0,00	0,00	0,00	0,00	0,00	958
2003	196	1	2013	13014	11	BANCA EUROPEA INVESTIMENTI - Reg. Abruzzo	146.145,91	0,00	0,00	0,00	0,00	0,00	0,00	958
2003	196	1	2014	13014	12	BANCA EUROPEA INVESTIMENTI - Reg. Abruzzo	146.145,91	73.080,00	0,00	0,00	0,00	0,00	0,00	958
2003	196	1	2012	13011	10	BANCA EUROPEA INVESTIMENTI - Reg. Basilicata	350.303,82	0,00	0,00	0,00	0,00	0,00	0,00	958
2003	196	1	2013	13011	11	BANCA EUROPEA INVESTIMENTI - Reg. Basilicata	350.286,24	0,00	0,00	0,00	0,00	0,00	0,00	958
2003	196	1	2014	13011	12	BANCA EUROPEA INVESTIMENTI - Reg. Basilicata	350.320,00	175.160,00	0,00	0,00	0,00	0,00	0,00	958
2003	196	1	2012	13007	10	BANCA EUROPEA INVESTIMENTI - Reg. Calabria	964.385,06	0,00	0,00	0,00	0,00	0,00	0,00	958
2003	196	1	2013	13007	11	BANCA EUROPEA INVESTIMENTI - Reg. Calabria	964.336,65	0,00	0,00	0,00	0,00	0,00	0,00	958
2003	196	1	2014	13007	12	BANCA EUROPEA INVESTIMENTI - Reg. Calabria	964.429,60	482.214,80	0,00	0,00	0,00	0,00	0,00	958



2003	196	1	2012	12890	10	BANCA EUROPEA INVESTIMENTI - Reg. Campania	881.559,29	0,00	0,00	0,00	0,00	958
2003	196	1	2013	12890	11	BANCA EUROPEA INVESTIMENTI - Reg. Campania	881.515,03	0,00	0,00	0,00	0,00	958
2003	196	1	2014	12890	12	BANCA EUROPEA INVESTIMENTI - Reg. Campania	881.600,00	440.800,00	0,00	0,00	0,00	958
2003	196	1	2012	12889	10	BANCA EUROPEA INVESTIMENTI - C. di Napoli	994.109,10	0,00	0,00	0,00	0,00	958
2003	196	1	2013	12889	11	BANCA EUROPEA INVESTIMENTI - C. di Napoli	994.059,20	0,00	0,00	0,00	0,00	958
2003	196	1	2014	12889	12	BANCA EUROPEA INVESTIMENTI - C. di Napoli	994.155,02	497.077,51	0,00	0,00	0,00	958
2003	196	1	2012	13004	10	BANCA EUROPEA INVESTIMENTI - Reg. Friuli V.G.	644.930,22	0,00	0,00	0,00	0,00	958
2003	196	1	2013	13004	11	BANCA EUROPEA INVESTIMENTI - Reg. Friuli V.G.	644.897,85	0,00	0,00	0,00	0,00	958
2003	196	1	2014	13004	12	BANCA EUROPEA INVESTIMENTI - Reg. Friuli V.G.	644.960,00	322.480,00	0,00	0,00	0,00	958
2003	196	1	2012	13000	10	BANCA EUROPEA INVESTIMENTI - Reg. Lazio	85.736,03	0,00	0,00	0,00	0,00	958
2003	196	1	2013	13000	11	BANCA EUROPEA INVESTIMENTI - Reg. Lazio	85.731,75	0,00	0,00	0,00	0,00	958
2003	196	1	2014	13000	12	BANCA EUROPEA INVESTIMENTI - Reg. Lazio	85.740,00	42.870,00	0,00	0,00	0,00	958
2003	196	1	2012	12997	10	BANCA EUROPEA INVESTIMENTI - Reg. Lombardia	809.314,86	0,00	0,00	0,00	0,00	958
2003	196	1	2013	12997	11	BANCA EUROPEA INVESTIMENTI - Reg. Lombardia	809.274,24	0,00	0,00	0,00	0,00	958
2003	196	1	2014	12997	12	BANCA EUROPEA INVESTIMENTI - Reg. Lombardia	809.352,23	404.676,11	0,00	0,00	0,00	958
2003	196	1	2012	12996	10	BANCA EUROPEA INVESTIMENTI - Reg. Marche	1.587.086,45	0,00	0,00	0,00	0,00	958
2003	196	1	2013	12996	11	BANCA EUROPEA INVESTIMENTI - Reg. Marche	1.587.006,79	0,00	0,00	0,00	0,00	958
2003	196	1	2014	12996	12	BANCA EUROPEA INVESTIMENTI - Reg. Marche	1.587.159,75	793.579,88	0,00	0,00	0,00	958
2003	196	1	2012	12993	10	BANCA EUROPEA INVESTIMENTI - Reg. Molise	11.599,46	0,00	0,00	0,00	0,00	958
2003	196	1	2013	12993	11	BANCA EUROPEA INVESTIMENTI - Reg. Molise	11.598,89	0,00	0,00	0,00	0,00	958
2003	196	1	2014	12993	12	BANCA EUROPEA INVESTIMENTI - Reg. Molise	11.600,00	5.800,00	0,00	0,00	0,00	958
2003	196	1	2012	12914	10	BANCA EUROPEA INVESTIMENTI - Reg. Piemonte	2.795.713,82	0,00	0,00	0,00	0,00	958
2003	196	1	2013	12914	11	BANCA EUROPEA INVESTIMENTI - Reg. Piemonte	2.795.573,48	0,00	0,00	0,00	0,00	958
2003	196	1	2014	12914	12	BANCA EUROPEA INVESTIMENTI - Reg. Piemonte	2.795.842,95	1.397.921,47	0,00	0,00	0,00	958
2003	196	1	2012	12909	10	BANCA EUROPEA INVESTIMENTI - Reg. Puglia	51.037,64	0,00	0,00	0,00	0,00	958
2003	196	1	2013	12909	11	BANCA EUROPEA INVESTIMENTI - Reg. Puglia	51.035,08	0,00	0,00	0,00	0,00	958
2003	196	1	2014	12909	12	BANCA EUROPEA INVESTIMENTI - Reg. Puglia	51.040,01	25.520,00	0,00	0,00	0,00	958
2003	196	1	2012	12884	10	BANCA EUROPEA INVESTIMENTI - Reg. Sicilia	1.362.028,69	0,00	0,00	0,00	0,00	958
2003	196	1	2013	12884	11	BANCA EUROPEA INVESTIMENTI - Reg. Sicilia	1.361.960,32	0,00	0,00	0,00	0,00	958
2003	196	1	2014	12884	12	BANCA EUROPEA INVESTIMENTI - Reg. Sicilia	1.362.091,60	681.045,80	0,00	0,00	0,00	958
2003	196	1	2012	12904	10	BANCA EUROPEA INVESTIMENTI - Reg. Toscana	1.285.365,61	0,00	0,00	0,00	0,00	958
2003	196	1	2013	12904	11	BANCA EUROPEA INVESTIMENTI - Reg. Toscana	1.285.301,11	0,00	0,00	0,00	0,00	958
2003	196	1	2014	12904	12	BANCA EUROPEA INVESTIMENTI - Reg. Toscana	1.285.424,99	642.712,50	0,00	0,00	0,00	958
2003	196	1	2012	12895	10	BANCA EUROPEA INVESTIMENTI - Reg. Umbria	3.175.992,11	0,00	0,00	0,00	0,00	958
2003	196	1	2013	12895	11	BANCA EUROPEA INVESTIMENTI - Reg. Umbria	3.175.832,70	0,00	0,00	0,00	0,00	958
2003	196	1	2014	12895	12	BANCA EUROPEA INVESTIMENTI - Reg. Umbria	3.176.138,80	1.588.069,40	0,00	0,00	0,00	958
2003	196	1	2012	12891	10	BANCA EUROPEA INVESTIMENTI - Reg. Veneto	695.967,86	0,00	0,00	0,00	0,00	958
2003	196	1	2013	12891	11	BANCA EUROPEA INVESTIMENTI - Reg. Veneto	695.932,93	0,00	0,00	0,00	0,00	958
2003	196	1	2014	12891	12	BANCA EUROPEA INVESTIMENTI - Reg. Veneto	696.000,00	348.000,00	0,00	0,00	0,00	958
2004	196	1	2012	388	9	BANK OF NEW YORK BRUSSELS - Reg. Umbria	3.598.227,89	0,00	0,00	0,00	0,00	958
2004	196	1	2013	388	10	BANK OF NEW YORK BRUSSELS - Reg. Umbria	3.598.387,30	0,00	0,00	0,00	0,00	958
2004	196	1	2014	388	11	BANK OF NEW YORK BRUSSELS - Reg. Umbria	3.598.081,20	1.799.040,61	0,00	0,00	0,00	958
2004	196	1	2012	378	9	Council of Europe Development Bank - Reg. Abruzzo	88.200,00	0,00	0,00	0,00	0,00	958
2004	196	1	2013	378	10	Council of Europe Development Bank - Reg. Abruzzo	88.200,00	0,00	0,00	0,00	0,00	958
2004	196	1	2014	378	11	Council of Europe Development Bank - Reg. Abruzzo	88.200,00	44.100,00	0,00	0,00	0,00	958

2004	196	1	2012	380	9	Council of Europe Development Bank - Reg. Basilicata	211.400,00	0,00	0,00	0,00	0,00	0,00	958
2004	196	1	2013	380	10	Council of Europe Development Bank - Reg. Basilicata	211.400,00	0,00	0,00	0,00	0,00	0,00	958
2004	196	1	2014	380	11	Council of Europe Development Bank - Reg. Basilicata	211.400,00	105.700,00	0,00	0,00	0,00	0,00	958
2004	196	1	2012	370	9	Council of Europe Development Bank - Reg. Calabria	1.092.630,42	0,00	0,00	0,00	0,00	0,00	958
2004	196	1	2013	370	10	Council of Europe Development Bank - Reg. Calabria	1.092.630,42	0,00	0,00	0,00	0,00	0,00	958
2004	196	1	2014	370	11	Council of Europe Development Bank - Reg. Calabria	1.092.630,42	546.315,21	0,00	0,00	0,00	0,00	958
2004	196	1	2012	373	9	Council of Europe Development Bank - Reg. Campania	1.658.245,00	0,00	0,00	0,00	0,00	0,00	958
2004	196	1	2013	373	10	Council of Europe Development Bank - Reg. Campania	1.658.245,00	0,00	0,00	0,00	0,00	0,00	958
2004	196	1	2014	373	11	Council of Europe Development Bank - Reg. Campania	1.658.245,00	829.122,50	0,00	0,00	0,00	0,00	958
2004	196	1	2012	377	9	Council of Europe Development Bank - Reg. Friuli V.G.	389.200,00	0,00	0,00	0,00	0,00	0,00	958
2004	196	1	2013	377	10	Council of Europe Development Bank - Reg. Friuli V.G.	389.200,00	0,00	0,00	0,00	0,00	0,00	958
2004	196	1	2014	377	11	Council of Europe Development Bank - Reg. Friuli V.G.	389.200,00	194.600,00	0,00	0,00	0,00	0,00	958
2004	196	1	2012	376	9	Council of Europe Development Bank - Reg. Lazio	51.800,00	0,00	0,00	0,00	0,00	0,00	958
2004	196	1	2013	376	10	Council of Europe Development Bank - Reg. Lazio	51.800,00	0,00	0,00	0,00	0,00	0,00	958
2004	196	1	2014	376	11	Council of Europe Development Bank - Reg. Lazio	51.800,00	25.900,00	0,00	0,00	0,00	0,00	958
2004	196	1	2012	368	9	Council of Europe Development Bank - Reg. Lombardia	916.827,76	0,00	0,00	0,00	0,00	0,00	958
2004	196	1	2013	368	10	Council of Europe Development Bank - Reg. Lombardia	916.827,76	0,00	0,00	0,00	0,00	0,00	958
2004	196	1	2014	368	11	Council of Europe Development Bank - Reg. Lombardia	916.827,76	458.413,88	0,00	0,00	0,00	0,00	958
2004	196	1	2012	372	9	Council of Europe Development Bank - Reg. Marche	1.798.040,26	0,00	0,00	0,00	0,00	0,00	958
2004	196	1	2013	372	10	Council of Europe Development Bank - Reg. Marche	1.798.040,26	0,00	0,00	0,00	0,00	0,00	958
2004	196	1	2014	372	11	Council of Europe Development Bank - Reg. Marche	1.798.040,26	899.020,13	0,00	0,00	0,00	0,00	958
2004	196	1	2012	374	9	Council of Europe Development Bank - Reg. Molise	7.000,00	0,00	0,00	0,00	0,00	0,00	958
2004	196	1	2013	374	10	Council of Europe Development Bank - Reg. Molise	7.000,00	0,00	0,00	0,00	0,00	0,00	958
2004	196	1	2014	374	11	Council of Europe Development Bank - Reg. Molise	7.000,00	3.500,00	0,00	0,00	0,00	0,00	958
2004	196	1	2012	366	9	Council of Europe Development Bank - Reg. Piemonte	3.167.317,06	0,00	0,00	0,00	0,00	0,00	958
2004	196	1	2013	366	10	Council of Europe Development Bank - Reg. Piemonte	3.167.317,06	0,00	0,00	0,00	0,00	0,00	958
2004	196	1	2014	366	11	Council of Europe Development Bank - Reg. Piemonte	3.167.317,06	1.583.658,53	0,00	0,00	0,00	0,00	958
2004	196	1	2012	375	9	Council of Europe Development Bank - Reg. Puglia	30.800,00	0,00	0,00	0,00	0,00	0,00	958
2004	196	1	2013	375	10	Council of Europe Development Bank - Reg. Puglia	30.800,00	0,00	0,00	0,00	0,00	0,00	958
2004	196	1	2014	375	11	Council of Europe Development Bank - Reg. Puglia	30.800,00	15.400,00	0,00	0,00	0,00	0,00	958
2004	196	1	2012	369	9	Council of Europe Development Bank - Reg. Sicilia	1.543.128,40	0,00	0,00	0,00	0,00	0,00	958
2004	196	1	2013	369	10	Council of Europe Development Bank - Reg. Sicilia	1.543.128,40	0,00	0,00	0,00	0,00	0,00	958
2004	196	1	2014	369	11	Council of Europe Development Bank - Reg. Sicilia	1.543.128,40	771.564,20	0,00	0,00	0,00	0,00	958
2004	196	1	2012	371	9	Council of Europe Development Bank - Reg. Toscana	1.456.215,02	0,00	0,00	0,00	0,00	0,00	958
2004	196	1	2013	371	10	Council of Europe Development Bank - Reg. Toscana	1.456.215,02	0,00	0,00	0,00	0,00	0,00	958
2004	196	1	2014	371	11	Council of Europe Development Bank - Reg. Toscana	1.456.215,02	728.107,51	0,00	0,00	0,00	0,00	958
2004	196	1	2012	379	9	Council of Europe Development Bank - Reg. Veneto	420.000,00	0,00	0,00	0,00	0,00	0,00	958
2004	196	1	2013	379	10	Council of Europe Development Bank - Reg. Veneto	420.000,00	0,00	0,00	0,00	0,00	0,00	958
2004	196	1	2014	379	11	Council of Europe Development Bank - Reg. Veneto	420.000,00	210.000,00	0,00	0,00	0,00	0,00	958
2008	196	1	2012	2788	5	CASSA DEPOSITI E PRESTITI SPA - Reg. Molise	4.000.000,00	0,00	0,00	0,00	0,00	0,00	958
2008	196	1	2013	2788	6	CASSA DEPOSITI E PRESTITI SPA - Reg. Molise	4.000.000,00	0,00	0,00	0,00	0,00	0,00	958
2008	196	1	2014	2788	7	CASSA DEPOSITI E PRESTITI SPA - Reg. Molise	4.000.000,00	2.000.000,00	0,00	0,00	0,00	0,00	958
2008	196	1	2012	2789	5	CASSA DEPOSITI E PRESTITI SPA - Reg. Puglia	500.000,00	0,00	0,00	0,00	0,00	0,00	958
2008	196	1	2013	2789	6	CASSA DEPOSITI E PRESTITI SPA - Reg. Puglia	500.000,00	0,00	0,00	0,00	0,00	0,00	958
2008	196	1	2014	2789	7	CASSA DEPOSITI E PRESTITI SPA - Reg. Puglia	500.000,00	250.000,00	0,00	0,00	0,00	0,00	958



2008	196	1	2012	2790	5	CASSA DEPOSITI E PRESTITI SPA - Reg. Puglia	250.000,00	0,00	0,00	0,00	0,00	958
2008	196	1	2013	2790	6	CASSA DEPOSITI E PRESTITI SPA - Reg. Puglia	250.000,00	0,00	0,00	0,00	0,00	958
2008	196	1	2014	2790	7	CASSA DEPOSITI E PRESTITI SPA - Reg. Puglia	250.000,00	125.000,00	0,00	0,00	0,00	958
2010	196	1	2012	7732	3	INTESA SANPAOLO SPA - Reg. Basilicata	223.200,00	0,00	0,00	0,00	0,00	958
2010	196	1	2013	7732	4	INTESA SANPAOLO SPA - Reg. Basilicata	223.200,00	0,00	0,00	0,00	0,00	958
2010	196	1	2014	7732	5	INTESA SANPAOLO SPA - Reg. Basilicata	223.200,00	111.600,00	0,00	0,00	0,00	958
2010	196	1	2012	7736	3	INTESA SANPAOLO SPA - Reg. Emilia R.	718.300,00	0,00	0,00	0,00	0,00	958
2010	196	1	2013	7736	4	INTESA SANPAOLO SPA - Reg. Emilia R.	718.300,00	0,00	0,00	0,00	0,00	958
2010	196	1	2014	7736	5	INTESA SANPAOLO SPA - Reg. Emilia R.	718.300,00	359.150,00	0,00	0,00	0,00	958
2010	196	1	2012	7723	3	INTESA SANPAOLO SPA - Reg. Friuli V.G.	1.407.200,00	0,00	0,00	0,00	0,00	958
2010	196	1	2013	7723	4	INTESA SANPAOLO SPA - Reg. Friuli V.G.	1.407.200,00	0,00	0,00	0,00	0,00	958
2010	196	1	2014	7723	5	INTESA SANPAOLO SPA - Reg. Friuli V.G.	1.407.200,00	703.600,00	0,00	0,00	0,00	958
2007	196	1	2012	10028	6	INTESA SANPAOLO SPA - Reg. Marche	1.500.000,00	0,00	0,00	0,00	0,00	958
2007	196	1	2013	10028	7	INTESA SANPAOLO SPA - Reg. Marche	1.500.000,00	0,00	0,00	0,00	0,00	958
2007	196	1	2014	10028	8	INTESA SANPAOLO SPA - Reg. Marche	1.500.000,00	750.000,00	0,00	0,00	0,00	958
2010	196	1	2012	7747	3	INTESA SANPAOLO SPA - Reg. Puglia	2.000.000,00	0,00	0,00	0,00	0,00	958
2010	196	1	2013	7747	4	INTESA SANPAOLO SPA - Reg. Puglia	2.000.000,00	0,00	0,00	0,00	0,00	958
2010	196	1	2014	7747	5	INTESA SANPAOLO SPA - Reg. Puglia	2.000.000,00	1.000.000,00	0,00	0,00	0,00	958
2010	196	1	2012	7968	3	INTESA SANPAOLO SPA - Reg. Puglia	400.000,00	0,00	0,00	0,00	0,00	958
2010	196	1	2013	7968	4	INTESA SANPAOLO SPA - Reg. Puglia	400.000,00	0,00	0,00	0,00	0,00	958
2010	196	1	2014	7968	5	INTESA SANPAOLO SPA - Reg. Puglia	400.000,00	200.000,00	0,00	0,00	0,00	958
2010	196	1	2012	7748	3	INTESA SANPAOLO SPA - Reg. Sardegna	149.000,00	0,00	0,00	0,00	0,00	958
2010	196	1	2013	7748	4	INTESA SANPAOLO SPA - Reg. Sardegna	149.000,00	0,00	0,00	0,00	0,00	958
2010	196	1	2014	7748	5	INTESA SANPAOLO SPA - Reg. Sardegna	149.000,00	74.500,00	0,00	0,00	0,00	958
2010	196	1	2012	7741	3	INTESA SANPAOLO SPA - Reg. Lombardia	2.000.000,00	0,00	0,00	0,00	0,00	958
2010	196	1	2013	7741	4	INTESA SANPAOLO SPA - Reg. Lombardia	2.000.000,00	0,00	0,00	0,00	0,00	958
2010	196	1	2014	7741	5	INTESA SANPAOLO SPA - Reg. Lombardia	2.000.000,00	1.000.000,00	0,00	0,00	0,00	958
2010	196	1	2012	7742	3	INTESA SANPAOLO SPA - Reg. Lombardia	200.000,00	0,00	0,00	0,00	0,00	958
2010	196	1	2013	7742	4	INTESA SANPAOLO SPA - Reg. Lombardia	200.000,00	0,00	0,00	0,00	0,00	958
2010	196	1	2014	7742	5	INTESA SANPAOLO SPA - Reg. Lombardia	200.000,00	100.000,00	0,00	0,00	0,00	958
2010	196	1	2012	7743	3	INTESA SANPAOLO SPA - Reg. Marche	1.400.000,00	0,00	0,00	0,00	0,00	958
2010	196	1	2013	7743	4	INTESA SANPAOLO SPA - Reg. Marche	1.400.000,00	0,00	0,00	0,00	0,00	958
2010	196	1	2014	7743	5	INTESA SANPAOLO SPA - Reg. Marche	1.400.000,00	700.000,00	0,00	0,00	0,00	958
2010	196	1	2012	7744	3	INTESA SANPAOLO SPA - Reg. Marche	50.000,00	0,00	0,00	0,00	0,00	958
2010	196	1	2013	7744	4	INTESA SANPAOLO SPA - Reg. Marche	50.000,00	0,00	0,00	0,00	0,00	958
2010	196	1	2014	7744	5	INTESA SANPAOLO SPA - Reg. Marche	50.000,00	25.000,00	0,00	0,00	0,00	958
2010	196	1	2012	7772	3	INTESA SANPAOLO SPA - Reg. Toscana	336.700,00	0,00	0,00	0,00	0,00	958
2010	196	1	2013	7772	4	INTESA SANPAOLO SPA - Reg. Toscana	336.700,00	0,00	0,00	0,00	0,00	958
2010	196	1	2014	7772	5	INTESA SANPAOLO SPA - Reg. Toscana	336.700,00	168.350,00	0,00	0,00	0,00	958
2010	196	1	2012	7773	3	INTESA SANPAOLO SPA - Reg. Umbria	2.600.000,00	0,00	0,00	0,00	0,00	958
2010	196	1	2013	7773	4	INTESA SANPAOLO SPA - Reg. Umbria	2.600.000,00	0,00	0,00	0,00	0,00	958
2010	196	1	2014	7773	5	INTESA SANPAOLO SPA - Reg. Umbria	2.600.000,00	1.300.000,00	0,00	0,00	0,00	958
2010	196	1	2012	7774	3	INTESA SANPAOLO SPA - Reg. Umbria	280.000,00	0,00	0,00	0,00	0,00	958
2010	196	1	2013	7774	4	INTESA SANPAOLO SPA - Reg. Umbria	280.000,00	0,00	0,00	0,00	0,00	958
2010	196	1	2014	7774	5	INTESA SANPAOLO SPA - Reg. Umbria	280.000,00	140.000,00	0,00	0,00	0,00	958



2010	196	1	2012	7775	3	INTESA SANPAOLO SPA - Reg. Veneto	75.900,00	0,00	0,00	0,00	0,00	958
2010	196	1	2013	7775	4	INTESA SANPAOLO SPA - Reg. Veneto	75.900,00	0,00	0,00	0,00	0,00	958
2010	196	1	2014	7775	5	INTESA SANPAOLO SPA - Reg. Veneto	75.900,00	37.950,00	0,00	0,00	0,00	958
2010	196	1	2012	7738	3	INTESA SANPAOLO SPA - Reg. Lazio	49.800,00	0,00	0,00	0,00	0,00	958
2010	196	1	2013	7738	4	INTESA SANPAOLO SPA - Reg. Lazio	49.800,00	0,00	0,00	0,00	0,00	958
2010	196	1	2014	7738	5	INTESA SANPAOLO SPA - Reg. Lazio	49.800,00	24.900,00	0,00	0,00	0,00	958
2010	196	1	2012	7734	3	INTESA SANPAOLO SPA - Reg. Calabria	94.900,00	0,00	0,00	0,00	0,00	958
2010	196	1	2013	7734	4	INTESA SANPAOLO SPA - Reg. Calabria	94.900,00	0,00	0,00	0,00	0,00	958
2010	196	1	2014	7734	5	INTESA SANPAOLO SPA - Reg. Calabria	94.900,00	47.450,00	0,00	0,00	0,00	958
2010	196	1	2012	7771	3	INTESA SANPAOLO SPA - Reg. Sicilia	576.000,00	0,00	0,00	0,00	0,00	958
2010	196	1	2013	7771	4	INTESA SANPAOLO SPA - Reg. Sicilia	576.000,00	0,00	0,00	0,00	0,00	958
2010	196	1	2014	7771	5	INTESA SANPAOLO SPA - Reg. Sicilia	576.000,00	288.000,00	0,00	0,00	0,00	958
2010	196	1	2012	7725	3	INTESA SANPAOLO SPA - Reg. Sicilia	113.900,00	0,00	0,00	0,00	0,00	958
2010	196	1	2013	7725	4	INTESA SANPAOLO SPA - Reg. Sicilia	113.900,00	0,00	0,00	0,00	0,00	958
2010	196	1	2014	7725	5	INTESA SANPAOLO SPA - Reg. Sicilia	113.900,00	56.950,00	0,00	0,00	0,00	958
2010	196	1	2012	7770	3	INTESA SANPAOLO SPA - Reg. Sicilia	379.700,00	0,00	0,00	0,00	0,00	958
2010	196	1	2013	7770	4	INTESA SANPAOLO SPA - Reg. Sicilia	379.700,00	0,00	0,00	0,00	0,00	958
2010	196	1	2014	7770	5	INTESA SANPAOLO SPA - Reg. Sicilia	379.700,00	189.850,00	0,00	0,00	0,00	958
2010	196	1	2012	7745	3	Banca Monte Paschi di Siena S.p.A. - Reg. Molise	10.000.000,00	0,00	0,00	0,00	0,00	958
2010	196	1	2013	7745	4	Banca Monte Paschi di Siena S.p.A. - Reg. Molise	10.000.000,00	0,00	0,00	0,00	0,00	958
2010	196	1	2014	7745	5	Banca Monte Paschi di Siena S.p.A. - Reg. Molise	10.000.000,00	5.000.000,00	0,00	0,00	0,00	958
2010	196	1	2012	7731	3	INTESA SANPAOLO SPA - Reg. Abruzzo	102.200,00	0,00	0,00	0,00	0,00	958
2010	196	1	2013	7731	4	INTESA SANPAOLO SPA - Reg. Abruzzo	102.200,00	0,00	0,00	0,00	0,00	958
2010	196	1	2014	7731	5	INTESA SANPAOLO SPA - Reg. Abruzzo	102.200,00	51.100,00	0,00	0,00	0,00	958
2010	196	1	2012	7740	3	INTESA SANPAOLO SPA - Reg. Liguria	585.000,00	0,00	0,00	0,00	0,00	958
2010	196	1	2013	7740	4	INTESA SANPAOLO SPA - Reg. Liguria	585.000,00	0,00	0,00	0,00	0,00	958
2010	196	1	2014	7740	5	INTESA SANPAOLO SPA - Reg. Liguria	585.000,00	292.500,00	0,00	0,00	0,00	958
2010	196	1	2012	7746	3	INTESA SANPAOLO SPA - Reg. Piemonte	323.400,00	0,00	0,00	0,00	0,00	958
2010	196	1	2013	7746	4	INTESA SANPAOLO SPA - Reg. Piemonte	323.400,00	0,00	0,00	0,00	0,00	958
2010	196	1	2014	7746	5	INTESA SANPAOLO SPA - Reg. Piemonte	323.400,00	161.700,00	0,00	0,00	0,00	958
2010	196	1	2012	7733	3	INTESA SANPAOLO SPA - Reg. Calabria	338.500,00	0,00	0,00	0,00	0,00	958
2010	196	1	2013	7733	4	INTESA SANPAOLO SPA - Reg. Calabria	338.500,00	0,00	0,00	0,00	0,00	958
2010	196	1	2014	7733	5	INTESA SANPAOLO SPA - Reg. Calabria	338.500,00	169.250,00	0,00	0,00	0,00	958
2010	196	1	2012	7735	3	INTESA SANPAOLO SPA - Reg. Campania	525.200,00	0,00	0,00	0,00	0,00	958
2010	196	1	2013	7735	4	INTESA SANPAOLO SPA - Reg. Campania	525.200,00	0,00	0,00	0,00	0,00	958
2010	196	1	2014	7735	5	INTESA SANPAOLO SPA - Reg. Campania	525.200,00	262.600,00	0,00	0,00	0,00	958
2009	196	1	2012	9600	4	CASSA DEPOSITI E PRESTITI SPA - Reg. Marche	1.500.000,00	69.747,48	69.747,48	0,00	0,00	958
2009	196	1	2013	9600	5	CASSA DEPOSITI E PRESTITI SPA - Reg. Marche	1.500.000,00	69.747,48	69.747,48	0,00	0,00	958
2009	196	1	2014	9600	6	CASSA DEPOSITI E PRESTITI SPA - Reg. Marche	1.500.000,00	784.873,74	0,00	0,00	69.747,48	958
2010	196	1	2012	4040	3	CASSA DEPOSITI E PRESTITI SPA - Reg. Marche	1.500.000,00	134.837,18	134.837,18	0,00	0,00	958
2010	196	1	2013	4040	4	CASSA DEPOSITI E PRESTITI SPA - Reg. Marche	1.500.000,00	134.837,18	0,00	0,00	0,00	958
2010	196	1	2014	4040	5	CASSA DEPOSITI E PRESTITI SPA - Reg. Marche	1.500.000,00	817.418,59	0,00	0,00	134.837,18	958
2008	196	1	2012	10727	5	INTESA SANPAOLO SPA - Reg. Toscana	250.000,00	0,00	0,00	0,00	0,00	958
2008	196	1	2013	10727	6	INTESA SANPAOLO SPA - Reg. Toscana	250.000,00	0,00	0,00	0,00	0,00	958
2008	196	1	2014	10727	7	INTESA SANPAOLO SPA - Reg. Toscana	250.000,00	125.000,00	0,00	0,00	0,00	958



2008	196	1	2012	10742	5	BANCA CARIGE SPA - Reg. Liguria	1.070.750,00	77.871,94	77.871,94	0,00	0,00	958
2008	196	1	2013	10742	6	BANCA CARIGE SPA - Reg. Liguria	1.070.750,00	77.871,94	0,00	77.871,94	0,00	958
2008	196	1	2014	10742	7	BANCA CARIGE SPA - Reg. Liguria	1.070.750,00	574.310,97	0,00	0,00	77.871,94	958
2009	196	1	2012	15741	4	INTESA SANPAOLO SPA - Reg. Molise	4.200.000,00	0,00	0,00	0,00	0,00	958
2009	196	1	2013	15741	5	INTESA SANPAOLO SPA - Reg. Molise	4.200.000,00	0,00	0,00	0,00	0,00	958
2009	196	1	2014	15741	6	INTESA SANPAOLO SPA - Reg. Molise	4.200.000,00	2.100.000,00	0,00	0,00	0,00	958
2010	196	1	2012	2686	3	INTESA SANPAOLO SPA - Reg. Molise	4.200.000,00	0,00	0,00	0,00	0,00	958
2010	196	1	2013	2686	4	INTESA SANPAOLO SPA - Reg. Molise	4.200.000,00	0,00	0,00	0,00	0,00	958
2010	196	1	2014	2686	5	INTESA SANPAOLO SPA - Reg. Molise	4.200.000,00	2.100.000,00	0,00	0,00	0,00	958
2010	196	1	2012	450	3	BANCA NAZIONALE DEL LAVORO SPA - Reg. Marche	3.500.000,00	314.024,51	314.024,51	0,00	0,00	958
2010	196	1	2013	450	4	BANCA NAZIONALE DEL LAVORO SPA - Reg. Marche	3.500.000,00	314.024,51	0,00	314.024,51	0,00	958
2010	196	1	2014	450	5	BANCA NAZIONALE DEL LAVORO SPA - Reg. Marche	3.500.000,00	1.907.012,25	0,00	0,00	314.024,51	958
2008	196	1	2012	10732	5	BANCA CARIGE ITALIA SPA - Reg. Veneto	558.000,00	25.422,75	25.422,75	0,00	0,00	958
2008	196	1	2013	10732	6	BANCA CARIGE ITALIA SPA - Reg. Veneto	558.000,00	25.422,75	0,00	25.422,75	0,00	958
2008	196	1	2014	10732	7	BANCA CARIGE ITALIA SPA - Reg. Veneto	558.000,00	291.711,38	0,00	0,00	25.422,75	958
2008	196	1	2012	10728	5	CASSA DEPOSITI E PRESTITI SPA - Reg. Piemonte	465.000,00	28.921,38	28.921,38	0,00	0,00	958
2008	196	1	2013	10728	6	CASSA DEPOSITI E PRESTITI SPA - Reg. Piemonte	465.000,00	28.921,38	0,00	28.921,38	0,00	958
2008	196	1	2014	10728	7	CASSA DEPOSITI E PRESTITI SPA - Reg. Piemonte	465.000,00	246.960,69	0,00	0,00	28.921,38	958
2010	196	1	2012	453	3	INTESA SANPAOLO SPA - Reg. Umbria	6.500.000,00	0,00	0,00	0,00	0,00	958
2010	196	1	2013	453	4	INTESA SANPAOLO SPA - Reg. Umbria	6.500.000,00	0,00	0,00	0,00	0,00	958
2010	196	1	2014	453	5	INTESA SANPAOLO SPA - Reg. Umbria	6.500.000,00	3.250.000,00	0,00	0,00	0,00	958
2008	196	1	2012	10733	5	CASSA DEPOSITI E PRESTITI SPA - Reg. Emilia R.	581.250,00	30.760,36	30.760,36	0,00	0,00	958
2008	196	1	2013	10733	6	CASSA DEPOSITI E PRESTITI SPA - Reg. Emilia R.	581.250,00	30.760,36	0,00	30.760,36	0,00	958
2008	196	1	2014	10733	7	CASSA DEPOSITI E PRESTITI SPA - Reg. Emilia R.	581.250,00	306.005,18	0,00	0,00	30.760,36	958
2009	196	1	2012	15742	4	CASSA DEPOSITI E PRESTITI SPA - Reg. Puglia	800.000,00	53.550,96	53.550,96	0,00	0,00	958
2009	196	1	2013	15742	5	CASSA DEPOSITI E PRESTITI SPA - Reg. Puglia	800.000,00	53.550,96	0,00	53.550,96	0,00	958
2009	196	1	2014	15742	6	CASSA DEPOSITI E PRESTITI SPA - Reg. Puglia	800.000,00	426.775,48	0,00	0,00	53.550,96	958
2010	196	1	2012	2728	3	CASSA DEPOSITI E PRESTITI SPA - Reg. Puglia	800.000,00	12.903,42	12.903,42	0,00	0,00	958
2010	196	1	2013	2728	4	CASSA DEPOSITI E PRESTITI SPA - Reg. Puglia	800.000,00	12.903,42	0,00	12.903,42	0,00	958
2010	196	1	2014	2728	5	CASSA DEPOSITI E PRESTITI SPA - Reg. Puglia	800.000,00	406.451,71	0,00	0,00	12.903,42	958
2008	196	1	2012	10726	5	INTESA SANPAOLO SPA - Reg. Molise	460.172,00	0,00	0,00	0,00	0,00	958
2008	196	1	2013	10726	6	INTESA SANPAOLO SPA - Reg. Molise	460.172,00	0,00	0,00	0,00	0,00	958
2008	196	1	2014	10726	7	INTESA SANPAOLO SPA - Reg. Molise	460.172,00	230.086,00	0,00	0,00	0,00	958
2008	196	1	2012	10729	5	CASSA DEPOSITI E PRESTITI SPA - Reg. Lombardia	1.395.000,00	0,00	0,00	0,00	0,00	958
2008	196	1	2013	10729	6	CASSA DEPOSITI E PRESTITI SPA - Reg. Lombardia	1.395.000,00	0,00	0,00	0,00	0,00	958
2008	196	1	2014	10729	7	CASSA DEPOSITI E PRESTITI SPA - Reg. Lombardia	1.395.000,00	697.500,00	0,00	0,00	0,00	958
2011	196	1	2012	13997	2	CASSA DEPOSITI E PRESTITI SPA - Reg. Marche	1.750.000,00	0,00	0,00	0,00	0,00	958
2011	196	1	2013	13997	3	CASSA DEPOSITI E PRESTITI SPA - Reg. Marche	1.750.000,00	0,00	0,00	0,00	0,00	958
2011	196	1	2014	13997	4	CASSA DEPOSITI E PRESTITI SPA - Reg. Marche	1.750.000,00	875.000,00	0,00	0,00	0,00	958
2011	196	1	2012	13996	2	CASSA DEPOSITI E PRESTITI SPA - Reg. Umbria	3.250.000,00	0,00	0,00	0,00	0,00	958
2011	196	1	2013	13996	3	CASSA DEPOSITI E PRESTITI SPA - Reg. Umbria	3.250.000,00	0,00	0,00	0,00	0,00	958
2011	196	1	2014	13996	4	CASSA DEPOSITI E PRESTITI SPA - Reg. Umbria	3.250.000,00	1.625.000,00	0,00	0,00	0,00	958
2012	196	1	2012	2700	1	CASSA DEPOSITI E PRESTITI SPA - Reg. Basilicata	4.000.000,00	0,00	0,00	0,00	0,00	958
2012	196	1	2013	2700	2	CASSA DEPOSITI E PRESTITI SPA - Reg. Basilicata	2.000.000,00	34.659,22	0,00	34.659,22	0,00	958
2012	196	1	2014	2700	3	CASSA DEPOSITI E PRESTITI SPA - Reg. Basilicata	2.000.000,00	1.034.659,22	0,00	0,00	69.318,44	958



2010	196	1	2012	13406	3	CASSA DEPOSITI E PRESTITI SPA - Reg. Campania	3.000.000,00	0,00	0,00	0,00	0,00	0,00	958
2010	196	1	2013	13406	4	CASSA DEPOSITI E PRESTITI SPA - Reg. Campania	3.000.000,00	70.171,92	0,00	0,00	70.171,92	0,00	958
2010	196	1	2014	13406	5	CASSA DEPOSITI E PRESTITI SPA - Reg. Campania	3.000.000,00	1.570.171,92	0,00	0,00	0,00	1.40.343,84	958
2002	196	1	2012	15265	11	REGIONE LOMBARDIA	2.737.000,00	0,00	0,00	0,00	0,00	0,00	958
2002	196	1	2013	15265	12	REGIONE LOMBARDIA	2.737.000,00	0,00	0,00	0,00	0,00	0,00	958
2002	196	1	2014	15265	13	REGIONE LOMBARDIA	2.737.000,00	2.737.000,00	0,00	0,00	0,00	0,00	958
2002	196	1	2012	1864	11	REGIONE MARCHE	1.626.839,23	0,00	0,00	0,00	0,00	0,00	958
2002	196	1	2013	1864	12	REGIONE MARCHE	1.626.839,23	0,00	0,00	0,00	0,00	0,00	958
2002	196	1	2014	1864	13	REGIONE MARCHE	1.626.839,23	1.626.839,23	0,00	0,00	0,00	0,00	958
2004	196	1	2012	449	11	Banca Monte Paschi di Siena S.p.A. - Reg. Toscana	1.213.652,79	0,00	0,00	0,00	0,00	0,00	958
2004	196	1	2013	449	12	Banca Monte Paschi di Siena S.p.A. - Reg. Toscana	1.213.652,79	0,00	0,00	0,00	0,00	0,00	958
2004	196	1	2014	449	13	Banca Monte Paschi di Siena S.p.A. - Reg. Toscana	1.213.652,79	1.213.652,79	0,00	0,00	0,00	0,00	958
						Totale A)		3.998.389,54		8.167.381,56		63.381.973,70	
2009	196	1	2012	24002	4	CASSA DEPOSITI E PRESTITI SPA REGIONE BASILICATA	774.600,00	179.397,04	0,00	0,00	0,00	0,00	980
2009	196	1	2013	24002	5	CASSA DEPOSITI E PRESTITI SPA REGIONE BASILICATA	774.600,00	179.397,04	0,00	0,00	179.397,04	0,00	980
2009	196	1	2014	24002	6	CASSA DEPOSITI E PRESTITI SPA REGIONE BASILICATA	774.600,00	476.998,52	0,00	0,00	0,00	179.397,04	980
						Totale B)		179.397,04		179.397,04		179.397,04	
Totale (A + B) per anno							4.177.786,58	8.346.778,40	63.561.370,74	63.561.370,74	76.085.935,72		
Totale (C + D + E)													



PRESIDENZA DEL CONSIGLIO DEI MINISTRI - DIPARTIMENTO DELLA PROTEZIONE CIVILE														
Elenco contributi per mutui in corso di attivazione da trasferire al Ministero dell'Economia e delle Finanze.														
Anno Impegno	Anno	PG	EPR	Dec	Cla	Beneficiario/Ente autorizzato a contrarre il mutuo	Totale Impegnato	Disponibilità Residua	Anno 2010	Anno 2011	Anno 2012	Anno 2013	Anno 2014	Capitolo
2010	196	1	2010	7748	1	REGIONE SARDEGNA - C. di Bonorva	71.100,00	71.100,00	71.100,00	0,00	0,00	0,00	0,00	0,00
2010	196	1	2011	7748	2	REGIONE SARDEGNA - C. di Bonorva	71.100,00	71.100,00	0,00	71.100,00	0,00	0,00	0,00	0,00
2010	196	1	2012	7748	3	REGIONE SARDEGNA - C. di Bonorva	71.100,00	71.100,00	0,00	0,00	71.100,00	0,00	0,00	958
2010	196	1	2013	7748	4	REGIONE SARDEGNA - C. di Bonorva	71.100,00	71.100,00	0,00	0,00	0,00	71.100,00	0,00	0,00
2010	196	1	2014	7748	5	REGIONE SARDEGNA - C. di Bonorva	71.100,00	71.100,00	0,00	0,00	0,00	0,00	71.100,00	0,00
2008	196	1	2012	10734	5	REGIONE FRILLI-VENEZIA GIULIA	930.000,00	0,00	0,00	0,00	0,00	0,00	0,00	0,00
2008	196	1	2013	10734	6	REGIONE FRILLI-VENEZIA GIULIA	930.000,00	0,00	0,00	0,00	0,00	0,00	0,00	0,00
2008	196	1	2014	10734	7	REGIONE FRILLI-VENEZIA GIULIA	930.000,00	930.000,00	0,00	0,00	0,00	0,00	930.000,00	0,00
2010	196	1	2010	11636	1	REGIONE CAMPANIA	1.807.400,00	1.807.400,00	1.807.400,00	0,00	0,00	0,00	0,00	0,00
2010	196	1	2011	11636	2	REGIONE CAMPANIA	1.807.400,00	1.807.400,00	0,00	1.807.400,00	0,00	0,00	0,00	0,00
2010	196	1	2012	11636	3	REGIONE CAMPANIA	1.807.400,00	1.807.400,00	0,00	0,00	1.807.400,00	0,00	0,00	0,00
2010	196	1	2013	11636	4	REGIONE CAMPANIA	1.807.400,00	1.807.400,00	0,00	0,00	0,00	1.807.400,00	0,00	0,00
2010	196	1	2014	11636	5	REGIONE CAMPANIA	1.807.400,00	1.807.400,00	0,00	0,00	0,00	0,00	1.807.400,00	0,00
							Totale		1.878.500,00	1.878.500,00	1.878.500,00	1.878.500,00	2.808.500,00	
												Totale Generale		10.322.500,00



LOREDANA COLECCHIA, *redattore*

DELIA CHIARA, *vice redattore*

(WI-GU-2015-SON-005) Roma, 2015 - Istituto Poligrafico e Zecca dello Stato S.p.A.



MODALITÀ PER LA VENDITA

La «Gazzetta Ufficiale» e tutte le altre pubblicazioni dell'Istituto sono in vendita al pubblico:

- **presso l'Agenzia dell'Istituto Poligrafico e Zecca dello Stato S.p.A. in ROMA, piazza G. Verdi, 1 - 00198 Roma ☎ 06-85082147**
- **presso le librerie concessionarie riportate nell'elenco consultabile sui siti www.ipzs.it e www.gazzettaufficiale.it.**

L'Istituto conserva per la vendita le Gazzette degli ultimi 4 anni fino ad esaurimento. Le richieste per corrispondenza potranno essere inviate a:

Istituto Poligrafico e Zecca dello Stato
Direzione Marketing e Vendite
Via Salaria, 1027
00138 Roma
fax: 06-8508-3466
e-mail: informazioni@gazzettaufficiale.it

avendo cura di specificare nell'ordine, oltre al fascicolo di GU richiesto, l'indirizzo di spedizione e di fatturazione (se diverso) ed indicando i dati fiscali (codice fiscale e partita IVA, se titolari) obbligatori secondo il DL 223/2007. L'importo della fornitura, maggiorato di un contributo per le spese di spedizione, sarà versato in contanti alla ricezione.



pagina bianca pagina bianca pagina bianca pagina bianca pagina bianca




GAZZETTA UFFICIALE
 DELLA REPUBBLICA ITALIANA

CANONI DI ABBONAMENTO (salvo conguaglio)
validi a partire dal 1° OTTOBRE 2013

GAZZETTA UFFICIALE - PARTE I (legislativa)

	<u>CANONE DI ABBONAMENTO</u>
Tipo A Abbonamento ai fascicoli della serie generale, inclusi tutti i supplementi ordinari: <i>(di cui spese di spedizione € 257,04)*</i> <i>(di cui spese di spedizione € 128,52)*</i>	- annuale € 438,00 - semestrale € 239,00
Tipo B Abbonamento ai fascicoli della serie speciale destinata agli atti dei giudizi davanti alla Corte Costituzionale: <i>(di cui spese di spedizione € 19,29)*</i> <i>(di cui spese di spedizione € 9,64)*</i>	- annuale € 68,00 - semestrale € 43,00
Tipo C Abbonamento ai fascicoli della serie speciale destinata agli atti della UE: <i>(di cui spese di spedizione € 41,27)*</i> <i>(di cui spese di spedizione € 20,63)*</i>	- annuale € 168,00 - semestrale € 91,00
Tipo D Abbonamento ai fascicoli della serie destinata alle leggi e regolamenti regionali: <i>(di cui spese di spedizione € 15,31)*</i> <i>(di cui spese di spedizione € 7,65)*</i>	- annuale € 65,00 - semestrale € 40,00
Tipo E Abbonamento ai fascicoli della serie speciale destinata ai concorsi indetti dallo Stato e dalle altre pubbliche amministrazioni: <i>(di cui spese di spedizione € 50,02)*</i> <i>(di cui spese di spedizione € 25,01)*</i>	- annuale € 167,00 - semestrale € 90,00
Tipo F Abbonamento ai fascicoli della serie generale, inclusi tutti i supplementi ordinari, e dai fascicoli delle quattro serie speciali: <i>(di cui spese di spedizione € 383,93)*</i> <i>(di cui spese di spedizione € 191,46)*</i>	- annuale € 819,00 - semestrale € 431,00

N.B.: L'abbonamento alla GURI tipo A ed F comprende gli indici mensili

CONTO RIASSUNTIVO DEL TESORO

Abbonamento annuo (incluse spese di spedizione) € **56,00**

PREZZI DI VENDITA A FASCICOLI

(Oltre le spese di spedizione)

Prezzi di vendita: serie generale	€ 1,00
serie speciali (escluso concorsi), ogni 16 pagine o frazione	€ 1,00
fascicolo serie speciale, <i>concorsi</i> , prezzo unico	€ 1,50
supplementi (ordinari e straordinari), ogni 16 pagine o frazione	€ 1,00
fascicolo Conto Riassuntivo del Tesoro, prezzo unico	€ 6,00

I.V.A. 4% a carico dell'Editore

PARTE I - 5ª SERIE SPECIALE - CONTRATTI PUBBLICI

*(di cui spese di spedizione € 129,11)** - annuale € **302,47**
*(di cui spese di spedizione € 74,42)** - semestrale € **166,36**

GAZZETTA UFFICIALE - PARTE II

*(di cui spese di spedizione € 40,05)** - annuale € **86,72**
*(di cui spese di spedizione € 20,95)** - semestrale € **55,46**

Prezzo di vendita di un fascicolo, ogni 16 pagine o frazione (oltre le spese di spedizione) € 1,01 (€ 0,83 + IVA)

Sulle pubblicazioni della 5ª Serie Speciale e della Parte II viene imposta I.V.A. al 22%.

RACCOLTA UFFICIALE DEGLI ATTI NORMATIVI


Abbonamento annuo € **190,00**
 Abbonamento annuo per regioni, province e comuni - SCONTO 5% € **180,50**
 Volume separato (oltre le spese di spedizione) € 18,00
 I.V.A. 4% a carico dell'Editore

Per l'estero i prezzi di vendita (in abbonamento ed a fascicoli separati) anche per le annate arretrate, compresi i fascicoli dei supplementi ordinari e straordinari, devono intendersi raddoppiati. Per il territorio nazionale i prezzi di vendita dei fascicoli separati, compresi i supplementi ordinari e straordinari, relativi anche ad anni precedenti, devono intendersi raddoppiati. Per intere annate è raddoppiato il prezzo dell'abbonamento in corso. Le spese di spedizione relative alle richieste di invio per corrispondenza di singoli fascicoli, vengono stabilite, di volta in volta, in base alle copie richieste. Eventuali fascicoli non recapitati potranno essere forniti gratuitamente entro 60 giorni dalla data di pubblicazione del fascicolo. Oltre tale periodo questi potranno essere forniti soltanto a pagamento.

N.B. - La spedizione dei fascicoli inizierà entro 15 giorni dall'attivazione da parte dell'Ufficio Abbonamenti Gazzetta Ufficiale.

RESTANO CONFERMATI GLI SCONTI COMMERCIALI APPLICATI AI SOLI COSTI DI ABBONAMENTO

* tariffe postali di cui alla Legge 27 febbraio 2004, n. 46 (G.U. n. 48/2004) per soggetti iscritti al R.O.C.



pagina bianca pagina bianca pagina bianca pagina bianca pagina bianca



pagina bianca pagina bianca pagina bianca pagina bianca pagina bianca





* 4 5 - 4 1 0 3 0 1 1 5 0 1 2 1 *

€ 8,00

