

GAZZETTA  UFFICIALE  
DELLA REPUBBLICA ITALIANA

PARTE PRIMA

Roma - Lunedì, 9 marzo 2015

SI PUBBLICA TUTTI I  
GIORNI NON FESTIVI

DIREZIONE E REDAZIONE PRESSO IL MINISTERO DELLA GIUSTIZIA - UFFICIO PUBBLICAZIONE LEGGI E DECRETI - VIA ARENULA, 70 - 00186 ROMA  
AMMINISTRAZIONE PRESSO L'ISTITUTO POLIGRAFICO E ZECCA DELLO STATO - VIA SALARIA, 1027 - 00138 ROMA - CENTRALINO 06-85081 - LIBRERIA DELLO STATO  
PIAZZA G. VERDI, 1 - 00198 ROMA

N. 8

MINISTERO DELL'INTERNO

DECRETO 26 febbraio 2015.

**Determinazione del riparto del contributo alla  
finanza pubblica a carico dei comuni, pari complessivamente a 563,4 milioni di euro, per l'anno 2015.**





# S O M M A R I O

---

## MINISTERO DELL'INTERNO

DECRETO 26 febbraio 2015.

<i>Determinazione del riparto del contributo alla finanza pubblica a carico dei comuni, pari complessivamente a 563,4 milioni di euro, per l'anno 2015. (15A01737).</i> . . . . .	Pag.	1
ALLEGATO A . . . . .	»	2





# DECRETI, DELIBERE E ORDINANZE MINISTERIALI

## MINISTERO DELL'INTERNO

DECRETO 26 febbraio 2015.

**Determinazione del riparto del contributo alla finanza pubblica a carico dei comuni, pari complessivamente a 563,4 milioni di euro, per l'anno 2015.**

### IL MINISTRO DELL'INTERNO

Visto l'art. 8, comma 4, del decreto-legge 24 aprile 2014, n. 66, convertito, con modificazioni, dalla legge 23 giugno 2014, n. 89, che, a decorrere dall'anno 2014, prevede una riduzione generalizzata delle spese delle pubbliche amministrazioni per acquisti di beni e servizi in ogni settore, per complessivi 2.100 milioni di euro, riduzione che per una quota pari a 540 milioni di euro deve essere assicurata da parte dei comuni, a decorrere dal 2015;

Visti gli articoli 14 e 15 del decreto-legge n. 66/2014, che prevedono, per ciascuno degli anni dal 2015 al 2018, che anche i comuni partecipano alla riduzione delle spese per incarichi di consulenza, studio e ricerca e per i contratti di collaborazione coordinata e continuativa, per un importo pari a 21 milioni di euro e per autovetture, per un importo pari a 2,4 milioni di euro;

Visto l'art. 47, comma 8 e seguenti dello stesso decreto-legge n. 66/2014, che prevede che i comuni debbano comunque assicurare contributi alla finanza pubblica, in misura complessiva pari a 563,4 milioni di euro per ciascuno degli anni 2015, 2016, 2017 e 2018, prevedendo la contemporanea riduzione, per identici importi, del Fondo di solidarietà comunale di cui all'art. 1, comma 380 della legge 24 dicembre 2012, n. 228 (legge di stabilità 2013);

Visti i precedenti decreti in data 24 settembre 2013, 3 marzo 2014 e 17 febbraio 2015, concernenti la determinazione delle riduzioni delle risorse finanziarie del Fondo di solidarietà comunale, per gli anni 2013, 2014 e 2015, per i comuni delle Regioni a statuto ordinario e dei comuni della Regione siciliana e della regione Sardegna, per un importo complessivo pari a 2.600 milioni di euro, come previsto dall'art. 16, comma 6, del decreto-legge 6 luglio 2012, n. 95, convertito, con modificazioni, dalla legge 7 agosto 2012, n. 135, così come dapprima modificato dall'art. 8, comma 2, del decreto-legge 10 ottobre 2012, n. 174, convertito, con modificazioni, dalla legge 7 dicembre 2012, n. 213, successivamente modificato dall'art. 1, comma 119, della legge n. 228 del 2012 e, da ultimo, ulteriormente modificato dall'art. 10-*quinquies*, comma 1, lettere a), b) e c) del decreto-legge 8 aprile 2013, n. 35, in sede di conversione in legge 6 giugno 2013, n. 64;

Visto il precedente decreto in data 4 settembre 2014, con il quale si è già provveduto alla ripartizione dello stesso contributo alla finanza pubblica a carico dei comuni, per l'anno 2014, nella misura di 375,6 milioni di euro;

Considerato che per gli anni 2015, 2016, 2017 e 2018 l'art. 47, comma 9, del decreto-legge n. 66/2014, alle lettere a), b) e c) prevede che le riduzioni di spesa a carico dei comuni siano operate per una prima quota pari a 540 milioni di euro, in proporzione alla spesa media sostenuta nell'ultimo triennio, relativa ai codici SIOPE indicati nella tabella A allegata allo stesso decreto, per una seconda

quota, pari a 2,4 milioni di euro, riferita alla spesa per autovetture, in proporzione al numero di quelle possedute da ciascun comune e per una terza quota, pari a 21 milioni di euro, relativa alla spesa per incarichi di consulenza, studio e ricerca e per i contratti di collaborazione coordinata e continuativa, in proporzione alla spesa comunicata dal Dipartimento della funzione pubblica;

Considerato che l'art. 47, comma 10, del decreto-legge n. n. 66/2014, prevede che, ad invarianza comunque di riduzione complessiva, con decreto del Ministro dell'interno possono essere recepiti importi e criteri, modificati per ciascun comune dalla Conferenza Stato-città ed autonomie locali, sulla base di una istruttoria condotta dall'A.N.C.I.;

Vista la proposta istruttoria formulata dall'A.N.C.I. ed approvata dalla Conferenza Stato-città ed autonomie locali nella seduta del 22 gennaio 2015;

Considerato che la stessa proposta istruttoria formulata dall'A.N.C.I. conferma sostanzialmente quella precedente, riferita all'anno 2014, approvata dalla Conferenza Stato-città ed autonomie locali nella seduta del 5 agosto 2014, tenendo conto dell'incremento del 50%, per l'anno 2015, del concorso dei comuni alla riduzione della spesa pubblica, rispetto a quanto previsto e già operato per l'anno 2014, con la previsione soltanto di una esenzione a favore dei comuni danneggiati dagli eventi sismici del 21 giugno 2013 nel territorio delle province di Lucca e di Massa Carrara, per i quali è stato dichiarato lo stato di emergenza con apposita delibera adottata dal Consiglio dei ministri il 26 giugno 2013, pubblicata nella *Gazzetta Ufficiale* n. 161 dell'11 luglio 2013, così come individuati con successiva delibera della giunta della regione Toscana del 28 giugno 2013, n. 518;

Ritenuto che il previsto contributo alla finanza pubblica, pari complessivamente a 563,4 milioni di euro, per l'anno 2015, debba essere pertanto ripartito, sulla base dei richiamati criteri contenuti nell'istruttoria condotta dall'A.N.C.I., approvata dalla Conferenza Stato-città nella seduta del 22 gennaio 2015 e recepiti con il presente decreto;

Decreta:

Art. 1.


*Determinazione del riparto del contributo alla finanza pubblica a carico dei comuni, pari complessivamente a 563,4 milioni di euro, per ciascuno degli anni 2015, 2016, 2017 e 2018*

1. Per ciascuno degli anni 2015, 2016, 2017 e 2018, il contributo alla finanza pubblica, di cui alle premesse, a carico dei comuni per l'importo complessivo di 563,4 milioni di euro è ripartito a carico di ciascun comune delle regioni a statuto ordinario e delle regioni siciliana e Sardegna nella misura complessiva indicata nell'elenco allegato al presente decreto.

Il presente decreto sarà pubblicato nella *Gazzetta Ufficiale* della Repubblica italiana.

Roma, 26 febbraio 2015


*Il Ministro:* ALFANO



**CONTRIBUTO DEI COMUNI ALLA FINANZA PUBBLICA PER L'ANNO 2015 DI 563,4 MILIONI DI EURO**  
**(Art. 47 DL 66/2014 - modalità operative approvate dalla Conferenza Stato città**  
**nelle sedute del 5 agosto 2014 e del 22 gennaio 2015)**


Comune	Prov.	Contributo complessivo 2014 a carico del Comune	Contributo complessivo 2015 a carico del Comune
ACQUI TERME	AL	146.216,68	219.678,24
ALBERA LIGURE	AL	1.719,84	2.583,92
ALESSANDRIA	AL	468.388,17	703.713,76
ALFIANO NATTA	AL	4.339,55	6.519,81
ALICE BEL COLLE	AL	7.525,88	11.307,00
ALLUVIONI CAMBIO'	AL	6.502,49	9.769,44
ALTAVILLA MONFERRATO	AL	3.172,81	4.766,89
ALZANO SCRIVIA	AL	806,35	1.211,48
ARQUATA SCRIVIA	AL	29.247,24	43.941,51
AVOLASCA	AL	2.313,13	3.475,29
BALZOLA	AL	5.977,25	8.980,32
BASALUZZO	AL	14.615,69	21.958,84
BASSIGNANA	AL	6.055,47	9.097,83
BELFORTE MONFERRATO	AL	4.421,42	6.642,82
BERGAMASCO	AL	5.993,04	9.004,04
BERZANO DI TORTONA	AL	1.177,80	1.769,55
BISTAGNO	AL	10.516,67	15.800,40
BORGHETTO DI BORBERA	AL	14.272,23	21.442,82
BORGORATTO ALESSANDRINO	AL	5.592,36	8.402,06
BORGO SAN MARTINO	AL	9.333,31	14.022,51
BOSCO MARENGO	AL	19.189,63	28.830,81
BOSIO	AL	6.703,05	10.070,77
BOZZOLE	AL	1.801,17	2.706,11
BRIGNANO FRASCATA	AL	2.247,86	3.377,23
CABELLA LIGURE	AL	5.524,44	8.300,00
CAMAGNA MONFERRATO	AL	3.008,86	4.520,57
CAMINO	AL	3.486,54	5.238,23
CANTALUPO LIGURE	AL	4.043,47	6.074,98
CAPRIATA D'ORBA	AL	14.108,42	21.196,72
CARBONARA SCRIVIA	AL	6.460,25	9.705,98
CARENTINO	AL	2.149,45	3.229,37
CAREZZANO	AL	3.535,52	5.311,81
CARPENETO	AL	9.999,42	15.023,29
CARREGA LIGURE	AL	2.003,62	3.010,27
CARROSIO	AL	2.944,94	4.424,53
CARTOSIO	AL	3.613,26	5.428,63
CASAL CERMELLI	AL	7.174,74	10.779,44
CASALEGGIO BOIRO	AL	2.406,83	3.616,07
CASALE MONFERRATO	AL	215.718,91	324.099,48
CASALNOCETO	AL	6.050,04	9.089,68
CASASCO	AL	1.024,77	1.539,63
CASSANO SPINOLA	AL	13.381,15	20.104,05
CASSINE	AL	13.960,55	20.974,55
CASSINELLE	AL	7.355,55	11.051,10
CASTELLANIA	AL	1.194,95	1.795,30
CASTELLAR GUIDOBONO	AL	2.386,23	3.585,11
CASTELLAZZO BORMIDA	AL	23.262,11	34.949,35
CASTELLETTO D'ERRO	AL	1.127,73	1.694,32
CASTELLETTO D'ORBA	AL	15.261,24	22.928,72
CASTELLETTO MERLI	AL	2.159,97	3.245,17
CASTELLETTO MONFERRATO	AL	8.073,15	12.129,22
CASTELNUOVO BORMIDA	AL	7.168,99	10.770,80
CASTELNUOVO SCRIVIA	AL	26.774,47	40.226,38

Comune	Prov.	Contributo complessivo 2014 a carico del Comune	Contributo complessivo 2015 a carico del Comune
CASTELSPINA	AL	2.224,28	3.341,80
CAVATORE	AL	2.096,05	3.149,14
CELLA MONTE	AL	3.708,17	5.571,22
CERESETO	AL	2.387,94	3.587,68
CERRETO GRUE	AL	2.159,61	3.244,63
CERRINA	AL	6.668,97	10.019,57
CONIOLO	AL	3.870,28	5.814,77
CONZANO	AL	6.290,87	9.451,50
COSTA VESCOVATO	AL	2.347,30	3.526,63
CREMOLINO	AL	4.716,94	7.086,80
CUCCARO MONFERRATO	AL	2.058,43	3.092,61
DENICE	AL	2.190,29	3.290,73
DERNICE	AL	939,49	1.411,50
FABBRICA CURONE	AL	5.244,07	7.878,77
FELIZZANO	AL	27.985,58	42.045,97
FRACONALTO	AL	2.262,08	3.398,58
FRANCAVILLA BISIO	AL	3.607,51	5.419,98
FRASCARO	AL	2.563,55	3.851,52
FRASSINELLO MONFERRATO	AL	4.174,66	6.272,08
FRASSINETO PO	AL	13.675,26	20.545,92
FRESONARA	AL	5.006,26	7.521,49
FRUGAROLO	AL	9.124,56	13.708,88
FUBINE	AL	9.331,55	14.019,87
GABIANO	AL	6.184,03	9.290,98
GAMALERO	AL	3.778,84	5.677,39
GARBAGNA	AL	5.324,82	8.000,10
GAVAZZANA	AL	1.660,34	2.494,51
GAVI	AL	28.686,68	43.099,31
GIAROLE	AL	2.518,41	3.783,70
GREMIASCO	AL	2.477,52	3.722,27
GROGNARDO	AL	1.806,19	2.713,65
GRONDONA	AL	2.699,65	4.056,00
GUAZZORA	AL	2.205,67	3.313,83
ISOLA SANT'ANTONIO	AL	3.837,30	5.765,22
LERMA	AL	4.034,90	6.062,10
LU	AL	8.841,38	13.283,43
MALVICINO	AL	1.127,49	1.693,96
MASIO	AL	6.460,28	9.706,03
MELAZZO	AL	4.622,11	6.944,34
MERANA	AL	1.649,78	2.478,66
MIRABELLO MONFERRATO	AL	14.024,89	21.071,22
MOLARE	AL	10.634,44	15.977,35
MOLINO DEI TORTI	AL	2.073,62	3.115,44
MOMBELLO MONFERRATO	AL	4.512,01	6.778,91
MOMPERONE	AL	1.159,97	1.742,75
MONCESTINO	AL	1.568,95	2.357,22
MONGIARDINO LIGURE	AL	2.245,76	3.374,06
MONLEALE	AL	3.743,23	5.623,88
MONTACUTO	AL	1.701,99	2.557,09
MONTALDEO	AL	2.003,57	3.010,19
MONTALDO BORMIDA	AL	5.925,98	8.903,28
MONTE CASTELLO	AL	1.615,19	2.426,69



Comune	Prov.	Contributo complessivo 2014 a carico del Comune	Contributo complessivo 2015 a carico del Comune
MONTECHIARO D'ACQUI	AL	3.604,77	5.415,86
MONTEGIOCO	AL	2.927,63	4.398,52
MONTEMARZINO	AL	2.547,46	3.827,35
MORANO SUL PO	AL	5.870,99	8.820,67
MORBELLO	AL	2.965,02	4.454,70
MORNESE	AL	5.843,09	8.778,75
MORSASCO	AL	3.541,23	5.320,40
MURISENGO	AL	9.518,33	14.300,49
NOVI LIGURE	AL	158.705,28	238.441,30
OCCIMIANO	AL	22.281,26	33.475,71
ODALENGO GRANDE	AL	2.259,81	3.395,18
ODALENGO PICCOLO	AL	1.234,84	1.855,24
OLIVOLA	AL	1.324,64	1.990,16
ORSARA BORMIDA	AL	1.182,88	1.777,18
OTTIGLIO	AL	8.704,27	13.077,43
OVADA	AL	78.214,45	117.510,62
OVIGLIO	AL	6.820,92	10.247,86
OZZANO MONFERRATO	AL	6.351,75	9.542,97
PADERNA	AL	1.596,11	2.398,01
PARETO	AL	4.257,72	6.396,87
PARODI LIGURE	AL	11.903,71	17.884,32
PASTURANA	AL	4.868,05	7.313,83
PECETTO DI VALENZA	AL	5.048,23	7.584,54
PIETRA MARAZZI	AL	6.885,67	10.345,13
PIOVERA	AL	4.584,42	6.887,70
POMARO MONFERRATO	AL	3.102,29	4.660,93
PONTECURENE	AL	18.278,69	27.462,20
PONTESTURA	AL	10.001,28	15.026,07
PONTI	AL	3.506,07	5.267,58
PONZANO MONFERRATO	AL	1.960,08	2.944,85
PONZONE	AL	8.371,52	12.577,50
POZZOL GROPPPO	AL	2.367,04	3.556,27
POZZOLO FORMIGARO	AL	29.698,11	44.618,91
PRASCO	AL	2.912,63	4.375,98
PREDOSA	AL	14.937,28	22.442,01
QUARGNENTO	AL	5.504,66	8.270,29
QUATTORDIO	AL	11.153,24	16.756,80
RICALDONE	AL	2.713,22	4.076,38
RIVALTA BORMIDA	AL	28.116,62	42.242,84
RIVARONE	AL	1.923,50	2.889,89
ROCCAFORTE LIGURE	AL	1.242,93	1.867,40
ROCCA GRIMALDA	AL	6.851,74	10.294,17
ROCCHETTA LIGURE	AL	2.227,80	3.347,08
ROSIGNANO MONFERRATO	AL	9.631,05	14.469,83
SALA MONFERRATO	AL	2.294,94	3.447,96
SALE	AL	17.411,45	26.159,23
SAN CRISTOFORO	AL	3.361,00	5.049,61
SAN GIORGIO MONFERRATO	AL	17.638,05	26.499,69
SAN SALVATORE MONFERRATO	AL	18.784,95	28.222,80
SAN SEBASTIANO CURONE	AL	8.072,12	12.127,68
SANT'AGATA FOSSILI	AL	5.749,13	8.637,58
SARDIGLIANO	AL	3.328,17	5.000,29
SAREZZANO	AL	5.964,76	8.961,54
SERRALUNGA DI CREA	AL	2.799,64	4.206,23
SERRAVALLE SCRIVIA	AL	42.536,56	63.907,60
SEZZADIO	AL	8.139,90	12.229,51
SILVANO D'ORBA	AL	13.508,13	20.294,82
SOLERO	AL	9.124,97	13.709,49

Comune	Prov.	Contributo complessivo 2014 a carico del Comune	Contributo complessivo 2015 a carico del Comune
SOLONGHELLO	AL	1.315,98	1.977,15
SPIGNO MONFERRATO	AL	6.656,16	10.000,31
SPINETO SCRIVIA	AL	2.243,28	3.370,34
STAZZANO	AL	14.339,85	21.544,41
STREVI	AL	7.547,31	11.339,20
TAGLIOLO MONFERRATO	AL	8.698,31	13.068,48
TASSAROLO	AL	3.210,99	4.824,23
TERRUGGIA	AL	6.992,86	10.506,18
TERZO	AL	4.019,12	6.038,39
TICINETO	AL	8.189,21	12.303,60
TORTONA	AL	303.542,06	456.046,37
TREVILLE	AL	1.543,45	2.318,91
TRISOBBIO	AL	3.514,83	5.280,73
VALENZA	AL	161.828,52	243.133,71
VALMACCA	AL	6.630,16	9.961,26
VIGNALE MONFERRATO	AL	8.023,71	12.054,94
VIGNOLE BORBERA	AL	15.710,02	23.602,98
VIGUZZOLO	AL	14.470,01	21.739,97
VILLADEATI	AL	2.234,52	3.357,17
VILLALVERNIA	AL	6.567,35	9.866,89
VILLAMIROGLIO	AL	1.426,54	2.143,26
VILLANOVA MONFERRATO	AL	26.345,06	39.581,23
VILLAROMAGNANO	AL	5.017,29	7.538,05
VISONE	AL	6.514,93	9.788,13
VOLPEDO	AL	4.763,63	7.156,95
VOLPEGLINO	AL	1.825,03	2.741,95
VOLTAGGIO	AL	6.351,03	9.541,89
AGLIANO	AT	15.389,93	23.122,07
ALBUGNANO	AT	2.722,01	4.089,59
ANTIGNANO	AT	3.764,68	5.656,11
ARAMENGO	AT	4.214,70	6.332,23
ASTI	AT	461.906,38	693.975,42
AZZANO D'ASTI	AT	1.743,67	2.619,72
BALDICHIERI D'ASTI	AT	7.278,01	10.934,60
BELVEGLIO	AT	1.633,42	2.454,08
BERZANO DI SAN PIETRO	AT	2.152,07	3.233,31
BRUNO	AT	1.660,49	2.494,75
BUBBIO	AT	3.687,50	5.540,15
BUTTIGLIERA D'ASTI	AT	8.958,25	13.459,01
CALAMANDRANA	AT	10.583,63	15.901,02
CALLIANO	AT	4.857,54	7.298,05
CALOSSO	AT	8.126,89	12.209,97
CAMERANO CASASCO	AT	2.224,46	3.342,06
CANELLI	AT	45.250,96	67.985,76
CANTARANA	AT	3.150,77	4.733,77
CAPRIGLIO	AT	985,80	1.481,08
CASORZO	AT	3.952,07	5.937,65
CASSINASCO	AT	3.439,94	5.168,22
CASTAGNOLE DELLE LANZE	AT	20.632,21	30.998,16
CASTAGNOLE MONFERRATO	AT	7.257,28	10.903,45
CASTEL BOGLIONE	AT	4.152,10	6.238,19
CASTELL'ALFERO	AT	11.532,85	17.327,13
CASTELLERO	AT	1.542,64	2.317,69
CASTELLETTO MOLINA	AT	1.164,85	1.750,09
CASTELLO DI ANNONE	AT	12.688,02	19.062,67
CASTELNUOVO BELBO	AT	5.561,68	8.355,96
CASTELNUOVO CALCEA	AT	3.894,40	5.851,01
CASTELNUOVO DON BOSCO	AT	15.144,16	22.752,82





Comune	Prov.	Contributo complessivo 2014 a carico del Comune	Contributo complessivo 2015 a carico del Comune
CASTEL ROCCHERO	AT	2.838,11	4.264,02
CELLARENGO	AT	3.452,79	5.187,53
CELLE ENOMONDO	AT	2.572,05	3.864,28
CERRETO D'ASTI	AT	1.193,27	1.792,79
CERRO TANARO	AT	4.668,79	7.014,46
CESSOLE	AT	1.733,56	2.604,53
CHIUSANO D'ASTI	AT	1.513,01	2.273,16
CINAGLIO	AT	2.186,45	3.284,96
CISTERNA D'ASTI	AT	6.271,04	9.421,71
COAZZOLO	AT	1.763,94	2.650,17
COCCONATO	AT	11.770,48	17.684,15
CORSIONE	AT	1.432,76	2.152,61
CORTANDONE	AT	2.029,87	3.049,71
CORTANZE	AT	2.704,47	4.063,24
CORTAZZONE	AT	2.943,81	4.422,82
CORTIGLIONE	AT	4.180,23	6.280,44
COSSOMBRATO	AT	2.063,12	3.099,67
COSTIGLIOLE D'ASTI	AT	23.819,77	35.787,20
CUNICO	AT	1.699,45	2.553,28
DUSINO SAN MICHELE	AT	5.997,90	9.011,34
FERRERE	AT	6.229,39	9.359,13
FONTANILE	AT	2.020,24	3.035,23
FRINCO	AT	2.068,90	3.108,35
GRANA	AT	2.256,84	3.390,72
GRAZZANO BADOGLIO	AT	2.820,19	4.237,10
INCISA SCAPACCINO	AT	9.615,24	14.446,09
ISOLA D'ASTI	AT	9.993,09	15.013,78
LOAZZOLO	AT	1.637,23	2.459,80
MARANZANA	AT	1.632,57	2.452,81
MARETTO	AT	1.497,96	2.250,56
MOASCA	AT	2.119,89	3.184,96
MOMBALDONE	AT	1.096,41	1.647,26
MOMBARUZZO	AT	8.173,73	12.280,35
MOMBERCELLI	AT	8.318,60	12.498,00
MONALE	AT	6.154,78	9.247,04
MONASTERO BORMIDA	AT	6.558,92	9.854,22
MONCALVO	AT	19.030,73	28.592,06
MONCUCCO TORINESE	AT	4.228,47	6.352,92
MONGARDINO	AT	5.007,61	7.523,52
MONTABONE	AT	1.393,56	2.093,71
MONTAFIA	AT	4.931,93	7.409,82
MONTALDO SCARAMPI	AT	3.212,83	4.827,00
MONTECHIARO D'ASTI	AT	6.709,73	10.080,81
MONTEGROSSO D'ASTI	AT	12.847,19	19.301,82
MONTEMAGNO	AT	5.727,04	8.604,39
MONTIGLIO	AT	7.400,94	11.119,29
MONFERRATO	AT		
MORANSENGO	AT	1.738,96	2.612,64
NIZZA MONFERRATO	AT	50.574,69	75.984,22
OLMO GENTILE	AT	652,60	980,47
PASSERANO MARMORITO	AT	2.474,56	3.717,82
PENANGO	AT	2.310,84	3.471,84
PIEA	AT	3.389,50	5.092,44
PINO D'ASTI	AT	1.222,22	1.836,28
PIOVA' MASSAIA	AT	2.422,39	3.639,43
PORTACOMARO	AT	21.149,52	31.775,37
QUARANTI	AT	1.497,04	2.249,18
REFRANCORE	AT	18.853,51	28.325,82
REVIGLIASCO D'ASTI	AT	4.027,72	6.051,32
ROATTO	AT	2.976,95	4.472,62
ROBELLA	AT	2.099,33	3.154,06
ROCCA D'ARAZZO	AT	3.936,27	5.913,91


Comune	Prov.	Contributo complessivo 2014 a carico del Comune	Contributo complessivo 2015 a carico del Comune
ROCCAVERANO	AT	2.939,88	4.416,92
ROCCHETTA PALAFAEA	AT	1.080,25	1.622,98
ROCCHETTA TANARO	AT	13.693,79	20.573,77
SAN DAMIANO D'ASTI	AT	23.280,95	34.977,67
SAN GIORGIO SCARAMPI	AT	1.109,12	1.666,36
SAN MARTINO ALFIERI	AT	3.081,03	4.628,98
SAN MARZANO OLIVETO	AT	5.050,35	7.587,73
SAN PAOLO SOLBRITO	AT	3.231,09	4.854,43
SCURZOLENTO	AT	3.064,99	4.604,89
SEROLE	AT	1.044,87	1.569,82
SESSAME	AT	2.328,92	3.499,00
SETTIME	AT	3.629,92	5.453,65
SOGLIO	AT	1.392,51	2.092,12
TIGLIOLE	AT	7.910,36	11.884,66
TONCO	AT	4.849,67	7.286,21
TONENGO	AT	1.283,85	1.928,88
VAGLIO SERRA	AT	2.543,70	3.821,70
VALFENERA	AT	11.967,06	17.979,51
VESIME	AT	4.530,58	6.806,82
VIALE D'ASTI	AT	741,83	1.114,53
VIARIGI	AT	4.244,02	6.376,28
VIGLIANO D'ASTI	AT	4.011,41	6.026,80
VILLA FRANCA D'ASTI	AT	10.896,02	16.370,35
VILLANOVA D'ASTI	AT	16.012,50	24.057,43
VILLA SAN SECONDO	AT	3.280,86	4.929,22
VINCHIO	AT	3.307,05	4.968,56
ACCEGLIO	CN	5.690,56	8.549,58
AISONE	CN	4.821,94	7.244,56
ALBA	CN	223.050,85	335.115,11
ALBARETTO DELLA TORRE	CN	2.536,03	3.810,17
ALTO	CN	1.115,24	1.675,55
ARGENTERA	CN	2.677,47	4.022,67
ARGUELLO	CN	1.303,92	1.959,03
BAGNASCO	CN	5.468,51	8.215,97
BAGNOLO PIEMONTE	CN	29.915,09	44.944,90
BALDISSERO D'ALBA	CN	5.186,61	7.792,44
BARBARESCO	CN	3.341,35	5.020,09
BARGE	CN	29.022,27	43.603,51
BAROLO	CN	9.851,80	14.801,50
BASTIA MONDOVI'	CN	3.996,23	6.004,00
BATTIFOLLO	CN	1.387,66	2.084,85
BEINETTE	CN	15.465,44	23.235,52
BELLINO	CN	2.910,04	4.372,09
BELVEDERE LANGHE	CN	2.275,66	3.418,99
BENE VAGIENNA	CN	19.827,00	29.788,40
BENEVELLO	CN	3.267,08	4.908,52
BERGOLO	CN	2.149,62	3.229,62
BERNEZZO	CN	15.156,04	22.770,67
BONVICINO	CN	1.661,68	2.496,54
BORGOMALE	CN	3.379,42	5.077,30
BORGO SAN DALMAZZO	CN	80.440,37	120.854,88
BOSIA	CN	2.207,59	3.316,71
BOSSOLASCO	CN	6.193,98	9.305,93
BOVES	CN	40.346,52	60.617,25
BRA	CN	159.857,35	240.172,20
BRIAGLIA	CN	1.648,04	2.476,04
BRIGA ALTA	CN	1.414,31	2.124,89
BRONDELLO	CN	2.630,18	3.951,63
BROSSASCO	CN	8.005,94	12.028,25
BUSCA	CN	27.186,21	40.844,99
CAMERANA	CN	4.419,62	6.640,11
CAMO	CN	934,15	1.403,48





Comune	Prov.	Contributo complessivo 2014 a carico del Comune	Contributo complessivo 2015 a carico del Comune
CANALE	CN	21.063,34	31.645,89
CANOSIO	CN	2.475,19	3.718,77
CAPRAUNA	CN	1.099,24	1.651,52
CARAGLIO	CN	30.535,89	45.877,60
CARAMAGNA PIEMONTE	CN	18.961,80	28.488,51
CARDE'	CN	5.269,99	7.917,72
CARRU'	CN	24.950,60	37.486,18
CARTIGNANO	CN	1.334,26	2.004,62
CASALGRASSO	CN	7.955,40	11.952,32
CASTAGNITO	CN	8.572,54	12.879,52
CASTELDELFINO	CN	5.434,82	8.165,36
CASTELLAR	CN	1.703,95	2.560,04
CASTELLETO STURA	CN	7.917,64	11.895,58
CASTELLETO UZZONE	CN	4.338,56	6.518,32
CASTELLINALDO	CN	3.411,81	5.125,96
CASTELLINO TANARO	CN	1.896,08	2.848,70
CASTELMAGNO	CN	2.262,71	3.399,54
CASTELNUOVO DI CEVA	CN	3.577,80	5.375,34
CASTIGLIONE FALLETTO	CN	2.395,64	3.599,25
CASTIGLIONE TINELLA	CN	3.929,12	5.903,17
CASTINO	CN	2.670,61	4.012,37
CAVALLERLEONE	CN	3.116,76	4.682,67
CAVALLERMAGGIORE	CN	26.195,34	39.356,29
CELLE DI MACRA	CN	1.591,60	2.391,25
CENTALLO	CN	24.727,40	37.150,83
CERESOLE ALBA	CN	11.376,81	17.092,70
CERRETTO DELLE LANGHE	CN	2.431,75	3.653,51
CERVASCA	CN	21.077,68	31.667,44
CERVERE	CN	8.206,83	12.330,07
CEVA	CN	23.241,35	34.918,17
CHERASCO	CN	46.853,41	70.393,30
CHIUSA DI PESIO	CN	27.372,73	41.125,22
CIGLIE'	CN	1.306,81	1.963,36
CISSONE	CN	1.727,43	2.595,32
CLAVESANA	CN	6.790,96	10.202,85
CORNELIANO D'ALBA	CN	6.968,27	10.469,23
CORTEMILIA	CN	16.288,69	24.472,39
COSSANO BELBO	CN	6.050,82	9.090,85
COSTIGLIOLE SALUZZO	CN	12.437,80	18.686,75
CRAVANZANA	CN	3.603,55	5.414,03
CRISSELO	CN	2.864,69	4.303,95
CUNEO	CN	346.908,71	521.201,10
DEMONTE	CN	19.101,65	28.698,61
DIANO D'ALBA	CN	17.388,99	26.125,49
DOGLIANI	CN	23.618,14	35.484,26
DRONERO	CN	44.732,23	67.206,40
ELVA	CN	1.068,51	1.605,34
ENTRACQUE	CN	19.083,24	28.670,96
ENVIE	CN	6.235,10	9.367,71
FARIGLIANO	CN	25.967,93	39.014,63
FAULE	CN	5.678,13	8.530,91
FEISOGGIO	CN	2.457,48	3.692,15
FOSSANO	CN	104.828,45	157.495,92
FRABOSA SOPRANA	CN	7.745,94	11.637,63
FRABOSA SOTTANA	CN	25.425,99	38.200,40
FRASSINO	CN	3.452,55	5.187,16
GAIOLA	CN	3.607,04	5.419,28
GAMBASCA	CN	2.268,74	3.408,58
GARESSIO	CN	20.535,10	30.852,26
GENOLA	CN	14.823,81	22.271,53
GORZEGNO	CN	2.105,27	3.162,99
GOTTASECCA	CN	2.095,57	3.148,41

Comune	Prov.	Contributo complessivo 2014 a carico del Comune	Contributo complessivo 2015 a carico del Comune
GOVONE	CN	15.097,11	22.682,13
GRINZANE CAVOUR	CN	7.174,80	10.779,52
GUARENE	CN	19.055,55	28.629,36
IGLIANO	CN	493,11	740,86
ISASCA	CN	1.472,51	2.212,31
LAGNASCO	CN	8.530,09	12.815,73
LA MORRA	CN	13.021,73	19.564,05
LEQUIO BERRIA	CN	4.526,87	6.801,25
LEQUIO TANARO	CN	4.091,88	6.147,70
LESEGNO	CN	6.058,91	9.103,00
LEVICE	CN	2.658,83	3.994,67
LIMONE PIEMONTE	CN	30.933,24	46.474,59
LISIO	CN	1.299,82	1.952,86
MACRA	CN	1.542,86	2.318,02
MAGLIANO ALFIERI	CN	10.833,26	16.276,06
MAGLIANO ALPI	CN	10.268,52	15.427,58
MANGO	CN	6.619,42	9.945,12
MANTA	CN	19.805,58	29.756,21
MARENE	CN	13.389,32	20.116,32
MARGARITA	CN	7.509,65	11.282,61
MARMORA	CN	2.137,17	3.210,91
MARSAGLIA	CN	2.849,68	4.281,41
MARTINIANA PO	CN	3.575,91	5.372,50
MELLE	CN	2.954,57	4.438,99
MOIOLA	CN	1.960,00	2.944,73
MOMBARCARO	CN	2.923,14	4.391,78
MOMBASIGLIO	CN	3.591,19	5.395,46
MONASTERO DI VASCO	CN	8.274,68	12.432,01
MONASTEROLO CASOTTO	CN	1.327,82	1.994,93
MONASTEROLO DI SAVIGLIANO	CN	6.066,35	9.114,18
MONCHIERO	CN	2.530,53	3.801,90
MONDOVI'	CN	109.505,10	164.522,18
MONESIGLIO	CN	4.772,49	7.170,26
MONFORTE D'ALBA	CN	10.904,90	16.383,69
MONTA'	CN	17.518,77	26.320,48
MONTALDO DI MONDOVI'	CN	6.274,59	9.427,05
MONTALDO ROERO	CN	4.756,15	7.145,72
MONTANERA	CN	4.478,55	6.728,65
MONTELUPO ALBESE	CN	2.214,95	3.327,77
MONTEMALE DI CUNEO	CN	1.810,72	2.720,46
MONTEROSSO GRANA	CN	3.481,77	5.231,06
MONTEU ROERO	CN	6.891,48	10.353,86
MONTEZEMOLO	CN	3.132,92	4.706,95
MONTICELLO D'ALBA	CN	14.035,55	21.087,23
MORETTA	CN	48.612,58	73.036,31
MOROZZO	CN	13.212,07	19.850,02
MURAZZANO	CN	7.103,12	10.671,84
MURELLO	CN	4.609,15	6.924,86
NARZOLE	CN	12.951,72	19.458,86
NEIVE	CN	14.738,32	22.143,09
NEVIGLIE	CN	2.299,16	3.454,29
NIELLA BELBO	CN	3.956,20	5.943,85
NIELLA TANARO	CN	7.332,33	11.016,21
NOVELLO	CN	4.749,65	7.135,95
NUCETTO	CN	3.739,22	5.617,87
ONCINO	CN	1.995,30	2.997,77
ORMEA	CN	18.165,17	27.291,64
OSTANA	CN	2.146,88	3.225,51
PAESANA	CN	15.539,64	23.347,00
PAGNO	CN	2.943,64	4.422,58




Comune	Prov.	Contributo complessivo 2014 a carico del Comune	Contributo complessivo 2015 a carico del Comune
PAMPARATO	CN	9.246,53	13.892,13
PAROLDO	CN	2.642,23	3.969,72
PERLETTO	CN	1.686,60	2.533,98
PERLO	CN	1.008,55	1.515,26
PEVERAGNO	CN	41.255,61	61.983,08
PEZZOLO VALLE UZZONE	CN	2.699,76	4.056,17
PIANFEI	CN	14.785,01	22.213,23
PIASCO	CN	15.771,10	23.694,75
PIETRAPORZIO	CN	2.655,63	3.989,86
PIOBESI D'ALBA	CN	4.856,02	7.295,76
PIOZZO	CN	10.488,99	15.758,83
POCAPAGLIA	CN	11.022,76	16.560,77
POLONGHERA	CN	4.452,84	6.690,02
PONTECHIANALE	CN	5.102,59	7.666,21
PRADLEVES	CN	4.111,08	6.176,56
PRAZZO	CN	3.492,47	5.247,14
PRIERO	CN	4.094,43	6.151,54
PRIOCCA	CN	14.899,99	22.385,99
PRIOLA	CN	3.618,72	5.436,83
PRUNETTO	CN	9.512,80	14.292,19
RACCONIGI	CN	54.046,34	81.200,07
REVELLO	CN	19.939,07	29.956,78
RIFREDDO	CN	5.225,48	7.850,84
RITTANA	CN	1.704,05	2.560,19
ROASCHIA	CN	3.852,08	5.787,43
ROASCIO	CN	893,63	1.342,61
ROBILANTE	CN	11.326,74	17.017,47
ROBURENT	CN	9.578,25	14.390,51
ROCCABRUNA	CN	9.806,72	14.733,77
ROCCA CIGLIE'	CN	1.231,98	1.850,95
ROCCA DE' BALDI	CN	6.863,51	10.311,84
ROCCAFORTE MONDOVI'	CN	12.217,95	18.356,44
ROCCASPARVERA	CN	4.167,07	6.260,67
ROCCAIONE	CN	13.362,94	20.076,69
ROCCHETTA BELBO	CN	1.341,25	2.015,12
RODDI	CN	5.899,03	8.862,80
RODDINO	CN	2.699,83	4.056,27
RODELLO	CN	5.162,70	7.756,52
ROSSANA	CN	4.954,57	7.443,83
RUFFIA	CN	2.409,51	3.620,09
SALE DELLE LANGHE	CN	2.989,63	4.491,67
SALE SAN GIOVANNI	CN	1.264,55	1.899,88
SALICETO	CN	16.768,34	25.193,02
SALMOUR	CN	5.486,27	8.242,66
SALUZZO	CN	114.127,14	171.466,42
SAMBUCO	CN	3.006,85	4.517,54
SAMPEYRE	CN	19.338,78	29.054,88
SAN BENEDETTO BELBO	CN	1.671,63	2.511,48
SAN DAMIANO MACRA	CN	2.440,23	3.666,25
SANFRE'	CN	10.382,41	15.598,70
SANFRONT	CN	9.932,44	14.922,66
SAN MICHELE MONDOVI'	CN	33.195,88	49.874,01
SANT'ALBANO STURA	CN	11.373,18	17.087,25
SANTA VITTORIA D'ALBA	CN	11.129,04	16.720,44
SANTO STEFANO BELBO	CN	26.465,40	39.762,03
SANTO STEFANO ROERO	CN	7.456,29	11.202,45
SAVIGLIANO	CN	118.789,20	178.470,76
SCAGNELLO	CN	3.307,48	4.969,21
SCARNAFIGI	CN	8.582,71	12.894,80
SERRALUNGA D'ALBA	CN	1.889,74	2.839,18
SERRAVALLE LANGHE	CN	2.906,78	4.367,19
SINIO	CN	3.027,54	4.548,63

Comune	Prov.	Contributo complessivo 2014 a carico del Comune	Contributo complessivo 2015 a carico del Comune
SOMANO	CN	1.992,56	2.993,65
SOMMARIVA DEL BOSCO	CN	38.237,48	57.448,59
SOMMARIVA PERNO	CN	16.983,17	25.515,78
STROPPO	CN	2.520,76	3.787,23
TARANTASCA	CN	7.876,01	11.833,05
TORRE BORMIDA	CN	2.280,23	3.425,86
TORRE MONDOVI'	CN	3.340,08	5.018,19
TORRE SAN GIORGIO	CN	5.940,25	8.924,72
TORRESINA	CN	661,87	994,41
TREISO	CN	4.472,05	6.718,88
TREZZO TINELLA	CN	1.688,49	2.536,81
TRINITA'	CN	12.945,60	19.449,67
VALDIERI	CN	10.670,99	16.032,27
VALGRANA	CN	5.020,67	7.543,13
VALLORATE	CN	1.621,02	2.435,45
VALMALA	CN	1.457,03	2.189,06
VENASCA	CN	9.313,48	13.992,72
VERDUNO	CN	3.862,79	5.803,51
VERNANTE	CN	8.402,30	12.623,75
VERZUOLO	CN	43.126,89	64.794,52
VEZZA D'ALBA	CN	9.936,75	14.929,13
VICOFORTE	CN	20.982,92	31.525,06
VIGNOLO	CN	11.024,50	16.563,38
VILLAFALLETTO	CN	14.535,41	21.838,22
VILLANOVA MONDOVI'	CN	29.390,16	44.156,24
VILLANOVA SOLARO	CN	4.249,66	6.384,75
VILLAR SAN COSTANZO	CN	9.891,30	14.860,85
VINADIO	CN	16.046,81	24.108,97
VIOLA	CN	7.120,61	10.698,11
VOTTIGNASCO	CN	3.611,30	5.425,67
AGRATE CONTURBIA	NO	7.937,01	11.924,69
AMENO	NO	5.578,31	8.380,94
ARMENO	NO	10.517,53	15.801,71
ARONA	NO	89.944,18	135.133,55
BARENGO	NO	4.049,45	6.083,96
BELLINZAGO NOVARESE	NO	49.113,77	73.789,31
BIANDRATE	NO	15.393,31	23.127,14
BOCA	NO	5.908,65	8.877,24
BOGOGNO	NO	9.419,85	14.152,53
BOLZANO NOVARESE	NO	4.501,45	6.763,05
BORGOLAVEZZARO	NO	9.700,67	14.574,44
BORGOMANERO	NO	105.489,22	158.488,67
BORGO TICINO	NO	26.679,95	40.084,38
BRIGA NOVARESE	NO	11.781,32	17.700,45
BRIONA	NO	2.855,77	4.290,55
CALTIGNAGA	NO	4.133,31	6.209,95
CAMERI	NO	56.951,64	85.565,03
CARPIGNANO SESIA	NO	11.895,75	17.872,36
CASALBELTRAME	NO	5.662,97	8.508,13
CASALEGGIO NOVARA	NO	3.548,33	5.331,07
CASALINO	NO	9.170,45	13.777,84
CASALVOLONE	NO	5.393,31	8.103,00
CASTELLAZZO NOVARESE	NO	1.840,50	2.765,19
CASTELLETTO SOPRA TICINO	NO	55.953,12	84.064,85
CAVAGLIETTO	NO	1.462,49	2.197,27
CAVAGLIO D'AGOGNA	NO	5.957,81	8.951,11
CAVALLIRIO	NO	10.317,68	15.501,44
CERANO	NO	29.152,24	43.798,78
COLAZZA	NO	3.309,81	4.972,72
COMIGNAGO	NO	8.980,54	13.492,51
CRESSA	NO	7.585,07	11.395,94



Comune	Prov.	Contributo complessivo 2014 a carico del Comune	Contributo complessivo 2015 a carico del Comune
CUREGGIO	NO	9.630,00	14.468,26
DIVIGNANO	NO	4.287,41	6.441,48
DORMELLETO	NO	16.504,81	24.797,09
FARA NOVARESE	NO	4.555,68	6.844,52
FONTANETO D'AGOGNA	NO	13.968,02	20.985,77
GALLIATE	NO	62.138,56	93.357,95
GARBAGNA NOVARESE	NO	6.578,35	9.883,41
GARGALLO	NO	6.544,94	9.833,23
GATTICO	NO	22.827,23	34.296,00
GHEMME	NO	37.747,11	56.711,85
GOZZANO	NO	25.349,96	38.086,17
GRANOZZO CON MONTICELLO	NO	4.568,94	6.864,45
GRIGNASCO	NO	28.271,39	42.475,37
INVORIO	NO	17.463,84	26.237,95
LANDIONA	NO	4.340,71	6.521,55
LESA	NO	18.941,42	28.457,89
MAGGIORA	NO	6.669,48	10.020,33
MANDELLO VITTA	NO	1.287,51	1.934,38
MARANO TICINO	NO	6.769,39	10.170,43
MASSINO VISCONTI	NO	14.366,96	21.585,15
MEINA	NO	12.471,12	18.736,81
MEZZOMERICO	NO	5.042,68	7.576,21
MIASINO	NO	5.967,92	8.966,29
MOMO	NO	12.194,61	18.321,37
NEBBIUNO	NO	8.823,09	13.255,95
NIBBIOLA	NO	4.870,33	7.317,26
NOVARA	NO	754.403,47	1.133.427,64
OLEGGIO	NO	62.139,35	93.359,13
OLEGGIO CASTELLO	NO	10.899,93	16.376,22
ORTA SAN GIULIO	NO	23.048,19	34.627,96
PARUZZARO	NO	9.543,73	14.338,65
PELLA	NO	10.437,39	15.681,31
PETTENASCO	NO	7.901,84	11.871,85
PISANO	NO	4.927,44	7.403,06
POGNO	NO	10.236,99	15.380,21
POMBIA	NO	10.753,38	16.156,05
PRATO SESIA	NO	6.657,54	10.002,40
RECETTO	NO	8.939,45	13.430,78
ROMAGNANO SESIA	NO	33.471,71	50.288,42
ROMENTINO	NO	34.323,56	51.568,26
SAN MAURIZIO D'OPAGLIO	NO	18.545,07	27.862,40
SAN NAZZARO SESIA	NO	6.071,49	9.121,90
SAN PIETRO MOSEZZO	NO	18.334,77	27.546,45
SILLAVENGO	NO	2.869,97	4.311,89
SIZZANO	NO	6.085,96	9.143,64
SORISO	NO	3.626,82	5.449,00
SOZZAGO	NO	4.820,96	7.243,09
SUNO	NO	13.866,31	20.832,96
TERDOBBiate	NO	2.300,42	3.456,18
TORNACO	NO	6.514,41	9.787,35
TRECATI	NO	97.997,98	147.233,71
VAPRIO D'AGOGNA	NO	3.350,34	5.033,60
VARALLO POMBIA	NO	22.709,28	34.118,78
VERUNO	NO	8.412,71	12.639,39
VESPOLATE	NO	8.639,47	12.980,07
VICOLUNGO	NO	20.773,33	31.210,17
VINZAGLIO	NO	4.343,74	6.526,10
AGLIE'	TO	14.887,84	22.367,72
AIRASCA	TO	18.883,92	28.371,50
ALA DI STURA	TO	6.709,69	10.080,75

Comune	Prov.	Contributo complessivo 2014 a carico del Comune	Contributo complessivo 2015 a carico del Comune
ALBIANO D'IVREA	TO	7.812,79	11.738,06
ALICE SUPERIORE	TO	2.777,63	4.173,15
ALMESE	TO	29.923,20	44.957,09
ALPETTE	TO	6.325,61	9.503,70
ALPIGNANO	TO	101.601,33	152.647,43
ANDEZENO	TO	13.370,17	20.087,56
ANDRATE	TO	2.860,37	4.297,47
ANGROGNA	TO	5.697,03	8.559,31
ARIGNANO	TO	4.584,25	6.887,44
AVIGLIANA	TO	80.443,82	120.860,05
AZEGLIO	TO	25.441,16	38.223,21
BAIRO	TO	3.613,32	5.428,70
BALANGERO	TO	15.196,00	22.830,71
BALDISSERO CANAVESE	TO	3.325,43	4.996,17
BALDISSERO TORINESE	TO	22.787,09	34.235,68
BALME	TO	2.334,72	3.507,72
BANCHETTE	TO	20.812,61	31.269,19
BARBANIA	TO	7.603,66	11.423,86
BARDONECCHIA	TO	60.087,55	90.276,47
BARONE CANAVESE	TO	2.021,81	3.037,60
BEINASCO	TO	98.494,54	147.979,74
BIBIANA	TO	15.151,75	22.764,23
BOBBIO PELLICE	TO	5.192,33	7.801,03
BOLLENGO	TO	10.495,43	15.768,50
BORGARO TORINESE	TO	61.681,41	92.671,11
BORGIALLO	TO	2.808,75	4.219,91
BORGOFRANCO D'IVREA	TO	18.224,74	27.381,13
BORGOMASINO	TO	5.989,85	8.999,25
BORGONE SUSA	TO	9.718,06	14.600,57
BOSCONERO	TO	11.474,47	17.239,43
BRANDIZZO	TO	35.371,00	53.141,94
BRICHERASIO	TO	22.602,73	33.958,70
BROSSO	TO	3.225,18	4.845,56
BROZOLO	TO	2.586,17	3.885,51
BRUINO	TO	35.183,38	52.860,06
BRUSASCO	TO	8.668,72	13.024,01
BRUZOLO	TO	7.115,79	10.690,87
BURIASCO	TO	6.171,79	9.272,60
BUROLO	TO	12.621,60	18.962,88
BUSANO	TO	10.798,79	16.224,28
BUSOLENO	TO	25.588,90	38.445,17
BUTTIGLIERA ALTA	TO	29.942,24	44.985,70
CAFASSE	TO	16.422,58	24.673,54
CALUSO	TO	28.821,36	43.301,66
CAMBIANO	TO	32.851,12	49.356,04
CAMPIGLIONE-FENILE	TO	6.543,79	9.831,50
CANDIA CANAVESE	TO	6.944,60	10.433,67
CANDIOLO	TO	19.541,04	29.358,76
CANISCHIO	TO	1.957,98	2.941,70
CANTALUPA	TO	18.861,25	28.337,44
CANTOIRA	TO	5.838,16	8.771,34
CAPRIE	TO	8.225,19	12.357,66
CARAVINO	TO	4.816,91	7.237,00
CAREMA	TO	5.679,70	8.533,27
CARIGNANO	TO	35.747,09	53.707,00
CARMAGNOLA	TO	150.964,22	226.811,01
CASALBORGONE	TO	9.458,14	14.210,05
CASCINETTE D'IVREA	TO	6.641,92	9.978,93
CASELETTE	TO	16.938,78	25.449,09
CASELLE TORINESE	TO	65.036,83	97.712,36
CASTAGNETO PO	TO	8.534,80	12.822,81
CASTAGNOLE PIEMONTE	TO	9.469,60	14.227,28




Comune	Prov.	Contributo complessivo 2014 a carico del Comune	Contributo complessivo 2015 a carico del Comune
CASTELLAMONTE	TO	48.682,64	73.141,57
CASTELNUOVO NIGRA	TO	5.231,63	7.860,08
CASTIGLIONE TORINESE	TO	23.688,61	35.590,14
CAVAGNOLO	TO	9.190,51	13.807,97
CAVOUR	TO	30.407,02	45.683,98
CERCENASCO	TO	7.454,55	11.199,83
CERES	TO	10.512,36	15.793,94
CERESOLE REALE	TO	5.095,47	7.655,51
CESANA TORINESE	TO	21.368,05	32.103,69
CHIALAMBERTO	TO	5.917,73	8.890,88
CHIANOCOCO	TO	6.505,99	9.774,70
CHIAVERANO	TO	10.178,31	15.292,06
CHIERI	TO	193.375,05	290.529,71
CHIESANUOVA	TO	1.216,89	1.828,27
CHIOMONTE	TO	20.946,52	31.470,39
CHIUSA DI SAN MICHELE	TO	7.286,95	10.948,03
CHIVASSO	TO	145.414,78	218.473,46
CICONIO	TO	1.668,50	2.506,78
CINTANO	TO	1.054,00	1.583,54
CINZANO	TO	1.818,21	2.731,71
CIRIE'	TO	127.234,43	191.159,01
CLAVIERE	TO	6.346,96	9.535,77
COASSOLO TORINESE	TO	9.822,47	14.757,43
COAZZE	TO	15.899,54	23.887,72
COLLEGNO	TO	296.258,16	445.102,92
COLLERETTO CASTELNUOVO	TO	2.159,75	3.244,84
COLLERETTO GIACOSA	TO	3.773,32	5.669,10
CONDOVE	TO	28.223,56	42.403,52
CORIO	TO	21.351,37	32.078,63
COSSANO CANAVESE	TO	4.119,02	6.188,48
CUCEGLIO	TO	4.027,28	6.050,66
CUMIANA	TO	35.666,15	53.585,39
CUORGNE'	TO	37.675,19	56.603,80
DRUENTO	TO	29.296,38	44.015,35
EXILLES	TO	4.918,18	7.389,15
FAVRIA	TO	19.977,04	30.013,81
FELETTO	TO	9.001,77	13.524,40
FENESTRELLE	TO	8.760,40	13.161,77
FIANO	TO	17.017,42	25.567,23
FIORANO CANAVESE	TO	4.177,35	6.276,12
FOGLIZZO	TO	10.219,86	15.354,47
FORNO CANAVESE	TO	21.641,87	32.515,08
FRASSINETTO	TO	2.852,21	4.285,20
FRONT	TO	8.466,57	12.720,31
FROSSASCO	TO	20.355,90	30.583,02
GARZIGLIANA	TO	4.141,47	6.222,22
GASSINO TORINESE	TO	31.006,21	46.584,22
GERMAGNANO	TO	10.995,70	16.520,12
GIAGLIONE	TO	4.880,10	7.331,94
GIAVENO	TO	94.333,70	141.728,44
GIVOLETTO	TO	15.537,25	23.343,41
GRAVERE	TO	4.917,15	7.387,60
GROSCAVALLO	TO	4.130,92	6.206,36
GROSSO	TO	6.071,42	9.121,80
GRUGLIASCO	TO	219.595,32	329.923,46
INGRIA	TO	1.423,33	2.138,44
INVERSO PINASCA	TO	3.448,06	5.180,42
ISOLABELLA	TO	1.764,57	2.651,12
ISSIGLIO	TO	2.467,99	3.707,94
IVREA	TO	208.079,57	312.622,02
LA CASSA	TO	9.623,28	14.458,17

Comune	Prov.	Contributo complessivo 2014 a carico del Comune	Contributo complessivo 2015 a carico del Comune
LA LOGGIA	TO	37.314,44	56.061,80
LANZO TORINESE	TO	35.841,56	53.848,92
LAURIANO	TO	9.881,74	14.846,48
LEINI	TO	83.678,11	125.719,31
LEMIE	TO	3.293,10	4.947,61
LESSOLO	TO	9.021,83	13.554,54
LEVONE	TO	2.139,35	3.214,20
LOCANA	TO	26.152,66	39.292,17
LOMBARDORE	TO	9.732,88	14.622,84
LOMBRIASCO	TO	5.484,15	8.239,48
LORANZE'	TO	5.664,65	8.510,66
LUGNACCO	TO	3.245,85	4.876,61
LUSERNA SAN GIOVANNI	TO	34.236,36	51.437,24
LUSERNETTA	TO	3.608,87	5.422,02
LUSIGLIE'	TO	2.375,84	3.569,50
MACELLO	TO	5.378,79	8.081,18
MAGLIONE	TO	2.723,06	4.091,16
MARENTINO	TO	7.691,83	11.556,32
MASSELLO	TO	1.527,75	2.295,31
MATHI	TO	18.067,62	27.145,07
MATTIE	TO	4.509,82	6.775,63
MAZZE'	TO	20.262,07	30.442,06
MEANA DI SUSÀ	TO	4.884,89	7.339,13
MERCENASCO	TO	5.411,07	8.129,68
MEUGLIANO	TO	1.184,60	1.779,76
MEZENILE	TO	9.454,91	14.205,21
MOMBELLO DI TORINO	TO	1.584,73	2.380,93
MOMPANTERO	TO	3.001,20	4.509,05
MONASTERO DI LANZO	TO	4.075,22	6.122,67
MONCALIERI	TO	297.711,26	447.286,08
MONCENISIO	TO	1.059,27	1.591,46
MONTALDO TORINESE	TO	2.496,03	3.750,07
MONTALENGHE	TO	5.836,38	8.768,67
MONTALTO DORA	TO	19.091,32	28.683,10
MONTANARO	TO	23.390,86	35.142,79
MONTEU DA PO	TO	4.158,92	6.248,43
MORIONDO TORINESE	TO	3.998,08	6.006,78
NICHELINO	TO	283.363,30	425.729,49
NOASCA	TO	3.397,74	5.104,81
NOLE	TO	24.436,56	36.713,88
NOMAGLIO	TO	2.229,54	3.349,70
NONE	TO	26.498,32	39.811,49
NOVALESA	TO	7.412,69	11.136,94
OGLIANICO	TO	4.837,08	7.267,31
ORBASSANO	TO	97.956,73	147.171,73
ORIO CANAVESE	TO	3.866,10	5.808,49
OSASCO	TO	7.096,65	10.662,11
OSASIO	TO	6.297,98	9.462,18
OULX	TO	23.073,32	34.665,71
OZEGNA	TO	6.496,47	9.760,40
PALAZZO CANAVESE	TO	5.148,09	7.734,56
PANCALIERI	TO	11.458,10	17.214,83
PARELLA	TO	2.618,02	3.933,35
PAVAROLO	TO	5.447,18	8.183,92
PAVONE CANAVESE	TO	19.977,21	30.014,08
PECCO	TO	1.219,97	1.832,90
PECETTO TORINESE	TO	21.913,11	32.922,60
PEROSA ARGENTINA	TO	18.045,11	27.111,25
PEROSA CANAVESE	TO	2.661,88	3.999,25
PERRERO	TO	5.506,52	8.273,09
PERTUSIO	TO	6.556,01	9.849,85
PESSINETTO	TO	4.074,84	6.122,11



Comune	Prov.	Contributo complessivo 2014 a carico del Comune	Contributo complessivo 2015 a carico del Comune
PIANEZZA	TO	72.237,95	108.531,43
PINASCA	TO	10.272,05	15.432,88
PINEROLO	TO	204.083,23	306.617,86
PINO TORINESE	TO	36.916,96	55.464,62
PIOBESI TORINESE	TO	17.064,48	25.637,94
PIOSSASCO	TO	74.959,81	112.620,80
PISCINA	TO	16.479,45	24.758,98
PIVERONE	TO	10.171,90	15.282,42
POIRINO	TO	51.071,92	76.731,25
POMARETTO	TO	5.416,92	8.138,46
PONT-CANAVESE	TO	25.541,40	38.373,80
PORTE	TO	5.948,53	8.937,17
PRAGELATO	TO	16.700,81	25.091,56
PRALI	TO	5.537,98	8.320,34
PRALORMO	TO	7.551,70	11.345,80
PRAMOLLO	TO	1.811,91	2.722,24
PRAROSTINO	TO	4.551,08	6.837,61
PRASCORSANO	TO	3.638,56	5.466,64
PRATIGLIONE	TO	2.996,94	4.502,64
QUAGLIUZZO	TO	1.866,60	2.804,41
QUASSOLO	TO	2.170,10	3.260,39
QUINCINETTO	TO	6.203,78	9.320,66
REANO	TO	7.236,19	10.871,76
RIBORDONE	TO	2.065,33	3.102,98
RIVALBA	TO	5.821,01	8.745,58
RIVALTA DI TORINO	TO	101.792,76	152.935,04
RIVA PRESSO CHIERI	TO	20.132,47	30.247,34
RIVARA	TO	12.342,51	18.543,58
RIVAROLO CANAVESE	TO	60.812,53	91.365,71
RIVAROSSA	TO	12.143,33	18.244,33
RIVOLI	TO	417.209,57	626.822,22
ROBASSOMERO	TO	18.178,78	27.312,09
ROCCA CANAVESE	TO	7.465,45	11.216,20
ROLETTO	TO	8.290,82	12.456,25
ROMANO CANAVESE	TO	11.699,77	17.577,92
RONCO CANAVESE	TO	8.653,88	13.001,72
RONDISSONE	TO	8.987,41	13.502,82
RORA'	TO	4.070,46	6.115,52
ROSTA	TO	26.170,77	39.319,38
ROURE	TO	6.850,30	10.292,00
RUBIANA	TO	7.895,66	11.862,56
RUEGLIO	TO	6.588,84	9.899,18
SALASSA	TO	7.021,06	10.548,54
SALBERTRAND	TO	11.877,08	17.844,32
SALERANO CANAVESE	TO	2.288,13	3.437,72
SALZA DI PINEROLO	TO	1.511,22	2.270,49
SAMONE	TO	6.600,22	9.916,27
SAN BENIGNO CANAVESE	TO	20.744,07	31.166,21
SAN CARLO CANAVESE	TO	15.985,10	24.016,27
SAN COLOMBANO BELMONTE	TO	2.666,56	4.006,28
SAN DIDERO	TO	3.514,19	5.279,77
SAN FRANCESCO AL CAMPO	TO	20.016,13	30.072,55
SANGANO	TO	20.223,58	30.384,22
SAN GERMANO CHISONE	TO	8.111,40	12.186,69
SAN GILLIO	TO	16.629,45	24.984,34
SAN GIORGIO CANAVESE	TO	22.489,89	33.789,16
SAN GIORIO DI SUSA	TO	4.643,53	6.976,51
SAN GIUSTO CANAVESE	TO	16.093,05	24.178,45
SAN MARTINO CANAVESE	TO	4.758,12	7.148,68


Comune	Prov.	Contributo complessivo 2014 a carico del Comune	Contributo complessivo 2015 a carico del Comune
SAN MAURIZIO CANAVESE	TO	65.266,94	98.058,07
SAN MAURO TORINESE	TO	107.694,94	161.802,57
SAN PIETRO VAL LEMINA	TO	8.618,89	12.949,16
SAN PONSÒ	TO	1.026,86	1.542,77
SAN RAFFAELE CIMENA	TO	14.696,65	22.080,48
SAN SEBASTIANO DA PO	TO	9.768,38	14.676,17
SAN SECONDO DI PINEROLO	TO	14.879,66	22.355,43
SANT'AMBROGIO DI TORINO	TO	26.640,58	40.025,22
SANT'ANTONINO DI SUSA	TO	23.684,74	35.584,33
SANTENA	TO	44.417,00	66.732,80
SAUZE DI CESANA	TO	4.263,50	6.405,55
SAUZE D'OULX	TO	21.962,08	32.996,18
SCALENGHE	TO	17.160,39	25.782,04
SCARMAGNO	TO	8.104,05	12.175,65
SCIOLZE	TO	8.922,01	13.404,57
SESTRIERE	TO	20.143,88	30.264,48
SETTIMO ROTTARO	TO	3.410,09	5.123,38
SETTIMO TORINESE	TO	227.104,05	341.204,69
SETTIMO VITTONÈ	TO	7.828,00	11.760,92
SPARONE	TO	6.896,31	10.361,13
STRAMBINELLO	TO	1.560,54	2.344,57
STRAMBINO	TO	24.234,80	36.410,74
SUSA	TO	30.972,51	46.533,58
TAVAGNASCO	TO	5.396,17	8.107,29
TORINO	TO	7.165.165,66	10.765.057,63
TORRAZZA PIEMONTE	TO	18.674,06	28.056,20
TORRE CANAVESE	TO	3.637,44	5.464,94
TORRE PELLICE	TO	29.889,57	44.906,56
TRANA	TO	16.733,58	25.140,79
TRAUSELLA	TO	984,36	1.478,91
TRAVERSELLA	TO	4.541,96	6.823,91
TRAVES	TO	4.336,13	6.514,67
TROFARELLO	TO	54.797,66	82.328,86
USSEAU	TO	4.668,90	7.014,63
USSEGLIO	TO	5.418,81	8.141,30
VAIE	TO	5.194,82	7.804,77
VAL DELLA TORRE	TO	25.581,43	38.433,94
VALLO TORINESE	TO	3.553,65	5.339,06
VALGIOIE	TO	5.560,11	8.353,60
VALPERGA	TO	12.215,15	18.352,23
VALPRATO SOANA	TO	3.700,68	5.559,96
VARESELLA	TO	3.152,42	4.736,25
VAUDA CANAVESE	TO	9.220,44	13.852,93
VENARIA	TO	170.620,68	256.343,19
VENAUS	TO	5.160,03	7.752,51
VEROLENGO	TO	22.936,01	34.459,42
VERRUA SAVOIA	TO	7.801,67	11.721,35
VESTIGNE'	TO	9.936,56	14.928,84
VIALFRE'	TO	2.093,14	3.144,76
VICO CANAVESE	TO	8.269,03	12.423,53
VIDRACCO	TO	4.781,35	7.183,57
VIGONE	TO	16.614,82	24.962,36
VILLAFRANCA PIEMONTE	TO	23.081,83	34.678,51
VILLANOVA CANAVESE	TO	4.197,05	6.305,71
VILLARBASSE	TO	18.815,92	28.269,33
VILLAR DORA	TO	11.016,13	16.550,81
VILLAREGGIA	TO	4.551,12	6.837,67
VILLAR FOCCHIARDO	TO	8.089,96	12.154,49
VILLAR PELLICE	TO	7.079,52	10.636,38






Comune	Prov.	Contributo complessivo 2014 a carico del Comune	Contributo complessivo 2015 a carico del Comune
VILLAR PEROSA	TO	22.634,65	34.006,65
VILLASTELLONE	TO	26.089,17	39.196,78
VINOVO	TO	43.567,35	65.456,28
VIRLE PIEMONTE	TO	5.495,30	8.256,22
VISCHE	TO	6.504,57	9.772,57
VISTRORIO	TO	3.737,51	5.615,30
VIU'	TO	7.711,29	11.585,56
VOLPIANO	TO	66.179,13	99.428,57
VOLVERA	TO	31.237,88	46.932,28
ALAGNA VALSESIA	VC	9.094,00	13.662,97
ALBANO VERCELLESE	VC	2.084,99	3.132,52
ALICE CASTELLO	VC	9.283,99	13.948,42
ARBORIO	VC	7.731,51	11.615,94
ASIGLIANO VERCELLESE	VC	8.940,40	13.432,20
BALMUCCIA	VC	1.382,12	2.076,52
BALOCCO	VC	3.267,11	4.908,56
BIANZE'	VC	29.660,02	44.561,68
BOCCIOLETO	VC	2.164,28	3.251,64
BORGIO D'ALE	VC	11.828,88	17.771,89
BORGOSIESA	VC	78.694,58	118.231,98
BORGIO VERCELLI	VC	15.847,18	23.809,06
BREIA	VC	900,40	1.352,77
BURONZO	VC	11.926,61	17.918,73
CAMPERTOGNO	VC	3.771,55	5.666,43
CARCOFORO	VC	727,78	1.093,43
CARESANA	VC	3.903,09	5.864,06
CARESANABLOT	VC	9.132,90	13.721,41
CARISIO	VC	8.253,21	12.399,75
CASANOVA ELVO	VC	1.624,15	2.440,15
CELLIO	VC	4.631,88	6.959,00
CERVATTO	VC	737,39	1.107,86
CIGLIANO	VC	29.321,96	44.053,77
CIVIASCO	VC	2.419,82	3.635,57
COLLOBIANO	VC	1.343,59	2.018,63
COSTANZANA	VC	15.619,84	23.467,49
CRAVAGLIANA	VC	2.019,38	3.033,95
CRESCENTINO	VC	40.319,59	60.576,79
CROVA	VC	3.622,92	5.443,13
DESANA	VC	6.827,58	10.257,86
FOBELLO	VC	2.368,59	3.558,61
FONTANETTO PO	VC	12.566,75	18.880,48
FORMIGLIANA	VC	5.096,91	7.657,68
GATTINARA	VC	29.162,10	43.813,59
GHISLARENCO	VC	3.346,60	5.027,99
GREGGIO	VC	3.155,09	4.740,26
GUARDABOSONE	VC	1.997,34	3.000,84
LAMPORO	VC	5.650,01	8.488,66
LENTA	VC	4.954,00	7.442,97
LIGNANA	VC	2.759,38	4.145,74
LIVORNO FERRARIS	VC	22.948,28	34.477,86
LOZZOLO	VC	3.222,63	4.841,73
MOLLIA	VC	1.471,20	2.210,35
MONCRIVELLO	VC	6.981,46	10.489,05
MOTTA DE' CONTI	VC	2.392,96	3.595,22
OLCENENGO	VC	6.935,20	10.419,56
OLDENICO	VC	1.926,68	2.894,67
PALAZZOLO VERCELLESE	VC	5.514,38	8.284,89
PERTENGO	VC	1.168,02	1.754,86
PEZZANA	VC	4.145,43	6.228,15
PILA	VC	1.878,55	2.822,36
PIODE	VC	2.066,15	3.104,22
POSTUA	VC	3.480,34	5.228,91

Comune	Prov.	Contributo complessivo 2014 a carico del Comune	Contributo complessivo 2015 a carico del Comune
PRAROLO	VC	5.123,81	7.698,10
QUARONA	VC	25.012,96	37.579,86
QUINTO VERCELLESE	VC	2.489,39	3.740,11
RASSA	VC	1.373,57	2.063,67
RIMA SAN GIUSEPPE	VC	678,81	1.019,85
RIMASCO	VC	848,89	1.275,39
RIMELLA	VC	1.244,45	1.869,67
RIVA VALDOBBIÀ	VC	3.957,23	5.945,41
RIVE	VC	2.418,30	3.633,29
ROASIO	VC	9.381,92	14.095,54
RONSECCO	VC	13.768,05	20.685,33
ROSSA	VC	292,62	439,64
ROVASENDA	VC	5.333,08	8.012,50
SABBIA	VC	1.078,85	1.620,87
SALASCO	VC	1.420,25	2.133,81
SALI VERCELLESE	VC	1.158,37	1.740,36
SALUGGIA	VC	32.988,27	49.562,09
SAN GERMANO VERCELLESE	VC	9.667,74	14.524,96
SAN GIACOMO VERCELLESE	VC	1.960,23	2.945,08
SANTHIA'	VC	39.494,20	59.336,70
SCOPA	VC	2.475,56	3.719,33
SCOPELLO	VC	11.672,95	17.537,62
SERRAVALLE SESIA	VC	25.403,79	38.167,06
STROPPIANA	VC	3.270,44	4.913,55
TRICERRO	VC	4.752,65	7.140,46
TRINO	VC	46.705,43	70.170,98
TRONZANO VERCELLESE	VC	32.888,65	49.412,42
VALDUGGIA	VC	12.473,46	18.740,32
VARALLO	VC	59.372,14	89.201,64
VERCELLI	VC	382.527,97	574.716,05
VILLARBOIT	VC	3.325,12	4.995,71
VILLATA	VC	18.989,68	28.530,39
VOCCA	VC	1.819,83	2.734,14
AILOCHE	BI	966,61	1.452,25
ANDORNO MICCA	BI	18.643,96	28.010,98
BENNA	BI	4.967,33	7.462,99
BIELLA	BI	318.803,44	478.975,31
BIOGLIO	BI	4.424,34	6.647,20
BORRIANA	BI	4.041,79	6.072,45
BRUSNENGO	BI	9.113,34	13.692,02
CALLABIANA	BI	1.151,03	1.729,33
CAMANDONA	BI	2.354,56	3.537,53
CAMBURZANO	BI	4.534,73	6.813,05
CAMPIGLIA CERVO	BI	2.539,32	3.815,12
CANDELO	BI	36.176,38	54.351,97
CAPRILE	BI	1.494,37	2.245,16
CASAPINTA	BI	2.482,04	3.729,06
CASTELLETTO CERVO	BI	4.281,73	6.432,94
CAVAGLIA'	BI	25.444,34	38.227,98
CERRETO CASTELLO	BI	6.919,43	10.395,86
CERRIONE	BI	17.307,14	26.002,52
COGGIOLA	BI	19.255,85	28.930,30
COSSATO	BI	58.261,62	87.533,18
CREVACUORE	BI	29.739,23	44.680,68
CROSA	BI	1.477,64	2.220,03
CURINO	BI	2.353,27	3.535,59
DONATO	BI	4.160,24	6.250,41
DORZANO	BI	2.565,39	3.854,29
GAGLIANICO	BI	38.061,64	57.184,40
GIFFLENGA	BI	898,47	1.349,88



Comune	Prov.	Contributo complessivo 2014 a carico del Comune	Contributo complessivo 2015 a carico del Comune
GRAGLIA	BI	8.150,31	12.245,15
LESSONA	BI	9.869,64	14.828,30
MAGNANO	BI	2.694,86	4.048,81
MASSAZZA	BI	5.862,11	8.807,33
MASSERANO	BI	13.707,86	20.594,91
MEZZANA MORTIGLIENGO	BI	4.976,12	7.476,20
MIAGLIANO	BI	4.254,45	6.391,96
MONGRANDO	BI	24.449,61	36.733,47
MOSSO	BI	6.347,38	9.536,40
MOTTALCIATA	BI	5.268,75	7.915,85
MUZZANO	BI	2.730,58	4.102,46
NETRO	BI	4.409,85	6.625,43
OCCHIEPPO INFERIORE	BI	30.105,07	45.230,33
OCCHIEPPO SUPERIORE	BI	22.405,26	33.662,02
PETTINENGO	BI	8.106,53	12.179,37
PIATTO	BI	3.503,17	5.263,21
PIEDICAVALLO	BI	2.482,61	3.729,91
POLLONE	BI	10.890,65	16.362,28
PONDERANO	BI	23.367,03	35.106,99
PORTULA	BI	7.473,39	11.228,14
PRALUNGO	BI	12.044,57	18.095,95
PRAY	BI	13.759,70	20.672,79
QUAREGNA	BI	7.131,64	10.714,68
QUITTENGO	BI	1.611,32	2.420,87
RONCO BIELLESE	BI	23.813,41	35.777,64
ROPPOLO	BI	4.233,76	6.360,87
ROSAZZA	BI	1.933,48	2.904,89
SAGLIANO MICCA	BI	7.427,53	11.159,25
SALA BIELLESE	BI	4.501,41	6.762,99
SALUSSOLA	BI	11.749,64	17.652,85
SANDIGLIANO	BI	15.831,85	23.786,02
SAN PAOLO CERVO	BI	1.210,34	1.818,44
SELVE MARCONE	BI	1.072,09	1.610,72
SOPRANA	BI	2.786,56	4.186,57
SORDEVOLO	BI	11.272,14	16.935,44
SOSTEGNO	BI	5.360,77	8.054,11
STRONA	BI	7.224,53	10.854,25
TAVIGLIANO	BI	5.124,62	7.699,30
TERNENGO	BI	2.090,26	3.140,44
TOLLEGNO	BI	11.551,52	17.355,19
TORRAZZO	BI	1.670,69	2.510,07
TRIVERO	BI	29.610,31	44.486,99
VALDENGO	BI	19.001,85	28.548,67
VALLANZENGO	BI	1.193,23	1.792,73
VALLE MOSSO	BI	18.908,62	28.408,61
VALLE SAN NICOLAIO	BI	4.680,58	7.032,18
VEGLIO	BI	2.624,22	3.942,68
VERRONE	BI	21.938,99	32.961,48
VIGLIANO BIELLESE	BI	27.948,46	41.990,21
VILLA DEL BOSCO	BI	1.435,51	2.156,74
VILLANOVA BIELLESE	BI	1.809,20	2.718,16
VIVERONE	BI	11.699,49	17.577,50
ZIMONE	BI	3.689,92	5.543,80
ZUBIENA	BI	7.651,31	11.495,45
ZUMAGLIA	BI	5.478,53	8.231,03
ANTRONA SCHIERANCO	VB	5.968,90	8.967,77
ANZOLA D'OSSOLA	VB	5.675,46	8.526,89
ARIZZANO	VB	8.486,03	12.749,54
AROLA	VB	1.415,84	2.127,18
AURANO	VB	1.986,24	2.984,16
BACENO	VB	7.290,73	10.953,70

Comune	Prov.	Contributo complessivo 2014 a carico del Comune	Contributo complessivo 2015 a carico del Comune
BANNIO ANZINO	VB	5.777,74	8.680,56
BAVENO	VB	48.730,52	73.213,49
BEE	VB	4.479,16	6.729,56
BELGIRATE	VB	6.058,42	9.102,26
BEURA-CARDEZZA	VB	10.145,61	15.242,93
BOGNANCO	VB	4.399,13	6.609,32
BROVELLO-CARPUGNINO	VB	5.459,53	8.202,48
CALASCA-CASTIGLIONE	VB	3.647,10	5.479,46
CAMBIASCA	VB	8.769,16	13.174,93
CANNERO RIVIERA	VB	19.934,38	29.949,73
CANNOBIO	VB	33.734,22	50.682,82
CAPREZZO	VB	1.649,37	2.478,04
CASALE CORTE CERRO	VB	22.605,09	33.962,25
CAVAGLIO-SPOCCIA	VB	1.588,74	2.386,95
CEPPO MORELLI	VB	2.441,79	3.668,58
CESARA	VB	3.863,05	5.803,90
COSSOGNO	VB	5.697,17	8.559,52
CRAVEGGIA	VB	10.930,98	16.422,87
CREVOLA D'OSSOLA	VB	22.954,27	34.486,85
CRODO	VB	9.594,68	14.415,19
CURSOLO-ORASSO	VB	2.420,87	3.637,15
DOMODOSSOLA	VB	124.834,52	187.553,35
DRUOGNO	VB	10.375,60	15.588,47
FALMENTA	VB	1.561,67	2.346,28
FORMAZZA	VB	7.121,12	10.698,88
GERMAGNO	VB	1.545,98	2.322,70
GHIFFA	VB	17.319,82	26.021,57
GIGNESE	VB	9.936,97	14.929,46
GRAVELLONA TOCE	VB	39.287,97	59.026,86
GURRO	VB	3.520,85	5.289,78
INTRAGNA	VB	1.066,00	1.601,57
LOREGLIA	VB	2.410,41	3.621,44
MACUGNAGA	VB	12.439,51	18.689,31
MADONNA DEL SASSO	VB	2.963,33	4.452,15
MALESCO	VB	10.034,79	15.076,43
MASERA	VB	5.585,57	8.391,85
MASSIOLA	VB	1.372,69	2.062,35
MERGOZZO	VB	17.864,14	26.839,36
MIAZZINA	VB	4.473,03	6.720,35
MONTECRETESE	VB	8.316,26	12.494,49
MONTESCHENO	VB	2.900,54	4.357,82
NONIO	VB	5.677,25	8.529,59
OGGEBBIO	VB	7.447,87	11.189,80
OMEGNA	VB	68.167,12	102.415,35
ORNAVASSO	VB	23.830,67	35.803,58
PALLANZENO	VB	7.209,75	10.832,05
PIEDIMULERA	VB	9.362,37	14.066,17
PIEVE VERGONTE	VB	14.351,55	21.562,00
PREMENO	VB	6.954,51	10.448,56
PREMIA	VB	6.771,64	10.173,82
PREMOSELLO-CHIOVENDA	VB	37.522,08	56.373,76
QUARNA SOPRA	VB	2.144,79	3.222,37
QUARNA SOTTO	VB	2.382,40	3.579,35
RE	VB	4.706,79	7.071,56
SAN BERNARDINO VERBANO	VB	7.556,38	11.352,82
SANTA MARIA MAGGIORE	VB	13.035,34	19.584,50
SEPPIANA	VB	1.787,75	2.685,94
STRESA	VB	42.083,20	63.226,46
TOCENO	VB	4.571,06	6.867,64






Comune	Prov.	Contributo complessivo 2014 a carico del Comune	Contributo complessivo 2015 a carico del Comune
TRAREGO VIGGIONA	VB	5.897,11	8.859,91
TRASQUERA	VB	4.289,81	6.445,08
TRONTANO	VB	12.741,21	19.142,60
VALSTRONA	VB	6.645,82	9.984,78
VANZONE CON SAN CARLO	VB	3.753,31	5.639,03
VARZO	VB	15.770,26	23.693,48
VERBANIA	VB	215.663,55	324.016,32
VIGANELLA	VB	1.790,03	2.689,37
VIGNONE	VB	7.771,72	11.676,35
VILLADOSSOLA	VB	32.809,58	49.293,62
VILLETTE	VB	1.625,83	2.442,67
VOGOGNA	VB	16.494,13	24.781,04
ADRARA SAN MARTINO	BG	12.223,52	18.364,80
ADRARA SAN ROCCO	BG	6.467,47	9.716,84
ALBANO SANT'ALESSANDRO	BG	41.611,39	62.517,61
ALBINO	BG	91.720,75	137.802,70
ALGUA	BG	3.605,90	5.417,56
ALME'	BG	13.694,44	20.574,75
ALMENNO SAN BARTOLOMEO	BG	27.871,96	41.875,26
ALMENNO SAN SALVATORE	BG	25.821,65	38.794,85
ALZANO LOMBARDO	BG	67.116,80	100.837,33
AMBIVERE	BG	14.524,85	21.822,36
ANTEGNATE	BG	28.722,75	43.153,51
ARCENE	BG	28.890,69	43.405,83
ARDESIO	BG	17.846,82	26.813,35
ARZAGO D'ADDA	BG	17.926,14	26.932,52
AVERARA	BG	2.398,53	3.603,58
AVIATICO	BG	7.245,11	10.885,16
AZZANO SAN PAOLO	BG	44.398,43	66.704,90
AZZONE	BG	2.351,36	3.532,72
BAGNATICA	BG	25.607,80	38.473,56
BARBATA	BG	4.920,33	7.392,38
BARIANO	BG	18.417,74	27.671,10
BARZANA	BG	9.506,05	14.282,04
BEDULITA	BG	3.641,43	5.470,94
BERBENNO	BG	12.186,57	18.309,30
BERGAMO	BG	845.758,32	1.270.680,61
BERZO SAN FERMO	BG	7.960,44	11.959,88
BIANZANO	BG	4.800,22	7.211,92
BLELLO	BG	772,51	1.160,64
BOLGARE	BG	35.288,27	53.017,65
BOLTIERE	BG	23.378,88	35.124,79
BONATE SOPRA	BG	33.520,74	50.362,09
BONATE SOTTO	BG	20.448,10	30.721,54
BORGIO DI TERZO	BG	535,69	804,83
BOSSICO	BG	4.668,87	7.014,58
BOTTANUCO	BG	22.373,58	33.614,42
BRACCA	BG	6.024,54	9.051,36
BRANZI	BG	10.096,62	15.169,33
BREMBATE	BG	43.153,79	64.834,94
BREMBATE DI SOPRA	BG	127.144,02	191.023,18
BRIGNANO GERA D'ADDA	BG	32.131,18	48.274,38
BRUMANO	BG	1.736,98	2.609,66
BRUSAPORTO	BG	26.938,62	40.473,00
CALCINATE	BG	35.494,89	53.328,08
CALCIO	BG	30.192,15	45.361,17
CALUSCO D'ADDA	BG	49.504,05	74.375,66
CALVENZANO	BG	25.990,76	39.048,92

Comune	Prov.	Contributo complessivo 2014 a carico del Comune	Contributo complessivo 2015 a carico del Comune
CAMERATA CORNELLO	BG	6.812,10	10.234,61
CANONICA D'ADDA	BG	19.090,91	28.682,48
CAPIZZONE	BG	3.804,78	5.716,36
CAPRIATE SAN GERVASIO	BG	32.466,52	48.778,20
CAPRINO BERGAMASCO	BG	22.833,65	34.305,64
CARAVAGGIO	BG	134.737,63	202.431,93
CAROBBIO DEGLI ANGELI	BG	26.086,76	39.193,16
CARONA	BG	6.130,21	9.210,13
CARVICO	BG	23.277,37	34.972,28
CASAZZA	BG	22.078,39	33.170,92
CASIRATE D'ADDA	BG	24.185,61	36.336,84
CASNIGO	BG	16.922,72	25.424,96
CASSIGLIO	BG	1.560,19	2.344,06
CASTELLI CALEPIO	BG	51.954,70	78.057,56
CASTEL ROZZONE	BG	13.933,99	20.934,65
CASTIONE DELLA PRESOLANA	BG	34.995,87	52.578,34
CASTRO	BG	9.745,79	14.642,23
CAVERNAGO	BG	18.156,93	27.279,25
CAZZANO SANT'ANDREA	BG	7.241,66	10.879,98
CENATE SOPRA	BG	15.978,23	24.005,95
CENATE SOTTO	BG	25.433,63	38.211,89
CENE	BG	40.777,42	61.264,63
CERETE	BG	5.864,31	8.810,63
CHIGNOLO D'ISOLA	BG	16.942,47	25.454,64
CHIUDUNO	BG	27.250,75	40.941,95
CISANO BERGAMASCO	BG	29.759,46	44.711,09
CISERANO	BG	32.249,20	48.451,70
CIVIDATE AL PIANO	BG	31.496,12	47.320,27
CLUSONE	BG	56.688,12	85.169,12
COLERE	BG	8.513,39	12.790,65
COLOGNO AL SERIO	BG	86.715,09	130.282,12
COLZATE	BG	11.465,94	17.226,61
COMUN NUOVO	BG	29.076,02	43.684,27
CORNA IMAGNA	BG	3.304,63	4.964,93
CORNALBA	BG	4.106,76	6.170,06
CORTENUOVA	BG	13.560,75	20.373,88
COSTA DI MEZZATE	BG	18.270,62	27.450,07
COSTA SERINA	BG	7.183,76	10.792,99
COSTA VALLE IMAGNA	BG	4.291,64	6.447,83
COSTA VOLPINO	BG	31.740,02	47.686,70
COVO	BG	23.837,78	35.814,25
CREDARO	BG	17.020,19	25.571,40
CURNO	BG	47.670,73	71.621,26
CUSIO	BG	1.643,96	2.469,91
DALMINE	BG	160.403,11	240.992,15
DOSSENA	BG	6.794,61	10.208,34
ENDINE GAIANO	BG	13.614,86	20.455,18
ENTRATICO	BG	12.013,73	18.049,62
FARA GERA D'ADDA	BG	36.809,93	55.303,81
FARA OLIVANA CON SOLA	BG	4.719,09	7.090,04
FILAGO	BG	23.391,81	35.144,23
FINO DEL MONTE	BG	5.836,57	8.768,96
FIORANO AL SERIO	BG	21.878,10	32.870,01
FONTANELLA	BG	25.107,31	37.721,61
FONTENO	BG	6.102,16	9.167,98
FOPPOLO	BG	6.259,11	9.403,78
FORESTO SPARSO	BG	18.161,35	27.285,90
FORNOVO SAN GIOVANNI	BG	14.310,20	21.499,87
FUIPIANO VALLE IMAGNA	BG	2.138,91	3.213,53
GANDELLINO	BG	6.740,27	10.126,68
GANDINO	BG	26.558,43	39.901,81




Comune	Prov.	Contributo complessivo 2014 a carico del Comune	Contributo complessivo 2015 a carico del Comune
GANDOSSO	BG	5.815,38	8.737,12
GAVERINA TERME	BG	6.740,93	10.127,68
GAZZANIGA	BG	18.367,39	27.595,46
GHISALBA	BG	40.158,96	60.335,46
GORLAGO	BG	24.227,64	36.399,98
GORLE	BG	33.018,43	49.607,41
GORNO	BG	9.090,22	13.657,29
GRASSOBBIO	BG	34.290,87	51.519,14
GROMO	BG	12.614,86	18.952,76
GRONE	BG	8.481,84	12.743,25
GRUMELLO DEL MONTE	BG	42.557,83	63.939,55
ISOLA DI FONDRÀ	BG	2.854,14	4.288,11
ISSO	BG	5.673,87	8.524,51
LALLIO	BG	21.142,25	31.764,45
LEFFE	BG	22.606,06	33.963,70
LENNA	BG	6.662,47	10.009,79
LEVATE	BG	22.740,92	34.166,32
LOCATELLO	BG	3.937,42	5.915,64
LOVERE	BG	44.401,76	66.709,90
LURANO	BG	18.037,14	27.099,28
LUZZANA	BG	680,80	1.022,85
MADONE	BG	17.950,78	26.969,54
MAPELLO	BG	29.490,26	44.306,63
MARTINENGO	BG	48.266,69	72.516,63
MEDOLAGO	BG	13.735,26	20.636,07
MEZZOLDO	BG	2.210,91	3.321,70
MISANO DI GERA D'ADDA	BG	15.729,35	23.632,03
MOIO DE' CALVI	BG	2.819,83	4.236,55
MONASTEROLO DEL CASTELLO	BG	14.624,99	21.972,81
MONTELEONE	BG	14.819,36	22.264,84
MORENGO	BG	20.459,16	30.738,16
MORNICO AL SERIO	BG	16.612,42	24.958,77
MOZZANICA	BG	22.960,46	34.496,15
MOZZO	BG	31.114,09	46.746,30
NEMBRO	BG	58.672,36	88.150,27
OLMO AL BREMBO	BG	4.157,30	6.245,99
OLTRE IL COLLE	BG	9.409,10	14.136,38
OLTRESSENDA ALTA	BG	1.175,50	1.766,09
ONETA	BG	4.296,23	6.454,72
ONORE	BG	11.590,14	17.413,20
ORIO AL SERIO	BG	36.023,09	54.121,66
ORNICA	BG	1.735,59	2.607,57
OSIO SOPRA	BG	25.050,47	37.636,22
OSIO SOTTO	BG	90.017,90	135.244,31
PAGAZZANO	BG	12.056,24	18.113,48
PALADINA	BG	24.239,25	36.417,43
PALAZZAGO	BG	21.089,87	31.685,75
PALOSCO	BG	33.763,91	50.727,43
PARRE	BG	9.378,02	14.089,69
PARZANICA	BG	4.501,20	6.762,67
PEDRENGO	BG	29.096,37	43.714,85
PEIA	BG	6.897,10	10.362,32
PIANICO	BG	7.636,14	11.472,65
PIAZZA BREMBANA	BG	10.244,49	15.391,49
PIARIO	BG	4.441,63	6.673,18
PIAZZATORRE	BG	9.469,66	14.227,36
PIAZZOLO	BG	1.309,08	1.966,78
POGNANO	BG	11.198,56	16.824,90
PONTE NOSSA	BG	11.879,01	17.847,21
PONTERANICA	BG	31.086,21	46.704,42
PONTE SAN PIETRO	BG	51.170,24	76.878,98

Comune	Prov.	Contributo complessivo 2014 a carico del Comune	Contributo complessivo 2015 a carico del Comune
PONTIDA	BG	16.661,76	25.032,89
PONTIROLO NUOVO	BG	30.363,08	45.617,96
PRADALUNGA	BG	17.915,35	26.916,31
PREDORE	BG	10.271,08	15.431,43
PREMOLO	BG	5.323,70	7.998,41
PRESEZZO	BG	24.183,18	36.333,20
PUMENENGO	BG	7.348,40	11.040,36
RANICA	BG	17.580,68	26.413,50
RANZANICO	BG	8.756,38	13.155,72
RIVA DI SOLTÒ	BG	6.948,64	10.439,74
ROGNO	BG	16.539,28	24.848,87
ROMANO DI LOMBARDIA	BG	84.125,15	126.390,95
RONCOBELLO	BG	6.147,40	9.235,95
RONCOLA	BG	4.479,37	6.729,88
ROTA D'IMAGNA	BG	5.672,38	8.522,27
ROVETTA	BG	15.847,97	23.810,23
SAN GIOVANNI BIANCO	BG	19.054,04	28.627,10
SAN PAOLO D'ARGON	BG	26.707,76	40.126,15
SAN PELLEGRINO TERME	BG	31.668,83	47.579,75
SANTA BRIGIDA	BG	4.674,95	7.023,72
SANT'OMOBONO TERME	BG	24.427,45	36.700,19
SARNICO	BG	61.123,04	91.832,22
SCANZOROSCIATE	BG	42.774,34	64.264,84
SCHILPARIO	BG	10.326,84	15.515,20
SEDRINA	BG	21.256,70	31.936,41
SELVINO	BG	29.357,15	44.106,65
SERIATE	BG	148.987,66	223.841,41
SERINA	BG	26.377,17	39.629,48
SOLTÒ COLLINA	BG	8.951,26	13.448,52
SOLZA	BG	10.219,88	15.354,50
SONGAVAZZO	BG	7.777,16	11.684,53
SORISOLE	BG	34.210,82	51.398,88
SOTTO IL MONTE GIOVANNI XXIII	BG	28.997,22	43.565,87
SOVERE	BG	20.009,76	30.062,98
SPINONE AL LAGO	BG	10.038,54	15.082,07
SPIRANO	BG	35.128,05	52.776,94
STEAZZANO	BG	58.321,31	87.622,85
STROZZA	BG	5.039,86	7.571,96
SUISIO	BG	20.867,47	31.351,62
TALEGGIO	BG	5.190,77	7.798,69
TAVERNOLA BERGAMASCA	BG	16.530,01	24.834,95
TELGATE	BG	35.164,28	52.831,36
TERNO D'ISOLA	BG	34.249,66	51.457,22
TORRE BOLDONE	BG	29.931,93	44.970,21
TORRE DE' ROVERI	BG	14.909,13	22.399,71
TORRE PALLAVICINA	BG	5.819,89	8.743,90
TRESCORE BALNEARIO	BG	63.362,57	95.196,92
TREVIGLIO	BG	189.366,25	284.506,84
TREVIOLÒ	BG	68.242,26	102.528,24
UBIALE CLANEZZO	BG	8.209,21	12.333,65
URGNANO	BG	55.624,82	83.571,61
VALBONDIONE	BG	18.678,58	28.063,00
VAL BREMBILLA	BG	25.870,04	38.867,56
VALBREMBO	BG	21.304,09	32.007,59
VALGOGGIO	BG	5.147,18	7.733,21
VALLEVE	BG	4.132,16	6.208,22
VALNEGRA	BG	3.787,92	5.691,04
VALTORTA	BG	4.535,44	6.814,11
VEDESETA	BG	2.213,19	3.325,13
VERDELLINO	BG	38.627,95	58.035,24




Comune	Prov.	Contributo complessivo 2014 a carico del Comune	Contributo complessivo 2015 a carico del Comune
VERDELLO	BG	31.664,85	47.573,78
VERTOVA	BG	20.636,96	31.005,29
VIADANICA	BG	7.710,39	11.584,20
VIGANO SAN MARTINO	BG	613,97	922,44
VIGOLO	BG	5.435,03	8.165,67
VILLA D'ADDA	BG	22.462,26	33.747,66
VILLA D'ALME'	BG	20.140,16	30.258,89
VILLA DI SERIO	BG	25.881,47	38.884,72
VILLA D'OGNA	BG	9.364,87	14.069,93
VILLONGO	BG	33.090,79	49.716,12
VILMINORE DI SCALVE	BG	10.974,91	16.488,88
ZANDOBBIO	BG	9.563,23	14.367,95
ZANICA	BG	41.107,69	61.760,85
ZOGNO	BG	51.039,44	76.682,46
ACQUAFREDDA	BS	8.499,75	12.770,16
ADRO	BS	36.086,52	54.216,96
AGNOSINE	BS	14.455,81	21.718,64
ALFIANELLO	BS	16.893,03	25.380,35
ANFO	BS	3.247,39	4.878,93
ANGOLO TERME	BS	13.371,68	20.089,82
ARTOGNE	BS	37.790,04	56.776,35
AZZANO MELLA	BS	19.947,03	29.968,73
BAGNOLO MELLA	BS	78.191,37	117.475,94
BAGOLINO	BS	27.416,18	41.190,51
BARBARIGA	BS	11.644,18	17.494,40
BARGHE	BS	5.521,99	8.296,33
BASSANO BRESCIANO	BS	19.018,65	28.573,91
BEDIZZOLE	BS	75.445,36	113.350,30
BERLINGO	BS	14.128,64	21.227,09
BERZO DEMO	BS	7.618,62	11.446,34
BERZO INFERIORE	BS	14.491,69	21.772,55
BIENNO	BS	28.613,64	42.989,59
BIONE	BS	6.844,26	10.282,93
BORGIO SAN GIACOMO	BS	26.110,39	39.228,67
BORGOSATOLLO	BS	41.375,46	62.163,14
BORNO	BS	27.024,56	40.602,12
BOTTICINO	BS	77.095,09	115.828,87
BOVEGNO	BS	9.152,09	13.750,24
BOVEZZO	BS	42.405,18	63.710,21
BRANDICO	BS	7.318,39	10.995,26
BRAONE	BS	3.674,31	5.520,35
BRENO	BS	39.278,01	59.011,91
BRESCIA	BS	2.122.863,29	3.189.423,21
BRIONE	BS	4.916,61	7.386,80
CAINO	BS	5.622,40	8.447,19
CALCINATO	BS	106.251,81	159.634,39
CALVAGESE DELLA RIVIERA	BS	21.044,65	31.617,82
CALVISANO	BS	40.862,66	61.392,70
CAPO DI PONTE	BS	15.394,93	23.129,59
CAPOVALLE	BS	2.749,78	4.131,31
CAPRIANO DEL COLLE	BS	29.305,03	44.028,35
CAPRIOLO	BS	46.645,67	70.081,19
CARPENEDOLO	BS	37.850,52	56.867,22
CASTEGNATO	BS	47.034,05	70.664,70
CASTELCOVATI	BS	31.597,15	47.472,06
CASTEL MELLA	BS	60.517,94	90.923,10
CASTENEDOLO	BS	63.848,14	95.926,45
CASTO	BS	11.268,58	16.930,09
CASTREZZATO	BS	31.420,73	47.207,00
CAZZAGO SAN MARTINO	BS	64.976,13	97.621,16
CEDEGOLO	BS	10.816,87	16.251,43

Comune	Prov.	Contributo complessivo 2014 a carico del Comune	Contributo complessivo 2015 a carico del Comune
CELLATICA	BS	40.477,29	60.813,72
CERVENO	BS	6.171,61	9.272,33
CETO	BS	8.512,83	12.789,81
CEVO	BS	9.009,55	13.536,10
CHIARI	BS	147.956,76	222.292,56
CIGOLE	BS	10.460,29	15.715,70
CIMBERGO	BS	2.658,74	3.994,53
CIVIDATE CAMUNO	BS	43.180,37	64.874,86
COCCAGLIO	BS	49.251,39	73.996,07
COLLEBEATO	BS	29.275,99	43.984,71
COLLIO	BS	9.268,80	13.925,59
COLOGNE	BS	47.167,08	70.864,56
COMEZZANO-CIZZAGO	BS	22.759,00	34.193,48
CONCESIO	BS	96.143,21	144.447,07
CORTE FRANCA	BS	41.521,48	62.382,53
CORTENO GOLGI	BS	29.864,90	44.869,50
CORZANO	BS	7.415,62	11.141,34
DARFO BOARIO TERME	BS	84.461,68	126.896,56
DELLO	BS	24.971,85	37.518,09
DESENZANO DEL GARDA	BS	255.600,29	384.017,90
EDOLO	BS	40.906,36	61.458,36
ERBUSCO	BS	45.767,76	68.762,21
ESINE	BS	20.345,79	30.567,83
FIESSE	BS	11.642,01	17.491,14
FLERO	BS	61.245,26	92.015,84
GAMBARA	BS	25.824,01	38.798,39
GARDONE RIVIERA	BS	35.060,76	52.675,84
GARDONE VAL TROMPIA	BS	69.856,39	104.953,35
GARGNANO	BS	31.311,82	47.043,37
GAVARDO	BS	40.756,11	61.232,61
GHEDI	BS	104.800,13	157.453,37
GIANICO	BS	12.333,59	18.530,19
GOTTOLENGO	BS	22.787,30	34.236,00
GUSSAGO	BS	86.662,69	130.203,39
IDRO	BS	13.784,19	20.709,58
INCUDINE	BS	2.965,62	4.455,59
IRMA	BS	1.922,59	2.888,54
ISEO	BS	101.618,37	152.673,04
ISORELLA	BS	19.991,22	30.035,13
LAVENONE	BS	5.081,04	7.633,83
LENO	BS	78.523,74	117.975,31
LIMONE SUL GARDA	BS	25.091,98	37.698,58
LODRINO	BS	8.423,86	12.656,14
LOGRATO	BS	21.545,84	32.370,81
LONATO DEL GARDA	BS	120.902,79	181.646,25
LONGHENA	BS	6.956,24	10.451,17
LOSINE	BS	3.380,42	5.078,80
LOZIO	BS	4.940,71	7.423,01
LUMEZZANE	BS	120.290,67	180.726,60
MACCLODIO	BS	16.783,74	25.216,16
MAGASA	BS	2.301,29	3.457,49
MAIRANO	BS	20.069,46	30.152,67
MALEGNO	BS	12.191,70	18.317,00
MALONNO	BS	20.126,13	30.237,82
MANERBA DEL GARDA	BS	31.812,46	47.795,53
MANERBIO	BS	79.832,46	119.941,54
MARCHENO	BS	22.504,67	33.811,36
MARMENTINO	BS	4.043,91	6.075,64
MARONE	BS	24.081,51	36.180,44
MAZZANO	BS	66.949,57	100.586,08
MILZANO	BS	7.465,63	11.216,47
MONIGA DEL GARDA	BS	15.163,07	22.781,23




Comune	Prov.	Contributo complessivo 2014 a carico del Comune	Contributo complessivo 2015 a carico del Comune
MONNO	BS	3.838,28	5.766,70
MONTE ISOLA	BS	15.216,07	22.860,86
MONTICELLI BRUSATI	BS	25.983,36	39.037,81
MONTICHIARI	BS	119.850,15	180.064,75
MONTIRONE	BS	34.960,37	52.525,01
MURA	BS	5.032,76	7.561,29
MUSCOLINE	BS	12.025,25	18.066,92
NAVE	BS	37.743,04	56.705,74
NIARDO	BS	11.126,84	16.717,13
NUVOLENTI	BS	33.728,51	50.674,24
NUVOLERA	BS	36.154,53	54.319,13
ODOLO	BS	18.938,31	28.453,22
OFFLAGA	BS	21.140,48	31.761,79
OME	BS	19.150,62	28.772,20
ONO SAN PIETRO	BS	5.024,07	7.548,24
ORZINUOVI	BS	68.863,31	103.461,32
ORZIVECCHI	BS	16.861,93	25.333,62
OSPITALETTO	BS	145.944,45	219.269,23
OSSIMO	BS	9.521,41	14.305,12
PADENGHE SUL GARDA	BS	38.815,34	58.316,77
PADERNO FRANCIACORTA	BS	21.890,47	32.888,59
PAISCO LOVENO	BS	3.628,04	5.450,82
PAITONE	BS	15.556,65	23.372,55
PALAZZOLO SULL'OGGIO	BS	143.367,68	215.397,86
PARATICO	BS	39.422,18	59.228,51
PASPARDO	BS	4.187,61	6.291,53
PASSIRANO	BS	37.761,83	56.733,96
PAVONE DEL MELLA	BS	15.518,52	23.315,27
PERTICA ALTA	BS	3.282,83	4.932,18
PERTICA BASSA	BS	4.329,68	6.504,98
PEZZAZE	BS	10.167,51	15.275,83
PIAN CAMUNO	BS	54.911,36	82.499,69
PIANCOGNO	BS	27.024,26	40.601,67
PISOGNE	BS	38.160,78	57.333,36
POLAVENO	BS	13.173,48	19.792,04
POLPENAZZE DEL GARDA	BS	14.094,01	21.175,07
POMPIANO	BS	23.075,92	34.669,62
PONCARALE	BS	28.818,72	43.297,70
PONTE DI LEGNO	BS	34.745,17	52.201,68
PONTEVICO	BS	36.984,46	55.566,04
PONTOGLIO	BS	27.281,53	40.988,20
POZZOLENGO	BS	22.169,58	33.307,93
PRALBOINO	BS	15.482,03	23.260,44
PRESEGLIE	BS	9.240,80	13.883,53
PRESTINE	BS	4.327,35	6.501,47
PREVALLE	BS	43.367,49	65.156,01
PROVAGLIO D'ISEO	BS	37.871,66	56.898,98
PROVAGLIO VAL SABBIA	BS	6.187,97	9.296,90
PUEGNAGO DEL GARDA	BS	22.609,02	33.968,15
QUINZANO D'OGGIO	BS	28.120,34	42.248,44
REMEDELLO	BS	17.827,56	26.784,40
REZZATO	BS	84.092,46	126.341,84
ROCCAFRANCA	BS	24.205,51	36.366,73
RODENGO-SAIANO	BS	72.387,07	108.755,48
ROE' VOLCIANO	BS	31.395,90	47.169,70
RONCADELLE	BS	74.259,35	111.568,42
ROVATO	BS	104.471,88	156.960,20
RUDIANO	BS	58.061,50	87.232,51
SABBIO CHIESE	BS	53.172,45	79.887,13
SALE MARASINO	BS	62.132,81	93.349,31
SALO'	BS	96.621,61	145.165,83

Comune	Prov.	Contributo complessivo 2014 a carico del Comune	Contributo complessivo 2015 a carico del Comune
SAN FELICE DEL BENACO	BS	40.641,62	61.060,61
SAN GERVASIO BRESCIANO	BS	19.626,72	29.487,50
SAN PAOLO	BS	28.025,82	42.106,44
SAN ZENO NAVIGLIO	BS	35.530,92	53.382,21
SAREZZO	BS	116.472,88	174.990,69
SAVIORE DELL'ADAMELLO	BS	5.178,15	7.779,74
SELLERO	BS	11.733,46	17.628,53
SENIGA	BS	8.434,02	12.671,40
SERLE	BS	20.313,03	30.518,62
SIRMIONE	BS	111.270,68	167.174,82
SOIANO DEL LAGO	BS	9.584,05	14.399,22
SONICO	BS	8.857,72	13.307,98
SULZANO	BS	11.773,78	17.689,11
TAVERNOLE SUL MELLA	BS	11.974,60	17.990,83
TEMU'	BS	18.255,95	27.428,02
TIGNALE	BS	12.106,58	18.189,12
TORBOLE CASAGLIA	BS	31.934,50	47.978,89
TOSCOLANO MADERNO	BS	73.670,72	110.684,05
TRAVAGLIATO	BS	61.602,63	92.552,76
TREMOSINE	BS	23.855,09	35.840,27
TRENZANO	BS	21.888,83	32.886,12
TREVISO BRESCIANO	BS	3.459,71	5.197,92
URAGO D'OGGIO	BS	24.672,90	37.068,96
VALLIO TERME	BS	7.934,89	11.921,51
VALVESTINO	BS	3.816,22	5.733,54
VEROLANUOVA	BS	36.744,28	55.205,19
VEROLAVECCHIA	BS	21.136,38	31.755,63
VESTONE	BS	31.365,35	47.123,80
VEZZA D'OGGIO	BS	10.963,21	16.471,30
VILLA CARCINA	BS	57.329,36	86.132,54
VILLACHIARA	BS	8.418,60	12.648,23
VILLANUOVA SUL CLISI	BS	24.275,06	36.471,22
VIONE	BS	5.517,36	8.289,36
VISANO	BS	14.414,83	21.657,07
VOBARNO	BS	45.775,29	68.773,52
ZONE	BS	7.402,23	11.121,23
ALBAVILLA	CO	19.157,71	28.782,85
ALBESE CON CASSANO	CO	20.756,10	31.184,29
ALBIOLO	CO	10.880,12	16.346,47
ALSERIO	CO	12.417,91	18.656,86
ALZATE BRIANZA	CO	57.201,59	85.940,58
ANZANO DEL PARCO	CO	15.386,82	23.117,40
APPIANO GENTILE	CO	28.351,96	42.596,43
ARGEGNO	CO	8.938,36	13.429,14
AROSIO	CO	22.375,35	33.617,08
ASSO	CO	19.714,42	29.619,25
BARNI	CO	3.351,64	5.035,56
BELLAGIO	CO	50.636,93	76.077,72
BENE LARIO	CO	2.730,95	4.103,02
BEREGAZZO CON FIGLIARO	CO	10.387,42	15.606,22
BINAGO	CO	20.973,74	31.511,28
BIZZARONE	CO	7.249,83	10.892,26
BLESSAGNO	CO	1.744,28	2.620,64
BLEVIO	CO	10.407,86	15.636,93
BREGNANO	CO	23.983,09	36.032,57
BRENNA	CO	12.204,54	18.336,30
BRIENNO	CO	2.806,58	4.216,65
BRUNATE	CO	13.348,18	20.054,52
BULGAROGROSSO	CO	19.717,82	29.624,37
CABIATE	CO	34.036,10	51.136,38



Comune	Prov.	Contributo complessivo 2014 a carico del Comune	Contributo complessivo 2015 a carico del Comune
CADORAGO	CO	36.467,08	54.788,71
CAGLIO	CO	5.106,55	7.672,16
CAGNO	CO	12.554,01	18.861,34
CAMPIONE D'ITALIA	CO	39.212,33	58.913,22
CANTU'	CO	287.097,56	431.339,89
CANZO	CO	26.884,19	40.391,22
CAPIAGO INTIMIANO	CO	19.657,27	29.533,39
CARATE URIO	CO	12.250,88	18.405,91
CARBONATE	CO	14.776,87	22.201,00
CARIMATE	CO	31.209,15	46.889,12
CARLAZZO	CO	17.087,42	25.672,41
CARUGO	CO	32.027,60	48.118,77
CASASCO D'INTELVI	CO	4.398,45	6.608,30
CASLINO D'ERBA	CO	7.399,82	11.117,61
CASNATE CON BERNATE	CO	33.870,10	50.886,97
CASSINA RIZZARDI	CO	20.151,74	30.276,29
CASTELMARTE	CO	8.470,50	12.726,22
CASTELNUOVO BOZZENTE	CO	7.314,58	10.989,54
CASTIGLIONE D'INTELVI	CO	6.849,00	10.290,05
CAVALLASCA	CO	16.234,14	24.390,43
CAVARGNA	CO	1.478,14	2.220,78
CERANO D'INTELVI	CO	4.834,79	7.263,87
CERMENATE	CO	74.368,22	111.731,98
CERNOBBIO	CO	43.221,39	64.936,50
CIRIMIDO	CO	10.802,46	16.229,79
CLAINO CON OSTENO	CO	4.072,41	6.118,45
COLONNO	CO	1.636,35	2.458,47
COLVERDE	CO	31.880,54	47.897,82
COMO	CO	841.538,64	1.264.340,89
CORRIDO	CO	4.950,07	7.437,07
CREMIA	CO	4.968,92	7.465,39
CUCCIAGO	CO	29.649,25	44.545,50
CUSINO	CO	1.256,75	1.888,17
DIZZASCO	CO	5.112,96	7.681,79
DOMASO	CO	9.840,12	14.783,95
DONGO	CO	15.844,09	23.804,42
DOSSO DEL LIRO	CO	1.876,82	2.819,76
ERBA	CO	143.205,04	215.153,51
EUPILIO	CO	10.401,28	15.627,05
FAGGETTO LARIO	CO	5.858,14	8.801,36
FALOPPIO	CO	18.649,73	28.019,65
FENEGRO'	CO	16.573,02	24.899,57
FIGINO SERENZA	CO	31.579,95	47.446,21
FINO MORNASCO	CO	56.907,90	85.499,32
GARZENO	CO	4.297,51	6.456,65
GERA LARIO	CO	13.320,46	20.012,86
GRANDATE	CO	21.746,53	32.672,33
GRANDOLA ED UNITI	CO	7.902,06	11.872,18
GRAVEDONA ED UNITI	CO	26.743,80	40.180,31
GRIANTE	CO	2.135,61	3.208,58
GUANZATE	CO	20.649,29	31.023,82
INVERIGO	CO	72.525,41	108.963,32
LAGLIO	CO	11.578,91	17.396,34
LAINO	CO	5.532,46	8.312,05
LAMBRUGO	CO	10.873,30	16.336,22
LANZO D'INTELVI	CO	20.072,51	30.157,26
LASNIGO	CO	3.399,72	5.107,79
LEZZENO	CO	11.470,00	17.232,71
LIMIDO COMASCO	CO	16.581,59	24.912,44
LIPOMO	CO	29.886,28	44.901,62
LIVO	CO	1.667,63	2.505,47
LOCATE VARESI	CO	18.988,95	28.529,30

Comune	Prov.	Contributo complessivo 2014 a carico del Comune	Contributo complessivo 2015 a carico del Comune
LOMAZZO	CO	57.152,76	85.867,21
LONGONE AL SEGRINO	CO	9.453,88	14.203,66
LUISAGO	CO	22.435,25	33.707,08
LURAGO D'ERBA	CO	36.871,99	55.397,06
LURAGO MARINONE	CO	9.805,49	14.731,92
LURATE CACCIVIO	CO	38.686,31	58.122,92
MAGREGLIO	CO	10.205,64	15.333,12
MARIANO COMENSE	CO	181.180,08	272.207,80
MASLIANICO	CO	24.626,56	36.999,32
MENAGGIO	CO	34.162,01	51.325,55
MERONE	CO	28.229,99	42.413,18
MOLTRASIO	CO	14.097,39	21.180,14
MONGUZZO	CO	17.558,37	26.379,97
MONTANO LUCINO	CO	52.689,70	79.161,83
MONTEMEZZO	CO	1.887,33	2.835,55
MONTORFANO	CO	20.058,09	30.135,60
MOZZATE	CO	42.586,12	63.982,06
MUSSO	CO	4.424,15	6.646,92
NESSO	CO	5.246,54	7.882,49
NOVEDRATE	CO	25.282,87	37.985,38
OLGIATE COMASCO	CO	65.116,51	97.832,07
OLTRONA DI SAN MAMETTE	CO	6.453,69	9.696,13
ORSENI	CO	13.659,80	20.522,70
PEGLIO	CO	2.761,82	4.149,41
PELLIO INTELVI	CO	9.366,70	14.072,68
PIANELLO DEL LARIO	CO	6.068,09	9.116,79
PIGRA	CO	3.199,57	4.807,09
PLESIO	CO	6.344,34	9.531,83
POGNANA LARIO	CO	4.331,37	6.507,52
PONNA	CO	2.308,26	3.467,97
PONTE LAMBRO	CO	23.237,08	34.911,76
PORLEZZA	CO	30.567,46	45.925,03
PROSERPIO	CO	8.330,50	12.515,88
PUSIANO	CO	15.852,26	23.816,68
RAMPONIO VERNA	CO	4.365,46	6.558,73
REZZAGO	CO	2.501,81	3.758,76
RODERO	CO	6.508,72	9.778,80
RONAGO	CO	5.137,43	7.718,56
ROVELLASCA	CO	34.952,59	52.513,32
ROVELLO PORRO	CO	30.691,87	46.111,95
SALA COMACINA	CO	5.273,27	7.922,64
SAN BARTOLOMEO VAL CAVARGNA	CO	5.098,45	7.659,99
SAN FEDELE INTELVI	CO	32.632,67	49.027,84
SAN FERMO DELLA BATTAGLIA	CO	24.523,90	36.845,09
SAN NAZZARO VAL CAVARGNA	CO	1.853,27	2.784,39
SAN SIRO	CO	12.087,25	18.160,07
SCHIGNANO	CO	5.866,66	8.814,16
SENNA COMASCO	CO	19.172,49	28.805,06
SOLBIATE	CO	16.603,35	24.945,13
SORICO	CO	12.093,61	18.169,64
SORMANO	CO	8.167,77	12.271,39
STAZZONA	CO	2.758,30	4.144,11
TAVERNERIO	CO	32.683,01	49.103,48
TORNO	CO	7.528,95	11.311,62
TREMEZZINA	CO	16.384,51	24.616,34
TREZZONE	CO	1.522,62	2.287,60
TURATE	CO	65.685,45	98.686,86
UGGIATE-TREVANO	CO	19.720,90	29.628,99





Comune	Prov.	Contributo complessivo 2014 a carico del Comune	Contributo complessivo 2015 a carico del Comune
VALBRONA	CO	9.680,69	14.544,42
VALMOREA	CO	11.294,58	16.969,16
VAL REZZO	CO	1.017,53	1.528,75
VALSOLDA	CO	11.161,79	16.769,65
VELESO	CO	2.760,27	4.147,07
VENIANO	CO	12.902,18	19.384,45
VERCANA	CO	3.965,58	5.957,95
VERTEMATE CON MINOPRIO	CO	24.888,84	37.393,39
VILLA GUARDIA	CO	38.561,30	57.935,11
ZELBIO	CO	3.232,89	4.857,14
ACQUANEGRA CREMONESE	CR	7.724,94	11.606,07
AGNADELLO	CR	23.572,87	35.416,25
ANNICCO	CR	13.846,37	20.803,01
AZZANELLO	CR	6.258,50	9.402,87
BAGNOLO CREMASCO	CR	31.048,10	46.647,15
BONEMERSE	CR	11.829,99	17.773,57
BORDOLANO	CR	6.013,57	9.034,89
CA' D'ANDREA	CR	2.762,51	4.150,44
CALVATONE	CR	6.349,86	9.540,12
CAMISANO	CR	11.269,39	16.931,31
CAMPAGNOLA CREMASCA	CR	5.699,95	8.563,69
CAPERGNANICA	CR	10.695,01	16.068,35
CAPPELLA CANTONE	CR	5.243,64	7.878,13
CAPPELLA DE' PICENARDI	CR	2.843,38	4.271,94
CAPRALBA	CR	13.351,71	20.059,82
CASALBUTTANO ED UNITI	CR	33.786,91	50.761,99
CASALE CREMASCO VIDOLASCO	CR	11.203,32	16.832,04
CASALETTO CEREDANO	CR	8.460,78	12.711,61
CASALETTO DI SOPRA	CR	2.645,89	3.975,23
CASALETTO VAPRIO	CR	10.854,73	16.308,32
CASALMAGGIORE	CR	80.486,51	120.924,19
CASALMORANO	CR	12.916,44	19.405,87
CASTELDIDONE	CR	5.315,64	7.986,30
CASTEL GABBIANO	CR	2.790,85	4.193,01
CASTELLEONE	CR	52.229,63	78.470,61
CASTELVERDE	CR	31.509,11	47.339,79
CASTELVISCONTI	CR	3.802,70	5.713,23
CELLA DATI	CR	3.819,55	5.738,55
CHIEVE	CR	16.433,17	24.689,45
CICOGLIO	CR	6.844,60	10.283,44
CINGIA DE' BOTTI	CR	8.601,22	12.922,62
CORTE DE' CORTESI CON CIGNONE	CR	9.687,41	14.554,52
CORTE DE' FRATI	CR	1.929,59	2.899,04
CREDERA RUBBIANO	CR	10.865,17	16.324,01
CREMA	CR	289.643,70	435.165,25
CREMONA	CR	503.674,10	756.727,89
CREMOSANO	CR	8.452,53	12.699,21
CROTTA D'ADDA	CR	5.251,61	7.890,10
CUMIGNANO SUL NAVIGLIO	CR	2.053,13	3.084,65
DEROVERE	CR	2.418,97	3.634,30
DOVERA	CR	17.066,54	25.641,04
DRIZZONA	CR	4.367,78	6.562,23
FIESCO	CR	7.400,78	11.119,04
FORMIGARA	CR	6.977,52	10.483,14
GABBIONETA BINANUOVA	CR	6.861,95	10.309,51

Comune	Prov.	Contributo complessivo 2014 a carico del Comune	Contributo complessivo 2015 a carico del Comune
GADESCO PIEVE DELMONA	CR	12.805,74	19.239,55
GENIVOLTA	CR	8.141,14	12.231,37
GERRE DE' CAPRIOLI	CR	10.613,14	15.945,36
GOMBITO	CR	5.185,45	7.790,70
GRONTARDO	CR	9.805,00	14.731,18
GRUMELLO CREMONESE ED UNITI	CR	13.384,68	20.109,36
GUSSOLA	CR	14.838,34	22.293,36
ISOLA DOVARESE	CR	8.423,74	12.655,96
IZANO	CR	12.033,29	18.079,01
MADIGNANO	CR	15.151,35	22.763,63
MALAGNINO	CR	9.897,47	14.870,11
MARTIGNANA DI PO	CR	11.015,61	16.550,02
MONTA CREMASCO	CR	14.428,23	21.677,20
MONTO DINE	CR	12.361,77	18.572,52
MOSCAZZANO	CR	4.090,95	6.146,31
MOTTA BALUFFI	CR	2.883,58	4.332,33
OFFANENGO	CR	36.463,32	54.783,06
OLMENETA	CR	1.481,08	2.225,20
OSTIANO	CR	17.238,06	25.898,73
PADERNO PONCHIELLI	CR	10.945,87	16.445,24
PALAZZO PIGNANO	CR	23.773,00	35.716,93
PANDINO	CR	49.840,14	74.880,61
PERSICO D'OSIMO	CR	19.374,42	29.108,43
PESCAROLO ED UNITI	CR	11.809,15	17.742,25
PESSINA CREMONESE	CR	6.241,24	9.376,93
PIADENA	CR	20.809,03	31.263,81
PIANENGO	CR	16.412,69	24.658,69
PIERANICA	CR	7.158,46	10.754,98
PIEVE D'OLMI	CR	5.895,96	8.858,19
PIEVE SAN GIACOMO	CR	10.363,34	15.570,05
PIZZIGHETTONE	CR	49.651,73	74.597,55
POZZAGLIO ED UNITI	CR	9.877,25	14.839,74
QUINTANO	CR	6.156,52	9.249,65
RICENGO	CR	10.229,21	15.368,52
RIPALTA ARPINA	CR	5.819,93	8.743,96
RIPALTA CREMASCA	CR	15.485,74	23.266,02
RIPALTA GUERINA	CR	3.313,84	4.978,77
RIVAROLO DEL RE ED UNITI	CR	11.386,63	17.107,45
RIVOLTA D'ADDA	CR	49.873,61	74.930,89
ROBECCO D'OGGIO	CR	12.613,56	18.950,81
ROMANENGO	CR	13.016,31	19.555,92
SALVIROLA	CR	6.000,68	9.015,52
SAN BASSANO	CR	14.367,04	21.585,27
SAN DANIELE PO	CR	11.353,47	17.057,62
SAN GIOVANNI IN CROCE	CR	8.742,50	13.134,87
SAN MARTINO DEL LAGO	CR	2.364,09	3.551,84
SCANDOLARA RAVARA	CR	5.479,15	8.231,97
SCANDOLARA RIPA D'OGGIO	CR	3.022,02	4.540,33
SERGNANO	CR	21.841,23	32.814,60
SESTO ED UNITI	CR	40.392,97	60.687,03
SOLAROLO RAINERIO	CR	3.803,21	5.714,00
SONCINO	CR	64.418,73	96.783,72
SORESINA	CR	57.622,85	86.573,47
SOSPIRO	CR	28.126,03	42.256,99
SPINADESCO	CR	9.509,86	14.287,77
SPINEDA	CR	4.750,34	7.136,99
SPINO D'ADDA	CR	40.350,10	60.622,62
STAGNO LOMBARDO	CR	12.357,07	18.565,46



Comune	Prov.	Contributo complessivo 2014 a carico del Comune	Contributo complessivo 2015 a carico del Comune
TICENGO	CR	2.968,46	4.459,86
TORLINO VIMERCATI	CR	3.615,03	5.431,27
TORNATA	CR	3.239,42	4.866,95
TORRE DE' PICENARDI	CR	12.491,14	18.766,88
TORRICELLA DEL PIZZO	CR	2.905,78	4.365,69
TRESCORE CREMASCO	CR	16.901,17	25.392,59
TRIGOLO	CR	8.155,90	12.253,55
VAIANO CREMASCO	CR	25.674,07	38.573,13
VAILATE	CR	20.872,97	31.359,88
VESCOVATO	CR	19.909,43	29.912,24
VOLONGO	CR	3.615,35	5.431,76
VOLTIDO	CR	1.341,87	2.016,05
ACQUANEGRA SUL CHIESE	MN	48.861,60	73.410,44
ASOLA	MN	58.066,70	87.240,32
BAGNOLO SAN VITO	MN	19.544,78	29.364,38
BIGARELLO	MN	13.760,92	20.674,62
BORGOFRANCO SUL PO	MN	3.498,49	5.256,19
BORGO VIRGILIO	MN	43.863,05	65.900,53
BOZZOLO	MN	39.443,02	59.259,82
CANNETO SULL OGLIO	MN	34.533,23	51.883,26
CARBONARA DI PO	MN	6.172,03	9.272,95
CASALMORO	MN	17.491,48	26.279,48
CASALOLDO	MN	20.172,65	30.307,71
CASALROMANO	MN	10.568,38	15.878,10
CASTELBELFORTE	MN	12.619,57	18.959,83
CASTEL D'ARIO	MN	30.912,49	46.443,42
CASTEL GOFFREDO	MN	146.285,30	219.781,33
CASTELLUCCHIO	MN	18.397,74	27.641,06
CASTIGLIONE DELLE STIVIERE	MN	153.500,90	230.622,17
CAVRIANA	MN	27.864,50	41.864,06
CERESARA	MN	16.734,27	25.141,82
COMMESSAGGIO	MN	6.409,40	9.629,58
CURTATONE	MN	50.873,91	76.433,77
DOSOLO	MN	18.539,69	27.854,32
FELONICA	MN	5.254,34	7.894,20
GAZOLDO DEGLI IPPOLITI	MN	26.636,42	40.018,98
GAZZUOLO	MN	14.932,07	22.434,18
GOITO	MN	54.029,97	81.175,48
GONZAGA	MN	24.099,31	36.207,18
GUIDIZZOLO	MN	33.574,08	50.442,22
MAGNACAVALLLO	MN	5.711,45	8.580,97
MANTOVA	MN	267.635,21	402.099,34
MARCARIA	MN	18.876,26	28.359,99
MARIANA MANTOVANA	MN	8.767,40	13.172,28
MARMIROLO	MN	23.034,53	34.607,44
MEDOLE	MN	31.875,29	47.889,94
MOGLIA	MN	20.496,20	30.793,82
MONZAMBANO	MN	24.450,29	36.734,51
MOTTEGGIANA	MN	8.508,19	12.782,84
OSTIGLIA	MN	29.926,77	44.962,45
PEGOGNAGA	MN	21.440,70	32.212,85
PIEVE DI CORIANO	MN	5.106,50	7.672,09
PIUBEGA	MN	11.688,77	17.561,39
POGGIO RUSCO	MN	19.830,20	29.793,20
POMPONESCO	MN	15.215,62	22.860,19
PONTI SUL MINCIO	MN	20.171,32	30.305,71
PORTO MANTOVANO	MN	50.124,01	75.307,10
QUINGENTOLE	MN	4.818,17	7.238,89
QUISTELLO	MN	17.495,96	26.286,21
REDONDESCO	MN	10.246,46	15.394,44


Comune	Prov.	Contributo complessivo 2014 a carico del Comune	Contributo complessivo 2015 a carico del Comune
REVERE	MN	9.620,81	14.454,45
RIVAROLO MANTOVANO	MN	22.011,72	33.070,75
RODIGO	MN	18.769,60	28.199,75
RONCOFERRARO	MN	25.051,11	37.637,19
ROVERBELLA	MN	43.419,65	65.234,37
SABBIONETA	MN	14.750,86	22.161,93
SAN BENEDETTO PO	MN	45.563,69	68.455,61
SAN GIACOMO DELLE SEGNATE	MN	6.458,01	9.702,61
SAN GIORGIO DI MANTOVA	MN	50.707,32	76.183,48
SAN GIOVANNI DEL DOSSO	MN	5.605,49	8.421,78
SAN MARTINO DALL'ARGINE	MN	15.425,31	23.175,23
SCHIVENOGLIA	MN	4.064,21	6.106,14
SERMIDE	MN	20.642,33	31.013,35
SERRAVALLE A PO	MN	5.249,48	7.886,90
SOLFERRINO	MN	19.053,98	28.627,00
SUSTINENTE	MN	9.002,60	13.525,65
SUZZARA	MN	50.197,26	75.417,15
VIADANA	MN	105.858,22	159.043,05
VILLA POMA	MN	6.927,97	10.408,69
VILLIMPENTA	MN	9.118,69	13.700,06
VOLTA MANTOVANA	MN	45.023,25	67.643,65
ABBATEGRASSO	MI	204.301,08	306.945,16
ALBAIRATE	MI	31.930,95	47.973,56
ARCONATE	MI	33.846,52	50.851,54
ARESE	MI	151.344,63	227.382,55
ARLUNO	MI	126.087,99	189.436,57
ASSAGO	MI	112.028,76	168.313,78
BARANZATE	MI	73.207,24	109.987,71
BAREGGIO	MI	82.769,94	124.354,86
BASIANO	MI	2.904,71	4.364,09
BASIGLIO	MI	88.849,97	133.489,59
BELLINZAGO LOMBARDO	MI	25.326,60	38.051,08
BERNATE TICINO	MI	20.986,90	31.531,04
BESATE	MI	12.264,18	18.425,89
BINASCO	MI	43.274,17	65.015,79
BOFFALORA SOPRA TICINO	MI	28.858,20	43.357,02
BOLLATE	MI	291.938,93	438.613,65
BRESSO	MI	154.944,89	232.791,64
BUBBIANO	MI	22.673,14	34.064,48
BUCCHINASCIO	MI	227.470,80	341.755,72
BUSCATE	MI	25.891,32	38.899,53
BUSSERO	MI	60.636,38	91.101,04
BUSTO GAROLFO	MI	62.321,07	93.632,16
CALVIGNASCO	MI	10.034,89	15.076,57
CAMBIAGO	MI	63.705,35	95.711,92
CANEGRATE	MI	89.889,29	135.051,08
CARPIANO	MI	45.923,51	68.996,20
CARUGATE	MI	85.755,09	128.839,80
CASARILE	MI	31.964,98	48.024,69
CASOREZZO	MI	32.036,84	48.132,66
CASSANO D'ADDA	MI	140.980,11	211.810,73
CASSINA DE' PECCHI	MI	109.943,78	165.181,26
CASSINETTA DI LUGAGNANO	MI	12.939,88	19.441,08
CASTANO PRIMO	MI	52.401,26	78.728,48
CERNUSCO SUL NAVIGLIO	MI	305.042,02	458.299,93
CERRO AL LAMBRO	MI	37.500,19	56.340,87





Comune	Prov.	Contributo complessivo 2014 a carico del Comune	Contributo complessivo 2015 a carico del Comune
CERRO MAGGIORE	MI	93.337,68	140.232,00
CESANO BOSCONI	MI	162.605,32	244.300,79
CESATE	MI	64.479,12	96.874,45
CINISELLO BALSAMO	MI	438.530,62	658.855,30
CISLIANO	MI	26.986,34	40.544,70
COLOGNO MONZESE	MI	339.772,60	510.479,70
COLTURANO	MI	15.733,25	23.637,88
CORBETTA	MI	149.965,92	225.311,15
CORMANO	MI	101.136,00	151.948,32
CORNAREDO	MI	193.629,10	290.911,41
CORSICO	MI	270.372,32	406.211,64
CUGGIONO	MI	43.219,70	64.933,96
CUSAGO	MI	44.557,14	66.943,34
CUSANO MILANINO	MI	122.672,04	184.304,40
DAIRAGO	MI	28.854,43	43.351,34
DRESANO	MI	18.240,01	27.404,08
GAGGIANO	MI	79.855,21	119.975,72
GARBAGNATE MILANESE	MI	167.961,69	252.348,28
GESSATE	MI	54.629,45	82.076,15
GORGONZOLA	MI	158.046,66	237.451,79
GREZZAGO	MI	24.375,79	36.622,57
GUDO VISCONTI	MI	9.165,04	13.769,70
INVERUNO	MI	59.433,42	89.293,70
INZAGO	MI	115.310,70	173.244,61
LACCHIARELLA	MI	77.363,78	116.232,56
LAINATE	MI	185.297,41	278.393,75
LEGNANO	MI	432.805,45	650.253,72
LISCATE	MI	43.066,34	64.703,55
LOCATE DI TRIULZI	MI	57.179,86	85.907,92
MAGENTA	MI	295.459,84	443.903,51
MAGNAGO	MI	63.666,87	95.654,10
MARCALLO CON CASONE	MI	45.637,20	68.566,05
MASATE	MI	1.489,21	2.237,41
MEDIGLIA	MI	66.793,42	100.351,49
MELEGNANO	MI	138.226,77	207.674,07
MELZO	MI	182.020,08	273.469,83
MESERO	MI	20.147,69	30.270,21
MILANO	MI	13.216.042,98	19.855.990,93
MORIMONDO	MI	11.548,56	17.350,74
MOTTA VISCONTI	MI	30.980,18	46.545,11
NERVIANO	MI	110.495,98	166.010,89
NOSATE	MI	5.315,24	7.985,71
NOVATE MILANESE	MI	125.098,79	187.950,40
NOVIGLIO	MI	28.026,29	42.107,14
OPERA	MI	120.337,41	180.796,82
OSSONA	MI	34.822,87	52.318,43
OZZERO	MI	13.939,52	20.942,95
PADERNO DUGNANO	MI	254.376,02	382.178,54
PANTIGLIATE	MI	38.789,74	58.278,31
PARABIAGO	MI	204.588,81	307.377,45
PAULLO	MI	56.400,91	84.737,62
PERO	MI	89.662,94	134.711,01
PESCHIERA BORROMEO	MI	224.774,15	337.704,21
PESSANO CON BORNAGO	MI	74.348,24	111.701,97
PIEVE EMANUELE	MI	196.746,16	295.594,53
PIOLTELLO	MI	222.450,05	334.212,45
POGLIANO MILANESE	MI	62.458,36	93.838,43
POZZO D'ADDA	MI	37.109,47	55.753,86
POZZUOLO MARTESANA	MI	59.836,66	89.899,53
PREGNANA MILANESE	MI	57.380,75	86.209,74
RESCALDINA	MI	96.884,21	145.560,36
RHO	MI	359.528,60	540.161,42

Comune	Prov.	Contributo complessivo 2014 a carico del Comune	Contributo complessivo 2015 a carico del Comune
ROBECCHETTO CON INDUNO	MI	42.930,86	64.499,99
ROBECCO SUL NAVIGLIO	MI	30.265,02	45.470,65
RODANO	MI	37.432,17	56.238,68
ROSATE	MI	34.128,18	51.274,72
ROZZANO	MI	291.979,76	438.674,99
SAN COLOMBANO AL LAMBRO	MI	47.701,64	71.667,69
SAN DONATO MILANESE	MI	293.849,93	441.484,76
SAN GIORGIO SU LEGNANO	MI	32.945,72	49.498,17
SAN GIULIANO MILANESE	MI	211.635,70	317.964,80
SANTO STEFANO TICINO	MI	27.891,37	41.904,43
SAN VITTORE OLONA	MI	52.377,07	78.692,13
SAN ZENONE AL LAMBRO	MI	28.019,62	42.097,12
SEDRIANO	MI	83.317,88	125.178,09
SEGRATE	MI	390.939,35	587.353,43
SENAGO	MI	90.405,27	135.826,30
SESTO SAN GIOVANNI	MI	651.431,58	978.721,05
SETTALA	MI	64.317,71	96.631,94
SETTIMO MILANESE	MI	132.433,17	198.969,68
SOLARO	MI	52.685,20	79.155,07
TREZZANO ROSA	MI	34.904,07	52.440,43
TREZZANO SUL NAVIGLIO	MI	184.443,40	277.110,66
TREZZO SULL'ADDA	MI	107.816,20	161.984,75
TRIBIANO	MI	26.971,77	40.522,81
TRUCCAZZANO	MI	59.447,95	89.315,53
TURBIGO	MI	64.539,78	96.965,58
VANZAGHELLO	MI	28.250,38	42.443,81
VANZAGO	MI	40.418,34	60.725,15
VAPRIO D'ADDA	MI	40.867,06	61.399,31
VERMEZZO	MI	12.039,22	18.087,92
VERNATE	MI	25.806,44	38.772,00
VIGNATE	MI	62.050,06	93.224,99
VILLA CORTESE	MI	23.618,07	35.484,16
VIMODRONE	MI	128.350,73	192.836,16
VITTUONE	MI	52.864,40	79.424,30
VIZZOLO PREDABISSI	MI	29.212,71	43.889,63
ZELO SURRIGONE	MI	5.854,00	8.795,14
ZIBIDO SAN GIACOMO	MI	62.531,63	93.948,51
ALAGNA	PV	4.189,67	6.294,62
ALBAREDO ARNABOLDI	PV	614,20	922,79
ALBONESE	PV	4.074,74	6.121,96
ALBUZZANO	PV	27.863,66	41.862,80
ARENA PO	PV	11.715,95	17.602,23
BADIA PAVESE	PV	1.745,20	2.622,01
BAGNARIA	PV	4.723,35	7.096,43
BARBIANELLO	PV	3.220,06	4.837,88
BASCAPÉ	PV	11.492,27	17.266,17
BASTIDA PANCARANA	PV	3.544,43	5.325,21
BATTUDA	PV	3.306,70	4.968,04
BELGIOIOSO	PV	31.449,64	47.250,44
BEREGUARDO	PV	19.023,77	28.581,61
BORGARELLO	PV	11.874,69	17.840,72
BORGO PRIOLO	PV	10.436,02	15.679,24
BORGORATTO MORMOROLO	PV	2.039,36	3.063,97
BORGO SAN SIRO	PV	7.709,59	11.583,01
BORNASCO	PV	12.989,35	19.515,40
BOSNASCO	PV	3.179,46	4.776,87
BRALLO DI PREGOLA	PV	5.975,05	8.977,01
BREME	PV	7.787,73	11.700,41




Comune	Prov.	Contributo complessivo 2014 a carico del Comune	Contributo complessivo 2015 a carico del Comune
BRESSANA BOTTARONE	PV	21.982,61	33.027,01
BRONI	PV	46.144,86	69.328,77
CALVIGNANO	PV	822,71	1.236,05
CAMPOSPINOSE	PV	1.683,52	2.529,34
CANDIA LOMELLINA	PV	8.961,78	13.464,32
CANEVINO	PV	1.176,75	1.767,97
CANNETO PAVESE	PV	2.514,25	3.777,45
CARBONARA AL TICINO	PV	9.185,42	13.800,31
CASANOVA LONATI	PV	1.921,65	2.887,12
CASATISMA	PV	3.880,35	5.829,90
CASEI GEROLA	PV	13.660,46	20.523,69
CASORATE PRIMO	PV	38.812,25	58.312,14
CASSOLNOVO	PV	28.219,39	42.397,26
CASTANA	PV	1.626,85	2.444,20
CASTEGGIO	PV	48.257,49	72.502,82
CASTELLETO DI BRANDUZZO	PV	5.720,08	8.593,94
CASTELLO D'AGOGNA	PV	9.395,80	14.116,40
CASTELNOVETTO	PV	4.413,85	6.631,43
CAVA MANARA	PV	37.815,79	56.815,04
CECIMA	PV	2.092,93	3.144,45
CERANOVA	PV	9.157,15	13.757,85
CERETTO LOMELLINA	PV	1.661,14	2.495,73
CERGNAGO	PV	2.870,01	4.311,95
CERTOSA DI PAVIA	PV	23.541,39	35.368,95
CERVESINA	PV	6.408,27	9.627,88
CHIGNOLO PO	PV	21.533,88	32.352,84
CIGOGNOLA	PV	8.254,57	12.401,79
CILAVEGNA	PV	36.367,52	54.639,14
CODEVILLA	PV	6.597,17	9.911,69
CONFIENZA	PV	8.438,34	12.677,90
COPIANO	PV	10.438,43	15.682,86
CORANA	PV	6.022,86	9.048,83
CORNALE E BASTIDA	PV	6.308,92	9.478,62
CORTEOLONA	PV	23.789,74	35.742,07
CORVINO SAN QUIRICO	PV	4.360,68	6.551,55
COSTA DE' NOBILI	PV	2.375,72	3.569,32
COZZO	PV	2.959,36	4.446,19
CURA CARPIGNANO	PV	15.688,74	23.571,02
DORNO	PV	28.887,45	43.400,96
FERRERA ERBOGNONE	PV	7.983,72	11.994,87
FILIGHERA	PV	5.838,17	8.771,36
FORTUNAGO	PV	2.638,42	3.964,01
FRASCAROLO	PV	4.258,40	6.397,88
GALLIAVOLA	PV	1.805,03	2.711,91
GAMBARANA	PV	1.801,88	2.707,17
GAMBOLO'	PV	50.864,59	76.419,76
GARLASCO	PV	58.685,42	88.169,90
GENZONE	PV	2.029,80	3.049,60
GERENZAGO	PV	6.828,88	10.259,82
GIUSSAGO	PV	30.524,04	45.859,80
GODIASCO	PV	25.062,97	37.655,00
GOLFERENZO	PV	792,63	1.190,86
GRAVELLONA LOMELLINA	PV	12.953,98	19.462,26
GROPELLO CAIROLI	PV	22.653,38	34.034,79
INVERNO E MONTELEONE	PV	8.686,73	13.051,08
LANDRIANO	PV	51.986,11	78.104,75
LANGOSCO	PV	2.720,34	4.087,08
LARDIRAGO	PV	16.672,01	25.048,29
LINAROLO	PV	9.683,95	14.549,33
LIRIO	PV	1.071,78	1.610,26
LOMELLO	PV	17.463,58	26.237,56

Comune	Prov.	Contributo complessivo 2014 a carico del Comune	Contributo complessivo 2015 a carico del Comune
LUNGAVILLA	PV	1.295,48	1.946,35
MAGHERNO	PV	5.686,13	8.542,93
MARCIGNAGO	PV	15.134,08	22.737,68
MARZANO	PV	12.452,41	18.708,70
MEDE	PV	31.688,63	47.609,50
MENCONICO	PV	3.793,59	5.699,55
MEZZANA BIGLI	PV	20.550,19	30.874,93
MEZZANA RABATTONE	PV	2.233,09	3.355,03
MEZZANINO	PV	6.223,19	9.349,81
MIRADOLE TERME	PV	18.630,62	27.990,94
MONTALTO PAVESE	PV	5.885,27	8.842,13
MONTEBELLO DELLA BATTAGLIA	PV	8.398,82	12.618,53
MONTECALVO VERSIGGIA	PV	2.438,01	3.662,90
MONTESCANO	PV	1.643,22	2.468,79
MONTESEGALE	PV	2.745,41	4.124,75
MONTECELLI PAVESE	PV	3.342,77	5.022,24
MONTU' BECCARIA	PV	9.041,44	13.584,00
MORNICO LOSANA	PV	2.265,10	3.403,12
MORTARA	PV	116.096,46	174.425,14
NICORVO	PV	1.515,09	2.276,30
OLEVANO DI LOMELLINA	PV	5.812,90	8.733,40
OLIVA GESSI	PV	513,41	771,35
OTTOBIANO	PV	6.357,51	9.551,63
PALESTRO	PV	11.178,68	16.795,02
PANCARANA	PV	1.345,62	2.021,68
PARONA	PV	18.184,29	27.320,36
PAVIA	PV	645.761,51	970.202,25
PIETRA DE' GIORGI	PV	5.023,13	7.546,83
PIEVE ALBIGNOLA	PV	4.901,34	7.363,86
PIEVE DEL CAIRO	PV	12.449,47	18.704,28
PIEVE PORTO MORONE	PV	8.572,47	12.879,41
PINAROLO PO	PV	4.444,35	6.677,26
PIZZALE	PV	3.545,66	5.327,05
PONTE NIZZA	PV	5.317,94	7.989,75
PORTALBERA	PV	6.522,38	9.799,32
REA	PV	3.092,39	4.646,06
REDAVALLE	PV	8.833,73	13.271,93
RETORBIDO	PV	8.359,93	12.560,09
RIVANAZZANO	PV	22.992,19	34.543,82
ROBBIO	PV	39.059,83	58.684,10
ROBECCO PAVESE	PV	3.927,87	5.901,29
ROCCA DE' GIORGI	PV	661,51	993,87
ROCCA SUSELLA	PV	2.061,79	3.097,66
ROGNANO	PV	2.988,01	4.489,24
ROMAGNESE	PV	7.050,68	10.593,05
RONCARO	PV	7.278,78	10.935,75
ROSASCO	PV	14.544,16	21.851,38
ROVESCALA	PV	4.320,51	6.491,20
RUINO	PV	2.020,90	3.036,23
SAN CIPRIANO PO	PV	4.555,96	6.844,94
SAN DAMIANO AL COLLE	PV	2.434,53	3.657,68
SAN GENESIO ED UNITI	PV	35.267,94	52.987,11
SAN GIORGIO DI LOMELLINA	PV	7.778,48	11.686,51
SAN MARTINO SICCOMARIO	PV	42.919,58	64.483,05
SANNAZZARO DE' BURGONDI	PV	90.527,94	136.010,60
SANTA CRISTINA E BISSONE	PV	10.585,16	15.903,31
SANTA GIULETTA	PV	26.127,78	39.254,78




Comune	Prov.	Contributo complessivo 2014 a carico del Comune	Contributo complessivo 2015 a carico del Comune
SANT'ALESSIO CON VIALONE	PV	3.874,31	5.820,82
SANTA MARGHERITA DI STAFFORA	PV	3.943,59	5.924,91
SANTA MARIA DELLA VERSA	PV	10.557,75	15.862,13
SANT'ANGELO LOMELLINA	PV	4.973,39	7.472,10
SAN ZENONE AL PO	PV	2.425,47	3.644,06
SARTIRANA LOMELLINA	PV	13.486,41	20.262,20
SCALDASOLE	PV	4.596,56	6.905,95
SEMIANA	PV	1.287,26	1.934,00
SILVANO PIETRA	PV	5.822,10	8.747,21
SIZIANO	PV	56.193,02	84.425,28
SOMMO	PV	7.890,62	11.854,99
SPESSA	PV	2.329,47	3.499,82
STRADELLA	PV	83.222,42	125.034,68
SUARDI	PV	3.840,06	5.769,37
TORRAZZA COSTE	PV	8.770,55	13.177,02
TORRE BERETTI E CASTELLARO	PV	2.688,77	4.039,65
TORRE D'ARESE	PV	2.396,05	3.599,86
TORRE DE' NEGRI	PV	2.138,97	3.213,62
TORRE D'ISOLA	PV	25.651,80	38.539,67
TORREVECCHIA PIA	PV	21.296,51	31.996,21
TORRICELLA VERZATE	PV	2.374,39	3.567,32
TRAVACO' SICCOMARIO	PV	18.090,20	27.179,01
TRIVOLZIO	PV	14.545,77	21.853,80
TROMELLO	PV	19.652,05	29.525,55
TROVO	PV	7.134,99	10.719,73
VAL DI NIZZA	PV	3.649,67	5.483,32
VALEGGIO	PV	1.621,72	2.436,50
VALLE LOMELLINA	PV	9.100,19	13.672,27
VALLE SALIMBENE	PV	7.748,01	11.640,74
VALVERDE	PV	1.459,71	2.193,09
VARZI	PV	43.455,07	65.287,58
VELEZZO LOMELLINA	PV	1.885,16	2.832,29
VELLEZZO BELLINI	PV	25.962,84	39.006,97
VERRETTO	PV	1.469,61	2.207,96
VERRUA PO	PV	7.777,22	11.684,62
VIDIGULFO	PV	29.549,50	44.395,64
VIGEVANO	PV	418.534,49	628.812,80
VILLA BISCOSSI	PV	2.273,83	3.416,24
VILLANOVA D'ARDENGGHI	PV	3.866,31	5.808,80
VILLANTERIO	PV	12.477,57	18.746,50
VISTARINO	PV	5.393,40	8.103,13
VOGHERA	PV	451.518,43	678.368,39
VOLPARA	PV	870,29	1.307,54
ZAVATTARELLO	PV	20.398,83	30.647,53
ZECCONE	PV	13.081,90	19.654,46
ZEME LOMELLINA	PV	20.901,65	31.402,97
ZENEVREDO	PV	2.231,27	3.352,30
ZERBO	PV	927,56	1.393,58
ZERBOLO'	PV	12.790,84	19.217,15
ZINASCO	PV	13.192,58	19.820,74
ALBAREDO PER SAN MARCO	SO	3.694,66	5.550,91
ALBOSAGGIA	SO	8.109,08	12.183,21
ANDALO VALTELLINO	SO	2.908,34	4.369,53
APRICA	SO	28.900,95	43.421,25
ARDENNO	SO	24.435,32	36.712,00
BEMA	SO	2.910,26	4.372,42

Comune	Prov.	Contributo complessivo 2014 a carico del Comune	Contributo complessivo 2015 a carico del Comune
BERBENNO DI VALTELLINA	SO	19.769,87	29.702,56
BIANZONE	SO	5.847,43	8.785,27
BORMIO	SO	72.556,02	109.009,31
BUGLIO IN MONTE	SO	22.559,22	33.893,33
CAIOLO	SO	6.204,24	9.321,35
CAMPODOLCINO	SO	16.931,73	25.438,50
CASPOGGIO	SO	3.982,05	5.982,70
CASTELLO DELL'ACQUA	SO	4.774,29	7.172,97
CASTIONE ANDEVENNO	SO	11.310,26	16.992,71
CEDRASCO	SO	3.798,66	5.707,17
CERCINO	SO	3.803,52	5.714,47
CHIAVENNA	SO	33.754,43	50.713,19
CHIESA IN VALMALENCO	SO	9.514,93	14.295,38
CHIURO	SO	12.721,81	19.113,45
CINO	SO	2.329,10	3.499,27
CIVO	SO	10.586,17	15.904,83
COLORINA	SO	11.283,90	16.953,11
COSIO VALTELLINO	SO	39.132,07	58.792,64
DAZIO	SO	4.183,71	6.285,67
DELEBIO	SO	45.981,92	69.083,95
DUBINO	SO	18.675,00	28.057,61
FAEDO VALTELLINO	SO	4.325,07	6.498,06
FORCOLA	SO	5.774,90	8.676,30
FUSINE	SO	3.834,43	5.760,90
GEROLA ALTA	SO	4.959,46	7.451,17
GORDONA	SO	9.569,35	14.377,14
GROSIO	SO	28.189,58	42.352,48
GROSOTTO	SO	32.669,91	49.083,79
LANZADA	SO	7.288,97	10.951,06
LIVIGNO	SO	97.681,96	146.758,92
LOVERO	SO	3.934,89	5.911,85
MADESIMO	SO	12.789,60	19.215,29
MANTELLO	SO	4.563,90	6.856,87
MAZZO DI VALTELLINA	SO	5.963,96	8.960,35
MELLO	SO	5.158,00	7.749,46
MENAROLA	SO	1.197,07	1.798,50
MESE	SO	8.167,83	12.271,47
MONTAGNA IN VALTELLINA	SO	18.631,13	27.991,71
MORBEGNO	SO	81.858,13	122.984,94
NOVATE MEZZOLA	SO	9.879,76	14.843,51
PEDESINA	SO	1.053,01	1.582,06
PIANTEDO	SO	11.205,25	16.834,95
PIATEDA	SO	26.237,53	39.419,68
PIURO	SO	9.364,91	14.069,99
POGGIRIDENTI	SO	9.586,99	14.403,64
PONTE IN VALTELLINA	SO	19.564,16	29.393,51
POSTALESIO	SO	5.148,86	7.735,73
PRATA CAMPORACCIO	SO	13.059,93	19.621,45
RASURA	SO	3.816,56	5.734,06
ROGOLO	SO	5.566,40	8.363,05
SAMOLACO	SO	17.816,18	26.767,31
SAN GIACOMO FILIPPO	SO	5.708,22	8.576,11
SERNIO	SO	2.310,85	3.471,86
SONDALO	SO	44.279,56	66.526,32
SONDRIO	SO	159.501,43	239.637,45
SPRIANA	SO	998,47	1.500,12
TALAMONA	SO	23.808,14	35.769,73
TARTANO	SO	2.276,01	3.419,52
TEGLIO	SO	38.665,58	58.091,77
TIRANO	SO	47.684,88	71.642,52




Comune	Prov.	Contributo complessivo 2014 a carico del Comune	Contributo complessivo 2015 a carico del Comune
TORRE DI SANTA MARIA	SO	3.564,18	5.354,88
TOVO DI SANT'AGATA	SO	2.753,02	4.136,17
TRAONA	SO	14.957,95	22.473,07
TRESIVIO	SO	9.425,06	14.160,36
VALDIDENTRO	SO	56.108,11	84.297,71
VALDISOTTO	SO	41.002,49	61.602,79
VALFURVA	SO	27.401,80	41.168,89
VAL MASINO	SO	9.857,64	14.810,28
VERCEIA	SO	5.961,29	8.956,34
VERVIO	SO	1.581,66	2.376,31
VILLA DI CHIAVENNA	SO	5.776,70	8.679,00
VILLA DI TIRANO	SO	15.761,58	23.680,45
AGRA	VA	3.603,27	5.413,62
ALBIZZATE	VA	24.294,97	36.501,15
ANGERA	VA	46.167,43	69.362,67
ARCISATE	VA	45.583,76	68.485,77
ARSAGO SEPRIO	VA	24.771,37	37.216,90
AZZATE	VA	28.737,52	43.175,70
AZZIO	VA	6.147,37	9.235,91
BARASSO	VA	7.432,91	11.167,32
BARDELLO	VA	7.028,45	10.559,65
BEDERO VALCUVIA	VA	3.899,50	5.858,67
BESANO	VA	14.329,97	21.529,58
BESNATE	VA	29.217,58	43.896,95
BESOZZO	VA	58.304,58	87.597,72
BIANDRONNO	VA	15.409,85	23.152,01
BISUSCHIO	VA	26.929,45	40.459,23
BODIO LOMNAGO	VA	12.342,20	18.543,12
BREBBIA	VA	23.294,09	34.997,41
BREGANO	VA	2.926,52	4.396,85
BRENTA	VA	8.602,03	12.923,83
BREZZO DI BEDERO	VA	9.961,42	14.966,19
BRINZIO	VA	6.331,49	9.512,53
BRISSAGO-VALTRAVAGLIA	VA	5.928,82	8.907,55
BRUNELLO	VA	8.419,03	12.648,88
BRUSIMPIANO	VA	10.257,91	15.411,64
BUGUGGIATE	VA	20.184,79	30.325,95
BUSTO ARSIZIO	VA	565.142,35	849.078,76
CADEGLIANO-VICONAGO	VA	14.954,33	22.467,62
CADREZZATE	VA	9.066,42	13.621,53
CAIRATE	VA	31.892,19	47.915,34
CANTELO	VA	25.103,57	37.716,00
CARAVATE	VA	14.592,98	21.924,72
CARDANO AL CAMPO	VA	94.036,48	141.281,89
CARNAGO	VA	29.762,91	44.716,26
CARONNO PERTUSELLA	VA	77.391,61	116.274,37
CARONNO VARESINO	VA	24.832,48	37.308,70
CASALE LITTA	VA	23.374,31	35.117,93
CASALZUIGNO	VA	6.364,69	9.562,41
CASCIAGO	VA	22.240,58	33.414,60
CASORATE SEMPIONE	VA	36.544,89	54.905,62
CASSANO MAGNAGO	VA	112.585,27	169.149,88
CASSANO VALCUVIA	VA	5.067,61	7.613,66
CASTELLANZA	VA	124.676,29	187.315,61
CASTELLO CABIAGLIO	VA	3.678,21	5.526,20
CASTELSEPRIO	VA	10.720,55	16.106,73
CASTELVECCANA	VA	17.709,83	26.607,52
CASTIGLIONE OLONA	VA	37.994,11	57.082,94
CASTRONNO	VA	29.545,23	44.389,21
CAVARIA CON PREMEZZO	VA	30.712,09	46.142,33
CAZZAGO BRABIA	VA	3.589,87	5.393,48
CISLAGO	VA	54.979,31	82.601,79

Comune	Prov.	Contributo complessivo 2014 a carico del Comune	Contributo complessivo 2015 a carico del Comune
CITTIGLIO	VA	25.414,06	38.182,48
CLIVIO	VA	10.281,08	15.446,46
COCQUIO-TREVISAGO	VA	23.217,74	34.882,69
COMABBIO	VA	14.763,13	22.180,35
COMERIO	VA	11.320,82	17.008,58
CREMENAGA	VA	4.922,26	7.395,29
CROGIO DELLA VALLE	VA	3.505,70	5.267,03
CUASSO AL MONTE	VA	27.070,59	40.671,28
CUGLIATE-FABIASCO	VA	17.163,10	25.786,12
CUNARDO	VA	14.077,16	21.149,74
CURIGLIA CON MONTEVIASCO	VA	1.114,91	1.675,07
CUVEGLIO	VA	16.323,54	24.524,75
CUVIO	VA	10.388,38	15.607,67
DAVERIO	VA	22.334,54	33.555,76
DUMENZA	VA	8.753,40	13.151,24
DUNO	VA	2.014,85	3.027,14
FAGNANO OLONA	VA	45.704,85	68.667,69
FERNO	VA	36.699,16	55.137,40
FERRERA DI VARESE	VA	4.200,72	6.311,23
GALLARATE	VA	509.340,88	765.241,75
GALLIATE LOMBARDO	VA	6.494,36	9.757,22
GAVIRATE	VA	64.969,46	97.611,14
GAZZADA SCHIANNO	VA	27.400,61	41.167,11
GEMONIO	VA	18.924,07	28.431,82
GERENZANO	VA	50.053,04	75.200,47
GERMIGNAGA	VA	23.987,94	36.039,86
GOLASECCA	VA	14.855,90	22.319,74
GORLA MAGGIORE	VA	37.338,21	56.097,51
GORLA MINORE	VA	36.315,69	54.561,26
GORNATE OLONA	VA	16.378,29	24.607,00
GRANTOLA	VA	8.883,71	13.347,03
INARZO	VA	3.347,45	5.029,27
INDUNO OLONA	VA	45.061,22	67.700,69
ISPRA	VA	29.471,00	44.277,70
JERAGO CON ORAGO	VA	23.413,70	35.177,11
LAVENA-PONTE TRESA	VA	44.390,86	66.693,52
LAVENO-MOMBELLO	VA	90.173,47	135.478,05
LEGGIUNO	VA	23.885,42	35.885,82
LONATE CEPPINO	VA	23.979,08	36.026,55
LONATE POZZOLO	VA	62.413,61	93.771,19
LOZZA	VA	7.282,18	10.940,86
LUINO	VA	136.186,45	204.608,67
LUVINATE	VA	7.960,08	11.959,35
MACCAGNO CON PINO E VEDDASCA	VA	35.075,93	52.698,62
MALGESSO	VA	7.066,85	10.617,35
MALNATE	VA	71.259,86	107.061,94
MARCHIROLO	VA	23.249,23	34.930,00
MARNATE	VA	48.815,54	73.341,24
MARZIO	VA	2.679,96	4.026,42
MASCIAGO PRIMO	VA	2.775,93	4.170,60
MERCALLO	VA	12.121,84	18.212,05
MESENZANA	VA	11.817,59	17.754,93
MONTEGRINO-VALTRAVAGLIA	VA	7.373,81	11.078,53
MONVALLE	VA	6.165,95	9.263,82
MORAZZONE	VA	20.432,91	30.698,73
MORNAGO	VA	30.899,97	46.424,60
OGGIONA CON SANTO STEFANO	VA	26.499,42	39.813,15
OLGIATE OLONA	VA	46.603,89	70.018,42



Comune	Prov.	Contributo complessivo 2014 a carico del Comune	Contributo complessivo 2015 a carico del Comune
ORIGGIO	VA	60.049,47	90.219,28
ORINO	VA	4.233,16	6.359,97
OSMATE	VA	3.841,27	5.771,18
PORTO CERESIO	VA	21.171,05	31.807,72
PORTO VALTRAVAGLIA	VA	21.221,59	31.883,65
RANCIO VALCUVIA	VA	7.646,64	11.488,43
SALTRIO	VA	21.910,94	32.919,34
RANCO	VA	10.954,01	16.457,48
SAMARATE	VA	67.945,91	102.083,00
SANGIANO	VA	7.741,36	11.630,74
SARONNO	VA	211.268,44	317.413,04
SESTO CALENDE	VA	71.179,93	106.941,85
SOLBIATE ARNO	VA	26.286,03	39.492,54
SOLBIATE OLONA	VA	32.547,74	48.900,24
SOMMA LOMBARDO	VA	122.843,20	184.561,56
SUMIRAGO	VA	40.880,97	61.420,21
TAINO	VA	17.601,49	26.444,75
TERNATE	VA	23.295,13	34.998,97
TRADATE	VA	71.593,36	107.562,98
TRAVEDONA-MONATE	VA	27.045,79	40.634,02
TRONZANO LAGO MAGGIORE	VA	3.954,10	5.940,70
UBOLDO	VA	61.313,00	92.117,62
VALGANNA	VA	11.700,90	17.579,62
VARANO BORGHESI	VA	10.359,14	15.563,73
VARESE	VA	704.209,40	1.058.015,28
VEDANO OLONA	VA	49.156,58	73.853,62
VENEGONO INFERIORE	VA	37.772,61	56.750,17
VENEGONO SUPERIORE	VA	46.620,38	70.043,20
VERGIATE	VA	58.638,87	88.099,96
VIGGIU'	VA	31.738,93	47.685,06
VIZZOLA TICINO	VA	7.982,77	11.993,44
ABBADIA LARIANA	LC	23.894,91	35.900,08
AIRUNO	LC	16.085,48	24.167,07
ANNONE DI BRIANZA	LC	15.681,87	23.560,69
BALLABIO	LC	23.470,02	35.261,72
BARZAGO	LC	17.590,75	26.428,62
BARZANO'	LC	23.793,47	35.747,68
BARZIO	LC	12.907,83	19.392,92
BELLANO	LC	29.476,85	44.286,48
BOSISIO PARINI	LC	26.015,18	39.085,61
BRIVIO	LC	28.730,88	43.165,73
BULCIAGO	LC	16.247,94	24.411,16
CALCO	LC	29.778,56	44.739,77
CALOLZIOCORTE	LC	72.041,29	108.235,97
CARENNO	LC	8.078,23	12.136,86
CASARGO	LC	16.771,29	25.197,44
CASATENOVINO	LC	53.848,60	80.902,99
CASSAGO BRIANZA	LC	25.583,09	38.436,44
CASSINA VALSASSINA	LC	6.608,31	9.928,43
CASTELLO DI BRIANZA	LC	11.963,39	17.973,98
CERNUSCO LOMBARDONE	LC	19.783,18	29.722,56
CESANA BRIANZA	LC	11.617,30	17.454,01
CIVATE	LC	18.504,96	27.802,14
COLICO	LC	58.246,19	87.509,99
COLLE BRIANZA	LC	10.543,03	15.840,02
CORTENOVA	LC	6.703,74	10.071,80
COSTA MASNAGA	LC	27.939,58	41.976,86
CRANDOLA VALSASSINA	LC	2.224,59	3.342,26
CREMELLA	LC	7.411,18	11.134,67
CREMENO	LC	16.383,90	24.615,43


Comune	Prov.	Contributo complessivo 2014 a carico del Comune	Contributo complessivo 2015 a carico del Comune
DERVIO	LC	21.806,08	32.761,79
DOLZAGO	LC	19.090,40	28.681,71
DORIO	LC	2.784,57	4.183,59
ELLO	LC	8.879,35	13.340,47
ERVE	LC	4.583,43	6.886,21
ESINO LARIO	LC	12.249,60	18.404,00
GALBIATE	LC	43.112,92	64.773,52
GARBAGNATE MONASTERO	LC	16.072,87	24.148,13
GARLATE	LC	16.241,57	24.401,58
IMBERSAGO	LC	11.555,50	17.361,16
INTROBIO	LC	7.465,82	11.216,76
INTROZZO	LC	965,72	1.450,91
LA VALLETTA BRIANZA	LC	10.148,77	15.247,67
LECCO	LC	405.518,85	609.257,90
LIERNA	LC	11.604,65	17.435,01
LOMAGNA	LC	25.670,97	38.568,47
MALGRATE	LC	23.544,79	35.374,06
MANDELLO DEL LARIO	LC	50.009,73	75.135,40
MARGNO	LC	8.459,64	12.709,89
MERATE	LC	120.394,11	180.882,00
MISSAGLIA	LC	28.394,62	42.660,53
MOGGIO	LC	7.790,71	11.704,88
MOLTENO	LC	20.482,78	30.773,66
MONTE MARENZO	LC	14.827,41	22.276,93
MONTEVECCHIA	LC	17.800,24	26.743,36
MONTICELLO	LC	24.620,74	36.990,59
MORTERONE	LC	948,91	1.425,66
NIBIONNO	LC	30.848,31	46.346,99
OGGIONO	LC	58.431,52	87.788,43
OLGIATE MOLGORA	LC	35.737,33	53.692,33
OLGINATE	LC	47.823,14	71.850,24
OLIVETO LARIO	LC	9.328,42	14.015,16
OSNAGO	LC	35.060,49	52.675,43
PADERNO D'ADDA	LC	20.544,03	30.865,68
PAGNONA	LC	1.652,85	2.483,27
PARLASCO	LC	941,81	1.414,99
PASTURO	LC	4.442,80	6.674,93
PERLEDO	LC	9.854,16	14.805,04
PESCATE	LC	11.092,64	16.665,76
PREMANA	LC	9.351,01	14.049,10
PRIMALUNA	LC	6.429,49	9.659,76
ROBBIATE	LC	28.072,82	42.177,04
ROGENO	LC	12.902,99	19.385,66
SANTA MARIA HOE'	LC	3.477,65	5.224,88
SIRONE	LC	10.948,01	16.448,46
SIRTORI	LC	15.006,83	22.546,49
SUEGLIO	LC	1.568,16	2.356,02
SUELLO	LC	7.222,49	10.851,18
TACENO	LC	4.046,16	6.079,01
TORRE DE' BUSI	LC	12.934,13	19.432,44
TREMENICO	LC	1.602,32	2.407,35
VALGREGHENTINO	LC	19.723,87	29.633,45
VALMADRERA	LC	94.329,93	141.722,77
VARENNA	LC	9.570,42	14.378,75
VENDROGNO	LC	9.686,27	14.552,81
VERCURAGO	LC	15.430,13	23.182,48
VERDERIO	LC	22.714,66	34.126,87
VESTRENO	LC	2.311,11	3.472,24
VIGANO'	LC	16.179,97	24.309,05
ABBADIA CERRETO	LO	656,34	986,10
BERTONICO	LO	10.921,20	16.408,18





Comune	Prov.	Contributo complessivo 2014 a carico del Comune	Contributo complessivo 2015 a carico del Comune
BOFFALORA D'ADDA	LO	12.022,40	18.062,64
BORGHETTO LODIGIANO	LO	24.609,96	36.974,39
BORGO SAN GIOVANNI	LO	11.792,61	17.717,41
BREMBIO	LO	14.283,37	21.459,55
CAMAIRAGO	LO	4.197,30	6.306,09
CASALETTO LODIGIANO	LO	13.571,80	20.390,49
CASALMAIOCCO	LO	12.522,88	18.814,57
CASALPUSTERLENGO	LO	107.221,19	161.090,80
CASELLE LANDI	LO	11.302,90	16.981,65
CASELLE LURANI	LO	21.276,15	31.965,63
CASTELNUOVO BOCCA D'ADDA	LO	7.919,67	11.898,64
CASTIGLIONE D'ADDA	LO	33.693,10	50.621,04
CASTIRAGA VIDARDO	LO	19.318,23	29.024,01
CAVACURTA	LO	6.411,69	9.633,03
CAVENAGO D'ADDA	LO	15.603,59	23.443,08
CERVIGNANO D'ADDA	LO	10.936,49	16.431,16
CODOGNO	LO	95.943,52	144.147,05
COMAZZO	LO	11.733,79	17.629,02
CORNEGLIANO LAUDENSE	LO	20.776,01	31.214,20
CORNO GIOVINE	LO	7.691,72	11.556,16
CORNOVECCHIO	LO	1.281,44	1.925,26
CORTE PALASIO	LO	1.652,99	2.483,48
CRESPIATICA	LO	9.499,15	14.271,67
FOMBIO	LO	16.592,85	24.929,36
GALGAGNANO	LO	9.541,72	14.335,63
GRAFFIGNANA	LO	19.080,47	28.666,80
GUARDAMIGLIO	LO	19.282,63	28.970,52
LIVRAGA	LO	14.928,22	22.428,40
LODI	LO	456.325,71	685.590,93
LODI VECCHIO	LO	40.574,44	60.959,68
MACCASTORNA	LO	1.331,89	2.001,05
MAIRAGO	LO	9.747,40	14.644,65
MALEO	LO	15.999,86	24.038,44
MARUDO	LO	8.327,18	12.510,88
MASSALENGO	LO	21.613,60	32.472,61
MELETI	LO	2.669,39	4.010,54
MERLINO	LO	9.706,57	14.583,30
MONTANASO LOMBARDO	LO	20.801,33	31.252,25
MULAZZANO	LO	16.704,84	25.097,62
ORIO LITTA	LO	9.065,00	13.619,40
OSPEDALETTO LODIGIANO	LO	14.160,53	21.275,00
OSSAGO LODIGIANO	LO	9.605,37	14.431,27
PIEVE FISSIRAGA	LO	17.390,79	26.128,20
SALERANO SUL LAMBRO	LO	10.191,71	15.312,18
SAN FIORANO	LO	13.422,57	20.166,29
SAN MARTINO IN STRADA	LO	22.544,38	33.871,03
SAN ROCCO AL PORTO	LO	23.411,20	35.173,36
SANT'ANGELO LODIGIANO	LO	72.518,88	108.953,51
SANTO STEFANO LODIGIANO	LO	7.504,74	11.275,25
SECUGNAGO	LO	10.299,33	15.473,88
SENNA LODIGIANA	LO	10.224,69	15.361,73
SOMAGLIA	LO	26.821,13	40.296,49
SORDIO	LO	21.863,81	32.848,53
TAVAZZANO CON VILAVESCO	LO	38.893,57	58.434,31
TERRANOVA DEI PASSERINI	LO	6.223,65	9.350,51

Comune	Prov.	Contributo complessivo 2014 a carico del Comune	Contributo complessivo 2015 a carico del Comune
TURANO LODIGIANO	LO	13.319,09	20.010,82
VALERA FRATTA	LO	8.911,25	13.388,41
VILLANOVA DEL SILLARO	LO	9.128,97	13.715,51
ZELO BUON PERSICO	LO	43.857,03	65.891,49
AGRATE BRIANZA	MB	100.303,63	150.697,74
AICURZIO	MB	15.010,86	22.552,56
ALBIATE	MB	39.647,33	59.566,77
ARCORE	MB	112.741,78	169.385,03
BARLASSINA	MB	47.520,13	71.394,99
BELLUSCO	MB	44.677,44	67.124,09
BERNAREGGIO	MB	49.899,21	74.969,36
BESANA IN BRIANZA	MB	91.645,87	137.690,19
BIASSONO	MB	87.703,25	131.766,74
BOVISIO-MASCIAGO	MB	97.674,87	146.748,26
BRIOSCO	MB	29.735,94	44.675,74
BRUGHERIO	MB	219.633,12	329.980,25
BURAGO DI MOLGORA	MB	27.998,24	42.065,00
BUSNAGO	MB	27.534,13	41.367,72
CAMPARADA	MB	8.771,86	13.178,98
CAPONAGO	MB	29.180,62	43.841,42
CARATE BRIANZA	MB	100.217,70	150.568,66
CARNATE	MB	37.128,70	55.782,74
CAVENAGO DI BRIANZA	MB	37.298,72	56.038,18
CERIANO LAGHETTO	MB	33.548,95	50.404,47
CESANO MADERNO	MB	199.170,64	299.237,11
COGLIATE	MB	50.023,13	75.155,53
CONCOREZZO	MB	77.906,39	117.047,79
CORNATE D'ADDA	MB	70.490,38	105.905,85
CORREZZANA	MB	14.744,14	22.151,83
DESIO	MB	294.234,83	442.063,04
GIUSSANO	MB	113.951,54	171.202,58
LAZZATE	MB	32.341,42	48.590,26
LENTATE SUL SEVESO	MB	114.966,34	172.727,23
LESMO	MB	41.452,06	62.278,23
LIMBIATE	MB	218.112,24	327.695,26
LISSONE	MB	219.465,94	329.729,07
MACHERIO	MB	41.736,99	62.706,30
MEDA	MB	137.591,12	206.719,07
MEZZAGO	MB	31.367,77	47.127,43
MISINTO	MB	23.569,92	35.411,82
MONZA	MB	1.252.311,02	1.881.491,78
MUGGIO'	MB	133.971,08	201.280,25
NOVA MILANESE	MB	141.008,13	211.852,83
ORNAGO	MB	21.410,01	32.166,74
RENATE	MB	22.275,35	33.466,83
RONCELLO	MB	24.360,37	36.599,41
RONCO BRIANTINO	MB	19.806,01	29.756,86
SEREGNO	MB	318.668,22	478.772,15
SEVESO	MB	137.866,95	207.133,47
SOVICO	MB	43.261,33	64.996,50
SULBIATE	MB	25.314,06	38.032,24
TRIUGGIO	MB	44.233,23	66.456,70
USMATE VELATE	MB	48.383,96	72.692,83
VAREDO	MB	113.393,92	170.364,81
VEDANO AL LAMBRO	MB	56.560,92	84.978,02
VEDUGGIO CON COLZANO	MB	19.804,88	29.755,16
VERANO BRIANZA	MB	64.122,46	96.338,59
VILLASANTA	MB	92.549,44	139.047,73
VIMERCATE	MB	165.755,72	249.034,01
ARENZANO	GE	72.706,29	109.235,08
AVEGNO	GE	13.024,03	19.567,50



Comune	Prov.	Contributo complessivo 2014 a carico del Comune	Contributo complessivo 2015 a carico del Comune
BARGAGLI	GE	18.458,24	27.731,95
BOGLIASCO	GE	38.515,11	57.865,70
BORZONASCA	GE	19.490,54	29.282,90
BUSALLA	GE	45.992,64	69.100,06
CAMOGLI	GE	67.603,68	101.568,83
CAMPO LIGURE	GE	23.488,86	35.290,04
CAMPOMORONE	GE	43.398,87	65.203,14
CARASCO	GE	23.478,77	35.274,88
CASARZA LIGURE	GE	28.323,90	42.554,28
CASELLA	GE	16.690,32	25.075,80
CASTIGLIONE CHIAVARESE	GE	12.461,10	18.721,75
CERANESI	GE	27.926,59	41.957,35
CHIAVARI	GE	220.912,87	331.902,97
CICAGNA	GE	19.854,81	29.830,19
COGOLETO	GE	95.388,48	143.313,16
COGORNO	GE	26.518,42	39.841,70
COREGLIA LIGURE	GE	1.415,66	2.126,91
CROCFIESCHI	GE	4.805,12	7.219,29
DAVAGNA	GE	13.980,65	21.004,74
FASCIA	GE	1.091,93	1.640,54
FAVALA DI MALVARO	GE	3.296,63	4.952,91
FONTANIGORDA	GE	3.408,76	5.121,38
GENOVA	GE	4.011.380,02	6.026.760,46
GORRETO	GE	2.523,70	3.791,64
ISOLA DEL CANTONE	GE	9.577,86	14.389,92
LAVAGNA	GE	97.292,13	146.173,23
LEIVI	GE	10.908,52	16.389,13
LORSICA	GE	2.784,64	4.183,69
LUMARZO	GE	9.677,81	14.540,09
MASONE	GE	22.528,03	33.846,47
MELE	GE	15.538,32	23.345,01
MEZZANEGO	GE	12.587,13	18.911,10
MIGNANEGO	GE	24.775,38	37.222,92
MOCONESI	GE	12.770,85	19.187,13
MONEGLIA	GE	29.293,79	44.011,45
MONTEBRUNO	GE	2.005,69	3.013,39
MONTOGGIO	GE	9.808,69	14.736,73
NE	GE	14.679,49	22.054,70
NEIRONE	GE	4.677,28	7.027,21
ORERO	GE	3.370,38	5.063,72
PIEVE LIGURE	GE	18.692,24	28.083,52
PORTOFINO	GE	13.739,80	20.642,89
PROPATA	GE	1.692,68	2.543,11
RAPALLO	GE	243.706,03	366.147,77
RECCO	GE	77.051,82	115.763,86
REZZOAGLIO	GE	10.943,98	16.442,41
RONCO SCRIVIA	GE	21.273,98	31.962,36
RONDANINA	GE	1.488,92	2.236,97
ROSSIGLIONE	GE	12.087,48	18.160,41
ROVEGNO	GE	6.885,57	10.344,99
SAN COLOMBANO CERTENOLI	GE	10.863,93	16.322,13
SANTA MARGHERITA LIGURE	GE	121.957,61	183.231,03
SANT'OLCESE	GE	27.831,82	41.814,97
SANTO STEFANO D'AVETO	GE	10.996,15	16.520,79
SAVIGNONE	GE	28.917,83	43.446,60
SERRA RICCO'	GE	41.580,69	62.471,48
SESTRI LEVANTE	GE	179.311,64	269.400,62
SORI	GE	32.932,77	49.478,71

Comune	Prov.	Contributo complessivo 2014 a carico del Comune	Contributo complessivo 2015 a carico del Comune
TIGLIETO	GE	4.630,51	6.956,95
TORRIGLIA	GE	15.666,52	23.537,63
TRIBOGNA	GE	3.107,48	4.668,72
USCIO	GE	11.161,74	16.769,57
VALBREVENNA	GE	5.800,39	8.714,60
VOBBIA	GE	3.841,81	5.771,99
ZOAGLI	GE	31.440,41	47.236,57
AIROLE	IM	5.501,27	8.265,20
APRICALE	IM	5.028,53	7.554,95
AQUILA DI ARROSCIA	IM	1.552,40	2.332,35
ARMO	IM	902,22	1.355,51
AURIGO	IM	2.280,19	3.425,80
BADALUCCO	IM	10.431,67	15.672,70
BAIARDO	IM	3.228,14	4.850,01
BORDIGHERA	IM	94.296,20	141.672,10
BORGHETTO D'ARROSCIA	IM	3.073,04	4.616,98
BORGOMARO	IM	6.823,84	10.252,24
CAMPOROSSO	IM	33.086,75	49.710,06
CARAVONICA	IM	1.701,41	2.556,23
CARPASIO	IM	2.336,10	3.509,80
CASTELLARO	IM	11.288,80	16.960,47
CASTEL VITTORIO	IM	3.100,47	4.658,19
CERIANA	IM	9.549,50	14.347,33
CERVO	IM	22.953,93	34.486,35
CESIO	IM	1.468,34	2.206,05
CHIUSANICO	IM	6.704,46	10.072,88
CHIUSAVECCHIA	IM	7.281,97	10.940,55
CIPRESSA	IM	16.697,23	25.086,19
CIVEZZA	IM	4.591,13	6.897,78
COSIO DI ARROSCIA	IM	2.086,73	3.135,13
COSTARAINERA	IM	7.034,82	10.569,22
DIANO ARENTINO	IM	4.989,51	7.496,32
DIANO CASTELLO	IM	22.983,70	34.531,08
DIANO MARINA	IM	98.546,51	148.057,83
DIANO SAN PIETRO	IM	6.120,52	9.195,56
DOLCEACQUA	IM	12.593,55	18.920,74
DOLCEDO	IM	11.332,54	17.026,19
IMPERIA	IM	211.713,46	318.081,63
ISOLABONA	IM	5.800,86	8.715,31
LUCINASCO	IM	2.272,05	3.413,57
MENDATICA	IM	3.117,85	4.684,31
MOLINI DI TRIORA	IM	7.363,52	11.063,07
MONTALTO LIGURE	IM	4.240,98	6.371,72
MONTEGROSSO PIAN LATTE	IM	1.329,55	1.997,54
OLIVETTA SAN MICHELE	IM	3.372,29	5.066,59
OSPEDALETTI	IM	60.247,13	90.516,24
PERINALDO	IM	8.778,69	13.189,24
PIETRABRUNA	IM	6.032,67	9.063,58
PIEVE DI TECO	IM	13.101,08	19.683,26
PIGNA	IM	21.861,33	32.844,81
POMPEIANA	IM	7.080,89	10.638,45
PONTEPASSIO	IM	17.662,74	26.536,78
PORNASSIO	IM	9.363,39	14.067,71
PRELA'	IM	3.774,47	5.670,82
RANZO	IM	4.955,15	7.444,70
REZZO	IM	2.205,36	3.313,37
RIVA LIGURE	IM	20.387,92	30.631,13
ROCCHETTA NERVINA	IM	3.374,94	5.070,56
SAN BARTOLOMEO AL MARE	IM	56.086,60	84.265,40
SAN BIAGIO DELLA CIMA	IM	7.803,24	11.723,71





Comune	Prov.	Contributo complessivo 2014 a carico del Comune	Contributo complessivo 2015 a carico del Comune
SAN LORENZO AL MARE	IM	23.269,11	34.959,87
SAN REMO	IM	776.170,88	1.166.131,35
SANTO STEFANO AL MARE	IM	22.990,02	34.540,57
SEBORGIA	IM	4.302,12	6.463,58
SOLDANO	IM	5.042,71	7.576,25
TAGGIA	IM	103.487,61	155.481,42
TERZORIO	IM	3.878,43	5.827,02
TRIORA	IM	7.228,09	10.859,59
VALLEBONA	IM	5.107,18	7.673,10
VALLECROSA	IM	47.352,30	71.142,84
VASIA	IM	3.465,07	5.205,98
VENTIMIGLIA	IM	182.167,13	273.690,76
VESSALICO	IM	2.497,67	3.752,54
VILLA FARALDI	IM	6.412,47	9.634,19
AMEGLIA	SP	42.071,29	63.208,57
ARCOLA	SP	68.925,76	103.555,14
BEVERINO	SP	23.280,86	34.977,53
BOLANO	SP	44.042,00	66.169,39
BONASSOLA	SP	18.938,80	28.453,96
BORGHETTO DI VARA	SP	7.549,87	11.343,04
BRUGNATO	SP	13.394,83	20.124,60
CALICE AL CORNOVIGLIO	SP	9.779,53	14.692,93
CARRO	SP	7.830,88	11.765,24
CARRODANO	SP	5.218,68	7.840,63
CASTELNUOVO MAGRA	SP	29.162,51	43.814,21
DEIVA MARINA	SP	13.629,98	20.477,89
FOLLO	SP	30.386,17	45.652,66
FRAMURA	SP	9.230,40	13.867,90
LA SPEZIA	SP	666.130,29	1.000.804,62
LERICI	SP	109.908,64	165.128,47
LEVANTO	SP	65.893,61	98.999,59
MAISSANA	SP	7.838,21	11.776,26
MONTEROSSO AL MARE	SP	29.383,31	44.145,95
ORTONOVO	SP	41.650,41	62.576,23
PIGNONE	SP	4.417,01	6.636,18
PORTOVENERE	SP	51.558,17	77.461,81
RICCO' DEL GOLFO DI SPEZIA	SP	22.860,92	34.346,61
RIOMAGGIORE	SP	20.175,83	30.312,48
ROCCETTA DI VARA	SP	6.733,25	10.116,15
SANTO STEFANO DI MAGRA	SP	51.300,79	77.075,12
SARZANA	SP	193.652,58	290.946,69
SESTA GODANO	SP	10.313,11	15.494,58
VARESE LIGURE	SP	13.100,92	19.683,03
VERNAZZA	SP	6.845,10	10.284,19
VEZZANO LIGURE	SP	43.721,85	65.688,40
ZIGNAGO	SP	2.784,25	4.183,11
ALASSIO	SV	164.665,06	247.395,38
ALBENGA	SV	175.678,15	263.941,61
ALBISOLA MARINA	SV	44.259,96	66.496,86
ALBISOLA SUPERIORE	SV	98.953,35	148.669,06
ALTARE	SV	13.393,16	20.122,09
ANDORA	SV	123.367,64	185.349,49
ARNASCO	SV	4.119,04	6.188,51
BALESTRINO	SV	2.857,83	4.293,65
BARDINETO	SV	7.705,19	11.576,40
BERGEGGI	SV	22.292,05	33.491,92
BOISSANO	SV	13.685,58	20.561,43
BORGHETTO SANTO SPIRITO	SV	70.412,26	105.788,48

Comune	Prov.	Contributo complessivo 2014 a carico del Comune	Contributo complessivo 2015 a carico del Comune
BORGIO VEREZZI	SV	41.897,02	62.946,75
BORMIDA	SV	3.990,78	5.995,81
CAIRO MONTENOTTE	SV	102.836,12	154.502,60
CALICE LIGURE	SV	11.661,08	17.519,79
CALIZZANO	SV	12.237,75	18.386,19
CARCARE	SV	34.724,29	52.170,31
CASANOVA LERRONE	SV	6.940,50	10.427,51
CASTELBIANCO	SV	2.357,19	3.541,48
CASTELVECCHIO DI ROCCA BARBENA	SV	1.873,36	2.814,57
CELLE LIGURE	SV	63.941,70	96.067,02
CENGIO	SV	16.012,32	24.057,16
CERIALE	SV	83.959,76	126.142,46
CISANOVA SUL NEVA	SV	14.233,08	21.384,00
COSSERIA	SV	9.503,71	14.278,52
DEGO	SV	12.758,12	19.168,00
ERLI	SV	2.378,30	3.573,19
FINALE LIGURE	SV	127.804,65	192.015,72
GARLENDIA	SV	13.336,99	20.037,70
GIUSTENICE	SV	4.117,47	6.186,16
GIUSVALLA	SV	3.108,81	4.670,72
LAIGUEGLIA	SV	34.651,32	52.060,70
LOANO	SV	150.413,69	225.983,89
MAGLIOLO	SV	10.603,14	15.930,32
MALLARE	SV	6.341,02	9.526,85
MASSIMINO	SV	944,92	1.419,66
MILLESIMO	SV	42.931,73	64.501,30
MIOGLIA	SV	6.445,41	9.683,68
MURIALDO	SV	5.232,91	7.862,01
NASINO	SV	1.714,93	2.576,54
NOLI	SV	34.667,32	52.084,73
ONZO	SV	1.943,86	2.920,49
ORCO FEGLINO	SV	6.468,23	9.717,97
ORTOVERO	SV	11.821,27	17.760,46
OSIGLIA	SV	4.222,69	6.344,23
PALLARE	SV	6.265,68	9.413,66
PIANA CRIXIA	SV	6.134,71	9.216,88
PIETRA LIGURE	SV	129.232,50	194.160,94
PLODIO	SV	2.829,01	4.250,35
PONTINVREA	SV	8.932,66	13.420,58
QUILIANO	SV	58.515,38	87.914,43
RIALTO	SV	3.411,85	5.126,02
ROCCAIGNALE	SV	5.647,26	8.484,54
SASSELLO	SV	26.700,09	40.114,63
SAVONA	SV	397.107,64	596.620,76
SPOTORNO	SV	64.112,89	96.324,21
STELLA	SV	19.989,93	30.033,19
STELLANELLO	SV	4.892,16	7.350,06
TESTICO	SV	2.329,54	3.499,94
TOIRANO	SV	20.962,79	31.494,82
TOVO SAN GIACOMO	SV	17.588,34	26.425,00
URBE	SV	11.350,90	17.053,76
VADO LIGURE	SV	81.603,17	122.601,88
VARAZZE	SV	112.808,39	169.485,10
VENDONE	SV	3.365,53	5.056,43
VEZZI PORTIO	SV	4.144,20	6.226,31
VILLANOVA D'ALBENGA	SV	21.908,39	32.915,51
ZUCCARELLO	SV	5.894,48	8.855,96
AGORDO	BL	20.409,50	30.663,55
ALANO DI PIAVE	BL	13.954,79	20.965,89
ALLEGHE	BL	22.299,45	33.503,05
ARSIE'	BL	18.286,90	27.474,52




Comune	Prov.	Contributo complessivo 2014 a carico del Comune	Contributo complessivo 2015 a carico del Comune
AURONZO DI CADORE	BL	48.202,86	72.420,73
BELLUNO	BL	200.630,39	301.430,26
BORCA DI CADORE	BL	6.724,87	10.103,55
CALALZO DI CADORE	BL	11.675,88	17.542,03
CANALE D'AGORDO	BL	9.775,54	14.686,93
CENCENIGHE AGORDINO	BL	7.710,75	11.584,75
CESIOMAGGIORE	BL	19.215,61	28.869,83
CHIES D'ALPAGO	BL	16.124,27	24.225,35
CIBIANA DI CADORE	BL	5.201,51	7.814,83
COLLE SANTA LUCIA	BL	4.702,38	7.064,94
COMELICO SUPERIORE	BL	14.715,76	22.109,19
CORTINA D'AMPEZZO	BL	99.314,20	149.211,22
DANTA	BL	3.207,75	4.819,38
DOMEGGE DI CADORE	BL	12.690,94	19.067,06
FALCADE	BL	14.402,52	21.638,57
FARRA D'ALPAGO	BL	25.083,36	37.685,64
FELTRE	BL	85.432,05	128.354,45
FONZASO	BL	11.276,18	16.941,51
FORNO DI ZOLDO	BL	44.186,70	66.386,79
GOSALDO	BL	5.946,18	8.933,63
LAMON	BL	12.404,93	18.637,36
LA VALLE AGORDINA	BL	5.450,00	8.188,16
LENTIAI	BL	21.858,08	32.839,93
LIMANA	BL	74.200,45	111.479,92
LIVINALLONGO DEL COL DI LANA	BL	27.584,19	41.442,92
LONGARONE	BL	90.671,17	136.225,80
LORENZAGO DI CADORE	BL	5.027,48	7.553,37
LOZZO DI CADORE	BL	7.592,40	11.406,94
MEL	BL	24.886,99	37.390,61
OSPITALE DI CADORE	BL	3.925,17	5.897,23
PEDAVENA	BL	17.340,87	26.053,19
PERAROLO DI CADORE	BL	4.336,45	6.515,15
PIEVE D'ALPAGO	BL	20.318,55	30.526,91
PIEVE DI CADORE	BL	37.889,27	56.925,44
PONTE NELLE ALPI	BL	62.710,82	94.217,73
PUOS D'ALPAGO	BL	12.837,55	19.287,33
QUERO VAS	BL	18.906,96	28.406,12
RIVAMONTE AGORDINO	BL	3.598,72	5.406,77
ROCCA PIETORE	BL	13.023,67	19.566,97
SAN GREGORIO NELLE ALPI	BL	5.607,62	8.424,98
SAN NICOLO' DI COMELICO	BL	8.557,45	12.856,85
SAN PIETRO DI CADORE	BL	8.741,81	13.133,83
SANTA GIUSTINA	BL	28.227,64	42.409,65
SAN TOMASO AGORDINO	BL	6.772,62	10.175,28
SANTO STEFANO DI CADORE	BL	14.829,39	22.279,91
SAN VITO DI CADORE	BL	19.795,58	29.741,19
SAPPADA	BL	18.563,59	27.890,23
SEDICO	BL	37.178,59	55.857,70
SELVA DI CADORE	BL	8.467,86	12.722,25
SEREN DEL GRAPPA	BL	8.018,41	12.046,98
SOSPIROLO	BL	12.726,69	19.120,77
SOVERZENE	BL	3.673,11	5.518,55
SOVRAMONTE	BL	7.720,21	11.598,97
TAIBON AGORDINO	BL	10.135,89	15.228,32
TAMBRE	BL	9.183,01	13.796,70
TRICHIANA	BL	26.174,61	39.325,15
VALLADA AGORDINA	BL	3.956,64	5.944,52
VALLE DI CADORE	BL	8.632,35	12.969,39

Comune	Prov.	Contributo complessivo 2014 a carico del Comune	Contributo complessivo 2015 a carico del Comune
VIGO DI CADORE	BL	9.242,62	13.886,26
VODO CADORE	BL	6.362,23	9.558,71
VOLTAGO AGORDINO	BL	4.816,32	7.236,11
ZOLDO ALTO	BL	10.067,81	15.126,03
ZOPPE' DI CADORE	BL	1.875,53	2.817,82
ABANO TERME	PD	117.554,36	176.615,52
AGNA	PD	12.540,79	18.841,48
ALBIGNASEGO	PD	63.118,20	94.829,77
ANGUILLARA VENETA	PD	17.715,49	26.616,03
ARQUA' PETRARCA	PD	8.003,57	12.024,69
ARRE	PD	8.405,75	12.628,93
ARZERGRANDE	PD	21.622,00	32.485,23
BAGNOLI DI SOPRA	PD	17.446,95	26.212,57
BAONE	PD	14.086,21	21.163,34
BARBONA	PD	3.757,87	5.645,89
BATTAGLIA TERME	PD	16.858,02	25.327,75
BOARA PISANI	PD	14.182,00	21.307,26
BORGORICCO	PD	25.526,00	38.350,66
BOVOLENTA	PD	18.026,50	27.083,30
BRUGINE	PD	17.648,79	26.515,82
CADONEGHE	PD	56.087,63	84.266,94
CAMPODARSEGO	PD	46.482,51	69.836,05
CAMPODORO	PD	8.852,63	13.300,33
CAMPOSAMPIERO	PD	38.690,52	58.129,24
CAMPO SAN MARTINO	PD	14.809,17	22.249,54
CANDIANA	PD	9.355,25	14.055,48
CARCERI	PD	5.418,74	8.141,20
CARMIGNANO DI BRENTA	PD	28.656,56	43.054,07
CARTURA	PD	14.952,10	22.464,28
CASALE DI SCODOSIA	PD	19.453,81	29.227,71
CASALSERUGO	PD	27.154,24	40.796,95
CASTELBALDO	PD	5.631,76	8.461,24
CERVARESE SANTA CROCE	PD	25.357,80	38.097,95
CINTO EUGANEO	PD	7.759,51	11.658,01
CITADELLA	PD	72.994,62	109.668,27
CODEVIGO	PD	20.099,70	30.198,10
CONSELVE	PD	40.175,76	60.360,70
CORREZZOLA	PD	21.109,12	31.714,67
CURTAROLO	PD	20.970,46	31.506,35
DUE CARRARE	PD	34.878,68	52.402,27
ESTE	PD	111.380,13	167.339,27
FONTANIVA	PD	26.490,80	39.800,20
GALLIERA VENETA	PD	21.762,65	32.696,55
GALZIGNANO TERME	PD	23.156,95	34.791,36
GAZZO	PD	13.296,28	19.976,55
GRANTORTO	PD	13.451,54	20.209,81
GRANZE	PD	6.633,93	9.966,91
LEGNARO	PD	29.513,18	44.341,06
LIMENA	PD	60.374,98	90.708,32
LOREGGIA	PD	19.640,58	29.508,32
LOZZO ATESTINO	PD	15.113,50	22.706,76
MASERA' DI PADOVA	PD	24.422,82	36.693,23
MASI	PD	6.382,14	9.588,62
MASSANZAGO	PD	16.073,21	24.148,65
MEGLIADINO SAN FIDENZIO	PD	7.461,37	11.210,08
MEGLIADINO SAN VITALE	PD	9.711,79	14.591,15
MERLARA	PD	12.946,02	19.450,31
MESTRINO	PD	35.368,87	53.138,75
MONSELICE	PD	88.604,77	133.121,20
MONTAGNANA	PD	48.732,91	73.217,08




Comune	Prov.	Contributo complessivo 2014 a carico del Comune	Contributo complessivo 2015 a carico del Comune
MONTEGROTTO TERME	PD	60.623,27	91.081,35
NOVENTA PADOVANA	PD	48.899,39	73.467,22
OSPEDALETTO EUGANEO	PD	20.792,04	31.238,29
PADOVA	PD	1.690.416,33	2.539.708,10
PERNUMIA	PD	17.686,12	26.571,90
PIACENZA D'ADIGE	PD	7.823,64	11.754,36
PIAZZOLA SUL BRENTA	PD	31.585,24	47.454,16
PIOMBINO DESE	PD	27.797,83	41.763,90
PIOVE DI SACCO	PD	93.256,89	140.110,62
POLVERARA	PD	12.574,00	18.891,38
PONSO	PD	10.115,16	15.197,18
PONTELONGO	PD	16.255,95	24.423,19
PONTE SAN NICOLÒ	PD	54.564,91	81.979,17
POZZONOVO	PD	15.912,15	23.906,67
ROVOLON	PD	21.855,29	32.835,73
RUBANO	PD	69.595,68	104.561,65
SACCOLONGO	PD	21.436,97	32.207,23
SALETTO	PD	14.672,94	22.044,86
SAN GIORGIO DELLE PERTICHE	PD	32.101,87	48.230,35
SAN GIORGIO IN BOSCO	PD	27.942,39	41.981,08
SAN MARTINO DI LUPARI	PD	35.959,21	54.025,68
SAN PIETRO IN GU	PD	16.055,79	24.122,48
SAN PIETRO VIMINARIO	PD	9.112,50	13.690,77
SANTA GIUSTINA IN COLLE	PD	17.736,97	26.648,30
SANTA MARGHERITA D'ADIGE	PD	9.256,59	13.907,25
SANT'ANGELO DI PIOVE DI SACCO	PD	22.046,20	33.122,56
SANT'ELENA	PD	12.415,36	18.653,04
SANT'URBANO	PD	24.185,21	36.336,24
SAONARA	PD	37.087,53	55.720,90
SELVAZZANO DENTRO	PD	80.170,15	120.448,89
SOLESINO	PD	22.327,34	33.544,94
STANGHELLA	PD	14.921,77	22.418,70
TEOLO	PD	34.658,34	52.071,23
TERRASSA PADOVANA	PD	8.213,56	12.340,19
TOMBOLO	PD	23.490,43	35.292,39
TORREGLIA	PD	20.564,75	30.896,81
TREBASELEGHE	PD	31.355,25	47.108,62
TRIBANO	PD	24.904,48	37.416,88
URBANA	PD	9.067,01	13.622,42
VEGGIANO	PD	20.565,48	30.897,90
VESCOVANA	PD	10.252,38	15.403,34
VIGHIZZOLO D'ESTE	PD	5.456,60	8.198,09
VIGODARZERE	PD	31.482,22	47.299,38
VIGONZA	PD	88.033,51	132.262,93
VILLA DEL CONTE	PD	13.152,11	19.759,93
VILLA ESTENSE	PD	8.043,81	12.085,14
VILLAFRANCA PADOVANA	PD	23.713,32	35.627,26
VILLANOVA DI CAMPOSAMPIERO	PD	15.692,13	23.576,11
VO	PD	12.795,53	19.224,21
ADRIA	RO	90.142,18	135.431,03
ARIANO NEL POLESINE	RO	38.874,15	58.405,13
ARQUA' POLESINE	RO	13.310,92	19.998,54
BADIA POLESINE	RO	45.677,74	68.626,96
BAGNOLO DI PO	RO	6.969,10	10.470,49
BERGANTINO	RO	16.285,78	24.468,02
BOSARO	RO	5.203,48	7.817,79
CALTO	RO	4.652,59	6.990,12

Comune	Prov.	Contributo complessivo 2014 a carico del Comune	Contributo complessivo 2015 a carico del Comune
CANARO	RO	8.420,93	12.651,73
CANDA	RO	3.524,04	5.294,57
CASTELGUGLIELMO	RO	6.492,18	9.753,96
CASTELMASSA	RO	19.072,12	28.654,26
CASTELNOVO BARIANO	RO	16.791,46	25.227,75
CENESELLI	RO	5.401,42	8.115,18
CEREGNANO	RO	16.576,48	24.904,77
CORBOLA	RO	11.027,41	16.567,76
COSTA DI ROVIGO	RO	13.038,94	19.589,91
CRESPINO	RO	39.469,27	59.299,25
FICAROLO	RO	10.750,54	16.151,77
FIESSO UMBERTIANO	RO	23.014,22	34.576,92
FRASSINELLE POLESINE	RO	7.838,07	11.776,04
FRATTA POLESINE	RO	14.350,24	21.560,03
GAIBA	RO	4.914,97	7.384,33
GAVELLO	RO	5.226,48	7.852,34
GIACCIANO CON BARUCHELLA	RO	7.965,29	11.967,18
GUARDA VENETA	RO	3.622,63	5.442,69
LENDINARA	RO	48.854,54	73.399,83
LOREO	RO	15.825,16	23.775,97
LUSIA	RO	10.054,37	15.105,84
MELARA	RO	6.095,06	9.157,32
OCCHIOBELLO	RO	47.595,00	71.507,48
PAPOZZE	RO	10.212,53	15.343,47
PETTORAZZA GRIMANI	RO	7.421,29	11.149,86
PINCARA	RO	3.869,12	5.813,03
POSELLA	RO	16.767,67	25.192,02
PONTECCHIO POLESINE	RO	7.490,68	11.254,12
PORTO TOLLE	RO	76.973,01	115.645,46
PORTO VIRO	RO	68.443,07	102.829,95
ROSOLINA	RO	37.648,59	56.563,83
ROVIGO	RO	276.281,26	415.089,32
SALARA	RO	5.028,50	7.554,90
SAN BELLINO	RO	6.967,79	10.468,52
SAN MARTINO DI VENEZZE	RO	22.525,66	33.842,90
STIENTA	RO	8.775,50	13.184,44
TAGLIO DI PO	RO	36.458,86	54.776,37
TRECENTA	RO	9.206,07	13.831,35
VILLADOSE	RO	26.153,13	39.292,87
VILLAMARZANA	RO	7.802,75	11.722,98
VILLANOVA DEL GHEBBO	RO	8.535,08	12.823,23
VILLANOVA MARCHESANA	RO	6.689,95	10.051,09
ALTIVOLE	TV	17.631,38	26.489,66
ARCADE	TV	14.493,68	21.775,54
ASOLO	TV	42.712,08	64.171,30
BORSO DEL GRAPPA	TV	22.572,88	33.913,85
BREDA DI PIAVE	TV	22.032,04	33.101,28
CAERANO DI SAN MARCO	TV	25.956,58	38.997,57
CAPPELLA MAGGIORE	TV	15.373,99	23.098,13
CARBONERA	TV	45.802,91	68.815,02
CASALE SUL SILE	TV	33.533,32	50.380,98
CASIER	TV	36.189,60	54.371,83
CASTELCUCCO	TV	6.723,54	10.101,56
CASTELFRANCO VENETO	TV	183.075,39	275.055,35
CASTELLO DI GODEGO	TV	22.889,84	34.390,06
CAVASO DEL TOMBA	TV	13.771,58	20.690,64
CESSALTO	TV	19.037,83	28.602,74
CHIARANO	TV	16.991,52	25.528,33
CIMADOLMO	TV	15.026,49	22.576,03



Comune	Prov.	Contributo complessivo 2014 a carico del Comune	Contributo complessivo 2015 a carico del Comune
CISON DI VALMARINO	TV	17.665,84	26.541,44
CODOGNE'	TV	19.247,38	28.917,57
COLLE UMBERTO	TV	22.495,11	33.797,01
CONEGLIANO	TV	185.495,41	278.691,23
CORDIGNANO	TV	22.845,00	34.322,69
CORNUDA	TV	21.275,26	31.964,28
CRESPANO DEL GRAPPA	TV	21.628,49	32.494,98
CROCCETTA DEL MONTELLO	TV	21.163,71	31.796,69
FARRA DI SOLIGO	TV	34.490,03	51.818,37
FOLLINA	TV	18.768,63	28.198,29
FONTANELLE	TV	25.152,31	37.789,22
FONTE	TV	13.858,40	20.821,08
FREGONA	TV	11.596,82	17.423,24
GAIRARINE	TV	24.616,33	36.983,96
GIAVERA DEL MONTELLO	TV	28.581,88	42.941,87
GODEGA DI SANT'URBANO	TV	30.509,15	45.837,43
GORGIO AL MONTICANO	TV	17.509,49	26.306,53
ISTRANA	TV	26.503,37	39.819,08
LORIA	TV	29.168,71	43.823,52
MANSUE'	TV	23.424,09	35.192,72
MARENO DI PIAVE	TV	22.038,59	33.111,12
MASER	TV	22.822,55	34.288,96
MASERADA SUL PIAVE	TV	26.679,31	40.083,41
MEDUNA DI LIVENZA	TV	13.910,71	20.899,68
MIANE	TV	17.781,59	26.715,35
MOGLIANO VENETO	TV	127.418,65	191.435,78
MONASTIER DI TREVISO	TV	19.388,15	29.129,06
MONFUMIO	TV	5.760,85	8.655,19
MONTEBELLUNA	TV	135.007,40	202.837,25
MORGANO	TV	16.053,12	24.118,46
MORIAGO DELLA BATTAGLIA	TV	12.201,68	18.332,00
MOTTA DI LIVENZA	TV	29.983,58	45.047,80
NERVESA DELLA BATTAGLIA	TV	29.808,13	44.784,20
ODERZO	TV	97.940,73	147.147,70
ORMELLE	TV	14.370,27	21.590,12
ORSAGO	TV	15.270,29	22.942,33
PADERNO DEL GRAPPA	TV	11.508,65	17.290,78
PAESE	TV	59.696,37	89.688,77
PEDEROBBA	TV	28.259,81	42.457,98
PIEVE DI SOLIGO	TV	51.334,92	77.126,39
PONTE DI PIAVE	TV	29.301,57	44.023,14
PONZANO VENETO	TV	44.872,51	67.417,17
PORTOBUFFOLE'	TV	6.219,30	9.343,97
POSSAGNO	TV	9.847,85	14.795,56
POVEGLIANO	TV	11.445,44	17.195,80
PREGANZIOL	TV	43.422,26	65.238,29
QUINTO DI TREVISO	TV	31.693,49	47.616,80
REFRONTOLO	TV	10.773,43	16.186,17
RESANA	TV	29.637,48	44.527,81
REVINE LAGO	TV	9.632,49	14.472,00
RIESE PIO X	TV	31.520,81	47.357,35
RONCADE	TV	47.822,43	71.849,17
SALGAREDA	TV	23.540,04	35.366,93
SAN BIAGIO DI CALLALTA	TV	44.063,23	66.201,29
SAN FIOR	TV	20.429,59	30.693,74
SAN PIETRO DI FELETTO	TV	22.308,49	33.516,63
SAN POLO DI PIAVE	TV	17.076,76	25.656,39
SANTA LUCIA DI PIAVE	TV	30.367,88	45.625,17

Comune	Prov.	Contributo complessivo 2014 a carico del Comune	Contributo complessivo 2015 a carico del Comune
SAN VENDEMIANO	TV	33.342,15	50.093,77
SAN ZENONE DEGLI EZZELINI	TV	20.503,17	30.804,29
SARMEDE	TV	14.924,58	22.422,93
SEGUSINO	TV	13.136,40	19.736,34
SERNAGLIA DELLA BATTAGLIA	TV	23.110,39	34.721,42
SILEA	TV	45.368,58	68.162,46
SPRESIANO	TV	30.714,66	46.146,19
SUSEGANA	TV	54.712,28	82.200,60
TARZO	TV	21.312,34	32.019,99
TREVIGNANO	TV	40.849,94	61.373,59
TREVISO	TV	555.455,89	834.525,66
VALDOBBIADENE	TV	44.661,57	67.100,24
VAZZOLA	TV	27.289,89	41.000,76
VEDELAGO	TV	57.944,47	87.056,68
VIDOR	TV	19.123,51	28.731,46
VILLORBA	TV	68.550,49	102.991,33
VITTORIO VENETO	TV	125.822,57	189.037,80
VOLPAGO DEL MONTELLO	TV	33.614,96	50.503,65
ZENSON DI PIAVE	TV	8.882,63	13.345,41
ZERO BRANCO	TV	30.581,42	45.946,01
ANNONE VENETO	VE	21.613,48	32.472,44
CAMPAGNA LUPIA	VE	23.846,05	35.826,69
CAMPOLONGO MAGGIORE	VE	33.596,22	50.475,49
CAMPONOGARA	VE	43.544,66	65.422,19
CAORLE	VE	122.870,24	184.602,18
CAVALLINO-TREPORTI	VE	84.868,62	127.507,95
CAVARZERE	VE	78.699,57	118.239,47
CEGGIA	VE	26.816,25	40.289,15
CHIOGGIA	VE	231.012,98	347.077,53
CINTO CAOMAGGIORE	VE	14.463,11	21.729,61
CONA	VE	17.946,12	26.962,53
CONCORDIA SAGITTARIA	VE	56.552,22	84.964,95
DOLO	VE	66.243,05	99.524,60
ERACLEA	VE	48.550,15	72.942,51
FIESSO D'ARTICO	VE	24.745,48	37.177,99
FOSSALTA DI PIAVE	VE	17.116,36	25.715,89
FOSSALTA DI PORTOGRUARO	VE	22.439,81	33.713,92
FOSSO'	VE	20.555,18	30.882,42
GRUARO	VE	15.567,54	23.388,92
IESOLO	VE	263.118,93	395.314,03
MARCON	VE	68.101,96	102.317,45
MARTELLAGO	VE	95.807,18	143.942,21
MEOLO	VE	29.726,88	44.662,13
MIRANO	VE	123.952,71	186.228,50
MUSILE DI PIAVE	VE	34.107,12	51.243,07
NOALE	VE	55.177,15	82.899,01
NOVENTA DI PIAVE	VE	37.625,72	56.529,48
PIANIGA	VE	66.783,33	100.336,32
PORTOGRUARO	VE	155.472,17	233.583,84
PRAMAGGIORE	VE	21.525,69	32.340,54
QUARTO D'ALTINO	VE	40.446,44	60.767,37
SALZANO	VE	38.350,90	57.619,00
SAN DONA' DI PIAVE	VE	207.489,03	311.734,79
SAN MICHELE AL TAGLIAMENTO	VE	123.602,39	185.702,17
SANTA MARIA DI SALA	VE	49.803,05	74.824,89



Comune	Prov.	Contributo complessivo 2014 a carico del Comune	Contributo complessivo 2015 a carico del Comune
SAN STINO DI LIVENZA	VE	59.011,29	88.659,49
SCORZE'	VE	55.950,58	84.061,03
SPINEA	VE	135.835,61	204.081,55
STRA	VE	26.152,30	39.291,63
TEGLIO VENETO	VE	11.019,26	16.555,51
TORRE DI MOSTO	VE	27.851,02	41.843,82
VENEZIA	VE	4.953.733,90	7.442.567,76
VIGONOVO	VE	23.908,31	35.920,22
AFFI	VR	13.977,88	21.000,59
ALBAREDO D'ADIGE	VR	26.275,64	39.476,93
ANGIARI	VR	14.083,19	21.158,81
ARCOLE	VR	21.543,85	32.367,82
BADIA CALAVENA	VR	12.243,21	18.394,39
BARDOLINO	VR	50.263,35	75.516,45
BELFIORE	VR	13.878,14	20.850,73
BEVILACQUA	VR	10.982,84	16.500,80
BONAVIGO	VR	8.406,89	12.630,64
BOSCHI SANT'ANNA	VR	7.426,89	11.158,27
BOSCO CHIESANUOVA	VR	37.503,31	56.345,56
BOVOLONE	VR	59.788,90	89.827,79
BRENTINO BELLUNO	VR	10.342,71	15.539,05
BRENZONE SUL GARDA SUL GARDA	VR	25.336,14	38.065,42
BUSSOLENGO	VR	107.792,72	161.949,48
BUTTAPIETRA	VR	18.731,07	28.141,85
CALDIERO	VR	35.157,77	52.821,58
CAPRINO VERONESE	VR	29.805,23	44.779,85
CASALEONE	VR	21.200,75	31.852,34
CASTAGNARO	VR	20.410,35	30.664,83
CASTEL D'AZZANO	VR	38.790,27	58.279,11
CASTELNUOVO DEL GARDA	VR	66.793,62	100.351,78
CAVAION VERONESE	VR	21.634,95	32.504,69
CAZZANO DI TRAMIGNA	VR	8.672,09	13.029,09
CEREA	VR	70.396,99	105.765,54
CERRO VERONESE	VR	13.249,73	19.906,60
COLOGNA VENETA	VR	24.536,08	36.863,39
COLOGNOLA AI COLLI	VR	39.712,89	59.665,27
CONCAMARISE	VR	4.181,37	6.282,15
COSTERMANO	VR	34.189,00	51.366,09
DOLCE'	VR	29.825,62	44.810,49
ERBE'	VR	5.702,95	8.568,21
ERBEZZO	VR	5.892,01	8.852,25
FERRARA DI MONTE BALDO	VR	3.711,29	5.575,90
FUMANE	VR	21.754,34	32.684,06
GARDA	VR	42.213,08	63.421,59
GAZZO VERONESE	VR	22.354,83	33.586,24
GREZZANA	VR	49.470,99	74.325,99
ILLASI	VR	23.119,81	34.735,56
ISOLA DELLA SCALA	VR	59.458,57	89.331,49
ISOLA RIZZA	VR	15.035,79	22.590,01
LAVAGNO	VR	31.870,78	47.883,16
LAZISE	VR	56.222,22	84.469,14
LEGNAGO	VR	167.764,63	252.052,22
MALCESINE	VR	42.305,19	63.559,98
MARANO DI VALPOLICELLA	VR	14.088,41	21.166,65
MEZZANE DI SOTTO	VR	10.697,49	16.072,07
MINERBE	VR	23.928,10	35.949,96
MONTECCHIA DI CROSARA	VR	15.685,80	23.566,60


Comune	Prov.	Contributo complessivo 2014 a carico del Comune	Contributo complessivo 2015 a carico del Comune
MONTEFORTE D'ALPONE	VR	34.162,65	51.326,50
MOZZECANE	VR	30.353,39	45.603,41
NEGRAR	VR	58.331,30	87.637,86
NOGARA	VR	42.919,63	64.483,12
NOGAROLE ROCCA	VR	14.027,38	21.074,96
OPPEANO	VR	65.437,80	98.314,79
PALU'	VR	6.355,98	9.549,33
PASTRENGO	VR	16.932,51	25.439,68
PESCANTINA	VR	68.835,40	103.419,39
PESCHIERA DEL GARDA	VR	92.938,72	139.632,60
POVEGLIANO VERONESE	VR	20.274,96	30.461,42
PRESSANA	VR	11.488,09	17.259,89
RIVOLI VERONESE	VR	13.149,70	19.756,31
RONCA'	VR	12.724,24	19.117,10
RONCO ALL'ADIGE	VR	19.824,66	29.784,88
ROVERCHIARA	VR	12.004,33	18.035,50
ROVEREDO DI GUA'	VR	6.830,03	10.261,54
ROVERE' VERONESE	VR	10.156,68	15.259,55
SALIZOLE	VR	18.338,70	27.552,35
SAN BONIFACIO	VR	81.688,85	122.730,61
SAN GIOVANNI ILARIONE	VR	15.404,57	23.144,06
SAN GIOVANNI LUPATOTO	VR	94.017,53	141.253,41
SANGUINETTO	VR	25.885,39	38.890,61
SAN MARTINO BUON ALBERGO	VR	76.180,85	114.455,30
SAN MAURO DI SALINE	VR	2.532,89	3.805,46
SAN PIETRO DI MORUBIO	VR	15.315,27	23.009,91
SAN PIETRO IN CARIANO	VR	74.074,00	111.289,94
SANT'AMBROGIO DI VALPOLICELLA	VR	42.308,64	63.565,16
SANT'ANNA D'ALFAEDO	VR	16.351,05	24.566,07
SAN ZENO DI MONTAGNA	VR	12.748,92	19.154,18
SELVA DI PROGNO	VR	7.802,99	11.723,33
SOAVE	VR	36.709,42	55.152,81
SOMMACAMPAGNA	VR	88.466,89	132.914,04
SONA	VR	96.564,34	145.079,79
SORGA'	VR	13.449,36	20.206,54
TERRAZZO	VR	9.847,86	14.795,58
TORRI DEL BENACO	VR	49.965,02	75.068,23
TREGNAGO	VR	26.918,59	40.442,91
TREVENZUOLO	VR	11.065,04	16.624,29
VALEGGIO SUL MINCIO	VR	98.448,29	147.910,26
VELO VERONESE	VR	3.958,07	5.946,67
VERONA	VR	2.253.342,03	3.385.456,52
VERONELLA	VR	14.958,32	22.473,62
VESTENANOVA	VR	10.154,37	15.256,08
VIGASIO	VR	19.658,56	29.535,32
VILLA BARTOLOMEA	VR	56.185,43	84.413,87
VILLAFRANCA DI VERONA	VR	139.219,62	209.165,75
ZEVIO	VR	64.584,41	97.032,64
ZIMELLA	VR	19.374,71	29.108,87
AGUGLIARO	VI	4.165,93	6.258,96
ALBETTONE	VI	8.396,81	12.615,50
ALONTE	VI	5.919,56	8.893,64
ALTAVILLA VICENTINA	VI	52.117,83	78.302,64
ALTISSIMO	VI	12.649,74	19.005,17
ARCUGNANO	VI	40.126,83	60.287,19
ARSIERO	VI	21.469,07	32.255,47
ARZIGNANO	VI	138.627,56	208.276,23
ASIAGO	VI	55.891,63	83.972,46
ASIGLIANO VENETO	VI	3.452,23	5.186,68





Comune	Prov.	Contributo complessivo 2014 a carico del Comune	Contributo complessivo 2015 a carico del Comune
BARBARANO VICENTINO	VI	17.454,83	26.224,41
BASSANO DEL GRAPPA	VI	308.085,98	462.873,23
BOLZANO VICENTINO	VI	28.101,69	42.220,43
BREGANZE	VI	29.087,25	43.701,14
BRENDOLA	VI	32.180,71	48.348,80
BRESSANVIDO	VI	14.962,22	22.479,48
BROGLIANO	VI	15.041,38	22.598,41
CALDOGNO	VI	40.478,33	60.815,28
CALTRANO	VI	18.499,77	27.794,34
CALVENE	VI	3.994,70	6.001,70
CAMISANO VICENTINO	VI	42.809,89	64.318,25
CAMPIGLIA DEI BERICI	VI	6.819,40	10.245,58
CAMPOLONGO SUL BRENTA	VI	2.818,15	4.234,03
CARRE'	VI	18.506,03	27.803,75
CARTIGLIANO	VI	16.461,51	24.732,04
CASSOLA	VI	50.388,13	75.703,92
CASTEGNERO	VI	9.025,49	13.560,03
CASTELGOMBERTO	VI	29.999,15	45.071,19
CHIAMPO	VI	63.300,01	95.102,93
CHIUPPANO	VI	10.371,99	15.583,05
CISMON DEL GRAPPA	VI	6.218,33	9.342,52
COGOLLO DEL CENGIO	VI	15.219,65	22.866,25
CONCO	VI	17.480,69	26.263,27
CORNEDO VICENTINO	VI	56.044,78	84.202,55
COSTABISSARA	VI	34.192,52	51.371,39
CREAZZO	VI	55.840,09	83.895,04
CRESPADORO	VI	6.702,07	10.069,30
DUEVILLE	VI	48.138,29	72.323,73
ENEGO	VI	18.323,94	27.530,18
FARA VICENTINO	VI	15.656,94	23.523,24
FOZA	VI	7.384,00	11.093,84
GALLIO	VI	28.094,34	42.209,38
GAMBELLARA	VI	17.954,26	26.974,76
GAMBUGLIANO	VI	3.164,31	4.754,11
GRANCONA	VI	3.615,61	5.432,14
GRISIGNANO DI ZOCCO	VI	27.379,90	41.136,00
GRUMOLO DELLE ABBADESSE	VI	17.503,36	26.297,33
ISOLA VICENTINA	VI	35.516,47	53.360,50
LAGHI	VI	1.451,88	2.181,33
LASTE BASSE	VI	1.997,66	3.001,31
LONGARE	VI	24.274,10	36.469,80
LONIGO	VI	104.450,15	156.927,55
LUGO DI VICENZA	VI	16.518,58	24.817,77
LUSIANA	VI	17.451,70	26.219,70
MALO	VI	76.023,84	114.219,41
MARANO VICENTINO	VI	37.581,79	56.463,47
MAROSTICA	VI	65.796,58	98.853,81
MASON VICENTINO	VI	10.418,16	15.652,41
MOLVENA	VI	7.152,58	10.746,14
MONTEBELLO VICENTINO	VI	37.668,88	56.594,32
MONTECCHIO MAGGIORE	VI	96.193,51	144.522,64
MONTECCHIO PRECALCINO	VI	17.473,17	26.251,97
MONTE DI MALO	VI	11.638,20	17.485,41
MONTEGALDA	VI	13.969,94	20.988,66
MONTEGALDELLA	VI	5.735,43	8.617,00
MONTEVIALE	VI	14.275,43	21.447,62
MONTICELLO CONTE OTTO	VI	26.701,65	40.116,98
MONTECORSONO VICENTINO	VI	16.202,75	24.343,26

Comune	Prov.	Contributo complessivo 2014 a carico del Comune	Contributo complessivo 2015 a carico del Comune
MOSSANO	VI	7.445,94	11.186,89
MUSSOLENTE	VI	16.305,77	24.498,04
NANTO	VI	15.331,94	23.034,95
NOGAROLE VICENTINO	VI	6.607,48	9.927,18
NOVE	VI	35.188,05	52.867,08
NOVENTA VICENTINA	VI	36.643,89	55.054,35
ORGIANO	VI	12.148,37	18.251,91
PEDEMONTE	VI	3.379,29	5.077,10
PIANEZZE	VI	8.981,45	13.493,88
PIOVENE ROCCHETTE	VI	43.741,72	65.718,24
POIANA MAGGIORE	VI	12.206,31	18.338,96
POSINA	VI	7.758,43	11.656,39
POVE DEL GRAPPA	VI	7.858,86	11.807,27
POZZOLEONE	VI	15.348,94	23.060,49
QUINTO VICENTINO	VI	21.350,31	32.077,05
RECOARO TERME	VI	34.701,81	52.136,55
ROANA	VI	42.071,05	63.208,21
ROMANO D'EZZELINO	VI	70.383,04	105.744,58
ROSA'	VI	76.030,41	114.229,28
ROSSANO VENETO	VI	28.727,61	43.160,81
ROTZO	VI	4.725,41	7.099,52
SALCEDO	VI	3.607,31	5.419,68
SANDRIGO	VI	37.369,66	56.144,77
SAN GERMANO DEI BERICI	VI	2.795,00	4.199,25
SAN NAZARIO	VI	6.865,25	10.314,45
SAN PIETRO MUSSOLINO	VI	5.730,40	8.609,44
SANTORSO	VI	31.429,08	47.219,55
SAN VITO DI LEGUZZANO	VI	17.509,94	26.307,21
SARCEDO	VI	22.738,80	34.163,14
SAREGO	VI	27.378,56	41.133,98
SCHIAVON	VI	7.786,37	11.698,36
SCHIO	VI	178.377,68	267.997,44
SOLAGNA	VI	4.569,02	6.864,57
SOSSANO	VI	17.112,22	25.709,67
SOVIZZO	VI	25.254,66	37.943,00
TEZZE SUL BRENTA	VI	40.622,96	61.032,57
THIENE	VI	115.798,24	173.977,10
TONEZZA DEL CIMONE	VI	6.937,89	10.423,59
TORREBELVICINO	VI	15.694,74	23.580,03
TORRI DI QUARTESOLO	VI	65.716,71	98.733,82
TRISSINO	VI	34.238,15	51.439,94
VALDAGNO	VI	159.501,04	239.636,88
VALDASTICO	VI	12.250,04	18.404,66
VALLI DEL PASUBIO	VI	13.888,27	20.865,95
VALSTAGNA	VI	31.928,16	47.969,37
VELO D'ASTICO	VI	10.271,90	15.432,66
VICENZA	VI	558.355,22	838.881,68
VILLAGA	VI	6.921,15	10.398,45
VILLAVERLA	VI	28.324,54	42.555,23
ZANE'	VI	23.154,87	34.788,25
ZERMEGHEDO	VI	11.529,95	17.322,78
ZOVENCEDO	VI	3.184,55	4.784,52
ZUGLIANO	VI	22.439,40	33.713,31
ANZOLA DELL'EMILIA	BO	82.882,29	124.523,66
ARGELATO	BO	40.284,97	60.524,77
BARICELLA	BO	31.258,25	46.962,89
BENTIVOGLIO	BO	41.950,28	63.026,76
BOLOGNA	BO	3.452.240,53	5.186.700,50
BORGHI TOSSIGNANO	BO	14.849,78	22.310,55
BUDRIO	BO	118.085,98	177.414,23
CALDERARA DI RENO	BO	99.288,22	149.172,19



Comune	Prov.	Contributo complessivo 2014 a carico del Comune	Contributo complessivo 2015 a carico del Comune
CAMUGNANO	BO	27.508,28	41.328,88
CASALECCHIO DI RENO	BO	237.578,73	356.942,03
CASALFUMANESE	BO	19.230,74	28.892,56
CASTEL D'AIANO	BO	15.228,52	22.879,57
CASTEL DEL RIO	BO	7.384,59	11.094,73
CASTEL DI CASIO	BO	21.726,32	32.641,96
CASTEL GUELFO DI BOLOGNA	BO	39.744,72	59.713,09
CASTELLO D'ARGILE	BO	26.425,18	39.701,61
CASTEL MAGGIORE	BO	52.388,72	78.709,64
CASTEL SAN PIETRO TERME	BO	86.885,44	130.538,06
CASTENASO	BO	88.019,96	132.242,57
CASTIGLIONE DEI PEPOLI	BO	42.779,19	64.272,13
CREVALCORE	BO	53.334,31	80.130,31
DOZZA	BO	36.958,17	55.526,53
FONTANELICE	BO	8.133,09	12.219,29
GAGGIO MONTANO	BO	48.473,26	72.826,99
GALLIERA	BO	21.671,22	32.559,18
GRANAGLIONE	BO	11.501,99	17.280,77
GRANAROLO DELL'EMILIA	BO	34.472,32	51.791,76
GRIZZANA	BO	38.398,01	57.689,78
IMOLA	BO	575.510,86	864.656,57
LIZZANO IN BELVEDERE	BO	19.944,73	29.965,27
LOIANO	BO	36.133,46	54.287,48
MALALBERGO	BO	38.127,77	57.283,76
MARZABOTTO	BO	47.667,99	71.617,14
MEDICINA	BO	91.301,69	137.173,09
MINERBIO	BO	34.639,39	52.042,77
MOLINELLA	BO	88.753,98	133.345,38
MONGHIDORO	BO	31.143,99	46.791,22
MONTERENZIO	BO	21.598,95	32.450,61
MONTE SAN PIETRO	BO	69.758,27	104.805,92
MONZUNO	BO	29.187,76	43.852,15
MORDANO	BO	23.927,74	35.949,41
OZZANO DELL'EMILIA	BO	43.373,03	65.164,32
PIANORO	BO	106.956,76	160.693,51
PIEVE DI CENTO	BO	23.264,25	34.952,58
PORRETTA TERME	BO	33.149,55	49.804,41
SALA BOLOGNESE	BO	29.248,96	43.944,10
SAN BENEDETTO VAL DI SAMBRO	BO	40.688,55	61.131,12
SAN GIORGIO DI PIANO	BO	32.044,28	48.143,83
SAN GIOVANNI IN PERSICETO	BO	84.553,49	127.034,49
SAN LAZZARO DI SAVENA	BO	202.971,04	304.946,89
SAN PIETRO IN CASALE	BO	46.843,56	70.378,50
SANT'AGATA BOLOGNESE	BO	28.545,19	42.886,74
SASSO MARCONI	BO	113.345,78	170.292,49
VALSAMOGGIA	BO	186.577,59	280.317,11
VERGATO	BO	67.720,31	101.744,07
ZOLA PREDOSA	BO	109.410,83	164.380,56
ARGENTA	FE	107.214,99	161.081,48
BERRA	FE	19.204,52	28.853,18
BONDENO	FE	41.701,49	62.652,98
CENTO	FE	113.897,07	171.120,76
CODIGORO	FE	62.792,94	94.341,10
COMACCHIO	FE	174.801,09	262.623,91
COPPARO	FE	74.579,70	112.049,72
FERRARA	FE	340.034,02	510.872,46
FISCAGLIA	FE	56.951,72	85.565,16
FORMIGNANA	FE	13.254,87	19.914,32


Comune	Prov.	Contributo complessivo 2014 a carico del Comune	Contributo complessivo 2015 a carico del Comune
GORO	FE	15.511,42	23.304,61
IOLANDA DI SAVOIA	FE	17.918,88	26.921,61
LAGOSANTO	FE	23.922,31	35.941,26
MASI TORELLO	FE	8.172,72	12.278,83
MESOLA	FE	31.273,49	46.985,78
MIRABELLO	FE	11.753,24	17.658,25
OSTELLATO	FE	33.989,10	51.065,76
POGGIO RENATICO	FE	27.497,93	41.313,33
PORTOMAGGIORE	FE	47.512,64	71.383,74
RO FERRARESE	FE	18.483,05	27.769,23
SANT'AGOSTINO	FE	16.973,45	25.501,19
TRESIGALLO	FE	21.822,72	32.786,80
VIGARANO MAINARDA	FE	43.704,82	65.662,80
VOGHIERA	FE	18.399,08	27.643,06
BAGNO DI ROMAGNA	FC	63.349,32	95.177,02
BERTINORO	FC	50.223,32	75.456,30
BORGHI	FC	16.843,26	25.305,59
CASTROCARO TERME E TERRA DEL SOLE	FC	32.474,21	48.789,77
CESENA	FC	572.716,28	860.457,95
CESENATICO	FC	228.572,15	343.410,39
CIVITELLA DI ROMAGNA	FC	12.480,95	18.751,57
DOVADOLA	FC	7.062,38	10.610,63
FORLI'	FC	799.888,05	1.201.764,40
FORLIMPOPOLI	FC	61.734,40	92.750,73
GALEATA	FC	13.803,22	20.738,18
GAMBETTOLA	FC	44.974,20	67.569,94
GATTEO	FC	31.920,80	47.958,31
LONGIANO	FC	36.282,16	54.510,89
MELDOLA	FC	39.248,94	58.968,23
MERCATO SARACENO	FC	34.963,19	52.529,24
MODIGLIANA	FC	50.859,57	76.412,22
MONTIANO	FC	6.765,62	10.164,77
PORTICO E SAN BENEDETTO	FC	9.392,41	14.111,30
PREDAPPIO	FC	33.628,19	50.523,52
PREMILCUORE	FC	5.027,56	7.553,48
ROCCA SAN CASCIANO	FC	9.301,89	13.975,31
RONCOFREDDO	FC	17.627,92	26.484,46
SAN MAURO PASCOLI	FC	33.971,55	51.039,39
SANTA SOFIA	FC	41.174,93	61.861,86
SARSINA	FC	43.405,84	65.213,62
SAVIGNANO SUL RUBICONE	FC	39.980,59	60.067,47
SOGLIANO AL RUBICONE	FC	60.129,15	90.338,99
TREDOZIO	FC	10.737,33	16.131,93
VERGHERETO	FC	16.898,94	25.389,23
BASTIGLIA	MO	13.049,11	19.605,19
BOMPORTO	MO	22.310,27	33.519,30
CAMPOGALLIANO	MO	13.912,30	20.902,05
CAMPOSANTO	MO	11.876,85	17.843,96
CARPI	MO	126.379,05	189.873,87
CASTELFRANCO EMILIA	MO	62.252,01	93.528,40
CASTELNUOVO RANGONE	MO	69.473,97	104.378,79
CASTELVETRO DI MODENA	MO	33.853,45	50.861,96
CAVEZZO	MO	29.169,81	43.825,19
CONCORDIA SULLA SECCHIA	MO	21.888,37	32.885,43
FANANO	MO	32.432,00	48.726,35
FINALE EMILIA	MO	32.124,11	48.263,77
FIORANO MODENESE	MO	152.725,37	229.457,00






Comune	Prov.	Contributo complessivo 2014 a carico del Comune	Contributo complessivo 2015 a carico del Comune
FIUMALBO	MO	14.715,44	22.108,71
FORMIGINE	MO	188.272,86	282.864,10
FRASSINORO	MO	30.451,20	45.750,36
GUIGLIA	MO	22.566,45	33.904,19
LAMA MOCOGNO	MO	23.878,21	35.874,99
MARANELLO	MO	148.856,58	223.644,47
MARANO SUL PANARO	MO	22.534,04	33.855,50
MEDOLLA	MO	18.169,49	27.298,13
MIRANDOLA	MO	71.635,65	107.626,53
MODENA	MO	2.282.235,35	3.428.866,30
MONTECRETO	MO	14.997,69	22.532,76
MONTEFIORINO	MO	20.276,19	30.463,26
MONTESE	MO	61.252,33	92.026,47
NONANTOLA	MO	36.809,34	55.302,94
NOVI DI MODENA	MO	10.491,02	15.761,87
PALAGANO	MO	15.264,42	22.933,51
PAVULLO NEL FRIGNANO	MO	128.402,28	192.913,61
PIEVEPELAGO	MO	28.357,10	42.604,15
POLINAGO	MO	15.072,36	22.644,95
PRIGNANO SULLA SECCHIA	MO	22.943,71	34.470,99
RAVARINO	MO	9.854,16	14.805,04
RIOLUNATO	MO	11.618,18	17.455,33
SAN CESARIO SUL PANARO	MO	45.438,47	68.267,47
SAN FELICE SUL PANARO	MO	32.638,85	49.037,13
SAN POSSIDONIO	MO	12.080,41	18.149,80
SAN PROSPERO	MO	13.330,49	20.027,94
SASSUOLO	MO	312.954,69	470.188,06
SAVIGNANO SUL PANARO	MO	32.254,42	48.459,55
SERRAMAZZONI	MO	49.705,45	74.678,25
SESTOLA	MO	46.257,90	69.498,60
SOLIERA	MO	24.852,72	37.339,12
SPILAMBERTO	MO	54.344,41	81.647,90
VIGNOLA	MO	73.697,25	110.723,91
ZOCCA	MO	30.602,87	45.978,23
ALBARETO	PR	13.262,84	19.926,30
BARDI	PR	18.300,63	27.495,16
BEDONIA	PR	32.749,95	49.204,04
BERCETO	PR	31.354,39	47.107,33
BORE	PR	10.150,63	15.250,46
BORGO VAL DI TARO	PR	77.165,89	115.935,24
BUSSETO	PR	41.989,11	63.085,11
CALESTANO	PR	13.844,31	20.799,90
COLLECCHIO	PR	121.054,19	181.873,72
COLORNO	PR	54.441,53	81.793,81
COMPIANO	PR	10.032,29	15.072,67
CORNIGLIO	PR	14.915,31	22.408,99
FELINO	PR	48.492,10	72.855,30
FIDENZA	PR	162.145,47	243.609,90
FONTANELLATO	PR	48.373,28	72.676,78
FONTEVIVO	PR	43.571,58	65.462,62
FORNOVO DI TARO	PR	36.042,68	54.151,09
LANGHIRANO	PR	136.552,83	205.159,11
LESIGNANO DE' BAGNI	PR	36.864,52	55.385,83
MEDESANO	PR	54.116,75	81.305,85
MEZZANI	PR	5.636,63	8.468,57
MONCHIO DELLE CORTI	PR	22.881,38	34.377,35
MONTECHIARUGOLO	PR	61.739,93	92.759,04
NEVIANO DEGLI ARDUINI	PR	39.986,67	60.076,60
NOCETO	PR	67.038,78	100.720,12
PALANZANO	PR	12.781,25	19.202,75

Comune	Prov.	Contributo complessivo 2014 a carico del Comune	Contributo complessivo 2015 a carico del Comune
PARMA	PR	1.498.788,04	2.251.802,74
PELEGRINO PARMENSE	PR	9.495,48	14.266,16
POLESINE PARMENSE	PR	11.396,21	17.121,85
ROCCABIANCA	PR	18.136,37	27.248,37
SALA BAGANZA	PR	40.601,65	61.000,56
SALSOMAGGIORE TERME	PR	115.506,05	173.538,11
SAN SECONDO PARMENSE	PR	32.603,08	48.983,37
SISSA TRECASALI	PR	66.544,87	99.978,06
SOLIGNANO	PR	11.487,41	17.258,87
SORAGNA	PR	28.941,36	43.481,96
SORBOLO	PR	19.804,76	29.754,98
TERENZO	PR	6.719,62	10.095,67
TIZZANO VAL PARMA	PR	31.582,59	47.450,19
TORNOLO	PR	11.835,85	17.782,37
TORRILE	PR	58.598,85	88.039,84
TRAVERSETOLO	PR	38.846,98	58.364,31
VALMOZZOLA	PR	4.216,45	6.334,86
VARANO DE' MELEGARI	PR	45.223,66	67.944,74
VARSÌ	PR	9.727,82	14.615,22
ZIBELLO	PR	8.763,93	13.167,07
AGAZZANO	PC	14.532,45	21.833,79
ALSENO	PC	33.723,27	50.666,37
BESENZONE	PC	4.406,93	6.621,04
BETTOLA	PC	20.788,84	31.233,49
BOBBIO	PC	27.592,07	41.454,77
BORGONOVO VAL TIDONE	PC	40.779,77	61.268,17
CADEO	PC	43.637,16	65.561,15
CALENDASCO	PC	14.664,05	22.031,50
CAMINATA	PC	2.134,48	3.206,88
CAORSO	PC	44.063,28	66.201,37
CARPANETO PIACENTINO	PC	36.136,41	54.291,90
CASTELL'ARQUATO	PC	34.673,59	52.094,14
CASTEL SAN GIOVANNI	PC	114.359,40	171.815,36
CASTELVETRO PIACENTINO	PC	32.179,96	48.347,68
CERIGNALE	PC	1.682,05	2.527,14
COLI	PC	7.322,41	11.001,30
CORTE BRUGNATELLA	PC	5.071,94	7.620,16
CORTEMAGGIORE	PC	31.252,45	46.954,17
FARINI D'OLMO	PC	11.135,92	16.730,78
FERRIERE	PC	18.480,23	27.764,99
FIORINZUOLA D'ARDA	PC	132.817,92	199.547,73
GAZZOLA	PC	12.980,35	19.501,88
GOSSOLENGO	PC	33.302,33	50.033,95
GRAGNANO TREBBIENSE	PC	18.338,38	27.551,86
GROPPARELLO	PC	13.964,05	20.979,80
LUGAGNANO VAL D'ARDA	PC	38.012,64	57.110,78
MONTECELLI D'ONGINA	PC	28.312,68	42.537,42
MORFASSO	PC	11.886,21	17.858,03
NIBBIANO	PC	16.283,34	24.464,35
OTTONE	PC	5.271,00	7.919,24
PECORARA	PC	9.981,03	14.995,66
PIACENZA	PC	856.725,42	1.287.157,75
PIANELLO VAL TIDONE	PC	12.757,74	19.167,42
PIOZZANO	PC	3.438,33	5.165,80
PODENZANO	PC	43.039,41	64.663,09
PONTE DELL'OLIO	PC	28.078,41	42.185,44
PONTENURE	PC	26.684,11	40.090,62
RIVERGARO	PC	36.147,43	54.308,47
ROTTOFRENO	PC	62.114,99	93.322,55




Comune	Prov.	Contributo complessivo 2014 a carico del Comune	Contributo complessivo 2015 a carico del Comune
SAN GIORGIO PIACENTINO	PC	29.521,48	44.353,53
SAN PIETRO IN CERRO	PC	6.677,47	10.032,33
SARMATO	PC	17.687,78	26.574,39
TRAVO	PC	15.261,91	22.929,73
VERNASCA	PC	14.979,67	22.505,69
VIGOLZONE	PC	20.621,46	30.982,00
VILLANOVA SULL'ARDA	PC	13.035,08	19.584,11
ZERBA	PC	1.384,64	2.080,31
ZIANO PIACENTINO	PC	11.613,72	17.448,64
ALFONSINE	RA	60.569,82	91.001,05
BAGNACAVALLLO	RA	68.165,45	102.412,85
BAGNARA DI ROMAGNA	RA	8.391,57	12.607,63
BRISIGHELLA	RA	43.192,18	64.892,62
CASOLA VALSENO	RA	22.243,48	33.418,95
CASTEL BOLOGNESE	RA	41.891,90	62.939,06
CERVIA	RA	323.335,31	485.784,06
CONSELICE	RA	30.985,57	46.553,21
COTIGNOLA	RA	30.273,21	45.482,95
FAENZA	RA	467.550,74	702.455,59
FUSIGNANO	RA	34.233,76	51.433,34
LUGO	RA	227.745,81	342.168,89
MASSA LOMBARDA	RA	39.948,69	60.019,55
RAVENNA	RA	1.008.642,70	1.515.400,67
RIOLO TERME	RA	31.281,84	46.998,33
RUSSI	RA	69.222,79	104.001,41
SANT'AGATA SUL SANTERNO	RA	13.269,94	19.936,97
SOLAROLO	RA	25.249,97	37.935,95
ALBINEA	RE	65.160,46	97.898,10
BAGNOLO IN PIANO	RE	42.066,58	63.201,50
BAISO	RE	25.919,52	38.941,90
BIBBIANO	RE	58.505,78	87.900,01
BORETTO	RE	22.668,88	34.058,09
BRESCELLO	RE	25.067,39	37.661,63
BUSANA	RE	4.174,91	6.272,46
CADELBOSCO DI SOPRA	RE	26.912,87	40.434,31
CAMPAGNOLA EMILIA	RE	9.784,80	14.700,84
CAMPEGINE	RE	31.119,11	46.753,85
CANOSSA	RE	23.577,08	35.422,58
CARPINETI	RE	37.390,18	56.175,60
CASALGRANDE	RE	61.896,27	92.993,93
CASINA	RE	32.091,30	48.214,47
CASTELLARANO	RE	61.382,88	92.222,61
CASTELNOVO DI SOTTO	RE	49.479,21	74.338,35
CASTELNOVO NE' MONTI	RE	91.987,53	138.203,51
CAVRIAGO	RE	48.695,06	73.160,22
COLLAGNA	RE	15.693,59	23.578,29
CORREGGIO	RE	58.358,42	87.678,60
FABBRICO	RE	11.489,98	17.262,72
GATTATICO	RE	38.826,02	58.332,83
GUALTIERI	RE	22.220,83	33.384,93
GUASTALLA	RE	57.043,18	85.702,57
LIGONCHIO	RE	13.053,30	19.611,48
LUZZARA	RE	17.535,93	26.346,26
MONTECCHIO EMILIA	RE	65.660,40	98.649,22
NOVELLARA	RE	42.085,61	63.230,09
POVIGLIO	RE	32.905,69	49.438,02
QUATTRO CASTELLA	RE	93.996,62	141.222,00
RAMISETO	RE	9.664,78	14.520,51
REGGIOLO	RE	38.593,68	57.983,75
REGGIO NELL'EMILIA	RE	955.202,82	1.435.111,75

Comune	Prov.	Contributo complessivo 2014 a carico del Comune	Contributo complessivo 2015 a carico del Comune
RIO SALICETO	RE	15.456,10	23.221,49
ROLO	RE	11.843,98	17.794,58
RUBIERA	RE	123.769,22	185.952,82
SAN MARTINO IN RIO	RE	32.874,89	49.391,76
SAN POLO D'ENZA	RE	33.753,13	50.711,24
SANT'ILARIO D'ENZA	RE	79.612,52	119.611,10
SCANDIANO	RE	164.415,98	247.021,16
TOANO	RE	27.658,89	41.555,15
VETTO	RE	11.014,46	16.548,29
VEZZANO SUL CROSTOLO	RE	22.495,46	33.797,53
VIANO	RE	18.414,02	27.665,51
VILLA MINOZZO	RE	63.181,29	94.924,57
BELLARIA-IGEA MARINA	RN	192.291,16	288.901,26
CASTELDELICI	RN	5.852,13	8.792,33
CATTOLICA	RN	146.927,79	220.746,63
CORIANO	RN	80.397,87	120.791,02
GEMMANO	RN	5.913,48	8.884,50
MAIOLO	RN	4.938,45	7.419,60
MISANO ADRIATICO	RN	87.888,25	132.044,69
MONDAINO	RN	8.379,80	12.589,95
MONTE COLOMBO	RN	9.920,73	14.905,06
MONTEFIORE CONCA	RN	12.218,51	18.357,29
MONTEGRIDOLFO	RN	5.559,27	8.352,34
MONTESCUDO	RN	13.831,47	20.780,62
MORCIANO DI ROMAGNA	RN	47.931,39	72.012,87
NOVAFELTRIA	RN	38.654,82	58.075,61
PENNABILLI	RN	24.001,36	36.060,02
POGGIO TORRIANA	RN	24.263,64	36.454,07
RICCIONE	RN	361.522,99	543.157,83
RIMINI	RN	959.007,87	1.440.828,51
SALUDECIO	RN	20.080,51	30.169,27
SAN CLEMENTE	RN	29.271,42	43.977,84
SAN GIOVANNI IN MARIIGNANO	RN	95.917,81	144.108,43
SAN LEO	RN	43.256,76	64.989,64
SANT'AGATA FELTRIA	RN	19.574,41	29.408,90
SANTARCANGELO DI ROMAGNA	RN	106.194,89	159.548,87
TALAMELLO	RN	7.506,87	11.278,45
VERUCCHIO	RN	57.635,99	86.593,22
ANGHIARI	AR	37.792,84	56.780,55
AREZZO	AR	522.435,40	784.915,16
BADIA TEDALDA	AR	16.483,31	24.764,79
BIBBIENA	AR	53.145,17	79.846,14
BUCINE	AR	86.752,24	130.337,94
CAPOLONA	AR	26.979,15	40.533,90
CAPRESE MICHELANGELO	AR	15.914,88	23.910,77
CASTEL FOCOIGNANO	AR	15.390,39	23.122,76
CASTELFRANCO PIANDISCO'	AR	56.983,13	85.612,35
CASTEL SAN NICCOLO'	AR	22.475,72	33.767,88
CASTIGLION FIBOCCHI	AR	10.895,22	16.369,16
CASTIGLION FIORENTINO	AR	59.493,87	89.384,52
CAVRIGLIA	AR	76.799,48	115.384,74
CHITIGNANO	AR	5.201,54	7.814,88
CHIUSI DELLA VERNA	AR	20.687,70	31.081,53
CIVITELLA IN VAL DI CHIANA	AR	83.097,18	124.846,52
CORTONA	AR	179.574,37	269.795,36
FOIANO DELLA CHIANA	AR	61.272,92	92.057,39
LATERINA	AR	13.818,89	20.761,71
LORO CIUFFENNA	AR	41.379,05	62.168,54



Comune	Prov.	Contributo complessivo 2014 a carico del Comune	Contributo complessivo 2015 a carico del Comune
LUCIGNANO	AR	31.716,31	47.651,09
MARCIANO DELLA CHIANA	AR	15.966,47	23.988,28
MONTEMIGNAIO	AR	6.566,56	9.865,70
MONTERCHI	AR	12.778,33	19.198,36
MONTE SAN SAVINO	AR	46.118,13	69.288,61
MONTEVARCHI	AR	155.680,69	233.897,12
ORTIGNANO RAGGIOLO	AR	8.228,04	12.361,94
PERGINE VALDARNO	AR	12.247,43	18.400,73
PIEVE SANTO STEFANO	AR	27.534,22	41.367,85
POPPI	AR	47.201,39	70.916,11
PRATOVECCHIO STIA	AR	28.562,61	42.912,92
SAN GIOVANNI VALDARNO	AR	108.637,51	163.218,70
SANSEPOLCRO	AR	76.717,89	115.262,17
SESTINO	AR	11.606,72	17.438,12
SUBBIANO	AR	35.218,41	52.912,70
TALLA	AR	6.446,54	9.685,38
TERRANUOVA BRACCIOLINI	AR	45.658,44	68.597,95
BAGNO A RIPOLI	FI	154.960,89	232.815,68
BARBERINO DI MUGELLO	FI	60.791,72	91.334,43
BARBERINO VAL D'ELSA	FI	17.026,72	25.581,21
BORGIO SAN LORENZO	FI	89.150,52	133.941,15
CALENZANO	FI	113.388,32	170.356,40
CAMPI BISENZIO	FI	217.924,87	327.413,75
CAPRAIA E LIMITE	FI	27.321,89	41.048,84
CASTELFIORENTINO	FI	76.659,01	115.173,71
CERRETO GUIDI	FI	56.102,13	84.288,72
CERTALDO	FI	87.805,39	131.920,19
DICOMANO	FI	28.650,58	43.045,08
EMPOLI	FI	249.840,34	375.364,05
FIESOLE	FI	86.300,57	129.659,33
FIGLINE E INCISA VALDARNO	FI	121.396,32	182.387,74
FIRENZE	FI	4.075.183,14	6.122.619,28
FIRENZUOLA	FI	35.089,71	52.719,34
FUCECCHIO	FI	105.290,10	158.189,51
GAMBASSI TERME	FI	26.562,53	39.907,96
GREVE IN CHIANTI	FI	79.632,11	119.640,53
IMPRUNETA	FI	60.344,44	90.662,43
LASTRA A SIGNA	FI	83.389,78	125.286,11
LONDA	FI	9.946,84	14.944,29
MARRADI	FI	16.163,95	24.284,97
MONTAIONE	FI	69.692,63	104.707,31
MONTELUPO FIORENTINO	FI	76.315,67	114.657,86
MONTESPERTOLI	FI	48.755,35	73.250,80
PALAZZUOLO SUL SENIO	FI	16.638,07	24.997,30
PELAGO	FI	28.172,93	42.327,45
PONTASSIEVE	FI	189.705,39	285.016,36
REGGELLO	FI	80.497,78	120.941,13
RIGNANO SULL'ARNO	FI	42.853,08	64.383,15
RUFINA	FI	33.187,59	49.861,55
SAN CASCIANO IN VAL DI PESA	FI	85.011,65	127.722,84
SAN GODENZO	FI	7.947,48	11.940,43
SCANDICCI	FI	284.689,92	427.722,61
SCARPERIA E SAN PIERO	FI	57.183,35	85.913,17
SESTO FIORENTINO	FI	172.478,85	259.134,94
SIGNA	FI	83.223,80	125.036,74
TAVARNELLE VAL DI PESA	FI	20.374,06	30.610,31

Comune	Prov.	Contributo complessivo 2014 a carico del Comune	Contributo complessivo 2015 a carico del Comune
VAGLIA	FI	42.768,20	64.255,61
VICCHIO	FI	37.581,81	56.463,50
VINCI	FI	77.250,22	116.061,94
ARCIDOSSO	GR	23.975,30	36.020,87
CAMPAGNATICO	GR	19.256,40	28.931,12
CAPALBIO	GR	33.064,24	49.676,23
CASTEL DEL PIANO	GR	26.614,20	39.985,59
CASTELL'AZZARA	GR	8.777,54	13.187,52
CASTIGLIONE DELLA PESCAI	GR	115.512,25	173.547,42
CINIGIANO	GR	16.975,19	25.503,80
CIVITELLA PAGANICO	GR	59.907,69	90.006,26
FOLLONICA	GR	130.767,15	196.466,62
GAHORRANO	GR	27.466,04	41.265,40
GROSSETO	GR	471.547,61	708.460,55
ISOLA DEL GIGLIO	GR	18.729,35	28.139,27
MAGLIANO IN TOSCANA	GR	24.901,95	37.413,09
MANCIANO	GR	42.808,17	64.315,67
MASSA MARITTIMA	GR	55.994,02	84.126,30
MONTE ARGENTARIO	GR	104.722,69	157.337,02
MONTEROTONDO MARITTIMO	GR	19.719,30	29.626,59
MONTIERI	GR	26.570,85	39.920,46
ORBETELLO	GR	99.500,37	149.490,92
PITIGLIANO	GR	19.669,21	29.551,33
ROCCALBEGNA	GR	9.918,91	14.902,33
ROCCASTRADA	GR	49.117,33	73.794,65
SANTA FIORA	GR	17.112,63	25.710,28
SCANSANO	GR	32.499,05	48.827,09
SCARLINO	GR	46.554,54	69.944,27
SEGGIANO	GR	6.140,33	9.225,33
SEMPRONIANO	GR	7.612,81	11.437,61
SORANO	GR	24.080,67	36.179,17
BIBBONA	LI	44.211,00	66.423,30
CAMPIGNA MARITTIMA	LI	60.169,74	90.399,97
CAMPO NELL'ELBA	LI	84.753,35	127.334,77
CAPOLIVERI	LI	52.326,79	78.616,60
CAPRAIA ISOLA	LI	8.465,63	12.718,90
CASTAGNETO CARDUCCI	LI	64.123,88	96.340,73
CECINA	LI	130.781,72	196.488,51
COLLESALVETTI	LI	75.906,15	114.042,60
LIVORNO	LI	1.260.266,84	1.893.444,74
MARCIANA	LI	29.212,71	43.889,64
MARCIANA MARINA	LI	29.359,91	44.110,79
PIOMBINO	LI	230.824,10	346.793,77
PORTO AZZURRO	LI	43.972,95	66.065,66
PORTOFERRAIO	LI	87.844,37	131.978,77
RIO MARINA	LI	23.722,37	35.640,86
RIO NELL'ELBA	LI	18.725,14	28.132,95
ROSIGNANO MARITTIMO	LI	315.732,74	474.361,84
SAN VINCENZO	LI	85.138,27	127.913,08
SASSETTA	LI	5.427,90	8.154,96
SUVERETO	LI	18.245,64	27.412,53
ALTOPASCIO	LU	73.828,40	110.920,96
BAGNI DI LUCCA	LU	43.148,60	43.148,60
BARGA	LU	71.939,24	71.939,24
BORGIO A MOZZANO	LU	37.001,21	37.001,21
CAMAIORE	LU	223.670,64	336.046,28
CAMPORGIANO	LU	16.985,62	16.985,62
CAPANORI	LU	233.223,13	350.398,10
CAREGGINE	LU	5.148,73	5.148,73




Comune	Prov.	Contributo complessivo 2014 a carico del Comune	Contributo complessivo 2015 a carico del Comune
CASTELNUOVO DI GARFAGNANA	LU	52.912,20	52.912,20
CASTIGLIONE DI GARFAGNANA	LU	9.140,04	9.140,04
COREGLIA ANTELMINELLI	LU	29.366,69	29.366,69
FABBRICHE DI VERGEMOLI	LU	10.934,12	10.934,12
FORTE DEI MARMI	LU	126.355,93	189.839,14
FOSCIANDORA	LU	3.879,22	3.879,22
GALLICANO	LU	34.730,56	34.730,56
LUCCA	LU	882.840,05	1.326.392,79
MASSAROSA	LU	143.109,65	215.010,19
MINUCCIANO	LU	15.662,68	15.662,68
MOLAZZANA	LU	5.028,56	5.028,56
MONTECARLO	LU	16.394,57	24.631,45
PESCAGLIA	LU	26.784,20	26.784,20
PIAZZA AL SERCHIO	LU	11.077,25	11.077,25
PIETRASANTA	LU	240.469,66	361.285,40
PIEVE FOSCIANA	LU	10.896,39	10.896,39
PORCARI	LU	52.457,42	78.812,85
SAN ROMANO IN GARFAGNANA	LU	15.340,14	15.340,14
SERAVEZZA	LU	90.739,66	136.328,69
SILLANO GIUNCUGNANO	LU	15.649,15	15.649,15
STAZZEMA	LU	32.554,11	32.554,11
VAGLI SOTTO	LU	11.717,56	11.717,56
VIAREGGIO	LU	451.778,01	678.758,39
VILLA BASILICA	LU	32.351,89	48.605,98
VILLA COLLEMANDINA	LU	6.022,08	6.022,08
AULLA	MS	59.851,98	59.851,98
BAGNONE	MS	14.250,84	14.250,84
CARRARA	MS	468.123,01	468.123,01
CASOLA IN LUNIGIANA	MS	6.785,81	6.785,81
COMANO	MS	4.431,80	4.431,80
FILATTIERA	MS	12.632,44	12.632,44
FIVIZZANO	MS	52.123,97	52.123,97
FOSDINOVO	MS	17.556,13	17.556,13
LICCIANA NARDI	MS	23.596,28	23.596,28
MASSA	MS	574.856,86	574.856,86
MONTIGNOSO	MS	69.767,60	104.819,95
MULAZZO	MS	13.445,12	13.445,12
PODENZANA	MS	10.564,52	15.872,31
PONTREMOLI	MS	58.396,43	58.396,43
TRESANA	MS	7.645,41	7.645,41
VILLAFRANCA IN LUNIGIANA	MS	26.360,77	26.360,77
ZERI	MS	7.972,44	11.977,91
BIENTINA	PI	40.406,12	60.706,78
BUTI	PI	18.696,80	28.090,36
CALCI	PI	43.427,00	65.245,41
CALCINAIA	PI	42.016,03	63.125,54
CAPANOLI	PI	25.782,94	38.736,70
CASALE MARITTIMO	PI	12.365,17	18.577,62
CASCIANA TERME LARI	PI	66.798,26	100.358,75
CASCINA	PI	173.417,00	260.544,44
CASTELFRANCO DI SOTTO	PI	66.408,00	99.772,42
CASTELLINA MARITTIMA	PI	17.442,49	26.205,86
CASTELNUOVO DI VAL DI CECINA	PI	33.154,30	49.811,54
CHIANNI	PI	7.542,11	11.331,39
CRESPINA LORENZANA	PI	32.894,44	49.421,13
FAUGLIA	PI	25.544,43	38.378,35

Comune	Prov.	Contributo complessivo 2014 a carico del Comune	Contributo complessivo 2015 a carico del Comune
GUARDISTALLO	PI	13.807,70	20.744,91
LAJATICO	PI	6.417,64	9.641,97
MONTECATINI VAL DI CECINA	PI	27.165,80	40.814,33
MONTESCUDAIO	PI	15.274,63	22.948,85
MONTEVERDI MARITTIMO	PI	12.100,59	18.180,12
MONTOPOLI IN VAL D'ARNO	PI	67.957,50	102.100,42
ORCIANO PISANO	PI	3.530,34	5.304,04
PALAIA	PI	14.477,45	21.751,15
PECCIOLI	PI	88.946,94	133.635,28
PISA	PI	598.886,72	899.776,84
POMARANCE	PI	56.649,63	85.111,29
PONSACCO	PI	66.445,12	99.828,19
PONTERA	PI	183.197,19	275.238,34
RIPARBELLA	PI	22.810,87	34.271,41
SAN GIULIANO TERME	PI	131.346,01	197.336,31
SAN MINIATO	PI	146.884,75	220.681,95
SANTA CROCE SULL'ARNO	PI	111.128,16	166.960,69
SANTA LUCE	PI	15.194,65	22.828,68
SANTA MARIA A MONTE	PI	48.945,65	73.536,71
TERRICCIOLA	PI	15.557,08	23.373,19
VECCHIANO	PI	58.233,70	87.491,23
VICOPISSANO	PI	33.585,01	50.458,64
VOLTERRA	PI	92.641,60	139.186,20
ABETONE	PT	15.777,33	23.704,10
AGLIANA	PT	89.200,83	134.016,73
BUGGIANO	PT	38.310,91	57.558,92
CHIESINA UZZANESE	PT	19.653,89	29.528,31
CUTIGLIANO	PT	16.812,78	25.259,78
LAMPORECCHIO	PT	31.704,88	47.633,91
LARCIANO	PT	27.465,67	41.264,86
MARLIANA	PT	14.980,54	22.506,99
MASSA E COZZILE	PT	30.248,39	45.445,66
MONSUMMANO TERME	PT	94.177,72	141.494,09
MONTALE	PT	69.539,86	104.477,78
MONTECATINI-TERME	PT	160.104,15	240.542,99
PESCIA	PT	95.685,34	143.759,16
PIEVE A NIEVOLE	PT	39.781,68	59.768,63
PISTOIA	PT	560.571,99	842.212,19
PITEGLIO	PT	13.386,35	20.111,86
PONTE BUGGIANESE	PT	47.207,15	70.924,76
QUARRATA	PT	140.886,10	211.669,49
SAMBUCA PISTOIESE	PT	12.252,10	18.407,74
SAN MARCELLO PISTOIESE	PT	66.459,53	99.849,84
SERRAVALLE PISTOIESE	PT	55.414,45	83.255,54
UZZANO	PT	22.124,71	33.240,51
ABBADIA SAN SALVATORE	SI	34.975,01	52.547,01
ASCIANO	SI	41.506,09	62.359,41
BUONCONVENTO	SI	25.170,42	37.816,43
CASOLE D'ELSA	SI	27.295,14	41.008,64
CASTELLINA IN CHIANTI	SI	26.736,17	40.168,84
CASTELNUOVO BERARDENGA	SI	73.826,13	110.917,55
CASTIGLIONE D'ORCIA	SI	14.950,72	22.462,19
CETONA	SI	19.784,08	29.723,92
CHIANCIANO TERME	SI	42.875,49	64.416,81
CHIUSDINO	SI	20.716,03	31.124,09
CHIUSI	SI	54.332,84	81.630,52
COLLE DI VAL D'ELSA	SI	77.006,70	115.696,08



Comune	Prov.	Contributo complessivo 2014 a carico del Comune	Contributo complessivo 2015 a carico del Comune
GAIOLE IN CHIANTI	SI	24.354,12	36.590,01
MONTALCINO	SI	78.867,89	118.492,35
MONTEPULCIANO	SI	79.660,85	119.683,72
MONTERIGGIONI	SI	57.751,12	86.766,20
MONTERONI D'ARBIA	SI	81.593,21	122.586,92
MONTICIANO	SI	14.684,65	22.062,45
MURLO	SI	29.097,42	43.716,42
PIANCASTAGNAIO	SI	24.883,91	37.385,98
PIENZA	SI	17.344,83	26.059,14
POGGIBONSI	SI	178.380,22	268.001,26
RADDA IN CHIANTI	SI	11.098,05	16.673,88
RADICOFANI	SI	16.620,95	24.971,57
RADICONDOI	SI	8.262,46	12.413,65
RAPOLANO TERME	SI	34.834,86	52.336,45
SAN CASCIANO DEI BAGNI	SI	13.620,55	20.463,73
SAN GIMIGNANO	SI	96.296,43	144.677,28
SAN GIOVANNI D'ASSO	SI	7.737,83	11.625,44
SAN QUIRICO D'ORCIA	SI	19.095,13	28.688,82
SARTEANO	SI	52.836,48	79.382,36
SIENA	SI	660.102,63	991.748,58
SINALUNGA	SI	56.003,62	84.140,73
SOVICILLE	SI	43.230,41	64.950,04
TORRITA DI SIENA	SI	30.943,03	46.489,29
TREQUANDA	SI	11.978,58	17.996,81
CANTAGALLO	PO	16.740,83	25.151,68
CARMIGNANO	PO	67.388,48	101.245,51
MONTEMURLO	PO	158.019,08	237.410,36
POGGIO A CAIANO	PO	62.706,95	94.211,91
PRATO	PO	1.385.071,86	2.080.953,75
VAIANO	PO	50.215,76	75.444,95
VERNIO	PO	26.696,60	40.109,39
ASSISI	PG	260.320,93	391.110,26
BASTIA UMBRA	PG	182.420,66	274.071,67
BETTONA	PG	20.202,35	30.352,32
BEVAGNA	PG	24.650,44	37.035,20
CAMPELLO SUL CLITUNNO	PG	19.552,32	29.375,71
CANNARA	PG	19.298,74	28.994,73
CASCIA	PG	27.416,83	41.191,48
CASTEL RITALDI	PG	14.343,59	21.550,04
CASTIGLIONE DEL LAGO	PG	75.084,97	112.808,84
CERRETO DI SPOLETO	PG	9.701,65	14.575,92
CITERNA	PG	18.332,13	27.542,48
CITTA' DELLA PIEVE	PG	72.087,49	108.305,38
CITTA' DI CASTELLO	PG	250.335,04	376.107,30
COLLAZZONE	PG	13.980,55	21.004,60
CORCIANO	PG	121.698,33	182.841,48
COSTACCIARO	PG	8.401,70	12.622,85
DERUTA	PG	52.534,93	78.929,31
FOLIGNO	PG	295.123,51	443.398,21
FOSSATO DI VICO	PG	17.137,93	25.748,30
FRATTA TODINA	PG	9.603,65	14.428,68
GIANO DELL'UMBRIA	PG	24.997,48	37.556,61
GUALDO CATTANEO	PG	22.477,22	33.770,13
GUALDO TADINO	PG	147.846,85	222.127,43
GUBBIO	PG	198.705,06	298.537,62
LISCIANO NICCONE	PG	4.689,51	7.045,60
MAGIONE	PG	72.001,54	108.176,25
MARSCIANO	PG	142.710,50	214.410,50
MASSA MARTANA	PG	24.858,63	37.347,99
MONTE CASTELLO DI VIBIO	PG	11.410,27	17.142,97

Comune	Prov.	Contributo complessivo 2014 a carico del Comune	Contributo complessivo 2015 a carico del Comune
MONTEFALCO	PG	31.185,99	46.854,32
MONTELEONE DI SPOLETO	PG	4.114,40	6.181,54
MONTE SANTA MARIA TIBERINA	PG	7.575,09	11.380,93
MONTONE	PG	13.612,94	20.452,29
NOCERA UMBRA	PG	33.487,98	50.312,87
NORCIA	PG	49.099,34	73.767,62
PACIANO	PG	5.922,54	8.898,12
PANICALE	PG	83.146,49	124.920,59
PASSIGNANO SUL TRASIMENO	PG	35.341,30	53.097,32
PERUGIA	PG	856.484,19	1.286.795,32
PIEGARO	PG	31.936,07	47.981,26
PIETRALUNGA	PG	9.789,75	14.708,28
POGGIODOMO	PG	1.853,89	2.785,31
PRECI	PG	18.277,90	27.461,01
SAN GIUSTINO	PG	47.778,87	71.783,73
SANT'ANATOLIA DI NARCO	PG	6.315,53	9.488,55
SCHEGGIA E PASCELUPO	PG	11.502,02	17.280,82
SCHEGGINO	PG	5.362,88	8.057,28
SELLANO	PG	14.186,68	21.314,29
SIGILLO	PG	13.206,08	19.841,02
SPELLO	PG	42.978,43	64.571,47
SPOLETO	PG	374.434,45	562.556,21
TODI	PG	107.844,06	162.026,61
TORGIANO	PG	40.400,03	60.697,65
TREVI	PG	48.325,13	72.604,44
TUORO SUL TRASIMENO	PG	22.121,77	33.236,10
UMBERTIDE	PG	147.450,77	221.532,36
VALFABBRICA	PG	17.642,65	26.506,60
VALLO DI NERA	PG	5.019,22	7.540,95
VALTOPINA	PG	12.322,54	18.513,58
ACQUASPARTA	TR	26.366,25	39.613,07
ALLERONA	TR	14.096,79	21.179,25
ALVIANO	TR	10.662,37	16.019,31
AMELIA	TR	47.852,69	71.894,64
ARRONE	TR	14.056,60	21.118,85
ATTIGLIANO	TR	9.797,60	14.720,07
AVIGLIANO UMBRO	TR	14.312,17	21.502,84
BASCHI	TR	15.089,32	22.670,43
CALVI DELL'UMBRIA	TR	10.334,60	15.526,86
CASTEL GIORGIO	TR	9.563,98	14.369,08
CASTEL VISCARDO	TR	13.565,19	20.380,55
FABRO	TR	20.468,31	30.751,91
FERENTILLO	TR	11.532,22	17.326,19
FICULLE	TR	8.851,74	13.298,99
GIOVE	TR	9.424,86	14.160,06
GUARDEA	TR	9.351,58	14.049,96
LUGNANO IN TEVERINA	TR	7.275,86	10.931,36
MONTECASTRILLI	TR	20.179,53	30.318,04
MONTECCHIO	TR	11.310,92	16.993,71
MONTEFRANCO	TR	11.532,64	17.326,81
MONTEGABBIONE	TR	7.314,28	10.989,09
MONTELEONE D'ORVIETO	TR	8.871,78	13.329,10
NARNI	TR	141.485,34	212.569,80
ORVIETO	TR	169.681,28	254.931,82
OTRICOLI	TR	11.357,88	17.064,26
PARRANO	TR	7.499,11	11.266,79
PENNA IN TEVERINA	TR	3.495,88	5.252,26
POLINO	TR	3.244,81	4.875,06






Comune	Prov.	Contributo complessivo 2014 a carico del Comune	Contributo complessivo 2015 a carico del Comune
PORANO	TR	15.656,58	23.522,69
SAN GEMINI	TR	28.225,89	42.407,03
SAN VENANZO	TR	13.896,02	20.877,60
STRONCONE	TR	20.192,54	30.337,59
TERNI	TR	654.367,21	983.131,60
AGUGLIANO	AN	25.212,32	37.879,38
ANCONA	AN	729.675,15	1.096.275,42
ARCEVIA	AN	42.033,39	63.151,62
BARBARA	AN	19.448,98	29.220,45
BELVEDERE OSTRENSE	AN	9.283,12	13.947,10
CAMERANO	AN	46.716,96	70.188,30
CAMERATA PICENA	AN	12.398,01	18.626,96
CASTELBELLINO	AN	22.523,59	33.839,79
CASTELFIDARDO	AN	97.126,74	145.924,74
CASTELLEONE DI SUASA	AN	22.826,55	34.294,97
CASTELPLANIO	AN	16.033,01	24.088,24
CERRETO D'ESI	AN	41.216,15	61.923,79
CHIARAVALLE	AN	96.024,62	144.268,90
CORINALDO	AN	37.995,99	57.085,77
CUPRAMONTANA	AN	27.513,92	41.337,34
FABRIANO	AN	248.973,94	374.062,37
FALCONARA MARITTIMA	AN	225.794,55	339.237,28
FILOTTRANO	AN	52.698,04	79.174,36
GENGA	AN	20.370,34	30.604,71
JESI	AN	282.396,71	424.277,27
LORETO	AN	82.787,48	124.381,21
MAIOLATI SPONTINI	AN	68.565,60	103.014,03
MERGO	AN	8.262,79	12.414,15
MONSANO	AN	30.850,92	46.350,91
MONTECAROTTO	AN	26.366,59	39.613,58
MONTEMARCIANO	AN	51.138,61	76.831,45
MONTE ROBERTO	AN	17.165,39	25.789,56
MONTE SAN VITO	AN	42.754,85	64.235,57
MORRO D'ALBA	AN	20.672,44	31.058,61
NUMANA	AN	60.541,88	90.959,07
OFFAGNA	AN	9.887,72	14.855,46
OSIMO	AN	305.888,88	459.572,27
OSTRA	AN	33.567,63	50.432,53
OSTRA VETERE	AN	26.130,24	39.258,48
POGGIO SAN MARCELLO	AN	5.370,73	8.069,07
POLVERIGI	AN	15.398,41	23.134,82
ROSORA	AN	9.787,41	14.704,76
SAN MARCELLO	AN	8.433,86	12.671,16
SAN PAOLO DI JESI	AN	6.677,58	10.032,50
SANTA MARIA NUOVA	AN	32.699,57	49.128,35
SASSOFERRATO	AN	36.261,31	54.479,56
SENIGALLIA	AN	511.157,08	767.970,44
SERRA DE' CONTI	AN	18.125,54	27.232,10
SERRA SAN QUIRICO	AN	20.751,71	31.177,69
SIROLO	AN	25.056,39	37.645,12
STAFFOLO	AN	21.317,55	32.027,82
TRECASTELLI	AN	33.010,51	49.595,52
ACQUASANTA TERME	AP	24.742,69	37.173,80
ACQUAVIVA PICENA	AP	16.781,92	25.213,42
APPIGNANO DEL TRONTO	AP	6.935,72	10.420,33
ARQUATA DEL TRONTO	AP	12.099,18	18.178,00
ASCOLI PICENO	AP	428.328,60	643.527,64
CARASSAI	AP	7.295,96	10.961,56
CASTEL DI LAMA	AP	25.924,05	38.948,69
CASTIGNANO	AP	15.010,32	22.551,75
CASTORANO	AP	9.755,38	14.656,63
COLLI DEL TRONTO	AP	11.035,77	16.580,32

Comune	Prov.	Contributo complessivo 2014 a carico del Comune	Contributo complessivo 2015 a carico del Comune
COMUNANZA	AP	18.704,48	28.101,90
COSSIGNANO	AP	6.994,46	10.508,59
CUPRA MARITTIMA	AP	38.087,69	57.223,55
FOLIGNANO	AP	37.925,28	56.979,53
FORCE	AP	8.880,87	13.342,77
GROTTAMMARE	AP	111.784,43	167.946,68
MALTIGNANO	AP	10.210,71	15.340,73
MASSIGNANO	AP	7.831,98	11.766,89
MONSAMPOLO DEL TRONTO	AP	19.294,28	28.988,04
MONTALTO DELLE MARCHE	AP	13.810,72	20.749,44
MONTEFINOVE	AP	10.542,43	15.839,12
MONTEFIORE DELL'ASO	AP	19.192,62	28.835,29
MONTEGALLO	AP	6.710,09	10.081,34
MONTEMONACO	AP	5.957,78	8.951,07
MONTEPRANDONE	AP	60.908,20	91.509,43
OFFIDA	AP	32.524,44	48.865,24
PALMIANO	AP	2.256,18	3.389,72
RIPATRANSONE	AP	39.244,71	58.961,87
ROCCAFLUVIONE	AP	11.279,99	16.947,23
ROTELLA	AP	5.532,20	8.311,66
SAN BENEDETTO DEL TRONTO	AP	375.095,20	563.548,93
SPINETOLI	AP	44.079,76	66.226,12
VENAROTTA	AP	13.482,72	20.256,65
ACQUACANINA	MC	1.565,49	2.352,01
APIRO	MC	31.588,19	47.458,60
APPIGNANO	MC	21.140,93	31.762,47
BELFORTE DEL CHIANTI	MC	15.388,88	23.120,50
BOLOGNOLA	MC	2.901,11	4.358,67
CALDAROLA	MC	13.856,03	20.817,51
CAMERINO	MC	88.281,32	132.635,24
CAMPOROTONDO DI FIASTRONE	MC	3.705,46	5.567,14
CASTELRAIMONDO	MC	36.056,30	54.171,56
CASTELSANTANGELO SUL NERA	MC	9.661,21	14.515,16
CESSAPALOMBO	MC	4.119,60	6.189,35
CINGOLI	MC	62.587,02	94.031,73
CIVITANOVA MARCHE	MC	275.570,64	414.021,66
COLMURANO	MC	8.530,86	12.816,89
CORRIDONIA	MC	81.073,88	121.806,68
ESANATOGLIA	MC	31.084,36	46.701,63
FIASTRA	MC	4.824,57	7.248,51
FIORDIMONTE	MC	2.122,09	3.188,26
FIUMINATA	MC	12.467,65	18.731,59
GAGLIOLE	MC	6.174,43	9.276,56
GUALDO	MC	13.747,93	20.655,11
LORO PICENO	MC	22.714,61	34.126,79
MACERATA	MC	285.920,68	429.571,73
MATELICA	MC	85.149,19	127.929,49
MOGLIANO	MC	35.069,32	52.688,70
MONTECASSIANO	MC	46.449,79	69.786,89
MONTE CAVALLO	MC	3.020,59	4.538,19
MONTECOSARO	MC	29.880,88	44.893,51
MONTEFANO	MC	27.113,29	40.735,44
MONTELUPONE	MC	26.402,60	39.667,69
MONTE SAN GIUSTO	MC	60.391,31	90.732,85
MONTE SAN MARTINO	MC	6.380,87	9.586,72
MORROVALLE	MC	44.175,76	66.370,35
MUCCIA	MC	12.193,34	18.319,46



Comune	Prov.	Contributo complessivo 2014 a carico del Comune	Contributo complessivo 2015 a carico del Comune
PENNA SAN GIOVANNI	MC	14.703,47	22.090,73
PETRIOLO	MC	10.689,40	16.059,92
PIEVEBOVIGLIANA	MC	7.611,06	11.434,98
PIEVE TORINA	MC	13.996,71	21.028,87
PIORACO	MC	10.491,20	15.762,14
POGGIO SAN VICINO	MC	2.919,11	4.385,71
POLLENZA	MC	36.982,36	55.562,88
PORTO RECANATI	MC	101.615,75	152.669,10
POTENZA PICENA	MC	85.346,93	128.226,58
RECANATI	MC	119.351,90	179.316,17
RIPE SAN GINESIO	MC	9.495,12	14.265,62
SAN GINESIO	MC	29.231,37	43.917,67
SAN SEVERINO MARCHE	MC	92.117,05	138.398,10
SANT'ANGELO IN PONTANO	MC	9.112,10	13.690,17
SARNANO	MC	42.607,74	64.014,54
SEFRO	MC	3.882,14	5.832,60
SERRAPETRONA	MC	7.150,85	10.743,55
SERRAVALLE DI CHIANTI	MC	21.404,80	32.158,91
TOLENTINO	MC	155.327,37	233.366,28
TREIA	MC	72.844,51	109.442,74
URBISAGLIA	MC	14.578,72	21.903,29
USSITA	MC	13.929,33	20.927,65
VISSO	MC	22.890,38	34.390,86
ACQUALAGNA	PU	30.262,63	45.467,05
APECCHIO	PU	12.823,31	19.265,95
AUDITORE	PU	10.319,82	15.504,67
BARCHI	PU	20.050,24	30.123,79
BELFORTE ALL'ISAURO	PU	4.476,16	6.725,05
BORGO PACE	PU	6.603,42	9.921,09
CAGLI	PU	38.076,15	57.206,21
CANTIANO	PU	34.531,58	51.880,80
CARPEGNA	PU	11.569,80	17.382,65
CARTOCETO	PU	33.282,45	50.004,08
FANO	PU	477.115,28	716.825,50
FERMIGNANO	PU	47.447,87	71.286,43
FOSSOMBRONE	PU	95.328,13	143.222,48
FRATTE ROSA	PU	4.313,93	6.481,32
FRONTINO	PU	4.404,06	6.616,74
FRONTONE	PU	7.144,95	10.734,69
GABICCE MARE	PU	75.585,75	113.561,21
GRADARA	PU	26.915,09	40.437,66
ISOLA DEL PIANO	PU	6.545,27	9.833,72
LUNANO	PU	9.408,89	14.136,06
MACERATA FELTRIA	PU	12.758,72	19.168,90
MERCATELLO SUL METAURO	PU	9.542,30	14.336,50
MERCATINO CONCA	PU	6.306,21	9.474,54
MOMBAROCCIO	PU	30.512,00	45.841,70
MONDAVIO	PU	27.063,34	40.660,38
MONDOLFO	PU	87.195,47	131.003,85
MONTECALVO IN FOGLIA	PU	13.859,60	20.822,88
MONTE CERIGNONE	PU	4.306,14	6.469,61
MONTECICCARDO	PU	8.902,57	13.375,36
MONTECOPIOLO	PU	10.201,20	15.326,44
MONTEFELCINO	PU	13.213,41	19.852,03
MONTE GRIMANO	PU	8.824,26	13.257,71
MONTELABBATE	PU	24.294,91	36.501,06
MONTEMAGGIORE AL METAURO	PU	12.327,11	18.520,45
MONTE PORZIO	PU	17.244,29	25.908,10
ORCIANO DI PESARO	PU	14.981,39	22.508,27

Comune	Prov.	Contributo complessivo 2014 a carico del Comune	Contributo complessivo 2015 a carico del Comune
PEGLIO	PU	8.074,07	12.130,61
PERGOLA	PU	47.674,89	71.627,51
PESARO	PU	682.185,06	1.024.925,57
PETRIANO	PU	13.369,30	20.086,25
PIAGGE	PU	6.859,84	10.306,34
PIANDIMELETO	PU	9.947,93	14.945,93
PIETRARUBBIA	PU	5.872,67	8.823,19
PIOBBICO	PU	10.616,96	15.951,08
SALTARA	PU	35.709,67	53.650,77
SAN COSTANZO	PU	18.495,89	27.788,52
SAN GIORGIO DI PESARO	PU	6.393,12	9.605,13
SAN LORENZO IN CAMPO	PU	20.967,70	31.502,21
SANT'ANGELO IN VADO	PU	38.440,58	57.753,73
SANT'IPPOLITO	PU	11.260,36	16.917,74
SASSOCORVARO	PU	29.269,57	43.975,06
SASSOFELTRIO	PU	10.201,37	15.326,71
SERRA SANT'ABBONDIO	PU	5.498,46	8.260,97
SERRUNGARINA	PU	10.776,35	16.190,56
TAVOLETO	PU	7.325,46	11.005,88
TAVULLIA	PU	32.341,33	48.590,13
URBANIA	PU	74.036,67	111.233,86
URBINO	PU	138.926,34	208.725,11
VALLEFOGLIA	PU	61.999,92	93.149,65
ALTIDONA	FM	12.374,34	18.591,40
AMANDOLA	FM	20.328,44	30.541,77
BELMONTE PICENO	FM	3.730,41	5.604,63
CAMPOFILONE	FM	7.762,91	11.663,12
FALERONE	FM	20.922,89	31.434,88
FERMO	FM	303.844,78	456.501,18
FRANCAVILLA D'ETE	FM	6.204,77	9.322,14
GROTTAZZOLINA	FM	18.317,70	27.520,80
LAPEDONA	FM	4.803,77	7.217,25
MAGLIANO DI TENNA	FM	17.542,82	26.356,61
MASSA FERMANA	FM	4.458,67	6.698,77
MONSAMPietro	FM	3.716,26	5.583,37
MORICO	FM	3.716,26	5.583,37
MONTAPPONE	FM	12.443,90	18.695,92
MONTEFALCONE	FM	3.427,98	5.150,25
APPENNINO	FM	3.427,98	5.150,25
MONTEFORTINO	FM	8.428,87	12.663,66
MONTE GIBERTO	FM	3.671,88	5.516,69
MONTEGIORGIO	FM	42.863,73	64.399,14
MONTEGRANARO	FM	64.021,21	96.186,47
MONTELEONE DI FERMO	FM	3.244,11	4.874,00
MONTEPARO	FM	5.287,26	7.943,66
MONTE RINALDO	FM	3.288,90	4.941,30
MONTERUBBIANO	FM	10.617,70	15.952,19
MONTE SAN PIETRANGELI	FM	27.050,70	40.641,39
MONTE URANO	FM	34.474,16	51.794,52
MONTE VIDON	FM	3.008,08	4.519,39
COMBATTE	FM	3.008,08	4.519,39
MONTE VIDON CORRADO	FM	10.309,71	15.489,47
MONTOTTONE	FM	5.017,87	7.538,92
MORESCO	FM	7.008,28	10.529,35
ORTEZZANO	FM	5.533,39	8.313,45
PEDASO	FM	12.532,43	18.828,92
PETRITOLI	FM	38.109,68	57.256,58
PONZANO DI FERMO	FM	7.983,01	11.993,80
PORTO SAN GIORGIO	FM	123.913,28	186.169,27
PORTO SANT'ELPIDIO	FM	120.667,05	181.292,07
RAPAGNANO	FM	14.127,08	21.224,75



Comune	Prov.	Contributo complessivo 2014 a carico del Comune	Contributo complessivo 2015 a carico del Comune
SANTA VITTORIA IN MATENANO	FM	8.002,34	12.022,85
SANT'ELPIDIO A MARE	FM	117.503,30	176.538,81
SERVIGLIANO	FM	23.968,18	36.010,18
SMERILLO	FM	2.929,98	4.402,05
TORRE SAN PATRIZIO	FM	8.813,85	13.242,06
ACQUAFONDATA	FR	3.952,97	5.939,01
ACUTO	FR	12.006,74	18.039,11
ALATRI	FR	183.543,04	275.757,96
ALVITO	FR	16.158,37	24.276,59
AMASENO	FR	21.434,82	32.204,01
ANAGNI	FR	96.742,05	145.346,77
AQUINO	FR	22.632,02	34.002,71
ARCE	FR	17.781,14	26.714,67
ARNARA	FR	8.321,04	12.501,66
ARPINO	FR	18.578,13	27.912,08
ATINA	FR	39.712,90	59.665,28
AUSONIA	FR	14.796,90	22.231,10
BELMONTE CASTELLO	FR	3.909,48	5.873,67
BOVILLE ERNICA	FR	24.721,77	37.142,38
BROCCOSTELLA	FR	11.132,56	16.725,74
CAMPOLI APPENNINO	FR	8.130,69	12.215,68
CASALATTICO	FR	4.781,10	7.183,19
CASALVIERI	FR	17.083,19	25.666,05
CASSINO	FR	207.113,95	311.171,25
CASTELLIRI	FR	14.328,53	21.527,40
CASTELNUOVO PARANO	FR	4.823,25	7.246,53
CASTROCCIELO	FR	20.167,20	30.299,52
CASTRO DEI VOLSCI	FR	16.889,65	25.375,27
CECCANO	FR	85.248,48	128.078,65
CEPRANO	FR	58.324,94	87.628,31
CERVARO	FR	26.738,97	40.173,05
COLFELICE	FR	9.474,66	14.234,88
COLLEPARDO	FR	7.199,64	10.816,85
COLLE SAN MAGNO	FR	4.039,18	6.068,52
CORENO AUSONIO	FR	6.964,90	10.464,18
ESPERIA	FR	13.191,58	19.819,24
FALVATERRA	FR	3.531,19	5.305,32
FERENTINO	FR	99.035,27	148.792,14
FILETTINO	FR	8.029,00	12.062,90
FIUGGI	FR	75.790,92	113.869,47
FONTANA LIRI	FR	13.476,14	20.246,76
FONTECHIARI	FR	4.304,69	6.467,43
FROSINONE	FR	279.142,67	419.388,34
FUMONE	FR	8.657,76	13.007,56
GALLINARO	FR	4.171,61	6.267,50
GIULIANO DI ROMA	FR	11.019,42	16.555,75
GUARCINO	FR	8.167,85	12.271,50
ISOLA DEL LIRI	FR	40.839,76	61.358,30
MONTE SAN GIOVANNI CAMPANO	FR	42.762,39	64.246,89
MOROLO	FR	18.338,48	27.552,02
PALIANO	FR	34.354,25	51.614,37
PASTENA	FR	5.607,53	8.424,84
PATRICA	FR	19.066,36	28.645,61
PESCOSOLIDO	FR	5.150,23	7.737,79
PICINISCO	FR	7.138,71	10.725,31
PICO	FR	7.129,77	10.711,88
PIEDIMONTE SAN GERMANO	FR	21.185,71	31.829,75
PIGLIO	FR	17.700,71	26.593,82
PIGNATARO INTERAMNA	FR	28.014,95	42.090,10

Comune	Prov.	Contributo complessivo 2014 a carico del Comune	Contributo complessivo 2015 a carico del Comune
POFI	FR	12.203,04	18.334,03
PONTECORVO	FR	41.141,41	61.811,51
POSTA FIBRENO	FR	8.870,14	13.326,63
RIPI	FR	17.148,70	25.764,48
ROCCA D'ARCE	FR	4.105,87	6.168,73
ROCCASECCA	FR	31.012,50	46.593,66
SAN BIAGIO SARACINISCO	FR	3.231,57	4.855,17
SAN DONATO VAL DI COMINO	FR	8.910,68	13.387,55
SAN GIORGIO A LIRI	FR	19.367,84	29.098,54
SAN GIOVANNI INCARICO	FR	8.472,90	12.729,82
SANT'AMBROGIO SUL GARIGLIANO	FR	4.300,87	6.461,69
SANT'ANDREA DEL GARIGLIANO	FR	5.920,21	8.894,62
SANT'APOLLINARE	FR	9.216,78	13.847,44
SANT'ELIA FIUMERAPIDO	FR	29.529,88	44.366,15
SANTOPADRE	FR	7.546,25	11.337,60
SAN VITTORE DEL LAZIO	FR	11.113,57	16.697,20
SERRONE	FR	15.144,46	22.753,28
SETTEFRATI	FR	5.514,08	8.284,43
SGURGOLA	FR	10.530,05	15.820,52
SORA	FR	128.358,27	192.847,49
STRANGOLAGALLI	FR	8.583,84	12.896,50
SUPINO	FR	21.091,43	31.688,09
TERELLE	FR	4.082,31	6.133,33
TORRE CAJETANI	FR	3.876,89	5.824,70
TORRICE	FR	16.277,53	24.455,62
TREVI NEL LAZIO	FR	20.940,55	31.461,41
TRIVIGLIANO	FR	7.068,91	10.620,45
VALLECORSIA	FR	12.034,93	18.081,46
VALLEMAIO	FR	5.276,50	7.927,49
VALLEROTONDA	FR	8.854,32	13.302,86
VEROLI	FR	44.321,19	66.588,85
VICALVI	FR	2.698,19	4.053,81
VICO NEL LAZIO	FR	8.220,09	12.349,99
VILLA LATINA	FR	11.399,48	17.126,75
VILLA SANTA LUCIA	FR	10.517,60	15.801,81
VILLA SANTO STEFANO	FR	9.329,82	14.017,27
VITICUSO	FR	2.963,20	4.451,97
APRILIA	LT	259.672,59	390.136,18
BASSIANO	LT	12.539,48	18.839,51
CAMPODIMELE	LT	9.723,97	14.609,45
CASTELFORTE	LT	21.301,41	32.003,57
CISTERNA DI LATINA	LT	230.890,63	346.893,72
CORI	LT	66.876,41	100.476,18
FONDI	LT	163.157,05	245.129,73
FORMIA	LT	231.389,54	347.643,28
GAETA	LT	236.699,71	355.621,37
ITRI	LT	50.304,88	75.578,84
LATINA	LT	719.703,23	1.081.293,45
LENOLA	LT	15.834,45	23.789,93
MAENZA	LT	15.706,33	23.597,43
MINTURNO	LT	158.786,54	238.563,40
MONTE SAN BIAGIO	LT	31.370,93	47.132,18
NORMA	LT	32.928,28	49.471,96
PONTINIA	LT	61.914,17	93.020,83
PONZA	LT	21.876,51	32.867,61
PRIVERNO	LT	70.452,74	105.849,30
PROSEDI	LT	5.824,97	8.751,52
ROCCAGORGA	LT	25.801,58	38.764,70
ROCCA MASSIMA	LT	8.216,07	12.343,96



Comune	Prov.	Contributo complessivo 2014 a carico del Comune	Contributo complessivo 2015 a carico del Comune
ROCCASECCA DEI VOLSCI	LT	10.403,28	15.630,05
SABAUDIA	LT	175.070,15	263.028,14
SAN FELICE CIRCEO	LT	40.630,67	61.044,16
SANTI COSMA E DAMIANO	LT	23.301,96	35.009,23
SERMONETA	LT	47.658,81	71.603,34
SEZZE	LT	106.488,80	159.990,45
SONNINO	LT	29.063,78	43.665,89
SPERLONGA	LT	50.677,19	76.138,21
SPIGNO SATURNIA	LT	12.849,78	19.305,72
TERRACINA	LT	43.983,74	66.081,86
VENTOTENE	LT	16.059,41	24.127,91
ACCUMOLI	RI	8.627,26	12.961,73
AMATRICE	RI	33.513,55	50.351,28
ANTRODOCIO	RI	21.717,64	32.628,93
ASCREA	RI	5.610,81	8.429,77
BELMONTE IN SABINA	RI	6.457,21	9.701,42
BORBONA	RI	8.955,23	13.454,48
BORGO VELINO	RI	7.004,36	10.523,46
BORGOROSE	RI	37.131,10	55.786,35
CANTALICE	RI	19.487,01	29.277,59
CANTALUPO IN SABINA	RI	12.376,61	18.594,82
CASAPROTA	RI	7.242,97	10.881,96
CASPERIA	RI	12.119,51	18.208,54
CASTEL DI TORA	RI	4.411,52	6.627,94
CASTELNUOVO DI FARFA	RI	7.681,33	11.540,55
CASTEL SANT'ANGELO	RI	9.161,75	13.764,76
CITTADUCALE	RI	44.643,81	67.073,57
CITTAREALE	RI	15.272,65	22.945,87
COLLALTO SABINO	RI	5.711,50	8.581,05
COLLE DI TORA	RI	5.880,82	8.835,44
COLLEGIOVE	RI	2.845,91	4.275,74
COLLEVECCIO	RI	12.997,42	19.527,52
COLLI SUL VELINO	RI	6.477,12	9.731,33
CONCERVIANO	RI	4.003,68	6.015,19
CONFIGNI	RI	3.835,71	5.762,82
CONTIGLIANO	RI	22.032,78	33.102,40
COTTANELLO	RI	13.651,08	20.509,59
FARA IN SABINA	RI	106.481,68	159.979,75
FIAMIGNANO	RI	13.626,60	20.472,81
FORANO	RI	42.738,70	64.211,29
FRASSO SABINO	RI	7.478,69	11.236,10
GRECCIO	RI	19.877,84	29.864,78
LABRO	RI	3.287,44	4.939,10
LEONESSA	RI	30.472,39	45.782,20
LONGONE SABINO	RI	4.815,04	7.234,19
MAGLIANO SABINA	RI	48.223,48	72.451,71
MARCETELLI	RI	1.998,11	3.001,98
MICIGLIANO	RI	3.389,23	5.092,03
MOMPEO	RI	5.123,53	7.697,67
MONTASOLA	RI	5.536,71	8.318,44
MONTEBUONO	RI	5.919,11	8.892,96
MONTELEONE SABINO	RI	8.521,37	12.802,63
MONTENERO SABINO	RI	3.587,12	5.389,35
MONTE SAN GIOVANNI IN SABINA	RI	7.434,71	11.170,02
MONTOPOLI DI SABINA	RI	13.989,72	21.018,37
MORRO REATINO	RI	4.924,51	7.398,66
NESPOLO	RI	4.166,38	6.259,63
ORVINIO	RI	4.082,51	6.133,62
PAGANICO SABINO	RI	3.670,79	5.515,05
PESCOROCCHIANO	RI	25.565,41	38.409,88

Comune	Prov.	Contributo complessivo 2014 a carico del Comune	Contributo complessivo 2015 a carico del Comune
PETRELLA SALTO	RI	13.975,39	20.996,85
POGGIO BUSTONE	RI	12.547,96	18.852,25
POGGIO CATINO	RI	10.866,93	16.326,64
POGGIO MIRTETO	RI	35.950,11	54.012,01
POGGIO MOIANO	RI	29.023,65	43.605,59
POGGIO NATIVO	RI	17.375,22	26.104,80
POGGIO SAN LORENZO	RI	4.381,31	6.582,56
POSTA	RI	10.672,80	16.034,98
POZZAGLIA SABINO	RI	4.070,77	6.115,99
RIETI	RI	423.295,57	635.965,92
RIVODUTRI	RI	7.406,88	11.128,21
ROCCANTICA	RI	4.143,40	6.225,10
ROCCA SINIBALDA	RI	8.786,30	13.200,67
SALISANO	RI	11.256,61	16.912,10
SCANDRIGLIA	RI	15.799,82	23.737,90
SELCI	RI	5.672,99	8.523,18
STIMIGLIANO	RI	9.398,18	14.119,97
TARANO	RI	11.485,70	17.256,29
TOFFIA	RI	7.748,01	11.640,74
TORRICELLA IN SABINA	RI	12.288,49	18.462,43
TORRI IN SABINA	RI	8.632,28	12.969,27
TURANIA	RI	2.312,42	3.474,22
VACONE	RI	2.240,28	3.365,83
VARCO SABINO	RI	4.121,24	6.191,81
AFFILE	RM	6.610,08	9.931,09
AGOSTA	RM	10.212,54	15.343,48
ALBANO LAZIALE	RM	212.154,75	318.744,63
ALLUMIERE	RM	44.540,96	66.919,04
ANGUILLARA SABAZIA	RM	168.789,75	253.592,37
ANTICOLI CORRADO	RM	6.439,37	9.674,61
ANZIO	RM	326.222,66	490.122,05
ARCINAZZO ROMANO	RM	10.912,61	16.395,27
ARDEA	RM	196.007,57	294.484,86
ARICCIA	RM	168.095,96	252.550,01
ARSOLI	RM	15.514,44	23.309,14
ARTENA	RM	43.065,74	64.702,65
BELLEGRA	RM	14.578,89	21.903,56
BRACCIANO	RM	145.797,18	219.047,97
CAMERATA NUOVA	RM	7.854,99	11.801,47
CAMPAGNANO DI ROMA	RM	93.559,79	140.565,70
CANALE MONTERANO	RM	24.454,63	36.741,02
CANTERANO	RM	2.078,38	3.122,59
CAPENA	RM	100.780,99	151.414,95
CAPRANICA PRENESTINA	RM	6.334,51	9.517,06
CARPINETO ROMANO	RM	22.421,99	33.687,15
CASAPE	RM	4.503,62	6.766,31
CASTEL GANDOLFO	RM	33.550,58	50.406,92
CASTEL MADAMA	RM	35.271,96	52.993,15
CASTELNUOVO DI PORTO	RM	76.092,88	114.323,14
CASTEL SAN PIETRO ROMANO	RM	5.465,64	8.211,66
CAVE	RM	58.239,88	87.500,52
CERRETO LAZIALE	RM	6.107,34	9.175,76
CERVARA DI ROMA	RM	5.216,90	7.837,95
CERVETERI	RM	172.207,33	258.727,00
CIAMPINO	RM	309.453,14	464.927,27
CICILIANO	RM	6.177,40	9.281,02
CINETO ROMANO	RM	5.197,37	7.808,61
CIVITAVECCHIA	RM	602.499,55	905.204,80
CIVITELLA SAN PAOLO	RM	8.137,65	12.226,13
COLLEFERRO	RM	180.125,96	270.624,07
COLONNA	RM	29.751,66	44.699,36



Comune	Prov.	Contributo complessivo 2014 a carico del Comune	Contributo complessivo 2015 a carico del Comune
FIANO ROMANO	RM	131.292,36	197.255,71
FILACCIANO	RM	4.013,25	6.029,57
FIUMICINO	RM	651.197,58	978.369,49
FONTE NUOVA	RM	125.943,65	189.219,72
FORMELLO	RM	87.209,38	131.024,74
FRASCATI	RM	229.625,79	344.993,40
GALLICANO NEL LAZIO	RM	27.993,60	42.058,03
GAVIGNANO	RM	9.259,36	13.911,40
GENAZZANO	RM	31.627,19	47.517,19
GENZANO DI ROMA	RM	265.071,34	398.247,36
GERANO	RM	8.641,07	12.982,48
GORGA	RM	5.242,44	7.876,33
GROTTAFERRATA	RM	152.329,25	228.861,87
GUIDONIA MONTECELIO	RM	569.844,31	856.143,06
JENNE	RM	2.881,25	4.328,84
LABICO	RM	40.054,41	60.178,38
LADISPOLI	RM	249.929,52	375.498,04
LANUVIO	RM	131.368,23	197.369,70
LARIANO	RM	60.441,63	90.808,46
LICENZA	RM	10.460,30	15.715,72
MAGLIANO ROMANO	RM	11.335,16	17.030,13
MANDELA	RM	6.012,30	9.032,97
MANZIANA	RM	59.085,32	88.770,72
MARANO EQUO	RM	6.715,69	10.089,76
MARCELLINA	RM	34.082,89	51.206,68
MARINO	RM	327.700,40	492.342,24
MAZZANO ROMANO	RM	16.462,79	24.733,96
MENTANA	RM	120.179,61	180.559,74
MONTECOMPATRI	RM	60.820,31	91.377,39
MONTEFLAVIO	RM	9.243,76	13.887,97
MONTELANICO	RM	11.366,81	17.077,67
MONTELIBRETTI	RM	40.805,64	61.307,04
MONTE PORZIO CATONE	RM	60.174,54	90.407,17
MONTEROTONDO	RM	199.101,98	299.133,94
MONTORIO ROMANO	RM	10.760,91	16.167,36
MORICONE	RM	12.239,19	18.388,36
MORLUPO	RM	65.038,55	97.714,94
NAZZANO	RM	7.836,96	11.774,38
NEMI	RM	21.750,80	32.678,75
NEROLA	RM	9.688,37	14.555,96
NETTUNO	RM	322.753,15	484.909,41
OLEVANO ROMANO	RM	60.710,85	91.212,94
PALESTRINA	RM	101.750,65	152.871,78
PALOMBARA SABINA	RM	48.372,82	72.676,08
PERCILE	RM	4.292,45	6.449,05
PISONIANO	RM	6.422,65	9.649,49
POLI	RM	16.468,46	24.742,48
POMEZIA	RM	406.767,44	611.133,80
PONZANO ROMANO	RM	8.649,94	12.995,80
RIANO	RM	42.729,29	64.197,16
RIGNANO FLAMINIO	RM	60.610,69	91.062,46
RIOFREDDO	RM	8.201,52	12.322,09
ROCCA CANTERANO	RM	1.972,04	2.962,82
ROCCA DI CAVE	RM	4.864,59	7.308,64
ROCCA DI PAPA	RM	82.027,43	123.239,31
ROCCAGIOVINE	RM	5.657,84	8.500,43
ROCCA PRIORA	RM	75.239,40	113.040,85
ROCCA SANTO STEFANO	RM	6.811,45	10.233,63
ROIATE	RM	4.049,79	6.084,47
ROMA	RM	33.803.666,76	50.787.161,04
ROVIANO	RM	11.809,23	17.742,37
SACROFANO	RM	50.199,52	75.420,55


Comune	Prov.	Contributo complessivo 2014 a carico del Comune	Contributo complessivo 2015 a carico del Comune
SAMBUCCI	RM	5.492,53	8.252,07
SAN CESAREO	RM	78.497,85	117.936,40
SAN GREGORIO DA SASSOLA	RM	7.871,76	11.826,66
SAN POLO DEI CAVALIERI	RM	12.843,68	19.296,55
SANTA MARINELLA	RM	167.151,52	251.131,08
SANT'ANGELO ROMANO	RM	31.502,78	47.330,27
SANT'ORESTE	RM	22.828,12	34.297,33
SAN VITO ROMANO	RM	45.968,94	69.064,46
SARACINESCO	RM	6.414,04	9.636,56
SEGNI	RM	52.157,85	78.362,78
SUBIACO	RM	48.276,51	72.531,38
TIVOLI	RM	401.708,36	603.532,96
TOLFA	RM	65.152,78	97.886,57
TORRITA TIBERINA	RM	4.859,80	7.301,44
TREVIGNANO ROMANO	RM	46.933,38	70.513,45
VALLEPIETRA	RM	5.241,56	7.875,01
VALLINFREDA	RM	4.616,29	6.935,59
VALMONTONE	RM	113.617,86	170.701,26
VELLETRI	RM	265.380,10	398.711,24
VICOVARO	RM	16.896,93	25.386,22
VIVARO ROMANO	RM	4.352,71	6.539,58
ZAGAROLO	RM	117.049,10	175.856,40
ACQUAPENDENTE	VT	35.342,17	53.098,63
ARLENA DI CASTRO	VT	5.140,74	7.723,53
BAGNOREGIO	VT	24.637,08	37.015,14
BARBARANO ROMANO	VT	10.165,64	15.273,02
BASSANO IN TEVERINA	VT	20.312,43	30.517,71
BASSANO ROMANO	VT	22.144,87	33.270,80
BLERA	VT	11.158,14	16.764,17
BOLSENA	VT	37.458,54	56.278,31
BOMARZO	VT	11.629,37	17.472,15
CALCATA	VT	5.201,86	7.815,35
CANEPINA	VT	24.026,36	36.097,58
CANINO	VT	19.193,89	28.837,21
CAPODIMONTE	VT	12.141,14	18.241,04
CAPRANICA	VT	33.807,98	50.793,64
CAPRAROLA	VT	43.632,32	65.553,88
CARBOGNANO	VT	12.694,09	19.071,80
CASTEL SANT'ELIA	VT	13.205,82	19.840,63
CASTIGLIONE IN TEVERINA	VT	12.437,82	18.686,78
CELLENO	VT	6.635,68	9.969,55
CELLERE	VT	5.400,18	8.113,31
CIVITACASTELLANA	VT	157.984,17	237.357,91
CIVITELLA D'AGLIANO	VT	12.995,21	19.524,21
CORCHIANO	VT	15.202,24	22.840,09
FABRICA DI ROMA	VT	51.691,12	77.661,56
FALERIA	VT	8.443,83	12.686,15
FARNESE	VT	13.195,60	19.825,27
GALLESE	VT	24.596,53	36.954,21
GRADOLI	VT	10.869,84	16.331,02
GRAFFIGNANO	VT	24.518,54	36.837,04
GROTTE DI CASTRO	VT	22.545,52	33.872,74
ISCHIA DI CASTRO	VT	12.887,91	19.363,00
LATERA	VT	9.166,58	13.772,02
LUBRIANO	VT	6.218,53	9.342,82
MARTA	VT	14.535,60	21.838,52
MONTALTO DI CASTRO	VT	149.129,54	224.054,56
MONTEFIASCONE	VT	89.976,37	135.181,91
MONTE ROMANO	VT	29.171,16	43.827,21
MONTEROSI	VT	16.115,33	24.211,92






Comune	Prov.	Contributo complessivo 2014 a carico del Comune	Contributo complessivo 2015 a carico del Comune
NEPI	VT	51.265,07	77.021,45
ONANO	VT	6.739,28	10.125,21
ORIOLO ROMANO	VT	19.200,64	28.847,34
ORTE	VT	77.121,24	115.868,17
PIANSANO	VT	10.409,02	15.638,68
PROCENO	VT	6.632,04	9.964,08
RONCIGLIONE	VT	78.200,24	117.489,28
SAN LORENZO NUOVO	VT	20.741,63	31.162,55
SORIANO NEL CIMINO	VT	49.421,34	74.251,40
SUTRI	VT	36.972,94	55.548,72
TARQUINIA	VT	184.371,10	277.002,03
TESSENNANO	VT	3.082,04	4.630,51
TUSCANIA	VT	50.853,22	76.402,68
VALENTANO	VT	16.989,21	25.524,86
VALLERANO	VT	10.577,23	15.891,40
VASANELLO	VT	31.168,54	46.828,10
VEJANO	VT	8.689,16	13.054,73
VETRALLA	VT	125.357,90	188.339,69
VIGNANELLO	VT	22.460,81	33.745,47
VILLA SAN GIOVANNI IN TUSCIA	VT	8.604,70	12.927,84
VITERBO	VT	496.184,13	745.474,84
VITORCHIANO	VT	26.466,38	39.763,51
ALTINO	CH	12.187,95	18.311,37
ARCHI	CH	13.639,66	20.492,44
ARI	CH	5.887,00	8.844,71
ARIELLI	CH	8.087,77	12.151,19
ATESSA	CH	80.885,60	121.523,79
BOMBA	CH	5.921,09	8.895,94
BORRELLO	CH	6.012,92	9.033,91
BUCCHIANICO	CH	17.512,47	26.311,02
CANOSA SANNITA	CH	8.826,21	13.260,64
CARPINETO SINELLO	CH	4.152,93	6.239,43
CARUNCHIO	CH	5.630,27	8.459,01
CASACANDITELLA	CH	9.267,19	13.923,17
CASALANGUIDA	CH	6.242,69	9.379,11
CASALBORDINO	CH	25.749,28	38.686,12
CASALINCONTRADA	CH	14.309,77	21.499,23
CASOLI	CH	20.386,45	30.628,92
CASTEL FRENTANO	CH	18.523,95	27.830,67
CASTELGUIDONE	CH	2.820,56	4.237,66
CASTIGLIONE MESSER MARINO	CH	11.146,39	16.746,52
CELENZA SUL TRIGNO	CH	6.530,63	9.811,72
CHIETI	CH	517.149,29	776.973,23
CIVITALUPARELLA	CH	5.120,31	7.692,84
CIVITELLA MESSER RAIMONDO	CH	4.490,78	6.747,01
COLLEDIMACINE	CH	1.779,30	2.673,25
COLLEDIMEZZO	CH	2.496,07	3.750,13
CRECCHIO	CH	13.881,57	20.855,89
CUPELLO	CH	26.051,36	39.139,98
DOGLIOLA	CH	6.314,50	9.487,00
FALLO	CH	2.676,51	4.021,23
FARA FILIORUM PETRI	CH	12.481,63	18.752,59
FARA SAN MARTINO	CH	15.126,52	22.726,32
FILETTO	CH	8.233,64	12.370,36
FOSSACESIA	CH	17.324,56	26.028,69
FRAINE	CH	3.583,11	5.383,32
FRANCAVILLA AL MARE	CH	186.184,68	279.726,79
FRESAGRANDINARIA	CH	7.335,65	11.021,19
FRISA	CH	5.048,38	7.584,76

Comune	Prov.	Contributo complessivo 2014 a carico del Comune	Contributo complessivo 2015 a carico del Comune
FURCI	CH	7.077,24	10.632,96
GAMBERALE	CH	3.092,20	4.645,76
GESSOPALENA	CH	7.030,57	10.562,84
GISSI	CH	27.890,19	41.902,67
GIULIANO TEATINO	CH	5.532,73	8.312,46
GUARDIAGRELE	CH	52.272,88	78.535,60
GUILMI	CH	3.427,17	5.149,03
LAMA DEI PELIGNI	CH	7.883,61	11.844,46
LANCIANO	CH	151.786,80	228.046,87
LENTELLA	CH	4.641,45	6.973,39
LETTOPALENA	CH	4.876,51	7.326,55
LISCIA	CH	4.462,83	6.705,03
MIGLIANICO	CH	23.297,67	35.002,78
MONTAZZOLI	CH	5.588,03	8.395,54
MONTEBELLO SUL SANGRO	CH	1.068,56	1.605,42
MONTEFERRANTE	CH	1.899,78	2.854,26
MONTELAPIANO	CH	2.925,47	4.395,27
MONTENERODOMO	CH	4.486,34	6.740,35
MONTEODORISIO	CH	18.013,59	27.063,90
MOZZAGROGNA	CH	15.772,29	23.696,53
ORSOGNA	CH	17.517,28	26.318,23
ORTONA	CH	127.094,29	190.948,46
PAGLIETA	CH	28.835,02	43.322,18
PALENA	CH	11.676,26	17.542,59
PALMOLI	CH	6.976,49	10.481,59
PALOMBARO	CH	6.473,22	9.725,47
PENNADOMO	CH	3.962,99	5.954,07
PENNAPIEDIMONTE	CH	5.574,67	8.375,47
PERANO	CH	7.558,47	11.355,96
PIETRAFERRAZZANA	CH	1.091,54	1.639,95
PIZZOFERRATO	CH	17.879,10	26.861,84
POGGIOFIORITO	CH	8.292,69	12.459,07
POLLUTRI	CH	12.164,69	18.276,43
PRETORO	CH	5.461,22	8.205,02
QUADRI	CH	6.247,16	9.385,83
RAPINO	CH	7.313,18	10.987,44
RIPA TEATINA	CH	13.743,55	20.648,52
ROCCAMONTEPIANO	CH	6.619,54	9.945,30
ROCCA SAN GIOVANNI	CH	11.525,37	17.315,90
ROCCASCALEGNA	CH	8.147,01	12.240,20
ROCCASPINALVETI	CH	10.311,95	15.492,83
ROIO DEL SANGRO	CH	1.705,74	2.562,73
ROSELLO	CH	3.198,22	4.805,06
SAN BUONO	CH	5.988,53	8.997,27
SAN GIOVANNI LIPIONI	CH	5.163,33	7.757,46
SAN GIOVANNI TEATINO	CH	77.241,85	116.049,37
SAN MARTINO SULLA MARRUCINA	CH	4.091,94	6.147,79
SAN SALVO	CH	106.585,50	160.135,73
SANTA MARIA IMBARO	CH	9.035,08	13.574,45
SANT'EUSANIO DEL SANGRO	CH	11.144,69	16.743,95
SAN VITO CHIETINO	CH	22.014,76	33.075,32
SCERNI	CH	19.298,14	28.993,83
SCHIAVI DI ABRUZZO	CH	14.399,17	21.633,54
TARANTA PELIGNA	CH	6.292,18	9.453,47
TOLLO	CH	17.157,63	25.777,89
TORINO DI SANGRO	CH	24.321,70	36.541,30
TORNARECCIO	CH	8.302,75	12.474,18
TORREBRUNA	CH	2.178,24	3.272,62
TORREVECCHIA TEATINA	CH	17.138,90	25.749,75



Comune	Prov.	Contributo complessivo 2014 a carico del Comune	Contributo complessivo 2015 a carico del Comune
TORRICELLA PELIGNA	CH	7.907,51	11.880,37
TREGLIO	CH	5.335,17	8.015,64
TUFILLO	CH	3.163,19	4.752,43
VACRI	CH	5.379,51	8.082,25
VASTO	CH	212.335,54	319.016,25
VILLALFONSINA	CH	4.253,13	6.389,96
VILLAMAGNA	CH	9.780,40	14.694,23
VILLA SANTA MARIA	CH	10.641,37	15.987,76
ACCIANO	AQ	2.041,49	3.067,16
AIELLI	AQ	11.363,56	17.072,80
ALFEDENA	AQ	10.909,64	16.390,81
ANVERSA DEGLI ABRUZZI	AQ	10.620,72	15.956,74
ATELETA	AQ	8.629,95	12.965,77
AVEZZANO	AQ	187.330,57	281.448,40
BALSORANO	AQ	10.443,10	15.689,87
BARETE	AQ	4.751,60	7.138,88
BARISCIANO	AQ	16.113,98	24.209,90
BARREA	AQ	9.815,22	14.746,55
BISEGNA	AQ	2.417,28	3.631,76
BUGNARA	AQ	6.097,87	9.161,54
CAGNANO AMITERNO	AQ	6.416,43	9.640,15
CALASCIO	AQ	3.937,03	5.915,05
CAMPO DI GIOVE	AQ	9.355,94	14.056,51
CAMPOTOSTO	AQ	6.533,92	9.816,67
CANISTRO	AQ	6.520,43	9.796,40
CANSANO	AQ	3.075,37	4.620,48
CAPESTRANO	AQ	6.227,14	9.355,75
CAPISTRELLO	AQ	32.907,17	49.440,26
CAPITIGNANO	AQ	4.450,92	6.687,13
CAPORCIANO	AQ	1.870,94	2.810,93
CAPPADOCIA	AQ	13.420,96	20.163,87
CARAPELLE CALVISIO	AQ	1.207,64	1.814,37
CARSOLI	AQ	34.792,95	52.273,47
CASTEL DEL MONTE	AQ	6.989,48	10.501,10
CASTEL DI IERI	AQ	2.330,81	3.501,85
CASTEL DI SANGRO	AQ	30.692,73	46.113,24
CASTELLAFIUME	AQ	7.594,41	11.409,96
CASTELVECCHIO CALVISIO	AQ	1.477,15	2.219,29
CASTELVECCHIO SUBEQUO	AQ	3.777,38	5.675,20
CELANO	AQ	51.890,23	77.960,69
CERCHIO	AQ	7.143,14	10.731,97
CIVITA D'ANTINO	AQ	10.678,01	16.042,80
CIVITELLA ALFEDENA	AQ	4.347,97	6.532,46
CIVITELLA ROVETO	AQ	17.111,48	25.708,56
COCULLO	AQ	4.210,28	6.325,59
COLLARMELE	AQ	4.740,92	7.122,83
COLLELONGO	AQ	8.878,54	13.339,26
COLLEPIETRO	AQ	2.542,26	3.819,52
CORFINIO	AQ	6.196,40	9.309,57
FAGNANO ALTO	AQ	2.642,68	3.970,41
FONTECCHIO	AQ	3.343,38	5.023,14
FOSSA	AQ	3.041,09	4.568,98
GAGLIANO ATERNO	AQ	1.742,18	2.617,47
GIOIA DEI MARSII	AQ	9.709,38	14.587,53
GORIANO SICOLI	AQ	2.948,53	4.429,92
INTRODACQUA	AQ	9.118,30	13.699,48
L'AQUILA	AQ	783.176,86	1.176.657,24
LECCE NEI MARSII	AQ	12.197,33	18.325,47
LUCO DEI MARSII	AQ	16.240,74	24.400,35
LUCOLI	AQ	7.822,03	11.751,95
MAGLIANO DE' MARSII	AQ	19.092,32	28.684,60

Comune	Prov.	Contributo complessivo 2014 a carico del Comune	Contributo complessivo 2015 a carico del Comune
MASSA D'ALBE	AQ	7.376,60	11.082,73
MOLINA ATERNO	AQ	2.493,99	3.747,02
MONTEREALE	AQ	21.042,07	31.613,93
MORINO	AQ	14.399,59	21.634,17
NAVELLI	AQ	4.404,97	6.618,10
OCRE	AQ	3.892,08	5.847,53
OFENA	AQ	5.693,77	8.554,41
OPI	AQ	7.766,54	11.668,57
ORICOLA	AQ	9.833,41	14.773,88
ORTONA DEI MARSII	AQ	8.622,26	12.954,22
ORTUCCHIO	AQ	14.089,70	21.168,59
OVINDOLI	AQ	12.034,83	18.081,32
PACENTRO	AQ	9.021,69	13.554,32
PERETO	AQ	5.506,36	8.272,85
PESCASSEROLI	AQ	32.186,41	48.357,37
PESCINA	AQ	15.534,91	23.339,89
PESCOCOSTANZO	AQ	18.285,37	27.472,22
PETTORANO SUL GIZIO	AQ	10.063,15	15.119,04
PIZZOLI	AQ	14.093,31	21.174,01
POGGIO PICENZE	AQ	4.423,50	6.645,93
PRATA D'ANSIDONIA	AQ	2.494,30	3.747,48
PRATOLA PELIGNA	AQ	35.067,92	52.686,59
PREZZA	AQ	5.038,96	7.570,62
RAIANO	AQ	24.312,30	36.527,18
RIVISONDOLI	AQ	16.041,02	24.100,27
ROCCACASALE	AQ	3.932,03	5.907,55
ROCCA DI BOTTE	AQ	8.762,80	13.165,37
ROCCA DI CAMBIO	AQ	6.028,91	9.057,93
ROCCA DI MEZZO	AQ	12.791,36	19.217,95
ROCCA PIA	AQ	5.299,82	7.962,53
ROCCARASO	AQ	18.449,34	27.718,57
SAN BENEDETTO DEI MARSII	AQ	11.149,49	16.751,17
SAN BENEDETTO IN PERILLIS	AQ	1.494,47	2.245,31
SAN DEMETRIO NE' VESTINI	AQ	18.370,75	27.600,51
SAN PIO DELLE CAMERE	AQ	3.380,95	5.079,59
SANTE MARIE	AQ	10.641,55	15.988,03
SANT'EUSANIO FORCONESE	AQ	6.649,81	9.990,79
SANTO STEFANO DI SESSANIO	AQ	1.893,56	2.844,91
SAN VINCENZO VALLE ROVETO	AQ	9.676,40	14.537,97
SCANNO	AQ	14.332,68	21.533,64
SCONTRONE	AQ	4.616,72	6.936,24
SCOPPITO	AQ	16.582,36	24.913,60
SCURCOLA MARSICANA	AQ	10.555,56	15.858,84
SECINARO	AQ	3.910,73	5.875,54
SULMONA	AQ	192.395,01	289.057,29
TAGLIACOZZO	AQ	34.156,30	51.316,96
TIONE DEGLI ABRUZZI	AQ	2.059,06	3.093,56
TORNIMPARTE	AQ	10.020,14	15.054,41
TRASACCO	AQ	20.013,20	30.068,15
VILLALAGO	AQ	9.148,51	13.744,87
VILLA SANTA LUCIA DEGLI ABRUZZI	AQ	1.020,00	1.532,46
VILLA SANT'ANGELO	AQ	2.220,66	3.336,35
VILLAVALLELONGA	AQ	4.710,14	7.076,59
VILLETTA BARREA	AQ	6.040,67	9.075,59
VITTORITO	AQ	7.547,90	11.340,09



Comune	Prov.	Contributo complessivo 2014 a carico del Comune	Contributo complessivo 2015 a carico del Comune
ABBATEGGIO	PE	3.640,88	5.470,12
ALANNO	PE	19.376,47	29.111,51
BOLOGNANO	PE	6.781,11	10.188,04
BRITTOLI	PE	2.749,23	4.130,49
BUSSI SUL TIRINO	PE	18.831,04	28.292,06
CAPPELLE SUL TAVO	PE	11.878,27	17.846,09
CARAMANICO TERME	PE	13.245,96	19.900,94
CARPINETO DELLA NORA	PE	3.723,87	5.594,80
CASTIGLIONE A CASAURIA	PE	4.878,93	7.330,18
CATIGNANO	PE	6.789,64	10.200,86
CEPAGATTI	PE	48.544,86	72.934,56
CITTA' SANT'ANGELO	PE	109.957,85	165.202,41
CIVITAQUANA	PE	7.575,02	11.380,83
CIVITELLA CASANOVA	PE	8.879,46	13.340,65
COLLECORVINO	PE	18.356,28	27.578,77
CORVARA	PE	1.701,96	2.557,05
CUGNOLI	PE	6.940,79	10.427,95
ELICE	PE	10.370,22	15.580,38
FARINDOLA	PE	11.060,93	16.618,12
LETTOMANOPPELLO	PE	10.678,92	16.044,17
LORETO APRUTINO	PE	50.656,29	76.106,81
MANOPPELLO	PE	27.619,71	41.496,29
MONTEBELLO DI BERTONA	PE	3.552,18	5.336,85
MONTESILVANO	PE	254.955,81	383.049,62
MOSCUFO	PE	11.099,31	16.675,79
NOCCIANO	PE	6.758,46	10.154,02
PENNE	PE	48.864,77	73.415,20
PESCARA	PE	716.037,64	1.075.786,21
PESCOSANONESCO	PE	4.178,85	6.278,36
PIANELLA	PE	63.230,09	94.997,88
PICCIANO	PE	5.757,84	8.650,67
PIETRANICO	PE	2.920,74	4.388,16
POPOLI	PE	36.171,68	54.344,90
ROCCAMORICE	PE	5.331,67	8.010,38
ROSCIANO	PE	15.272,73	22.945,99
SALLE	PE	1.823,77	2.740,07
SANT'EUFEMIA A MAIELLA	PE	3.618,94	5.437,15
SAN VALENTINO IN ABRUZZO CITERIORE	PE	10.875,65	16.339,75
SCAFA	PE	16.361,67	24.582,04
SERRAMONACESCA	PE	4.668,60	7.014,18
SPOLTORE	PE	77.317,03	116.162,32
TOCCO DA CASAURIA	PE	17.107,39	25.702,42
TORRE DE' PASSERI	PE	8.831,08	13.267,95
TURRIVALIGNANI	PE	4.844,03	7.277,75
VICOLI	PE	2.101,91	3.157,95
VILLA CELIERA	PE	7.555,41	11.351,37
ALBA ADRIATICA	TE	66.061,49	99.251,82
ANCARANO	TE	10.698,09	16.072,97
ARSITA	TE	3.700,56	5.559,77
ATRI	TE	64.311,91	96.623,22
BASCIANO	TE	18.844,82	28.312,75
BELLANTE	TE	23.199,48	34.855,26
BISENTI	TE	7.833,66	11.769,42
CAMPLI	TE	18.606,32	27.954,42
CANZANO	TE	8.551,98	12.848,63
CASTEL CASTAGNA	TE	3.452,67	5.187,35
CASTELLALTO	TE	30.832,71	46.323,55
CASTELLI	TE	9.110,27	13.687,41

Comune	Prov.	Contributo complessivo 2014 a carico del Comune	Contributo complessivo 2015 a carico del Comune
CASTIGLIONE MESSER RAIMONDO	TE	13.195,14	19.824,59
CASTILENTI	TE	6.978,26	10.484,25
CELLINO ATTANASIO	TE	14.828,06	22.277,91
CERMIGNANO	TE	7.995,34	12.012,33
CIVITELLA DEL TRONTO	TE	28.049,35	42.141,78
COLLEDARA	TE	12.863,30	19.326,03
COLONNELLA	TE	23.177,37	34.822,05
CONTROGUERRA	TE	11.476,75	17.242,86
CORROPOLI	TE	37.530,60	56.386,57
CORTINO	TE	9.642,30	14.486,75
CROGNALETO	TE	13.840,61	20.794,34
FANO ADRIANO	TE	2.534,48	3.807,85
GIULIANOVA	TE	149.300,77	224.311,82
ISOLA DEL GRAN SASSO D'ITALIA	TE	37.513,25	56.360,50
MARTINSICURO	TE	59.266,85	89.043,44
MONTEFINO	TE	4.640,72	6.972,29
MONTORIO AL VOMANO	TE	35.947,34	54.007,85
MORRO D'ORO	TE	28.559,90	42.908,85
MOSCIANO SANT'ANGELO	TE	73.644,20	110.644,21
NERETO	TE	26.354,88	39.595,98
NOTARESCO	TE	29.500,60	44.322,16
PENNA SANT'ANDREA	TE	9.073,38	13.631,98
PIETRACAMELA	TE	3.770,16	5.664,35
PINETO	TE	67.600,16	101.563,55
ROCCA SANTA MARIA	TE	4.949,09	7.435,59
ROSETO DEGLI ABRUZZI	TE	135.827,45	204.069,30
SANT'EGIDIO ALLA VIBRATA	TE	38.777,81	58.260,39
SANT'OMERO	TE	36.662,54	55.082,38
SILVI	TE	111.144,51	166.985,26
TERAMO	TE	260.491,20	391.366,07
TORANO NUOVO	TE	7.854,39	11.800,56
TORRICELLA SICURA	TE	12.403,80	18.635,66
TORTORETO	TE	68.126,84	102.354,84
TOSSICIA	TE	5.625,51	8.451,86
VALLE CASTELLANA	TE	12.365,48	18.578,10
ACQUAVIVA COLLECROCE	CB	5.216,00	7.836,61
BARANELLO	CB	17.211,07	25.858,19
BOIANO	CB	33.613,27	50.501,10
BONEFRO	CB	16.032,54	24.087,54
BUSSO	CB	10.711,60	16.093,28
CAMPOBASSO	CB	408.349,42	613.510,59
CAMPOCHIARO	CB	4.682,55	7.035,14
CAMPODIPIETRA	CB	15.064,19	22.632,68
CAMPOLIETO	CB	6.278,23	9.432,52
CAMPOMARINO	CB	78.262,61	117.582,97
CASACALENDA	CB	14.088,15	21.166,26
CASALCIPRANO	CB	3.423,67	5.143,78
CASTELBOTTACCIO	CB	2.487,38	3.737,08
CASTELLINO DEL BIFERNO	CB	14.475,38	21.748,03
CASTELMAURO	CB	11.169,19	16.780,76
CASTROPIGNANO	CB	11.469,49	17.231,95
CERCEMAGGIORE	CB	14.714,69	22.107,58
CERCEPICCOLA	CB	5.207,31	7.823,54
CIVITACAMPOMARANO	CB	6.012,69	9.033,55
COLLE D'ANCHISE	CB	5.986,76	8.994,61
COLLETORTO	CB	11.564,51	17.374,70
DURONIA	CB	6.391,23	9.602,29
FERRAZZANO	CB	13.926,47	20.923,35




Comune	Prov.	Contributo complessivo 2014 a carico del Comune	Contributo complessivo 2015 a carico del Comune
FOSSALTO	CB	7.415,54	11.141,22
GAMBATESA	CB	8.302,83	12.474,30
GILDONE	CB	7.250,80	10.893,71
GUARDIAFERA	CB	9.219,31	13.851,23
GUARDIAREGIA	CB	7.356,13	11.051,96
GUGLIONESI	CB	29.162,20	43.813,75
JELSI	CB	10.916,97	16.401,83
LARINO	CB	38.337,22	57.598,44
LIMOSANO	CB	5.668,73	8.516,78
LUCITO	CB	8.160,18	12.259,98
LUPARA	CB	3.586,54	5.388,47
MACCHIA VALFORTORE	CB	5.328,66	8.005,87
MAFALDA	CB	8.227,51	12.361,14
MATRICE	CB	5.255,38	7.895,77
MIRABELLO SANNITICO	CB	11.040,78	16.587,84
MOLISE	CB	2.118,62	3.183,05
MONACILIONI	CB	5.431,18	8.159,89
MONTAGANO	CB	8.439,21	12.679,20
MONTECILFONE	CB	10.519,72	15.805,00
MONTEFALCONE NEL SANNIO	CB	8.076,41	12.134,13
MONTELONGO	CB	5.121,89	7.695,21
MONTEMITRO	CB	3.854,52	5.791,09
MONTENERO DI BISACCIA	CB	41.221,31	61.931,54
MONTORIO NEI FRENTANI	CB	6.952,25	10.445,17
MORRONE DEL SANNIO	CB	4.456,63	6.695,71
ORATINO	CB	7.959,91	11.959,10
PALATA	CB	7.769,20	11.672,57
PETACCIATO	CB	22.545,51	33.872,72
PETRELLA TIFERNINA	CB	9.684,06	14.549,49
PIETRACATELLA	CB	7.944,31	11.935,65
PIETRACUPA	CB	3.441,42	5.170,45
PORTOCANNONE	CB	45.474,84	68.322,12
PROVVIDENTI	CB	3.121,54	4.689,86
RICCIA	CB	36.968,89	55.542,64
RIPABOTTONI	CB	7.455,42	11.201,14
RIPALIMOSANO	CB	19.164,89	28.793,63
ROCCAVIVARA	CB	6.285,72	9.443,77
ROTELLO	CB	7.979,80	11.988,98
SALCITO	CB	5.513,93	8.284,22
SAN BIASE	CB	2.746,21	4.125,95
SAN FELICE DEL MOLISE	CB	5.512,04	8.281,38
SAN GIACOMO DEGLI SCHIAVONI	CB	6.230,79	9.361,24
SAN GIOVANNI IN GALDO	CB	5.300,01	7.962,82
SAN GIULIANO DEL SANNIO	CB	6.932,89	10.416,09
SAN GIULIANO DI PUGLIA	CB	15.168,02	22.788,67
SAN MARTINO IN PENSILIS	CB	26.952,78	40.494,29
SAN MASSIMO	CB	10.965,64	16.474,95
SAN POLOMATESE	CB	4.242,29	6.373,68
SANTA CROCE DI MAGLIANO	CB	26.756,58	40.199,50
SANT'ANGELO LIMOSANO	CB	3.123,60	4.692,94
SANT'ELIA A PIANISI	CB	10.373,54	15.585,37
SEPIANO	CB	10.912,28	16.394,78
SPINETE	CB	7.705,61	11.577,04
TAVENNA	CB	5.810,41	8.729,66
TERMOLI	CB	234.831,86	352.815,08
TORELLA DEL SANNIO	CB	5.749,92	8.638,77

Comune	Prov.	Contributo complessivo 2014 a carico del Comune	Contributo complessivo 2015 a carico del Comune
TORO	CB	10.691,47	16.063,03
TRIVENTO	CB	27.126,39	40.755,12
TUFARA	CB	5.226,27	7.852,03
URURI	CB	16.957,73	25.477,56
VINCHIATURO	CB	20.240,68	30.409,91
ACQUAVIVA D'ISERNIA	IS	3.943,59	5.924,91
AGNONE	IS	41.750,36	62.726,40
BAGNOLI DEL TRIGNO	IS	8.293,37	12.460,09
BELMONTE DEL SANNIO	IS	6.238,05	9.372,14
CANTALUPO NEL SANNIO	IS	9.960,84	14.965,33
CAPRACOTTA	IS	14.704,21	22.091,84
CAROVILLI	IS	8.758,26	13.158,54
CARPINONE	IS	6.573,08	9.875,50
CASTEL DEL GIUDICE	IS	2.269,24	3.409,34
CASTELPETROSO	IS	11.008,51	16.539,35
CASTELPIZZUTO	IS	2.411,11	3.622,48
CASTEL SAN VINCENZO	IS	6.643,96	9.981,99
CASTELVERRINO	IS	1.705,01	2.561,64
CERRO AL VOLTURNO	IS	6.651,12	9.992,74
CHIAUCI	IS	2.662,22	3.999,76
CIVITANOVA DEL SANNIO	IS	4.617,29	6.937,09
COLLI A VOLTURNO	IS	8.108,60	12.182,49
CONCA CASALE	IS	2.345,13	3.523,36
FILIGNANO	IS	4.190,74	6.296,24
FORLI DEL SANNIO	IS	4.532,04	6.809,01
FORNELLI	IS	9.852,09	14.801,93
FROSOLONE	IS	19.212,45	28.865,08
ISERNIA	IS	140.872,57	211.649,17
LONGANO	IS	6.717,79	10.092,91
MACCHIA D'ISERNIA	IS	5.973,38	8.974,50
MACCHIAGODENA	IS	11.881,36	17.850,74
MIRANDA	IS	7.754,71	11.650,80
MONTAQUILA	IS	17.403,28	26.146,96
MONTENERO VAL COCCHIARA	IS	4.475,37	6.723,87
MONTERODUNI	IS	10.002,06	15.027,25
PESCHE	IS	6.916,50	10.391,46
PESCOLANCIANO	IS	5.226,58	7.852,50
PESCOPENNATARO	IS	4.822,54	7.245,46
PETTORANELLO DEL MOLISE	IS	7.074,22	10.628,42
PIETRABONDANTE	IS	5.280,39	7.933,34
PIZZONE	IS	2.040,63	3.065,87
POGGIO SANNITA	IS	5.043,51	7.577,45
POZZILLI	IS	22.706,92	34.115,24
RIONERO SANNITICO	IS	5.292,66	7.951,77
ROCCAMANDOLFI	IS	6.617,00	9.941,49
ROCCASICURA	IS	3.652,83	5.488,07
ROCCETTA A VOLTURNO	IS	10.185,45	15.302,78
SAN PIETRO AVELLANA	IS	5.889,51	8.848,49
SANT'AGAPITO	IS	7.567,99	11.370,26
SANTA MARIA DEL MOLISE	IS	4.893,54	7.352,13
SANT'ANGELO DEL PESCO	IS	4.465,40	6.708,89
SANT'ELENA SANNITA	IS	3.056,29	4.591,82
SCAPOLI	IS	4.541,95	6.823,89
SESSANO DEL MOLISE	IS	5.884,74	8.841,32
SESTO CAMPANO	IS	29.303,06	44.025,38
VASTOGIRARDI	IS	7.464,67	11.215,03
VENAFRO	IS	46.766,00	70.261,97
AIELLO DEL SABATO	AV	16.955,06	25.473,55
ALTAVILLA IRPINA	AV	14.344,70	21.551,71



Comune	Prov.	Contributo complessivo 2014 a carico del Comune	Contributo complessivo 2015 a carico del Comune
ANDRETTA	AV	11.370,49	17.083,20
AQUILONIA	AV	11.149,84	16.751,70
ARIANO IRPINO	AV	119.302,57	179.242,06
ATRIPALDA	AV	63.366,74	95.203,18
AVELLA	AV	25.844,41	38.829,04
AVELLINO	AV	259.715,53	390.200,70
BAGNOLI IRPINO	AV	21.126,89	31.741,37
BAIANO	AV	21.474,56	32.263,72
BISACCIA	AV	31.635,52	47.529,71
BONITO	AV	12.415,89	18.653,84
CAIRANO	AV	3.263,52	4.903,17
CALABRITTO	AV	11.063,54	16.622,03
CALITRI	AV	24.551,57	36.886,66
CANDIDA	AV	3.951,07	5.936,15
CAPOSELE	AV	22.163,96	33.299,48
CAPRIGLIA IRPINA	AV	9.312,58	13.991,37
CARIFE	AV	6.436,72	9.670,63
CASALBORE	AV	11.153,07	16.756,55
CASSANO IRPINO	AV	3.789,82	5.693,89
CASTEL BARONIA	AV	5.722,45	8.597,50
CASTELFRANCI	AV	8.656,99	13.006,40
CASTELVETERE SUL CALORE	AV	6.892,45	10.355,32
CERVINARA	AV	23.956,92	35.993,25
CESINALI	AV	13.036,96	19.586,93
CHIANCHE	AV	3.287,96	4.939,88
CHIUSANO DI SAN DOMENICO	AV	13.245,37	19.900,05
CONTRADA	AV	8.674,94	13.033,37
CONZA DELLA CAMPANIA	AV	16.558,61	24.877,91
DOMICELLA	AV	7.346,72	11.037,83
FLUMERI	AV	13.879,98	20.853,50
FONTANAROSA	AV	12.392,69	18.618,97
FORINO	AV	19.116,14	28.720,39
FRIGENTO	AV	19.680,85	29.568,82
GESUALDO	AV	16.813,60	25.261,02
GRECI	AV	5.614,91	8.435,92
GROTTAMINARDA	AV	30.726,62	46.164,16
GROTTOLELLA	AV	6.992,74	10.506,00
GUARDIA LOMBARDI	AV	8.759,61	13.160,58
LACEDONIA	AV	20.391,27	30.636,17
LAPIO	AV	1.770,72	2.660,36
LAURO	AV	8.956,84	13.456,89
LIONI	AV	39.316,65	59.069,96
LUOGOSANO	AV	9.217,69	13.848,81
MANOCALZATI	AV	12.191,56	18.316,79
MARZANO DI NOLA	AV	9.949,77	14.948,69
MELITO IRPINO	AV	7.720,29	11.599,09
MERCOGLIANO	AV	46.175,69	69.375,08
MIRABELLA ECLANO	AV	34.550,05	51.908,53
MONTAGUTO	AV	6.442,60	9.679,47
MONTECALVO IRPINO	AV	15.863,56	23.833,67
MONTEFALCIONE	AV	9.811,27	14.740,60
MONTEFORTE IRPINO	AV	37.841,41	56.853,53
MONTEFREDANE	AV	9.531,37	14.320,08
MONTEFUSCO	AV	6.684,81	10.043,36
MONTELLA	AV	36.702,63	55.142,60
MONTEMARANO	AV	9.233,33	13.872,31
MONTEMILETTO	AV	16.110,23	24.204,26
MONTEVERDE	AV	6.349,55	9.539,67
MONTORO	AV	79.299,93	119.141,46
MORRA DE SANCTIS	AV	10.359,59	15.564,41


Comune	Prov.	Contributo complessivo 2014 a carico del Comune	Contributo complessivo 2015 a carico del Comune
MOSCHIANO	AV	3.783,45	5.684,32
MUGNANO DEL CARDINALE	AV	12.772,17	19.189,10
NUSCO	AV	18.490,73	27.780,76
OSPEDALETTO D'ALPINOLO	AV	6.550,58	9.841,70
PAGO DEL VALLO DI LAURO	AV	5.899,74	8.863,86
PAROLISE	AV	3.835,55	5.762,59
PATERNOPOLI	AV	9.390,26	14.108,08
PETRURRO IRPINO	AV	2.569,12	3.859,88
PIETRADEFUSI	AV	11.664,58	17.525,05
PIETRASTORNINA	AV	8.695,36	13.064,04
PRATA DI PRINCIPATO ULTRA	AV	12.984,92	19.508,74
PRATOLA SERRA	AV	15.030,29	22.581,75
QUADRELLE	AV	4.759,82	7.151,24
QUINDICI	AV	6.833,64	10.266,97
ROCCABASCERANA	AV	9.021,99	13.554,78
ROCCA SAN FELICE	AV	3.683,05	5.533,48
ROTONDI	AV	14.067,58	21.135,35
SALZA IRPINA	AV	2.728,71	4.099,65
SAN MANGO SUL CALORE	AV	8.116,65	12.194,58
SAN MARTINO VALLE CAUDINA	AV	18.856,51	28.330,32
SAN MICHELE DI SERINO	AV	6.488,95	9.749,10
SAN NICOLA BARONIA	AV	3.991,48	5.996,86
SAN POTITO ULTRA	AV	5.984,23	8.990,80
SAN SOSSIO BARONIA	AV	10.137,38	15.230,56
SANTA LUCIA DI SERINO	AV	5.974,84	8.976,70
SANT'ANDREA DI CONZA	AV	8.780,35	13.191,74
SANT'ANGELO ALL'ESCA	AV	6.583,94	9.891,81
SANT'ANGELO A SCALA	AV	3.287,44	4.939,10
SANT'ANGELO DEI LOMBARDI	AV	17.691,71	26.580,31
SANTA PAOLINA	AV	5.709,66	8.578,28
SANTO STEFANO DEL SOLE	AV	8.229,97	12.364,84
SAVIGNANO IRPINO	AV	12.473,30	18.740,08
SCAMPITELLA	AV	6.751,42	10.143,44
SENERCHIA	AV	7.087,27	10.648,03
SERINO	AV	29.236,56	43.925,47
SIRIGNANO	AV	9.531,36	14.320,06
SOLOFRA	AV	43.036,32	64.658,45
SORBO SERPICO	AV	4.492,30	6.749,30
SPERONE	AV	13.853,80	20.814,17
STURNO	AV	14.550,11	21.860,32
SUMMONTE	AV	6.543,43	9.830,95
TAURANO	AV	6.680,43	10.036,78
TAURASI	AV	8.302,76	12.474,20
TEORA	AV	12.539,57	18.839,64
TORELLA DE' LOMBARDI	AV	10.524,38	15.812,00
TORRE LE NOCELLE	AV	4.277,85	6.427,11
TORRIONI	AV	3.291,08	4.944,58
TREVICO	AV	6.308,21	9.477,55
TUFO	AV	4.522,48	6.794,64
VALLATA	AV	15.483,85	23.263,18
VALLESACCARDA	AV	10.252,98	15.404,23
VENTICANO	AV	13.960,86	20.975,01
VILLAMAINA	AV	4.393,21	6.600,43
VILLANOVA DEL BATTISTA	AV	5.824,66	8.751,07
VOLTURARA IRPINA	AV	11.358,47	17.065,14






Comune	Prov.	Contributo complessivo 2014 a carico del Comune	Contributo complessivo 2015 a carico del Comune
ZUNGOLI	AV	6.346,44	9.535,00
AIROLA	BN	29.148,58	43.793,29
AMOROSI	BN	21.123,65	31.736,50
APICE	BN	20.194,39	30.340,37
APOLLOSA	BN	11.823,29	17.763,49
ARPAIA	BN	7.443,26	11.182,88
ARPAISE	BN	4.252,09	6.388,41
BASELICE	BN	14.369,70	21.589,27
BENEVENTO	BN	364.193,69	547.170,34
BONEA	BN	9.815,94	14.747,62
BUCCIANO	BN	9.844,01	14.789,80
BUONALBERGO	BN	6.836,06	10.270,60
CALVI	BN	8.478,47	12.738,18
CAMPOLATTARO	BN	5.366,79	8.063,15
CAMPOLI DEL MONTE TABURNO	BN	7.868,79	11.822,19
CASALDUNI	BN	1.968,02	2.956,78
CASTELFRANCO IN MISCANO	BN	5.027,50	7.553,40
CASTELPAGANO	BN	9.808,47	14.736,40
CASTELPOTO	BN	4.510,40	6.776,50
CASTELVENERE	BN	15.036,89	22.591,66
CASTELVETERE IN VAL FORTORE	BN	7.642,81	11.482,69
CAUTANO	BN	6.675,63	10.029,58
CEPPALONI	BN	23.777,62	35.723,88
CERRETO SANNITA	BN	50.435,37	75.774,89
CIRCELLO	BN	13.136,71	19.736,80
COLLE SANNITA	BN	13.995,57	21.027,17
CUSANO MUTRI	BN	24.620,90	36.990,83
DUGENTA	BN	10.368,77	15.578,20
DURAZZANO	BN	10.496,96	15.770,80
FAICCHIO	BN	11.259,70	16.916,76
FOGLIANISE	BN	16.015,23	24.061,54
FOIANO DI VAL FORTORE	BN	16.766,34	25.190,01
FORCHIA	BN	5.131,35	7.709,42
FRAGNETO L'ABATE	BN	3.947,71	5.931,10
FRAGNETO MONFORTE	BN	19.707,45	29.608,79
FRASSO TELESINO	BN	12.089,73	18.163,80
GINESTRA DEGLI SCHIAVONI	BN	7.046,88	10.587,34
GUARDIA SANFRAMONDI	BN	20.324,40	30.535,70
LIMATOLA	BN	27.849,74	41.841,89
MELIZZANO	BN	21.588,85	32.435,43
MOIANO	BN	26.075,98	39.176,96
MOLINARA	BN	28.823,94	43.305,54
MONTEFALCONE DI VAL FORTORE	BN	13.251,26	19.908,90
MONTESARCHIO	BN	44.650,62	67.083,79
MORCONE	BN	30.789,71	46.258,94
PADULI	BN	18.639,76	28.004,67
PAGO VEIANO	BN	8.686,92	13.051,36
PANNARANO	BN	9.558,06	14.360,18
PAOLISI	BN	6.168,55	9.267,72
PAUPISI	BN	6.422,13	9.648,71
PESCO SANNITA	BN	11.823,76	17.764,21
PIETRAROJA	BN	3.306,17	4.967,24
PIETRELCINA	BN	23.705,90	35.616,12
PONTE	BN	8.654,81	13.003,12
PONTELANDOLFO	BN	11.029,15	16.570,37
PUGLIANELLO	BN	7.237,82	10.874,22
REINO	BN	6.681,47	10.038,34

Comune	Prov.	Contributo complessivo 2014 a carico del Comune	Contributo complessivo 2015 a carico del Comune
SAN BARTOLOMEO IN GALDO	BN	17.804,04	26.749,07
SAN GIORGIO DEL SANNIO	BN	36.349,23	54.611,66
SAN GIORGIO LA MOLARA	BN	16.811,43	25.257,75
SAN LEUCIO DEL SANNIO	BN	9.847,41	14.794,91
SAN LORENZELLO	BN	8.894,57	13.363,33
SAN LORENZO MAGGIORE	BN	8.171,03	12.276,29
SAN LUPO	BN	4.755,55	7.144,81
SAN MARCO DEI CAVOTI	BN	17.428,28	26.184,53
SAN MARTINO SANNITA	BN	5.752,84	8.643,15
SAN NAZZARO	BN	3.914,83	5.881,70
SAN NICOLA MANFREDI	BN	10.783,15	16.200,78
SAN SALVATORE TELESINO	BN	23.252,87	34.935,48
SANTA CROCE DEL SANNIO	BN	5.441,96	8.176,08
SANT'AGATA DE' GOTI	BN	42.763,53	64.248,60
SANT'ANGELO A CUPOLO	BN	13.442,69	20.196,51
SANT'ARCANGELO TRIMONTE	BN	14.802,09	22.238,89
SASSINORO	BN	5.451,10	8.189,82
SOLOPACA	BN	9.848,61	14.796,70
TELESE	BN	27.840,84	41.828,52
TOCCO CAUDIO	BN	9.019,08	13.550,41
TORRECUSO	BN	10.778,14	16.193,24
VITULANO	BN	13.011,53	19.548,73
AILANO	CE	9.538,65	14.331,01
ALIFE	CE	18.240,10	27.404,22
ALVIGNANO	CE	21.923,03	32.937,50
ARIENZO	CE	35.247,00	52.955,65
AVERSA	CE	169.044,70	253.975,41
BAIA E LATINA	CE	7.781,03	11.690,34
BELLONA	CE	15.110,74	22.702,61
CAIANELLO	CE	9.409,85	14.137,51
CAIAZZO	CE	26.457,17	39.749,66
CALVI RISORTA	CE	24.968,16	37.512,56
CAMIGLIANO	CE	6.978,39	10.484,44
CANCELLO ED ARNONE	CE	3.275,73	4.921,51
CAPODRISE	CE	24.966,30	37.509,76
CAPRIATI A VOLTURNO	CE	9.047,13	13.592,55
CAPUA	CE	48.399,74	72.716,54
CARINARO	CE	25.648,54	38.534,77
CARINOLA	CE	42.202,85	63.406,23
CASAGIOVE	CE	58.107,75	87.302,00
CASAL DI PRINCIPE	CE	44.175,33	66.369,71
CASALUCE	CE	21.423,25	32.186,63
CASAPESENNA	CE	10.971,14	16.483,21
CASAPULLA	CE	41.482,80	62.324,42
CASERTA	CE	334.156,30	502.041,68
CASTEL CAMPAGNANO	CE	9.649,23	14.497,15
CASTEL DI SASSO	CE	4.201,37	6.312,20
CASTELLO DEL MATESE	CE	7.907,97	11.881,05
CASTEL MORRONE	CE	17.388,87	26.125,31
CASTEL VOLTURNO	CE	92.936,03	139.628,55
CELLOLE	CE	65.885,40	98.987,26
CERVINO	CE	10.156,15	15.258,76
CESA	CE	16.720,78	25.121,57
CIORLANO	CE	2.521,57	3.788,45
CONCA DELLA CAMPANIA	CE	7.199,59	10.816,78
CURTI	CE	18.158,43	27.281,52



Comune	Prov.	Contributo complessivo 2014 a carico del Comune	Contributo complessivo 2015 a carico del Comune
DRAGONI	CE	7.838,96	11.777,38
FALCIANO DEL MASSICO	CE	18.380,66	27.615,40
FONTEGRECA	CE	4.290,79	6.446,55
FORMICOLA	CE	6.247,25	9.385,97
FRANCOLISE	CE	16.947,66	25.462,43
FRIGNANO	CE	21.145,64	31.769,54
GALLO	CE	5.219,53	7.841,90
GALLUCCIO	CE	14.033,62	21.084,33
GIANO VETUSTO	CE	2.622,48	3.940,06
GIOIA SANNITICA	CE	18.150,75	27.269,98
GRAZZANISE	CE	12.806,78	19.241,11
GRICIGNANO DI AVERSA	CE	33.510,70	50.347,01
LETINO	CE	6.975,80	10.480,54
LIBERI	CE	8.332,28	12.518,54
LUSCIANO	CE	60.530,30	90.941,67
MACERATA CAMPANIA	CE	29.746,83	44.692,10
MADDALONI	CE	135.087,20	202.957,14
MARCIANISE	CE	132.458,85	199.008,26
MARZANO APPIO	CE	10.027,48	15.065,44
MIGNANO MONTE LUNGO	CE	19.098,40	28.693,73
MONDRAGONE	CE	139.521,62	209.619,48
ORTA DI ATELLA	CE	73.251,30	110.053,91
PARETE	CE	58.172,08	87.398,65
PASTORANO	CE	17.658,69	26.530,69
PIANA DI MONTE VERNA	CE	9.173,72	13.782,74
PIEDIMONTE MATESE	CE	72.959,66	109.615,75
PIETRAMELARA	CE	14.532,17	21.833,36
PIETRAVAIRANO	CE	16.164,49	24.285,79
PIGNATARO MAGGIORE	CE	21.940,37	32.963,56
PONTELATONE	CE	7.310,80	10.983,86
PORTICI DI CASERTA	CE	17.820,45	26.773,73
PRATA SANNITA	CE	8.157,27	12.255,62
PRATELLA	CE	9.336,20	14.026,85
PRESENZANO	CE	19.074,00	28.657,07
RAVISCANINA	CE	4.060,90	6.101,15
RECALE	CE	18.404,28	27.650,87
RIARDO	CE	6.656,42	10.000,71
ROCCA D'EVANDRO	CE	13.417,41	20.158,53
ROCCAMONFINA	CE	11.154,13	16.758,14
ROCCAROMANA	CE	6.947,95	10.438,72
ROCCETTA E CROCE	CE	2.993,49	4.497,46
RUVIANO	CE	11.304,78	16.984,48
SAN CIPRIANO D'AVERSA	CE	23.604,47	35.463,73
SAN FELICE A CANCELLO	CE	47.784,73	71.792,54
SAN GREGORIO MATESE	CE	1.918,69	2.882,67
SAN MARCELLINO	CE	14.414,08	21.655,94
SAN MARCO EVANGELISTA	CE	23.502,09	35.309,91
SAN NICOLA LA STRADA	CE	55.309,22	83.097,44
SAN PIETRO INFINE	CE	8.870,07	13.326,54
SAN POTITO SANNITICO	CE	8.106,03	12.178,63
SAN PRISCO	CE	44.509,52	66.871,81
SANTA MARIA A VICO	CE	33.060,55	49.670,70
SANTA MARIA CAPUA VETERE	CE	241.401,65	362.685,63
SANTA MARIA LA FOSSA	CE	6.519,76	9.795,39
SAN TAMMARO	CE	24.012,16	36.076,25
SANT'ANGELO D'ALIFE	CE	7.516,72	11.293,24
SANT'ARPINO	CE	45.434,06	68.260,84
SESSA AURUNCA	CE	155.078,84	232.992,89
SPARANISE	CE	27.772,45	41.725,76

Comune	Prov.	Contributo complessivo 2014 a carico del Comune	Contributo complessivo 2015 a carico del Comune
SUCCIVO	CE	22.219,50	33.382,92
TEANO	CE	91.487,09	137.451,64
TEVEROLA	CE	27.766,56	41.716,91
TORA E PICCILLI	CE	5.772,60	8.672,85
TRENTOLA-DUCENTA	CE	55.793,19	83.824,57
VAIRANO PATENORA	CE	20.088,97	30.181,98
VALLE AGRICOLA	CE	4.282,23	6.433,70
VALLE DI MADDALONI	CE	10.993,15	16.516,29
VILLA DI BRIANO	CE	22.415,91	33.678,01
VILLA LITERNO	CE	28.441,39	42.730,79
VITULAZIO	CE	32.077,94	48.194,41
ACERRA	NA	153.638,19	230.828,44
AFRAGOLA	NA	351.384,80	527.926,06
AGEROLA	NA	34.847,68	52.355,70
ANACAPRI	NA	40.182,66	60.371,06
ARZANO	NA	182.693,50	274.481,59
BACOLI	NA	125.122,72	187.986,34
BARANO D'ISCHIA	NA	12.167,49	18.280,63
BOSCOREALE	NA	68.516,44	102.940,17
BOSCOTRECASE	NA	19.037,59	28.602,37
BRUSCIANO	NA	29.161,39	43.812,53
CAIVANO	NA	222.654,90	334.520,23
CALVIZZANO	NA	56.841,58	85.399,69
CAMPOSANO	NA	13.887,94	20.865,46
CAPRI	NA	67.850,44	101.939,57
CARBONARA DI NOLA	NA	6.936,14	10.420,96
CARDITO	NA	86.240,74	129.569,44
CASALNUOVO DI NAPOLI	NA	135.439,81	203.486,90
CASAMARCIANO	NA	17.932,17	26.941,58
CASAMICCIOLA TERME	NA	35.974,15	54.048,13
CASANDRINO	NA	58.330,90	87.637,27
CASAVATORE	NA	70.987,56	106.652,83
CASOLA DI NAPOLI	NA	11.712,90	17.597,65
CASORIA	NA	331.810,69	498.517,61
CASTELLAMMARE DI STABIA	NA	186.848,56	280.724,21
CASTELLO DI CISTERNA	NA	20.617,23	30.975,65
CERCOLA	NA	68.473,11	102.875,07
CICCIANO	NA	31.103,90	46.730,99
CIMITILE	NA	28.644,48	43.035,91
COMIZIANO	NA	9.614,85	14.445,51
CRISPANO	NA	26.893,55	40.405,29
ERCOLANO	NA	202.617,61	304.415,88
FORIO	NA	67.973,15	102.123,93
FRATTAMAGGIORE	NA	110.304,88	165.723,79
FRATTAMINORE	NA	45.806,17	68.819,91
GIUGLIANO IN CAMPANIA	NA	479.097,21	719.803,19
GRAGNANO	NA	57.612,27	86.557,58
GRUMO NEVANO	NA	51.067,11	76.724,03
ISCHIA	NA	145.523,96	218.637,49
LACCO AMENO	NA	44.657,52	67.094,16
LETTERE	NA	21.155,86	31.784,90
LIVIERI	NA	8.369,31	12.574,18
MARANO DI NAPOLI	NA	237.177,63	356.339,41
MARIGLIANELLA	NA	13.370,19	20.087,58
MARIGLIANO	NA	88.857,87	133.501,47
MASSA DI SOMMA	NA	12.394,26	18.621,33
MASSALUBRENSE	NA	45.711,11	68.677,09
MELITO DI NAPOLI	NA	102.745,20	154.366,00
META	NA	32.817,68	49.305,80
MONTE DI PROCIDA	NA	63.165,60	94.900,98
MUGNANO DI NAPOLI	NA	138.532,95	208.134,08




Comune	Prov.	Contributo complessivo 2014 a carico del Comune	Contributo complessivo 2015 a carico del Comune
NAPOLI	NA	6.426.253,92	9.654.905,02
NOLA	NA	174.223,74	261.756,49
OTTAVIANO	NA	77.046,28	115.755,54
PALMA CAMPANIA	NA	49.916,49	74.995,32
PIANO DI SORRENTO	NA	58.775,19	88.304,76
PIMONTE	NA	17.224,78	25.878,78
POGGIOMARINO	NA	97.135,12	145.937,33
POLLENA TROCCHIA	NA	35.012,52	52.603,35
POMIGLIANO D'ARCO	NA	139.680,16	209.857,67
POMPEI	NA	94.535,06	142.030,96
PORTICI	NA	244.942,38	368.005,29
POZZUOLI	NA	418.319,82	628.490,27
PROCIDA	NA	68.255,17	102.547,65
QUALIANO	NA	51.760,04	77.765,10
QUARTO	NA	128.278,86	192.728,18
ROCCARAINOLA	NA	24.810,59	37.275,82
SAN GENNARO VESUVIANO	NA	29.452,19	44.249,43
SAN GIORGIO A CREMANO	NA	270.361,82	406.195,86
SAN GIUSEPPE VESUVIANO	NA	61.613,42	92.568,97
SAN PAOLO BEL SITO	NA	11.644,06	17.494,22
SAN SEBASTIANO AL VESUVIO	NA	32.267,94	48.479,86
SANT'AGNELLO	NA	39.099,22	58.743,29
SANTA MARIA LA CARITA'	NA	31.007,33	46.585,89
SANT'ANASTASIA	NA	66.596,82	100.056,11
SANT'ANTIMO	NA	120.410,29	180.906,31
SANT'ANTONIO ABATE	NA	51.453,87	77.305,11
SAN VITALIANO	NA	18.392,04	27.632,48
SAVIANO	NA	31.974,19	48.038,52
SCISCIANO	NA	11.651,98	17.506,13
SERRARA FONTANA	NA	13.265,74	19.930,65
SOMMA VESUVIANA	NA	137.401,26	206.433,82
SORRENTO	NA	188.925,18	283.844,17
STRIANO	NA	37.994,05	57.082,86
TERZIGNO	NA	50.488,74	75.855,08
TORRE ANNUNZIATA	NA	208.964,81	313.952,02
TORRE DEL GRECO	NA	326.881,13	491.111,36
TRECASE	NA	22.902,87	34.409,63
TUFINO	NA	11.749,61	17.652,79
VICO EQUENSE	NA	65.714,25	98.730,13
VILLARICCA	NA	162.698,99	244.441,53
VISCIANO	NA	10.868,82	16.329,48
VOLLA	NA	71.873,75	107.984,26
ACERNO	SA	10.231,63	15.372,17
AGROPOLI	SA	142.902,19	214.698,50
ALBANELLA	SA	25.896,55	38.907,38
ALFANO	SA	6.550,90	9.842,17
ALTAVILLA SILENTINA	SA	28.519,38	42.847,96
AMALFI	SA	57.837,64	86.896,18
ANGRI	SA	89.501,73	134.468,80
AQUARA	SA	5.220,13	7.842,81
ASCEA	SA	27.328,52	41.058,79
ATENA LUCANA	SA	10.683,61	16.051,23
ATRANI	SA	9.037,34	13.577,84
AULETTA	SA	8.454,53	12.702,22
BARONISSI	SA	73.298,74	110.125,18
BATTIPAGLIA	SA	205.441,69	308.658,82
BELLIZZI	SA	44.237,53	66.463,16
BELLOSGUARDO	SA	5.807,85	8.725,80

Comune	Prov.	Contributo complessivo 2014 a carico del Comune	Contributo complessivo 2015 a carico del Comune
BRACIGLIANO	SA	22.908,11	34.417,50
BUCCINO	SA	23.098,19	34.703,08
BUONABITACOLO	SA	9.904,52	14.880,71
CAGGIANO	SA	15.116,07	22.710,62
CALVANICO	SA	8.578,46	12.888,41
CAMEROTA	SA	19.074,75	28.658,21
CAMPAGNA	SA	41.960,24	63.041,72
CAMPORA	SA	3.276,27	4.922,33
CANNALONGA	SA	4.124,17	6.196,21
CAPACCIO	SA	90.535,43	136.021,86
CASALBUONO	SA	4.307,99	6.472,40
CASALETTO SPARTANO	SA	7.167,87	10.769,12
CASAL VELINO	SA	49.008,04	73.630,45
CASELLE IN PITTARI	SA	9.979,56	14.993,45
CASTELCIVITA	SA	10.115,08	15.197,05
CASTELLABATE	SA	91.440,19	137.381,18
CASTELNUOVO CILENTO	SA	9.464,61	14.219,78
CASTELNUOVO DI CONZA	SA	3.174,34	4.769,18
CASTEL SAN GIORGIO	SA	51.845,81	77.893,96
CASTEL SAN LORENZO	SA	11.252,78	16.906,35
CASTIGLIONE DEL GENOVESI	SA	3.496,74	5.253,55
CAVA DE' TIRRENI	SA	283.636,43	426.139,84
CELLE DI BULGHERIA	SA	8.923,31	13.406,52
CENTOLA	SA	31.179,70	46.844,87
CERASO	SA	11.835,43	17.781,74
CETARA	SA	20.627,73	30.991,42
CICERALE	SA	6.618,37	9.943,55
COLLIANO	SA	17.839,28	26.802,01
CONCA DEI MARINI	SA	7.535,74	11.321,82
CONTRONE	SA	3.923,69	5.895,01
CONTURSI-TERME	SA	11.328,84	17.020,62
CORBARA	SA	12.673,39	19.040,69
CORLETO MONFORTE	SA	5.920,87	8.895,61
CUCCARO VETERE	SA	4.231,67	6.357,73
EBOLI	SA	132.470,00	199.025,01
FELITTO	SA	7.769,50	11.673,03
FISCIANO	SA	48.279,66	72.536,12
FURORE	SA	4.391,71	6.598,17
FUTANI	SA	5.890,45	8.849,90
GIFFONI SEI CASALI	SA	17.342,50	26.055,65
GIFFONI VALLE PIANA	SA	60.294,12	90.586,83
GIOI	SA	4.637,01	6.966,71
GIUNGANO	SA	7.602,08	11.421,48
ISPANI	SA	8.203,01	12.324,33
LAUREANA CILENTO	SA	7.078,40	10.634,70
LAURINO	SA	8.243,94	12.385,82
LAURITO	SA	4.171,59	6.267,46
LAVIANO	SA	15.921,11	23.920,13
LUSTRA	SA	4.745,94	7.130,38
MAGLIANO VETERE	SA	5.566,44	8.363,11
MAIORI	SA	53.516,59	80.404,17
MERCATO SAN SEVERINO	SA	104.294,66	156.693,94
MINORI	SA	31.263,50	46.970,77
MOIO DELLA CIVITELLA	SA	7.536,35	11.322,73
MONTANO ANTILIA	SA	7.992,62	12.008,24
MONTECORICE	SA	21.790,88	32.738,95
MONTECORVINO PUGLIANO	SA	48.782,01	73.290,86
MONTECORVINO ROVELLA	SA	40.665,75	61.096,87
MONTEFORTE CILENTO	SA	4.569,13	6.864,73



Comune	Prov.	Contributo complessivo 2014 a carico del Comune	Contributo complessivo 2015 a carico del Comune
MONTE SAN GIACOMO	SA	5.622,30	8.447,04
MONTESANO SULLA MARCELLANA	SA	29.631,86	44.519,38
MORIGERATI	SA	7.196,93	10.812,79
NOCERA INFERIORE	SA	91.225,38	137.058,44
NOCERA SUPERIORE	SA	63.018,33	94.679,74
NOVI VELIA	SA	11.598,27	17.425,43
OGLIASTRO CILENTO	SA	14.720,23	22.115,90
OLEVANO SUL TUSCIANO	SA	18.969,20	28.499,63
OLIVETO CITRA	SA	24.915,79	37.433,87
OMIGNANO	SA	10.470,05	15.730,37
ORRIA	SA	4.172,58	6.268,95
OTTATI	SA	5.298,19	7.960,09
PADULA	SA	25.676,75	38.577,16
PAGANI	SA	94.870,67	142.535,18
PALOMONTE	SA	12.602,60	18.934,35
PELLEZZANO	SA	25.356,51	38.096,02
PERDIFUMO	SA	21.943,90	32.968,87
PERITO	SA	4.484,39	6.737,42
PERTOSA	SA	7.763,99	11.664,73
PETINA	SA	5.316,95	7.988,26
PIAGGINE	SA	8.573,62	12.881,14
PISCIOTTA	SA	19.774,28	29.709,18
POLLA	SA	34.299,07	51.531,47
POLLICA	SA	34.933,44	52.484,55
PONTECAGNANO FAIANO	SA	98.456,66	147.922,84
POSITANO	SA	42.691,02	64.139,65
POSTIGLIONE	SA	15.900,88	23.889,73
PRAIANO	SA	17.936,75	26.948,45
PRIGNANO CILENTO	SA	6.857,50	10.302,82
RAVELLO	SA	27.784,56	41.743,96
RICIGLIANO	SA	7.577,15	11.384,02
ROCCADASPIDE	SA	37.871,09	56.898,13
ROCCAGLIORIOSA	SA	8.136,98	12.225,13
ROCCAPIEMONTE	SA	32.877,68	49.395,94
ROFRANO	SA	11.498,38	17.275,34
ROMAGNANO AL MONTE	SA	2.844,08	4.272,98
ROSCIGNO	SA	4.697,43	7.057,49
RUTINO	SA	4.179,31	6.279,05
SACCO	SA	4.529,73	6.805,54
SALA CONSILINA	SA	59.919,51	90.024,02
SALENTO	SA	6.573,50	9.876,13
SALERNO	SA	1.400.680,60	2.104.404,57
SALVITELLE	SA	6.082,47	9.138,39
SAN CIPRIANO PICENTINO	SA	23.987,96	36.039,89
SAN GIOVANNI A PIRO	SA	15.887,72	23.869,96
SAN GREGORIO MAGNO	SA	21.874,02	32.863,87
SAN MANGO PIEMONTE	SA	5.138,15	7.719,64
SAN MARZANO SUL SARNO	SA	21.529,55	32.346,33
SAN MAURO CILENTO	SA	7.386,19	11.097,12
SAN MAURO LA BRUCA	SA	3.715,08	5.581,60
SAN PIETRO AL TANAGRO	SA	8.277,73	12.436,60
SAN RUFO	SA	7.218,26	10.844,83
SANTA MARINA	SA	28.366,25	42.617,90
SANT'ANGELO A FASANELLA	SA	4.034,13	6.060,94
SANT'ARSENIO	SA	19.501,96	29.300,05
SANT'EGIDIO DEL MONTE ALBINO	SA	26.421,92	39.696,70
SANTOMENNA	SA	5.375,41	8.076,10
SAN VALENTINO TORIO	SA	31.932,57	47.975,99

Comune	Prov.	Contributo complessivo 2014 a carico del Comune	Contributo complessivo 2015 a carico del Comune
SANZA	SA	13.319,38	20.011,25
SAPRI	SA	25.064,76	37.657,69
SARNO	SA	71.098,02	106.818,78
SASSANO	SA	13.581,11	20.404,47
SCAFATI	SA	256.766,25	385.769,66
SCALA	SA	14.987,92	22.518,09
SERRAMEZZANA	SA	1.994,82	2.997,05
SERRE	SA	30.554,85	45.906,09
SESSA CILENTO	SA	10.148,33	15.247,01
SIANO	SA	36.693,78	55.129,32
SICIGNANO DEGLI ALBURNI	SA	17.278,33	25.959,23
STELLA CILENTO	SA	5.156,72	7.747,53
STIO	SA	5.249,02	7.886,22
TEGGIANO	SA	31.447,25	47.246,84
TORCHIARA	SA	7.352,65	11.046,74
TORRACA	SA	5.279,08	7.931,37
TORRE ORSAIA	SA	12.076,26	18.143,56
TORTORELLA	SA	3.665,80	5.507,56
TRAMONTI	SA	23.812,11	35.775,69
TRENTINARA	SA	7.214,82	10.839,66
VALLE DELL'ANGELO	SA	2.253,17	3.385,20
VALLO DELLA LUCANIA	SA	46.539,52	69.921,70
VALVA	SA	2.901,17	4.358,76
VIBONATI	SA	29.417,77	44.197,72
VIETRI SUL MARE	SA	44.162,94	66.351,09
ACQUAVIVA DELLE FONTI	BA	77.492,48	116.425,93
ADELFA	BA	42.802,95	64.307,82
ALBEROBELLO	BA	58.593,27	88.031,45
ALTAMURA	BA	283.605,38	426.093,19
BARI	BA	2.103.775,11	3.160.744,82
BINETTO	BA	6.919,66	10.396,20
BITETTO	BA	37.915,23	56.964,43
BITONTO	BA	206.286,90	309.928,69
BITRITTO	BA	41.473,68	62.310,71
CAPURSO	BA	45.473,43	68.320,00
CASAMASSIMA	BA	72.323,23	108.659,56
CASSANO DELLE MURGE	BA	53.999,99	81.130,44
CASTELLANA GROTTA	BA	101.840,49	153.006,76
CELLAMARE	BA	22.641,51	34.016,96
CONVERSANO	BA	157.953,46	237.311,76
CORATO	BA	233.596,79	350.959,49
GIOIA DEL COLLE	BA	105.139,29	157.962,92
GIOVINAZZO	BA	88.059,32	132.301,71
GRAVINA IN PUGLIA	BA	166.083,38	249.526,29
GRUMO APPULA	BA	74.541,14	111.991,79
LOCOROTONDO	BA	52.936,47	79.532,59
MODUGNO	BA	215.078,94	323.137,98
MOLA DI BARI	BA	126.778,49	190.473,99
MOLFETTA	BA	353.461,58	531.046,24
MONOPOLI	BA	192.712,38	289.534,12
NOCI	BA	97.683,84	146.761,74
NOICATTARO	BA	82.600,82	124.100,78
PALO DEL COLLE	BA	101.638,22	152.702,86
POGGIORSINI	BA	9.801,37	14.725,73
POLIGNANO A MARE	BA	64.920,75	97.537,95
PUTIGNANO	BA	153.427,00	230.511,13
RUTIGLIANO	BA	71.541,46	107.485,02
RUVO DI PUGLIA	BA	132.179,33	198.588,30
SAMMICHELE DI BARI	BA	21.634,98	32.504,73
SANNICANDRO DI BARI	BA	23.703,87	35.613,06
SANTERAMO IN COLLE	BA	67.586,71	101.543,34



Comune	Prov.	Contributo complessivo 2014 a carico del Comune	Contributo complessivo 2015 a carico del Comune
TERLIZZI	BA	100.112,95	150.411,27
TORITTO	BA	25.075,79	37.674,27
TRIGGIANO	BA	122.736,91	184.401,86
TURI	BA	52.488,90	78.860,15
VALENZANO	BA	62.275,26	93.563,33
BRINDISI	BR	630.640,81	947.484,68
CAROVIGNO	BR	90.243,47	135.583,20
CEGLIE MESSAPICO	BR	83.032,92	124.749,97
CELLINO SAN MARCO	BR	31.141,53	46.787,53
CISTERNINO	BR	48.328,15	72.608,97
ERCHIE	BR	32.221,10	48.409,48
FASANO	BR	209.468,05	314.708,10
FRANCAVILLA FONTANA	BR	101.775,67	152.909,37
LATIANO	BR	66.533,53	99.961,03
MESAGNE	BR	142.282,12	213.766,90
ORIA	BR	56.299,06	84.584,59
OSTUNI	BR	204.891,29	307.831,89
SAN DONACI	BR	22.870,19	34.360,54
SAN MICHELE SALENTINO	BR	20.365,06	30.596,79
SAN PANCRAZIO SALENTINO	BR	36.218,24	54.414,85
SAN PIETRO VERNOTICO	BR	58.204,67	87.447,61
SAN VITO DEI NORMANNI	BR	96.931,76	145.631,81
TORCHIAROLO	BR	21.308,37	32.014,03
TORRE SANTA SUSANNA	BR	45.963,60	69.056,44
VILLA CASTELLI	BR	30.510,31	45.839,16
ACCADIA	FG	15.379,19	23.105,94
ALBERONA	FG	11.138,62	16.734,85
ANZANO DI PUGLIA	FG	9.662,50	14.517,10
APRICENA	FG	85.064,84	127.802,76
ASCOLI SATRIANO	FG	35.841,80	53.849,29
BICCARI	FG	17.534,66	26.344,35
BOVINO	FG	30.628,61	46.016,91
CAGNANO VARANO	FG	20.786,03	31.229,26
CANDELA	FG	19.485,12	29.274,75
CARAPELLE	FG	15.130,99	22.733,04
CARLANTINO	FG	4.468,42	6.713,42
CARPINO	FG	22.313,68	33.524,42
CASALNUOVO MONTEROTARO	FG	20.388,32	30.631,73
CASALVECCHIO DI PUGLIA	FG	8.997,33	13.517,73
CASTELLUCCIO DEI SAURI	FG	10.054,24	15.105,64
CASTELLUCCIO VALMAGGIORE	FG	6.705,00	10.073,70
CASTELNUOVO DELLA DAUNIA	FG	7.695,56	11.561,94
CELENZA VALFORTORE	FG	6.673,75	10.026,74
CELLE DI SAN VITO	FG	5.374,61	8.074,90
CERIGNOLA	FG	220.268,50	330.934,86
CHIEUTI	FG	12.387,59	18.611,31
DELICETO	FG	22.376,70	33.619,11
FAETO	FG	10.516,67	15.800,41
FOGGIA	FG	1.061.274,82	1.594.475,99
ISCHITELLA	FG	21.289,50	31.985,68
ISOLE TREMITI	FG	14.687,88	22.067,30
LESINA	FG	45.157,75	67.845,72
LUCERA	FG	113.914,26	171.146,58
MANFREDONIA	FG	297.715,45	447.292,38
MATTINATA	FG	23.583,13	35.431,66
MONTELEONE DI PUGLIA	FG	11.541,99	17.340,87
MONTE SANT'ANGELO	FG	53.259,11	80.017,32
MOTTA MONTECORVINO	FG	8.571,68	12.878,23


Comune	Prov.	Contributo complessivo 2014 a carico del Comune	Contributo complessivo 2015 a carico del Comune
ORDONA	FG	14.186,38	21.313,84
ORSARA DI PUGLIA	FG	16.096,58	24.183,76
ORTA NOVA	FG	49.996,77	75.115,93
PANNI	FG	8.097,68	12.166,08
PESCHICI	FG	25.667,06	38.562,59
PIETRAMONTECORVINO	FG	19.426,23	29.186,27
POGGIO IMPERIALE	FG	15.454,25	23.218,71
RIGNANO GARGANICO	FG	9.983,98	15.000,08
ROCCHETTA SANT'ANTONIO	FG	17.366,17	26.091,20
RODI GARGANICO	FG	30.800,77	46.275,55
ROSETO VALFORTORE	FG	15.137,61	22.742,98
SAN GIOVANNI ROTONDO	FG	116.707,27	175.342,84
SAN MARCO IN LAMIS	FG	58.312,59	87.609,75
SAN MARCO LA CATOLA	FG	6.519,47	9.794,96
SANNICANDRO GARGANICO	FG	38.986,04	58.573,23
SAN PAOLO DI CIVITATE	FG	17.388,94	26.125,42
SAN SEVERO	FG	254.632,49	382.563,86
SANT'AGATA DI PUGLIA	FG	24.962,44	37.503,96
SERRACAPRIOLA	FG	14.970,03	22.491,22
STORNARA	FG	17.198,89	25.839,88
STORNARELLA	FG	18.169,79	27.298,57
TORREMAGGIORE	FG	56.399,45	84.735,43
TROIA	FG	34.833,43	52.334,30
VICO DEL GARGANO	FG	27.718,39	41.644,55
VIESTE	FG	65.004,11	97.663,20
VOLTURARA APPULA	FG	6.901,20	10.368,46
VOLTURINO	FG	11.790,68	17.714,51
ZAPPONETA	FG	7.366,16	11.067,04
ACQUARICA DEL CAPO	LE	15.648,75	23.510,93
ALESSANO	LE	20.616,35	30.974,33
ALEZIO	LE	15.454,31	23.218,79
ALLISTE	LE	20.679,65	31.069,43
ANDRANO	LE	14.197,48	21.330,52
ARADEO	LE	45.727,66	68.701,95
ARNESANO	LE	13.034,66	19.583,48
BAGNOLO DEL SALENTO	LE	5.347,47	8.034,13
BOTRUGNO	LE	8.091,68	12.157,06
CALIMERA	LE	29.111,45	43.737,50
CAMPI SALENTINA	LE	85.695,97	128.750,98
CANNOLE	LE	5.543,70	8.328,94
CAPRARICA DI LECCE	LE	8.265,53	12.418,26
CARMIANO	LE	37.233,33	55.939,94
CARPIGNANO SALENTINO	LE	15.263,40	22.931,97
CASARANO	LE	94.901,67	142.581,76
CASTRI DI LECCE	LE	12.113,52	18.199,54
CASTRIGNANO DE' GRECI	LE	11.074,46	16.638,45
CASTRIGNANO DEL CAPO	LE	32.925,81	49.468,25
CASTRO	LE	16.955,51	25.474,23
CAVALLINO	LE	75.627,61	113.624,11
COLLEPASSO	LE	16.690,24	25.075,69
COPERTINO	LE	79.513,50	119.462,34
CORIGLIANO D'OTRANTO	LE	17.585,48	26.420,70
CORSANO	LE	14.314,02	21.505,61
CURSI	LE	11.166,39	16.776,56
CUTROFIANO	LE	27.134,10	40.766,70
DISO	LE	12.147,22	18.250,17
GAGLIANO DEL CAPO	LE	11.338,27	17.034,80
GALATINA	LE	130.237,22	195.670,44
GALATONE	LE	71.141,26	106.883,74






Comune	Prov.	Contributo complessivo 2014 a carico del Comune	Contributo complessivo 2015 a carico del Comune
GALLIPOLI	LE	131.623,22	197.752,80
GIUGGIANELLO	LE	4.109,33	6.173,93
GIURDIGNANO	LE	8.314,02	12.491,11
GUAGNANO	LE	26.785,36	40.242,75
LECCE	LE	1.046.645,49	1.572.496,65
LEQUILE	LE	31.524,56	47.363,00
LEVERANO	LE	40.053,92	60.177,65
LIZZANELLO	LE	39.035,54	58.647,62
MAGLIE	LE	46.633,20	70.062,46
MARTANO	LE	25.993,07	39.052,39
MARTIGNANO	LE	6.139,59	9.224,22
MATINO	LE	28.597,48	42.965,30
MELENDUGNO	LE	73.513,19	110.447,37
MELISSANO	LE	15.574,61	23.399,54
MELPIGNANO	LE	12.689,80	19.065,36
MIGGIANO	LE	16.213,33	24.359,16
MINERVINO DI LECCE	LE	13.693,35	20.573,10
MONTERONI DI LECCE	LE	38.234,55	57.444,18
MONTESANO SALENTINO	LE	13.090,68	19.667,64
MORCIANO DI LEUCA	LE	14.471,76	21.742,60
MURO LECCESE	LE	13.582,49	20.406,55
NARDO'	LE	181.574,21	272.799,94
NEVIANO	LE	21.015,68	31.574,29
NOCIGLIA	LE	9.971,92	14.981,97
NOVOLI	LE	28.155,69	42.301,54
ORTELLE	LE	9.673,84	14.534,12
OTRANTO	LE	48.917,87	73.494,98
PALMARIGGI	LE	5.393,22	8.102,86
PARABITA	LE	37.897,32	56.937,53
PATU'	LE	4.585,72	6.889,66
POGGIARDO	LE	28.173,67	42.328,57
PORTO CESAREO	LE	42.452,49	63.781,28
PRESICCE	LE	17.043,21	25.605,98
RACALE	LE	36.629,95	55.033,41
RUFFANO	LE	52.285,31	78.554,27
SALICE SALENTINO	LE	29.843,08	44.836,71
SALVE	LE	38.506,40	57.852,62
SANARICA	LE	7.598,07	11.415,46
SAN CASSIANO	LE	10.082,00	15.147,36
SAN CESARIO DI LECCE	LE	26.691,65	40.101,96
SAN DONATO DI LECCE	LE	18.807,49	28.256,67
SANNICOLA	LE	21.331,99	32.049,52
SAN PIETRO IN LAMA	LE	17.017,87	25.567,92
SANTA CESAREA TERME	LE	13.179,02	19.800,36
SCORRANO	LE	19.162,53	28.790,08
SECLI'	LE	9.829,58	14.768,12
SOGLIANO CAVOUR	LE	10.990,51	16.512,31
SOLETO	LE	16.306,42	24.499,02
SPECCHIA	LE	15.828,24	23.780,59
SPONGANO	LE	18.349,50	27.568,58
SQUINZANO	LE	48.423,17	72.751,73
STERNATIA	LE	9.532,98	14.322,51
SUPERSANO	LE	11.488,74	17.260,86
SURANO	LE	6.430,51	9.661,30
SURBO	LE	33.581,73	50.453,72
TAURISANO	LE	39.353,06	59.124,66
TAVIANO	LE	67.703,42	101.718,68
TIGGIANO	LE	7.624,60	11.455,32
TREPUIZZI	LE	45.678,50	68.628,09
TRICASE	LE	61.750,55	92.775,00
TUGLIE	LE	22.719,16	34.133,63
UGENTO	LE	61.979,65	93.119,20

Comune	Prov.	Contributo complessivo 2014 a carico del Comune	Contributo complessivo 2015 a carico del Comune
UGGIANO LA CHIESA	LE	15.155,45	22.769,79
VEGLIE	LE	34.362,94	51.627,42
VERNOLE	LE	27.992,35	42.056,15
ZOLLINO	LE	9.158,62	13.760,06
AVETRANA	TA	23.170,84	34.812,23
CAROSINO	TA	22.412,95	33.673,57
CASTELLANETA	TA	76.834,16	115.436,85
CRISPIANO	TA	45.360,09	68.149,71
FAGGIANO	TA	16.638,81	24.998,41
FRAGAGNANO	TA	16.401,11	24.641,28
GINOSA	TA	159.904,25	240.242,67
GROTTAGLIE	TA	170.143,47	255.626,23
LATERZA	TA	40.579,03	60.966,58
LEPORANO	TA	40.853,74	61.379,31
LIZZANO	TA	30.038,76	45.130,71
MANDURIA	TA	124.508,02	187.062,81
MARTINA FRANCA	TA	205.113,68	308.166,03
MARUGGIO	TA	32.319,21	48.556,88
MASSAFRA	TA	140.818,30	211.567,63
MONTEIASI	TA	12.990,69	19.517,41
MONTEMESOLA	TA	12.328,00	18.521,79
MONTEPARANO	TA	12.709,00	19.094,21
MOTTOLA	TA	44.188,18	66.389,02
PALAGIANELLO	TA	29.297,15	44.016,50
PALAGIANO	TA	44.904,41	67.465,10
PULSANO	TA	72.501,07	108.926,74
ROCCAFORZATA	TA	8.814,31	13.242,76
SAN GIORGIO IONICO	TA	56.362,52	84.679,94
SAN MARZANO DI SAN GIUSEPPE	TA	33.919,53	50.961,23
SAVA	TA	53.675,15	80.642,39
STATTE	TA	61.610,87	92.565,14
TARANTO	TA	1.290.272,51	1.938.525,72
TORRICELLA	TA	18.827,47	28.286,69
ANDRIA	BT	467.278,11	702.045,98
BARLETTA	BT	414.440,48	622.661,90
BISCEGLIE	BT	166.468,21	250.104,46
CANOSA DI PUGLIA	BT	141.627,47	212.783,34
MARGHERITA DI SAVOIA	BT	93.206,04	140.034,23
MINERVINO MURGE	BT	35.455,65	53.269,13
SAN FERDINANDO DI PUGLIA	BT	40.778,17	61.265,76
SPINAZZOLA	BT	20.003,74	30.053,93
TRANI	BT	330.919,97	497.179,37
TRINITAPOLI	BT	35.190,28	52.870,43
ACCETTURA	MT	8.398,21	12.617,60
ALIANO	MT	7.857,42	11.805,11
BERNALDA	MT	46.936,00	70.517,38
CALCIANO	MT	7.079,75	10.636,72
CIRIGLIANO	MT	3.021,51	4.539,56
COLOBRARO	MT	7.394,64	11.109,82
CRACO	MT	6.281,47	9.437,38
FERRANDINA	MT	31.472,05	47.284,11
GARAGUSO	MT	11.951,48	17.956,09
GORGOGNONE	MT	9.507,06	14.283,56
GRASSANO	MT	17.166,78	25.791,64
GROTTOLE	MT	16.762,81	25.184,72
IRSINA	MT	16.207,93	24.351,05
MATERA	MT	388.717,76	584.015,67
MIGLIONICO	MT	14.515,34	21.808,07
MONTALBANO IONICO	MT	29.254,13	43.951,87
MONTECAGLIOSO	MT	43.904,72	65.963,14



Comune	Prov.	Contributo complessivo 2014 a carico del Comune	Contributo complessivo 2015 a carico del Comune
NOVA SIRI	MT	42.589,70	63.987,44
OLIVETO LUCANO	MT	5.441,44	8.175,31
PISTICCI	MT	77.698,21	116.735,01
POLICORO	MT	81.645,22	122.665,06
POMARICO	MT	14.119,47	21.213,32
ROTONDELLA	MT	22.031,71	33.100,79
SALANDRA	MT	14.019,76	21.063,50
SAN GIORGIO LUCANO	MT	5.394,86	8.105,33
SAN MAURO FORTE	MT	9.100,86	13.673,27
SCANZANO JONICO	MT	30.252,19	45.451,37
STIGLIANO	MT	21.605,17	32.459,94
TRICARICO	MT	19.681,85	29.570,32
TURSI	MT	31.680,99	47.598,02
VALSINNI	MT	7.477,80	11.234,77
ABRIOLA	PZ	9.842,62	14.787,70
ACERENZA	PZ	12.725,55	19.119,06
ALBANO DI LUCANIA	PZ	9.185,99	13.801,18
ANZI	PZ	8.850,21	13.296,70
ARMENTO	PZ	3.978,23	5.976,96
ATELLA	PZ	27.210,91	40.882,11
AVIGLIANO	PZ	70.048,44	105.241,88
BALVANO	PZ	9.475,00	14.235,40
BANZI	PZ	7.334,20	11.019,01
BARAGIANO	PZ	10.315,07	15.497,53
BARILE	PZ	9.889,11	14.857,56
BELLA	PZ	25.377,85	38.128,08
BRIENZA	PZ	12.027,31	18.070,02
BRINDISI MONTAGNA	PZ	10.647,36	15.996,76
CALVELLO	PZ	29.399,79	44.170,70
CALVERA	PZ	2.339,57	3.515,00
CAMPOMAGGIORE	PZ	4.108,49	6.172,66
CANCELLARA	PZ	13.386,53	20.112,14
CARBONE	PZ	3.163,77	4.753,30
CASTELGRANDE	PZ	8.585,68	12.899,27
CASTELLUCCIO INFERIORE	PZ	8.999,78	13.521,41
CASTELLUCCIO SUPERIORE	PZ	3.621,10	5.440,40
CASTELMEZZANO	PZ	5.415,49	8.136,32
CASTELSARACENO	PZ	14.363,84	21.580,46
CASTRONUOVO DI SANT'ANDREA	PZ	6.430,48	9.661,25
CERSOSIMO	PZ	4.593,04	6.900,66
CHIAROMONTE	PZ	8.526,09	12.809,73
CORLETO PERTICARA	PZ	13.789,35	20.717,34
EPISCOPIA	PZ	6.614,64	9.937,94
FARDELLA	PZ	5.732,93	8.613,25
FILIANO	PZ	14.001,43	21.035,96
FORENZA	PZ	16.408,60	24.652,55
FRANCAVILLA IN SINNI	PZ	18.787,56	28.226,73
GALLICCHIO	PZ	5.957,05	8.949,97
GENZANO DI LUCANIA	PZ	23.271,84	34.963,97
GINESTRA	PZ	7.076,51	10.631,86
GRUMENTO NOVA	PZ	13.344,11	20.048,40
GUARDIA PERTICARA	PZ	9.849,24	14.797,65
LAGONEGRO	PZ	39.875,42	59.909,46
LATRONICO	PZ	26.076,53	39.177,80
LAURENZANA	PZ	11.916,33	17.903,28
LAURIA	PZ	65.130,32	97.852,82
LAVELLO	PZ	69.331,40	104.164,59
MARATEA	PZ	38.673,42	58.103,55
MARSICO NUOVO	PZ	28.236,93	42.423,60
MARSICOVETERE	PZ	26.413,89	39.684,65

Comune	Prov.	Contributo complessivo 2014 a carico del Comune	Contributo complessivo 2015 a carico del Comune
MASCHITO	PZ	8.162,82	12.263,94
MELFI	PZ	103.971,58	156.208,54
MISSANELLO	PZ	5.126,51	7.702,15
MOLITERNO	PZ	22.509,42	33.818,50
MONTEMILONE	PZ	7.428,44	11.160,60
MONTEMURRO	PZ	12.480,91	18.751,52
MURO LUCANO	PZ	24.431,19	36.705,81
NEMOLI	PZ	6.895,05	10.359,24
NOEPOLI	PZ	5.480,00	8.233,24
OPPIDO LUCANO	PZ	14.068,83	21.137,23
PALAZZO SAN GERVASIO	PZ	18.544,82	27.862,03
PATERNO	PZ	16.700,53	25.091,14
PESCOPAGANO	PZ	13.805,18	20.741,12
PICERNO	PZ	23.621,30	35.489,01
PIETRAGALLA	PZ	23.826,56	35.797,40
PIETRAPERIOSA	PZ	6.276,95	9.430,60
PIGNOLA	PZ	22.690,91	34.091,19
POTENZA	PZ	515.547,93	774.567,32
RAPOLLA	PZ	18.103,00	27.198,24
RAPONE	PZ	7.046,77	10.587,18
RIONERO IN VULTURE	PZ	97.452,68	146.414,43
RIPACANDIDA	PZ	7.104,14	10.673,38
RIVELLO	PZ	14.633,50	21.985,59
ROCCANOVA	PZ	6.259,24	9.403,98
ROTONDA	PZ	10.397,91	15.621,98
RUOTI	PZ	13.508,37	20.295,19
RUVO DEL MONTE	PZ	5.623,91	8.449,45
SAN CHIRICO NUOVO	PZ	6.561,47	9.858,06
SAN CHIRICO RAPARO	PZ	9.392,45	14.111,36
SAN COSTANTINO ALBANESE	PZ	4.899,87	7.361,65
SAN FELE	PZ	18.043,89	27.109,43
SAN MARTINO D'AGRI	PZ	5.499,88	8.263,10
SAN PAOLO ALBANESE	PZ	4.909,02	7.375,39
SAN SEVERINO LUCANO	PZ	16.680,82	25.061,53
SANT'ANGELO LE FRATTE	PZ	8.392,22	12.608,60
SANT'ARCANGELO	PZ	20.745,80	31.168,81
SARCONI	PZ	6.455,95	9.699,52
SASSO DI CASTALDA	PZ	10.178,53	15.292,39
SATRIANO DI LUCANIA	PZ	18.249,49	27.418,32
SAVOIA DI LUCANIA	PZ	6.188,05	9.297,03
SENISE	PZ	20.994,70	31.542,76
SPINOSO	PZ	6.949,08	10.440,41
TEANA	PZ	4.802,72	7.215,68
TERRANOVA DI POLLINO	PZ	7.912,47	11.887,82
TITO	PZ	35.289,64	53.019,72
TOLVE	PZ	15.364,57	23.083,96
TRAMUTOLA	PZ	13.864,35	20.830,02
TRECCHINA	PZ	18.457,03	27.730,14
TRIVIGNO	PZ	3.154,55	4.739,44
VAGLIO BASILICATA	PZ	10.835,59	16.279,56
VENOSA	PZ	39.324,87	59.082,30
VIETRI DI POTENZA	PZ	22.711,96	34.122,80
VIGGIANELLO	PZ	18.707,82	28.106,92
VIGGIANO	PZ	49.694,11	74.661,21
ALBI	CZ	5.623,39	8.448,67
AMARONI	CZ	9.761,75	14.666,21
AMATO	CZ	3.938,89	5.917,84
ANDALI	CZ	5.649,42	8.487,77
ARGUSTO	CZ	4.619,83	6.940,91
BADOLATO	CZ	23.867,62	35.859,08
BELCASTRO	CZ	6.277,21	9.430,97




Comune	Prov.	Contributo complessivo 2014 a carico del Comune	Contributo complessivo 2015 a carico del Comune
BORGIA	CZ	34.204,93	51.390,03
BOTRICELLO	CZ	27.706,50	41.626,68
CARAFFA DI CATANZARO	CZ	14.236,68	21.389,41
CARDINALE	CZ	5.775,65	8.677,42
CARLOPOLI	CZ	10.724,63	16.112,86
CATANZARO	CZ	712.254,59	1.070.102,51
CENADI	CZ	4.722,58	7.095,28
CENTRACHE	CZ	3.745,94	5.627,95
CERVA	CZ	8.445,06	12.688,00
CHIARAVALLE CENTRALE	CZ	22.792,96	34.244,50
CICALA	CZ	7.469,67	11.222,55
CONFLENTI	CZ	8.973,24	13.481,54
CORTALE	CZ	14.955,12	22.468,81
CROPANI	CZ	36.618,79	55.016,65
CURINGA	CZ	33.394,56	50.172,52
DAVOLI	CZ	27.997,29	42.063,58
DECOLLATURA	CZ	16.416,83	24.664,90
FALERNA	CZ	27.492,80	41.305,61
FEROLETO ANTICO	CZ	7.429,79	11.162,63
FOSSATO SERRALTA	CZ	3.017,22	4.533,12
GAGLIATO	CZ	4.568,20	6.863,33
GASPERINA	CZ	11.296,95	16.972,72
GIMIGLIANO	CZ	14.426,70	21.674,90
GIRIFALCO	CZ	26.607,79	39.975,96
GIZZERIA	CZ	31.076,61	46.689,99
GUARDAVALLE	CZ	12.547,75	18.851,93
ISCA SULLO IONIO	CZ	8.729,94	13.116,00
JACURSO	CZ	5.547,38	8.334,47
LAMEZIA TERME	CZ	366.224,58	550.221,58
MAGISANO	CZ	10.618,56	15.953,49
MAIDA	CZ	24.046,59	36.127,98
MARCEDUSA	CZ	3.604,99	5.416,20
MARCELLINARA	CZ	7.252,47	10.896,23
MARTIRANO	CZ	5.098,08	7.659,43
MARTIRANO LOMBARDO	CZ	5.819,47	8.743,26
MIGLIERINA	CZ	5.827,34	8.755,08
MONTAURO	CZ	20.375,64	30.612,68
MONTEPAONE	CZ	34.560,58	51.924,36
MOTTA SANTA LUCIA	CZ	3.223,40	4.842,89
NOCERA TERNESE	CZ	34.714,15	52.155,08
OLIVADI	CZ	5.244,66	7.879,66
PALERMITI	CZ	6.796,62	10.211,35
PENTONE	CZ	7.843,33	11.783,94
PETRIZZI	CZ	5.669,86	8.518,49
PETRONA'	CZ	11.143,56	16.742,26
PIANOPOLI	CZ	14.927,56	22.427,40
PLATANIA	CZ	9.935,38	14.927,07
SAN FLORO	CZ	5.416,18	8.137,36
SAN MANGO D'AQUINO	CZ	11.235,83	16.880,89
SAN PIETRO A MAIDA	CZ	19.051,91	28.623,89
SAN PIETRO APOSTOLO	CZ	10.049,23	15.098,12
SAN SOSTENE	CZ	11.182,38	16.800,58
SANTA CATERINA DELLO IONIO	CZ	15.015,01	22.558,79
SANT'ANDREA APOSTOLO DELLO IONIO	CZ	15.737,06	23.643,60
SAN VITO SULLO IONIO	CZ	10.654,83	16.007,98
SATRIANO	CZ	26.823,90	40.300,65
SELLIA	CZ	5.006,55	7.521,92
SELLIA MARINA	CZ	32.136,21	48.281,95
SERRASTRETTA	CZ	16.424,00	24.675,68
SERSALE	CZ	12.530,76	18.826,40

Comune	Prov.	Contributo complessivo 2014 a carico del Comune	Contributo complessivo 2015 a carico del Comune
SETTINGIANO	CZ	21.895,39	32.895,98
SIMERI CRICHI	CZ	35.819,99	53.816,52
SORBO SAN BASILE	CZ	4.228,50	6.352,97
SOVERATO	CZ	32.529,10	48.872,23
SOVERIA MANNELLI	CZ	14.478,55	21.752,80
SOVERIA SIMERI	CZ	6.293,58	9.455,57
SQUILLACE	CZ	25.336,87	38.066,52
STALETTI	CZ	21.209,66	31.865,72
TAVERNA	CZ	17.889,00	26.876,72
TIRIOLO	CZ	27.566,30	41.416,04
TORRE DI RUGGIERO	CZ	4.881,26	7.333,69
VALLEFIORITA	CZ	12.630,54	18.976,32
ZAGARISE	CZ	9.204,44	13.828,90
ACQUAFORMOSA	CS	10.892,75	16.365,45
ACQUAPPESA	CS	19.433,14	29.196,66
ACRI	CS	130.819,68	196.545,54
AIELLO CALABRO	CS	8.481,17	12.742,25
AIETA	CS	8.481,72	12.743,07
ALBIDONA	CS	5.099,20	7.661,12
ALESSANDRIA DEL CARRETTO	CS	3.676,96	5.524,33
ALTILIA	CS	4.460,55	6.701,60
ALTO MONTE	CS	27.212,26	40.884,12
AMANTEA	CS	96.244,15	144.598,73
AMENDOLARA	CS	16.916,72	25.415,95
APRIGLIANO	CS	13.623,44	20.468,07
BELMONTE CALABRO	CS	15.578,07	23.404,74
BELSITO	CS	4.872,65	7.320,74
BELVEDERE MARITTIMO	CS	49.989,18	75.104,54
BIANCHI	CS	6.567,44	9.867,03
BISIGNANO	CS	47.504,44	71.371,41
BOCCIGLIERO	CS	10.095,75	15.168,01
BONIFATI	CS	32.659,80	49.068,60
BUONVICINO	CS	10.734,98	16.128,40
CALOPEZZATI	CS	15.049,86	22.611,15
CALOVETO	CS	6.738,69	10.124,31
CAMPANA	CS	10.174,14	15.285,78
CANNA	CS	7.533,48	11.318,41
CARIATI	CS	39.012,16	58.612,48
CAROLEI	CS	15.724,15	23.624,22
CARPANZANO	CS	2.520,06	3.786,18
CASOLE BRUZIO	CS	10.188,53	15.307,40
CASSANO ALLO IONIO	CS	70.904,82	106.528,51
CASTIGLIONE COSENTINO	CS	14.386,87	21.615,06
CASTROLIBERO	CS	66.981,27	100.633,71
CASTROREGIO	CS	2.275,16	3.418,24
CASTROVILLARI	CS	100.297,04	150.687,86
CELICO	CS	14.657,69	22.021,94
CELLARA	CS	2.974,58	4.469,05
CERCHIARA DI CALABRIA	CS	17.128,35	25.733,91
CERISANO	CS	19.983,41	30.023,39
CERVICATI	CS	3.543,03	5.323,10
CERZETO	CS	7.783,25	11.693,68
CETRARO	CS	53.125,10	79.815,99
CIVITA	CS	4.665,06	7.008,86
CLETO	CS	7.261,25	10.909,42
COLOSIMI	CS	5.431,45	8.160,29
CORIGLIANO CALABRO	CS	155.425,62	233.513,90
COSENZA	CS	329.414,10	494.916,92
CROPALATI	CS	4.494,57	6.752,71
CROSA	CS	55.994,95	84.127,69
DIAMANTE	CS	55.197,95	82.930,27




Comune	Prov.	Contributo complessivo 2014 a carico del Comune	Contributo complessivo 2015 a carico del Comune
DIPIGNANO	CS	19.120,62	28.727,12
DOMANICO	CS	3.872,43	5.818,00
FAGNANO CASTELLO	CS	20.942,88	31.464,91
FALCONARA ALBANESE	CS	19.049,73	28.620,62
FIGLINE VEGLIATURO	CS	6.054,98	9.097,10
FIRMO	CS	13.512,19	20.300,93
FIUMEFREDDO BRUZIO	CS	20.890,52	31.386,24
FRANCAVILLA MARITTIMA	CS	15.458,60	23.225,25
FRASCINETO	CS	14.288,32	21.466,99
FUSCALDO	CS	28.350,11	42.593,64
GRIMALDI	CS	9.399,69	14.122,25
GRISOLIA	CS	17.620,60	26.473,46
GUARDIA PIEMONTESE	CS	10.871,12	16.332,95
LAGO	CS	12.652,33	19.009,06
LAINO BORGO	CS	9.293,63	13.962,90
LAINO CASTELLO	CS	5.044,03	7.578,23
LAPPANO	CS	6.917,86	10.393,49
LATTARICO	CS	16.352,88	24.568,83
LONGOBARDI	CS	10.360,46	15.565,71
LONGOBUCCO	CS	13.931,24	20.930,51
LUNGRO	CS	21.881,97	32.875,82
LUZZI	CS	41.328,92	62.093,21
MAIERA'	CS	6.690,00	10.051,16
MALITO	CS	4.004,58	6.016,55
MALVITO	CS	8.537,48	12.826,84
MANDATORICCIO	CS	17.947,52	26.964,63
MANGONE	CS	9.123,95	13.707,97
MARANO MARCHESATO	CS	7.408,33	11.130,39
MARANO PRINCIPATO	CS	9.272,81	13.931,61
MARZI	CS	4.907,56	7.373,20
MENDICINO	CS	28.580,17	42.939,30
MONGRASSANO	CS	9.016,60	13.546,68
MONTALTO UFFUGO	CS	59.069,43	88.746,84
MONTEGIORDANO	CS	14.857,52	22.322,17
MORANO CALABRO	CS	19.804,99	29.755,34
MORMANNO	CS	24.912,79	37.429,36
MOTTAFFOLLONE	CS	6.157,25	9.250,75
NOCARA	CS	3.816,94	5.734,63
ORIOLO	CS	14.377,30	21.600,69
ORSOMARSO	CS	4.038,40	6.067,36
PALUDI	CS	6.390,02	9.600,47
PANETTIERI	CS	8.308,81	12.483,29
PAOLA	CS	140.666,09	211.338,94
PAPASIDERO	CS	6.752,69	10.145,35
PARENTI	CS	10.071,76	15.131,98
PATERNO CALABRO	CS	5.745,43	8.632,03
PEDACE	CS	16.008,05	24.050,75
PEDIVIGLIANO	CS	7.623,35	11.453,45
PIANE CRATI	CS	5.127,12	7.703,06
PIETRAFITTA	CS	7.362,96	11.062,23
PIETRAPAOLA	CS	8.961,82	13.464,38
PLATACI	CS	3.998,96	6.008,10
PRAIA A MARE	CS	52.439,42	78.785,81
RENDE	CS	208.060,96	312.594,07
ROCCA IMPERIALE	CS	27.676,98	41.582,33
ROGGIANO GRAVINA	CS	23.228,64	34.899,08
ROGLIANO	CS	36.250,01	54.462,59
ROSE	CS	18.184,39	27.320,51
ROSETO CAPO SPULICO	CS	31.919,87	47.956,91
ROSSANO	CS	234.149,60	351.790,05
ROTA GRECA	CS	4.153,26	6.239,92

Comune	Prov.	Contributo complessivo 2014 a carico del Comune	Contributo complessivo 2015 a carico del Comune
ROVITO	CS	10.970,17	16.481,75
SAN BASILE	CS	5.716,88	8.589,13
SAN BENEDETTO ULLANO	CS	7.528,46	11.310,87
SAN COSMO ALBANESE	CS	3.358,97	5.046,57
SAN DEMETRIO CORONE	CS	18.786,79	28.225,57
SAN DONATO DI NINEA	CS	9.019,77	13.551,44
SAN FILI	CS	23.740,77	35.668,51
SANGINETO	CS	11.849,35	17.802,65
SAN GIORGIO ALBANESE	CS	7.934,72	11.921,25
SAN GIOVANNI IN FIORE	CS	127.915,39	192.182,10
SAN LORENZO BELLIZZI	CS	6.281,23	9.437,01
SAN LORENZO DEL VALLO	CS	20.330,23	30.544,46
SAN LUCIDO	CS	22.610,56	33.970,47
SAN MARCO ARGENTANO	CS	33.704,84	50.638,68
SAN MARTINO DI FINITA	CS	5.080,18	7.632,54
SAN NICOLA ARCELLA	CS	20.385,64	30.627,70
SAN PIETRO IN AMANTEA	CS	5.539,35	8.322,41
SAN PIETRO IN GUARANO	CS	17.530,91	26.338,71
SAN SOSTI	CS	9.955,34	14.957,06
SANTA CATERINA ALBANESE	CS	5.176,74	7.777,62
SANTA DOMENICA TALAO	CS	5.668,13	8.515,89
SANT'AGATA DI ESARO	CS	8.759,73	13.160,76
SANTA MARIA DEL CEDRO	CS	57.464,39	86.335,41
SANTA SOFIA D'EPIRO	CS	11.652,47	17.506,86
SANTO STEFANO DI ROGLIANO	CS	6.338,10	9.522,46
SAN VINCENZO LA COSTA	CS	11.737,67	17.634,87
SARACENA	CS	15.531,25	23.334,39
SCALEA	CS	90.208,28	135.530,34
SCIGLIANO	CS	10.072,70	15.133,39
SERRA D'AIELLO	CS	3.010,94	4.523,69
SERRA PEDACE	CS	6.997,79	10.513,59
SPEZZANO ALBANESE	CS	26.552,63	39.893,09
SPEZZANO DELLA SILA	CS	37.757,21	56.727,03
SPEZZANO PICCOLO	CS	8.327,72	12.511,70
TARSIA	CS	23.934,61	35.959,74
TERRANOVA DA SIBARI	CS	24.860,58	37.350,92
TERRAVECCHIA	CS	5.565,62	8.361,87
TORANO CASTELLO	CS	17.182,41	25.815,12
TORTORA	CS	41.429,29	62.244,02
TREBISACCE	CS	52.159,13	78.364,69
TRENTA	CS	12.637,84	18.987,30
VACCARIZZO ALBANESE	CS	7.278,52	10.935,36
VERBICARO	CS	14.240,94	21.395,82
VILLAPIANA	CS	42.956,36	64.538,32
ZUMPANO	CS	10.242,80	15.388,95
AFRICO	RC	19.560,11	29.387,41
AGNANA CALABRA	RC	3.746,78	5.629,22
ANOIA	RC	3.587,88	5.390,49
ANTONIMINA	RC	6.645,57	9.984,41
ARDORE	RC	23.348,91	35.079,77
BAGALADI	RC	3.780,82	5.680,36
BAGNARA CALABRA	RC	45.014,00	67.629,74
BENESTARE	RC	13.483,32	20.257,55
BIANCO	RC	24.254,62	36.440,53
BIVONGI	RC	9.380,01	14.092,68
BOVA	RC	6.678,73	10.034,22
BOVALINO	RC	36.472,40	54.796,71
BOVA MARINA	RC	12.413,80	18.650,69
BRANCALEONE	RC	25.896,01	38.906,57



Comune	Prov.	Contributo complessivo 2014 a carico del Comune	Contributo complessivo 2015 a carico del Comune
BRUZZANO ZEFFIRIO	RC	7.313,50	10.987,92
CALANNA	RC	7.000,35	10.517,43
CAMINI	RC	4.707,20	7.072,17
CAMPO CALABRO	RC	18.703,02	28.099,72
CANDIDONI	RC	2.517,80	3.782,78
CANOLO	RC	4.712,35	7.079,91
CARAFFA DEL BIANCO	RC	5.523,17	8.298,10
CARDETO	RC	7.233,09	10.867,11
CARERI	RC	11.853,77	17.809,29
CASIGNANA	RC	10.813,99	16.247,11
CAULONIA	RC	45.879,85	68.930,60
CIMINA'	RC	5.065,33	7.610,24
CINQUEFRONDI	RC	24.303,55	36.514,04
CITTANOVA	RC	44.350,19	66.632,42
CONDOLFURI	RC	25.665,89	38.560,83
COSOLETO	RC	5.921,12	8.895,99
DELIANUOVA	RC	14.692,07	22.073,60
FEROLETO DELLA CHIESA	RC	1.317,78	1.979,86
FERRUZZANO	RC	6.480,53	9.736,45
FIUMARA	RC	4.390,26	6.595,99
GALATRO	RC	11.792,21	17.716,80
GERACE	RC	17.498,93	26.290,67
GIFFONE	RC	7.949,08	11.942,83
GIOIA TAURO	RC	64.680,15	97.176,47
GIOIOSA IONICA	RC	35.848,79	53.859,79
GROTTERIA	RC	11.873,79	17.839,37
LAGANADI	RC	1.655,78	2.487,67
LAUREANA DI BORRELLO	RC	18.964,70	28.492,87
LOCRI	RC	75.074,01	112.792,37
MAMMOLA	RC	15.678,78	23.556,04
MARINA DI GIOIOSA IONICA	RC	32.637,88	49.035,66
MAROPATI	RC	7.928,68	11.912,18
MARTONE	RC	3.680,74	5.530,01
MELICUCCA'	RC	8.447,50	12.691,65
MELICUCCO	RC	18.790,47	28.231,09
MELITO DI PORTO SALVO	RC	60.300,14	90.595,88
MOLOCHIO	RC	12.333,02	18.529,32
MONASTERACE	RC	10.991,09	16.513,18
MONTEBELLO IONICO	RC	27.038,96	40.623,76
MOTTA SAN GIOVANNI	RC	30.185,91	45.351,79
OPPIDO MAMERTINA	RC	27.996,38	42.062,21
PALIZZI	RC	8.938,23	13.428,93
PALMI	RC	97.808,58	146.949,16
PAZZANO	RC	2.365,65	3.554,20
PLACANICA	RC	8.390,10	12.605,42
PLATI'	RC	12.056,03	18.113,16
POLISTENA	RC	42.920,98	64.485,16
PORTIGLIOLA	RC	7.886,17	11.848,31
REGGIO DI CALABRIA	RC	1.245.619,66	1.871.438,58
RIACE	RC	8.725,21	13.108,90
RIZZICONI	RC	33.942,74	50.996,10
ROCCAFORTE DEL GRECO	RC	3.688,23	5.541,26
ROCCELLA IONICA	RC	44.876,12	67.422,58
ROGHUDI	RC	4.435,55	6.664,03
ROSARNO	RC	58.987,06	88.623,09
SAMO	RC	5.898,09	8.861,38
SAN FERDINANDO	RC	24.900,39	37.410,74
SAN GIORGIO MORGETO	RC	11.519,57	17.307,18
SAN GIOVANNI DI GERACE	RC	2.705,80	4.065,23
SAN LORENZO	RC	13.382,51	20.106,10


Comune	Prov.	Contributo complessivo 2014 a carico del Comune	Contributo complessivo 2015 a carico del Comune
SAN LUCA	RC	12.325,34	18.517,79
SAN PIETRO DI CARIDA'	RC	5.913,70	8.884,84
SAN PROCOPIO	RC	4.366,38	6.560,12
SAN ROBERTO	RC	8.434,84	12.672,64
SANTA CRISTINA D'ASPROMONTE	RC	4.431,01	6.657,23
SANT'AGATA DEL BIANCO	RC	8.460,14	12.710,65
SANT'ALESSIO IN ASPROMONTE	RC	2.517,28	3.782,00
SANT'EUFEMIA D'ASPROMONTE	RC	14.118,18	21.211,38
SANT'ILARIO DELLO IONIO	RC	10.766,98	16.176,48
SANTO STEFANO IN ASPROMONTE	RC	16.151,20	24.265,82
SCIDO	RC	6.285,60	9.443,58
SCILLA	RC	19.311,38	29.013,72
SEMINARA	RC	11.182,99	16.801,51
SERRATA	RC	5.996,36	9.009,03
SIDERNO	RC	96.293,65	144.673,09
SINOPOLI	RC	10.499,56	15.774,71
STAITI	RC	2.730,77	4.102,76
STIGNANO	RC	9.383,31	14.097,63
STILO	RC	15.796,12	23.732,33
TAURIANOVA	RC	43.010,33	64.619,39
TERRANOVA SAPPO MINULIO	RC	4.334,14	6.511,68
VARAPODIO	RC	12.128,54	18.222,11
VILLA SAN GIOVANNI	RC	63.317,19	95.128,74
BELVEDERE DI SPINELLO	KR	9.147,05	13.742,67
CACCURI	KR	9.345,40	14.040,67
CARFIZZI	KR	5.254,19	7.893,98
CASABONA	KR	11.231,14	16.873,85
CASTELSILANO	KR	5.366,17	8.062,22
CERENZIA	KR	6.117,42	9.190,91
CIRO'	KR	11.254,34	16.908,70
CIRO' MARINA	KR	47.778,97	71.783,88
COTRONEI	KR	19.662,90	29.541,85
CROTONE	KR	273.593,53	411.051,22
CRUCOLI	KR	12.118,99	18.207,76
CUTRO	KR	68.233,71	102.515,40
ISOLA DI CAPO RIZZUTO	KR	103.590,49	155.635,98
MELISSA	KR	27.158,82	40.803,84
MESORACA	KR	20.693,70	31.090,53
PALLAGORIO	KR	4.122,84	6.194,22
PETILIA POLICASTRO	KR	35.136,57	52.789,74
ROCCABERNARDA	KR	12.133,47	18.229,51
ROCCA DI NETO	KR	12.885,76	19.359,76
SAN MAURO MARCHESATO	KR	8.487,45	12.751,68
SAN NICOLA DELL'ALTO	KR	2.635,82	3.960,09
SANTA SEVERINA	KR	11.111,84	16.694,60
SAVELLI	KR	8.565,38	12.868,77
SCANDALE	KR	13.061,05	19.623,13
STRONGOLI	KR	42.067,33	63.202,62
UMBRIATICO	KR	4.507,49	6.772,12
VERZINO	KR	6.899,57	10.366,02
ACQUARO	VV	6.470,47	9.721,34
ARENA	VV	9.449,28	14.196,75
BRIATICO	VV	11.585,77	17.406,64
BROGNATURO	VV	3.069,62	4.611,85
CAPISTRANO	VV	4.525,65	6.799,42
CESSANITI	VV	18.623,83	27.980,73





Comune	Prov.	Contributo complessivo 2014 a carico del Comune	Contributo complessivo 2015 a carico del Comune
DASA'	VV	6.785,24	10.194,26
DINAMI	VV	11.384,35	17.104,03
DRAPIA	VV	14.051,38	21.111,01
FABRIZIA	VV	11.178,17	16.794,26
FILADELFIA	VV	18.750,81	28.171,52
FILANDARI	VV	10.097,40	15.170,49
FILOGASO	VV	4.954,07	7.443,08
FRANCAVILLA ANGITOLA	VV	11.441,94	17.190,56
FRANCICA	VV	7.725,85	11.607,44
GEROCARNE	VV	9.114,81	13.694,23
IONADI	VV	15.136,19	22.740,85
JOPPOLO	VV	15.980,03	24.008,65
LIMBADI	VV	17.936,87	26.948,63
MAIERATO	VV	10.822,48	16.259,87
MILETO	VV	31.871,67	47.884,49
MONGIANA	VV	3.885,14	5.837,09
MONTEROSSO CALABRO	VV	6.670,06	10.021,20
NARDODIPACE	VV	10.800,18	16.226,36
NICOTERA	VV	25.859,75	38.852,10
PARGHELIA	VV	13.956,18	20.967,98
PIZZO	VV	45.731,82	68.708,21
PIZZONI	VV	4.932,57	7.410,77
POLIA	VV	5.265,94	7.911,64
RICADI	VV	46.627,53	70.053,94
ROMBIOLO	VV	20.214,21	30.370,15
SAN CALOGERO	VV	19.988,70	30.031,34
SAN COSTANTINO CALABRO	VV	8.395,50	12.613,54
SAN GREGORIO D'IPPONA	VV	8.327,13	12.510,81
SAN NICOLA DA CRISSA	VV	8.893,38	13.361,55
SANT'ONOFRIO	VV	11.602,07	17.431,13
SERRA SAN BRUNO	VV	30.641,79	46.036,71
SIMBARIO	VV	2.578,20	3.873,53
SORIANELLO	VV	7.405,32	11.125,87
SORIANO CALABRO	VV	18.261,11	27.435,78
SPADOLA	VV	4.367,45	6.561,73
SPILINGA	VV	9.728,49	14.616,23
STEFANACONI	VV	9.994,00	15.015,15
TROPEA	VV	57.578,96	86.507,54
VALLELONGA	VV	4.051,91	6.087,66
VAZZANO	VV	3.807,90	5.721,04
VIBO VALENTIA	VV	151.666,20	227.865,68
ZACCANOPOLI	VV	3.317,73	4.984,61
ZAMBRONE	VV	14.931,50	22.433,33
ZUNGRI	VV	8.541,72	12.833,21
AGRIGENTO	AG	252.684,20	379.636,72
ALESSANDRIA DELLA ROCCA	AG	19.727,56	29.639,00
ARAGONA	AG	29.201,20	43.872,34
BIVONA	AG	24.800,36	37.260,45
BURGIO	AG	18.372,00	27.602,38
CALAMONACI	AG	8.946,55	13.441,44
CALTABELLOTTA	AG	23.698,51	35.605,02
CAMAISTRA	AG	11.073,95	16.637,67
CAMMARATA	AG	37.398,61	56.188,27
CAMPABELLO DI LICATA	AG	62.222,71	93.484,38
CANICATTI'	AG	83.697,43	125.748,33
CASTELTERMINI	AG	48.374,61	72.678,78
CASTROFILIPPO	AG	17.854,30	26.824,58
CATTOLICA ERACLEA	AG	20.599,88	30.949,58
CIANCIANA	AG	21.714,49	32.624,18
COMITINI	AG	5.767,84	8.665,70

Comune	Prov.	Contributo complessivo 2014 a carico del Comune	Contributo complessivo 2015 a carico del Comune
FAVARA	AG	110.925,00	166.655,46
GROTTE	AG	23.317,56	35.032,66
JOPPOLO GIANCAXIO	AG	11.022,53	16.560,42
LAMPEDUSA E LINOSA	AG	49.008,34	73.630,90
LICATA	AG	124.664,15	187.297,39
LUCCA SICULA	AG	6.110,70	9.180,81
MENFI	AG	76.306,04	114.643,40
MONTALLEGRO	AG	9.461,15	14.214,58
MONTEVAGO	AG	20.609,91	30.964,65
NARO	AG	28.747,81	43.191,16
PALMA DI MONTECHIARO	AG	121.539,77	182.603,26
PORTO EMPEDOCLE	AG	63.819,35	95.883,19
RACALMUTO	AG	20.176,56	30.313,59
RAFFADALI	AG	51.234,71	76.975,84
RAVANUSA	AG	38.263,38	57.487,50
REALMONTE	AG	21.052,35	31.629,38
RIBERA	AG	96.703,95	145.289,53
SAMBUCA DI SICILIA	AG	23.602,32	35.460,50
SAN BIAGIO PLATANI	AG	20.430,43	30.694,99
SAN GIOVANNI GEMINI	AG	30.326,01	45.562,27
SANTA ELISABETTA	AG	17.840,27	26.803,50
SANTA MARGHERITA DI BELICE	AG	36.775,52	55.252,12
SANT'ANGELO MUXARO	AG	10.986,41	16.506,15
SANTO STEFANO QUISQUINA	AG	15.788,68	23.721,17
SCIACCA	AG	172.510,90	259.183,10
SICULIANA	AG	28.006,61	42.077,56
VILLAFRANCA SICULA	AG	10.159,79	15.264,23
ACQUAVIVA PLATANI	CL	8.702,71	13.075,08
BOMPENSIERE	CL	4.832,06	7.259,76
BUTERA	CL	33.977,22	51.047,91
CALTANISSETTA	CL	315.839,54	474.522,29
CAMPOFRANCO	CL	16.904,50	25.397,58
DELIA	CL	18.276,20	27.458,45
GELA	CL	491.102,71	737.840,44
MARIANOPOLI	CL	8.595,56	12.914,10
MAZZARINO	CL	26.509,81	39.828,75
MILENA	CL	13.038,31	19.588,96
MONTEORO	CL	7.052,17	10.595,29
MUSSOMELI	CL	33.064,78	49.677,05
NISCEMI	CL	105.676,45	158.769,96
RESUTTANO	CL	9.165,75	13.770,77
RIESI	CL	19.139,04	28.754,80
SAN CATALDO	CL	91.477,88	137.437,80
SANTA CATERINA VILLARMOSSA	CL	20.752,01	31.178,14
SERRADIFALCO	CL	32.399,37	48.677,33
SOMMATINO	CL	16.574,59	24.901,93
SUTERA	CL	11.917,50	17.905,04
VALLELUNGA PRATAMENO	CL	14.875,86	22.349,72
VILLALBA	CL	10.784,30	16.202,50
ACI BONACCORSI	CT	19.906,37	29.907,64
ACI CASTELLO	CT	87.657,01	131.697,27
ACI CATENA	CT	112.527,58	169.063,21
ACIREALE	CT	273.314,93	410.632,65
ACI SANT'ANTONIO	CT	40.307,36	60.558,41
ADRANO	CT	60.166,83	90.395,60
BELPASSO	CT	97.520,02	146.515,61
BIANCAVILLA	CT	93.229,31	140.069,19
BRONTE	CT	101.974,50	153.208,09



Comune	Prov.	Contributo complessivo 2014 a carico del Comune	Contributo complessivo 2015 a carico del Comune
CALATABIANO	CT	30.495,33	45.816,67
CALTAGIRONE	CT	174.337,49	261.927,39
CAMPOROTONDO ETNEO	CT	21.192,72	31.840,28
CASTEL DI IUDICA	CT	39.947,48	60.017,73
CASTIGLIONE DI SICILIA	CT	32.477,30	48.794,40
CATANIA	CT	2.289.075,67	3.439.143,30
FIUMEFREDDO DI SICILIA	CT	34.661,91	52.076,60
GIARRE	CT	193.383,40	290.542,26
GRAMMICHELE	CT	42.695,98	64.147,12
GRAVINA DI CATANIA	CT	118.778,94	178.455,35
LICODIA EUBEA	CT	21.201,56	31.853,56
LINGUAGLOSSA	CT	41.742,09	62.713,97
MALETTO	CT	19.429,29	29.190,86
MANIACE	CT	17.577,91	26.409,32
MASCALI	CT	91.189,57	137.004,65
MASCALUCIA	CT	114.306,03	171.735,18
MAZZARRONE	CT	21.336,41	32.056,16
MILITELLO IN VAL DI CATANIA	CT	48.539,25	72.926,13
MILO	CT	8.937,93	13.428,49
MINEO	CT	30.244,77	45.440,21
MIRABELLA IMBACCARI	CT	35.234,29	52.936,55
MISTERBIANCO	CT	176.295,58	264.869,26
MOTTA SANT'ANASTASIA	CT	43.071,47	64.711,26
NICOLOSI	CT	28.629,16	43.012,90
PALAGONIA	CT	37.375,97	56.154,24
PATERNO'	CT	122.320,63	183.776,44
PEDARA	CT	58.705,29	88.199,76
PIEDIMONTE ETNEO	CT	20.981,65	31.523,16
RADDUSA	CT	17.453,81	26.222,88
RAGALNA	CT	16.101,63	24.191,34
RAMACCA	CT	65.846,61	98.928,98
RANDAZZO	CT	46.077,87	69.228,12
RIPOSTO	CT	69.461,19	104.359,59
SAN CONO	CT	8.728,97	13.114,54
SAN GIOVANNI LA PUNTA	CT	131.442,02	197.480,56
SAN GREGORIO DI CATANIA	CT	41.500,00	62.350,25
SAN MICHELE DI GANZARIA	CT	29.794,36	44.763,51
SAN PIETRO CLARENZA	CT	22.153,15	33.283,23
SANT'AGATA LI BATTIATI	CT	41.124,45	61.786,01
SANT'ALFIO	CT	10.795,92	16.219,96
SANTA MARIA DI LICODIA	CT	13.473,55	20.242,88
SANTA VENERINA	CT	37.653,98	56.571,93
SCORDIA	CT	39.564,26	59.441,97
TRECASTAGNI	CT	37.283,93	56.015,96
TREMESTIERI ETNEO	CT	57.357,49	86.174,80
VALVERDE	CT	18.680,36	28.065,66
VIAGRANDE	CT	32.274,13	48.489,15
VIZZINI	CT	36.285,49	54.515,89
ZAFFERANA ETNEA	CT	56.010,49	84.151,05
AGIRA	EN	39.581,85	59.468,40
AIDONE	EN	32.498,81	48.826,72
ASSORO	EN	25.819,97	38.792,33
BARRAFRANCA	EN	30.866,17	46.373,82
CALASCIBETTA	EN	15.496,65	23.282,41
CATENANUOVA	EN	21.200,13	31.851,41
CENTURIPPE	EN	16.753,15	25.170,20
CERAMI	EN	15.108,43	22.699,14
ENNA	EN	172.527,50	259.208,04

Comune	Prov.	Contributo complessivo 2014 a carico del Comune	Contributo complessivo 2015 a carico del Comune
GAGLIANO CASTELFERRATO	EN	21.647,77	32.523,95
LEONFORTE	EN	56.989,63	85.622,12
NICOSIA	EN	51.815,62	77.848,60
NISSORIA	EN	11.029,67	16.571,15
PIAZZA ARMERINA	EN	112.245,91	168.640,02
PIETRAPERZIA	EN	38.582,73	57.967,30
REGALBUTO	EN	26.468,02	39.765,97
SPERLINGA	EN	7.296,68	10.962,65
TROINA	EN	51.069,11	76.727,03
VALGUARNERA CAROPEPE	EN	24.796,91	37.255,28
VILLAROSA	EN	28.465,98	42.767,74
ACQUEDOLCI	ME	17.289,63	25.976,21
ALCARA LI FUSI	ME	11.038,70	16.584,71
ALI'	ME	8.742,82	13.135,36
ALI' TERME	ME	27.346,93	41.086,46
ANTILLO	ME	9.626,62	14.463,18
BARCELLONA POZZO DI GOTTO	ME	202.363,84	304.034,62
BASICO'	ME	5.027,71	7.553,72
BROLO	ME	29.609,94	44.486,43
CAPIZZI	ME	8.834,71	13.273,41
CAPO D'ORLANDO	ME	69.304,55	104.124,25
CAPRI LEONE	ME	19.507,91	29.308,98
CARONIA	ME	21.140,98	31.762,54
CASALVECCHIO SICULO	ME	6.013,34	9.034,53
CASTEL DI LUCIO	ME	10.455,46	15.708,44
CASTELL'UMBERTO	ME	24.412,15	36.677,20
CASTEL MOLA	ME	12.807,71	19.242,51
CASTROREALE	ME	16.846,00	25.309,69
CESARO'	ME	14.567,28	21.886,12
CONDRO'	ME	4.542,71	6.825,04
FALCONE	ME	16.549,57	24.864,34
FICARRA	ME	9.016,61	13.546,69
FIUMEDINISI	ME	9.056,33	13.606,37
FLORESTA	ME	8.946,52	13.441,40
FONDACHELLI-FANTINA	ME	14.048,49	21.106,68
FORZA D'AGRO'	ME	5.597,53	8.409,82
FRANCAVILLA DI SICILIA	ME	29.514,04	44.342,36
FRAZZANO'	ME	4.941,46	7.424,13
FURCI SICULO	ME	22.780,95	34.226,45
FURNARI	ME	22.858,43	34.342,87
GAGGI	ME	11.454,42	17.209,31
GALATI MAMERTINO	ME	16.525,58	24.828,29
GALLODORO	ME	5.674,51	8.525,47
GIARDINI NAXOS	ME	81.525,02	122.484,47
GIOIOSA MAREA	ME	39.426,21	59.234,56
GRANITI	ME	7.634,07	11.469,55
GUALTIERI SICAMINO'	ME	13.419,84	20.162,17
ITALA	ME	9.641,48	14.485,52
LENI	ME	6.806,39	10.226,03
LETOJANNI	ME	20.440,41	30.709,99
LIBRIZZI	ME	12.444,17	18.696,32
LIMINA	ME	8.595,33	12.913,76
LIPARI	ME	134.977,44	202.792,24
LONGI	ME	8.198,66	12.317,79
MALFA	ME	10.729,34	16.119,93
MALVAGNA	ME	4.649,76	6.985,87
MANDANICI	ME	6.664,25	10.012,48
MAZZARRA' SANT'ANDREA	ME	13.654,94	20.515,39



Comune	Prov.	Contributo complessivo 2014 a carico del Comune	Contributo complessivo 2015 a carico del Comune
MERI'	ME	8.756,16	13.155,39
MESSINA	ME	1.248.177,17	1.875.281,02
MILAZZO	ME	198.271,64	297.886,43
MILITELLO ROSMARINO	ME	8.744,61	13.138,04
MIRTO	ME	7.685,73	11.547,15
MISTRETTA	ME	30.105,24	45.230,59
MOIO ALCANTARA	ME	5.904,87	8.871,58
MONFORTE SAN GIORGIO	ME	22.002,61	33.057,07
MONGIUFFI MELIA	ME	6.656,01	10.000,09
MONTAGNAREALE	ME	9.999,79	15.023,85
MONTALBANO ELICONA	ME	16.351,95	24.567,43
MOTTA CAMASTRA	ME	6.341,42	9.527,44
MOTTA D'AFFERMO	ME	5.757,97	8.650,86
NASO	ME	23.399,42	35.155,66
NIZZA DI SICILIA	ME	28.274,16	42.479,54
NOVARA DI SICILIA	ME	10.907,24	16.387,20
OLIVERI	ME	13.385,17	20.110,09
PACE DEL MELA	ME	39.429,77	59.239,91
PAGLIARA	ME	8.038,57	12.077,28
PATTI	ME	69.577,52	104.534,37
PETTINEO	ME	9.190,20	13.807,50
PIRAINO	ME	29.112,50	43.739,08
RACCUJA	ME	11.383,65	17.102,97
REITANO	ME	4.829,06	7.255,25
ROCCAFIORITA	ME	3.983,98	5.985,59
ROCCALUMERA	ME	25.472,76	38.270,67
ROCCAVALDINA	ME	7.896,12	11.863,25
ROCCELLA VALDEMONE	ME	7.604,72	11.425,46
RODI' MILICI	ME	11.050,95	16.603,13
ROMETTA	ME	36.792,36	55.277,42
SAN FILIPPO DEL MELA	ME	38.023,71	57.127,42
SAN FRATELLO	ME	5.230,70	7.858,68
SAN MARCO D'ALUNZIO	ME	11.449,39	17.201,74
SAN PIER NICETO	ME	15.281,71	22.959,48
SAN PIERO PATTI	ME	18.102,48	27.197,46
SAN SALVATORE DI FITALIA	ME	22.064,55	33.150,12
SANTA DOMENICA VITTORIA	ME	8.818,48	13.249,02
SANT'AGATA DI MILITELLO	ME	66.586,17	100.040,11
SANT'ALESSIO SICULO	ME	21.231,71	31.898,86
SANTA LUCIA DEL MELA	ME	31.004,51	46.581,66
SANTA MARINA SALINA	ME	19.884,13	29.874,24
SANT'ANGELO DI BROLO	ME	24.267,49	36.459,85
SANTA TERESA DI RIVA	ME	46.748,24	70.235,29
SAN TEODORO	ME	7.762,07	11.661,86
SANTO STEFANO DI CAMASTRA	ME	25.527,58	38.353,04
SAPONARA	ME	25.793,35	38.752,33
SAVOCA	ME	14.025,96	21.072,82
SCALETTA ZANCLEA	ME	10.786,43	16.205,71
SINAGRA	ME	18.643,59	28.010,42
SPADAFORA	ME	25.268,21	37.963,36
TAORMINA	ME	186.009,31	279.463,31
TERME VIGLIATORE	ME	33.776,19	50.745,88
TORREGROTTA	ME	27.447,68	41.237,83
TORRENOVA	ME	20.134,60	30.250,54
TORTORICI	ME	17.911,29	26.910,20
TRIPOLI	ME	5.165,08	7.760,10
TUSA	ME	19.973,54	30.008,56
UCRIA	ME	5.044,59	7.579,07

Comune	Prov.	Contributo complessivo 2014 a carico del Comune	Contributo complessivo 2015 a carico del Comune
VALDINA	ME	7.908,71	11.882,17
VENETICO	ME	20.625,42	30.987,95
VILAFRANCA TIRRENA	ME	46.736,86	70.218,20
ALIA	PA	17.405,09	26.149,69
ALIMENA	PA	17.879,44	26.862,36
ALIMINUSA	PA	5.718,93	8.592,20
ALTAVILLA MILICIA	PA	22.859,05	34.343,80
ALTOFONTE	PA	34.264,47	51.479,48
BAGHERIA	PA	169.477,54	254.625,72
BALESTRATE	PA	25.226,54	37.900,75
BAUCINA	PA	11.401,94	17.130,45
BELMONTE MEZZAGNO	PA	27.154,60	40.797,49
BISACQUINO	PA	33.214,58	49.902,10
BLUFI	PA	7.052,98	10.596,51
BOLOGNETTA	PA	34.237,84	51.439,47
BOMPIETRO	PA	15.107,62	22.697,92
BORGETTO	PA	32.579,43	48.947,85
CACCAMO	PA	29.308,80	44.034,00
CALTAVUTURO	PA	27.106,87	40.725,79
CAMPOFELICE DI FITALIA	PA	5.122,04	7.695,44
CAMPOFELICE DI ROCCELLA	PA	28.313,34	42.538,41
CAMPOFIORITO	PA	6.655,54	9.999,38
CAMPOREALE	PA	34.295,53	51.526,15
CAPACI	PA	74.796,60	112.375,60
CARINI	PA	54.836,62	82.387,40
CASTELBUONO	PA	60.014,96	90.167,42
CASTELDACCIA	PA	51.701,08	77.676,52
CASTELLANA SICULA	PA	23.813,72	35.778,10
CASTRONUOVO DI SICILIA	PA	34.168,75	51.335,66
CEFALA' DIANA	PA	7.580,50	11.389,06
CEFALU'	PA	80.112,94	120.362,95
CERDA	PA	14.657,37	22.021,46
CHIUSA SCLAFANI	PA	10.434,27	15.676,62
CIMINNA	PA	23.968,02	36.009,93
CINISI	PA	55.775,67	83.798,24
COLLESANO	PA	25.999,79	39.062,49
CONTESSA ENTELLINA	PA	13.623,44	20.468,07
CORLEONE	PA	53.124,28	79.814,75
FCARAZZI	PA	21.978,72	33.021,18
GANGI	PA	34.701,88	52.136,66
GERACI SICULO	PA	15.624,20	23.474,05
GIARDINELLO	PA	7.992,04	12.007,37
GIULIANA	PA	7.909,55	11.883,43
GODRANO	PA	6.268,94	9.418,55
GRATTERI	PA	7.261,51	10.909,81
ISNELLO	PA	9.009,81	13.536,48
ISOLA DELLE FEMMINE	PA	26.845,33	40.332,85
LASCARI	PA	20.265,95	30.447,89
LERCARA FRIDDI	PA	33.581,21	50.452,94
MARINEO	PA	22.718,57	34.132,73
MEZZOJUSO	PA	14.822,76	22.269,95
MISILMERI	PA	61.309,11	92.111,77
MONREALE	PA	143.534,64	215.648,70
MONTELEPRE	PA	19.997,70	30.044,86
MONTEMAGGIORE BELSITO	PA	30.594,88	45.966,23
PALAZZO ADRIANO	PA	9.365,08	14.070,25
PALERMO	PA	3.880.634,29	5.830.326,02
PARTINICO	PA	105.418,04	158.381,72
PETRALIA SOPRANA	PA	22.864,54	34.352,05
PETRALIA SOTTANA	PA	32.502,13	48.831,72




Comune	Prov.	Contributo complessivo 2014 a carico del Comune	Contributo complessivo 2015 a carico del Comune
PIANA DEGLI ALBANESEI	PA	41.429,55	62.244,41
POLIZZI GENEROSA	PA	23.866,84	35.857,92
POLLINA	PA	19.293,90	28.987,46
PRIZZI	PA	27.576,59	41.431,50
ROCCAMENA	PA	13.738,95	20.641,61
ROCCAPALUMBA	PA	12.042,87	18.093,40
SAN CIPIRELLO	PA	14.817,79	22.262,48
SAN GIUSEPPE JATO	PA	25.998,72	39.060,88
SAN MAURO CASTELVERDE	PA	13.815,19	20.756,16
SANTA CRISTINA GELA	PA	6.045,37	9.082,66
SANTA FLAVIA	PA	32.001,01	48.078,81
SCIARA	PA	8.415,62	12.643,76
SCILLATO	PA	6.180,06	9.285,02
SCLAFANI BAGNI	PA	8.564,14	12.866,90
TERMINI IMERESE	PA	142.914,89	214.717,58
TERRASINI	PA	39.178,72	58.862,73
TORRETTA	PA	13.420,91	20.163,79
TRABIA	PA	53.740,56	80.740,67
TRAPPETO	PA	13.853,91	20.814,33
USTICA	PA	17.506,61	26.302,20
VALLEDOLMO	PA	27.186,06	40.844,76
VENTIMIGLIA DI SICILIA	PA	13.383,39	20.107,41
VICARI	PA	16.555,38	24.873,06
VILLABATE	PA	70.276,68	105.584,79
VILLAFRATI	PA	10.457,06	15.710,85
ACATE	RG	28.839,21	43.328,48
CHIARAMONTE GULFI	RG	48.702,07	73.170,76
COMISO	RG	108.195,39	162.554,46
GIARRATANA	RG	17.201,46	25.843,75
ISPICA	RG	95.235,43	143.083,21
MODICA	RG	332.385,25	499.380,83
MONTEROSSO ALMO	RG	19.051,84	28.623,79
POZZALLO	RG	62.512,35	93.919,55
RAGUSA	RG	609.600,16	915.872,87
SANTA CROCE CAMERINA	RG	42.791,04	64.289,94
SCICLI	RG	112.184,70	168.548,06
VITTORIA	RG	193.265,91	290.365,75
AUGUSTA	SR	148.931,30	223.756,73
AVOLA	SR	128.121,13	192.491,20
BUCCHERI	SR	14.804,82	22.242,99
BUSCEMI	SR	8.904,01	13.377,52
CANICATTI BAGNI	SR	28.305,49	42.526,62
CARLENTINI	SR	58.743,13	88.256,60
CASSARO	SR	5.889,77	8.848,88
FERLA	SR	25.853,95	38.843,39
FLORIDIA	SR	63.298,98	95.101,39
FRANCOFONTE	SR	57.329,59	86.132,87
LENTINI	SR	107.030,78	160.804,73
MELILLI	SR	134.585,85	202.203,91
NOTO	SR	88.962,17	133.658,17
PACHINO	SR	63.383,66	95.228,60
PALAZZOLO ACREIDE	SR	61.479,17	92.367,27
PORTOPALO DI CAPO PASSERO	SR	12.471,80	18.737,82
PRIOLO GARGALLO	SR	163.706,14	245.954,69
ROSOLINI	SR	88.701,88	133.267,11
SIRACUSA	SR	807.637,87	1.213.407,85
SOLARINO	SR	26.210,89	39.379,65
SORTINO	SR	39.200,47	58.895,41
ALCAMO	TP	187.707,88	282.015,27
BUSETO PALIZZOLO	TP	28.540,72	42.880,03

Comune	Prov.	Contributo complessivo 2014 a carico del Comune	Contributo complessivo 2015 a carico del Comune
CALATAFIMI	TP	43.976,94	66.071,65
CAMPOBELLO DI MAZARA	TP	48.949,63	73.542,69
CASTELLAMMARE DEL GOLFO	TP	74.559,62	112.019,55
CASTELVETRANO	TP	152.858,55	229.657,09
CUSTOMACI	TP	31.147,81	46.796,97
ERICE	TP	114.239,61	171.635,39
FAVIGNANA	TP	55.096,52	82.777,88
GIBELLINA	TP	23.187,61	34.837,42
MARSALA	TP	318.648,86	478.743,07
MAZARA DEL VALLO	TP	215.654,34	324.002,47
PACECO	TP	54.251,46	81.508,24
PANTELLERIA	TP	75.874,87	113.995,59
PARTANNA	TP	51.306,07	77.083,05
PETROSINO	TP	24.119,18	36.237,03
POGGIOREALE	TP	8.284,76	12.447,15
SALAPARUTA	TP	10.133,16	15.224,21
SALEMI	TP	62.766,17	94.300,88
SANTA NINFA	TP	26.817,04	40.290,34
SAN VITO LO CAPO	TP	76.636,36	115.139,68
TRAPANI	TP	451.025,49	677.627,79
VALDERICE	TP	64.568,92	97.009,36
VITA	TP	15.845,43	23.806,43
ARMUNGIA	CA	10.046,10	15.093,42
ASSEMINI	CA	156.983,73	235.854,83
BALLAO	CA	7.965,82	11.967,97
BARRALI	CA	7.086,52	10.646,91
BURCEI	CA	18.310,87	27.510,53
CAGLIARI	CA	1.275.709,19	1.916.645,55
CAPOTERRA	CA	144.002,07	216.350,98
CASTIADAS	CA	29.147,10	43.791,07
DECIMOMANNU	CA	41.521,84	62.383,06
DECIMOPUTZU	CA	27.725,18	41.654,74
DOLIANOVA	CA	61.128,41	91.840,29
DOMUS DE MARIA	CA	28.223,47	42.403,39
DONORI	CA	12.399,38	18.629,02
ELMAS	CA	77.145,71	115.904,93
ESCALAPLANO	CA	15.479,51	23.256,66
ESCOLCA	CA	11.767,88	17.680,24
ESTERZILI	CA	5.332,94	8.012,29
GERGEI	CA	10.929,92	16.421,28
GESICO	CA	6.223,35	9.350,06
GONI	CA	4.089,30	6.143,83
GUAMAGGIORE	CA	9.300,01	13.972,48
GUASILIA	CA	14.279,79	21.454,18
ISILI	CA	25.482,04	38.284,62
MANDAS	CA	16.703,91	25.096,22
MARACALAGONIS	CA	32.992,01	49.567,72
MONASTIR	CA	41.665,83	62.599,40
MONSERRATO	CA	102.617,57	154.174,25
MURAUVERA	CA	45.852,62	68.889,70
NURAGUS	CA	7.302,10	10.970,79
NURALLAO	CA	8.777,02	13.186,73
NURAMINIS	CA	17.468,05	26.244,27
NURRI	CA	17.709,04	26.606,34
ORROLI	CA	31.776,74	47.741,88
ORTACESUS	CA	14.081,37	21.156,08
PIMENTEL	CA	10.574,07	15.886,65
PULA	CA	105.308,90	158.217,75
QUARTUCCIU	CA	60.075,10	90.257,78
QUARTU SANT'ELENA	CA	375.217,69	563.732,97
SADALI	CA	10.920,45	16.407,06



Comune	Prov.	Contributo complessivo 2014 a carico del Comune	Contributo complessivo 2015 a carico del Comune
SAMATZAI	CA	8.107,15	12.180,30
SAN BASILIO	CA	6.717,72	10.092,81
SAN NICOLO' GERREI	CA	8.432,24	12.668,73
SAN SPERATE	CA	38.412,19	57.711,07
SANT'ANDREA FRIUS	CA	14.733,99	22.136,57
SAN VITO	CA	21.679,69	32.571,91
SARROCH	CA	78.076,29	117.303,04
SELARGIUS	CA	100.233,56	150.592,47
SELEGAS	CA	14.346,88	21.554,98
SENORBI'	CA	39.695,87	59.639,71
SERDIANA	CA	14.467,88	21.736,78
SERRI	CA	8.888,21	13.353,79
SESTU	CA	107.200,31	161.059,43
SETTIMO SAN PIETRO	CA	67.906,06	102.023,14
SEULO	CA	8.720,72	13.102,15
SILIQUA	CA	28.246,67	42.438,24
SILIUS	CA	8.251,09	12.396,57
SINNAI	CA	61.418,95	92.276,79
SIURGUS DONIGALA	CA	19.441,75	29.209,59
SOLEMINIS	CA	7.282,34	10.941,10
SUELLI	CA	17.156,73	25.776,54
TEULADA	CA	48.517,82	72.893,93
USSANA	CA	30.737,61	46.180,67
UTA	CA	60.566,73	90.996,41
VALLERMOSA	CA	16.534,37	24.841,49
VILLANOVA TULO	CA	13.261,44	19.924,19
VILLAPUTZU	CA	31.357,12	47.111,44
VILLASALTO	CA	22.270,07	33.458,91
VILLA SAN PIETRO	CA	35.781,06	53.758,03
VILLASIMIUS	CA	63.026,22	94.691,58
VILLASOR	CA	56.321,58	84.618,43
VILLASPECIOSA	CA	22.119,96	33.233,37
ARITZO	NU	20.511,38	30.816,62
ATZARA	NU	18.752,07	28.173,40
AUSTIS	NU	8.527,96	12.812,54
BELVI	NU	10.539,64	15.834,92
BIRORI	NU	8.098,20	12.166,86
BITTI	NU	27.266,96	40.966,31
BOLOTANA	NU	19.008,91	28.559,28
BORORE	NU	14.972,41	22.494,78
BORTIGALI	NU	9.334,24	14.023,91
DESULO	NU	15.903,27	23.893,32
DORGALI	NU	104.147,71	156.473,16
DUALCHI	NU	4.913,76	7.382,51
FONNI	NU	35.353,56	53.115,75
GADONI	NU	7.963,72	11.964,82
GALTELLI	NU	22.254,44	33.435,42
GAVOI	NU	24.761,92	37.202,70
IRGOLI	NU	25.895,06	38.905,14
LEI	NU	5.737,45	8.620,04
LOCULI	NU	10.341,57	15.537,33
LODE'	NU	14.112,56	21.202,93
LODINE	NU	5.371,32	8.069,95
LULA	NU	12.266,87	18.429,95
MACOMER	NU	102.503,24	154.002,48
MAMOIADA	NU	18.115,77	27.217,42
MEANA SARDO	NU	16.172,12	24.297,25
NORAGUGUME	NU	4.874,52	7.323,56
NUORO	NU	275.240,09	413.525,05
OLIENA	NU	32.017,07	48.102,96
OLLOLAI	NU	10.822,09	16.259,28
OLZAI	NU	10.664,20	16.022,06

Comune	Prov.	Contributo complessivo 2014 a carico del Comune	Contributo complessivo 2015 a carico del Comune
ONANI	NU	7.736,76	11.623,84
ONIFAI	NU	8.964,28	13.468,07
ONIFERI	NU	8.040,15	12.079,65
ORANI	NU	18.887,08	28.376,25
ORGOSOLO	NU	31.957,57	48.013,55
OROSEI	NU	65.901,58	99.011,56
OROTELLI	NU	15.093,13	22.676,15
ORTUERI	NU	10.314,55	15.496,74
ORUNE	NU	35.535,47	53.389,06
OSIDDA	NU	7.260,27	10.907,94
OTTANA	NU	43.938,98	66.014,61
OVODDA	NU	32.503,05	48.833,10
POSADA	NU	21.222,47	31.884,97
SARULE	NU	15.030,78	22.582,48
SILANUS	NU	20.229,39	30.392,95
SINDIA	NU	17.684,72	26.569,80
SINISCOLA	NU	88.547,84	133.035,66
SORGONO	NU	10.237,75	15.381,35
TETI	NU	9.320,92	14.003,89
TIANA	NU	10.379,15	15.593,81
TONARA	NU	15.171,89	22.794,49
TORPE'	NU	18.626,71	27.985,07
ALGHERO	SS	387.212,19	581.753,69
ANELA	SS	8.232,33	12.368,38
ARDARA	SS	10.133,31	15.224,45
BANARI	SS	14.392,68	21.623,79
BENETUTTI	SS	27.319,80	41.045,69
BESSUDE	SS	4.886,22	7.341,13
BONNANARO	SS	12.423,21	18.664,82
BONO	SS	18.812,11	28.263,61
BONORVA	SS	61.965,27	93.097,60
BORUTTA	SS	6.654,44	9.997,73
BOTTIDDA	SS	11.076,98	16.642,23
BULTEI	SS	9.556,21	14.357,40
BULZI	SS	6.992,29	10.505,33
BURGOS	SS	9.920,16	14.904,20
CARGEGHE	SS	8.346,78	12.540,33
CASTELSARDO	SS	66.402,46	99.764,10
CHEREMULE	SS	7.210,07	10.832,53
CHIARAMONTI	SS	10.785,32	16.204,04
CODRONGIANOS	SS	11.453,99	17.208,65
COSSOINE	SS	10.686,05	16.054,89
ERULA	SS	5.910,07	8.879,37
ESPORLATU	SS	6.511,85	9.783,50
FLORINAS	SS	11.303,56	16.982,64
GIAVE	SS	11.159,74	16.766,57
ILLORAI	SS	12.666,34	19.030,12
ITTIREDDU	SS	10.476,02	15.739,34
ITTIRI	SS	41.875,77	62.914,82
LAERRU	SS	7.083,31	10.642,08
MARA	SS	4.832,96	7.261,11
MARTIS	SS	7.356,21	11.052,09
MONTELEONE ROCCA	SS	3.167,03	4.758,19
DORIA	SS		
MORES	SS	17.125,78	25.730,04
MUROS	SS	10.124,45	15.211,13
NUGHEDU DI SAN NICOLO'	SS	10.217,01	15.350,19
NULE	SS	11.806,18	17.737,79
NULVI	SS	19.958,57	29.986,07
OLMEDO	SS	35.690,49	53.621,95
OSILO	SS	57.321,36	86.120,51






Comune	Prov.	Contributo complessivo 2014 a carico del Comune	Contributo complessivo 2015 a carico del Comune
OSSI	SS	32.511,02	48.845,07
OZIERI	SS	108.713,62	163.333,05
PADRIA	SS	10.871,80	16.333,97
PATTADA	SS	19.233,14	28.896,18
PERFUGAS	SS	21.058,62	31.638,81
PLOGGHE	SS	26.984,68	40.542,21
PORTO TORRES	SS	144.917,41	217.726,20
POZZOMAGGIORE	SS	11.747,46	17.649,57
PUTIFIGARI	SS	9.623,33	14.458,24
ROMANA	SS	9.172,16	13.780,40
SANTA MARIA COGHINAS	SS	8.194,60	12.311,70
SASSARI	SS	1.302.808,40	1.957.359,85
SEDINI	SS	20.882,29	31.373,88
SEMESTENE	SS	4.092,12	6.148,07
SENNORI	SS	64.894,84	97.499,02
SILIGO	SS	14.092,92	21.173,42
SORSO	SS	135.723,87	203.913,68
STINTINO	SS	30.262,11	45.466,27
TERGU	SS	13.548,18	20.355,00
THIESI	SS	40.193,14	60.386,81
TISSI	SS	21.644,53	32.519,09
TORRALBA	SS	13.086,69	19.661,66
TULA	SS	19.260,23	28.936,88
URI	SS	22.066,95	33.153,73
USINI	SS	18.403,30	27.649,41
VALLEDORIA	SS	39.161,29	58.836,54
VIDDALBA	SS	16.428,62	24.682,61
VILLANOVA MONTELEONE	SS	22.151,97	33.281,47
ABBASANTA	OR	21.282,73	31.975,52
AIDOMAGGIORE	OR	11.171,33	16.783,98
ALBAGIARA	OR	4.587,04	6.891,64
ALES	OR	26.117,38	39.239,16
ALLAI	OR	7.914,66	11.891,11
ARBOREA	OR	33.228,30	49.922,72
ARDAULI	OR	9.633,71	14.473,83
ASSOLO	OR	6.602,79	9.920,13
ASUNI	OR	2.960,62	4.448,08
BARADILI	OR	2.870,44	4.312,59
BARATILI SAN PIETRO	OR	11.861,94	17.821,57
BARESSA	OR	12.578,91	18.898,76
BAULADU	OR	5.603,49	8.418,77
BIDONI'	OR	3.979,17	5.978,37
BONARCADO	OR	15.373,13	23.096,84
BORONEDDU	OR	4.913,29	7.381,80
BOSA	OR	82.351,64	123.726,40
BUSACHI	OR	17.967,89	26.995,25
CABRAS	OR	108.371,15	162.818,52
CUGLIERI	OR	25.683,68	38.587,56
CURCURIS	OR	4.283,62	6.435,77
FLUSSIO	OR	5.547,15	8.334,13
FORDONGIANUS	OR	14.594,22	21.926,58
GENONI	OR	7.964,89	11.966,58
GHILARZA	OR	46.363,09	69.656,64
GONNOSCODINA	OR	5.375,97	8.076,93
GONNOSNO'	OR	9.113,33	13.692,01
GONNOSTRAMATZA	OR	12.189,97	18.314,41
LACONI	OR	23.601,30	35.458,97
MAGOMADAS	OR	6.557,43	9.851,99
MARRUBIU	OR	28.898,74	43.417,93
MASULLAS	OR	7.542,17	11.331,48
MILIS	OR	20.185,20	30.326,56

Comune	Prov.	Contributo complessivo 2014 a carico del Comune	Contributo complessivo 2015 a carico del Comune
MODELO	OR	5.444,75	8.180,28
MOGORELLA	OR	6.081,82	9.137,43
MOGORO	OR	27.601,04	41.468,24
MONTRESTA	OR	4.815,69	7.235,17
MORGONGIORI	OR	16.040,62	24.099,68
NARBOLIA	OR	20.179,74	30.318,36
NEONELI	OR	8.359,56	12.559,53
NORBELLO	OR	23.657,17	35.542,90
NUGHEDU SANTA VITTORIA	OR	8.818,89	13.249,63
NURACHI	OR	17.260,06	25.931,78
NURECI	OR	5.917,84	8.891,06
OLLAISTRA SIMAXIS	OR	14.228,32	21.376,85
ORISTANO	OR	304.604,29	457.642,27
PALMAS ARBOREA	OR	14.795,98	22.229,71
PAU	OR	8.947,77	13.443,27
PAULILATINO	OR	31.811,90	47.794,71
POMPU	OR	3.028,74	4.550,43
RIOLA SARDO	OR	29.740,39	44.682,43
RUINAS	OR	6.563,46	9.861,05
SAGAMA	OR	3.705,89	5.567,78
SAMUGHEO	OR	23.783,81	35.733,18
SAN NICOLO' D'ARCIDANO	OR	22.085,02	33.180,88
SANTA GIUSTA	OR	27.188,24	40.848,03
SANTU LUSSURGIU	OR	30.784,18	46.250,64
SAN VERO MILIS	OR	36.612,70	55.007,50
SCANO DI MONTIFERRO	OR	17.961,97	26.986,34
SEDILO	OR	17.767,28	26.693,84
SENEGHE	OR	17.288,55	25.974,58
SENIS	OR	6.105,59	9.173,14
SENNARIOLO	OR	4.044,35	6.076,29
SIAMAGGIORE	OR	7.471,79	11.225,73
SIAMANNA	OR	8.140,41	12.230,28
SIAPICCIA	OR	3.598,62	5.406,63
SIMALA	OR	4.304,37	6.466,95
SIMAXIS	OR	19.252,81	28.925,73
SINI	OR	9.114,01	13.693,03
SIRIS	OR	2.813,22	4.226,62
SODDI	OR	3.700,43	5.559,58
SOLARUSSA	OR	17.339,06	26.050,47
SORRADILE	OR	10.745,49	16.144,19
SUNI	OR	16.970,81	25.497,21
TADASUNI	OR	3.580,19	5.378,94
TERRALBA	OR	69.482,58	104.391,72
TINNURA	OR	6.163,77	9.260,55
TRAMATZA	OR	12.487,11	18.760,83
TRESNURAGHES	OR	11.099,26	16.675,70
ULA' TIRSO	OR	6.289,32	9.449,18
URAS	OR	16.361,04	24.581,09
USELLUS	OR	7.546,25	11.337,60
VILLANOVA TRUSCHEDU	OR	3.064,97	4.604,86
VILLA SANT'ANTONIO	OR	5.529,45	8.307,53
VILLAURBANA	OR	12.277,06	18.445,25
VILLA VERDE	OR	5.717,04	8.589,37
ZEDDIANI	OR	17.198,36	25.839,09
ZERFALIU	OR	8.828,50	13.264,07
BUGGERRU	CI	17.226,49	25.881,36
CALASETTA	CI	29.281,29	43.992,67
CARBONIA	CI	333.380,70	500.876,40
CARLOFORTE	CI	72.726,99	109.266,17
DOMUSNOVAS	CI	34.658,84	52.071,98



Comune	Prov.	Contributo complessivo 2014 a carico del Comune	Contributo complessivo 2015 a carico del Comune
FLUMINIMAGGIORE	CI	32.793,76	49.269,86
GIBA	CI	28.811,46	43.286,79
GONNESA	CI	39.247,33	58.965,80
IGLESIAS	CI	200.543,38	301.299,53
MASAINAS	CI	7.019,43	10.546,10
MUSEI	CI	13.294,68	19.974,13
NARCAO	CI	41.223,78	61.935,25
NUXIS	CI	13.095,28	19.674,55
PERDAXIUS	CI	9.175,25	13.785,04
PISCINAS	CI	5.788,00	8.695,98
PORTOSCUSO	CI	67.117,12	100.837,82
SAN GIOVANNI SUERGIU	CI	28.397,04	42.664,17
SANTADI	CI	30.159,73	45.312,45
SANT'ANNA ARRESI	CI	31.085,67	46.703,60
SANT'ANTIOCO	CI	85.152,81	127.934,92
TRATALIAS	CI	18.281,48	27.466,39
VILLAMASSARGIA	CI	34.448,88	51.756,54
VILLAPERUCCIO	CI	14.081,72	21.156,59
ARBUS	VS	55.023,80	82.668,62
BARUMINI	VS	20.995,88	31.544,54
COLLINAS	VS	10.424,29	15.661,62
FURTEI	VS	11.684,18	17.554,50
GENURI	VS	2.229,37	3.349,44
GESTURI	VS	11.730,69	17.624,38
GONNOSFANADIGA	VS	57.828,83	86.882,95
GUSPINI	VS	109.731,06	164.861,67
LAS PLASSAS	VS	5.858,33	8.801,64
LUNAMATRONA	VS	16.433,12	24.689,37
PABILLONIS	VS	20.374,01	30.610,23
PAULI ARBAREI	VS	7.932,11	11.917,33
SAMASSI	VS	30.912,13	46.442,87
SAN GAVINO MONREALE	VS	47.980,16	72.086,15
SANLURI	VS	72.095,65	108.317,63
SARDARA	VS	26.662,83	40.058,66
SEGARIU	VS	13.440,05	20.192,54
SERRAMANNA	VS	56.816,28	85.361,67
SERRENTI	VS	26.917,25	40.440,89
SETZU	VS	3.488,95	5.241,86
SIDDI	VS	8.806,37	13.230,82
TUILI	VS	8.745,12	13.138,80
TURRI	VS	5.410,83	8.129,31
USSARAMANNA	VS	5.834,89	8.766,43
VILLACIDRO	VS	88.467,18	132.914,48
VILLAMAR	VS	20.214,31	30.370,30
VILLANOVAFORRU	VS	14.775,73	22.199,29
VILLANOVAFRANCA	VS	18.682,00	28.068,13
ARZANA	OG	20.455,45	30.732,59
BARI SARDO	OG	36.286,15	54.516,88
BAUNEI	OG	30.214,81	45.395,20
CARDEDU	OG	12.022,40	18.062,65
ELINI	OG	6.963,41	10.461,94
GAIRO	OG	13.422,56	20.166,27
GIRASOLE	OG	16.693,26	25.080,22
ILBONO	OG	13.224,87	19.869,25
JERZU	OG	15.852,48	23.817,01
LANUSEI	OG	44.966,53	67.558,43
LOCERI	OG	20.087,54	30.179,83
LOTZORAI	OG	13.629,97	20.477,88
OSINI	OG	12.221,28	18.361,44
PERDASDEFOGU	OG	16.140,47	24.249,70
SEUI	OG	26.772,44	40.223,33
TALANA	OG	14.955,17	22.468,89

Comune	Prov.	Contributo complessivo 2014 a carico del Comune	Contributo complessivo 2015 a carico del Comune
TERTENIA	OG	27.286,53	40.995,71
TORTOLI'	OG	103.256,66	155.134,43
TRIEI	OG	12.113,28	18.199,18
ULASSAI	OG	15.913,62	23.908,87
URZULEI	OG	13.011,45	19.548,60
USSASSAI	OG	4.522,33	6.794,42
VILLAGRANDE STRISAILI	OG	49.750,23	74.745,53
AGGIUS	OT	25.590,57	38.447,68
AGLIENTU	OT	23.700,50	35.608,00
ALA' DEI SARDI	OT	20.171,03	30.305,28
ARZACHENA	OT	166.618,85	250.330,78
BADESI	OT	27.867,59	41.868,71
BERCHIDDA	OT	38.764,39	58.240,23
BORTIGIADAS	OT	14.374,29	21.596,16
BUDDUSO'	OT	35.702,10	53.639,39
BUDONI	OT	61.294,28	92.089,49
CALANGIANUS	OT	37.707,97	56.653,05
GOLFO ARANCI	OT	42.963,93	64.549,68
LA MADDALENA	OT	77.828,58	116.930,88
LOIRI PORTO SAN PAOLO	OT	45.008,70	67.621,78
LUOGOSANTO	OT	14.954,42	22.467,75
LURAS	OT	28.807,20	43.280,39
MONTI	OT	17.191,17	25.828,29
OLBIA	OT	523.828,76	787.008,57
OSCHIRI	OT	55.617,10	83.560,01
PADRU	OT	22.199,79	33.353,32
PALAU	OT	68.614,26	103.087,14
SAN TEODORO	OT	84.959,56	127.644,58
SANTA TERESA GALLURA	OT	81.957,43	123.134,13
SANT'ANTONIO DI GALLURA	OT	10.967,89	16.478,34
TEITI	OT	17.888,32	26.875,69
TEMPIO PAUSANIA	OT	125.812,84	189.023,20
TRINITA' D'AGULTU E VIGNOLA	OT	27.587,97	41.448,60



---

---

LOREDANA COLECCHIA, *redattore*

DELIA CHIARA, *vice redattore*

---

(WI-GU-2015-SON-009) Roma, 2015 - Istituto Poligrafico e Zecca dello Stato S.p.A.





  
**GAZZETTA UFFICIALE**  
 DELLA REPUBBLICA ITALIANA

**CANONI DI ABBONAMENTO (salvo conguaglio)**  
**validi a partire dal 1° OTTOBRE 2013**

**GAZZETTA UFFICIALE - PARTE I** (legislativa)

		<u>CANONE DI ABBONAMENTO</u>
<b>Tipo A</b>	Abbonamento ai fascicoli della serie generale, inclusi tutti i supplementi ordinari: (di cui spese di spedizione € 257,04)* (di cui spese di spedizione € 128,52)*	- annuale € <b>438,00</b> - semestrale € <b>239,00</b>
<b>Tipo B</b>	Abbonamento ai fascicoli della serie speciale destinata agli atti dei giudizi davanti alla Corte Costituzionale: (di cui spese di spedizione € 19,29)* (di cui spese di spedizione € 9,64)*	- annuale € <b>68,00</b> - semestrale € <b>43,00</b>
<b>Tipo C</b>	Abbonamento ai fascicoli della serie speciale destinata agli atti della UE: (di cui spese di spedizione € 41,27)* (di cui spese di spedizione € 20,63)*	- annuale € <b>168,00</b> - semestrale € <b>91,00</b>
<b>Tipo D</b>	Abbonamento ai fascicoli della serie destinata alle leggi e regolamenti regionali: (di cui spese di spedizione € 15,31)* (di cui spese di spedizione € 7,65)*	- annuale € <b>65,00</b> - semestrale € <b>40,00</b>
<b>Tipo E</b>	Abbonamento ai fascicoli della serie speciale destinata ai concorsi indetti dallo Stato e dalle altre pubbliche amministrazioni: (di cui spese di spedizione € 50,02)* (di cui spese di spedizione € 25,01)*	- annuale € <b>167,00</b> - semestrale € <b>90,00</b>
<b>Tipo F</b>	Abbonamento ai fascicoli della serie generale, inclusi tutti i supplementi ordinari, e dai fascicoli delle quattro serie speciali: (di cui spese di spedizione € 383,93)* (di cui spese di spedizione € 191,46)*	- annuale € <b>819,00</b> - semestrale € <b>431,00</b>

**N.B.:** L'abbonamento alla GURI tipo A ed F comprende gli indici mensili

**CONTO RIASSUNTIVO DEL TESORO**

Abbonamento annuo (incluse spese di spedizione) € **56,00**

**PREZZI DI VENDITA A FASCICOLI**

(Oltre le spese di spedizione)

Prezzi di vendita: serie generale	€ 1,00
serie speciali (escluso concorsi), ogni 16 pagine o frazione	€ 1,00
fascicolo serie speciale, <i>concorsi</i> , prezzo unico	€ 1,50
supplementi (ordinari e straordinari), ogni 16 pagine o frazione	€ 1,00
fascicolo Conto Riassuntivo del Tesoro, prezzo unico	€ 6,00

I.V.A. 4% a carico dell'Editore

**PARTE I - 5ª SERIE SPECIALE - CONTRATTI PUBBLICI**

(di cui spese di spedizione € 129,11)\* - annuale € **302,47**  
(di cui spese di spedizione € 74,42)\* - semestrale € **166,36**

**GAZZETTA UFFICIALE - PARTE II**

(di cui spese di spedizione € 40,05)\* - annuale € **86,72**  
(di cui spese di spedizione € 20,95)\* - semestrale € **55,46**

Prezzo di vendita di un fascicolo, ogni 16 pagine o frazione (oltre le spese di spedizione) € 1,01 (€ 0,83 + IVA)

**Sulle pubblicazioni della 5ª Serie Speciale e della Parte II viene imposta I.V.A. al 22%.**

Si ricorda che, in applicazione della legge 190 del 23 dicembre 2014 articolo 1 comma 629, gli enti dello Stato ivi specificati sono tenuti a versare all'Istituto solo la quota imponibile relativa al canone di abbonamento sottoscritto. Per ulteriori informazioni contattare la casella di posta elettronica abbonamenti@gazzettaufficiale.it.

**RACCOLTA UFFICIALE DEGLI ATTI NORMATIVI**

Abbonamento annuo € **190,00**  
Abbonamento annuo per regioni, province e comuni - SCONTO 5% € **180,50**  
Volume separato (oltre le spese di spedizione) € 18,00

I.V.A. 4% a carico dell'Editore

Per l'estero, i prezzi di vendita (in abbonamento ed a fascicoli separati) anche per le annate arretrate, compresi i fascicoli dei supplementi ordinari e straordinari, devono intendersi raddoppiati. Per il territorio nazionale, i prezzi di vendita dei fascicoli separati, compresi i supplementi ordinari e straordinari, relativi anche ad anni precedenti, devono intendersi raddoppiati. Per intere annate è raddoppiato il prezzo dell'abbonamento in corso. Le spese di spedizione relative alle richieste di invio per corrispondenza di singoli fascicoli vengono stabilite di volta in volta in base alle copie richieste. Eventuali fascicoli non recapitati potranno essere forniti gratuitamente entro 60 giorni dalla data di pubblicazione del fascicolo. Oltre tale periodo questi potranno essere forniti soltanto a pagamento.

**N.B. - La spedizione dei fascicoli inizierà entro 15 giorni dall'attivazione da parte dell'Ufficio Abbonamenti Gazzetta Ufficiale.**

**RESTANO CONFERMATI GLI SCONTI COMMERCIALI APPLICATI AI SOLI COSTI DI ABBONAMENTO**

\* tariffe postali di cui alla Legge 27 febbraio 2004, n. 46 (G.U. n. 48/2004) per soggetti iscritti al R.O.C.







\* 4 5 - 4 1 0 3 0 1 1 5 0 3 0 9 \*

€ 5,00

