

Spediz. abb. post. - art. 1, comma 1
Legge 27-02-2004, n. 46 - Filiale di Roma

GAZZETTA  **UFFICIALE**
DELLA REPUBBLICA ITALIANA

PARTE PRIMA

Roma - Martedì, 16 giugno 2015

SI PUBBLICA TUTTI I
GIORNI NON FESTIVI

DIREZIONE E REDAZIONE PRESSO IL MINISTERO DELLA GIUSTIZIA - UFFICIO PUBBLICAZIONE LEGGI E DECRETI - VIA ARENULA, 70 - 00186 ROMA
AMMINISTRAZIONE PRESSO L'ISTITUTO POLIGRAFICO E ZECCA DELLO STATO - VIA SALARIA, 1027 - 00138 ROMA - CENTRALINO 06-85081 - LIBRERIA DELLO STATO
PIAZZA G. VERDI, 1 - 00198 ROMA

N. 30

DECRETO DEL PRESIDENTE DEL CONSIGLIO DEI MINISTRI
27 maggio 2015.

**Conto finanziario della Presidenza del Consiglio
dei ministri per l'anno 2014.**





S O M M A R I O

DECRETO DEL PRESIDENTE DEL CONSIGLIO DEI MINISTRI 27 maggio 2015.

<i>Conto finanziario della Presidenza del Consiglio dei ministri per l'anno 2014. (15A04544)</i>	<i>Pag.</i>	1
RELAZIONE DI ACCOMPAGNAMENTO AL CONTO FINANZIARIO 2014	»	3
SEZIONE I - PARTE GENERALE.	»	5
SEZIONE II - CENTRI DI RESPONSABILITÀ - MISSIONI E PROGRAMMI	»	55
PROSPETTI CONTABILI	»	223
CONTO FINANZIARIO 2014	»	241





DECRETI PRESIDENZIALI

DECRETO DEL PRESIDENTE DEL CONSIGLIO DEI MINISTRI 27 maggio 2015.

Conto finanziario della Presidenza del Consiglio dei ministri per l'anno 2014.

IL PRESIDENTE DEL CONSIGLIO DEI MINISTRI

Visto il decreto legislativo 30 luglio 1999, n. 303 recante «Ordinamento della Presidenza del Consiglio dei ministri a norma dell'art. 11 della legge 15 marzo 1997, n. 59»;

Visto il decreto legislativo 5 dicembre 2003, n. 343 recante «Modifiche ed integrazioni al decreto legislativo 30 luglio 1999, n. 303 sull'ordinamento della Presidenza del Consiglio dei ministri, a norma dell'art. 1 della legge 6 luglio 2002, n. 137»;

Vista la legge 31 dicembre 2009, n. 196 recante «Legge di contabilità e finanza pubblica»;

Visto il proprio decreto in data 22 novembre 2010, concernente la disciplina dell'autonomia finanziaria e contabile della Presidenza del Consiglio dei ministri ed, in particolare, l'art. 13, relativo alla procedura di approvazione del conto finanziario;

Vista la legge 27 dicembre 2013, n. 147 recante «Disposizioni per la formazione del bilancio annuale e pluriennale dello Stato (legge di stabilità 2014)»;

Vista la legge 27 dicembre 2013, n. 148 recante «Bilancio di previsione dello Stato per l'anno finanziario 2014 e bilancio pluriennale per il triennio 2014-2016»;

Visto il bilancio di previsione della Presidenza del Consiglio dei ministri per l'anno 2014, approvato in data 20 dicembre 2013;

Visti i decreti di variazione al bilancio 2014 intervenuti durante l'esercizio;

Visto il decreto accertamento residui (D.A.R.) afferenti al bilancio 2014;


Decreta:

È approvato il conto finanziario della Presidenza del Consiglio dei ministri per l'anno 2014, quale risulta dal testo allegato al presente decreto.

Il presente decreto, unitamente al conto finanziario, sarà trasmesso ai Presidenti delle Camere e al Presidente della Corte di conti nonché al Ministero della giustizia per la pubblicazione nella *Gazzetta Ufficiale* della Repubblica italiana.

Roma, 27 maggio 2015

p. Il Presidente del Consiglio dei ministri
Il Sottosegretario di Stato
DE VINCENTI





**RELAZIONE DI ACCOMPAGNAMENTO
AL CONTO FINANZIARIO 2014**

(Art. 13, comma 4, DPCM 22 novembre 2010)



INDICE

SEZIONE I – PARTE GENERALE

- 1 - Premessa
- 2 - Struttura del conto finanziario
- 3 - Mission della Presidenza del Consiglio dei ministri
- 4 - Obiettivi strategici perseguiti con il bilancio di previsione 2014
- 5 - Aspetti rilevanti della gestione 2014 e risultati raggiunti
- 6 - Entrate
- 7 - Spese
- 8 - Interventi
- 9 - Spese in conto capitale

SEZIONE II – CENTRI DI RESPONSABILITA’ (Missioni e Programmi)

- CdR 1 - Segretariato generale
- CdR 2 - Conferenza Stato Regioni
- CdR 3 - Rapporti con il Parlamento
- CdR 4 - Politiche europee
- CdR 5 - Riforme istituzionali
- CdR 6 - Funzione pubblica
- CdR 7 - Affari regionali, autonomie e sport
- CdR 8 - Pari opportunità
- CdR 9 - Informazione ed Editoria
- CdR 10 - Programma di Governo
- CdR 11 - Programmazione e coordinamento della politica economica
- CdR 13 - Protezione civile
- CdR 14 - Politiche antidroga
- CdR 15 - Politiche per la famiglia
- CdR 16 - Gioventù e Servizio civile nazionale
- CdR 20 - Integrazione
- CdR 21 - Sviluppo delle economie territoriali e delle aree urbane

Prospetti contabili

- Prospetto 1 - Situazione patrimoniale al 31 dicembre 2014
- Prospetto 2 - Elenco perenti al 31 dicembre 2014
- Prospetto 3 - Decreti di variazioni alle previsioni di entrata
- Prospetto 4 - Decreti di variazioni alle previsioni di spesa
- Prospetto 5 - Avanzo di amministrazione al 31 dicembre 2014
- Prospetto 6 - Rilevazione della tempestività dei pagamenti delle transazioni commerciali



SEZIONE I – PARTE GENERALE



1. PREMESSA

Il conto finanziario 2014 della Presidenza del Consiglio dei ministri è redatto in conformità al disposto dell'articolo 13 del decreto del Presidente del Consiglio dei ministri 22 novembre 2010, che *disciplina l'autonomia finanziaria e contabile della Presidenza del Consiglio dei ministri*, ed espone i risultati della gestione del bilancio di previsione 2014, approvato con decreto del Presidente del Consiglio dei ministri 20 dicembre 2013.

Il documento illustra i risultati della gestione del bilancio per l'entrata e la spesa distintamente per competenza e residui. In particolare nel conto finanziario sono illustrate le entrate iniziali e definitive di competenza dell'anno, accertate, riscosse e rimaste da riscuotere, nonché le spese di competenza dell'anno iniziali e definitive, impegnate, pagate e rimaste da pagare. E', altresì, evidenziato l'avanzo di esercizio. Con evidenza separata, è rappresentata la gestione dei residui attivi e passivi degli esercizi precedenti. Al conto finanziario sono allegati il prospetto riepilogativo della situazione patrimoniale (cfr. Prospetto 1), l'elenco dei residui passivi perenti (cfr. Prospetto 2), l'elenco dei decreti di variazione di bilancio (cfr. Prospetti 3 e 4), il prospetto dell'avanzo di amministrazione (Prospetto 5). E', altresì, allegato, ai sensi dell'articolo 41, comma 1, del decreto legge 24 aprile 2014, n. 66, convertito, con modificazioni dalla legge 23 giugno 2014, n. 89, il prospetto attestante l'importo dei pagamenti relativi a transazioni commerciali effettuati dopo la scadenza dei termini previsti dal decreto legislativo 9 ottobre 2002, n. 231, e successive modificazioni, nonché le misure adottate o previste per consentire la tempestiva effettuazione dei pagamenti. In tale prospetto, così come disposto dalla suindicata normativa, è riportato inoltre l'indicatore dei tempi medi di pagamento per l'anno 2014.

2. STRUTTURA DEL CONTO FINANZIARIO

La struttura del conto finanziario della Presidenza del Consiglio dei ministri, in attuazione del decreto del Presidente del Consiglio dei ministri 22 settembre 2014, recante la definizione degli schemi e le modalità di pubblicazione su internet dei dati relativi alle entrate e alla spesa dei bilanci preventivi e consuntivi delle amministrazioni pubbliche, ai sensi degli articoli 29 e 33 del decreto legislativo 14 marzo 2013, n. 33, è stata modificata secondo lo schema previsto per le amministrazioni centrali dello Stato¹.

Per l'entrata, i dati sono stati articolati per titoli, categoria e capitoli. Per la spesa i dati sono stati articolati per missioni e programmi, affidati a ciascun centro di responsabilità. Tale rappresentazione riflette la struttura del bilancio di previsione, articolato per missioni e programmi corrispondenti a quelli iscritti nel bilancio dello Stato, che consente un chiaro raccordo contabile e

¹ Cfr. allegato 1 del DPCM 22 settembre 2014



finanziario con le risorse appostate su quest'ultimo ed assicura la tracciabilità dei flussi finanziari. Le missioni rappresentano le funzioni principali e gli obiettivi strategici perseguiti nell'utilizzo delle risorse finanziarie, umane e strumentali ad esse destinate, mentre i programmi rappresentano gli aggregati omogenei di attività realizzate dall'amministrazione per il raggiungimento delle finalità individuate nell'ambito delle missioni. I programmi sono disaggregati in titoli per tipologia di spesa, a loro volta ripartiti in macroaggregati - funzionamento, interventi, spese in conto capitale e partite di giro - all'interno dei quali sono presenti i capitoli denominati secondo l'oggetto della spesa. Per ogni capitolo è indicata la categoria economica e la classificazione funzionale in base allo standard internazionale (COFOG).

Il conto finanziario, ai sensi dell'articolo 13, comma 4, del citato decreto del Presidente del Consiglio dei ministri 22 novembre 2010, è altresì, accompagnato da una relazione del Segretario generale che si articola in due sezioni. La prima, per rendere l'analisi dei dati maggiormente esaustiva, illustra "i risultati complessivi della gestione in correlazione con la programmazione finanziaria esposta nel bilancio di previsione"; la seconda evidenzia "i risultati della gestione dei singoli programmi riferiti a ciascun centro di responsabilità".

La relazione da conto dell'allocazione e dell'impiego delle risorse in coerenza con le missioni istituzionali. Espone, rispetto alle azioni programmate e agli obiettivi perseguiti le attività realizzate, evidenziando i relativi progetti operativi e i servizi resi, i destinatari o beneficiari dell'intervento o del servizio, nonché i risultati raggiunti.


Nella prima parte della relazione, le diverse componenti della spesa - personale, beni e servizi, interventi ed investimenti - sono state rappresentate mettendo in evidenza, con apposite tabelle e grafici, i risultati della gestione nonché il loro andamento nel triennio 2012-2014.

Nella seconda parte della relazione, per ciascun centro di responsabilità, si è data dimostrazione degli obiettivi perseguiti, delle attività svolte e dei risultati ottenuti.

In particolare, per la misurazione degli obiettivi perseguiti, individuati nella relazione integrativa al bilancio di previsione 2014, vengono messi a confronto, per la prima volta, mediante specifici indicatori finanziari, i risultati attesi con i risultati conseguiti al termine della gestione 2014. E' stato, infatti, individuato un set di indicatori finanziari, selezionati tra quelli di realizzazione finanziaria.

In particolare sono stati scelti:

- a) la capacità di impegno, rappresentata dal rapporto tra le risorse impegnate in conto competenza 2014 e gli stanziamenti assegnati nell'esercizio finanziario 2014 ;
- b) la capacità di pagamento rappresentata dal rapporto tra i pagamenti in conto competenza 2014 e le risorse impegnate;



c) la capacità di smaltimento dei residui passivi rappresentata dal rapporto tra i residui che si presume di pagare, le economie che si presumono di realizzare e l'ammontare complessivo dei residui passivi accertati al 1 gennaio dell'esercizio di riferimento.

Gli indicatori selezionati sono stati associati ai singoli capitoli per ogni programma di spesa.

Per ciascun indicatore sono stati riportati i valori - target attesi, espressi in termini percentuali, e quelli realizzati. Gli eventuali scostamenti dal valore - target previsto per ciascun capitolo di spesa sono stati motivati e sono state specificate le ragioni che hanno determinato il mancato o parziale conseguimento del risultato atteso.

3. MISSION DELLA PRESIDENZA DEL CONSIGLIO DEI MINISTRI

La Presidenza del Consiglio dei ministri, ai sensi del decreto legislativo 30 luglio 1999, n. 303, è la struttura di cui si avvale il Presidente del Consiglio dei ministri per l'esercizio delle autonome funzioni di impulso, indirizzo e coordinamento della politica generale di Governo. In particolare la Presidenza del Consiglio, attraverso le strutture generali in cui si articola la sua organizzazione interna, cura gli adempimenti relativi ai rapporti del Governo con il Parlamento, ai rapporti con le istituzioni europee, con il sistema delle autonomie e con le confessioni religiose. Provvede, inoltre, al coordinamento dell'attività normativa ed amministrativa del Governo, al coordinamento delle attività di comunicazione istituzionale, di informazione ed editoria e di quelle relative alla programmazione della politica economica. Svolge, altresì, compiti relativi al monitoraggio dello stato di attuazione del programma di Governo e delle politiche settoriali, al coordinamento e verifica delle attività in materia di organizzazione e funzionamento delle pubbliche amministrazioni, anche con riferimento alle innovazioni dei modelli organizzativi e procedurali finalizzate all'efficienza, efficacia ed economicità dell'azione amministrativa, nonché al coordinamento in materia di lavoro nelle pubbliche amministrazioni. Infine, assicura il supporto alle funzioni di coordinamento, di indirizzo, di vigilanza e di promozione di iniziative, anche normative, nel campo delle riforme istituzionali e federali, alle funzioni relative alla progettazione delle politiche generali e delle decisioni di indirizzo politico-amministrativo ed alle funzioni di coordinamento di particolari politiche di settore ad essa attribuite dalla legge, come quelle in favore delle pari opportunità, della gioventù ed in materia di servizio civile nazionale, in favore della famiglia, di politiche antidroga, nonché di quelle finalizzate allo sviluppo economico dei territori e delle aree urbane e in materia di protezione civile.

Va evidenziato che l'articolo 10, del decreto legge 31 agosto 2013, n. 101, convertito con modificazioni dalla legge 30 ottobre 2013, n. 125, al fine di rafforzare l'azione di programmazione, coordinamento, sorveglianza e sostegno della politica di coesione, ha previsto l'istituzione



dell’Agenzia per la coesione territoriale e la ripartizione delle funzioni relative alla politica di coesione, in precedenza affidata al Ministero dello sviluppo economico, tra la Presidenza del Consiglio dei ministri e l’Agenzia medesima. In particolare, il suindicato articolo 10, comma 5, per consentire il più efficace svolgimento dei compiti attribuiti alla Presidenza del Consiglio dei ministri in materia di politiche di coesione, ha previsto l’istituzione di una struttura dedicata, disciplinata ai sensi dell’articolo 7, comma 3, del decreto legislativo 30 luglio 1999, n. 303. In attuazione della suddetta disposizione normativa è stato istituito, con decreto del Presidente del Consiglio dei ministri 15 novembre 2014, il Dipartimento per le politiche di coesione, quale struttura di supporto al Presidente del Consiglio dei ministri, con il compito di curare il raccordo con le amministrazioni statali e regionali per la predisposizione della programmazione economica e finanziaria e di destinazione territoriale delle risorse della politica di coesione europea e nazionale di natura finanziaria e non finanziaria miranti ad accrescere la coesione territoriale; di promuovere e coordinare i programmi e gli interventi finanziati con le risorse aggiuntive destinate alla coesione, di promuovere la valutazione delle politiche di coesione, e di esercitare le funzioni di vigilanza sull’Agenzia per la coesione territoriale.

4. OBIETTIVI STRATEGICI PERSEGUITI CON IL BILANCIO DI PREVISIONE 2014

Con il bilancio di previsione 2014, redatto in coerenza con la direttiva del Segretario generale del 20 settembre 2013, sono stati individuati gli obiettivi da perseguire con le risorse assegnate nel bilancio 2014. L’obiettivo prioritario è stato quello di proseguire, anche nel 2014, nella azione di contenimento della spesa, al fine di contribuire al raggiungimento dell’obiettivo strategico del Governo della stabilità e sostenibilità dei conti pubblici. E’ stato, pertanto, richiesto ai centri di responsabilità di promuovere, tenendo conto dei principi di efficienza, efficacia, economicità e trasparenza dell’azione amministrativa, l’uso ottimale delle risorse pubbliche, senza incidere tuttavia sui livelli qualitativi delle funzioni svolte, anche attraverso la promozione di comportamenti virtuosi. In particolare, è stato chiesto di attuare una puntuale e mirata analisi dei fabbisogni da realizzare attraverso una attenta applicazione delle disposizioni legislative relative ai limiti di spesa, limitando al massimo l’organizzazione dei convegni e di altri eventi similari e l’invio in missione del personale, dando, inoltre, priorità per la formazione del personale, all’attività svolta in *house* dal personale dirigenziale. Sono stati posti ulteriori obiettivi di risparmio da realizzare attraverso sia la prosecuzione delle operazioni di razionalizzazione del patrimonio immobiliare in uso alla Presidenza del Consiglio, sia mediante la gestione unitaria di alcune specifiche tipologie di spesa per beni e servizi, al fine di ottenere economie di scala ed evitare duplicazioni dei costi. Tra le altre



azioni che la Presidenza del Consiglio dei ministri ha pianificato di realizzare nel 2014 per il contenimento della spesa relativa ai beni e servizi sono da evidenziare:

- la limitazione al ricorso del *turn-over* delle strumentazioni informatiche e degli arredi;
- la riconsiderazione delle abilitazioni alle utenze di telefonia mobile e fissa verso cellulari da circoscrivere a quelle effettivamente indispensabili;
- la trasmissione di atti attraverso la posta certificata, in modo da ridurre, sino alla loro eliminazione, le spese postali;
- la trasmissione tra le strutture della Presidenza del Consiglio dei ministri degli atti e provvedimenti esclusivamente per interoperabilità, al fine di contenere quanto più possibile l'utilizzo della carta.

5. ASPETTI RILEVANTI DELLA GESTIONE 2014 E RISULTATI RAGGIUNTI

Prima di procedere alla presentazione dei dati finanziari, si espongono alcune attività di maggiore interesse che hanno contrassegnato la gestione finanziaria 2014.

5.1. Anche nel 2014, come nel precedente esercizio 2013, a seguito della modifica intervenuta in corso d'anno della compagine governativa, si è determinato un nuovo assetto funzionale delle competenze in relazione alle diverse priorità di intervento programmatiche, che ha comportato una ridefinizione delle attribuzioni assegnate alle strutture e ai centri di responsabilità. In particolare, va evidenziato che la riduzione dei Ministri senza portafoglio presso la Presidenza del Consiglio dei ministri, rispetto a quelli previsti nel precedente Governo (si è passati da otto a tre Ministri), ha determinato una naturale diminuzione degli Uffici di staff. Tale diminuzione unitamente a quella dei budget assegnati a ciascun Ufficio di diretta collaborazione, in attuazione del decreto del Segretario generale adottato in data 9 luglio 2014, che ha fissato il limite di spesa per i predetti Uffici, ha comportato una complessiva riduzione della spesa per la diretta collaborazione.

5.2. Si sottolinea come la conformazione del bilancio della Presidenza del Consiglio dei ministri sia strettamente correlata ai cambi degli Esecutivi nonché al trasferimento, stabilito da specifiche disposizioni legislative, di funzioni allocate presso la Presidenza del Consiglio dei ministri ai Ministeri e viceversa. Di conseguenza, anche nel 2014, come nel 2013, la struttura del bilancio è stata confermata al nuovo quadro funzionale delle competenze derivante dal cambio della compagine governativa e dal trasferimento di funzioni. Infatti:

- in attuazione delle disposizioni recate dall'articolo 22 del decreto legge 22 giugno 2012, n. 83, convertito, con modificazioni, dalla legge 7 agosto 2012, n. 134, che ha stabilito il trasferimento




delle funzioni svolte dal Dipartimento della Digitalizzazione della pubblica amministrazione e l'innovazione tecnologica e delle relative risorse finanziarie all'Agenzia per l'Italia digitale, è stato adottato il decreto del Presidente del Consiglio dei ministri del 20 dicembre 2013, con il quale sono state definite le modalità di trasferimento delle risorse finanziarie gestite dal Dipartimento per la digitalizzazione della pubblica amministrazione e l'innovazione tecnologica alla suddetta Agenzia., Il centro di responsabilità 12 "Digitalizzazione della pubblica amministrazione e l'innovazione tecnologica", a seguito del trasferimento delle risorse finanziarie disposto con decreto del Segretario generale del 2 aprile 2014, è stato definitivamente soppresso;

- in attuazione della legge 24 giugno 2013, n. 71, di conversione del decreto-legge 26 aprile 2013, n. 43, che ha disposto il trasferimento delle funzioni esercitate dalla Presidenza del Consiglio dei ministri in materia di turismo al Ministero dei beni e delle attività culturali e del turismo, è stato adottato il decreto del Presidente del Consiglio dei ministri del 21 ottobre 2013, con il quale sono state stabilite le modalità di trasferimento delle risorse umane, strumentali e finanziarie dalla Presidenza del Consiglio dei ministri al suddetto Ministero dei beni e delle attività culturali e del turismo. Successivamente, con decreto del Segretario generale del 15 maggio 2014 è stato disposto il versamento delle risorse finanziarie afferenti le politiche in materia di turismo all'entrata dello Stato, per la successiva riassegnazione sui capitoli iscritti nello stato di previsione del suindicato Dicastero. Conseguentemente i capitoli afferenti le politiche del turismo, iscritti nel centro di responsabilità 7 " Affari regionali, autonomie e sport", sono stati soppressi.

E' stato, altresì, attribuito in avvalimento al Ministero del lavoro e delle politiche sociali, per l'esercizio delle funzioni delegate al Ministro del lavoro e delle politiche sociali dal Presidente del Consiglio dei ministri in materia di politiche della famiglia e di quelle giovanili e per il Servizio civile nazionale, rispettivamente il Dipartimento per le politiche della famiglia, ad eccezione dell'Ufficio di segreteria della Commissione per le adozioni internazionali e il Dipartimento della Gioventù e per il servizio civile nazionale.


5.2.1. L'articolo 10 del decreto-legge 31 agosto 2013, n. 101, convertito con modificazioni dalla legge 30 ottobre 2013, n. 125 ha, come già detto, previsto l'istituzione dell'Agenzia per la coesione territoriale e la ripartizione delle funzioni tra la Presidenza del Consiglio dei ministri e l'Agenzia medesima. La norma prevede, altresì, la riorganizzazione del Nucleo tecnico di valutazione e verifica degli investimenti pubblici, di cui all'articolo 3, comma 5, del decreto legislativo 5 dicembre 1997, n. 430, demandando ad un decreto del Presidente del Consiglio dei ministri l'individuazione delle funzioni del Nucleo da trasferire alla Presidenza del Consiglio dei ministri e all'Agenzia per la coesione. Con decreto del Presidente del Consiglio dei ministri del 19 novembre 2014 il Nucleo tecnico è stato riorganizzato, prevedendo la costituzione di due nuclei, uno presso la



Presidenza, Nucleo di valutazione e analisi per la programmazione (Nuvap), con competenze in materia di valutazione delle politiche di coesione, dei programmi e dei progetti di sviluppo socio-economico e territoriale e uno presso l'Agenzia, Nucleo di verifica e controllo (Nuvec), con competenze in materia di verifica e controllo sull'attuazione dei programmi e dei progetti d'investimento delle Amministrazioni, enti e soggetti operanti con finanziamento pubblico.

Con decreto del Presidente del Consiglio dei ministri, di concerto con il Ministro dell'economia e delle finanze, il Ministro dello Sviluppo economico e il Ministro per la semplificazione e la pubblica amministrazione, del 15 dicembre 2014, sono state definite le modalità di trasferimento alla Presidenza del Consiglio dei ministri e all'Agenzia, in base alle funzioni rispettivamente attribuite, delle risorse umane, finanziarie e strumentali già appartenenti al Dipartimento per lo sviluppo e la coesione del Ministero dello sviluppo economico, ad eccezione di quelle afferenti la Direzione generale per l'incentivazione e le attività imprenditoriali, e sono state disciplinate le procedure per la selezione delle unità di personale da trasferire alla Presidenza del Consiglio dei ministri. In particolare, è stato disposto il trasferimento nel limite di 40 unità di personale rispetto alle 50 unità previste dall'articolo 10, comma 5, del citato decreto legge n. 101 del 2013 (n. 2 posizioni dirigenziali di I fascia, n. 2 posizioni dirigenziali di II fascia e n. 36 unità di personale non dirigenziale). Dette unità di personale sono assegnate al Dipartimento per le politiche di coesione che si avvarrà, per l'espletamento delle competenze di valutazione, del supporto del suddetto Nuvap.


5.2.2. L'articolo 5, comma 5-septies, della legge 24 febbraio 1992, n. 225, come modificato dall'articolo 2, comma 1-bis, del decreto-legge 12 maggio 2014, n. 74, convertito, con modificazioni ed integrazioni, dalla legge 26 giugno 2014, n. 93, prevede che, a decorrere dal 1° gennaio 2015, al pagamento degli oneri di ammortamento dei mutui e dei prestiti obbligazionari, attivati sulla base di specifiche disposizioni normative a seguito di calamità naturali provvede direttamente il Ministero dell'economia e delle finanze mediante utilizzo delle relative risorse finanziarie iscritte, a legislazione vigente, nei pertinenti capitoli dello stato di previsione del medesimo Ministero nonché di quelle iscritte nel bilancio della Presidenza del Consiglio dei ministri versate all'entrata dello Stato. Sono esclusi quelli attivati per cause diverse da calamità naturali che rimangono nella gestione della Presidenza del Consiglio dei ministri. Con decreto del Presidente del Consiglio dei ministri, di concerto con il Ministro dell'economia e delle finanze 28 ottobre 2014, in attuazione di tali disposizioni, sono stati individuati i mutui e i prestiti obbligazionari attivati a seguito di calamità naturali, nonché quelli cosiddetti ad attivazione differita che a partire dall'esercizio finanziario 2015 saranno gestiti dal Ministero dell'economia e delle finanze. Per la copertura di questi ultimi sono state quantificate le risorse presenti nel bilancio della



Presidenza del Consiglio da versare all'entrata dello Stato nel 2015, per la successiva riassegnazione al suindicato Dicastero. Va evidenziato, altresì, che sono state quantificate, anche, le risorse finanziarie da trasferire al Fondo per le emergenze nazionali, istituito presso la Presidenza del Consiglio dei ministri dall'articolo 5, comma 5 - *quinquies* della suindicata legge 24 febbraio 1992, n. 225, come modificato dall'articolo 10, comma 1, lettera d) del decreto - legge 14 agosto 2013, n. 93, convertito, con modificazioni, dalla legge 15 ottobre 2013, n. 119, derivanti da atti di disimpegno di impegni in conto competenza 2014 e disimpegni in conto residui passivi e perenti, assunti per il pagamento di rate di mutuo accesi per calamità naturali, non più collegate ad obbligazioni giuridiche vincolanti. I provvedimenti necessari per il definitivo trasferimento delle suindicate risorse finanziarie, rispettivamente all'entrata dello Stato per la successiva riassegnazione sui pertinenti capitoli dello stato di previsione del Ministero dell'economia e delle finanze e sul pertinente capitolo dedicato al Fondo per le emergenze nazionali, iscritto nel bilancio della Presidenza del Consiglio, sono in corso di adozione.

5.3. Tra le novità di particolare rilevanza che hanno contraddistinto la gestione 2014, è da ricordare l'avvio anticipato, su base volontaria a partire dal 6 giugno 2014, del processo di fatturazione elettronica, che avrebbe dovuto essere attivato dal 31 marzo 2015, ai sensi dell'articolo 25 del decreto legge 24 aprile 2014, n. 66, convertito, con modificazioni dalla legge 23 giugno 2014, n. 89. L'introduzione della fatturazione elettronica, finalizzata ad assicurare la massima celerità dell'iter della spesa e la semplificazione della relativa procedura amministrativa nel rapporto tra pubblica amministrazione e fornitori, in un'ottica di trasparenza, monitoraggio e rendicontazione della spesa pubblica, comporterà degli indubbi vantaggi in termini di abbattimento dei tempi di esecuzione delle procedure di pagamento, incidendo positivamente anche sullo smaltimento dei residui passivi e perenti.

5.4. La Presidenza del Consiglio, negli ultimi anni, ha intrapreso un rigoroso processo di revisione dei meccanismi della spesa, al fine di partecipare, insieme a tutti gli altri attori pubblici, al risanamento della finanza pubblica, per il raggiungimento dell'obiettivo strategico del Governo di assicurare la stabilità e sostenibilità dei conti pubblici. Anche nel 2014 è stata posta in essere una azione di contenimento della spesa per beni e servizi, attraverso non solo l'uso ottimale delle risorse finanziarie ma anche attraverso l'adozione di misure e comportamenti virtuosi da parte di tutti i livelli organizzativi. La spesa per consumi intermedi nel 2014 si è attestata, al netto di quella sostenuta per la Protezione civile e per il contenzioso statale derivante dalla violazione di direttive comunitarie da parte dello Stato italiano, ad euro 44.617.969, con un aumento di euro 393.596



rispetto alla spesa sostenuta nel 2013 pari ad 44.224.373. Al riguardo, tuttavia occorre evidenziare che, come sottolineato nella relazione al conto finanziario 2013, a seguito della scadenza dei contratti per la fornitura di beni e servizi, di manutenzione degli immobili, impianti e giardini, apparati tecnologici nonché per la pulizia dei locali, per il facchinaggio e il trasporto di beni, la Presidenza del Consiglio nell'esercizio finanziario 2013 ha aderito alla convenzione CONSIP di Facility management approvando il relativo contratto alla fine del 2013. Conseguentemente la quota relativa al secondo semestre 2013 pari a complessivi euro 5.347.943, è stata imputata all'esercizio finanziario 2014. Pertanto, detraendo tale importo, la spesa effettiva dell'anno 2014 si attesta ad euro 39.270.026, con una riduzione rispetto al 2013 pari ad euro 4.954.347.

La riduzione della spesa per beni e servizi si è potuta concretizzare attraverso le seguenti misure di razionalizzazione e ottimizzazione della spesa. In particolare con:

a) la prosecuzione delle attività di razionalizzazione degli immobili in locazione onerosa che ha comportato il rilascio delle sedi di via della Vite 106, via dei Laterani 34, via di Pozzo Pantaleo 53;

b) la riconsiderazione da parte della attuale compagine governativa delle strutture di missione istituite ai sensi dell'art. 7, comma 4, del decreto legislativo 30 luglio 1999, n. 303, di cui si dà specifica rappresentazione nel paragrafo 7.5.1;

c) la prosecuzione del processo di *spending review*, attuato con la puntuale applicazione delle disposizioni relative ai limiti di spesa. Va evidenziato in particolare che la spesa per l'acquisto, la manutenzione, il noleggio e l'esercizio di autovetture, il cui limite di spesa è stato ulteriormente ridotto al 30 per cento della spesa sostenuta nel 2011 dall'art. 15 del decreto-legge 24 aprile 2014, n. 66, convertito, con modificazioni, dalla legge 23 giugno 2014, n. 89, è notevolmente diminuita rispetto a quella sostenuta nel 2013, grazie alle misure adottate nel corso del 2014. Si è proceduto, in attuazione delle direttive impartite dal Segretario generale con circolare del 13 giugno 2014, alla riduzione a 15 del numero delle autovetture di servizio a disposizione della Presidenza del Consiglio dei ministri, misura che si aggiunge alla riduzione della cilindrata a 1600 cc, alla riorganizzazione del servizio automezzi, attraverso l'assegnazione in uso esclusivo delle autovetture ai soli Ministri senza portafoglio e la cessazione dell'impiego di quelle ad uso non esclusivo. Tali misure, peraltro, sono risultate pienamente coerenti con quanto in seguito disposto con il decreto del Presidente del Consiglio dei ministri del 25 settembre 2014 che, in attuazione del citato articolo 15 del decreto-legge 24 aprile 2014, n. 66, disciplina l'utilizzo delle autovetture di servizio da parte delle amministrazioni pubbliche. Inoltre, al fine di conseguire l'obiettivo di razionalizzare e rimodulare il trasporto automobilistico istituzionale, sono state adottate innovative modalità di gestione degli accompagnamenti con la creazione di un *call-center* per l'impiego di autovetture in



forma “non esclusiva”. Alla riduzione dei costi di noleggio delle autovetture si è associata la diminuzione dei costi per il carburante e per i permessi di accesso alla ZTL proporzionali al numero delle auto in esercizio;

d) il riordino delle procedure per l’acquisizione di beni e servizi della Presidenza del Consiglio², finalizzato ad una programmazione dei fabbisogni a regime;

e) la gestione accentrata su un unico centro di responsabilità della spesa per beni e servizi, che è divenuta oramai strutturale. Nel 2014 con circolare del Segretario generale, del 15 gennaio 2014 è stata confermata la gestione in forma accentrata della spesa:

1) per il minuto funzionamento, per la mobilità, per la manutenzione degli immobili, per le apparecchiature e attrezzature informatiche, per il restauro arredi, per le pulizie e il facchinaggio in capo al Dipartimento per le politiche di gestione, promozione e sviluppo delle risorse umane e strumentali. Questi, inoltre, per le spese di personale, provvede alla gestione unitaria dei trattamenti fondamentali ed accessori del personale comunque in servizio presso la Presidenza del Consiglio dei ministri, compresi quelli del personale in servizio presso gli Uffici di diretta collaborazione dei Ministri senza portafoglio e dei Sottosegretari di Stato. Provvede, inoltre, alla liquidazione della spesa relativa al personale e agli esperti assegnati presso le strutture di missione, così come per gli esperti nominati, ai sensi dell’articolo 9 del decreto legislativo 30 luglio 1999, n. 303 e successive modificazioni e dell’articolo 11, comma 3, della legge 6 luglio 2002, n. 137;

2) per le spese di interpretariato e per la conduzione dell’alloggio presidenziale in capo all’Ufficio del Cerimoniale di Stato e per le onorificenze;

3) per la comunicazione istituzionale, per l’acquisto di spazi pubblicitari e per le acquisizioni finalizzate all’organizzazione dei convegni in capo al Dipartimento per l’informazione e l’editoria;

4) per le acquisizioni relative alla biblioteca Chigiana in capo all’Ufficio del Segretario generale.

Con successiva circolare del Segretario generale del 13 giugno 2014 è stato disposto che alcuni Uffici e Servizi provvedano a gestire direttamente e in forma autonoma tutte le procedure per l’acquisizione di beni e servizi di pertinenza. In particolare:

- l’Ufficio per il Cerimoniale di Stato e per le onoreficenze provvede, oltre all’acquisizione di beni e servizi riguardanti le spese di interpretariato e per la conduzione dell’alloggio presidenziale, anche a quelle necessarie ad assicurare lo svolgimento delle proprie funzioni istituzionali;

- il Servizio per i voli di Stato, di Governo e umanitari provvede all’acquisizione di beni e servizi riguardanti il trasporto aereo per esigenze di Stato.

² Circolare del Segretario Generale 15 gennaio 2014



Restano di competenza dei singoli centri di responsabilità della Presidenza del Consiglio le procedure relative alle spese per l'acquisto di giornali, per la realizzazione e gestione delle banche dati strettamente connesse alle specifiche funzioni istituzionali, per l'affidamento di studi, indagini e rilevazioni e per missioni.


5.5. Nel corso del 2014 sono stati versati all'entrata del bilancio dello Stato, in esecuzione di misure di contenimento della spesa:

- euro 1.956.389,00, ai sensi dell'articolo 67, commi 5 e 6, del decreto-legge 25 giugno 2008, n. 112, convertito, con modificazioni, dalla legge 6 agosto 2008, n. 133, quali risparmi realizzati sulla spesa di personale, attraverso la riduzione del 10 per cento dei fondi per il finanziamento della contrattazione integrativa;

- euro 646.585,65, ai sensi dell'articolo 23-ter del decreto-legge 6 dicembre 2011, n. 201, convertito con modificazioni, dalla legge 22 dicembre 2011, n. 214, quali risparmi derivanti dall'applicazione dei limiti ai trattamenti economici percepiti da chiunque riceva a carico delle finanze pubbliche emolumenti o retribuzioni nell'ambito di rapporti di lavoro dipendente o autonomo con pubbliche amministrazioni statali;

- euro 37.871.422,00 in attuazione di quanto previsto dall'articolo 7, comma 1, lettera b) e comma 2, del decreto - legge 6 luglio 2012, n. 95, convertito, con modificazioni, dalla legge 7 agosto 2012, n. 135, attraverso la riduzione degli stanziamenti delle politiche dei singoli Ministri senza portafoglio e Sottosegretari. Si evidenzia che a seguito del trasferimento, nell'esercizio finanziario 2014, delle risorse per le politiche del turismo al Ministero dei beni e delle attività culturali e del turismo e di quelle destinate all'Autorità Nazionale anticorruzione in capo al Ministero dell'economia e delle finanze, il risparmio che la Presidenza del Consiglio deve assicurare, ai sensi della suindicata normativa, si è ridotto da euro 40.000.000 ad euro 37.871.422,00.

5.6. La Presidenza del Consiglio ha provveduto a ripianare, attraverso l'utilizzo dei risparmi di gestione, le partite debitorie pregresse concernenti i pagamenti in conto sospeso effettuati dalla Banca d'Italia per conto della Presidenza del Consiglio dei ministri, ai sensi dell'articolo 14, comma 2, del decreto- legge 31 dicembre 1996, convertito, con modificazioni, dalla legge 28 febbraio 1997, n. 30, riferiti al periodo aprile 2013/febbraio 2014, per complessivi euro 38.337.448,98, in esecuzione di pronunce giurisdizionali. Queste si riferiscono, tra l'altro, a condanne subite dallo Stato italiano per mancata o ritardata attuazione di direttive comunitarie, in prevalenza relative al contenzioso riguardante le borse di studio dei medici specializzandi, per le quali la Presidenza del




Consiglio dei ministri è chiamata in causa quale ente esponenziale dello Stato e non per funzioni connesse con l'ordinario esercizio dei compiti istituzionali.

Per il soddisfacimento delle obbligazioni derivanti da pronunce di condanna emesse nei confronti dello Stato per mancato o ritardato recepimento di direttive comunitarie, per l'esercizio finanziario 2014, è stato previsto dalla legge 27 dicembre 2013, n. 148 (legge di bilancio dello Stato 2014) uno specifico stanziamento per un ammontare di euro 15.000.000,00, integrato di euro 5.000.000,00 dalla legge 3 ottobre 2014, n. 145 (legge di assestamento al bilancio dello Stato 2014).

5.7. In linea con l'articolo 35 del decreto legge 24 gennaio 2012, n. 1, convertito, con modificazioni, dalla legge 24 marzo 2012, n. 27, che ha previsto una serie di misure per migliorare la tempestività dei pagamenti e per accelerare l'estinzione dei debiti relativi alla fornitura di beni e servizi, già con circolare del Segretario Generale n. UBRRAC/14202 del 19 giugno 2012 è stato stabilito di svolgere una sistematica revisione dei residui passivi, compresi quelli perenti, allo scopo di eliminare quelle partite debitorie per le quali, a qualunque titolo, non sia più esigibile l'obbligazione giuridica. Anche nel 2014, sulla base delle indicazioni fornite nella direttiva del Segretario generale per la formulazione delle previsioni di bilancio per il 2014, i Dipartimenti/Uffici della Presidenza del Consiglio dei ministri hanno proceduto ad una attenta e puntuale attività di ricognizione dei residui passivi e perenti che ha prodotto l'eliminazione, dal bilancio e dall'elenco dei residui passivi perenti, di un cospicuo numero di partite debitorie divenute oramai inesigibili per un ammontare complessivo di euro 72.770.371,10, di cui euro 47.183.472,11 riferiti a residui passivi ed euro 25.586.898,99 a residui passivi perenti. Va evidenziato che una quota delle suindicate economie sui residui passivi pari ad euro 16.946.376,70 e sui residui perenti pari ad euro 6.156.974,37 sono state disposte per essere riassegnate, mediante versamento all'entrata dello Stato, al Ministero dell'economia e delle finanze per le esigenze di pagamento delle rate di mutuo derivanti da calamità naturali allo stesso trasferite, ai sensi dell'articolo 5, comma 5-*septies*, della legge 24 febbraio 1992, n. 225, come modificato dall'articolo 2, comma 1-bis, del decreto-legge 12 maggio 2014, n. 74, convertito, con modificazioni ed integrazioni, dalla legge 26 giugno 2014, n. 93 e, in attuazione della medesima disposizione, al Fondo per le emergenze nazionali, istituito presso la Presidenza del Consiglio dei ministri, ai sensi dell'articolo 5, comma 5-*quinquies* della medesima legge n. 225 del 1992.³

³ Cfr. paragrafo 5.2.2.




6 . ENTRATE

6.1.Ricostruzione dei flussi finanziari di entrata del bilancio autonomo.

In analogia con i rendiconti degli anni precedenti sono di seguito esposti, per missioni e programmi, i quadri sinottici delle entrate del bilancio autonomo della Presidenza del Consiglio. Le entrate sono date dalle previsioni iniziali, dalle variazioni intervenute nel corso dell'esercizio e dalle previsioni definitive. In particolare nella tabella 1 è indicato il quadro dei flussi finanziari delle entrate iniziali, determinate sulla base del disegno di legge di bilancio 2014, aggiornato con la nota di variazione A.S. 1121/-bis e dalle variazioni intervenute nel corso dell'esercizio 2014, comprensive di quelle derivanti dall'adeguamento alla legge di bilancio.

Le ulteriori variazioni riguardano le riduzioni di spesa stabilite da disposizioni di legge, oppure le variazioni in aumento conseguenti ad autorizzazioni di spesa previste anch'esse da specifiche disposizioni normative. La tabella indica, inoltre, l'incidenza delle risorse per ciascuna delle singole missioni sul totale di quelle assegnate per il complesso delle missioni. Va, infine, rilevato che le risorse finanziarie che costituiscono le entrate del bilancio autonomo della Presidenza sono stanziare nel bilancio dello Stato, in appositi capitoli dello stato di previsione del Ministero dell'economia e delle finanze.



Tab. 1 Quadro entrate provenienti dal bilancio dello Stato esercizio 2014

N./MISSIONE	N. PROGRAMMA	CAPITOLI MEF	STANZIAMENTI INIZIALI 2014	VARIAZIONI	STANZIAMENTI FINALI 2014	% incidenza missione
1 Organi costituzionali, a rilevanza costituzionale e Presidenza del Consiglio dei Ministri	1.3 PCM	2115	41.244.711	-6.228.137	35.016.574	14,23
		2120	300.244.638	3.769.100	304.013.738	
	1.3 70° Anniversario resistenza	2122	0	1.382.018	1.382.018	
	1.3 Normattiva/X-Leges	2124	1.700.000	-133.713	1.566.287	
	1.3 Contenzioso medici specializzandi	2127	15.000.000	5.000.000	20.000.000	
	1.3 Eventi 1^ Guerra Mondiale	2191	1.500.000	-117.982	1.382.018	
	1.3 Centenario 1^ Guerra Mondiale	7474	8.000.000		8.000.000	
	1.3 Servizio civile	2185	106.051.194	-6.841.930	99.209.264	
3 Relazioni finanziarie con le autonomie locali	3.1 Erogazioni a enti territoriali per interventi di settore	2126	6.000.000	-1.000.000	5.000.000	0,15
8 Soccorso civile	8.5 Protezione civile	2179	40.000.000	0	40.000.000	70,96
		2184	7.559.458	-846.107	6.713.351	
		7437	26.500.000	-1.926.549	24.573.451	
		7438	7.500.000	-545.250	6.954.750	
		7439	20.128.384	-2.252.908	17.875.476	
		7441	102.000.000	172.946.000	274.946.000	
		7443	796.141.917	0	796.141.917	
		7444	7.583.000	0	7.583.000	
		7445	1.000.000	0	1.000.000	
		7446	65.965.033	-7.947.549	58.017.484	
		7447	391.294.000	0	391.294.000	
		7449	13.100.000	0	13.100.000	
		7451	370.155	-370.155	0	
7452	550.000.000	-37.300.000	512.700.000			
7459	195.600.000	0	195.600.000			
15 Comunicazioni	15.4 Sostegno all'editoria	2183	131.781.289	-9.357.018	122.424.271	5,28
		2190	50.000.000	-7.081.606	42.918.394	
		7442	10.307.735	-1.186.605	9.121.130	
24 Diritti sociali, politiche sociali e famiglia	24.4 Lotta alle dipendenze	2113	8.360.814	3.720.716	12.081.530	2,65
		5210	938.469	-75.911	862.558	
	24.7 Sostegno alla famiglia	5211	1.056.599	-85.467	971.132	
		2102	20.916.054	-2.347.808	18.568.246	
		2112	30.000.000	-30.000.000	0	
		2118	1.081.696	-121.420	960.276	
		2119	200.000	0	200.000	
24.8 Pari opportunità	2108	32.124.597	21.874.000	53.998.597		
30 Giovani e sport	30.1 Attività ricreative e sport	2111	0	6.000.000	6.000.000	4,60
		2114	0	8.584.468	8.584.468	
		7450	61.200.000	0	61.200.000	
		7455	10.000.000	-786.548	9.213.452	
	30.2 Incentivazione e sostegno alla gioventù	2106	16.771.629	-1.546.656	15.224.973	
		2128	0	52.000.000	52.000.000	
32 Servizi istituzionali e generali delle Amministrazioni pubbliche	32.4 Servizi generali, formativi, assistenza legale ed approvvigionamenti per le Amministrazioni pubbliche	5200	5.851.437	-656.389	5.195.048	1,13
		5201	15.100.000	0	15.100.000	
		5217	1.595.516	-178.978	1.416.538	
		5218	11.656.286	0	11.656.286	
		5223	3.906.000	0	3.906.000	
33 Fondi da ripartire	33.1 Fondi da assegnare	2780	0	33.234.321	33.234.321	1,00
TOTALE			3.117.330.611	189.575.937	3.306.906.548	



6.2. Dall'analisi della tabella 1 risulta che le entrate definitive della Presidenza del Consiglio dei ministri, provenienti dal bilancio dello Stato, sono state pari ad euro 3.306.906.548 con uno scostamento di euro 189.575.937 rispetto alle previsioni iniziali pari ad euro 3.117.330.611.

Tale scostamento è dovuto:

- a) all'adeguamento degli stanziamenti iniziali⁴ del bilancio di previsione della Presidenza del Consiglio, definiti con il disegno di legge di bilancio 2013, aggiornato con la nota di variazione A.S. 1121/*bis*, alle variazioni stabilite dalla legge 27 dicembre 2013, n. 148, recante il bilancio di previsione dello Stato per l'anno finanziario 2014 e bilancio pluriennale per il triennio 2014-2016, in diminuzione per euro 21.000.000 ed in aumento per euro 4.500.000;
- b) alle variazioni in aumento conseguenti alle autorizzazioni di spesa legislativamente approvate nel corso del 2014, per complessivi euro 352.967.477;
- c) alle variazioni in diminuzione stabilite da specifiche disposizioni di legge, per complessivi euro 146.891.541.

Anche per il 2014, la maggior parte dei trasferimenti provenienti dal bilancio dello Stato hanno riguardato la missione Soccorso civile con un'incidenza pari al 70,96 per cento del totale dei trasferimenti, in diminuzione del 6,57 % rispetto al 2013. La missione Organi costituzionali a rilevanza costituzionale e Presidenza del Consiglio vede, invece, la propria incidenza attestarsi al 14,23 per cento dei trasferimenti, con un aumento dell'1,81 per cento rispetto al 2013.


I trasferimenti destinati al sostegno all'editoria passano da un'incidenza del 4,80 per cento del 2013 al 5,28 per cento del 2014 con un aumento dello 0,48 per cento, quelli destinati alla missione Diritti sociali, politiche sociali e famiglia passano da un'incidenza dell'1,10 per cento del 2013 al 2,65 per cento del 2014 con un aumento dell'1,55 per cento.

I trasferimenti destinati alla missione Giovani e sport passano da un'incidenza del 2,20 per cento del 2013 al 4,60 per cento del 2014 con un aumento del 2,40 per cento.

Resta sostanzialmente invariata l'incidenza della missione Servizi istituzionali e generali delle amministrazioni pubbliche.

6.3. Rispetto all'anno 2013, le entrate complessive trasferite dai capitoli iscritti nello stato di previsione del Ministero dell'economia e delle finanze presentano una diminuzione complessiva di

⁴ Gli stanziamenti iniziali sono basati sul disegno di legge di bilancio, come aggiornato con la nota di variazione A.S. 1121/*bis*




euro 383.665.566. Si passa, in particolare, da euro 3.690.572.114 ad euro 3.306.906.548, con una diminuzione, rispetto al 2013, del 10,40 per cento dei trasferimenti.

Nella tabella 2 è evidenziato l'andamento nel triennio del flusso delle entrate finali provenienti dal bilancio dello Stato, suddiviso per missioni e programmi e l'aumento e/o diminuzione delle risorse assegnate alla Presidenza del Consiglio rispetto al 2013.

Tab. 2 Quadro entrate finali provenienti dal bilancio dello Stato nel triennio 2012-2014

N./MISSIONE	N. PROGRAMMA	2012	2013	2014	2013/2014
		TOTALE MISSIONE (quota parte PCM)	TOTALE MISSIONE (quota parte PCM)	TOTALE MISSIONE (quota parte PCM)	% aumento/diminuzione
1 Organi costituzionali, a rilevanza costituzionale e Presidenza del Consiglio dei Ministri	1.3 PCM	402.832.198	458.275.331	470.569.899	2,68
	1.3 Servizio civile				
3 Relazioni finanziarie con le autonomie locali	3.1 Erogazioni a enti territoriali per interventi di settore	0	0	5.000.000	100,00
8 Soccorso civile	8.5 Protezione civile	2.153.707.298	2.861.362.401	2.346.499.429	-18,00
15 Comunicazioni	15.4 Sostegno all'editoria	185.075.888	177.327.696	174.463.795	-1,62
24 Diritti sociali, politiche sociali e famiglia	24.4 Lotta alle dipendenze	39.332.289	40.462.427	87.642.339	116,60
	24.5 Protezione sociale per particolari categorie				
	24.7 Sostegno alla famiglia				
	24.8 Pari opportunità				
30 Giovani e sport	30.1 Attività ricreative e sport	82.299.461	81.379.487	152.222.893	87,10
	30.2 Incentivazione e sostegno alla gioventù				
31 Turismo	31.1 Sviluppo e competitività del turismo	25.059.536	29.872.288	0	-100,00
32 Servizi istituzionali e generali delle amministrazioni pubbliche	32.4 Servizi generali, formativi, assistenza legale ed approvvigionamenti per le Amministrazioni pubbliche	41.408.284	41.892.484	37.273.872	-11,03
33 Fondi da ripartire	33.1 Fondi da assegnare	0	0	33.234.321	100,00
Totale		2.929.714.954	3.690.572.114	3.306.906.548	-10,40

Dall'esame della tabella emerge che le Missioni "Organi costituzionali, a rilevanza costituzionale e Presidenza del Consiglio", "Diritti sociali, politiche sociali e famiglia" e "Giovani e sport"



risultano in aumento, mentre le Missioni “Soccorso civile”, “Comunicazioni e “Servizi istituzionali e generali delle amministrazioni pubbliche” subiscono una contrazione.

In particolare si rileva un aumento:

1. della Missione “Organi costituzionali, a rilevanza costituzionale e Presidenza del Consiglio” del 2,68 per cento. Infatti:

- il capitolo 2120, relativo alle spese obbligatorie, presenta un aumento dei trasferimenti di euro 2.176.287.

- il capitolo 2122 relativo alle iniziative promosse dalla confederazione delle associazioni combattentistiche presenta un aumento di euro 400.665;

- il capitolo 2127 relativo al pagamento delle spese derivanti dal contenzioso relativo alle borse di studio per i medici specializzandi presenta un aumento di euro 5.000.000;

- il capitolo 2185 (Servizio civile) passa da euro 97.357.749 a euro 99.209.264, con un aumento di euro 1.851.515.

Ulteriori risorse sono state assegnate alla medesima missione per specifiche finalità, non previste nel 2013, in particolare:

- euro 1.382.018 per gli eventi legati alle celebrazioni del centenario della Prima guerra mondiale, (capitolo 2191);

- euro 8.000.000 per le celebrazioni del centenario della Prima guerra mondiale (capitolo 7474);


2. della Missione “ Diritti sociali, politiche sociali e famiglia” del 116,60 per cento. In particolare, il capitolo 2108 relativo alle politiche delle pari opportunità passa da euro 11.055.706 ad euro 53.998.597 con un aumento di euro 42.942.891;

3. della Missione “Giovani e sport” dell’87,10 per cento. In particolare, il capitolo 2106 relativo alle politiche di incentivazione e sostegno alla gioventù passa da euro 6.016.595 ad euro 15.224.973 con un aumento di euro 9.208.378. L’aumento è dovuto, inoltre, all’assegnazione di nuove risorse finanziarie per euro 52.000.000 per l’attuazione del Piano di azione e coesione rivolto alla promozione e realizzazione di progetti promossi dai giovani per assicurare il finanziamento delle istanze nell’ambito delle procedure “Giovani per il sociale” e “Giovani per la valorizzazione dei beni pubblici (capitolo 2128).

Nell’ambito della Missione “Fondi da ripartire”, non prevista nel 2013, sono stati assegnati euro 33.234.321 per l’otto per mille a diretta gestione statale.

Si evidenzia, invece, una diminuzione:

a) della Missione “Soccorso civile” del 18 per cento;



- b) della Missione “Comunicazioni” dell’1,62 per cento;
- c) della Missione “ Servizi istituzionali e generali delle amministrazioni pubbliche” dell’11,03 per cento.

Inoltre, la Missione “Turismo”, Programma - Sviluppo e competitività del turismo, come già specificato nel paragrafo 5.2., in attuazione della legge 24 giugno 2013, n. 71, di conversione del decreto-legge 26 aprile 2013, n. 43, è stata assegnata al Ministero dei beni e delle attività culturali e del turismo.

6.4. Analogamente al 2013, seguendo le indicazioni fornite dalla Corte dei conti, si dà conto degli effetti prodotti sul bilancio 2014 della Presidenza del Consiglio dalle manovre finanziarie disposte nel corso degli anni precedenti (cfr. Tab. 3) e quelle che sono state adottate nel corso del medesimo esercizio (cfr. Tab. 4) che hanno comportato la riduzione della massa finanziaria assegnata alla Presidenza medesima.

6.4.1. Le manovre finanziarie disposte negli anni precedenti che hanno riflessi sul bilancio 2014 della Presidenza del Consiglio riguardano (cfr. Tab. 3):

a) l’articolo 20 del decreto-legge 6 giugno 2012, n. 74, convertito con modificazioni dalla legge 1 agosto 2012, n. 122, recante “ Interventi urgenti in favore delle popolazione colpite dagli eventi sismici che hanno interessato il territorio delle province di Bologna, Modena, Ferrara, Mantova, Reggio Emilia e Rovigo, il 20 e il 29 maggio 2012” e l’articolo 67-septies del decreto-legge 22 giugno 2012, n. 83, convertito, con modificazioni, dalla legge 7 agosto 2012, n. 134, recante “Misure urgenti per la crescita del Paese, che hanno comportato una riduzione di euro 39.300.000 del Fondo per la ricostruzione delle zone colpite dal sisma del 20 – 29 maggio 2012 (cap. 7452/MEF). Con decreto del Presidente del Consiglio dei ministri del 31 dicembre 2014 si è proceduto alla riduzione dei corrispondenti capitoli di entrata e di spesa del bilancio della Presidenza del Consiglio.

b) l’articolo 12, comma 4, del decreto-legge 8 aprile 2013, n. 35 convertito, con modificazioni, dalla legge 6 giugno 2013, n. 64 recante “Disposizioni urgenti per il pagamento dei debiti scaduti della pubblica amministrazione, per il riequilibrio finanziario degli enti territoriali, nonché in materia di versamento di tributi degli enti locali”, in attuazione del quale, con decreto del Ministro dell’economia e delle finanze n. 98946 del 31 dicembre 2014, sono state ridotte, per complessivi euro 15.423.779, le dotazioni finanziarie assegnate alla Presidenza del Consiglio. Con decreto del Presidente del Consiglio dei ministri del 31 dicembre 2014 è stata disposta una diminuzione dei corrispondenti capitoli di entrata e di spesa del bilancio della Presidenza del Consiglio dei ministri.




Tab. 3 - Riduzioni di spesa 2014 determinate da interventi normativi adottati negli anni precedenti

NORMATIVA DI RIFERIMENTO	OGGETTO	IMPORTO
Articolo 20 del decreto-legge 6 giugno 2012, n. 74, convertito con modificazioni dalla legge 1 agosto 2012, n.122 e l'articolo 67-septies del decreto-legge 22 giugno 2012, n. 83, convertito con modificazioni dalla legge 7 agosto 2012, n.134, (D.P.C.M. 321/BIL del 31 dicembre 2014)	“Interventi urgenti in favore delle popolazioni colpite dagli eventi sismici che hanno interessato il territorio delle province di Bologna, Modena, Ferrara, Mantova Reggio Emilia e Rovigo, il 20 e il 29 maggio 2012” e “Misure urgenti per la crescita del Paese”	39.300.000
D.L. 8 aprile 2013, n. 35 convertito, con modificazioni, dalla Legge 6 giugno 2013, n. 64 (D.P.C.M. 328/Bil del 31 dicembre 2014)	“Disposizioni urgenti per il pagamento dei debiti scaduti della pubblica amministrazione, per il riequilibrio finanziario degli enti territoriali, nonché in materia di versamento di tributi degli enti locali” (DMT n. 98946 del 31/12/2014)	15.423.779
Totale riduzioni		54.723.779

6.4.2. Le manovre finanziarie attuate nel corso del 2014 (cfr. tab. 4) riguardano in particolare:

- a) l'adeguamento alla legge di bilancio dello Stato per l'anno finanziario 2014 e per il bilancio pluriennale 2014/2016, che ha previsto, rispetto al disegno di legge di bilancio, aggiornato alla nota di variazione A.S. 1123/-bis, su cui è stato predisposto il bilancio di previsione della Presidenza del Consiglio, una riduzione di euro 21.000.000 delle dotazioni assegnate alla Presidenza del Consiglio dei ministri;
- b) l'articolo 2 del decreto-legge 28 gennaio 2014, n. 4, convertito, con modificazioni, dalla legge 28 marzo 2014, n. 50, recante “Disposizioni urgenti in materia tributaria e contributiva e di rinvio di termini relativi ad adempimenti tributari e contributivi”, in attuazione del quale è stata disposta con decreto del Ministro dell'economia e delle finanze n. 34776 dell'11 luglio 2014, una riduzione complessiva di euro 33.576.744 delle dotazioni finanziarie assegnate alla Presidenza del Consiglio. Con decreto del Presidente del Consiglio dei ministri del 10 ottobre 2014 è stata disposta diminuzione dei corrispondenti capitoli di entrata e di spesa del bilancio della Presidenza;
- c) la legge 3 ottobre 2014, n.145 recante “Disposizioni per l'assestamento del bilancio dello Stato e dei bilanci delle amministrazioni autonome per l'anno finanziario 2014”, che ha previsto una variazione in diminuzione dell'importo complessivo di euro 10.336.632 delle dotazioni finanziarie




assegnate alla Presidenza del Consiglio. Con decreto del Presidente del Consiglio dei ministri del 28 novembre 2014 tale diminuzione è stata apportata sui corrispondenti capitoli di entrata e di spesa del bilancio della Presidenza;

d) l'articolo 16 del decreto-legge 24 aprile 2014, n. 66, convertito con modificazioni dalla legge 23 giugno 2014, n. 89, recante "Misure urgenti per la competitività e la giustizia sociale", in attuazione del quale è stata disposta, con decreto del Ministro dell'economia e delle finanze n. 55652 del 20 ottobre 2014, una riduzione delle dotazioni finanziarie assegnate alla Presidenza del Consiglio per complessivi euro 14.254.386. A fronte di tale riduzione, con decreto del Presidente del Consiglio di ministri del 30 dicembre 2014 si è provveduto ad adeguare gli stanziamenti dei corrispondenti capitoli di entrata e di spesa del bilancio della Presidenza;

e) l'articolo 1-bis, commi 1 e 4, lett. a) del decreto legge 24 giugno 2014, n. 90 convertito con modificazioni dalla legge 11 agosto 2014, n. 114, recante "Misure urgenti per la semplificazione e la trasparenza amministrativa e per l'efficienza degli uffici giudiziari", in attuazione del quale è stata disposta, con decreto del Ministro dell'economia e delle finanze n. 70068 del 3 dicembre 2014, una variazione in diminuzione di euro 3.000.000 delle dotazioni finanziarie assegnate alla Presidenza del Consiglio. Di conseguenza, con decreto del Presidente del Consiglio dei ministri la medesima riduzione è stata apportata sui corrispondenti capitoli di entrata e di spesa del bilancio della Presidenza del Consiglio.


Con decreto del Presidente del Consiglio dei ministri 326/Bil del 31 dicembre 2014, inoltre, le risorse stanziare sul capitolo 979 "Fondo per la gestione delle emergenze nazionali di protezione civile", ai sensi dell'articolo 1, comma 350 della legge 27 dicembre 2013, n. 147, sono state ridotte per euro 31.000.000, a seguito dell'assegnazione delle stesse a cura del Ministero dell'economia e delle finanze al competente Ministero dell'interno.



Tab. 4 – Riduzioni di spesa disposte da interventi normativi adottati nel 2014

NORMATIVA DI RIFERIMENTO	OGGETTO	IMPORTO
Legge 27 dicembre 2013, 148, recante il bilancio di previsione dello Stato per l'anno finanziario 2014 e bilancio pluriennale per il triennio 2014-2016 (DPCM n.5/ Bil del 27 gennaio 2014)	Adeguamento alla legge 27 dicembre 2013, n. 148, recante il bilancio di previsione dello Stato per l'anno finanziario 2014 e bilancio pluriennale per il triennio 2014-2016	21.000.000
Articolo 2 D.L. 28 gennaio 2014, n. 4, convertito, con modificazioni, dalla Legge 28 marzo 2014, n. 50 (D.P.C.M. 227/Bil del 10 ottobre 2014)	Disposizioni urgenti in materia tributaria e contributiva e di rinvio di termini relativi ad adempimenti tributari e contributivi (DMT n. 34776 dell' 11/07/2014)	33.576.744
Legge 3 ottobre 2014, n.145 (DPCM 287/BIL del 28 novembre 2014)	Disposizioni per l'assestamento del bilancio dello Stato e dei bilanci delle amministrazioni autonome per l'anno finanziario 2014	10.336.632
Articolo 16 D.L. 24 aprile 2014, n. 66, convertito, con modificazioni, dalla Legge 23 giugno 2014, n. 89 (D.P.C.M. 313/Bil del 30 dicembre 2014)	Misure urgenti per la competitività e la giustizia sociale. Deleghe del Governo per il completamento della revisione della struttura del bilancio dello Stato, per il riordino della disciplina per la gestione del bilancio e il potenziamento della funzione del bilancio di cassa, nonché per l'adozione di un Testo Unico in materia di contabilità di Stato e di tesoreria (DMT n. 55652 del 20/10/2014)	14.254.386
Articolo 1-bis, commi 1 e 4, lett. a) del decreto legge 24 giugno 2014, n. 90 convertito con modificazioni dalla legge 11 agosto 2014, n. 114 (D.P.C.M. 322/BIL del 31/12/2014)	Misure urgenti per la semplificazione e la trasparenza amministrativa e per l'efficienza degli uffici giudiziari (DMT n.70068 del 3 /12/2014)	3.000.000
D.P.C.M. 326/Bil del 31 dicembre 2014	Riduzione per trasferimento delle risorse destinate al Ministero dell'interno da parte del Ministero dell'economia e delle finanze	31.000.000
	Totale riduzioni	113.167.762

6.5. Si espongono, inoltre, in una separata tabella 5, le disposizioni di legge di anni precedenti che hanno comportato nel corso del 2014 versamenti all'entrata del bilancio dello Stato, a valere sui risparmi di spesa conseguiti dalla Presidenza del Consiglio dei ministri. In particolare:




- a) l'articolo 67, commi 5 e 6, del decreto-legge 25 giugno 2008, n. 112 convertito, con modificazioni, dalla legge 6 agosto 2008, n. 133, che prevede a regime la riduzione del 10 per cento dei fondi per il finanziamento della contrattazione integrativa, pari ad euro 1.956.389, versati all'entrata dello Stato come previsto dalla normativa vigente;
- b) l'articolo 23-ter del decreto-legge 6 dicembre 2011 n. 201, convertito, con modificazioni dalla legge 22 dicembre 2011, n. 214, che ha stabilito il limite massimo retributivo per emolumenti o retribuzioni nell'ambito del lavoro dipendente o autonomo con le Pubbliche amministrazioni statali ed ha comportato una riduzione sul bilancio della Presidenza del Consiglio 2014 pari ad euro 646.585,65 versati all'entrata dello Stato;
- c) il decreto-legge 6 luglio 2012, n. 95, convertito, con modificazioni, dalla legge 7 agosto 2012, n. 135, che ha disposto, all'articolo 7, comma 1, lettera b), il contenimento delle spese per le strutture di missione e la riduzione degli stanziamenti per le politiche dei singoli Ministri senza portafoglio e Sottosegretari, a decorrere dall'anno 2013, per un ammontare non inferiore a 40 milioni di euro da versare al bilancio dello Stato.

Come evidenziato nel precedente paragrafo 5.2., con il trasferimento, nell'esercizio finanziario 2014, delle risorse per le politiche del turismo al Ministero dei beni e delle attività culturali e del turismo e di quelle destinate all'Autorità Nazionale anticorruzione in capo al Ministero dell'economia e delle finanze, il risparmio che la Presidenza del Consiglio deve assicurare si è ridotto da euro 40.000.000,00 previsti dalla suindicata normativa ad euro 37.871.422,00, versati all'entrata del bilancio dello Stato.

Tab. 5 – Versamenti all'entrata dello Stato effettuati nell'esercizio 2014 di risparmi di spesa conseguiti in attuazione di interventi normativi disposti negli anni precedenti

NORMATIVA DI RIFERIMENTO	OGGETTO	IMPORTO
Art. 67, commi 5 e 6 del D.L. 25 giugno 2008, n. 112, convertito, con modificazioni dalla Legge 6 agosto 2008, n. 133 (Decreto del Segretario generale 4 dicembre 2014)	Disposizioni urgenti per lo sviluppo economico, la semplificazione, la competitività, la stabilizzazione della finanza pubblica e la perequazione tributaria	1.956.389,00
Art. 23-ter del D.L. 6 dicembre 2011, n. 201, convertito, con modificazioni, dalla Legge 22 dicembre 2011, n. 214 (Decreto del Segretario generale 26 maggio 2014)	Disposizioni urgenti per la crescita, l'equità e il consolidamento dei conti pubblici	646.585,65
Art. 7, comma 1, lett. b) e comma 2, del D.L. 6 luglio 2012, n. 95 convertito con modificazioni, dalla Legge 7 agosto 2012, n. 135 (Decreto del Segretario generale 4 dicembre 2014)	Disposizioni urgenti per la revisione della spesa pubblica con invarianza dei servizi ai cittadini, nonché misure di rafforzamento patrimoniale delle imprese del settore bancario	37.871.422,00
Totale versamenti		40.474.396,65



6.6. Alle entrate per l'esercizio 2014 provenienti dal bilancio dello Stato, evidenziate nella tabella 1, pari ad euro 3.306.906.548, sono da aggiungere:

- a) le entrate eventuali e diverse provenienti da restituzioni, rimborsi, recuperi e varie, affluite nel corso del 2014 sul conto corrente di tesoreria intestato alla Presidenza del Consiglio dei ministri, per un totale di euro 119.067.115;
- b) l'avanzo di amministrazione 2013, pari ad euro 2.425.352.392 accertato in sede di conto finanziario 2013 e confluito con appositi decreti di variazione nel bilancio 2014, in aggiunta alla competenza (cfr. Tab. 6).

Tab. 6 - Quadro complessivo delle entrate 2014

ENTRATE	PREVISIONI INIZIALI	VARIAZIONI	PREVISIONI FINALI
Entrate provenienti dal bilancio dello Stato	3.117.330.611	189.575.937	3.306.906.548
Restituzioni, rimborsi, recuperi e concorsi vari ⁵	0	119.067.115	119.067.115
Avanzo di amministrazione	0	2.425.352.392	2.425.352.392
Totale	3.117.330.611	2.733.995.444	5.851.326.055

Complessivamente, pertanto, il totale delle entrate per il 2014 ammonta ad euro 5.851.326.055.

7. SPESE

7.1. Risultanze gestionali e indicatori finanziari

Nell'esercizio 2014, a fronte delle previsioni finali di spesa pari ad euro 5.851.326.055,20 risultano assunti impegni per euro 3.683.168.447,08 ed effettuati pagamenti per euro 3.325.743.054,36. Si determina, pertanto, un totale di somme rimaste da pagare pari ad euro 357.425.392,72 mentre l'importo complessivo delle economie (disponibilità residuali non impegnate) al 31 dicembre 2014 è pari ad euro 2.168.157.608,12.

⁵Entrate eventuali e diverse versate sul conto corrente di tesoreria intestato alla Presidenza del Consiglio dei ministri


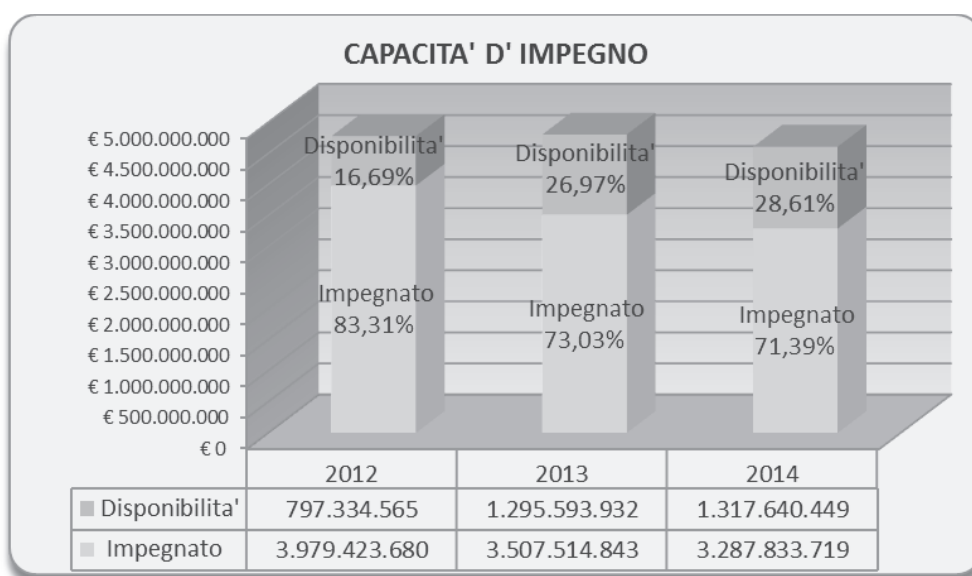


7.2. Capacità di impegno

Dall'analisi dei dati esposti nella tab. 7, comprensivi della Protezione civile e al netto, per ragioni tecniche, degli oneri comuni di parte corrente, in cui è rappresentata la complessiva capacità di impegno, cioè il rapporto tra l'ammontare complessivo degli impegni assunti ed il totale degli stanziamenti definitivi, emerge una diminuzione del totale dell'impegnato che passa dal 73,03 per cento del 2013 al 71,39 per cento del 2014, con una diminuzione dello 1,64 per cento. La capacità di impegno, pertanto, è sostanzialmente rimasta invariata rispetto a quella del 2013, tenendo anche conto del cambio della compagine governativa avvenuto nel febbraio 2014.

Tab. 7 Capacità di impegno

	Stanziamiento al netto degli oneri comuni	Impegnato	% Impegnato	Disponibilita'	% Disponibilita'
2012	4.776.758.245	3.979.423.680	83,31%	797.334.565	16,69%
2013	4.803.108.775	3.507.514.843	73,03%	1.295.593.932	26,97%
2014	4.605.474.168	3.287.833.719	71,39%	1.317.640.449	28,61%

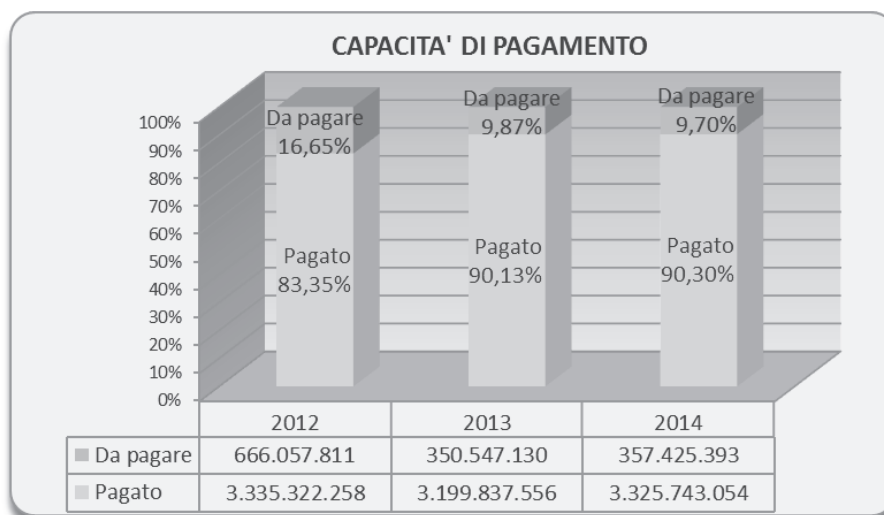


7.3. Capacità di pagamento

L'indice di capacità di pagamento (cfr. Tab. 8), ovvero il rapporto tra le risorse effettivamente erogate nell'esercizio e la massa impegnata (comprensiva della Protezione civile e degli oneri comuni), è pari al 90,30 per cento. Tale capacità è rimasta sostanzialmente invariata rispetto al 2013.

Tab. 8 Capacità di pagamento

	Impegnato al lordo degli oneri comuni	Pagato	Da pagare	pagato/ impegnato
2012	4.001.380.069	3.335.322.258	666.057.811	83,35%
2013	3.550.384.686	3.199.837.556	350.547.130	90,13%
2014	3.683.168.447	3.325.743.054	357.425.393	90,30%



7.4. Scomposizione della spesa impegnata nell'esercizio 2014 per macroaggregati

Il complesso degli impegni assunti nell'esercizio 2014 è scomposto nei distinti macroaggregati in cui si articola la spesa: funzionamento (personale + beni e servizi), interventi, spese in conto capitale e oneri comuni (versamenti all'entrata del bilancio dello Stato e ad altri enti).

Gli interventi e le spese in conto capitale, si attestano a circa il 78,76 per cento del totale delle risorse impegnate mentre la spesa riguardante il funzionamento (personale, beni e servizi) interessa circa il 10,51 per cento dell'impegnato (cfr. Tab.9).

In particolare, va evidenziato che rispetto al 2013:



- le spese di personale (comprehensive di quelle di Protezione civile) passano da euro 275.031.205 ad euro 236.824.700, con una diminuzione di euro 38.206.505;
- le spese per beni e servizi passano da euro 131.057.716 ad euro 150.182.154, con un aumento di euro 19.124.438 . Occorre evidenziare che l'aumento in argomento è dovuto alla rilevante crescita della spesa sostenuta per l'esecuzione delle pronunce giurisdizionali per mancata attuazione di direttive comunitarie che passa da euro 33.495.872 del 2013 ad euro 82.141.050 del 2014, con un incremento di euro 48.645.178 (cfr.Tab. 15), nonché alla crescita della spesa della Presidenza del Consiglio dei ministri, al netto di quella della Protezione civile, che passa da euro 44.224.373 ad euro 44.617.969, con un lieve incremento pari ad euro 393.596⁶. Tale aumento è compensato dalla diminuzione della spesa sostenuta dalla Protezione civile che passa da euro 53.337.471 ad euro 23.423.135, con una diminuzione di euro 29.914.336.
- le spese per interventi passano da euro 1.290.645.813 ad euro 1.396.896.290, con un aumento di euro 106.250.477 dovuto sostanzialmente ad un rilevante incremento della spesa impegnata dalla Protezione civile per la ricostruzione delle aree colpite dal sisma del 20 - 29 maggio 2012 (Emilia Romagna) e della spesa impegnata dal Dipartimento della Gioventù e del Servizio civile nazionale per la realizzazione di interventi e progetti finanziati dal Piano di azione e coesione (PAC);
- le spese in conto capitale passano da euro 1.810.780.109 ad euro 1.503.930.574, con una diminuzione di euro 306.849.535 dovuta sostanzialmente ad una consistente riduzione della spesa impegnata da parte della Protezione civile per le ricorrenti emergenze relative agli eventi sismici ed alluvionali che hanno caratterizzato il territorio italiano;
- tra gli oneri comuni, i versamenti all'entrata dello Stato e ad altri enti ammontano ad euro 395.334.728 relativi:
 - a) euro 188.911.414 trasferiti all'Agenzia per l'Italia digitale, ai sensi dell'articolo 22 del decreto legge 22 giugno 2012, n. 83, convertito, con modificazioni, dalla legge 7 agosto 2012,n. 134 ;
 - b) euro 165.948.918 versati all'entrata dello Stato per essere riassegnati al Ministero dei beni e delle attività culturali e del turismo, ai sensi della legge 24 giugno 2013, n. 71, di conversione del decreto-legge 26 aprile 2013, n. 43;
- euro 37.871.422,00, ai sensi dell'articolo 7, comma 1, lettera b) e comma 2, del decreto - legge 6 luglio 2012, n. 95, convertito, con modificazioni, dalla legge 7 agosto 2012, n. 135;

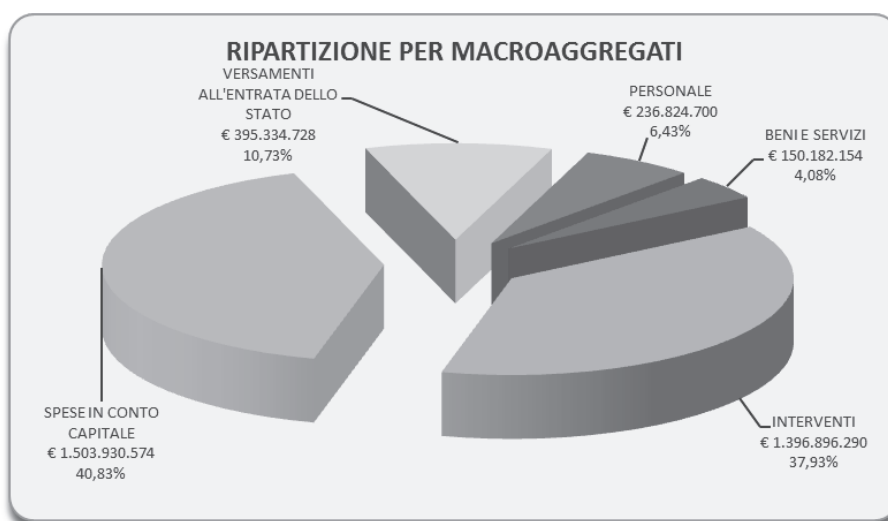
⁶ Come evidenziato nel paragrafo 5.4., scaduti nel corso del 2013 i contratti per la fornitura di beni e servizi, di manutenzione degli immobili, impianti e giardini, apparati tecnologici nonché per la pulizia dei locali, per il facchinaggio e il trasporto di beni, la Presidenza del Consiglio ha aderito alla convenzione CONSIP di Facility management. La quota relativa al secondo semestre 2013, in quanto il contratto è stato approvato alla fine dell'esercizio 2013, è stata imputata all'esercizio finanziario 2014, per un importo di euro 5.347.943. Conseguentemente, la spesa per beni e servizi della Presidenza del Consiglio, al netto della Protezione civile, ha avuto una diminuzione effettiva rispetto a quella del 2013 di euro 4.954.347.



- euro 1.956.389, ai sensi dell'articolo 67, commi 5 e 6, del decreto-legge 25 giugno 2008, n. 112 convertito, con modificazioni, dalla legge 6 agosto 2008, n. 133;
- euro 646.586, ai sensi dell'articolo 23-ter del decreto-legge 6 dicembre 2011 n. 201, convertito, con modificazioni dalla legge 22 dicembre 2011, n. 214.

Tab. 9 Scomposizione spesa per macroaggregati (comprensiva impegnato Protezione civile)

	Impegnato 2014	%
PERSONALE	€ 236.824.700	6,43%
BENI E SERVIZI	€ 150.182.154	4,08%
INTERVENTI	€ 1.396.896.290	37,93%
SPESE IN CONTO CAPITALE	€ 1.503.930.574	40,83%
VERSAMENTI ALL'ENTRATA DELLO STATO	€ 395.334.728	10,73%
	€ 3.683.168.447	100,00%




Tale scomposizione per macroaggregati è analizzata nel dettaglio nei successivi paragrafi.

7.5. Funzionamento

7.5.1. Spesa di personale (comprensiva della Protezione civile)


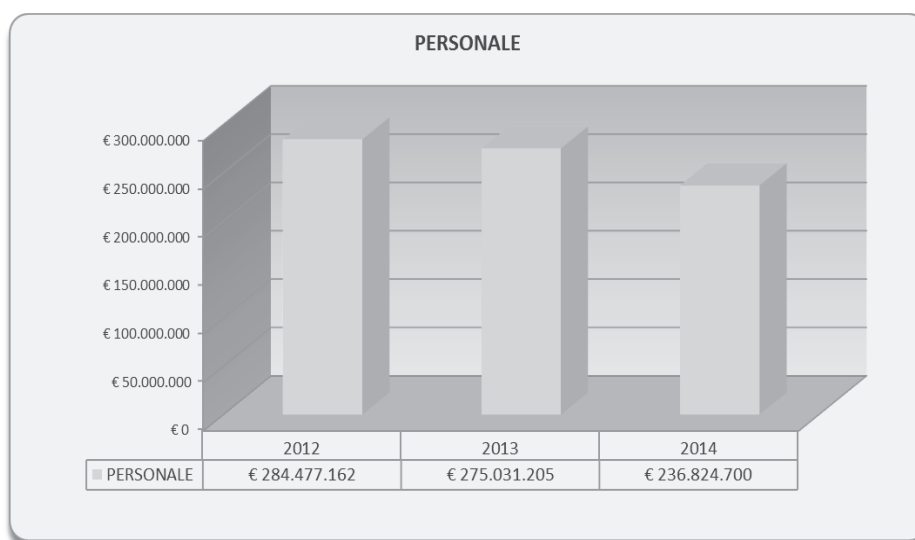
Per il personale, nell'esercizio 2014, è stata impegnata la complessiva somma di euro 236.824.700 (cfr. tab. 10), in diminuzione di euro 38.206.505 rispetto all'impegnato 2013, pari a euro 275.031.205. La diminuzione nel 2014 è da correlare, sostanzialmente, alla diversa e più ridotta composizione della nuova compagine governativa insediatasi nel mese di febbraio, alla diminuzione



del personale nelle strutture di diretta collaborazione delle Autorità politiche nonché nell'ambito delle stesse strutture della Presidenza del Consiglio dei ministri e nelle strutture di missione. Permangono, altresì, in termini di riduzione della spesa gli effetti del decreto legge 21 maggio 2013, n. 54, convertito, con modificazioni, dalla legge 18 luglio 2013, n. 85, che ha disposto, per Ministri e Sottosegretari di Stato parlamentari e non, la non cumulabilità dello stipendio con l'indennità, di cui alla legge 9 novembre 1999, n. 418, oppure, per i soli parlamentari, con il trattamento economico per il quale abbiano eventualmente optato come dipendenti pubblici. Inoltre, la riduzione dell'organico di cui al decreto del Presidente del Consiglio dei ministri 1 ottobre 2012, pari al 20% dei dirigenti di 1^a e 2^a fascia, ha comportato la corrispondente rideterminazione dei Fondi per il trattamento accessorio del personale dirigenziale in ragione del minor numero di personale in servizio.

Tab.10 Andamento spesa di personale nel triennio 2012-2014

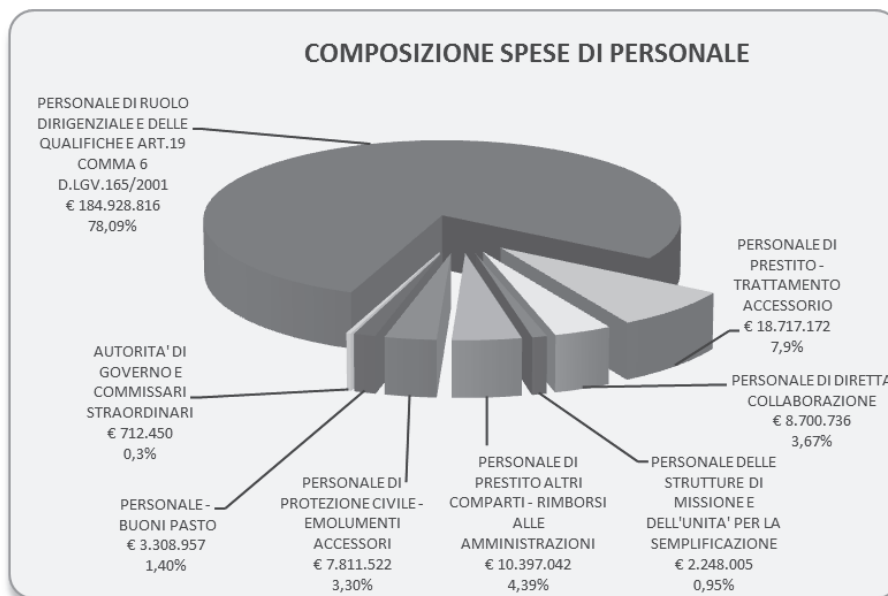
	2012	2013	2014
PERSONALE	€ 284.477.162	€ 275.031.205	€ 236.824.700




Nella tabella 11 è evidenziata la composizione della spesa di personale.⁷

Tab.11 Composizione spesa di personale

COMPOSIZIONE SPESE DI PERSONALE		
DESTINATARI	SPESA	%
AUTORITA' DI GOVERNO E COMMISSARI STRAORDINARI	€ 712.450	0,30%
PERSONALE DI RUOLO DIRIGENZIALE E DELLE QUALIFICHE E ART. 19 COMMA 6 D.LGV. 165/2001	€ 184.928.816	78,09%
PERSONALE DI PRESTITO - TRATTAMENTO ACCESSORIO	€ 18.717.172	7,90%
PERSONALE DI DIRETTA COLLABORAZIONE	€ 8.700.736	3,67%
PERSONALE DELLE STRUTTURE DI MISSIONE E DELL'UNITA' PER LA SEMPLIFICAZIONE	€ 2.248.005	0,95%
PERSONALE DI PRESTITO ALTRI COMPARTI - RIMBORSI ALLE AMMINISTRAZIONI	€ 10.397.042	4,39%
PERSONALE DI PROTEZIONE CIVILE - EMOLUMENTI ACCESSORI	€ 7.811.522	3,30%
PERSONALE - BUONI PASTO	€ 3.308.957	1,40%
TOTALE	€ 236.824.700	100,00%



⁷Nell'ambito della spesa del personale di ruolo è ricompresa quella relativa al trattamento fondamentale del personale appartenente al ruolo della Protezione civile.



Analizzandola nel dettaglio:

- Autorità di Governo e Commissari straordinari

La spesa per le Autorità di Governo e per i Commissari straordinari passa da euro 1.733.831 ad euro 712.450 con una diminuzione di euro 1.021.381. Quella relativa alle Autorità politiche si è dimezzata in rapporto al minor numero di componenti nominati. La spesa stessa ha continuato, peraltro, a risentire degli effetti derivanti dal citato decreto legge n. 54 del 2013 in tema di trattamento economico di Ministri e Sottosegretari parlamentari e non parlamentari.

- Personale di ruolo dirigenziale e delle qualifiche e personale incaricato, ai sensi dell'art. 19, comma 6, del decreto legislativo 30 marzo 2001, n. 165

Le spese relative al personale di ruolo, dirigenziale, delle qualifiche e incaricato ai sensi dell'articolo 19, comma 6, del d.lgs. 30 marzo 2001, n. 165 sono notevolmente diminuite, passando da euro 211.347.392 nel 2013 ad euro 184.928.816 nel 2014, con una riduzione di euro 26.418.576. Sull'andamento in diminuzione hanno inciso sia le cessazioni per collocamento a riposo del personale e sia la riduzione del personale derivante dal trasferimento delle funzioni e delle relative risorse umane in materia di politiche per il turismo dalla Presidenza del Consiglio dei ministri al Ministero dei beni e delle attività culturali e del turismo (MIBACT), ai sensi dell'articolo 1 della legge 24 giugno 2013, n. 71, di conversione del decreto legge 26 aprile 2013, n. 43. La diminuzione della consistenza del personale, per effetto del suindicato trasferimento ha inciso anche sulla spesa a titolo di trattamento economico accessorio a valere sul Fondo unico Presidenza, peraltro già soggetto alle riduzioni previste dal decreto legge 31 maggio 2010, n. 78, convertito dalla legge 20 luglio 2010, n. 122, per effetto delle cessazioni di personale dal servizio dal 2011 al 2014.

Inoltre, ha influito sul suddetto andamento in diminuzione l'applicazione del decreto del Presidente del Consiglio dei ministri 26 novembre 2013 che ha abolito l'erogazione di somme a titolo di anticipo sulla retribuzione di risultato dei dirigenti di I e II fascia a decorrere dall'anno 2014. L'intera spesa relativa alla retribuzione di risultato del personale dirigenziale, per l'anno 2014, graverà direttamente sulle risorse relative al personale per l'anno 2015.

Infine, la minore spesa è imputabile al minor numero di Vice Segretari nominati rispetto a quelli nominati nel 2013, nonché ai minori compensi attribuiti al Segretario generale ed ai Vice Segretari.

- Diretta collaborazione

Le spese riguardanti il personale impiegato presso gli Uffici di diretta collaborazione del Presidente del Consiglio dei ministri, dei Ministri e dei Sottosegretari di Stato passano da euro 12.782.866, sostenute nel 2013, ad euro 8.700.736 del 2014⁸(cfr. tab. 12). La spesa è sensibilmente diminuita di euro 4.082.130 per effetto della riduzione delle Autorità politiche individuate dal nuovo Governo,

⁸ Comprensive degli stipendi del personale estraneo alla pubblica amministrazione e dei trattamenti accessori del personale di ruolo, di prestito ed estraneo.

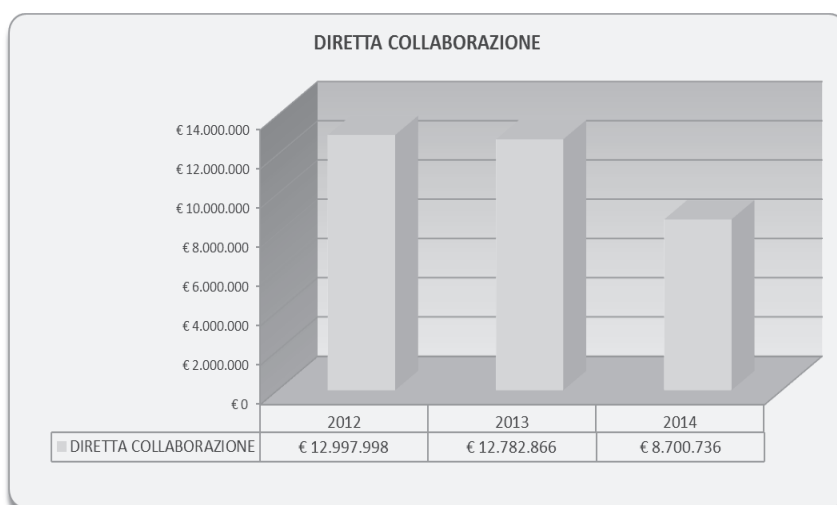


rispetto al precedente, che ha determinato una naturale diminuzione degli Uffici di diretta collaborazione, nonchè della riduzione dei budget ad essi assegnati, in attuazione del decreto del Segretario generale adottato in data 9 luglio 2014, che ha fissato il limite di spesa per i predetti Uffici.


Si evidenzia, inoltre che, con decreto del Presidente del Consiglio dei ministri 31 dicembre 2014 è stata disposta la riduzione del 20 per cento degli stanziamenti dei capitoli riferiti alla spesa per l'indennità di diretta collaborazione spettante agli addetti in servizio presso gli Uffici di diretta collaborazione per un importo complessivo di euro 1.157.201,90, in attuazione dell'articolo 16, comma 6, del decreto legge 24 aprile 2014, n. 66, convertito, con modificazioni, dalla legge 23 giugno 2014, n. 89⁹.

Tab.12 Andamento spese per il personale degli Uffici di diretta collaborazione dei Ministri e dei Sottosegretari di Stato.

	2012	2013	2014
DIRETTA COLLABORAZIONE	€ 12.997.998	€ 12.782.866	€ 8.700.736



⁹L'articolo 16, comma 6 del decreto legge 24 aprile 2014, n. 66, convertito, con modificazioni, dalla legge 23 giugno 2014, n. 89 ha stabilito che nelle more di un'organica revisione della disciplina degli uffici di diretta collaborazione, di cui all'articolo 14, comma 2, del decreto legislativo 30 marzo 2001, n. 165, per l'anno 2014, con riferimento alla quota corrispondente al periodo maggio-dicembre, gli stanziamenti degli stati di previsione dei Ministri e del bilancio autonomo della Presidenza del Consiglio dei ministri, concernenti le spese per l'indennità di diretta collaborazione spettante agli addetti in servizio presso gli Uffici di diretta collaborazione dei Ministri, con esclusione della spesa riferita ai destinatari della riduzione del 10 per cento prevista dall'articolo 9, comma 2, del decreto-legge 31 maggio 2010, n. 78, convertito, con modificazioni, dalla legge 30 luglio 2010, n. 122, sono ridotti del 20 per cento.



- Strutture di missione

Nel corso del 2014 si è proceduto ad un generale processo di revisione delle strutture di missione istituite ai sensi dell'art. 7, comma 4, del decreto legislativo 30 luglio 1999, n. 303, oggetto da parte della attuale compagine governativa di riconsiderazione, in un'ottica intesa a razionalizzarne la struttura e la spesa. A fronte della soppressione e della riconferma, con riduzione dei relativi oneri per il personale, di alcune strutture, sono state istituite contestualmente altre strutture di missione, riconducibili a specifiche priorità di intervento.

In particolare sono state soppresse:

- la Struttura di missione in materia di integrazione;
- la Struttura di missione per il supporto documentale e organizzativo e per l'espletamento delle attività della Commissione e del comitato per l'elaborazione delle proposte di riforma costituzionale e della connessa legislazione in materia elettorale;
- la Struttura di missione per l'attuazione dell'agenda digitale.
- la Struttura di missione con compiti di studio, analisi e valutazione delle implicazioni economico-finanziarie dei provvedimenti normativi, nonché per il supporto negli adempimenti connessi all'esecuzione dei provvedimenti giurisdizionali relativi al contenzioso.

Sono state istituite le seguenti nuove strutture:

- la Struttura di missione per il coordinamento e impulso nell'attuazione di interventi di riqualificazione dell'edilizia scolastica;
- la Struttura di missione contro il dissesto idrogeologico e per lo sviluppo delle infrastrutture idriche;
- la Struttura di missione con il compito di assicurare il necessario supporto tecnico-organizzativo alle attività di comunicazione del Semestre di Presidenza italiana del Consiglio dell'Unione europea del 2014;
- la Struttura di missione per il coordinamento dei processi di ricostruzione e sviluppo nei territori colpiti dal sisma del 6 aprile 2009, lo sviluppo dei traffici containerizzati nel porto di Taranto e lo svolgimento delle funzioni di Autorità di gestione del POIn Attrattori culturali, naturali e del turismo.

Sono state confermate:

- la Struttura di missione con il compito di attivare tutte le possibili azioni dirette a prevenire l'insorgere del contenzioso europeo e a rafforzare il coordinamento delle attività volte alla risoluzione delle procedure d'infrazione;



- la Struttura di missione per la commemorazione del centenario della prima guerra mondiale, a cui sono stati affidati ulteriori compiti, modificandone la denominazione in Struttura di missione per gli anniversari di interesse nazionale.


Nel 2014 la spesa complessiva per le strutture di missione è stata pari ad euro 4.246.206, comprensiva della spesa per l'Unità per la semplificazione e la qualità della regolazione pari ad euro 505.672 e di quella relativa ad arretrati 2013 pari ad euro 164.340, corrisposti al personale assegnato alle strutture stesse. La spesa per l'Unità per la semplificazione e la regolazione, pur non essendo in senso proprio una struttura di missione, è stata presa in considerazione per consentire un confronto omogeneo con la spesa 2013, nella quale era inclusa. La spesa rispetto al 2013, che ammontava ad euro 4.770.900, risulta in diminuzione di euro 524.694. Del totale speso, euro 2.248.005 si riferiscono alla spesa del personale effettivamente assegnato alle dette strutture (riferita alle voci stipendiali del personale estraneo alla pubblica amministrazione e alle competenze accessorie del personale di ruolo, estraneo e di prestito) ed euro 1.998.201 alla spesa per esperti assegnati alle medesime strutture e alla spese per il loro funzionamento.

- Rimborsi alle amministrazioni del trattamento economico fondamentale del personale di prestito fuori comparto (comprensivo del personale dirigenziale)

La spesa relativa ai rimborsi alle amministrazioni di appartenenza del trattamento economico fondamentale per il personale di prestito non appartenente al comparto Ministeri, nel 2014, è stata pari ad euro 10.397.042 rispetto alla spesa sostenuta nel 2013 pari ad euro 10.899.988, con una diminuzione di euro 502.956. Si evidenzia che l'andamento di tale spesa è discontinuo in quanto si riferisce a rimborsi relativi al personale in servizio negli esercizi precedenti il cui pagamento è subordinato alla ricezione delle richieste di rimborso da parte delle amministrazioni di appartenenza.

- Trattamenti accessori al personale di prestito (comprensivo del personale dirigenziale)

La spesa per il personale di prestito per il 2014 si attesta ad euro 18.717.172. Rispetto alla spesa del 2013 pari ad euro 21.427.178, si rileva una diminuzione pari ad euro 2.710.006, determinata da una riduzione delle spese relative ai compensi per lavoro straordinario del personale cosiddetto non contrattualizzato (militari e forze di polizia) dovuta alla restituzione di 100 unità di personale appartenente alle forze di polizia, con decorrenza 1° luglio 2014, a seguito della riorganizzazione dell'autoparco della Presidenza del Consiglio dei ministri e del relativo servizio automezzi. La diminuzione della spesa è da imputare, altresì, alla restituzione di personale di prestito appartenente a comparti diversi dai Ministeri alle amministrazioni di appartenenza, con le quali la Presidenza del Consiglio non ha raggiunto accordi in merito alla ripartizione degli oneri da rimborsare per



l'utilizzo del relativo personale, che ha comportato nello specifico una riduzione delle somme erogate a titolo di indennità di Presidenza.

Inoltre, la spesa è diminuita per effetto del minor numero di incarichi conferiti al personale dirigenziale non contrattualizzato (ad es. magistrati, prefetti, consiglieri diplomatici, militari e professori universitari).

7.5.2. Spese per beni e servizi (comprensiva di Protezione civile)


La spesa per beni e servizi ammonta complessivamente ad euro 150.182.154. Tale somma ricomprende le somme impegnate a seguito delle pronunce giurisdizionali per mancata attuazione di direttive comunitarie pari ad euro 82.141.050 (cfr. tabella 15). Conseguentemente la spesa per beni e servizi è pari ad euro 68.041.104, di cui euro 23.423.135 riferiti alla Protezione civile ed euro 44.617.969 riferiti al resto della Presidenza del Consiglio dei ministri.

Essa presenta, rispetto alla spesa 2013, pari ad euro 97.561,844, una diminuzione di euro 29.520.740, dovuta ad una riduzione della spesa per beni e servizi della Protezione civile che passa da euro 53.337.471 ad euro 23.423.135, con un decremento di euro 29.914.336 e ad una lieve crescita di quella riferita al resto della Presidenza del Consiglio dei ministri che passa da euro 44.224.373 ad euro 44.617.969 (cfr. tabella 14), con un incremento di euro 393.596. Come già chiarito nel paragrafo 5.4., scaduti nel corso del 2013 i contratti per la fornitura di beni e servizi, di manutenzione degli immobili, impianti e giardini, apparati tecnologici nonché per la pulizia dei locali, per il facchinaggio e il trasporto di beni, la Presidenza del Consiglio ha aderito alla convenzione CONSIP di Facility management. La quota relativa al secondo semestre 2013, in quanto il contratto è stato approvato alla fine dell'esercizio 2013, è stata imputata all'esercizio finanziario 2014, per un importo di euro 5.347.943. Conseguentemente la spesa per beni e servizi della Presidenza del Consiglio, al netto di quella della Protezione civile, nell'anno 2014 presenta una riduzione effettiva di euro 4.954.347.

L'andamento nel triennio 2012 -2014 è riportato nella tabella 13.

La diminuzione della spesa per beni e servizi è dovuta, come già evidenziato nel paragrafo 5.4., all'ulteriore implementazione del processo di razionalizzazione della spesa in argomento e all'adozione di comportamenti virtuosi da parte di tutti i livelli organizzativi. In particolare, attraverso la prosecuzione delle attività di razionalizzazione degli immobili in locazione onerosa, la riorganizzazione delle strutture di missione, in una prospettiva finalizzata a ottimizzare la singola struttura e la relativa spesa, la prosecuzione dell'azione di dismissione delle auto di servizio in conformità delle direttive impartite in materia dal Segretario generale¹⁰, il riordino delle procedure

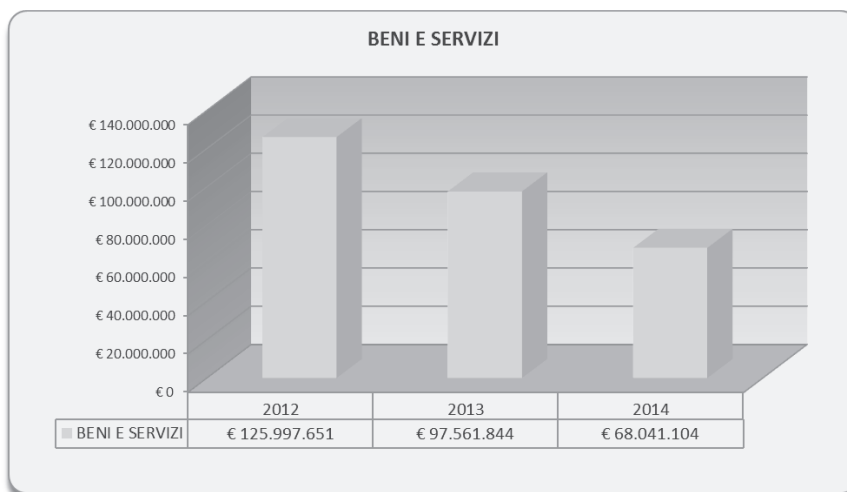
¹⁰ Circolare del Segretario generale del 13 giugno 2014



di acquisizione di beni e servizi disposto con la circolare del Segretario generale del 15 gennaio 2014, le limitazioni stabilite in tema di missioni¹¹ e il ricorso al turn over per gli arredi e per le apparecchiature informatiche. Inoltre, è stato possibile conseguire tale risultato grazie anche alla riduzione di alcune tipologie di spesa quali le spese per esperti (cfr. Tab. 16), rappresentanza (cfr. Tab. 17), commissioni e comitati (cfr. Tab. 18), relazioni pubbliche, convegni e mostre (cfr. Tab. 19), missioni (cfr. Tab. 20), formazione (cfr. Tab. 21).

Tab. 13 Beni e servizi¹²

	2012	2013	2014
BENI E SERVIZI	€ 125.997.651	€ 97.561.844	€ 68.041.104



¹¹ Circolare del Segretario generale del 12 agosto 2013

¹² Al netto delle somme erogate per pronunce giurisdizionali per mancata attuazione di direttive comunitarie pari ad euro 82.141.050, ma comprensiva di quella di Protezione civile pari ad euro 23.423.135



Tab. 14 – Composizione spesa beni e servizi (al netto della Protezione civile)

COMPOSIZIONE SPESA BENI E SERVIZI 2014		
DESTINATARI	SPESA	%
ACQUISTO DI BENI	€ 1.193.101	0,94%
ACQUISTO DI PUBBLICAZIONI	€ 110.320	0,09%
FITTO DI LOCALI	€ 6.026.171	4,75%
ONERI DI MOBILITA'	€ 341.728	0,27%
MANUTENZIONE ORDINARIA MOBILIED IMPIANTI	€ 7.666.134	6,05%
COPERTURE ASSICURATIVE	€ 1.005.640	0,79%
MANUTENZIONE APPARATI INFORMATICE TLC	€ 3.462.798	2,73%
UTENZE	€ 5.515.561	4,35%
FACCHINAGGIO E PULIZIA	€ 7.360.088	5,81%
SPESE POSTALI	€ 40.263	0,03%
CORSI DI FORMAZIONE	€ 110.502	0,09%
RELAZIONI PUBBLICHE ,CONVEGNI E MOSTRE	€ 212.335	0,17%
SPESE DI RAPPRESENTANZA	€ 43.456	0,03%
EVENTI ISTITUZIONALI	€ 643.001	0,51%
COMMISSIONI COMITATI CONSIGLI	€ 373.372	0,29%
ESPERTI E STUDI	€ 1.684.446	1,33%
ORGANISMI CIPE	€ 2.050.301	1,62%
SPESE PER MISSIONI	€ 1.348.896	1,06%
FUNZIONAMENTO STRUTTURE DI MISSIONE ED ORGANI COMMISSARIALI	€ 1.324.498	1,04%
ALTRI SERVIZI	€ 930.773	0,73%
SPESE PER LITI	€ 2.402.070	1,89%
SEMESTRE UE	€ 772.517	0,61%
CONTENZIOSO STATALE PER VIOLAZIONE DIRITTI COMUNITARI	€ 82.141.050	64,80%
TOTALE	€ 126.759.019	100,00%

€ 44.617.969

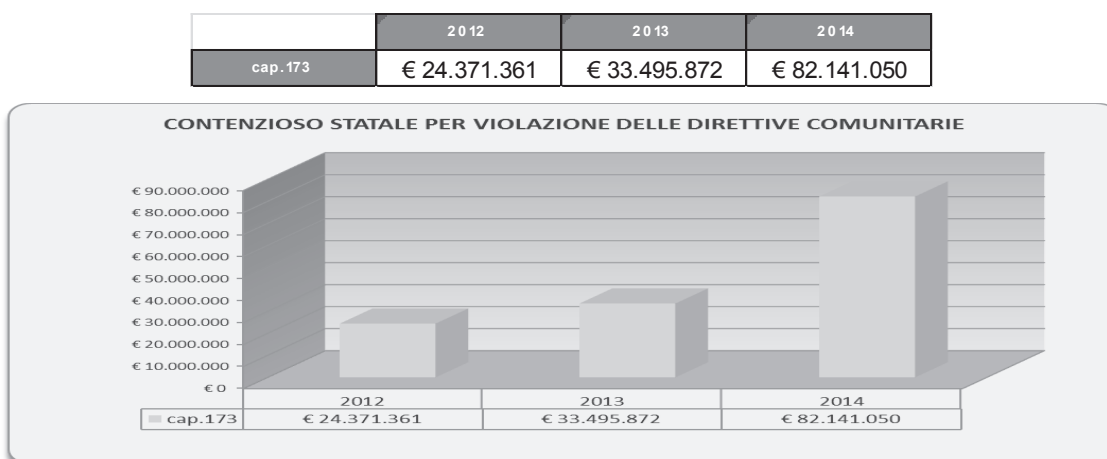
Dalla tabella 14 si rileva che la spesa impegnata per beni e servizi ammonta a complessivi euro 126.759.019, di cui euro 44.617.969 riferiti alla spesa per beni e servizi sostenuta dalla Presidenza del Consiglio dei ministri, al netto di quella della Protezione civile pari ad euro 23.423.135, ed euro 82.141.050 riferiti al contenzioso statale per violazione delle direttive comunitarie. In particolare si evidenzia che:

a) le somme erogate in esecuzione di pronunce giurisdizionali per mancata attuazione di direttive comunitarie sono notevolmente aumentate rispetto al 2013, in quanto passano da euro 33.495.872 ad euro 82.141.050, con un aumento della loro incidenza sul totale delle spese per consumi




intermedi che si attesta al 64,80 per cento. Preme sottolineare che si tratta di sentenze di condanna per le quali la Presidenza del Consiglio è chiamata in causa quale ente esponenziale dello Stato italiano e, dunque, per funzioni non connesse all'ordinario esercizio di quelle istituzionali. Per il soddisfacimento di tali obbligazioni, in particolare di quelle derivanti dal contenzioso relativo alle borse di studio per i medici specializzandi, va messo in evidenza che nel 2014 è stato previsto uno specifico finanziamento dalla legge 27 dicembre 2013, n. 148 (legge di bilancio dello Stato 2014) pari ad euro 15.000.000 e che con la legge 3 ottobre 2014, n. 145 (legge di assestamento al bilancio dello Stato 2014) sono stati assegnati ulteriori 5 milioni di euro, per un totale complessivo di euro 20.000.000. Conseguentemente, come nei precedenti esercizi finanziari, anche nel 2014, la Presidenza del Consiglio ha fatto fronte a dette spese, in parte ricorrendo al Fondo di riserva. La somma impegnata, come si evince dalla tabella 14, presenta un andamento sempre crescente ma in misura non prevedibile, in quanto si basa sulle notifiche delle sentenze di condanna. Nella tabella 15 si riporta l'andamento di tali spese nel triennio 2012- 2014.

Tab. 15. Somme erogate in esecuzione di pronunce giurisdizionali per mancata attuazione di direttive comunitarie



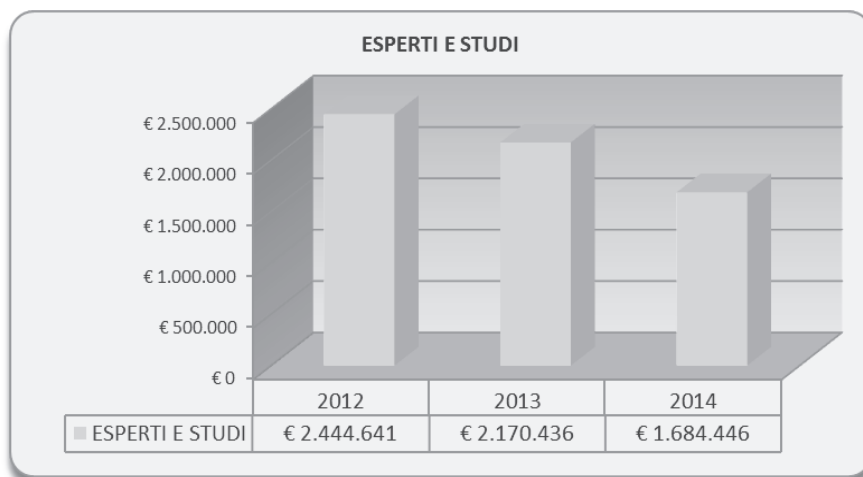
b) la spesa per beni e servizi, al netto della Protezione civile e delle somme erogate per le pronunce giurisdizionali, passa da euro 44.224.373 ad euro 44.617.969, con una differenza pari ad euro 393.596.

c) risultano in diminuzione le spese per esperti e studi che passano da euro 2.170.436 ad euro 1.684.446 (Tab. 16), le spese per rappresentanza che passano da euro 98.415 ad euro 43.456 (Tab. 17), le spese per comitati e commissioni da euro 451.973 ad euro 373.372 (Tab. 18), la spesa per relazioni pubbliche, convegni e mostre passa da euro 292.301 ad euro 212.335 (Tab. 19), le spese per missioni che passano da euro 2.058.396 ad euro 1.348.896 (Tab. 20) e quelle per la formazione che passano da euro 360.080 ad euro 110.502 (Tab. 21).

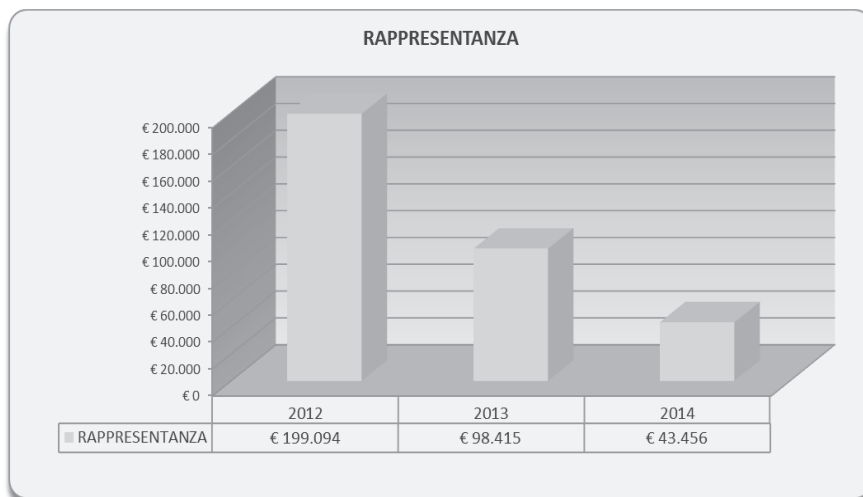


Tab. 16 – Esperti e studi¹³


	2012	2013	2014
ESPERTI E STUDI	€ 2.444.641	€ 2.170.436	€ 1.684.446

**Tab.17 – Rappresentanza**

	2012	2013	2014
RAPPRESENTANZA	€ 199.094	€ 98.415	€ 43.456

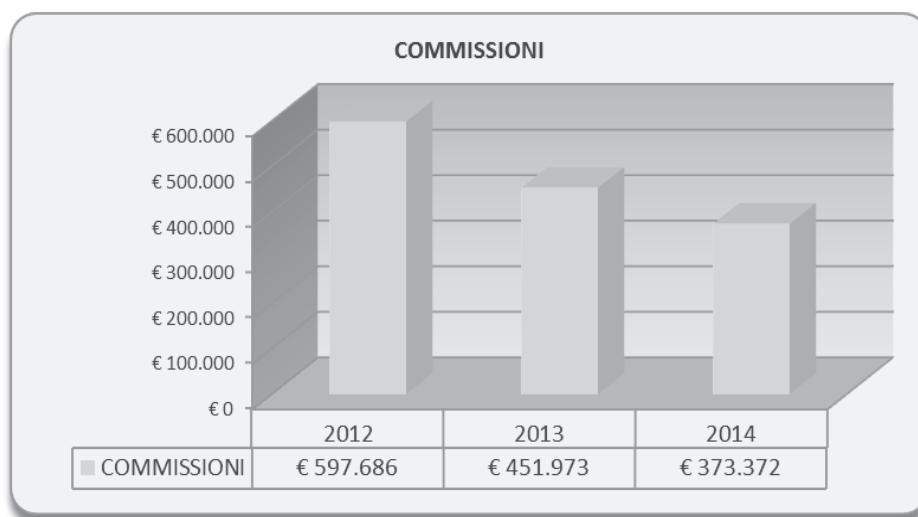


¹³ Spesa riferita agli esperti nominati ai sensi dell'art. 9 della legge n. n. 303 del 1999, a quelli nominati ai sensi dell'articolo 11 della legge n. 137 del 2002, a quelli nominati per l'unità per la semplificazione e la regolazione e a quelli nominati nelle strutture di missione nonché per studi. Gli esperti nominati presso le strutture di diretta collaborazione sono inseriti nella spesa complessiva riferita alla diretta collaborazione. Sono esclusi dal grafico gli esperti che gravano sui fondi strutturali in quanto la relativa spesa non grava sul bilancio della Presidenza.


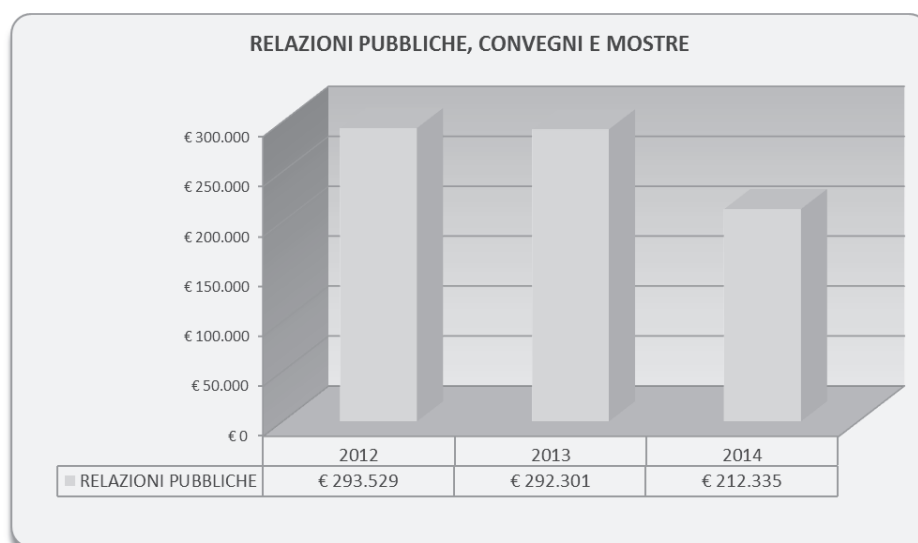


Tab. 18 Commissioni, Comitati ed Organismi

	2012	2013	2014
COMMISSIONI	€ 597.686	€ 451.973	€ 373.372

**Tab. 19 Relazioni pubbliche, convegni e mostre**

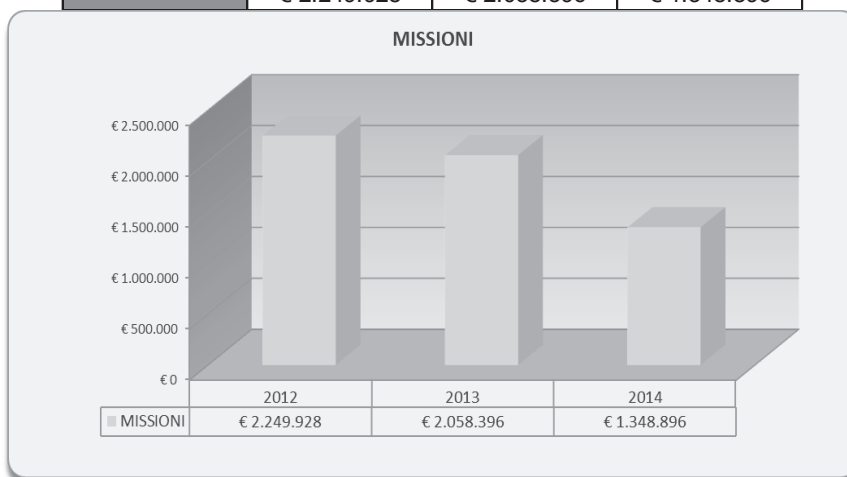
	2012	2013	2014
RELAZIONI PUBBLICHE	€ 293.529	€ 292.301	€ 212.335



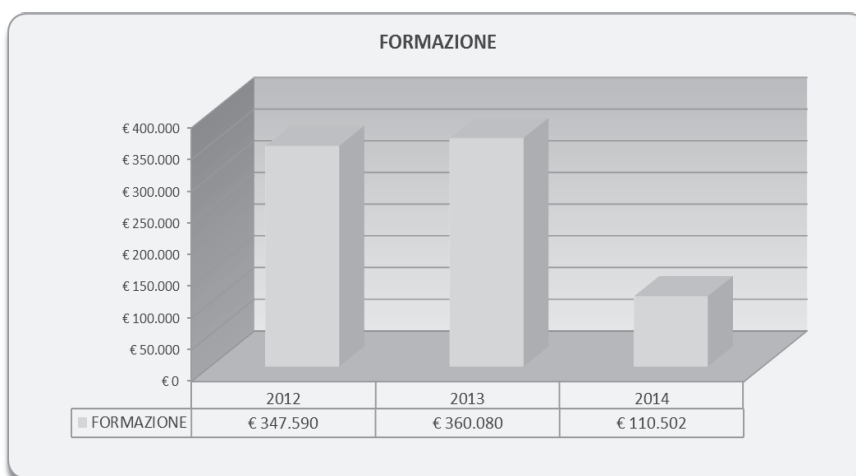
Le spese per missioni presentano una riduzione rispetto al 2013 di euro 709.500, passando da euro 2.058.396 ad euro 1.348.896 (tab. 20). Occorre evidenziare il trend in diminuzione dovuto alla prosecuzione dell'azione di contenimento della spesa in argomento nel rispetto delle indicazioni fornite in materia di missioni dal Segretario generale con circolare del 12 agosto 2013. Inoltre, va evidenziato che nell'ambito della spesa sostenuta nel 2014, euro 125.628 sono riferiti agli oneri relativi alle diarie corrisposte a titolo di rimborso delle spese di soggiorno dei ministri non parlamentari non residenti a Roma, ai sensi della legge 9 novembre 1999, n. 418 e alle spese di viaggio per gli spostamenti tra Roma e le località di residenza.

Tab. 20 – Missioni

	2012	2013	2014
MISSIONI	€ 2.249.928	€ 2.058.396	€ 1.348.896

**Tab. 21 – Formazione**

	2012	2013	2014
FORMAZIONE	€ 347.590	€ 360.080	€ 110.502

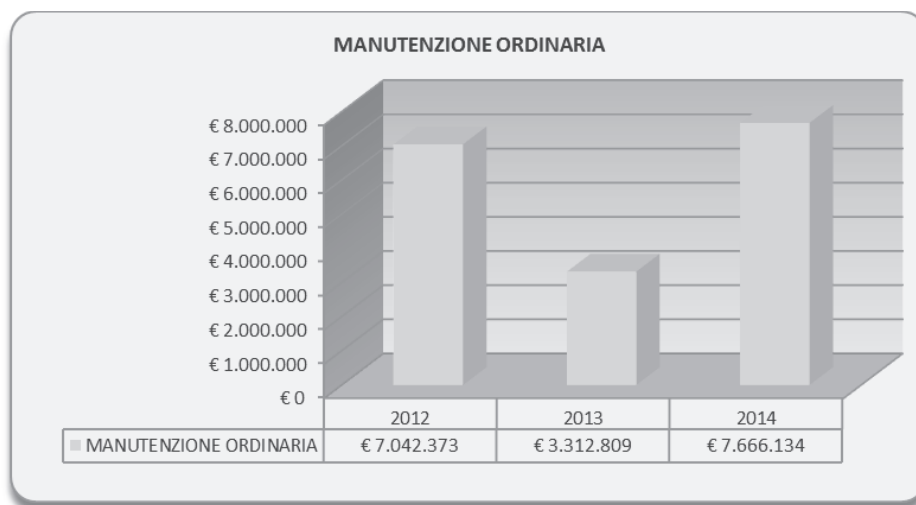


Risultano in aumento, come si evince dalla tabella sottostante, le spese per la manutenzione ordinaria degli immobili e degli impianti (Tab.22) che passano da euro 3.312.809 ad euro 7.666.134.

Occorre, tuttavia, rilevare - come già chiarito nel paragrafo 5.4.- che nelle risorse impegnate per tale tipologia di spesa è ricompresa anche la quota relativa al secondo semestre 2013 pari ad euro 2.518.940 del contratto di *Facility management*, stipulato ed approvato alla fine dell'esercizio 2013, quota che pur di competenza 2013 è stata fatta gravare sul 2014. Per avere un quadro significativo dell'effettiva entità della spesa sostenuta nel 2014 per manutenzione ordinaria ad essa deve sottrarsi il suindicato importo di euro 2.518.940.

Tab. 22 - Manutenzione ordinaria immobili, mobili e impianti

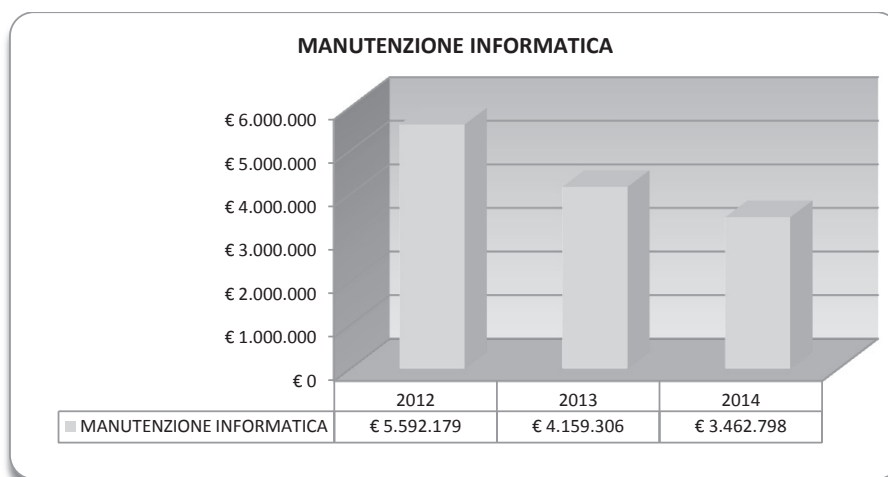
	2012	2013	2014
MANUTENZIONE ORDINARIA	€ 7.042.373	€ 3.312.809	€ 7.666.134



La spesa per manutenzione informatica nell'anno 2014 presenta una riduzione rispetto a quella sostenuta nel 2013 di euro 696.508, passando da euro 4.159.306 ad euro 3.462.798. (Tab. 23)


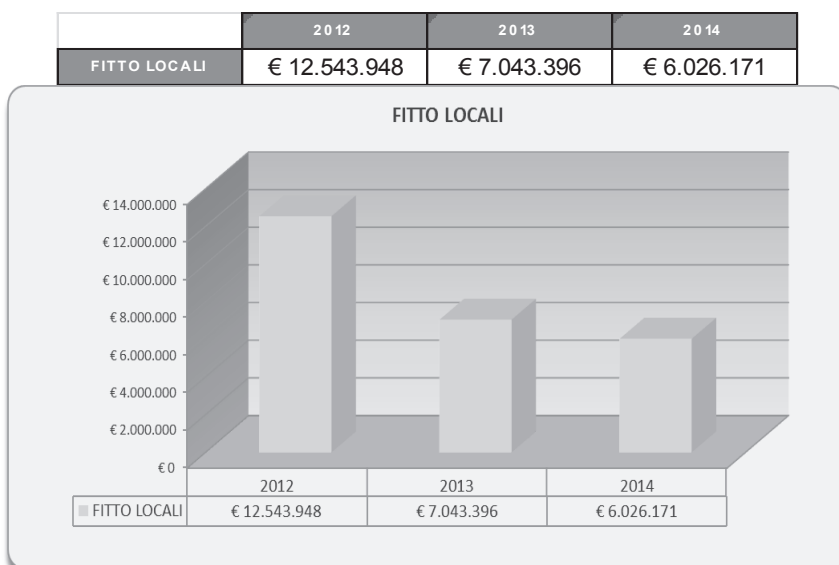
Tab. 23 - Manutenzione apparati informatici e telecomunicazioni

	2012	2013	2014
MANUTENZIONE INFORMATICA	€ 5.592.179	€ 4.159.306	€ 3.462.798



La spesa per gli affitti (Tab.24) nel 2014 presenta una diminuzione di euro 1.017.225, passando da euro 7.043.396 del 2013 ad euro 6.026.171 del 2014. Tale diminuzione è dovuta all'attuazione del piano di dismissione e razionalizzazione degli immobili in locazione onerosa, programmato nel 2012, che ha visto nel 2014, attraverso una riconsiderazione degli spazi e una riorganizzazione degli immobili in locazione, il rilascio di ulteriori sedi, come quelle di via della Vite 106, via dei Laterani 34, via di Pozzo Pantaleo 53.

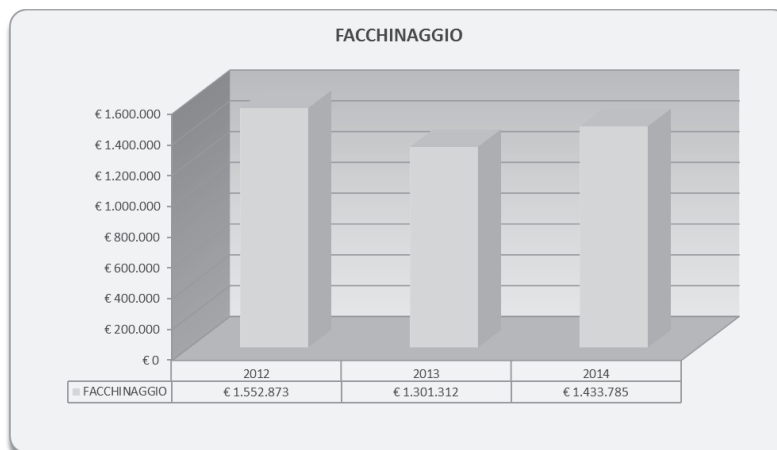
Tab. 24 – Fitto locali e oneri accessori



La spesa per il facchinaggio (Tab. 25) ammonta complessivamente ad euro 1.433.785, in aumento rispetto al 2013. Va, tuttavia, rilevato - come già chiarito nel paragrafo 5.4.- che nella spesa impegnata per tale tipologia di spesa è ricompresa anche la quota relativa al secondo semestre 2013 pari ad euro 477.928 del contratto di *Facility management*, stipulato ed approvato alla fine dell'esercizio 2013, quota che pur di competenza 2013 è stata impegnata nel 2014. Per avere un quadro significativo dell'effettiva entità della spesa di competenza del 2014 ad essa deve sottrarsi il suindicato importo di euro 477.928. Conseguentemente la spesa effettiva del 2014 è in riduzione, attestandosi ad euro 955.857.

Tab. 25 – Facchinaggio

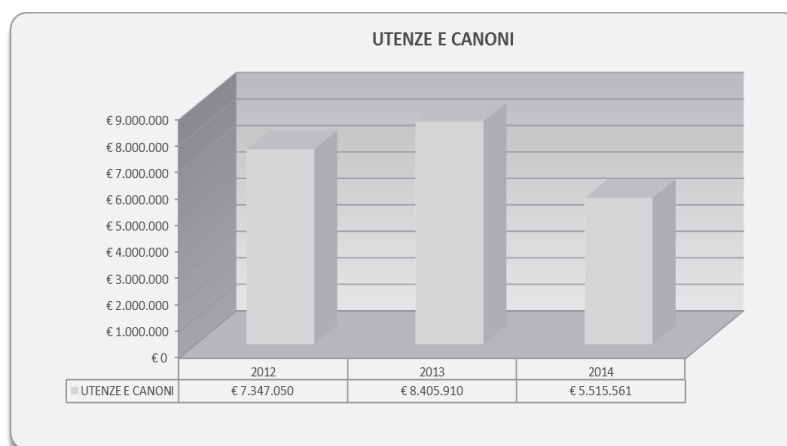
	2012	2013	2014
FACCHINAGGIO	€ 1.552.873	€ 1.301.312	€ 1.433.785



La spesa per utenze e canoni (Tab. 26) passa da euro 8.405.910 del 2013 ad euro 5.515.561 del 2014, con una diminuzione di euro 2.890.349.

Tab. 26 - Utenze e canoni

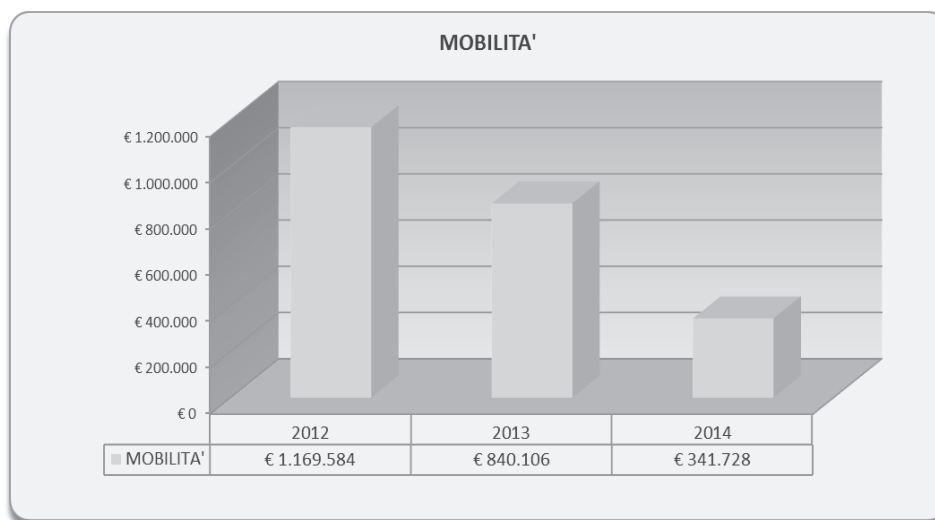
	2012	2013	2014
UTENZE E CANONI	€ 7.347.050	€ 8.405.910	€ 5.515.561



Le spese relative agli oneri di mobilità (Tab.27) ossia ai servizi di accompagnamento “dedicato” e di pronta reperibilità nell’anno 2014 presentano una riduzione rispetto a quelle sostenute nel 2013, passando da euro 840.106 ad euro 341.728. La spesa in argomento è notevolmente diminuita grazie alle misure adottate in attuazione delle direttive impartite dal Segretario generale con circolare del 13 giugno 2014, che hanno comportato la riduzione a 15 del numero delle autovetture di servizio e la diminuzione delle cilindrata a 1600 c.c.. Tali misure, peraltro, sono risultate in linea con le disposizioni recate dal decreto del Presidente del Consiglio dei ministri del 25 settembre 2014 che, in attuazione dell’ articolo 15 del decreto-legge 24 aprile 2014, n. 66, disciplina l’utilizzo delle autovetture di servizio da parte delle amministrazioni pubbliche. Con la riduzione delle autovetture è diminuita anche la spesa relativa ai costi di carburante e ai permessi di accesso alla ZTL.

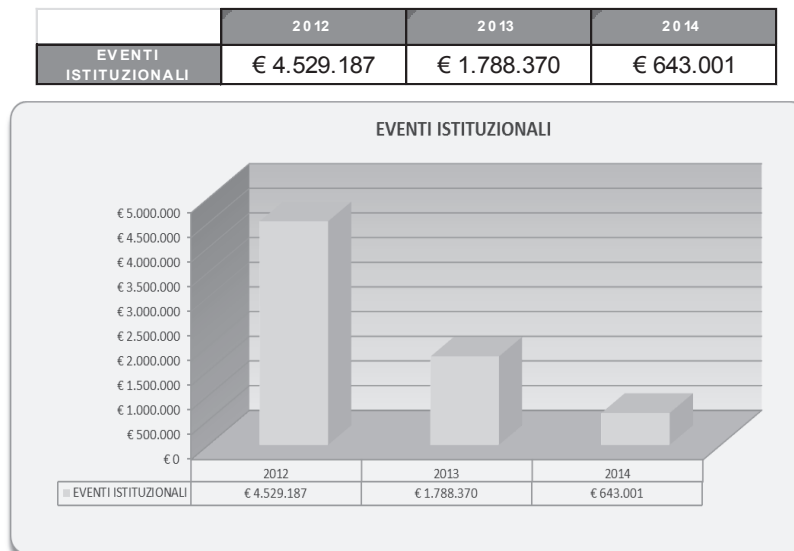
Tab. 27 - Oneri di mobilità

	2012	2013	2014
MOBILITA'	€ 1.169.584	€ 840.106	€ 341.728



Le spese per eventi istituzionali (Tab.28) sono in costante diminuzione. Anche nel 2014 la spesa è sensibilmente diminuita passando da euro 1.788.370 ad euro 643.001.

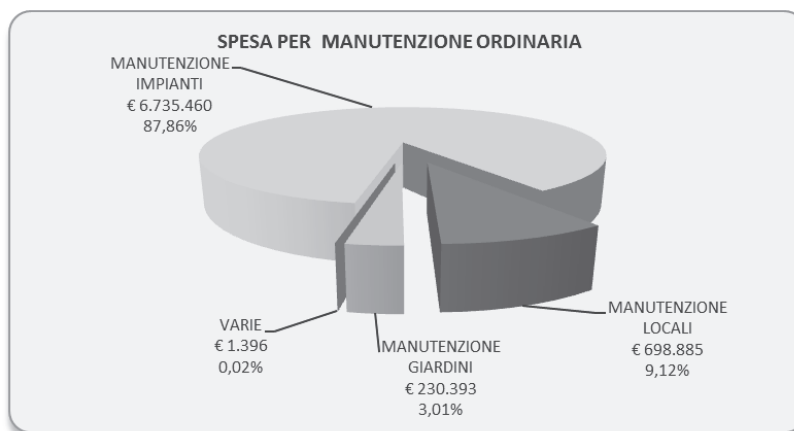
Tab. 28 - Spesa per eventi istituzionali



7.5.3 Per alcune categorie di spese, che rappresentano rispetto al totale della spesa per beni e servizi una quota considerevole, si fornisce un'ulteriore disaggregazione nelle sotto indicate tabelle, ai fini di un'analisi più dettagliata delle singole voci di spesa che le compongono.

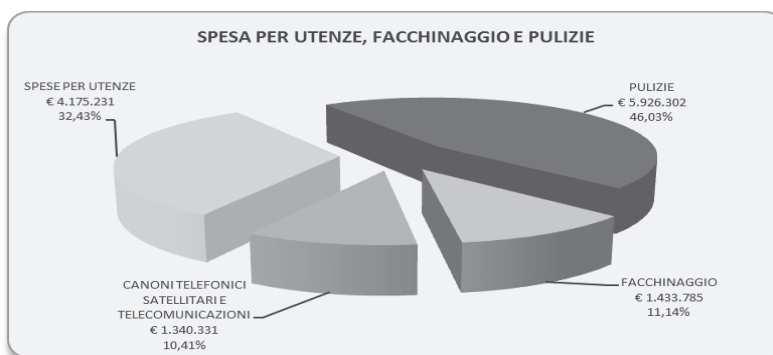
Tab. 29 Composizione spesa per manutenzione ordinaria immobili, impianti etc.

COMPOSIZIONE SPESE DI MANUTENZIONE ORDINARIA		
TIPOLOGIA	IMPEGNATO	%
MANUTENZIONE IMPIANTI	€ 6.735.460	87,86%
MANUTENZIONE LOCALI	€ 698.885	9,12%
MANUTENZIONE GIARDINI	€ 230.393	3,01%
VARIE	€ 1.396	0,02%
TOTALE	€ 7.666.134	100,00%


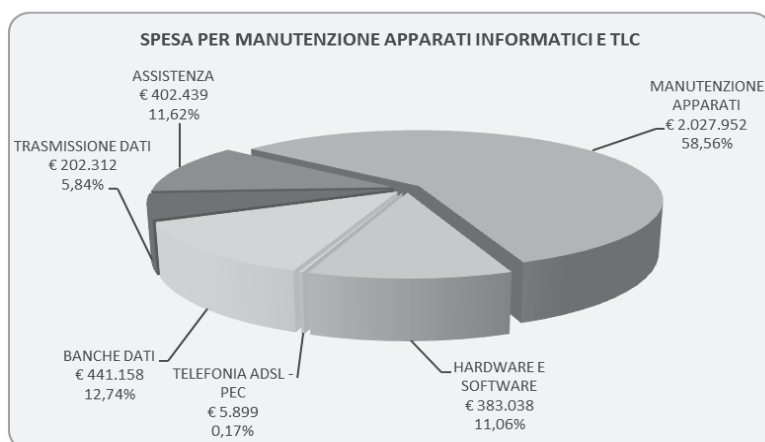


Tab. 30 Composizione spesa per utenze, facchinaggio e pulizie

COMPOSIZIONE SPESA PER UTENZE, FACCHINAGGIO E PULIZIE		
TIPOLOGIA	IMPEGNATO	%
SPESE PER UTENZE	€ 4.175.231	32,43%
PULIZIE	€ 5.926.302	46,03%
FACCHINAGGIO	€ 1.433.785	11,14%
CANONI TELEFONICI SATELLITARI E TELECOMUNICAZIONI	€ 1.340.331	10,41%
TOTALE	€ 12.875.649	100,00%

**Tab. 31** Composizione spesa per manutenzione apparati informatici e TLC

COMPOSIZIONE SPESA PER MANUTENZIONE APPARATI INFORMATICI E TLC		
TIPOLOGIA	IMPEGNATO	%
BANCHE DATI	€ 441.158	12,74%
TRASMISSIONE DATI	€ 202.312	5,84%
ASSISTENZA	€ 402.439	11,62%
MANUTENZIONE APPARATI	€ 2.027.952	58,56%
HARDWARE E SOFTWARE	€ 383.038	11,06%
TELEFONIA ADSL - PEC	€ 5.899	0,17%
TOTALE	€ 3.462.798	100,00%




8. Interventi

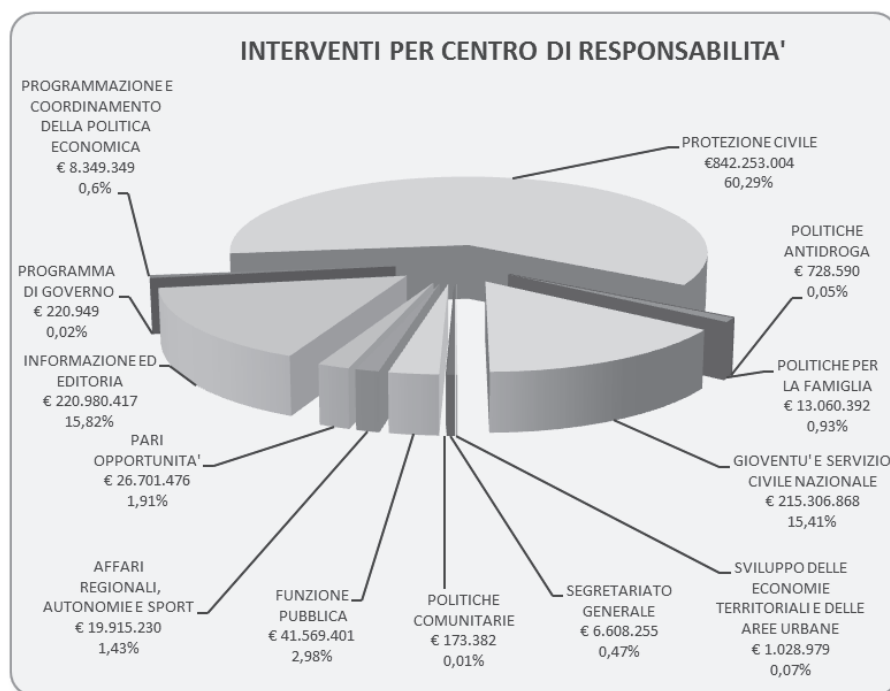
La spesa per interventi, comprensiva di Protezione civile, nel 2014 ha raggiunto circa il 37,25 per cento delle spese complessivamente impegnate dalla Presidenza del Consiglio (cfr. tab. 9). Nella tabella 32 sono, altresì, riportate le risorse complessivamente impegnate per tale finalità da ciascun centro di responsabilità.

Come nel 2013 gli interventi di Protezione civile, che ammontano complessivamente ad euro 842.253.004, rappresentano la quota più consistente sul totale degli interventi. Rilevante è anche la quota impegnata in materia di informazione ed editoria pari ad euro 220.980.417 ed in materia di politiche giovanili e servizio civile nazionale pari ad euro 215.306.868. A seguire gli interventi di funzione pubblica che si attestano ad euro 41.569.401, di pari opportunità pari ad euro 26.701.476 e quelli relativi agli affari regionali, autonomie e sport pari ad euro 19.915.230. Gli interventi per la famiglia si attestano ad euro 13.060.392. Nella sezione seconda della presente relazione, all'interno della parte riferita a ciascun centro di responsabilità, sono indicate, specificatamente, le finalità cui tali risorse sono state destinate.

Tab. 32 – Ripartizione spese per interventi per centri di responsabilità.

		IMPEGNATO	%
CR1	SEGRETARIATO GENERALE	€ 6.608.255	0,47%
CR4	POLITICHE COMUNITARIE	€ 173.382	0,01%
CR6	FUNZIONE PUBBLICA	€ 41.569.401	2,98%
CR7	AFFARI REGIONALI, AUTONOMIE E SPORT	€ 19.915.230	1,43%
CR8	PARI OPPORTUNITA'	€ 26.701.476	1,91%
CR9	INFORMAZIONE ED EDITORIA	€ 220.980.417	15,82%
CR10	PROGRAMMA DI GOVERNO	€ 220.949	0,02%
CR11	PROGRAMMAZIONE E COORDINAMENTO DELLA POLITICA ECONOMICA	€ 8.349.349	0,60%
CR13	PROTEZIONE CIVILE	€ 842.253.004	60,29%
CR14	POLITICHE ANTIDROGA	€ 728.590	0,05%
CR15	POLITICHE PER LA FAMIGLIA	€ 13.060.392	0,93%
CR16	GIOVENTU' E SERVIZIO CIVILE NAZIONALE	€ 215.306.868	15,41%
CR21	SVILUPPO DELLE ECONOMIE TERRITORIALI E DELLE AREE URBANE	€ 1.028.979	0,07%
	TOTALE	€ 1.396.896.290	100,00%






9. Spese in conto capitale

La tabella 33 illustra la ripartizione delle spese in conto capitale articolate per distinti centri di responsabilità, indicandone, altresì, l'incidenza sul totale. Dall'analisi dei dati emerge che, anche per l'anno 2014, come nel 2013, la maggioranza delle spese in conto capitale viene effettuata dal Dipartimento della protezione civile, che impegna il 94,11 per cento del totale di tale tipologia di spesa, mentre le risorse impegnate dagli altri centri appaiono residuali ad eccezione di quelle impegnate dal Dipartimento degli affari regionali, autonomie e sport. In particolare, la parte più consistente delle spese in conto capitale sostenute dal Dipartimento della Protezione civile si riferisce agli oneri per mutui contratti dalle Regioni a seguito di eventi calamitosi¹⁴ e a fondi finalizzati per legge, come il Fondo per le emergenze nazionali destinato alla gestione dei primi interventi in caso di calamità naturali. Per quanto concerne le spese sostenute dal CR. 7 "Affari

¹⁴A partire dal 1 gennaio 2015, la competenza in materia di pagamento dei mutui accesi per calamità naturali, come evidenziato nel paragrafo 5.2.2, passa al Ministero dell'economia e delle finanze. Si evidenzia, altresì, che nelle rappresentazioni grafiche, al fine di dare conto delle risorse complessivamente gestite nel 2014 per i suindicati mutui dalla Protezione civile, sono stati inclusi anche i dati finanziari relativi alle somme impegnate per i mutui derivanti da calamità naturali pari ad euro 67.034.682,47, che a seguito delle procedure di disimpegno necessarie per effettuare il loro trasferimento al suddetto Dicastero nel 2015, risultano esposti nel conto finanziario nella voce economie.

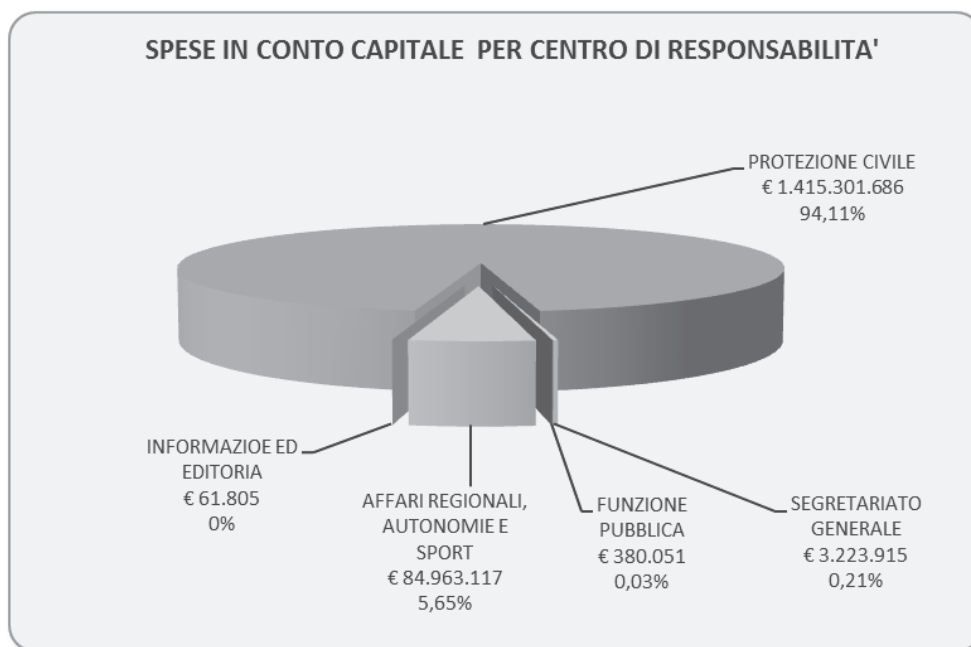


regionali, autonomie e sport”, le più rilevanti riguardano i mutui relativi agli interventi per l’impiantistica sportiva di cui alla legge 6 marzo 1987, n. 65 e successive modificazioni ed integrazioni.

Il dettaglio della spesa in conto capitale riferito a ciascun centro è contenuto nella sezione seconda, nella parte dedicata all’analisi specifica di ciascun centro di responsabilità.

Tab.33 – Ripartizione spese in conto capitale per centri di responsabilità

		IMPEGNATO	%
CR1	SEGRETARIATO GENERALE	€ 3.223.915	0,21%
CR6	FUNZIONE PUBBLICA	€ 380.051	0,03%
CR7	AFFARI REGIONALI, AUTONOMIE E SPORT	€ 84.963.117	5,65%
CR9	INFORMAZIONE ED EDITORIA	€ 61.805	0,00%
CR13	PROTEZIONE CIVILE	€ 1.415.301.686	94,11%
	TOTALE	€ 1.503.930.574	100,00%



SEZIONE II

CENTRI DI RESPONSABILITA' - MISSIONI E PROGRAMMI



CDR 1 “ Segretariato Generale”

MISSIONE 001 “Organi Costituzionali a rilevanza Costituzionale e Presidenza del Consiglio dei Ministri”

Programma 003 “ Presidenza del Consiglio dei Ministri”

MISSIONE 033 “Fondi da ripartire”

Programma 001 “Fondi da assegnare”

CDR 1 “Segretariato Generale”

1. Premessa

Il Centro di responsabilità 1 “Segretariato generale” ricomprende i centri di spesa relativi all’Ufficio del Segretario generale, all’Ufficio del cerimoniale di Stato e per le onorificenze, al Dipartimento per gli affari giuridici e legislativi, al Dipartimento per le politiche di gestione, promozione e sviluppo delle risorse umane e strumentali, al Dipartimento per il coordinamento amministrativo, nonché la Struttura di missione per l’attuazione dell’Agenda digitale, la Struttura di missione per gli Anniversari di interesse nazionale, la Struttura di missione contro il Dissesto idrogeologico e per lo sviluppo delle infrastrutture idriche, la Struttura di missione per il Coordinamento e impulso nell’attuazione di interventi di riqualificazione dell’edilizia scolastica e la Struttura a supporto del Commissario straordinario del Governo per l’asse ferroviario Torino-Lione.


2. Ricostruzione flussi finanziari e aspetti rilevanti della gestione

2.1 Le somme complessivamente assegnate sono state pari ad euro 1.735.506.070,29, di cui euro 1.245.851.887,15 attengono ad oneri comuni riferiti alle risorse destinate al Fondo per la reiscrizione dei residui passivi perenti, al Fondo di riserva e ai versamenti all’entrata dello Stato.

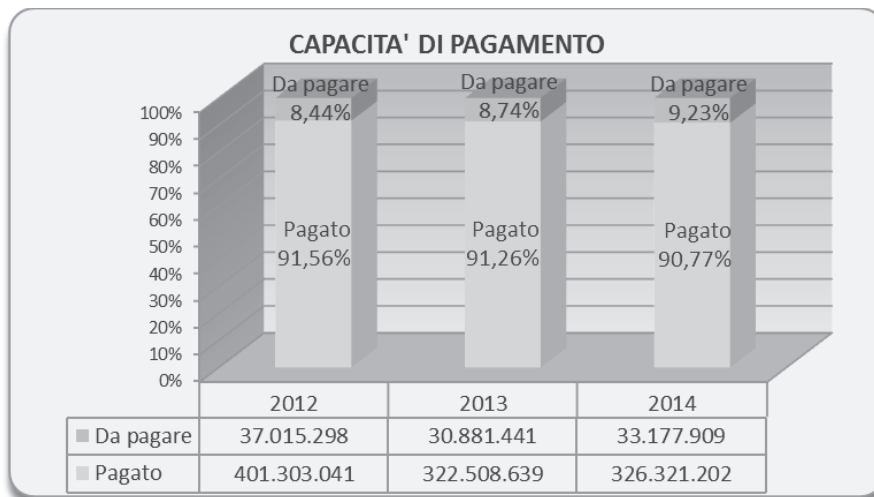
Conseguentemente, le risorse effettivamente assegnate al CR1 per il coordinamento dei servizi istituzionali e per l’operatività delle strutture ammontano a euro 489.654.183,14, delle quali euro 1.596.901,55 si riferiscono a reiscrizioni di residui passivi perenti, euro 32.731.068,30 a riassegnazioni dall’avanzo di esercizio 2013 ed euro 455.326.213,29 ad assegnazioni di competenza.

Gli impegni assunti ammontano, al netto degli oneri comuni, ad euro 359.499.110,84 con un’economia di bilancio di euro 130.155.072,30.

Il totale dei pagamenti riferiti alla competenza è di euro 326.321.202,07 con un indice di capacità di pagamento (rapporto pagato/impegnato) che si attesta al 90,77 per cento.




	Pagato	Da pagare	Impegnato	pagato/ impegnato
2012	401.303.041	37.015.298	438.318.339	91,56%
2013	322.508.639	30.881.441	353.390.080	91,26%
2014	326.321.202	33.177.909	359.499.111	90,77%



I residui passivi al 1° gennaio 2014 erano pari ad euro 38.345.821,94. Su questi sono stati effettuati pagamenti per euro 29.073.464,26 e realizzate economie per euro 5.929.231,21, di cui euro 5.295.626,92 riferiti a residui passivi perenti.

2.2. Le risorse impegnate sono state destinate per euro 349.666.941,24 al funzionamento e per euro 6.608.254,75 agli interventi e per euro 3.223.914,85 alle spese in conto capitale.

In particolare le spese di funzionamento sono state destinate al personale comunque in servizio presso la Presidenza del Consiglio dei ministri, all'acquisizione di beni e servizi accentrati presso il Segretariato generale e per l'esecuzione di pronunce giurisdizionali per mancata attuazione di direttive comunitarie da parte dello Stato Italiano. Le somme impegnate, invece, per gli interventi, si riferiscono all'implementazione delle attività connesse con l'informatizzazione della normativa vigente attraverso la banca dati "Normattiva", al Progetto x-leges, a spese per progetti settoriali e per eventi di natura celebrativa, all'iniziativa promossa dalle associazioni combattentistiche e partigiane per la celebrazione del settantesimo anniversario della resistenza e della guerra di liberazioni, alle spese per le celebrazioni Verdiane, alla concessione di un riconoscimento ai congiunti delle vittime delle foibe, al contributo all'Associazione nazionale dei combattenti e reduci, ai contributi dell'otto per mille dell'IRPEF di pertinenza dello Stato, al contributo al Gruppo Medaglie d'oro al valor militare, al contributo all'Istituto del Nastro Azzurro, all'erogazione dei




premi intitolati a Giacomo Matteotti, alle indennità riconosciuta in favore dei cittadini illustri in particolare stato di necessità (legge Bacchelli) e alle somme destinate alla concessione di una medaglia d'onore ai cittadini italiani militari e civili deportati e internati nei lager nazisti ed ai familiari dei deceduti nonché alle spese di funzionamento del Comitato, di cui alla legge 27 dicembre 2006, n. 296, alla realizzazione di un sistema integrato per la gestione in rete e l'informatizzazione dei centri di risorse biologiche, alla promozione e alla conoscenza degli eventi della prima guerra mondiale in favore delle future generazioni. Infine, le risorse impegnate per le spese in conto capitale si riferiscono all'acquisto di libri ed altre pubblicazioni per la dotazione della Biblioteca Chigiana, all'acquisto di arredi di ufficio, di rappresentanza, di apparecchiature nonché restauro di arredi, alle spese di manutenzione straordinaria degli immobili, allo sviluppo delle infrastrutture delle reti informatiche e di telecomunicazione, all'acquisto dei relativi apparati, nonché alla realizzazione delle opere, degli interventi e delle iniziative connessi alle celebrazioni per il 150° anniversario dell'Unità d'Italia, all'acquisto di arredi di ufficio e di apparecchiature e alla manutenzione straordinaria degli immobili, alle spese per il completamento del Polo natatorio Varco S. Paolo, alle spese per la messa in sicurezza, il restauro e il ripristino del decoro dei luoghi della memoria per la celebrazione del centenario della 1° Guerra mondiale, agli investimenti pubblici relativi a progetti di innovazione tecnologica, alla gestione transitoria del memoriale Giuseppe Garibaldi a Caprera.

Le risorse sono, in particolare, suddivise tra i centri di spesa:

Ufficio del Segretario Generale

1. Mission

L'Ufficio si pone nell'area funzionale della progettazione delle politiche generali e delle decisioni strategiche di indirizzo politico-amministrativo. Esso, in particolare, coadiuva il Segretario generale nell'elaborazione degli atti di indirizzo generale e di direttiva, nella definizione degli atti organizzativi e nell'esercizio delle funzioni istituzionali di coordinamento e di supporto al Presidente. L'Ufficio, inoltre, cura le attività redazionali del sito *intranet*, la gestione della Biblioteca Chigiana e del sistema di protocollo informatico integrato nonché l'organizzazione dei sistemi archivistici del Segretariato generale assicurando, altresì, i servizi di anticamera nonché il supporto organizzativo alle Conferenze dei Capi Dipartimento e dei Capi di Gabinetto. L'Ufficio provvede, infine, ad assicurare il supporto al Presidente nei rapporti tra Governo e confessioni religiose nonché nelle materie di particolare impatto strategico sotto il profilo etico e umanitario.



2. Ricostruzione flussi finanziari e aspetti rilevanti della gestione

2.1. Le somme complessivamente assegnate sono state pari ad euro 3.986.835,00. Di queste euro 1.435.968,91 sono riferite alla reiscrizione di residui passivi perenti ed euro 2.550.866,09 ad assegnazioni di competenza.

Gli impegni assunti ammontano ad euro 2.386.942,34 con economia di bilancio di euro 1.099.892,66. Il totale dei pagamenti riferiti alla competenza è di euro 2.211.851,05 con un indice di capacità di pagamento (rapporto pagato/impegnato) che si attesta al 92,66 per cento.

I residui passivi al 1° gennaio 2014, erano pari ad euro 274.971,36. Su questi sono stati effettuati pagamenti per euro 259.086,87 e realizzate economie per euro 2.144,92, di cui euro 2.139,49 riferiti a residui passivi perenti.

Indicatori di bilancio

SPESE DI FUNZIONAMENTO					
Cap.	Residui accertati all'01/01/2014	Residui correnti al 31/12/2014	CAPACITA' SMALTIMENTO RESIDUI		
			attesa (%)	realizzata (%)	scost.to (%)
114	10.696,63	3.955,54	80	63,02	-16,98
132	20.773,16	3,81	100	99,98	-0,02
177	2,00	0,00	75	100	25
179	60.356,50	0,00	75	100	25
186	77.441,10	0,00	60	100	40
216	0,00	0,00	-	-	-
242	0,00	0,00	60	0	-60
Tot.	169.269,39	3.959,35			

SPESE PER INTERVENTI					
Cap.	Residui accertati all'01/01/2014	Residui correnti al 31/12/2014	CAPACITA' SMALTIMENTO RESIDUI		
			attesa (%)	realizzata (%)	scost.to (%)
184	50.000,00	0,00	60	100	40
229	8.302,00	0,00	100	100	0
237	0,00	0,00	60	0	-60
Tot.	58.302,00	0,00			

SPESE IN CONTO CAPITALE					
Cap.	Residui accertati all'01/01/2014	Residui correnti al 31/12/2014	CAPACITA' SMALTIMENTO RESIDUI		
			attesa (%)	realizzata (%)	scost.to (%)
901	47.399,97	11.919,71	70	74,85	4,85
953 (*)	0,00	0,00	-	-	-
Tot.	47.399,97	11.919,71			

*trasferito dal soppresso CdR 12 "Innovazione e tecnologie"



2.2. Le risorse impegnate sono state destinate, per euro 297.928,99 al funzionamento, per euro 323.506,30 agli interventi e per euro 1.765.507,05 alle spese in conto capitale.

2.2.1. Le spese di funzionamento per euro 297.928,99 sono state destinate all'acquisto di abbonamenti per banche dati informatiche in dotazione della Biblioteca Chigiana e a disposizione di tutta l'utenza interna della Presidenza del Consiglio dei Ministri (cap. 114); all'attività di supporto alla pianificazione ed effettuazione del trasporto aereo per esigenze di Stato, per ragioni sanitarie d'urgenza e umanitarie e per finalità di sicurezza (capitolo 132); all'attività di supporto al Comitato Nazionale per la Bioetica (capitolo 177); all'attività di supporto al Comitato Nazionale per la Biosicurezza, le Biotecnologie e le Scienze della Vita (capitolo 179); all'acquisizione di indagini e rilevazioni (capitolo 186).

Indicatori di bilancio

SPESE DI FUNZIONAMENTO										
Cap.	Stanziam. iniziale	Stanziam. finale	Impegnato	Pagato	CAPACITA' D'IMPEGNO rapporto tra impegnato e stanz.to finale			CAPACITA' DI PAGAMENTO rapporto tra pagato e impegnato		
					attesa (%)	realizzata (%)	scost.to (%)	attesa (%)	realizzata (%)	scost.to (%)
114	65.000,00	65.000,00	33.817,60	11.769,63	70	52,03	-17,97	75	34,80	-40,20
132	200.000,00	200.000,00	114.790,04	73.631,37	70	57,40	-12,60	70	64,14	-5,86
177	55.000,00	128.000,00	128.000,00	63.785,40	80	100,00	20,00	80	49,83	-30,17
179	45.000,00	45.000,00	21.060,65	21.060,65	80	46,80	-33,20	80	100	20
186	95.000,00	95.000,00	260,70	260,70	70	0,27	-69,73	60	100	40
216	100.000,00	100.000,00	0,00	0,00	0	0	0	0	0	0
242	400.000,00	400.000,00	0,00	0,00	70	0	-70	60	0	-60
Tot.	960.000,00	1.033.000,00	297.928,99	170.507,75						

2.2.2. Le somme relative agli interventi ammontano complessivamente a euro 323.506,30 e sono state dirette alla realizzazione delle seguenti attività:

- a) *“Spese per progetti settoriali e per eventi di promozione di natura celebrativa” (cap. 184)*
- euro 273.588,36 per convenzioni con altre Amministrazioni per lo svolgimento di attività di interesse comune;
- b) *“Somme per i premi intitolati a Giacomo Matteotti e per il funzionamento delle Commissioni giudicatrici e per la promozione dei premi” (cap. 229)*
- euro 31.510,00 per l'organizzazione del Premio annuale intitolato a Giacomo Matteotti (X edizione).
- c) *“Spese per la realizzazione di un sistema integrato per la gestione in rete e l'informatizzazione dei centri di risorse biologiche” (cap. 237)*
- euro 18.407,94 riferiti a reiscrizioni di residui passivi parenti per la conclusione della prima fase di liquidazione della quota destinata ai vincitori del bando CRB-net



Indicatori di bilancio

SPESE PER INTERVENTI										
Cap.	Stanziamiento iniziale	Stanziamiento finale	Impegnato	Pagato	CAPACITA' D'IMPEGNO rapporto tra impegnato e stan.to finale			CAPACITA' DI PAGAMENTO rapporto tra pagato e impegnato		
					attesa (%)	realizzata (%)	scost.to (%)	attesa (%)	realizzata (%)	scost.to (%)
184	1.000.000,00	1.108.590,78	273.588,36	273.588,36	70	24,68	-45,32	60	100	40
229	47.000,00	47.000,00	31.510,00	23.550,00	80	67,04	-12,96	80	74,74	-5,26
237	0,00	18.407,94	18.407,94	18.407,94	0	100	100	60	100	40
Tot.	1.047.000,00	1.173.998,72	323.506,30	315.546,30						

2.2.3. Le risorse destinate alle spese in conto capitale ammontano complessivamente ad euro 1.765.507,05 e sono state utilizzate per:

a) *“Spese per acquisto e conservazione di libri e pubblicazioni per la dotazione della Biblioteca Chigiana” (cap. 901)*

- euro 44.843,77 l’acquisto di materiale bibliografico, per l’incremento e l’aggiornamento del patrimonio bibliografico della Biblioteca Chigiana;

b) *“Somme destinate dal Cipe al finanziamento degli investimenti pubblici relativi a progetti di innovazione tecnologica” (cap. 953)*

- euro 1.720.663,28, di cui euro 1.308.797,19 riferiti reiscrizioni di residui passivi perenti. Tali risorse sono state destinate per il pagamento delle quote e delle spese di commissione del fondo comune d’investimento mobiliare di tipo chiuso, di cui alla convenzione stipulata con la società Principia sgr (ex Quantica sgr S.p.A.).

Indicatori di bilancio

SPESE IN CONTO CAPITALE										
Cap.	Stanziamiento iniziale	Stanziamiento finale	Impegnato	Pagato	CAPACITA' D'IMPEGNO rapporto tra impegnato e stan.to finale			CAPACITA' DI PAGAMENTO rapporto tra pagato e impegnato		
					attesa (%)	realizzata (%)	scost.to (%)	attesa (%)	realizzata (%)	scost.to (%)
901	59.000,00	59.173,00	44.843,77	5.133,72	70	75,78	5,78	60	11,45	-48,55
953 (*)	0,00	1.720.663,28	1.720.663,28	1.720.663,28	0	100	100	0	100	100
Tot.	59.000,00	1.779.836,28	1.765.507,05	1.725.797,00						

*Trasferito dal soppresso CDR 12 "Innovazione e tecnologie"

Gli scostamenti tra gli indicatori di bilancio attesi e realizzati, sia per il funzionamento, sia per gli interventi che per le spese in conto capitale, sono stati determinati da una serie di variabili, in particolare:



- a) dal cambio della compagine governativa, in corso d'anno, che ha comportato la modifica degli assetti organizzativi nonché la rotazione dei vertici amministrativi, con conseguente difficoltà di riprogrammare gli interventi e le attività nonché l'adozione dei relativi atti amministrativi (emanazione bandi di gara, stipula contratti e convenzioni ed assunzione impegni di spesa) entro l'esercizio finanziario di assegnazione delle relative risorse finanziarie;
- b) dal proseguimento dell'azione di contenimento della spesa per il funzionamento in applicazione delle indicazioni impartite dal Segretario Generale con la Direttiva per la formulazione delle previsioni di bilancio 2014, nell'ottica della "spending review";
- c) dall'invio non sempre tempestivo da parte dei fornitori di beni e servizi delle fatture e dei relativi documenti presupposti per la conclusione della procedura di spesa entro l'esercizio di competenza.

Ufficio del Cerimoniale di Stato e per le onorificenze

1. Mission

L'Ufficio del Cerimoniale di Stato e per le onorificenze cura il cerimoniale di Stato nazionale e assiste il Presidente nell'attività di rappresentanza ufficiale, provvedendo anche all'organizzazione delle sue visite in Italia ed all'estero, comunicando le opportune disposizioni alle prefetture per il coordinamento delle attività di cerimoniale. Coordina, altresì, l'attività protocollare degli Organi costituzionali per gli affari di comune interesse. Indirizza istruzioni protocollari agli organi del Governo e aggiorna norme e prassi protocollari, anche ai fini di consulenza ad altri soggetti pubblici. Cura le rappresentanze e le adesioni governative. Coordina il Cerimoniale nazionale delle visite pastorali del Pontefice ed assiste i Presidenti emeriti della Repubblica nell'attività di rappresentanza ufficiale. L'Ufficio ha, altresì, il compito di assistere il Segretario generale nello svolgimento delle funzioni istituzionali di supporto al Presidente in attuazione della legge 3 marzo 1951, n. 178 istitutiva dell'Ordine «Al merito della Repubblica Italiana»; inoltre, a norma del decreto del Presidente del Consiglio dei Ministri 28 gennaio 2011, cura gli adempimenti connessi all'autorizzazione a fregiarsi in Italia delle onorificenze cavalleresche pontificie nonché alla concessione di emblemi araldici. L'Ufficio provvede, infine, alla conduzione dell'alloggio del Presidente e supporta le visite guidate nelle sedi della Presidenza.

2. Ricostruzione flussi finanziari e aspetti rilevanti della gestione

2.1. Le somme complessivamente assegnate sono state pari ad euro 1.585.904,38, riferite interamente ad assegnazioni di competenza.



Gli impegni assunti ammontano ad euro 735.397,67 con un'economia di bilancio di euro 850.506,71. Il totale dei pagamenti riferiti alla competenza è di euro 670.145,05 con un indice di capacità di pagamento (rapporto pagato/impegnato) che si attesta al 91,12 per cento.

I residui passivi al 1° gennaio 2014, erano pari ad euro 182.939,72. Su questi sono state effettuate economie per euro 611,98, di cui euro 165,00 riferiti a residui passivi perenti.

Indicatori di bilancio


SPESE DI FUNZIONAMENTO					
Cap.	Residui accertati all'01/01/2014	Residui correnti al 31/12/2014	CAPACITA' SMALTIMENTO RESIDUI residui accertati meno residui correnti diviso residui accertati		
			attesa (%)	realizzata (%)	scost.to (%)
118	0,00	0,00	85	0	-85
120	42.532,51	165,00	85	99,61	14,61
121	129.420,86	0,00	85	100	15
122	10.984,54	0,00	85	100	15
123	1,81	1,81	0	100	100
Tot.	182.939,72	166,81			

2.2 Le risorse impegnate sono state destinate per euro 735.397,67 al funzionamento, e si riferiscono in particolare, alle spese relative all'organizzazione delle visite in Italia (125 eventi) ed all'estero del Presidente del Consiglio dei ministri (37 eventi), dei Sottosegretari di Stato e delle delegazioni, le spese relative all'interpretariato (220 eventi), alla rappresentanza del Presidente del Consiglio dei ministri e all'organizzazione dei funerali solenni e di Stato.

Indicatori di bilancio

SPESE DI FUNZIONAMENTO										
Cap.	Stanziamiento iniziale	Stanziamiento finale	Impegnato	Pagato	CAPACITA' D'IMPEGNO rapporto tra impegnato e stanz.to finale			CAPACITA' DI PAGAMENTO rapporto tra pagato e impegnato		
					attesa (%)	realizzata (%)	scost.to (%)	attesa (%)	realizzata (%)	scost.to (%)
118	10.000,00	10.000,00	0,00	0,00	80	0	-80	80	0	-80
120	156.540,00	156.540,00	40.463,53	36.989,68	80	25,85	-54,15	80	91,41	11,41
121	1.250.000,00	1.251.608,00	579.769,60	534.173,37	80	46,32	-33,68	80	92,14	12,14
122	150.000,00	157.000,00	104.408,16	88.227,62	80	66,50	-13,50	80	84,50	4,50
123	0,00	10.756,38	10.756,38	10.754,38	0	100	100	0	99,98	99,98
Tot.	1.566.540,00	1.585.904,38	735.397,67	670.145,05						

Gli scostamenti tra la capacità d'impegno attesa e quella realizzata è stata determinata dal proseguimento dell'azione di contenimento della spesa per il funzionamento in applicazione delle indicazioni impartite dal Segretario Generale con la Direttiva per la formulazione delle previsioni di bilancio 2014, nell'ottica della "spending review".




Dipartimento per gli affari giuridici e legislativi

1. *Mission*

Il Dipartimento per gli affari giuridici e legislativi è la struttura di supporto al Presidente nella funzione di coordinamento dell'attività normativa. Esso assicura, altresì, la consulenza giuridica di carattere generale. Il Dipartimento sovrintende, in particolare, all'iniziativa legislativa e all'attività normativa del Governo, coordinandone e promuovendone l'istruttoria, verificandone la conformità alle disposizioni costituzionali ed europee, curando l'istruttoria delle questioni di costituzionalità nonché il corretto uso delle fonti e la sussistenza dei presupposti per il ricorso alla decretazione d'urgenza. Il Dipartimento, inoltre, assicura la qualità dei testi normativi anche con riguardo ai processi di semplificazione, riassetto e riordino della normativa vigente; provvede all'istruttoria degli emendamenti, governativi e parlamentari. Il Dipartimento cura, altresì, l'elaborazione delle metodologie in tema di Analisi di Impatto della Regolamentazione (AIR), di Analisi tecnico-normativa (ATN) e di Verifica d'Impatto della Regolamentazione (VIR), coordina e sovrintende all'applicazione della disciplina in materia di AIR, ATN e VIR, elabora regole tecniche di redazione dei testi normativi, compie le analisi e formula le proposte di revisione e semplificazione dell'ordinamento normativo esistente. Collabora, inoltre, con il Dipartimento delle politiche europee nella fase ascendente del processo di adozione dei regolamenti e delle direttive europee, nonché nelle procedure d'infrazione avviate dall'Unione europea ed assicura, quanto al processo di formazione e di attuazione in sede nazionale della normativa europea, l'esame preliminare della situazione normativa ed economica interna e la valutazione delle conseguenze dell'introduzione delle norme europee sull'assetto interno. Il Dipartimento cura, poi, in collaborazione con gli organi costituzionali, la classificazione e l'informatizzazione della normativa vigente e provvede alla pubblicazione sul sito telematico delle notizie relative ad iniziative normative del Governo.

Sovrintende e coordina, mantenendo i rapporti con l'Avvocatura dello Stato e con le amministrazioni interessate, le attività concernenti il contenzioso dinanzi alle Corti internazionali e dinanzi alle giurisdizioni nazionali che abbia quale legittimato attivo o passivo la Presidenza, con esclusione degli affari in materia di lavoro e di protezione civile e provvede al recupero delle somme e al pagamento delle spese concernenti il contenzioso di competenza. Infine assicura, se richiesto, la consulenza giuridico-legale di carattere generale per quanto concerne la fase pre-contenziosa ai Dipartimenti ed Uffici della Presidenza.



2. Ricostruzione flussi finanziari e aspetti rilevanti della gestione

2.1. Le somme complessivamente assegnate sono state pari ad euro 84.462.568,53 e si riferiscono interamente ad assegnazioni di competenza.

Gli impegni assunti ammontano ad euro 83.307.256,07, con una economia di bilancio di euro 642.087,46. Il totale dei pagamenti riferiti alla competenza è stato pari ad euro 76.005.941,33 con un indice di capacità di pagamento (rapporto pagato/impegnato) che si attesta al 91,23 per cento.

I residui passivi, al 1° gennaio 2014, erano pari ad euro 512.164,99. Su questi sono stati effettuati pagamenti per euro 121.891,49 e non sono state realizzate economie.

Indicatori di bilancio


SPESE DI FUNZIONAMENTO					
Cap.	Residui accertati all'01/01/2014	Residui correnti al 31/12/2014	CAPACITA' SMALTIMENTO RESIDUI residui accertati meno residui correnti diviso residui accertati		
			attesa (%)	realizzata (%)	scost.to (%)
162	121.891,49	0,00	60	100	40
173	0,00	0,00	60	0	-60
185 (*)	0,00	0,00	-	-	-
Tot.	121.891,49	0,00			

(*) La spesa è gestita in forma accentrata dal Dipartimento per le politiche di gestione, promozione e sviluppo delle risorse umane e strumentali. La Struttura di missione è cessata a decorrere dal 23 marzo 2014.

SPESE PER INTERVENTI					
Cap.	Residui accertati all'01/01/2014	Residui correnti al 31/12/2014	CAPACITA' SMALTIMENTO RESIDUI residui accertati meno residui correnti diviso residui accertati		
			attesa (%)	realizzata (%)	scost.to (%)
119	390.273,50	390.273,50	60	0	-60
182	0,00	0,00	60	0	-60
Tot.	390.273,50	390.273,50			

2.2. Le risorse impegnate sono state destinate per euro 82.540.619,07 al funzionamento, per euro 776.637,00 agli interventi.

2.2.1. Le risorse impegnate per il funzionamento sono state destinate per euro 399.569,54 (cap.162) al pagamento degli onorari all'Avvocatura dello Stato, al rimborso delle spese per missioni svolte a fini difensivi da Avvocati dello Stato nell'interesse della Presidenza del Consiglio dei ministri, alla liquidazione degli onorari spettanti agli Avvocati del libero foro delegati dall'Avvocatura dello



Stato ¹, alle spese di notificazioni e comunicazioni, all'erogazione delle indennità ai testimoni, agli onorari ed indennità di missione a consulenti tecnici, interpreti e traduttori. Inoltre, euro 82.141.049,53 (cap. 173), di cui euro 37.141.049,53 riferiti al ripiano dei pagamenti in conto sospeso disposti dalla Banca d'Italia per conto della Presidenza del Consiglio dei ministri, ai sensi dell'articolo 14, comma 2, del decreto legge 31 dicembre 1996, convertito, con modificazioni, dalla legge 28 febbraio 1997, n. 30, sono state impegnate per l'esecuzione di sentenze di condanna pronunciate a carico della Presidenza del Consiglio dei ministri, nella qualità di organo rappresentativo dello Stato. Nella maggior parte dei casi le condanne hanno riguardato la violazione del diritto comunitario (per mancato, ritardato, incompleto recepimento delle direttive comunitarie) con conseguente obbligo indennitario a carico dello Stato (secondo la ricostruzione giuridica operata dalle Sezioni unite della Corte di Cassazione applicata da giurisprudenza consolidata). Nel corso del 2014, sono state istruite 3.000 pratiche.

Indicatori di bilancio

SPESE DI FUNZIONAMENTO										
Cap.	Stanziamen- to iniziale	Stanziamen- to finale	Impegnato	Pagato	CAPACITA' D'IMPEGNO rapporto tra impegnato e stan.z.to finale			CAPACITA' DI PAGAMENTO rapporto tra pagato e impegnato		
					attesa (%)	realizzata (%)	scost.to (%)	attesa (%)	realizzata (%)	scost.t o (%)
162	400.000,00	400.000,00	399.569,54	317.632,30	70	99,89	29,89	60	79,49	19,49
173	15.000.000,00	82.141.049,53	82.141.049,53	75.688.309,03	70	100	30	60	92,14	32,14
185 (*)	684.299,00	513.225,00	-	-	-	-	-	-	-	-
Tot.	16.084.299,00	83.054.274,53	82.540.619,07	76.005.941,33						


* Le risorse finanziarie allocate sul cap. 185 "Retribuzioni del personale in servizio presso la struttura di missione con compiti di studio, analisi e valutazioni delle implicazioni economico finanziarie dei provvedimenti normativi nonché per il supporto negli adempimenti connessi all'esecuzione dei provvedimenti giurisdizionali relativi al contenzioso di competenza del dipartimento per gli affari giuridici e legislativi" relative alle spese per il personale assegnato alla struttura, sono state in parte trasferite, per la gestione accentrata, al Dipartimento per le politiche di gestione, promozione e sviluppo delle risorse umane e strumentali, sul pertinente cap. 124 iscritto nel CR 1 "Segretariato generale". La Struttura di missione è cessata a decorrere dal 23 marzo 2014.

2.2.2. Le risorse impegnate per gli interventi pari ad euro 766.637,00 sono state destinate alla realizzazione dei seguenti progetti/attività:

a) "Fondo per l'informatizzazione e la classificazione della normativa vigente" (cap. 119)

- euro 766.637,00 alla gestione ed all'implementazione della banca dati "Normattiva", in particolare, al completamento delle attività relative alla compiuta attuazione dell'Accordo di durata quinquennale,

¹ La materia degli onorari dell'Avvocatura è stata profondamente innovata dal decreto legge 24 giugno 2014, n. 90, convertito, con modificazioni, dalla legge 11 agosto 2014, n. 114 (Riforma degli onorari dell'Avvocatura generale dello Stato e delle avvocature degli enti pubblici), il cui articolo 9, al comma 2, prevede che nell'ipotesi di compensazione integrale delle spese (comprese quelle di transazione a seguito di sentenza favorevole alle amministrazioni pubbliche), agli avvocati dipendenti, compresi gli avvocati dello Stato, non sono corrisposti compensi professionali da parte dell'Erario. La nuova disciplina è entrata in vigore il 25 giugno 2014. ed è efficace in relazione alle sentenze depositate successivamente alla data di entrata in vigore del decreto. Ne consegue che la spesa per tale causale sarà progressivamente ridotta fino all'azzeramento.



stipulato con l'Istituto Poligrafico e Zecca dello Stato (IPZS) in data 8 ottobre 2009 (modificato con accordo stipulato in data 8 marzo 2013 e scaduto in data 8 ottobre 2014), per la realizzazione, in collaborazione con la Camera dei deputati e il Senato della Repubblica, della banca dati - ad accesso pubblico e gratuito - degli atti normativi numerati emanati dallo Stato, in versione multivigente, pubblicati sulla Gazzetta Ufficiale.

Va evidenziato, che l'articolo 1, comma 310, della legge n. 147 del 2013 (legge di stabilità 2014) ha stabilito che il programma, le forme organizzative e le modalità di funzionamento delle attività relative al portale "Normattiva", volto a facilitare la ricerca e la consultazione gratuita da parte dei cittadini della normativa vigente, sono disciplinati con decreto del Presidente del Consiglio dei ministri, previa intesa con il Presidente del Senato della Repubblica e con il Presidente della Camera dei deputati e previo parere della Conferenza dei presidenti delle assemblee legislative delle regioni e delle province autonome. Ha, inoltre, assegnato al Dipartimento per gli affari giuridici e legislativi della Presidenza del Consiglio dei ministri il compito di assicurare la gestione e il coordinamento operativo delle attività. La banca dati del portale è alimentata direttamente dai testi degli atti normativi pubblicati nella Gazzetta Ufficiale della Repubblica italiana e le relative attività sono svolte, su base convenzionale, dal medesimo soggetto preposto alla stampa ed alla gestione, anche con strumenti telematici, della Gazzetta Ufficiale.


Nel corso del 2014, in esito a lavori concertativi e riunioni tecniche svoltesi con funzionari del Senato e della Camera dei deputati, si è delineata una proposta di schema di decreto del Presidente del Consiglio di ministri per il riordino dell'organizzazione delle attuali procedure inerenti la gestione e lo sviluppo del portale "Normattiva".

b) Fondo per il completamento e lo sviluppo del progetto x-leges (cap.182)

Per l'anno 2014 non sono state utilizzate le risorse stanziare per il completamento e lo sviluppo del progetto x-leges in quanto non è stato possibile esperire le gare per l'affidamento dei lavori di completamento ed implementazione informatica della banca dati e delle trasmissioni informatiche secondo il più ampio disegno di interconnessione delineato, in relazione alla complessità di passaggi istituzionali per la configurazione del relativo programma.

Indicatori di bilancio

SPESE PER INTERVENTI										
Cap.	Stanziam. iniziale	Stanziam. finale	Impegnato	Pagato	CAPACITA' D'IMPEGNO rapporto tra impegnato e stanz.to finale			CAPACITA' DI PAGAMENTO rapporto tra pagato e impegnato		
					attesa (%)	realizzata (%)	scost.to (%)	attesa (%)	realizzata (%)	scost.to (%)
119	1.700.000,00	1.242.612,00	766.637,00	0,00	70	61,70	-8,30	60	0	-60
182	0,00	165.682,00	0,00	0,00	100	0	-100	60	0	-60
Tot.	1.700.000,00	1.408.294,00	766.637,00	0,00						



Gli scostamenti tra gli indicatori di bilancio attesi e realizzati sono stati determinati da una serie di variabili, in particolare:

a) dal cambio della compagine governativa, in corso d'anno, che ha comportato la modifica degli assetti organizzativi nonché la rotazione dei vertici amministrativi, con conseguente difficoltà di riprogrammare gli interventi e le attività nonché l'adozione dei relativi atti amministrativi (emanazione bandi di gara, stipula contratti e convenzioni ed assunzione impegni di spesa) entro l'esercizio finanziario di assegnazione delle relative risorse finanziarie;

Le ulteriori attività svolte dal Dipartimento hanno riguardato l'iscrizione di 114 nuove partite di credito, per complessivi euro 1.947.246,00, relative:

- alle spese di giustizia, ai sensi degli articoli 158 e 159 del decreto del Presidente della Repubblica 30 maggio 2002, n. 115;
- al recupero coattivo dei crediti derivanti dall'esercizio dell'azione di rivalsa in relazione alle sentenze della Corte Europea dei diritti dell'uomo, all'esecuzione delle sentenze penali favorevoli alla Presidenza del Consiglio dei ministri quale parte civile;
- all'esercizio di azioni di rivalsa a seguito di sentenze favorevoli all'Amministrazione;
- all'esecuzione delle sentenze della Corte dei Conti;
- all'esercizio di azioni di rivalsa relative alla responsabilità civile dei magistrati.

Gli importi riscossi per le medesime finalità, sono stati pari ad euro 13.544.063,15, comprensivi, altresì, delle transazioni relativi all'incidente ferroviario di Viareggio e alla restituzione di somme per sentenze favorevoli all'Amministrazione.

Dipartimento per le politiche di gestione e di sviluppo delle risorse umane e strumentali

1. Mission

Il Dipartimento per le politiche di gestione, promozione e sviluppo delle risorse umane e strumentali provvede direttamente alla gestione giuridica ed economica del personale, alla promozione e sviluppo professionale dello stesso; alla programmazione dei fabbisogni di personale, anche dirigenziale; alla formazione di tutto il personale della presidenza del Consiglio dei ministri e ai rapporti con la Scuola Nazionale della Pubblica Amministrazione. Cura, altresì, il supporto organizzativo degli organi collegiali, comitati e commissioni, la gestione del contenzioso del lavoro, assumendo direttamente la difesa dell'Amministrazione in sede di conciliazione e nei giudizi del lavoro di primo grado, le relazioni sindacali ed i rapporti con l'ARAN, l'istruttoria dei procedimenti



disciplinari e in materia di *mobbing*. Assicura i servizi di anticamera nelle sedi di Governo, coordina le attività di rilevamento ed elaborazione dei dati statistici presso gli Uffici e i Dipartimenti della Presidenza del Consiglio dei ministri. Presso il Dipartimento opera l'Ufficio del medico competente che assicura la sorveglianza sanitaria e il primo soccorso, in attuazione degli articoli 25, 41 e 45 del decreto legislativo 9 aprile 2008, n. 81. Il Dipartimento provvede, inoltre, in un quadro unitario di programmazione generale annuale e pluriennale, all'approvvigionamento, alla fornitura ed alla gestione e manutenzione di tutti i beni mobili, immobili e dei servizi. Predisponde e gestisce i programmi di informatizzazione della Presidenza, curando l'analisi funzionale, la progettazione e la gestione dei sistemi informativi automatizzati e di telecomunicazione, anche sotto il profilo della sicurezza e riservatezza, con esclusione dei sistemi di comunicazione di competenza del centro comunicazioni classificate presso l'Ufficio del Segretario Generale. Gestisce le emergenze all'interno delle sedi della Presidenza e provvede all'analisi, alla programmazione, alla gestione ed alla valutazione delle scelte relative alle esigenze locative, di acquisizione di beni e servizi, anche nel settore informatico e di telecomunicazione, nonché all'avvio e alla gestione delle connesse procedure amministrative, ivi comprese quelle di adesione alle convenzioni stipulate, ai sensi dell'articolo 26, commi 1 e 3, della legge 23 dicembre 1999, n. 488, e dell'articolo 58, della legge 23 dicembre 2000, n. 388, assicurandone anche il monitoraggio e la gestione operativa quale referente unico della Presidenza. Provvede, altresì, al collaudo e alla regolare esecuzione delle opere e degli interventi o delle prestazioni. Al Dipartimento fanno capo le attività di prevenzione e protezione, ai sensi della normativa sulla sicurezza dei lavoratori sui luoghi di lavoro e i compiti relativi al «Codice dell'amministrazione digitale», compatibilmente con le funzioni istituzionali assegnate e le esigenze organizzative delle singole strutture della Presidenza.

Inoltre, gestisce in forma accentrata, ai sensi della circolare del Segretario generale del 15 gennaio 2014, la spesa per il minuto funzionamento, per la mobilità, per la manutenzione degli immobili, per le apparecchiature e attrezzature informatiche, per il restauro arredi, per le pulizie e il facchinaggio. Per le spese di personale, provvede alla gestione unitaria dei trattamenti fondamentali ed accessori del personale comunque in servizio presso la Presidenza del Consiglio dei ministri, compresi quelli del personale in servizio presso gli Uffici di diretta collaborazione dei Ministri senza portafoglio e dei Sottosegretari di Stato, nonché alla liquidazione della spesa relativa al personale e agli esperti assegnati presso le strutture di missione, così come per gli esperti nominati, ai sensi dell'articolo 9 del decreto legislativo 30 luglio 1999, n. 303 e successive modificazioni e dell'articolo 11, comma 3, della legge 6 luglio 2002, n. 137.



2. Ricostruzione flussi finanziari e aspetti rilevanti della gestione

2.1. Le somme complessivamente assegnate sono state pari ad euro 339.752.684,05, nell'ambito delle quali, euro 66.447,64 sono riferiti alle riassegnazioni di residui passivi perenti, euro 21.771.602,76 sono riferiti alle riassegnazioni dall'avanzo d'esercizio 2013 ed euro 318.314.638,99 ad assegnazioni di competenza.


Gli impegni assunti ammontano ad euro 267.482.748,48 con una economia di bilancio di euro 73.183.161,47.

Il totale dei pagamenti riferiti alla competenza è stato pari ad euro 243.761.908,22 con un indice di capacità di pagamento (rapporto pagato/impegnato) che si attesta al 91,13 per cento.

I residui passivi, al 1° gennaio 2014, erano pari ad euro 34.966.652,14. Su questi sono stati effettuati pagamenti per euro 26.861.743,93 e realizzate economie per euro 5.821.190,75, delle quali una quota pari ad euro 5.201.072,67 è da riferirsi a residui passivi perenti.

Indicatori di bilancio

SPESE DI FUNZIONAMENTO					
Cap.	Residui accertati all'01/01/2014	Residui correnti al 31/12/2014	CAPACITA' SMALTIMENTO RESIDUI		
			attesa (%)	realizzata (%)	scost.to (%)
101	22.615,43	0,00	60	100	40
103	119.365,91	0,00	60	100	40
104	6.598,26	0,00	60	100	40
105	140.539,49	0,00	60	100	40
106	306.078,24	77.371,75	60	74,72	14,72
107	601.522,05	109.321,64	60	81,83	21,83
108	10.002,00	14,00	60	99,86	39,86
112	0,00	0,00	-	-	-
113	28.449,85	0,00	0	100	100
117	13.414,03	0,00	60	100	40
124	283.638,80	8.863,42	0	96,88	96,88
125	732.169,68	0,00	0	100	100
128	11.487,00	0,00	100	100	0
130	4.711,53	0,00	60	100	40
134	6.283,26	0,00	60	100	40
135	6.446.350,90	0,00	95	100	5
136	4.631.850,89	0,00	95	100	5
137	1.308.843,98	0,00	95	100	5
138	36.120,62	8.204,28	60	77,29	17,29
139	620.005,43	15,43	60	100	40
142	389.811,84	74.477,12	75	80,89	5,89
143	56.089,15	13.122,10	90	76,60	-13,40
144	1.563.145,08	0,00	95	100	5
145	2.206,92	0,00	60	100	40
148	81.257,20	0,00	60	100	40
149	300.726,02	238.243,80	60	20,78	-39,22
150	7.757,13	0,00	0	100	100
151	295.000,80	0,00	90	100	10



SPESE DI FUNZIONAMENTO					
Cap.	Residui accertati all'01/01/2014	Residui correnti al 31/12/2014	CAPACITA' SMALTIMENTO RESIDUI		
			attesa (%)	realizzata (%)	scost.to (%)
153	277.713,05	45.516,43	60	83,61	23,61
155	221.743,40	0,00	80	100	20
156	78.728,29	0,00	80	100	20
157	123.035,27	38.851,79	60	68,42	8,42
159	857.180,38	0,00	95	100	5
161	319.382,02	0,00	95	100	5
163	354.577,94	140.774,87	60	60,30	0,30
166	147.085,49	89.003,08	80	39,49	-40,51
167	113.650,18	7.391,09	60	93,50	33,50
169	19.191,87	0,00	60	100	40
171	1.414.546,12	447.867,88	70	68,34	-1,66
183	19.197,02	0,00	0	100	100
187	546.795,25	73.909,12	100	86,48	-13,52
188	20.804,00	4,00	100	99,98	-0,02
189	566.503,43	279.699,25	100	50,63	-49,37
190	35.813,40	22.974,66	100	35,85	-64,15
191	185.621,86	123.780,03	50	33,32	-16,68
192	96.160,28	1.185,73	98	98,77	0,77
193	59.078,51	3.748,09	100	93,66	-6,34
194	51.298,02	0,00	98	100	2
195	2.865.633,12	105.869,70	98	96,31	-1,69
197	38.228,98	0,00	60	100	40
198	6.167,93	6.167,93	99,9	0	-99,9
199	75.774,91	28.900,56	100	61,86	-38,14
201	1.670,67	0,00	100	100	0
209	0,00	0,00	60	0	-60
213	811.744,32	192.575,28	100	76,28	-23,72
217	0,00	0,00	90	0	-90
218	0,00	0,00	60	0	-60
219	95.638,11	0,00	98	100	2
221	0,00	0,00	98	0	-98
231	0,00	0,00	-	-	-
	27.429.005,31	2.137.853,03			

SPESE PER INTERVENTI					
Cap.	Residui accertati all'01/01/2014	Residui correnti al 31/12/2014	CAPACITA' SMALTIMENTO RESIDUI		
			attesa (%)	realizzata (%)	scost.to (%)
230	0,00	0,00	90	0	-90



SPESE IN CONTO CAPITALE					
Cap.	Residui accertati all'01/01/2014	Residui correnti al 31/12/2014	CAPACITA' SMALTIMENTO RESIDUI		
			residui accertati attesa (%)	meno residui correnti realizzata (%)	diviso residui accertati scost.to (%)
902	7.515,55	1.742,01	60	76,82	16,82
905	6.116.150,72	5.021.602,11	100	17,90	-82,10
909	799.299,05	94.611,76	60	88,16	28,16
910	608.406,37	228.981,22	60	62,36	2,36
911	6.275,14	0,00	100	100	0
952 (*)	0,00	0,00	-	-	-
	7.537.646,83	5.346.937,10			

(*) Trasferito dal soppresso CR 12 "Innovazione e tecnologie"

2.2. Le risorse impegnate sono state destinate per euro 265.889.314,50 al funzionamento, euro 624.601,53 agli interventi ed euro 968.832,45 alle spese in conto capitale.

Le attività realizzate dal Dipartimento per le politiche di gestione, promozione e sviluppo risorse umane e strumentali, nell'esercizio 2014, hanno riguardato diverse "Aree" delle quali si evidenziano le attività svolte più rilevanti. In particolare:

- **Area Gestione Risorse Umane**


Le spese relative alla gestione delle risorse umane si riferiscono al funzionamento **(A)** e agli interventi **(B)**.

A) Le spese di **funzionamento** sono state destinate al trattamento economico del personale in servizio, ivi compresi i rimborsi alle amministrazioni per il personale fuori comparto della Presidenza del Consiglio dei ministri, ai compensi per il personale in diretta collaborazione, ai compensi per incarichi ad esperti e consulenti, al rimborso per spese di missione e alle spese per accertamenti sanitari obbligatori. Mentre quelle per interventi sono state destinate al Fondo per gli interventi a favore di cittadini illustri che versino in stato di particolare necessità (legge 8 agosto 1985, n. 440).

- Le somme assegnate per il trattamento economico del personale in servizio (capitoli 101, 103, 104, 105, 106, 107, 112, 113, 117, 124, 130, 134, 135, 136, 137, 138, 142, 143, 144, 145, 150, 151, 153, 155, 156, 157, 159, 161, 166), sono pari a euro 291.893.565,25.

Gli impegni assunti ammontano ad euro 229.013.178,27. Il totale dei pagamenti è pari ad euro 214.681.570,17.

- Le somme assegnate alla gestione delle missioni in Italia e all'estero (capitoli 108 e 139) sono pari ad euro 786.326,00.



Gli impegni assunti ammontano ad euro 776.339,79. Il totale dei pagamenti è pari ad euro 631.455,16.

- Le somme assegnate ai compensi per incarichi ad esperti e consulenti, comprensivi di quelli per incarichi speciali e professionali in materie tecnico-specialistiche, nonché di quelli conferiti per le strutture di missione (capitoli 125, 167, 197, 209) sono pari ad euro 2.521.561,06.

Gli impegni assunti ammontano ad euro 1.391.192,98. Il totale dei pagamenti è pari ad euro 774.567,70.

- Le somme assegnate ai compensi per accertamenti sanitari obbligatori (cap.148) sono pari ad euro 181.000,00.


Gli impegni assunti ammontano ad euro 142.560,20. Il totale dei pagamenti è pari ad euro 92.762,63.

- Le somme assegnate per il funzionamento della commissione per l'accesso ai documenti amministrativi (cap.169) sono pari ad euro 100.000,00.

Gli impegni assunti ammontano ad euro 77.417,73. Il totale dei pagamenti è pari ad euro 58.083,53.

Indicatori di bilancio

SPESE DI PERSONALE										
Cap.	Stanziamen- to iniziale	Stanziamen- to finale	Impegnato	Pagato	CAPACITA' D'IMPEGNO rapporto tra impegnato e stan- z.to finale			CAPACITA' DI PAGAMENTO rapporto tra pagato e impegnato		
					attesa (%)	realizzata (%)	scost.to (%)	attesa (%)	realizzata (%)	scost.to (%)
101	870.407,00	870.407,00	354.955,95	342.955,95	70	40,78	-29,22	60	96,62	36,62
112	0,00	900.000,00	899.398,57	899.398,57	0	99,93	99,93	0	100	100
113	0,00	9.500.000,00	9.497.643,65	9.440.570,04	0	99,98	99,98	0	99,40	99,40
117	210.638,00	210.638,00	87.269,11	80.269,11	70	41,43	-28,57	60	91,98	31,98
124	0,00	4.016.607,70	1.003.465,95	743.465,95	0	24,98	24,98	0	74,09	74,09
130	73.985,00	73.985,00	30.225,24	27.725,24	70	40,85	-29,15	60	91,73	31,73
134	50.094,00	50.094,00	5.634,31	5.634,31	70	11,25	-58,75	60	100	40
135	87.944.380,00	124.100.422,46	103.386.612,34	97.286.612,34	88	83,31	-4,69	90	94,10	4,10
136	26.308.820,00	36.864.427,59	31.428.027,61	27.028.027,61	90	85,25	-4,75	87	86,00	-1,00
137	7.475.270,00	10.481.938,82	8.885.160,53	7.635.160,53	90	84,77	-5,23	87	85,93	-1,07
138	207.000,00	207.000,00	98.733,31	79.733,31	70	47,70	-22,30	60	80,76	20,76
142	2.200.000,00	3.227.928,88	2.494.637,30	2.159.637,30	75	77,28	2,28	85	86,57	1,57
143	600.000,00	600.000,00	345.980,09	295.980,09	77	57,66	-19,34	80	85,55	5,55
144	39.613.248,00	59.791.063,83	41.721.203,14	41.721.203,14	85	69,78	-15,22	70	100	30
145	17.595,00	17.595,00	8.409,10	6.909,10	70	47,79	-22,21	60	82,16	22,16
150	160.000,00	160.000,00	6.000,00	0,00	0	3,75	3,75	0	0	0
151	3.350.016,00	3.350.016,00	3.308.956,57	3.163.956,57	80	98,77	18,77	75	95,62	20,62
153	1.400.000,00	1.426.590,00	1.182.852,45	1.042.852,45	70	82,91	12,91	60	88,16	28,16
155	1.250.000,00	1.503.945,78	1.012.246,76	837.246,76	75	67,31	-7,69	80	82,71	2,71
156	420.000,00	508.876,20	362.508,88	297.508,88	75	71,24	-3,76	80	82,07	2,07
157	500.000,00	502.201,60	228.923,63	182.334,18	70	45,58	-24,42	60	79,65	19,65
159	9.586.405,00	14.845.376,18	10.132.413,04	10.132.413,04	85	68,25	-16,75	80	100	20
161	3.367.126,00	5.219.787,71	3.591.184,49	3.591.184,49	85	68,80	-16,20	80	100	20
166	240.000,00	240.000,00	240.000,00	170.554,96	70	100	30	60	71,06	11,06
231	0,00	0,00	0,00	0,00	-	-	-	-	-	-
Tot.	185.844.984,00	278.668.901,75	220.312.442,02	207.171.333,92						




DIRETTA COLLABORAZIONE										
Cap.	Stanziamiento iniziale	Stanziamiento finale	Impegnato	Pagato	CAPACITA' D'IMPEGNO rapporto tra impegnato e stanz.to finale			CAPACITA' DI PAGAMENTO rapporto tra pagato e impegnato		
					attesa (%)	realizzata (%)	scost.to (%)	attesa (%)	realizzata (%)	scost.to (%)
103	2.700.000,00	2.706.184,45	1.290.782,66	1.205.282,66	70	47,70	-22,30	60	93,38	33,38
104	2.753.882,00	2.469.367,22	2.039.776,31	1.749.776,31	70	82,60	12,60	60	85,78	25,78
105	911.211,00	814.762,92	492.331,65	401.331,65	70	60,43	-9,57	60	81,52	21,52
106	3.000.000,00	2.610.087,84	2.017.540,88	1.615.540,88	70	77,30	7,30	60	80,07	20,07
107	5.020.129,00	4.624.261,89	2.860.304,75	2.538.304,75	70	61,85	-8,15	60	88,74	28,74
Tot.	14.385.222,00	13.224.664,32	8.700.736,25	7.510.236,25						

MISSIONI										
Cap.	Stanziamiento iniziale	Stanziamiento finale	Impegnato	Pagato	CAPACITA' D'IMPEGNO rapporto tra impegnato e stanz.to finale			CAPACITA' DI PAGAMENTO rapporto tra pagato e impegnato		
					attesa (%)	realizzata (%)	scost.to (%)	attesa (%)	realizzata (%)	scost.to (%)
108	29.326,00	136.326,00	126.339,79	83.705,67	70	92,67	22,67	60	66,25	6,25
139	650.000,00	650.000,00	650.000,00	547.749,49	70	100	30	60	84,27	24,27
Tot.	679.326,00	786.326,00	776.339,79	631.455,16						

ACCERTAMENTI SANITARI E ADEMPIMENTI IN MATERIA DI SICUREZZA										
Cap.	Stanziamiento iniziale	Stanziamiento finale	Impegnato	Pagato	CAPACITA' D'IMPEGNO rapporto tra impegnato e stanz.to finale			CAPACITA' DI PAGAMENTO rapporto tra pagato e impegnato		
					attesa (%)	realizzata (%)	scost.to (%)	attesa (%)	realizzata (%)	scost.to (%)
148	181.000,00	181.000,00	142.560,20	92.762,63	70	78,76	8,76	60	65,07	5,07

ESPERTI ED INCARICHI PROFESSIONALI										
Cap.	Stanziamiento iniziale	Stanziamiento finale	Impegnato	Pagato	CAPACITA' D'IMPEGNO rapporto tra impegnato e stanz.to finale			CAPACITA' DI PAGAMENTO rapporto tra pagato e impegnato		
					attesa (%)	realizzata (%)	scost.to (%)	attesa (%)	realizzata (%)	scost.to (%)
125	0,00	1.938.476,52	1.164.838,65	663.990,72	0	60,09	60,09	0	57,00	57,00
167	176.031,00	393.084,54	163.644,59	71.787,70	70	41,63	-28,37	60	43,87	-16,13
197	90.000,00	170.000,00	62.080,54	38.160,08	70	36,52	-33,48	60	61,47	1,47
209	20.000,00	20.000,00	629,20	629,20	70	3,15	-66,85	60	100	40
Tot.	286.031,00	2.521.561,06	1.391.192,98	774.567,70						

SPESE DI FUNZIONAMENTO COMMISSIONE PER L'ACCESSO AI DOCUMENTI AMMINISTRATIVI										
Cap.	Stanziamiento iniziale	Stanziamiento finale	Impegnato	Pagato	CAPACITA' D'IMPEGNO rapporto tra impegnato e stanz.to finale			CAPACITA' DI PAGAMENTO rapporto tra pagato e impegnato		
					attesa (%)	realizzata (%)	scost.to (%)	attesa (%)	realizzata (%)	scost.to (%)
169	100.000,00	100.000,00	77.417,73	58.083,53	70	77,42	7,42	60	75,03	15,03



B) Le spese per **interventi** riguardano il “Fondo per gli interventi a favore di cittadini illustri che versino in stato di particolare necessità (L.440/1985)” (cap.230).

Le somme assegnate ammontano ad euro 850.000,00. Gli impegni assunti sono pari d euro 624.601,53.

Il totale dei pagamenti è pari ad euro 624.601,53.

Nel corso del 2014 sono pervenute 14 istanze per la concessione dell’assegno vitalizio previsto dalla legge 8 agosto 1985, n. 440 (Legge Bacchelli) e sono state condotte le relative istruttorie. La Commissione consultiva, istituita con il decreto del Segretario Generale 15 novembre 2013 per valutare il requisito della “chiara fama” degli aspiranti, si è riunita 7 volte. Nel corso delle riunioni sono stati esclusi 45 aspiranti e 9 sono stati valutati favorevolmente. Sono stati concessi dal Consiglio dei ministri, in esito all’istruttoria, 6 assegni vitalizi. Nel 2014, con le risorse disponibili sul capitolo, sono stati erogati 30 vitalizi.

Indicatori di bilancio

SPESE PER INTERVENTI										
Cap.	Stanziamiento iniziale	Stanziamiento finale	Impegnato	Pagato	CAPACITA' D'IMPEGNO rapporto tra impegnato e stanz.to finale			CAPACITA' DI PAGAMENTO rapporto tra pagato e impegnato		
					attesa (%)	realizzata (%)	scost.to (%)	attesa (%)	realizzata (%)	scost.to (%)
230	850.000,00	850.000,00	624.601,53	624.601,53	75	73,48	-1,52	90	100	10
Tot.	850.000,00	850.000,00	624.601,53	624.601,53						

Gli scostamenti tra gli indicatori di bilancio attesi e realizzati, sia per il funzionamento che per gli interventi, sono stati determinati da una serie di variabili, in particolare:

- dal cambio della compagine governativa, in corso d’anno, che ha comportato la modifica degli assetti organizzativi nonché la rotazione dei vertici amministrativi, con conseguente difficoltà di riprogrammare gli interventi e le attività, nonché l’adozione dei relativi atti amministrativi entro l’esercizio finanziario di assegnazione delle relative risorse finanziarie. In particolare, per i capitoli 101, 117 e 130 (afferenti le retribuzioni del Presidente del Consiglio, degli eventuali Vice Presidenti, dei Ministri senza portafoglio e dei Sottosegretari di Stato) e per i capitoli 103 e 107 (relativi alle retribuzioni del personale estraneo degli uffici di diretta collaborazione), la ridotta composizione della nuova compagine governativa, rispetto a quella del Governo precedente, comportando una diminuzione del personale nelle Strutture della Presidenza del Consiglio dei ministri con una conseguente minore spesa, ha determinato uno scostamento della capacità di




impegno rispetto ai valori attesi. Analogamente, per effetto della diminuzione degli incarichi conferiti, si è determinata anche la riduzione della capacità di impegno sul capitolo 105, relativo agli oneri a carico dell'Amministrazione sulle retribuzioni del personale di diretta collaborazione

- dall'assegnazione delle risorse provenienti dal bilancio dello Stato, previste da specifiche disposizioni normative, disposta in prossimità della chiusura dell'esercizio finanziario;
- dal proseguimento dell'azione di contenimento della spesa, in applicazione delle indicazioni impartite dal Segretario Generale con la Direttiva per la formulazione delle previsioni di bilancio 2014, nell'ottica della "spending review". In particolare, la restituzione del personale di prestito, appartenente a comparti diversi dai Ministeri, alle proprie amministrazioni, con le quali la Presidenza non ha raggiunto accordi in merito alla ripartizione degli oneri da rimborsare per l'utilizzo del relativo personale ed il conferimento di un numero minore di incarichi ai dirigenti non contrattualizzati, ha comportato una diminuzione della relativa spesa relativa all'indennità di Presidenza e per il trattamento accessorio al personale dirigenziale, che ha inciso sulla capacità di impegno. Inoltre, le variazioni nella composizione del personale e la diminuzione numerica a seguito delle restituzioni e delle cessazioni hanno inciso, anche, sulle spese effettuate a titolo di trattamento economico accessorio a valere sul Fondo Unico Presidenza, peraltro già soggetto alle riduzioni previste dal decreto legge 31 maggio 2010, n.78, convertito dalla legge 30 luglio 2010, n.122. Pertanto, si è registrato uno scostamento nella capacità di impegno anche sul capitolo 144, rispetto ai valori attesi, e sui capitoli 159 e 161, afferenti il pagamento dei relativi oneri da parte dell'Amministrazione;
- dall'invio non sempre tempestivo da parte dei fornitori di beni e servizi delle fatture e dei relativi documenti presupposti per la conclusione della procedura di spesa entro l'esercizio di competenza.

Nel corso del 2014 le attività più rilevanti, nell'ambito del trattamento giuridico e reclutamento, sono state quelle correlate principalmente all'insediamento del nuovo Governo. In particolare, sono stati adottati i decreti di fissazione dei contingenti numerici e del tetto di spesa per il conferimento di incarichi ai consulenti ed esperti da assegnare ai Ministri senza portafoglio, nonché alle strutture da essi dipendenti e alle strutture del Segretariato Generale.

Sono state, altresì, attivate le istruttorie per la restituzione di 8 unità di prestito alle rispettive Amministrazioni di provenienza e la conferma di 19 posizioni di comando relative al personale del comparto scuola, a seguito delle intese raggiunte con il MIUR e con la Ragioneria Generale dello Stato, per la ripartizione al 50% del trattamento economico spettante al suddetto personale.

E' stata predisposta la procedura che ha determinato la cessazione e il rientro presso i Corpi di appartenenza di 104 unità di personale delle Forze di Polizia, con decorrenza 1° e 15 luglio 2014.




E' stata attivata la revisione della procedura di selezione per le progressioni verticali dalla categoria B alla categoria A, a seguito della sentenza del Consiglio di Stato, n. 5459/2013, che ha determinato la riformulazione della graduatoria, adottando vari provvedimenti.

A seguito dell'entrata in vigore dell'art. 21 del decreto legge del 24 giugno 2014, n. 90, convertito con modificazioni dalla legge 11 agosto 2014, n. 114, che ha previsto la soppressione delle sedi distaccate della Scuola Nazionale dell'Amministrazione prive di centro residenziale, è stata avviata un'attività istruttoria, in raccordo con il competente Dipartimento della funzione pubblica, in ordine alla mobilità intercompartimentale del personale non docente in servizio presso tali sedi.

Per effetto del trasferimento delle competenze in materia di turismo dalla Presidenza del Consiglio dei ministri al Ministero dei beni e delle attività culturali e del turismo, con le inerenti risorse umane, strumentali e finanziarie, sono stati predisposti i decreti del Presidente del Consiglio dei ministri del 14 aprile 2014 e del 20 novembre 2014, rispettivamente di rideterminazione delle dotazioni organiche dirigenziali e non dirigenziali della Presidenza del Consiglio dei ministri. Sono state predisposte le procedure di interpello, al fine di consentire l'attribuzione degli incarichi dirigenziali ai dirigenti dei ruoli privi di incarico, nel rispetto dei criteri generali previsti dal decreto legislativo del 30 marzo 2001, n. 165, dal vigente Contratto collettivo nazionale dei lavoratori (CCNL), dal Contratto collettivo nazionale integrativo (CCNI) e dalla direttiva del Presidente del Consiglio dei ministri del 23 gennaio 2008. E' stata, poi, svolta l'istruttoria relativa all'attivazione delle procedure di mobilità interna, ai sensi dell'articolo 30 del citato decreto legislativo n. 165/2001.

Si è proceduto all'assunzione a tempo indeterminato, con la qualifica di referendario, nel ruolo del personale dirigenziale della Presidenza del Consiglio dei ministri di cinque vincitori del V corso-concorso per dirigente disposto dalla Scuola Nazionale dell'Amministrazione, con decreto direttoriale del 5 gennaio 2011.

Nell'ambito del trattamento economico, è stata svolta l'attività di determinazione dei costi delle strutture di diretta collaborazione dei Ministri senza portafoglio e dei Sottosegretari di Stato alla Presidenza del Consiglio dei ministri, degli Uffici del Presidente del Consiglio dei ministri, e delle Strutture di missione a seguito del cambio della compagine governativa. E' stato predisposto lo schema di decreto del Presidente del Consiglio dei ministri, del 23 aprile 2014 che, nello spirito di una generale riduzione della spesa e in coerenza con l'azione di Governo, ha ridotto del 15% gli importi massimi della retribuzione di posizione parte variabile, dei consiglieri e dirigenti di prima fascia, nelle more di una nuova graduazione degli incarichi di livello dirigenziale generale. Sono state coordinate le attività di raccolta ed elaborazione dei dati afferenti i Dipartimenti e Uffici della



Presidenza per l'inserimento nel Sistema Conoscitivo del personale dipendente dalle Amministrazioni pubbliche (SICO). In particolare è stata ulteriormente sviluppata la rilevazione dei titoli di studio del personale dei ruoli, come richiesto dal Ministero dell'economia e delle finanze.

Inoltre, in materia di relazioni sindacali, sono stati predisposti gli atti propedeutici al corretto svolgimento della procedura elettorale per il rinnovo della Rappresentanza Sindacale Unitaria del personale del Comparto Presidenza del Consiglio dei ministri.

In tema di tutela sanitaria e di salute e sicurezza nei luoghi di lavoro, è stato garantito il servizio di guardia medica attiva, tramite una rete di emergenza con le strutture sanitarie della regione Lazio e delle forze di Polizia, durante i diversi eventi nazionali e internazionali (visita del Presidente della Repubblica Francese del 24 Gennaio 2014; visita del Presidente della Repubblica di Turchia del 28–31 Gennaio 2014, visita del Presidente degli Stati Uniti d'America del 26–28 Marzo 2014, visita di Stato in Africa del Presidente del Consiglio dei ministri 19-21 luglio 2014 e FIABA DAY 5 ottobre 2014).

In applicazione del protocollo di sorveglianza sanitaria, per il personale con mansione di "autista", è stata effettuata la sorveglianza sanitaria prevista dalla normativa vigente, con particolare riguardo al controllo di eventuale abuso di alcool durante la guida. Sono stati, poi, effettuati sopralluoghi ordinari e straordinari per problematiche inerenti la salute nei luoghi di lavoro ed è stato costituito, un gruppo di lavoro in materia di stress da lavoro-correlato.


In materia di sicurezza nei luoghi di lavoro, per tutte le sedi della Presidenza, sono stati effettuati i sopralluoghi obbligatori da parte degli addetti al Servizio prevenzione e protezione, nonché aggiornati i documenti di valutazione dei rischi e di piani di emergenza e definito un programma di misure di sicurezza, con l'implementazione del sistema informativo e la diffusione di *best practices* di primo soccorso. Sono stati, inoltre, individuati gli addetti all'antincendio e al primo soccorso e sono stati effettuati i relativi corsi di formazione e nominati gli addetti al controllo al divieto di fumo.

- **Area Attività formative e benessere organizzativo**

Le spese destinate alle attività formative (cap.163) e benessere organizzativo del personale (cap.149) si riferiscono al funzionamento.

Le somme complessivamente assegnate sono pari a euro 1.159.814,71.

Gli impegni assunti ammontano a euro 773.910,41. Il totale dei pagamenti è pari ad euro 514.520,28.



Indicatori di bilancio

ATTIVITA' FORMATIVE E BENESSERE ORGANIZZATIVO DEL PERSONALE										
Cap.	Stanziamiento iniziale	Stanziamiento finale	Impegnato	Pagato	CAPACITA' D'IMPEGNO rapporto tra impegnato e stanz.to finale			CAPACITA' DI PAGAMENTO rapporto tra pagato e impegnato		
					attesa (%)	realizzata (%)	scost.to (%)	attesa (%)	realizzata (%)	scost.to (%)
149	320.000,00	824.094,71	663.408,81	472.442,28	80	80,50	0,50	70	71,21	1,21
163	300.000,00	335.720,00	110.501,60	42.078,00	80	32,91	-47,09	70	38,08	-31,92
Tot.	620.000,00	1.159.814,71	773.910,41	514.520,28						


Gli scostamenti tra gli indicatori di bilancio attesi e realizzati sono stati determinati da una serie di variabili, in particolare, per il capitolo 163 “Spese per le attività formative e di accrescimento professionale”, lo scostamento relativo alla capacità di impegno è dovuto :

- al protrarsi dei lavori della commissione di valutazione delle offerte per le due procedure di gara per l’acquisizione di servizi di formazione;
 - all’invio non sempre tempestivo da parte dei fornitori di beni e servizi delle fatture e dei relativi documenti presupposti per la conclusione della procedura di spesa entro l’esercizio di competenza.
- Infatti, per i corsi - master di II livello, seminari, corsi di aggiornamento - effettuati in collaborazione con la SNA, il Centro Formazione della Difesa, le Università, gli Istituti ed Enti pubblici e privati, la liquidazione delle rispettive quote d’iscrizione, relative ai dirigenti e funzionari dei ruoli che partecipano ai suddetti corsi, avviene solo al termine dei percorsi formativi che spesso si concludono nell’anno accademico successivo.

Nel corso dell’anno, le attività formative si sono svolte con un’attenzione crescente ai temi della trasparenza, dell’anticorruzione e della sicurezza sui luoghi di lavoro e sono state indirizzate alla progettazione di corsi specifici per il personale della Presidenza del Consiglio dei ministri attivati in collaborazione con la Scuola Nazionale dell’Amministrazione (SNA), l’Università, gli Istituti e gli Enti pubblici, nonché le società individuate a seguito di gare (cottomo fiduciario) per l’acquisizione di servizi formativi su varie tematiche.

Particolare rilievo ha continuato ad avere la formazione linguistica, attraverso corsi mirati al potenziamento delle conoscenze linguistiche dei dirigenti e dei funzionari impegnati nel semestre di Presidenza italiana del Consiglio dell’Unione Europea. A tale riguardo sono state realizzate le seguenti attività formative:

- corsi “UE: diritto, attori, politiche per il semestre di Presidenza”, livello Base (sette edizioni) e livello Specialistico (otto edizioni).



- quattro Conferenze che hanno visto la presenza di 312 partecipanti.


E' stato poi realizzato, con la Scuola Nazionale dell'Amministrazione, un corso di laboratorio di pratica manageriale per i dirigenti della Presidenza del Consiglio dei ministri ed un corso di formazione in *house* "L'informazione statistica – Guida alla lettura e all'utilizzo dei dati" ideato, realizzato e condotto dall'organo Sistan di Presidenza². L'obiettivo formativo di quest'ultimo corso è stato quello di avviare i dipendenti alla comprensione dell'utilità delle metodologie e tecniche statistiche all'interno dell'organizzazione, alla conoscenza della normativa statistica di settore, all'acquisizione di strumenti statistici di base per l'analisi dei dati, alla capacità di valutazione della pertinenza e qualità del dato statistico.

Inoltre, sono stati avviati 27 tirocini curriculari ed è stato elaborato il piano formativo triennale 2014-2016 secondo le linee guida del progetto RFQ "Una rete per la formazione di qualità" promosso dalla Presidenza del Consiglio dei ministri per il tramite della Scuola Nazionale dell'Amministrazione.

In relazione al benessere organizzativo le attività hanno riguardato l'acquisizione del servizio educativo, di pediatria e di catering del "Micronido" nonché l'elaborazione del capitolato e del disciplinare di gara per l'affidamento del servizio stesso per l'anno successivo, con l'avvio di una procedura in economia che si è conclusa con decreto di aggiudicazione del 14 agosto 2014; la procedura di convenzionamento del Micronido - Presidenza del Consiglio dei ministri con Roma Capitale, a garanzia di un utilizzo più efficiente della struttura; la valutazione di 50 proposte di agevolazioni per il personale della Presidenza in vari ambiti (*mobility manager*, tempo libero, viaggi, ristorazione, assistenza legale, fiscale, sanitaria, psicologica ecc.). In particolare, per le attività connesse al *mobility manager*, si segnala il progetto sperimentale "Green fleet sharing" sulla mobilità elettrica, la partecipazione ai gruppi di lavoro "Piattaforma myCicero", "Piano spostamenti casa-lavoro", "*bike lanes*", il progetto sperimentale "Residenza lavorativa" in collaborazione con i *mobility manager* di altre Amministrazioni (Rai, Banca d'Italia, Università Roma 3, Corte dei Conti) presentato al Comune di Roma e l'attivazione della Convenzione Car2go.

E' stata organizzata, infine, nel mese di dicembre, in occasione della giornata internazionale dei diritti delle persone con disabilità, la Conferenza evento "Il Signore a Rotelle", spettacolo di beneficenza e sensibilizzazione contro le barriere architettoniche e mentali alla disabilità.

² Ufficio di statistica che mantiene i rapporti con il Sistema statistico nazionale, svolge l'attività di coordinamento statistico interno, collabora con altre amministrazioni per la realizzazione delle rilevazioni previste dal Programma statistico azionale; allo scopo raccoglie ed elabora i dati statistici presenti nel patrimonio informativo della Presidenza del Consiglio dei ministri.



• **Area contenzioso relativi ai rapporti di lavoro del personale in servizio**

Le risorse assegnate al contenzioso (capitoli 183 e 217) si riferiscono al funzionamento, in particolare alle spese legali conseguenti il contenzioso relativo al rapporto di lavoro.

Le somme complessivamente assegnate sono pari ad euro 1.730.000,00. Gli impegni assunti ammontano ad euro 1.729.622,94. Il totale dei pagamenti è pari ad euro 696.816,55.

Nel corso del 2014, è stato registrato un significativo incremento delle attività gestionali, soprattutto per l'elevato numero di decreti ingiuntivi emessi in esito alla sentenza n. 12636/2013, pronunciata dal Tribunale di Roma che ha disposto la restituzione della trattenuta del 2,5% operata sull'80% delle voci fisse e continuative della retribuzione del personale, appartenente al ruolo della Presidenza del Consiglio dei ministri, assunto in data successiva al 31 dicembre 2000. Nel corso dell'anno sono pervenute alla Commissione per i procedimenti disciplinari comunicazioni di informativa di 13 casi di presunti illeciti, di cui 7 casi archiviati. La Commissione ha proposto l'irrogazione di 5 sanzioni.

Indicatori di bilancio

CONTENZIOSI RELATIVI AI RAPPORTI DI LAVORO DEL PERSONALE IN SERVIZIO										
Cap.	Stanziam. iniziale	Stanziam. finale	Impegnato	Pagato	CAPACITA' D'IMPEGNO rapporto tra impegnato e stanziamento finale			CAPACITA' DI PAGAMENTO rapporto tra pagato e impegnato		
					attesa (%)	realizzata (%)	scostato (%)	attesa (%)	realizzata (%)	scostato (%)
183	0,00	1.600.000,00	1.600.000,00	567.193,61	0	100	100	0	35,45	35,45
217	80.000,00	130.000,00	129.622,94	129.622,94	90	99,71	9,71	90	100	10
Tot.	80.000,00	1.730.000,00	1.729.622,94	696.816,55						

• **Area Gestione e sviluppo risorse strumentali**

Le spese destinate alla gestione e sviluppo delle risorse strumentali si riferiscono al funzionamento (A) e alle spese in conto capitale (B).

A) Le spese di **funzionamento** riguardano la gestione dei servizi automobilistici, la gestione dei beni immobili, l'acquisizione e gestione dei beni mobili e servizi.

Le somme assegnate sono pari ad euro 37.599.500,18. Gli impegni assunti ammontano ad euro 31.985.092,18 e il totale dei pagamenti è pari ad euro 25.051.745,11.

In particolare:

- euro 770.000,00 sono stati assegnati alla gestione dei servizi automobilistici (capp.192, 194 e 221). Gli impegni assunti ammontano ad euro 341.728,43, mentre i pagamenti sono pari ad euro 318.236,63;



- euro 25.477.727,53 sono stati assegnati alla gestione dei beni immobili (capitoli 188, 191, 195, 198, 199 e 219). Gli impegni assunti ammontano ad euro 25.268.367,78, mentre i pagamenti sono pari ad euro 20.658.241,40;
- euro 11.351.772,65 sono state assegnate all'acquisizione e gestione dei beni mobili e servizi (capitoli 128, 171, 187, 189, 190, 193, 201, 218 e 213). Gli impegni assunti ammontano ad euro 6.374.995,97, mentre i pagamenti sono pari ad euro 4.075.267,08;


Indicatori di bilancio

SPESE PER GESTIONE E SVILUPPO RISORSE STRUMENTALI										
Cap.	Stanziamiento iniziale	Stanziamiento finale	Impegnato	Pagato	CAPACITA' D'IMPEGNO rapporto tra impegnato e stanzi.to finale			CAPACITA' DI PAGAMENTO rapporto tra pagato e impegnato		
					attesa (%)	realizzata (%)	scost.to (%)	attesa (%)	realizzata (%)	scost.to (%)
128	40.000,00	40.000,00	40.000,00	20.681,27	100	100	0	80	51,70	-28,30
171	1.500.000,00	1.946.362,80	1.005.640,00	1.005.640,00	80	51,67	-28,33	70	100	30
187	1.500.000,00	1.559.210,24	1.065.302,18	434.407,34	95	68,32	-26,68	80	40,78	-39,22
188	20.000,00	140.000,00	134.200,00	0,00	100	95,86	-4,14	50	0	-50
189	1.063.140,00	1.063.140,00	63.231,45	36.205,25	80	5,95	-74,05	75	57,26	-17,74
190	80.000,00	80.000,00	13.008,39	111,04	85	16,26	-68,74	70	0,85	-69,15
191	5.350.000,00	7.758.759,88	7.666.133,56	5.799.073,86	97,9	98,81	0,91	84,5	75,65	-8,85
192	500.000,00	500.000,00	188.934,53	173.294,14	98	37,79	-60,21	98	91,72	-6,28
193	100.000,00	100.000,00	40.263,15	34.787,45	90	40,26	-49,74	80	86,40	6,40
194	190.000,00	190.000,00	116.193,90	108.342,49	100	61,15	-38,85	100	93,24	-6,76
195	6.216.705,00	6.076.705,00	6.026.170,55	6.026.154,21	99	99,17	0,17	99	100,00	1,00
198	2.412.000,00	4.216.548,03	4.175.231,03	3.640.451,25	99,9	99,02	-0,88	99,9	87,19	-12,71
199	4.040.000,00	5.944.714,62	5.926.302,46	3.934.263,63	99,6	99,69	0,09	88,2	66,39	-21,81
201	955.860,00	1.433.788,41	1.433.785,23	1.121.155,30	100	100,00	0,00	80	78,20	-1,80
213	4.845.000,00	5.129.271,20	2.713.765,57	1.422.279,43	80	52,91	-27,09	80	52,41	-27,59
218*	33.000,00	0,00	0,00	0,00	70	0	-70	60	0	-60
219	1.131.000,00	1.341.000,00	1.340.330,18	1.258.298,45	98	99,95	1,95	98	93,88	-4,12
221	80.000,00	80.000,00	36.600,00	36.600,00	45	45,75	0,75	100	100	0
Tot.	30.056.705,00	37.599.500,18	31.985.092,18	25.051.745,11						

*La dotazione finanziaria del capitolo 218 "Spese per l'organizzazione e la partecipazione ad incontri di studio, convegni ed altre manifestazioni", è stata trasferita al Dipartimento per l'informazione e l'editoria che gestisce in forma accentrata tale tipologia di spesa

B) Le spese in conto capitale sono destinate al pagamento delle spese di manutenzione straordinaria degli immobili demaniali (capitoli 902, 905, 909, 910, 911)

Le somme complessivamente assegnate ammontano a € 2.930.916,93, gli impegni assunti sono pari ad euro 968.832,45. I pagamenti sono pari ad euro 635.785,56.



Indicatori di bilancio


SPESE IN CONTO CAPITALE										
Cap.	Stanziamiento iniziale	Stanziamiento finale	Impegnato	Pagato	CAPACITA' D'IMPEGNO rapporto tra impegnato e stanziamento finale			CAPACITA' DI PAGAMENTO rapporto tra pagato e impegnato		
					attesa (%)	realizzata (%)	scost.to (%)	attesa (%)	realizzata (%)	scost.to (%)
902	480.476,00	480.476,00	55.363,53	33.861,55	70	11,52	-58,48	60	61,16	1,16
905	300.000,00	453.394,81	292.919,14	168.505,27	67	64,61	-2,39	67	57,53	-9,47
909	1.201.370,00	1.201.370,00	377.144,30	225.095,80	70	31,39	-38,61	60	59,68	-0,32
910	665.000,00	690.559,69	237.122,33	203.962,73	70	34,34	-35,66	60	86,02	26,02
911	100.000,00	105.116,43	6.283,15	4.360,21	47,5	5,98	-41,52	47,5	69,40	21,90
952 (*)	0,00	0,00	0,00	0,00	-	-	-	-	-	-
Tot.	2.746.846,00	2.930.916,93	968.832,45	635.785,56						

Gli scostamenti tra gli indicatori di bilancio attesi e realizzati per le spese di funzionamento e per le spese in conto capitale sono stati determinati da una serie di variabili:

- dal proseguimento dell'azione di contenimento della spesa per il funzionamento in applicazione delle indicazioni impartite dal Segretario Generale con la Direttiva per la formulazione delle previsioni di bilancio 2014, nell'ottica della "spending review". In particolare:

a) per i capitoli 192 "Canoni per noleggio autovetture di servizio di tutela e per assicurare le finalità istituzionali" e 194 "Consumi e manutenzione straordinaria delle autovetture per il servizio di tutela e per assicurare le finalità istituzionali", lo scostamento è imputabile principalmente agli effetti delle riduzioni dei limiti di spesa, in applicazione del decreto legge 24 aprile 2014, n. 66, convertito con modificazioni dalla legge 23 giugno 2014, n. 89. Le misure imposte dal citato decreto hanno ridimensionato il budget disponibile per la gestione degli automezzi (capp. 192, 194 e 221), che è diminuito da euro 770.000,00 ad euro 516.567,00. Inoltre, a partire dal 1° luglio 2014, è stata data piena attuazione alla circolare del Segretario generale del 13 giugno 2014 "Riduzione delle auto di servizio e riorganizzazione del servizio", con evidenti riflessi nell'organizzazione amministrativa e nella razionalizzazione delle risorse umane e strumentali impegnate nella gestione dei servizi automobilistici. Infatti, il parco auto circolante è stato ridotto a 14 auto (con cilindrata non superiore a 1600 cc) e un furgone, con la dismissione di 38 auto di cui 33 con cilindrata di 1900 cc. Tali norme, peraltro, sono risultate in linea con quanto recato dal decreto del Presidente del Consiglio dei ministri del 25 settembre 2014 che, in attuazione dell'articolo 15, del decreto legge 24 aprile 2014, n. 66, disciplina l'utilizzo delle autovetture di servizio da parte delle amministrazioni pubbliche.

Oltre agli interventi per la riduzione dei beni strumentali, si è agito per rimodulare la metodologia d'impiego di personale e auto. A partire dal 1° luglio 2014, sono state adottate le nuove disposizioni per l'assegnazione delle autovetture e l'utilizzazione del servizio di trasporto, con ulteriori riduzioni.



b) per i capitoli 128, 171, 187, 189, 190, 193, 201, 218 e 213, relativi all'acquisizione e alla gestione di beni mobili e servizi, gli scostamenti, con riguardo alla capacità di impegno, sono dovuti alla politica di rigore e di razionalizzazione della spesa attuata dalla Presidenza, che ha registrato una generale diminuzione delle richieste di acquisizione di beni e servizi da parte delle diverse Strutture, con la conseguente riduzione degli impegni di spesa;


c) per il capitolo 911 relativo alle spese di manutenzione straordinaria degli immobili in locazione, la capacità di impegno presenta uno scostamento dovuto alla dismissione di alcuni immobili in locazione (Via della Vite 106, via dei Laterani, Autoparco di via Pozzo Pantaleo). Inoltre, anche sui capitoli 902 "Acquisto di arredi di ufficio, di rappresentanza, di apparecchiature nonché restauro di arredi", 909 "Spese per lo sviluppo del sistema informativo e l'acquisto di software" e 910 "Spese per lo sviluppo delle infrastrutture di reti informatiche, di telecomunicazione e radiotelevisione" gli scostamenti della capacità di impegno sono riconducibili alle politiche di contenimento della spesa e alla contrazione dei fabbisogni espressi dalle strutture.

d) per il capitolo 198, relativo alle utenze di acqua, energia elettrica, gas e abbonamenti televisivi, nonché allo smaltimento rifiuti solidi urbani (AMA), lo scostamento sulla capacità d'impegno è dovuto alla diminuzione dei costi relativi alle convenzioni Consip, per l'erogazione del gas e dell'energia elettrica, alle quali ha aderito la Presidenza del Consiglio dei ministri.

- dall'applicazione del nuovo regime di fatturazione elettronica che, inizialmente, ha costituito un elemento di difficoltà sia per l'Amministrazione, con la necessità di modificare i processi di lavoro interessati, sia per gli operatori economici che non sempre hanno avuto facilità di adeguarsi alla nuova normativa, con il prorogarsi dei tempi di lavorazione per la liquidazione della spesa, comportando uno scostamento per i capitoli 128, 171, 187, 189, 190, 193, 201, 218 e 213, relativi all'acquisizione e gestione di beni mobili e servizi;

- dall'invio non sempre tempestivo da parte dei fornitori di beni e servizi delle fatture e dei relativi documenti presupposti per la conclusione della procedura di spesa entro l'esercizio di competenza, in particolare:

a) per il capitolo 199 relativo ai servizi di pulizia, igienizzazione, disinfestazione degli immobili (in uso alla Presidenza), lavaggio di tende e tappeti, nonché smaltimento di rifiuti speciali, lo scostamento è dovuto alla procedura di liquidazione prevista dalla Convenzione CONSIP che obbliga l'Amministrazione ad effettuare il pagamento dei servizi resi dietro presentazione della fattura quietanzata relativa ai servizi subappaltati. Il ritardo dei pagamenti effettuati da parte del subappaltatore, nonché la irregolarità amministrativa del DURC, hanno comportato il relativo scostamento;




b) per il capitolo 191 relativo alla manutenzione edile ed impiantistica degli immobili in uso alla Presidenza, lo scostamento relativo alla capacità di pagamento è riconducibile alla complessità dei controlli effettuati su tutti i servizi previsti nel contratto di Facility Management forniti dalla società RTI Romeo Gestioni;

c) per il capitolo 219 relativo alle spese per canoni telefonici, satellitari e di telecomunicazioni, lo scostamento sulla capacità di pagamento è da ricollegare alla fatturazione bimestrale del canone che perviene all'Amministrazione nel mese di dicembre.

d) per il capitolo 905 la capacità di smaltimento dei residui presenta uno scostamento in quanto la liquidazione delle spese inerenti i vari progetti di ristrutturazione, realizzati nel corso degli anni, la cui Direzione dei lavori è affidata al Ministero delle infrastrutture e dei trasporti, viene disposta per SAL (Stato di Avanzamento dei Lavori), unitamente alla certificazione della stessa Direzione Lavori e, pertanto, è condizionata all'effettivo avanzamento dei lavori.

Le principali attività svolte, nel corso dell'anno 2014, nell'ambito della gestione dei servizi automobilistici hanno riguardato l'assegnazione delle auto in uso esclusivo solo ai Ministri senza portafoglio e la messa a disposizione di tutta l'Amministrazione del residuo contingente auto per il disbrigo dei servizi generali di accompagnamento e trasporto, gestiti questi ultimi tramite l'utilizzo di un *call-center* dedicato. In particolare, si è proceduto alla revisione del meccanismo delle richieste di trasporto, imperniato sul *call-center* che riceve l'istanza via *e-mail*, con dematerializzazione degli atti e rapidità di organizzazione ed espletamento del servizio e ad assicurare una maggior percorrenza media di ogni singola vettura, con conseguente ottimizzazione della gestione del personale che è a disposizione di tutte le strutture della Presidenza

Nell'ambito della gestione dei beni immobili in uso per le strutture della Presidenza le attività svolte hanno riguardato: il rinnovo dell'adesione alla convenzione CONSIP per la prestazione del "Servizio di gestione integrata della salute e sicurezza sui luoghi di lavoro negli immobili in uso, a qualsiasi titolo, alle Amministrazioni Pubbliche", al fine di continuare a garantire, con l'ausilio di società specializzata, la sicurezza sui luoghi di lavoro per tutti gli immobili in uso governativo della Presidenza e fruire delle prestazioni attinenti la prevenzione e il controllo di tutti i rischi relativi alla sicurezza dei lavoratori nonché di ulteriori servizi (monitoraggio ed aggiornamento dei piani di emergenza, assistenza al servizio di prevenzione e protezione, ecc.); l'attivazione per l'immobile di Palazzo Chigi e via della Mercede 96 del collegamento con il portale del Ministero dell'Ambiente "Sistri", attraverso il quale vengono compilate le schede di "carico, movimentazione e scarico" relative al trasporto e smaltimento dei rifiuti medicali, così come disposto dall'art. 3, comma 1, lettera a) del decreto del Ministero dell'Ambiente e della tutela del territorio e del mare del 18




febbraio 2011, n. 52; l'analisi, la programmazione, la gestione e la valutazione delle scelte relative alle esigenze locative, nonché la gestione delle connesse procedure amministrative, ivi comprese quelle di adesione alle convenzioni stipulate ai sensi dell'art. 26, commi 1 e 3 della legge 23 dicembre 1999, n. 488, e dell'art. 58 della legge 23 dicembre 2000, n. 388 (CONSIP), assicurandone anche il monitoraggio e la gestione operativa quale referente unico per la gestione degli immobili di competenza del Segretariato Generale della Presidenza; il proseguimento dell'attuazione del piano di razionalizzazione degli spazi concordato con l'Agenzia del Demanio. In particolare, sono state dismesse le sedi di Via della Vite 106 (dal 28 febbraio 2014), Via dei Laterani 34 (dal 24 marzo 2014) e Via di Pozzo Pantaleo 53 (dal 30 giugno 2014). Inoltre, per l'immobile di via dell'Umiltà, sede della Stampa Estera, il 29 dicembre è stata sottoscritta una nuova convenzione con il Ministero dello sviluppo economico, con la quale, a decorrere dal 1° gennaio 2015, la Presidenza non anticipa più, per conto dello stesso Ministero, i canoni di locazione. Le dismissioni degli immobili hanno comportato anche un risparmio nelle spese indirette relative alla gestione degli stessi, fra le quali le attività manutentive e di pulizia, i consumi per utenze di acqua luce, gas, ecc., nonché i consumi per telefonia fissa e mobile.

Infine, sono stati eseguiti, a cura del Provveditorato Interregionale alla OO.PP. per il Lazio, l'Abruzzo e la Sardegna, i lavori di manutenzione, bonifica ed adeguamento di Palazzo Chigi, per i quali la Presidenza del Consiglio dei ministri ha partecipato in quota parte al finanziamento. La manutenzione ordinaria e le pulizie locali del Centro Polifunzionale di Castelnuovo di Porto sono state assicurate attraverso gare sul Mercato elettronico pubblica amministrazione (MEPA) e affidamenti diretti, effettuati a seguito dell'espletamento di gare andate deserte.

In materia di acquisizione e gestione di beni mobili e servizi è aumentata del 20 per cento l'attività di assistenza agli utenti, a seguito delle richieste della fornitura di beni e servizi, formulate tramite SABS. Particolare rilievo ha assunto l'attività relativa alla configurazione delle apparecchiature di telefonia fissa e mobile ed alla attivazione dei servizi di assistenza tecnica. Nell'ambito delle attività relative alle infrastrutture di rete e del patrimonio applicativo, sono stati posti in essere i necessari interventi diretti all'attivazione della fatturazione elettronica. Inoltre, sono stati realizzati nell'ambito delle attività legate alla trasparenza e all'anticorruzione, alcuni programmi applicativi quali: Sistema per l'accesso civico (art.5 del decreto legislativo 14 marzo 2013, n.33); Sistema per Whistleblower (Piano Nazionale Anticorruzione punto 3.1.11 e PTPC della PCM); Modifiche al Sistema informativo per la valutazione della dirigenza; Programma per la gestione 8 x 1000;

Sistema Milis per la gestione del fondo annuale per il finanziamento dei progetti per la salvaguardia delle minoranze linguistiche storiche e Sistema di supporto alla gestione dei concorsi per personale delle magistrature di pertinenza della Presidenza del Consiglio dei ministri.




Infine, per il semestre italiano di Presidenza del Consiglio dell'Unione europea è stato realizzato apposito *sito web*.

- **Area Generale**

Le attività gestionali di tipo trasversale, particolarmente rilevanti per il 2014, hanno riguardato: l'individuazione delle unità di personale appartenente ai corpi di polizia da restituire, nel limite del 40% , alle amministrazioni di appartenenza; la raccolta e l'elaborazione delle previsioni di fabbisogno di beni e servizi per il biennio 2014-2015, segnalate dalle strutture della Presidenza, nonché la predisposizione di una bozza di Documento di Programmazione Annuale dei fabbisogni, in applicazione della Circolare del Segretario Generale del 15 gennaio 2014; la ricognizione delle disposizioni normative e delle specifiche clausole contrattuali idonee a consentire una rinegoziazione dei contratti di beni e servizi di competenza del Dipartimento; l'elaborazione di una proposta di regolamento, recante norme per la ripartizione dell'incentivo economico previsto dall'articolo 92, comma 5, del decreto legislativo 12 aprile 2006, n. 163 e successive modificazioni, al personale della Presidenza del Consiglio dei ministri, che, a vario titolo, partecipa alle attività di progettazione di lavori ed opere di competenza dell'Amministrazione; la predisposizione di un "Piano di revisione e riorganizzazione dei processi" che ha comportato un'intensa attività di mappatura degli stessi, l'individuazione di modifiche organizzative e di proposte migliorative dei processi in atto.

In relazione agli obblighi in tema di trasparenza, il Dipartimento, destinatario della gran parte degli adempimenti relativi al personale e all'attività economica e giuridica a questo connessa, ha svolto un'attività di coordinamento interno riguardante: l'estensione dell'obbligo di pubblicazione dei curricula ai titolari di incarichi di diretta collaborazione non equiparabili a incarichi con funzioni dirigenziali; il monitoraggio dei tempi procedurali per le tipologie di procedimenti, individuate nei decreti del Presidente del Consiglio di ministri 142, 143, 144, 145 del 16 luglio 2010; il monitoraggio e l'aggiornamento dell'elenco dei bandi di gara e contratti da pubblicare.

In tema di anticorruzione, nell'ambito degli obblighi previsti dal "Piano Triennale Prevenzione Corruzione" (PTPC) si è proceduto all'elaborazione di tabelle di impiego del personale (dirigenziale e non) su aree a rischio, ai fini della rotazione e della formazione del personale su di esse impiegato; all'avvio dell'istruttoria, volta alla predisposizione di un provvedimento concernente la disciplina relativa al conferimento di incarichi d'ufficio ed extraistituzionali; all'individuazione delle modalità e avvio delle procedure per il controllo delle dichiarazioni di insussistenza di cause di inconferibilità




e incompatibilità (art. 20 del decreto legislativo dell'8 aprile 2013, n. 39). In particolare è stato effettuato il previsto sorteggio annuale per individuare i destinatari dei predetti controlli (10% della platea dei dichiaranti); alla redazione di indicazioni e di uno schema di patto di integrità da inserire nella documentazione delle gare per l'acquisizione di beni e servizi.

Tra le ulteriori attività che hanno caratterizzato il 2014, va evidenziata l'organizzazione, in collaborazione con l'Ufficio del cerimoniale di Stato, della cerimonia per l'assegnazione di premi di merito scolastico a favore dei figli del personale in servizio presso la Presidenza del Consiglio dei Ministri, prevista dalla Convenzione stipulata con la Banca Nazionale del Lavoro -BNP Paribas, che si è svolta il 25 giugno 2014, presso la Sala Verde di Palazzo Chigi.

Dipartimento per il coordinamento amministrativo

1. Mission

Il Dipartimento per il coordinamento amministrativo è la struttura di supporto al Presidente che opera nel settore dell'attuazione, in via amministrativa, delle politiche del Governo. A tale fine, il Dipartimento effettua i necessari interventi di coordinamento, di indirizzo e di concertazione, nonché di monitoraggio, in vista anche della verifica di fattibilità delle iniziative legislative, ed esercita ogni altra attività attinente al coordinamento amministrativo demandata alla Presidenza, anche relativa a iniziative di carattere strategico o interesse nazionale. Cura, altresì, gli adempimenti riferiti alle competenze di carattere politico-amministrativo direttamente esercitate dal Presidente. Il Dipartimento fornisce, inoltre, supporto all'attività della Commissione per l'accesso ai documenti amministrativi di cui alla legge 7 agosto 1990, n. 241, e garantisce il necessario raccordo con le strutture di missione di cui all'art. 7, comma 4, del decreto legislativo 30 luglio 1999, n. 303 e con i commissari straordinari nominati, ai sensi dell'art. 11 della legge 23 agosto 1988, n. 400, per fare fronte a particolari e temporanee esigenze di coordinamento operativo tra amministrazioni statali.



2. Ricostruzione flussi finanziari e aspetti rilevanti della gestione

2.1. Le somme complessivamente assegnate sono state pari ad euro 34.197.345,14, nell'ambito delle quali euro 74.187,10 riferiti alla reiscrizione di residui passivi perenti, ed euro 34.123.158,04 ad assegnazioni di competenza.

Gli impegni assunti ammontano ad euro 615.948,10, con una economia di bilancio di euro 33.581.397,04. Il totale dei pagamenti riferiti alla competenza è stato pari ad euro 211.153,10 con un indice di capacità di pagamento (rapporto pagato/impegnato) che si attesta al 34,28 per cento.

I residui passivi, al 1° gennaio 2014, erano pari ad euro 300.036,20. Su questi sono stati effettuati pagamenti per euro 43.884,01 e realizzate economie per euro 14,48.

Indicatori di bilancio

SPESE PER INTERVENTI					
Cap.	Residui accertati all'01/01/2014	Residui correnti al 31/12/2014	CAPACITA' SMALTIMENTO RESIDUI		
			residui accertati	meno residui correnti	diviso residui accertati
			attesa (%)	realizzata (%)	scost.to (%)
222	0,00	0,00	60	0	-60
223	14,48	7,24	100	50	-50
224	0,00	0,00	60	0	-60
225	7,24	7,24	100	0	-100
226	14,48	7,24	100	50	-50
238	300.000,00	256.115,99	60	14,63	-45,37
Tot.	300.036,20	256.137,71			

2.2. Le risorse impegnate sono state destinate per euro 615.948,10 interamente agli interventi e destinate a:

a) *Somme destinate alla concessione di un riconoscimento ai congiunti delle vittime delle foibe (cap.222)*

- euro 2.432,64, riferiti a reiscrizioni di residui passivi perenti;

b) *Contributo all'associazione nazionale dei combattenti e reduci (r.d.24/6 /1923 n.850)(cap.223)*

- euro 124.260,00 all'erogazione del contributo all'Associazione nazionale dei combattenti e reduci;


c) *Contributi ad enti ed associazioni diverse per assegnazioni di quota parte dell'otto per mille IRPEF di pertinenza dello Stato (cap.224)*

- euro 441.837,14 all'erogazione dei contributi dell'otto per mille dell'IRPEF di pertinenza dello Stato. Tali risorse sono state incrementate di euro 33.234.321,00, la cui assegnazione è stata però disposta soltanto a chiusura dell'esercizio finanziario;

d) *Contributo al Gruppo Medaglie d'oro al valor militare (cap.225);*

- euro 6.080,00 all'erogazione del contributo al Gruppo Medaglie d'oro al valor militare;

e) *Contributo all'Istituto del Nastro Azzurro (cap.226);*



- euro 6.650,00, all'erogazione del contributo all'Istituto del Nastro Azzurro;

f) *Somme destinate alla concessione di una medaglia d'onore ai cittadini italiani militari e civili deportati e internati nei lager nazisti e ai familiari dei deceduti nonché alle spese di funzionamento del comitato (l.27/12/2006, n.296 art.1, comma 1274-1276) (cap.238)*

- euro 34.688,32 alla concessione di una medaglia d'onore ai cittadini italiani militari e civili deportati e internati nei lager nazisti e ai familiari dei deceduti nonché alle spese di funzionamento del Comitato (cap. 238)

Indicatori di bilancio

SPESE PER INTERVENTI										
Cap.	Stanziamiento iniziale	Stanziamiento finale	Impegnato	Pagato	CAPACITA' D'IMPEGNO rapporto tra impegnato e stanz.to finale			CAPACITA' DI PAGAMENTO rapporto tra pagato e impegnato		
					attesa (%)	realizzata (%)	scost.to (%)	attesa (%)	realizzata (%)	scost.to (%)
222	0,00	2.432,64	2.432,64	2.432,64	0	100	100	0	100	100
223	124.260,00	124.260,00	124.260,00	124.252,00	100	100	0	75	99,99	24,99
224	0,00	34.023.234,18	441.837,14	37.066,14	0	1,30	1,30	0	8,39	8,39
225	6.080,00	6.080,00	6.080,00	6.072,00	100	100	0	75	99,87	24,87
226	6.650,00	6.650,00	6.650,00	6.642,00	100	100	0	75	99,88	24,88
238	0,00	34.688,32	34.688,32	34.688,32	0	100	100	0	100	100
Tot.	136.990,00	34.197.345,14	615.948,10	211.153,10						

Si evidenziano di seguito le attività più rilevanti svolte nel corso del 2014.

L'attività di decretazione ha prodotto circa 80 provvedimenti concernenti nomine governative di organi ordinari e straordinari di enti pubblici nazionali³, di Commissari straordinari del Governo, ai sensi dell'art. 11 della legge 23 agosto 1988, n. 400, di Commissari delegati in attuazione di specifiche disposizioni normative, di comitati e commissioni di varia natura. In tale contesto sono stati realizzati anche due successivi e dettagliati monitoraggi sugli organismi sopra menzionati, al fine di verificare non solo l'applicazione di misure orientate al contenimento della spesa, ma anche il perseguimento della trasparenza e l'applicazione di ogni iniziativa atta a contrastare fenomeni di corruzione. Su un diverso fronte sono state realizzate attività di coordinamento e verifica istruttoria che hanno condotto all'adozione dei decreti del Presidente del Consiglio dei ministri dell'11 e del 14 novembre 2014, relativi all'attuazione dei nuovi obblighi di centralizzazione degli approvvigionamenti di lavori, servizi e forniture da parte delle pubbliche amministrazioni, ed in particolar modo concernenti i requisiti per l'iscrizione nell'elenco dei soggetti aggregatori e l'istituzione del tavolo tecnico dei soggetti aggregatori, (articolo 9, comma 2, rispettivamente secondo e terzo periodo, del decreto legge 24 aprile 2014, n. 66, convertito, con modificazioni, dalla legge 23 giugno 2014, n. 89). Inoltre, attraverso la predisposizione di 7 decreti del Presidente del

³ Art. 3 della legge n. 400/88, art.6 del d.lgs. n.204/98, nonché norme speciali di settore




Consiglio dei Ministri, ai sensi dell'art. 10 del decreto legge 31 agosto 2013, n.101, convertito, con modificazioni, dalla legge 30 ottobre 2013, n.125, si è attuata la ripartizione tra la Presidenza del Consiglio dei ministri e l'Agenzia per la coesione territoriale delle funzioni relative alla politica di coesione, che fino alla entrata in vigore della richiamata previsione normativa, erano allocate presso il Ministero dello sviluppo economico. Il Dipartimento ha, inoltre, curato l'attività istruttoria relativa alla predisposizione dei decreti del Presidente del Consiglio dei Ministri di approvazione delle delibere adottate dalle Autorità indipendenti ed ha partecipato all'attività di monitoraggio promossa dall'Ufficio per il programma di Governo sulla verifica dello stato di attuazione degli adempimenti previsti da leggi, decreti legge e decreti legislativi entrati in vigore durante gli ultimi Governi.

Sono stati posti in essere, nel corso dell'anno, cinque procedimenti finalizzati all'attribuzione delle indennità spettanti ai componenti degli organi di amministrazione e controllo di enti ed organismi pubblici. Inoltre, è proseguita l'attività di adeguamento dei compensi dei Commissari straordinari del Governo per le situazioni a più elevato rischio idrologico, in attuazione dell'articolo 15 del decreto legge 6 luglio 2011, n. 98, convertito, con modificazioni, dalla legge 15 luglio 2011, n.111.

Si è proseguito, poi, ad assicurare l'istruttoria per la rimessione alle deliberazioni del Consiglio dei Ministri dei casi di motivato dissenso disciplinati dall'art. 14-*quater*, comma 3, della legge 7 agosto 1990, n. 241. In particolare sono stati rimessi al Consiglio dei ministri 32 casi, in 7 dei quali è stato superato il dissenso con conseguente delibera di presa d'atto. Le suddette rimessioni hanno riguardato impianti idroelettrici, eolici e fotovoltaici; impianti di produzione di energia elettrica rinnovabile di tipo biogas; interventi di ampliamento ed ammodernamento di strutture alberghiere; ammodernamento di aziende agricole; operazioni di recupero rifiuti semplificata e interventi di riqualificazione ambientale. Inoltre, è stata curata l'istruttoria di tre casi di superamento del contrasto tra amministrazioni centrali dello Stato per la deliberazione del Consiglio dei Ministri, ai sensi dell'articolo 5, comma 2, lettera c-bis), della legge 23 agosto 1988, n. 400, nonché l'istruttoria relativa alle istanze per l'esercizio del potere sostitutivo da parte del Consiglio dei ministri, ai sensi dell'articolo 26, comma 2, del decreto legislativo 24 marzo 2006, n. 152.

In attuazione del decreto legge 15 marzo 2012, n.21, convertito, con modificazioni, dalla legge 11 maggio 2012, n. 56, disciplina "poteri speciali" attribuiti allo Stato riguardo agli assetti proprietari delle società attive in settori di rilevanza strategica nazionale", sono stati adottati il decreto del Presidente della Repubblica 19 febbraio 2014, n. 35, in materia di poteri speciali nei settori della difesa e della sicurezza nazionale ed il decreto del Presidente della Repubblica 25 marzo 2014, n. 86, con riguardo ai poteri speciali nei settori dell'energia, dei trasporti e delle comunicazioni. Entrambi i regolamenti hanno previsto che, con apposito decreto del Presidente del Consiglio dei



Ministri, fossero fissate le modalità organizzative e procedurali per lo svolgimento delle attività propedeutiche all'esercizio dei poteri speciali. Tale finalità è stata conseguita con la predisposizione del decreto del Presidente del Consiglio dei ministri del 6 agosto 2014. In particolare, con tale provvedimento è stata disegnata l'architettura funzionale e organizzativa del procedimento.

Il Dipartimento è stato individuato quale struttura responsabile dell'istruttoria, nonché dell'organizzazione interministeriale e delle procedure da porre in essere per l'esercizio dei suddetti poteri speciali, ed è stata prevista la costituzione di un gruppo di coordinamento composto dai responsabili degli uffici dei ministeri competenti per materia e delle strutture interessate della Presidenza del Consiglio dei ministri, presieduto dal vice Segretario generale a ciò delegato, al quale è demandata l'istruttoria per la proposta di esercizio o non esercizio dei poteri speciali. È stata, pertanto, costituita, nell'ambito del Dipartimento, la struttura per la gestione delle attività con un gruppo di risorse umane dedicate, alla gestione e al presidio della procedura stessa e al supporto al comitato di coordinamento. Con riguardo alla gestione dell' "otto per mille" dell'IRPEF di competenza statale, disciplinata dal decreto del Presidente della Repubblica 10 marzo 1998, n. 76, il Dipartimento ha curato l'iter di definizione del provvedimento di modifica al regolamento vigente al fine di adeguarne il contenuto ai mutamenti normativi intervenuti di recente. Infatti, la legge 27 dicembre 2013, n. 147 (legge di stabilità 2014), all'articolo 1, comma 206, ha innovato la disciplina precedentemente in vigore prevedendo, in aggiunta alle quattro tipologie di destinazione prima consentite (fame nel mondo, calamità naturali, assistenza ai rifugiati, conservazione di beni culturali) una quinta tipologia costituita da "ristrutturazione, miglioramento, messa in sicurezza, adeguamento antisismico ed efficientamento energetico degli immobili di proprietà pubblica adibiti all'istruzione scolastica". L'intervento ha consentito di includere già a partire dall'annualità 2014 dell'otto per mille la nuova categoria dell'edilizia scolastica e la trattazione delle relative istanze, unitamente alle altre categorie beneficiarie previste per un complessivo di 2800 domande. È stata, inoltre, curata la pubblicazione della relazione annuale al Parlamento per l'anno 2014, così come previsto dall'art. 8, comma 3, del decreto del Presidente della Repubblica 10 marzo 1998, n. 76, che ha richiesto un costante lavoro di monitoraggio e coordinamento.

Nell'ambito delle funzioni di vigilanza attribuite per legge alla Presidenza del Consiglio dei ministri nei confronti dell'Agenzia nazionale per la sicurezza del volo, particolare rilievo ha assunto l'attività volta allo studio e all'approvazione dei documenti contabili dell'ente, svolta congiuntamente al Ministero dell'economia e delle finanze. È proseguita, altresì, l'attività di coordinamento relativa alla gestione delle vicende economico-finanziarie e commissariali della Fondazione Ordine Mauriziano. Anche nel corso del 2014 sono state curate l'elaborazione e la pubblicazione del Bollettino annuale relativo all'anagrafe patrimoniale dei titolari di cariche




direttive degli enti e delle società pubblici o a partecipazione pubblica, di cui all'articolo 12 della legge 5 luglio 1982, n. 441. La rilevazione ha portato alla complessiva acquisizione di 1.130 nominativi. Nel 2014, inoltre, sono state inviate circa 634 diffide a soggetti tenuti all'adempimento che non hanno provveduto all'inoltro dei propri dati patrimoniali nei termini previsti dalla disciplina di settore, e sono state inviate lettere di sensibilizzazione rispetto all'attuazione della normativa considerata a tutti i Ministeri competenti e a tutte le Camere di commercio.

Nel corso dell'anno è stata curata l'istruttoria di circa 550 ricorsi straordinari al Capo dello Stato, mentre la Commissione per l'accesso agli atti amministrativi si è riunita in seduta plenaria 15 volte, ed ha trattato complessivamente 1.182 ricorsi. Oltre all'attività giustiziale, la Commissione ha continuato a svolgere anche l'attività consultiva prevista dall'articolo 27 della legge 7 agosto 1990, n. 241. In questo ambito sono stati resi 116 pareri a privati cittadini e a pubbliche amministrazioni, orientandone l'operato. Inoltre sono stati posti in essere gli adempimenti previsti dalla legge 12 giugno 1990, 146, in materia di diritto di sciopero nei servizi pubblici essenziali, di competenza della Presidenza del Consiglio dei ministri.

Sono state espletate le procedure per l'assegnazione delle borse di studio ai parenti delle vittime del terrorismo e della criminalità organizzata, in attuazione del decreto del Presidente della Repubblica 5 maggio 2009, n. 58. Nel 2014 sono state assegnate in totale 566 borse di studio.

Per quanto attiene al settore delle politiche dell'immigrazione, il Dipartimento ha curato la predisposizione del decreto del Presidente del Consiglio dei ministri 12 marzo 2014, concernente la programmazione transitoria dei flussi d'ingresso dei lavoratori non comunitari stagionali e di altre categorie di lavoratori nel territorio dello Stato per l'anno 2014, che ha previsto l'ingresso di 15.000 unità di lavoratori subordinati stagionali, nonché del decreto del Presidente del Consiglio dei ministri 11 dicembre 2014, concernente la programmazione transitoria dei flussi d'ingresso dei lavoratori non comunitari non stagionali nel territorio dello Stato per l'anno 2014, che ha autorizzato una quota d'ingresso di 17.850 lavoratori non comunitari per lavoro non stagionale (subordinato ed autonomo).

Nell'ambito dell'attività di concertazione propria del Dipartimento è stata assicurata la segreteria tecnica a supporto della Cabina di regia per la Calabria, istituita con decreto del Presidente del Consiglio dei ministri 20 maggio 2014, per il coordinamento delle iniziative governative in ambito economico-sociale a favore della Regione Calabria e del Comune di Reggio Calabria. Il Dipartimento ha anche garantito il necessario supporto tecnico nell'ambito delle riunioni svoltesi presso il Ministero dello sviluppo economico per l'attuazione dell'Accordo di programma di riqualificazione del polo industriale di Piombino, oltre che per la redazione del protocollo d'intesa con la regione Sardegna ed il QATAR, ai fini della realizzazione di un polo specialistico



ospedaliero. La struttura ha svolto altresì attività di coordinamento per l'attuazione delle disposizioni normative relative alle problematiche connesse all'aeroporto di Trapani Birgi e conseguenti alla risoluzione ONU che ne ha limitato le attività nel periodo della crisi libica. E' proseguito il monitoraggio delle problematiche di interesse delle associazioni degli esuli italiani dall'Istria, da Fiume e dalla Dalmazia, nell'ambito del Tavolo governativo istituito nel 2009, nonché le attività concernenti la concessione di una medaglia d'onore ai cittadini italiani deportati e internati nei lager nazisti, in attuazione della legge 27 dicembre 2006, n. 296 e la concessione di un riconoscimento ai congiunti degli infoibati, di cui alla legge 30 marzo 2004, n. 92. E' continuata l'attività di supporto al Comitato storico scientifico per gli anniversari di interesse nazionale, e l'attività istruttoria relativa alla revisione annuale delle disposizioni normative che riconoscono agevolazioni fiscali in favore di enti che svolgono attività di ricerca scientifica, individuati in appositi elenchi.


In applicazione del decreto legge 12 settembre 2013, n. 133, convertito, con modificazioni, dalla legge 11 novembre 2014, n.164, è stata svolta l'istruttoria finalizzata alla predisposizione dei vari decreti del Presidente del Consiglio dei ministri, concernenti l'individuazione dei Comuni che beneficiano dell'esclusione dal patto di stabilità interno per gli anni 2014 e 2015, per gli interventi di riqualificazione dell'edilizia scolastica, ai sensi dell'art. 31, comma 14 ter, della legge 12 novembre 2011, n. 183.

Anche nel 2014 il Dipartimento ha continuato ad occuparsi delle problematiche relative alla salvaguardia di Venezia e della sua laguna. Nell'ambito delle attività istituzionali, con decreto del Presidente del Consiglio dei ministri 8 luglio 2014, è stato istituito presso la Presidenza del Consiglio dei ministri, il Tavolo inter-istituzionale tra Stato, Regione Lazio, Provincia di Roma e Roma capitale, per la predisposizione del Piano di rientro di Roma capitale (un piano triennale per la riduzione del disavanzo e per il riequilibrio strutturale di bilancio, al cui interno sono indicate le misure per il contenimento dei costi e la valorizzazione degli attivi di Roma Capitale), approvato il 30 settembre 2014. Infine è proseguita l'attività di coordinamento relativa alle iniziative concernenti l'evento EXPO 2015.

Struttura di Missione per l'attuazione dell'Agenda digitale

1. Mission

La struttura di missione, prevista dal decreto-legge 21 giugno 2013, n. 69, convertito, con modificazioni, nella legge 9 agosto 2013, n. 98, provvede a fornire il supporto tecnico, documentale e organizzativo per l'espletamento delle attività in materia di attuazione dell'Agenda digitale. In particolare, supporta il Commissario del Governo per l'attuazione dell'Agenda digitale e fornisce



supporto organizzativo e tecnico alla Cabina di regia per l'attuazione dell'Agenda digitale italiana e al Tavolo permanente per l'innovazione e l'Agenda digitale italiana.

2. Ricostruzione flussi finanziari e aspetti rilevanti della gestione

2.1. Le somme assegnate alla struttura di missione (capitoli 240 e 241) sono pari ad euro 579.948,00. Le predette somme non sono state utilizzate e risultano, pertanto, inviate in economia, in quanto la Struttura è stata soppressa con il cambio della nuova compagine governativa.

Indicatori di bilancio

SPESE DI FUNZIONAMENTO										
Cap.	Stanziamen to iniziale	Stanziamen to finale	Impegnato	Pagato	CAPACITA' D'IMPEGNO rapporto tra impegnato e stan.to finale			CAPACITA' DI PAGAMENTO rapporto tra pagato e impegnato		
					attesa (%)	realizzata (%)	scost.to (%)	attesa (%)	realizzata (%)	scost.to (%)
240	457.530,00	343.148,00	0,00	0,00	0	0	0	0	0	0
241	254.800,00	236.800,00	0,00	0,00	0	0	0	0	0	0
Tot.	712.330,00	579.948,00	0,00	0,00						

Le risorse finanziarie allocate sui capitoli 240 "Retribuzioni del personale in servizio presso la struttura di missione per l'attuazione dell'Agenda digitale" e 241 "Spese per il funzionamento della struttura di missione per l'attuazione dell'Agenda digitale" pg. 2 relative, alle spese per il personale assegnato alla struttura ed agli esperti, sono state in parte trasferite, per la gestione accentrata, al Dipartimento per le politiche di gestione, promozione e sviluppo delle risorse umane e strumentali, sui pertinenti capitoli 124 e 125 pg. 6 iscritti nel CR 1 "Segretariato generale". La Struttura di missione non è stata riconfermata, con il cambio della compagine governativa, nel corso del 2014.

Struttura di Missione per gli anniversari di interesse nazionale

Mission

La struttura di missione, espleta attività di supporto per la definizione e l'attuazione delle commemorazioni del centenario della prima Guerra mondiale, di definizione ed attuazione delle attività residuali relative al programma delle celebrazioni verdiane, delle attività residuali connesse alle celebrazioni per il 150° anniversario dell'Unità d'Italia e delle residue pendenze connesse allo svolgimento dei mondiali di nuoto "Roma 2009", garantendo, inoltre, lo svolgimento dei nuovi compiti assegnati, con il decreto del Presidente del Consiglio dei ministri del 24 marzo 2014, relativamente alle celebrazioni del settantesimo anniversario della Resistenza e della Guerra di liberazione.



2. Ricostruzione flussi finanziari e aspetti rilevanti della gestione

2.1. Le somme complessivamente assegnate sono state pari ad euro 24.841.205,94, di cui euro 20.297,90 riferite a reiscrizioni di residui passivi perenti, euro 10.959.465,54 a riassegnazioni dall'avanzo d'esercizio ed euro 13.861.442,24 ad assegnazioni di competenza.

Gli impegni assunti ammontano ad euro 4.882.531,25 con un'economia di bilancio di euro 19.958.674,69.

Il totale dei pagamenti riferiti alla competenza è di euro 3.434.326,20 con un indice di capacità di pagamento (rapporto pagato/impegnato) che si attesta al 70,33 per cento.

I residui passivi al 1° gennaio 2014 erano pari ad euro 1.984.364,03. Su questi sono stati effettuati pagamenti per euro 1.547.234,63 e realizzate economie per euro 44.981,04, di cui euro 32.021,76 riferiti a residui passivi perenti.

Indicatori di bilancio

SPESE DI FUNZIONAMENTO					
Cap.	Residui accertati all'01/01/2014	Residui correnti al 31/12/2014	CAPACITA' SMALTIMENTO RESIDUI		
			attesa (%)	realizzata (%)	scost.to (%)
211 (1)	0,00	0,00	0	0	0
212 (2)	22.745,12	7.286,36	0	67,97	67,97
856	3.256,21	935,41	0	71,27	71,27
Tot.	26.001,33	8.221,77			

SPESE PER INTERVENTI					
Cap.	Residui accertati all'01/01/2014	Residui correnti al 31/12/2014	CAPACITA' SMALTIMENTO RESIDUI		
			attesa (%)	realizzata (%)	scost.to (%)
208	0,00	0,00	100	0	-100
210	1.812.849,50	379.598,50	100	79,06	-20,94
247	0,00	0,00	0	0	0
Tot.	1.812.849,50	379.598,50			

SPESE IN CONTO CAPITALE					
Cap.	Residui accertati all'01/01/2014	Residui correnti al 31/12/2014	CAPACITA' SMALTIMENTO RESIDUI		
			attesa (%)	realizzata (%)	scost.to (%)
903	0,00	0,00	0	0	0
904	0,00	0,00	0	0	0
977	59.605,05	0,00	100	100	0
981	85.908,15	36.349,85	100	57,69	-42,31
986	0,00	0,00	0	0	0
Tot.	145.513,20	36.349,85			



2.2. Le risorse stanziare per il personale e gli esperti (capitoli di spesa 211 e 212 pg 2), assegnati alla Struttura di missione, sono state trasferite per la gestione accentrata al Dipartimento per le politiche di gestione, promozione e sviluppo delle risorse umane e strumentali, sui capitoli 124 e 125, iscritti nel CR 1 “Segretariato Generale”. Le restanti risorse impegnate sono state destinate, per euro 115.394,08 al funzionamento, per euro 4.277.561,82 agli interventi e per euro 489.575,35 alle spese in conto capitale.

2.2.1. Le spese di funzionamento per euro 115.394,08 sono state destinate al pagamento delle spese di missione del personale in servizio, ad attività propedeutiche ed essenziali al mero funzionamento della struttura (cap.212, pg 01) ed al pagamento di contenzioso derivante da attività residuali connesse alle celebrazioni dei mondiali di nuoto “Roma 2009” (cap. 856).

Indicatori di bilancio

SPESE DI FUNZIONAMENTO										
Cap.	Stanziam. iniziale	Stanziam. finale	Impegnato	Pagato	CAPACITA' D'IMPEGNO rapporto tra impegnato e stanz.to finale			CAPACITA' DI PAGAMENTO rapporto tra pagato e impegnato		
					attesa (%)	realizzata (%)	scost.to (%)	attesa (%)	realizzata (%)	scost.to (%)
211 ⁽¹⁾	799.457,00	0,00	0,00	0,00	100	0	-100	100	0	-100
212 ⁽²⁾	733.322,00	120.000,00	49.031,19	12.212,46	100	40,86	-59,14	100	24,91	-75,09
856	0,00	66.362,89	66.362,89	66.362,89	0	100	100	0	100	100
Tot.	1.532.779,00	186.362,89	115.394,08	78.575,35						

(1) La spesa è gestita in forma accentrata dal Dipartimento per le politiche di gestione, promozione e sviluppo delle risorse umane e strumentali

(2) La spesa per gli esperti della Struttura è gestita in forma accentrata dal Dipartimento per le politiche di gestione, promozione e sviluppo delle risorse umane e strumentali, mentre la spesa per il funzionamento è gestita dalla Struttura

2.2.2. Le somme impegnate relative agli interventi ammontano complessivamente a euro 4.277.561,82 e sono state destinate:

a) “Somme occorrenti per il finanziamento delle iniziative promosse dalla confederazione delle associazioni combattentistiche e partigiane per la celebrazione del settantesimo anniversario della resistenza e guerra di liberazione” (cap. 208)

- euro 981.312,60 alle associazioni combattentistiche e partigiane per le iniziative promosse per la celebrazione del 70° anniversario della Resistenza e della Guerra di liberazione, come previsto dalla legge 24 dicembre 2012, n. 228 articolo 1, comma 92.



La struttura di missione, ha inoltre predisposto, di concerto con il Dipartimento per il coordinamento amministrativo, i seguenti provvedimenti:

- decreto del Presidente del Consiglio dei ministri del 20 agosto 2014, con il quale vengono definite le condizioni e le modalità di utilizzo del fondo di cui all'articolo 1, comma 272, della legge 27 dicembre 2013, n. 147 destinato a finanziare le iniziative promosse dalla Confederazione italiana fra le associazioni combattentistiche e partigiane;

- decreto del Presidente del Consiglio dei ministri del 20 agosto 2014, con il quale vengono definite le condizioni e le modalità di utilizzo del fondo "Luoghi della memoria" di cui all'art.1, comma 106, della legge n.147 del 2013;

- decreto del Presidente del Consiglio dei ministri del 13 Novembre 2014 con il quale è stato previsto che quota parte del fondo predetto, per un importo pari a euro 1.000.000,00, sia destinato all'organizzazione di iniziative per la giornata nazionale del 25 aprile 2015;

b) *"Spese per l'attuazione delle funzioni e lo svolgimento dei compiti del Comitato promotore delle celebrazioni verdiane"* (cap.210)

- euro 1.855.000,00 agli interventi e alle iniziative individuate dal Comitato promotore delle celebrazioni verdiane, di cui all'art. 3 della legge 12 novembre 2012, n. 206, per i quali la Struttura ha curato anche gli aspetti di comunicazione e promozione. Tra i principali interventi ed iniziative si segnalano:

- i restauri conservativi della "Casa Verdi", del "Teatro Regio di Parma" della "Sala dei cimeli e digitalizzazione documenti verdiani", la riqualificazione del Teatro comunale "Girolamo Magnani" di Fidenza e la realizzazione del Centro Studi Verdi agricoltore;

- l'organizzazione di convegni e mostre espositive su Giuseppe Verdi e le sue opere, di spettacoli teatrali, nonché di concerti eseguiti in Italia e all'estero;


- la realizzazione di pubblicazioni e di progetti inerenti i temi verdiani.

c) *"Somme da destinare alla promozione ed alla conoscenza degli eventi della prima guerra mondiale in favore delle future generazioni"* (cap. 247)

- euro 1.441.249,22 alla realizzazione del programma delle attività approvate dal Comitato storico - scientifico per gli anniversari di interesse nazionale. Tra le iniziative realizzate per il centenario della prima guerra mondiale si evidenziano:

- l'organizzazione del concerto di Riccardo Muti tenutosi il 6 luglio 2014 presso il Sacrario Militare Redipuglia e del concerto di Paolo Fresu "Il silenzio", della mostra "La Grande Guerra" e della Mostra fotografica "Teatri di Guerra";

- il progetto "Commemorare la Guerra per celebrare la pace";



- gestione del sito “WWW:CENTENARIO1914-1918.IT e la progettazione e realizzazione dell’APP “Accadde oggi”.

La struttura di missione, in attuazione di quanto disposto dall’articolo 1, comma 309, della legge 27 dicembre 2013, n. 147, ha predisposto i seguenti provvedimenti:

- decreto del Presidente del Consiglio dei ministri del 15 maggio 2014, con il quale è stato definito il programma commemorativo del centenario della Prima Guerra Mondiale e sono state individuate le iniziative culturali da realizzare al fine di promuovere la conoscenza degli eventi e preservarne la memoria in favore delle future generazioni;

- decreto del Presidente del Consiglio dei ministri del 27 ottobre 2014, con il quale sono state approvate le ulteriori iniziative culturali da realizzare nell’ambito del programma degli interventi commemorativi;

- decreto del Presidente del Consiglio dei ministri del 13 novembre 2014, con il quale sono state definite le condizioni e le modalità per l’utilizzo del fondo della legge sopracitata, individuando una procedura di valutazione, selezione e finanziamento delle iniziative;

In data 30 dicembre 2014 è stato pubblicato un avviso pubblico per la selezione delle iniziative volte alla promozione della conoscenza degli eventi della Prima Guerra Mondiale e alla preservazione della memoria.

Indicatori di bilancio

SPESE PER INTERVENTI										
Cap.	Stanziamiento iniziale	Stanziamiento finale	Impegnato	Pagato	CAPACITA' D'IMPEGNO rapporto tra impegnato e stanz.to finale			CAPACITA' DI PAGAMENTO rapporto tra pagato e impegnato		
					attesa (%)	realizzata (%)	scost.to (%)	attesa (%)	realizzata (%)	scost.to (%)
208	0,00	2.223.965,00	981.312,60	981.312,60	0	44,12	44,12	0	100	100
210	0,00	2.954.040,90	1.855.000,00	858.649,13	0	62,80	62,80	0	46,29	46,29
247	1.500.000,00	1.692.612,00	1.441.249,22	1.122.037,22	0	85,15	85,15	0	77,85	77,85
Tot.	1.500.000,00	6.870.617,90	4.277.561,82	2.961.998,95						

2.2.3. Le risorse impegnate per le spese in conto capitale pari ad euro 489.575,35, di cui euro 20.297,90 riferiti a reiscrizioni di residui passivi perenti, sono state destinate:

a) “Spese per il completamento del Polo Natatorio Valco San Paolo” (cap. 903)

- euro 73.079,23 a prestazioni professionali per attività propedeutiche alla realizzazione di quanto indicato nella convenzione sottoscritta con il Provveditorato OO.PP. per il Lazio Abruzzo e Sardegna del 24.04.2013 reg. alla Corte dei conti. in data 26.08.2013, reg.n.7, fog. 215;



b) *“Spese per la messa in sicurezza, il restauro ed il ripristino del decoro dei Luoghi della Memoria per la celebrazione del centenario della prima guerra mondiale”* (cap. 904)

- euro 86.338,05 alla realizzazione delle iniziative approvate dal Comitato storico-scientifico per gli anniversari di interesse nazionale, in particolare, del progetto denominato “I luoghi della Grande Guerra”, di cui all’accordo del 22 ottobre 2014 stipulato tra il Consiglio nazionale delle ricerche e la Struttura di missione, nell’ambito del programma commemorativo del centenario della Prima guerra mondiale.

La struttura di missione, in attuazione di quanto disposto dall’art.1, comma 308, della legge n.147 del 2013, ha predisposto il decreto Presidente del Consiglio dei ministri del 15 maggio 2014, con il quale è stato definito il programma relativo agli interventi per la messa in sicurezza, il restauro e il ripristino dei “Luoghi della memoria” in Italia e in Europa, così come individuati dal Comitato storico scientifico. Sulla base di tale decreto, in data 26 luglio 2014 è stato pubblicato sulla Gazzetta Ufficiale della Comunità Europea (G.U.C.E.) e successivamente sulla Gazzetta Ufficiale della Repubblica Italiana – 5^a Serie Speciale, n. 88, in data 4 agosto 2014) il bando di gara per l’affidamento della *progettazione definitiva compreso il rilievo geometrico e dei dettagli costruttivi, della mappatura del degrado per acquisire un livello di conoscenza accurato finalizzato all’individuazione degli interventi di restauro, del coordinamento per la sicurezza in fase di progettazione e in fase di esecuzione per i lavori di restauro del Sacrario Militare di Redipuglia sito in Comune di Fogliano Redipuglia (GO)*, mentre in data 30 dicembre 2014 è stata avviata la procedura negoziata per l’affidamento del servizio *per il rilievo del manufatto, la progettazione architettonica, il progetto grafico e la direzione dei lavori per il ripristino del decoro della Casa della III Armata e spazi adiacenti, situati presso il Comune di Fogliano Redipuglia (GO), destinati all’allestimento di spazi espositivi quali parti integranti il “Memoriale diffuso della Grande Guerra”*;

c) *“Gestione transitoria del Memoriale G. Garibaldi a Caprera”* (cap. 977)

- euro 133.551,36 alle attività stralcio a conclusione del passaggio della gestione del memoriale, “Giuseppe Garibaldi a Caprera”, al Ministero dei beni e delle attività culturali e del turismo.

d) *“Spese per la realizzazione delle attività stralcio connesse alle celebrazioni per il 150° anniversario dell’Unità d’Italia”* (cap. 981)

- euro 196.606,71 di cui 20.297,20, riferiti a reiscrizioni di residui passivi perenti, a favore di soggetti ed attività connesse alle celebrazioni per il 150° anniversario dell’Unità d’Italia.



Indicatori di bilancio

SPESE IN CONTO CAPITALE										
Cap.	Stanziamiento iniziale	Stanziamiento finale	Impegnato	Pagato	CAPACITA' D'IMPEGNO rapporto tra impegnato e stanz.to finale			CAPACITA' DI PAGAMENTO rapporto tra pagato e impegnato		
					attesa (%)	realizzata (%)	scost.to (%)	attesa (%)	realizzata (%)	scost.to (%)
903	0,00	3.000.000,00	73.079,23	73.079,23	0	2,44	2,44	0	100	100
904	8.000.000,00	8.000.000,00	86.338,05	1.338,05	0	1,08	1,08	0	1,55	1,55
977	0,00	140.207,07	133.551,36	124.084,16	0	95,25	95,25	0	92,91	92,91
981	0,00	4.498.221,83	196.606,71	195.250,46	0	4,37	4,37	0	99,31	99,31
986	0,00	2.145.796,25	0,00	0,00	0	0	0	0	0	0
Tot	8.000.000,00	17.784.225,15	489.575,35	393.751,90						

Struttura di Missione contro il dissesto idrogeologico e per lo sviluppo delle infrastrutture idriche

Mission

La struttura di missione, istituita con decreto del Presidente del Consiglio dei ministri del 27 maggio 2014, assicura il coordinamento degli interventi urgenti in materia di dissesto idrogeologico, di difesa e messa in sicurezza del suolo, di sviluppo delle infrastrutture idriche connessi alla programmazione e alla realizzazione degli interventi in tali materie da parte dei diversi livelli di governo centrale e periferico.

2. Ricostruzione flussi finanziari e aspetti rilevanti della gestione

2.1. Le somme complessivamente assegnate sono state pari ad euro 50.000,00.

Gli impegni assunti ammontano ad euro 3.743,01 con economia di bilancio di euro 46.256,99. Non sono stati effettuati pagamenti.

2.2 Le risorse stanziate per il personale e gli esperti (capitoli di spesa 172 e 170 pg 2) assegnate alla Struttura di missione sono state trasferite, per la gestione accentrata, al Dipartimento per le politiche di gestione, promozione e sviluppo delle risorse umane e strumentali, sui pertinenti capitoli 124 e 125, iscritti nel CR. 1 "Segretariato generale". Le risorse impegnate sono state destinate esclusivamente al funzionamento e si riferiscono principalmente a spese per rimborsi di missioni.



Indicatori di bilancio

SPESE DI FUNZIONAMENTO										
Cap.	Stanziam. iniziale	Stanziam. finale	Impegnato	Pagato	CAPACITA' D'IMPEGNO rapporto tra impegnato e stan.z.to finale			CAPACITA' DI PAGAMENTO rapporto tra pagato e impegnato		
					attesa (%)	realizzata (%)	scost.to (%)	attesa (%)	realizzata (%)	scost.to (%)
170	0,00	50.000,00	3.743,01	0,00	83	7,49	-75,51	73	0	-73
172	0,00	0,00	0,00	0,00	-	-	-	-	-	-
Tot.	0,00	50.000,00	3.743,01	0,00						

Struttura di Missione per il coordinamento e impulso nell'attuazione di interventi di riqualificazione dell'edilizia scolastica,

1. Mission

La struttura di missione, istituita con decreto del Presidente del Consiglio dei ministri del 27 maggio 2014, opera alle dirette dipendenze del Sottosegretario di Stato alla Presidenza del Consiglio dei ministri - Segretario del Consiglio dei ministri che si raccorda con il ministro dell'università e della ricerca o con il Sottosegretario da lui delegato. La struttura assicura il coordinamento delle strutture competenti dei ministeri deputati alla gestione degli interventi di riqualificazione dell'edilizia scolastica e concorre all'implementazione dell'anagrafe dell'edilizia scolastica, al monitoraggio dello stato di aggiornamento dei dati nonché all'individuazione e ricognizione delle fonti di finanziamento per l'attuazione di nuovi interventi.

2. Ricostruzione flussi finanziari e aspetti rilevanti della gestione

2.1. Le somme assegnate sono state pari ad euro 50.000,00.

Gli impegni assunti ammontano ad euro 9.221,23 con economia di bilancio di euro 40.778,77. Il totale dei pagamenti è pari ad euro 401,23, con un indice di capacità di pagamento (rapporto pagato/impegnato che si attesta al 4,35 per cento.

2.2. Le risorse previste per il personale e gli esperti (capitoli di spesa 178 e 176 pg 2) assegnate alla Struttura di missione sono state trasferite, per la gestione accentrata al Dipartimento per le politiche di gestione, promozione e sviluppo delle risorse umane e strumentali, sui pertinenti capitoli 124 e 125, iscritti nel CR.1 "Segretariato generale". Le risorse impegnate sono state destinate al funzionamento della struttura e si riferiscono a spese per rimborsi di missioni e all'affidamento di un servizio relativo alla realizzazione di uno studio e ricerca sulla normativa tecnica riferita all'edilizia scolastica.

Indicatori di bilancio



SPESE DI FUNZIONAMENTO										
Cap.	Stanziamiento iniziale	Stanziamiento finale	Impegnato	Pagato	CAPACITA' D'IMPEGNO rapporto tra impegnato e stanz.to finale			CAPACITA' DI PAGAMENTO rapporto tra pagato e impegnato		
					attesa (%)	realizzata (%)	scost.to (%)	attesa (%)	realizzata (%)	scost.to (%)
176 (1)	0,00	50.000,00	9.221,23	401,23	0	18,44	18,44	0	4,35	4,35
178 (2)	0,00	0,00	0,00	0,00	-	-	-	-	-	-
Tot.	0,00	50.000,00	9.221,23	401,23						

(1) La spesa per gli esperti della Struttura è gestita in forma accentrata dal Dipartimento per le politiche di gestione, promozione e sviluppo delle risorse umane e strumentali, mentre la spesa per il funzionamento è gestita dalla Struttura

(2) La spesa è gestita in forma accentrata dal Dipartimento per le politiche di gestione, promozione e sviluppo delle risorse umane e strumentali

Struttura a supporto del commissario straordinario del Governo per l'asse ferroviario Torino-Lione

1. Mission

La struttura di missione assicura il supporto all'azione del Commissario del Governo nell'adozione degli adempimenti amministrativi riguardanti le attività occorrenti ad indirizzare la redazione ed a consentire l'approvazione e l'attuazione del progetto di costruzione della linea ferroviaria dal Confine di Stato all'interconnessione con la nuova linea AC/AV Torino-Milano, lo coadiuva nella sua azione di Presidente dell'Osservatorio sulla realizzazione del nuovo asse ferroviario Torino-Lione nonché assicura la direzione amministrativa della struttura gestendo, su delega del Commissario, il capitolo 180 del bilancio della Presidenza del Consiglio dei ministri..

2. Ricostruzione flussi finanziari e aspetti rilevanti della gestione

2.1. Le somme complessivamente assegnate sono state pari ad euro 147.691,20.

Gli impegni assunti ammontano ad euro 75.322,69, con economia di bilancio di euro 72.368,51. Il totale dei pagamenti è pari ad euro 25.475,89, con un indice di capacità di pagamento (rapporto pagato/impegnato che si attesta al 33,82 per cento.

I residui passivi al 1° gennaio 2014 erano pari ad euro 124.693,50. Su questi sono stati effettuati pagamenti per euro 57.297,40 e realizzate economie per euro 60.288,04, di cui euro 60.228,00 riferiti a residui passivi perenti.



Indicatori di bilancio

SPESE DI FUNZIONAMENTO					
Cap.	Residui accertati all'01/01/2014	Residui correnti al 31/12/2014	CAPACITA' SMALTIMENTO RESIDUI		
			residui accertati	meno residui correnti	diviso residui accertati
			attesa (%)	realizzata (%)	scost.to (%)
158	60.228,00	60.228,00	0	0	0
180	64.465,50	7.108,06	0	89	89
Tot.	124.693,50	67.336,06			

2.2. Le risorse impegnate sono state destinate esclusivamente al funzionamento e si riferiscono, in particolare, a spese per rimborsi di missioni, agli oneri derivanti da comodato d'uso gratuito, stipulato in data 31 dicembre 2013 con il Ministero dell'Interno ex Agenzia autonoma, per la gestione dell'Albo dei Segretari comunali e provinciali per i locali destinati all'Ufficio del Commissario Straordinario del Governo siti in Torino, relativamente all'anno 2014, alla nomina di due esperti nominati ai sensi dell'articolo 9 del decreto legislativo 30 luglio 1999, n. 303 e ad utenze varie.

Indicatori di bilancio

SPESE DI FUNZIONAMENTO										
Cap.	Stanziamiento iniziale	Stanziamiento finale	Impegnato	Pagato	CAPACITA' D'IMPEGNO			CAPACITA' DI PAGAMENTO		
					rapporto tra impegnato e stanz.to finale			rapporto tra pagato e impegnato		
					attesa (%)	realizzata (%)	scost.to (%)	attesa (%)	realizzata (%)	scost.to (%)
158	0,00	0,00	0,00	0,00	-	-	-	-	-	-
180	150.000,00	147.691,20	75.322,69	25.475,89	89	51	-38	71	33,82	-37,18
Tot.	150.000,00	147.691,20	75.322,69	25.475,89						

Lo scostamento della capacità d'impegno realizzata rispetto a quella attesa è determinato dal proseguimento dell'azione di contenimento della spesa per il funzionamento, in applicazione delle indicazioni impartite dal Segretario Generale con la Direttiva per la formulazione delle previsioni di bilancio 2014, nell'ottica della "spending review"; in particolare la minore capacità d'impegno è dovuta alla nomina di soli due esperti, ai sensi dell'articolo 9, decreto legislativo 30 luglio 1999, n. 303, rispetto agli otto esperti previsti dal decreto del Presidente della Repubblica del 13 gennaio 2014, di nomina del Commissario Straordinario.



CDR 2 “ Conferenza Stato Regioni”

MISSIONE 001 “Organi Costituzionali a rilevanza Costituzionale e Presidenza del Consiglio dei Ministri”

Programma 003 “ Presidenza del Consiglio dei Ministri”

1. Mission

Il Centro di responsabilità 2 “Conferenza Stato-Regioni” provvede, attraverso l’Ufficio di segreteria della Conferenza permanente per i rapporti tra lo Stato, le Regioni e le Province autonome di Trento e Bolzano, alla realizzazione dell’attività di coordinamento della negoziazione politico-amministrativa tra i vari livelli di Governo (statale, regionale e locale). In particolare, nel 2014 ha operato al fine di garantire la partecipazione delle Regioni e delle Province autonome ai processi decisionali di interesse regionale, interregionale ed infra-regionale, assicurando il necessario raccordo tra lo Stato, le Regioni e le Autonomie locali nelle materie di competenza regionale e locale. Cura l’organizzazione e la gestione delle sedute delle Conferenze, dei Comitati, Commissioni e delle riunioni tecniche e tecnico-politiche necessarie per l’esame istruttorio dei provvedimenti del Governo e delle altre questioni poste all’esame delle Conferenze Stato-Regioni ed Unificata. L’Ufficio assicura, inoltre, l’attività istruttoria e di supporto degli organismi operanti nell’ambito della Conferenza.

2. Ricostruzione flussi finanziari e aspetti rilevanti della gestione

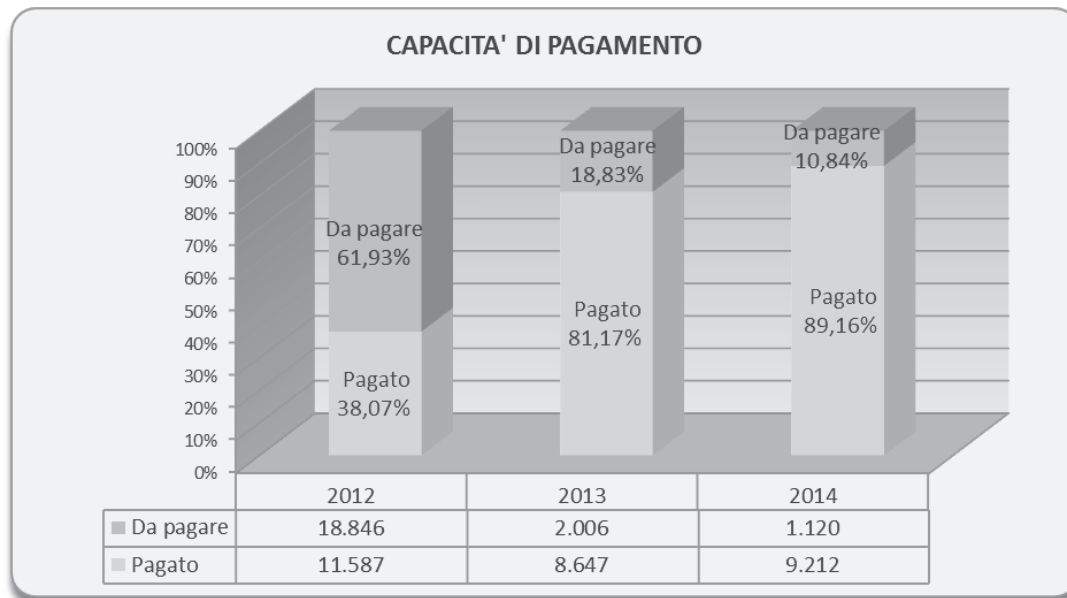
2.1. Le somme complessivamente assegnate sono state pari ad euro 76.360,00.

Gli impegni assunti ammontano ad euro 10.332,45 con un economia di bilancio pari ad euro 66.027,55.

Il totale dei pagamenti riferiti alla competenza è di euro 9.212,38 con un indice di capacità di pagamento (rapporto pagato/impegnato) che si attesta all’89,16 per cento.




	Pagato	Da pagare	Impegnato	pagato/ impegnato
2012	11.587	18.846	30.433	38,07%
2013	8.647	2.006	10.652	81,17%
2014	9.212	1.120	10.332	89,16%



I residui passivi al 1° gennaio 2014 erano pari ad euro 2.005,52. Su questi sono stati effettuati pagamenti per euro 1.969,52 e realizzate economie per euro 36,00.

Indicatori di bilancio

SPESE DI FUNZIONAMENTO					
Cap.	Residui accertati all'01/01/2014	Residui correnti al 31/12/2014	CAPACITA' SMALTIMENTO RESIDUI residui accertati meno residui correnti diviso residui accertati		
			attesa (%)	realizzata (%)	scost.to (%)
245	0,00	0,00	-	-	-
260	2.005,52	0,00	80	100	20
266	0,00	0,00	-	-	-
268	0,00	0,00	-	-	-
269	0,00	0,00	-	-	-
Tot.	2.005,52	0,00			



2.2. Le risorse impegnate sono state destinate interamente al funzionamento della Conferenza, principalmente ad assicurare il servizio di resocontazione delle sedute delle Conferenze Stato-Regioni ed Unificata nonché degli altri organismi.

Nel corso del 2014, l'Ufficio di Segreteria della Conferenza Stato-Regioni ha posto in essere una intensa attività istruttoria relativa alla negoziazione politico-amministrativa tra i diversi livelli di Governo, che si è estrinsecata, in particolare, con la produzione di 358 atti, di cui 124 pareri, 116 intese, 56 designazioni, 35 accordi, 7 deliberazioni, 11 prese d'atto e 5 approvazioni, nel corso delle 41 sedute delle Conferenze Stato-Regioni ed Unificata.

Indicatori di bilancio

SPESE DI FUNZIONAMENTO										
Cap.	Stanziam. iniziale	Stanziam. finale	Impegnato	Pagato	CAPACITA' D'IMPEGNO rapporto tra impegnato e stanz.to finale			CAPACITA' DI PAGAMENTO rapporto tra pagato e impegnato		
					attesa (%)	realizzata (%)	scost.to (%)	attesa (%)	realizzata (%)	scost.to (%)
245	1.825,00	1.825,00	0,00	0,00	-	-	-	-	-	-
260	74.535,00	74.535,00	10.332,45	9.212,38	80	13,86	-66,14	90	89,16	-0,84
266	0,00	0,00	0,00	0,00	-	-	-	-	-	-
268	0,00	0,00	0,00	0,00	-	-	-	-	-	-
269	0,00	0,00	0,00	0,00	-	-	-	-	-	-
Tot.	76.360,00	76.360,00	10.332,45	9.212,38						

Gli scostamenti tra gli indicatori di bilancio attesi e realizzati sono stati determinati dal proseguimento dell'azione di contenimento della spesa per il funzionamento in applicazione delle indicazioni impartite dal Segretario Generale con la Direttiva per la formulazione delle previsioni di bilancio 2014, nell'ottica della "spending review".

In particolare, le risorse relative al capitolo 245 "Rimborso spese per missioni nel territorio nazionale e all'estero" non sono state utilizzate in quanto non è stato necessario organizzare riunioni in sedi diverse da quelle di Roma.



CDR 3 “Rapporti con il Parlamento”

MISSIONE 001 “Organi Costituzionali a rilevanza Costituzionale e Presidenza del Consiglio dei Ministri”

Programma 003 “Presidenza del Consiglio dei Ministri”

1. Mission

Il Centro di responsabilità 3 “Rapporti con il Parlamento” assicura i rapporti del Governo con le Camere. In particolare, cura gli adempimenti riguardanti l’informazione sull’andamento dei lavori parlamentari; l’azione di coordinamento della presenza in Parlamento dei rappresentanti del Governo; la partecipazione del Governo alla programmazione dei lavori parlamentari; la presentazione alle Camere dei disegni di legge; la presentazione degli emendamenti governativi. Assicura, altresì, l’espressione unitaria del parere del Governo sugli emendamenti parlamentari, nonché sui progetti di legge e sulla relativa assegnazione o trasferimento alla sede legislativa o redigente. Cura, inoltre, le relazioni del Presidente o del Ministro per i rapporti con il Parlamento, ove nominato, con i suoi omologhi degli Stati membri dell’Unione europea nonché i rapporti con i gruppi parlamentari e gli altri organi delle Camere. Provvede all’istruttoria degli atti di sindacato ispettivo parlamentare rivolti al Presidente o al Governo nel suo complesso e all’espressione unitaria della posizione del Governo, ove occorra, nella discussione di mozioni e risoluzioni nonché alla verifica degli impegni assunti dal Governo in Parlamento e alla trasmissione alle Camere di relazioni, dati, schemi di atti normativi e proposte di nomine governative ai fini del parere parlamentare.

2. Ricostruzione flussi finanziari e aspetti rilevanti della gestione

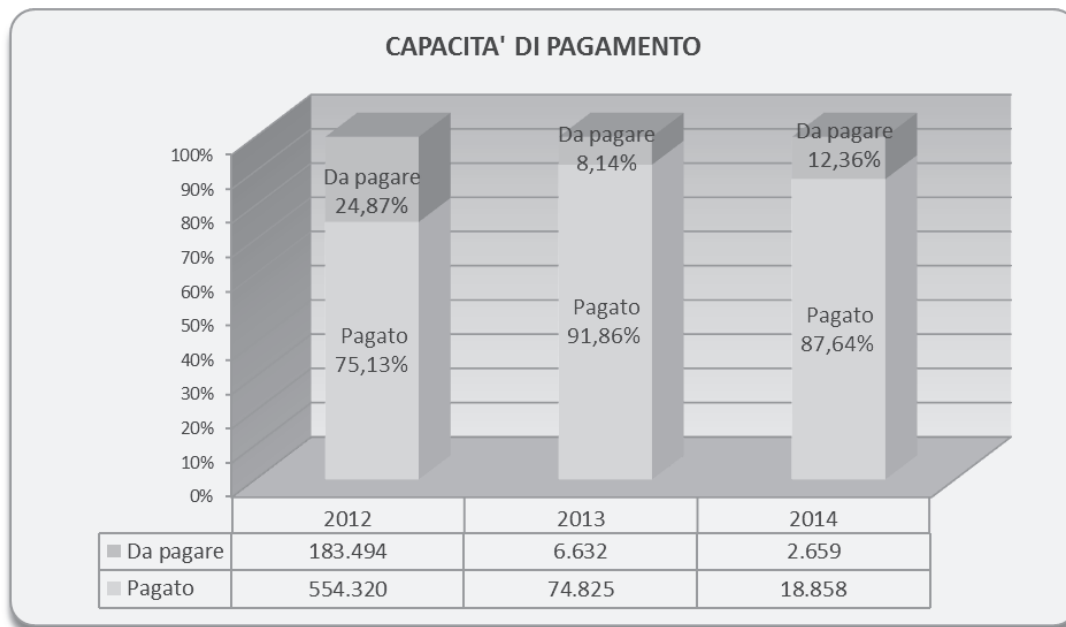
2.1. Le somme complessivamente assegnate sono state pari ad euro 140.500,00, di cui euro 90.500,00 destinate al funzionamento ed euro 50.000,00 destinate agli interventi.

Gli impegni complessivamente assunti ammontano ad euro 21.517,16, con una economia di bilancio di euro 118.982,84.

Il totale dei pagamenti riferiti alla competenza è stato pari ad euro 18.857,92, con un indice di capacità di pagamento (rapporto pagato/impegnato) che si attesta al 87,64% per cento.




	Pagato	Da pagare	Impegnato	pagato/ impegnato
2012	554.320	183.494	737.813	75,13%
2013	74.825	6.632	81.457	91,86%
2014	18.858	2.659	21.517	87,64%



I residui passivi al 1° gennaio 2014 erano pari a euro 6.631,92. Su questi sono stati effettuati pagamenti per euro 6.569,71 e realizzate economie per euro 56,40.

Indicatori di bilancio

SPESE DI FUNZIONAMENTO					
Cap.	Residui accertati all'01/01/2014	Residui correnti al 31/12/2014	CAPACITA' SMALTIMENTO RESIDUI		
			attesa (%)	realizzata (%)	scost.to (%)
272	5.896,92	5,81	100	99,90	-0,10
274	735,00	0,00	100	100	0
285	0,00	0,00	-	-	-
287	0,00	0,00	100	0	- 100
294	0,00	0,00	-	-	-
298	0,00	0,00	-	-	-
Tot.	6.631,92	5,81			



2.2. Le risorse impegnate per euro 21.517,16 sono destinate al funzionamento. In particolare, al rimborso delle spese di missione nel territorio nazionale e all'estero, ivi comprese quelle delle Autorità politiche, al rimborso delle spese per il soggiorno a Roma di un Sottosegretario di Stato non parlamentare, ai sensi dell'articolo 1, della legge 9 novembre 1999 n. 418 e dell'articolo 2 della legge 31 ottobre 1965 n. 1261, fino al cambio della compagine governativa (fine febbraio 2014) ed all'acquisto di giornali, riviste e periodici per le autorità politiche e per l'Ufficio stampa.

Indicatori di bilancio

SPESE DI FUNZIONAMENTO										
Cap.	Stanziamen- to iniziale	Stanziamen- to finale	Impegnato	Pagato	CAPACITA' D'IMPEGNO rapporto tra impegnato e stanz.to finale			CAPACITA' DI PAGAMENTO rapporto tra pagato e impegnato		
					attesa (%)	realizzata (%)	scost.to (%)	attesa (%)	realizzata (%)	scost.to (%)
272	78.000,00	78.000,00	18.666,30	16.135,16	95	23,93	-71,07	95	86,44	-8,56
274	8.000,00	8.000,00	2.850,86	2.722,76	92	35,64	-56,36	92	95,51	3,51
285	0,00	0,00	0,00	0,00	-	-	-	-	-	-
287	4.500,00	4.500,00	0,00	0,00	95	0	-95	95	0	-95
294	0,00	0,00	0,00	0,00	-	-	-	-	-	-
298	0,00	0,00	0,00	0,00	-	-	-	-	-	-
Tot.	90.500,00	90.500,00	21.517,16	18.857,92						

Gli scostamenti tra gli indicatori di bilancio attesi e realizzati sono stati determinati da diverse variabili:

- a) dal cambio della compagine governativa, in corso d'anno, che ha comportato la modifica degli assetti organizzativi nonché la rotazione dei vertici amministrativi, con conseguente difficoltà di riprogrammare le attività. In particolare, per le spese di missione (cap.272), in cui sono ricomprese quelle relative alla diaria di soggiorno dei Ministri e dei Sottosegretari di Stato non parlamentari, non residenti a Roma, lo scostamento è stato determinato dalla cessazione dall'incarico di un Sottosegretario non parlamentare;
- b) dal proseguimento dell'azione di contenimento della spesa per il funzionamento in applicazione delle indicazioni impartite dal Segretario Generale con la Direttiva per la formulazione delle previsioni di bilancio 2014, nell'ottica della "spending review", che ha riguardato, in particolare, le spese per acquisto di giornali, riviste e periodici (cap. 274) e le spese di rappresentanza, che rientrano nelle disponibilità del vertice politico.



2.2.1. Nel corso del 2014 sono stati destinati euro 50.000,00 agli interventi, sul capitolo di nuova istituzione denominato "Interventi per promuovere la conoscenza delle procedure parlamentari", per la realizzazione di progetti volti a promuovere la conoscenza del diritto e delle procedure parlamentari in collaborazione con le più qualificate istituzioni accademiche, statali e non statali. Tuttavia tali risorse, a seguito del cambio della compagine governativa che ha comportato la modifica degli assetti organizzativi nonché la rotazione dei vertici amministrativi, con conseguente difficoltà di riprogrammare gli interventi e le attività e di adottare i relativi atti amministrativi (emanazione bandi di gara, stipula contratti e convenzioni) non sono state impegnate nel corso dell'esercizio finanziario.

Indicatori di bilancio

SPESE PER INTERVENTI										
Cap.	Stanziamiento iniziale	Stanziamiento finale	Impegnato	Pagato	CAPACITA' D'IMPEGNO rapporto tra impegnato e stanz.to finale			CAPACITA' DI PAGAMENTO rapporto tra pagato e impegnato		
					attesa (%)	realizzata (%)	scost.to (%)	attesa (%)	realizzata (%)	scost.to (%)
299	0,00	50.000,00	0,00	0,00	-	0	-	-	0	-
Tot.	0,00	50.000,00	0,00	0,00						



CDR 4 “Politiche Europee”

MISSIONE 001 “Organi Costituzionali a rilevanza Costituzionale e Presidenza del Consiglio dei Ministri”

Programma 003 “ Presidenza del Consiglio dei Ministri”

1.Mission


Il Centro di responsabilità 4 “Politiche Europee” svolge le attività di coordinamento per la predisposizione della normativa europea e delle attività inerenti agli obblighi assunti nell’ambito dell’Unione. In particolare, cura le attività di coordinamento ai fini della definizione della posizione italiana da sostenere, d’intesa con il Ministero degli affari Esteri, in sede di Unione europea; monitora il processo decisionale europeo; assicura al Parlamento, alle regioni e agli enti locali l’informazione sulle attività dell’Unione; assicura, d’intesa con il Ministero dell’economia e delle finanze il coordinamento dell’attuazione in Italia della strategia “UE 2020”; cura d’intesa con il Ministero degli Affari Esteri i rapporti con le istituzioni, gli organi e gli organismi dell’Unione; segue le politiche del mercato interno e della concorrenza; cura e segue la predisposizione, l’approvazione e l’attuazione delle leggi e degli altri provvedimenti di adeguamento dell’ordinamento italiano alle norme europee; segue il precontenzioso e il contenzioso dell’Unione europea, adoperandosi per prevenirlo; promuove l’informazione sulle attività dell’Unione e coordina e promuove le iniziative di formazione e di assistenza tecnica.

2. Ricostruzione flussi finanziari e aspetti rilevanti della gestione

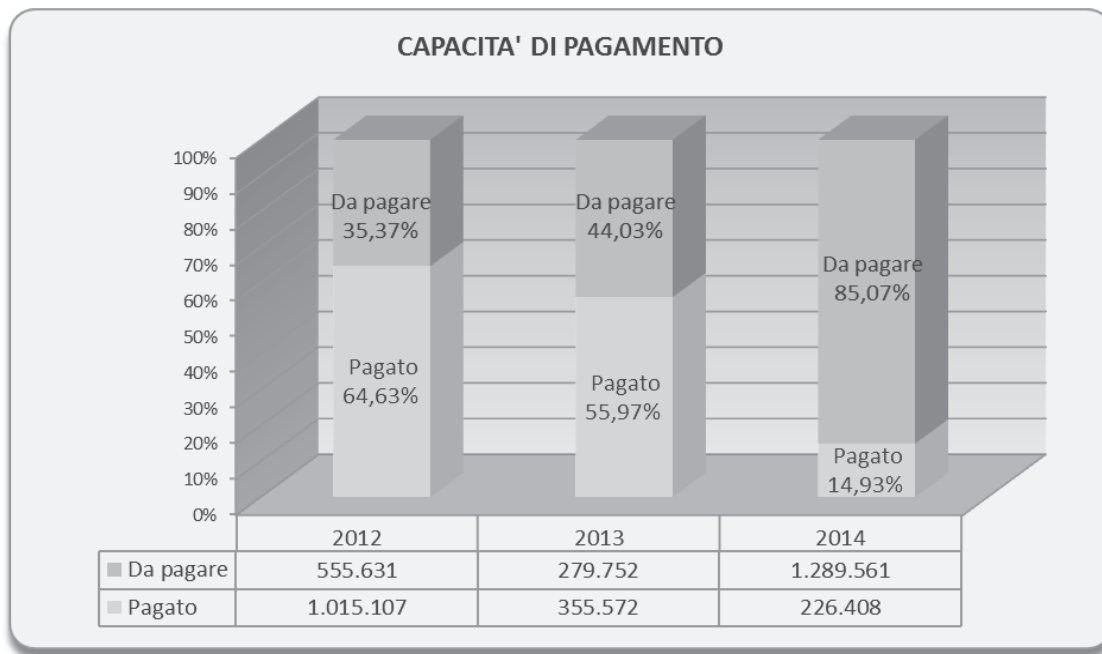
2.1. Le somme complessivamente assegnate sono pari ad euro 1.889.477,39, nell’ambito delle quali euro 1.652.616,00 destinate al funzionamento ed euro 236.861,39 destinati agli interventi. Di tali risorse euro 40.900,00 sono riferiti alla reiscrizione di residui passivi perenti, ed euro 1.848.577,39 ad assegnazioni di competenza.

Gli impegni assunti ammontano ad euro 1.515.969,22, con un’economia di bilancio di euro 373.508,17.

Il totale dei pagamenti riferiti alla competenza è stato pari ad euro 226.408,35, con un indice di capacità di pagamento (rapporto pagato/impegnato) che si attesta al 14,93% per cento.




	Pagato	Da pagare	Impegnato	pagato/ impegnato
2012	1.015.107	555.631	1.570.737	64,63%
2013	355.572	279.752	635.325	55,97%
2014	226.408	1.289.561	1.515.969	14,93%



I residui passivi al 1° gennaio 2014 erano pari ad euro 399.362,98. Su questi sono stati effettuati pagamenti per euro 299.762,94 e realizzate economie per euro 28.404,85 di cui euro 28.259,55 relativi a residui passivi perenti.

Indicatori di bilancio

SPESE DI FUNZIONAMENTO					
Cap.	Residui accertati all'01/01/2014	Residui correnti al 31/12/2014	CAPACITA' SMALTIMENTO RESIDUI		
			residui accertati meno residui correnti diviso residui accertati		
			attesa (%)	realizzata (%)	scost.to (%)
306	81.031,00	28.881,60	50	64,36	14,36
307	0,00	0,00	-	-	-
308	0,00	0,00	-	-	-
309	0,00	0,00	-	-	-
310	0,00	0,00	-	-	-
318	0,00	0,00	-	-	-
319	0,00	0,00	-	-	-
324	0,00	0,00	-	-	-
334	33.308,46	21.161,59	50	36,47	-13,53
335	20.000,00	0,00	0	100	100
336	0,00	0,00	-	-	-
340	0,00	0,00	-	-	-
341	8.998,60	0,00	100	100	0
Tot.	143.338,06	50.043,19			



SPESE PER INTERVENTI					
Cap.	Residui accertati all'01/01/2014	Residui correnti al 31/12/2014	CAPACITA' SMALTIMENTO RESIDUI		
			residui accertati meno residui correnti diviso residui accertati		
			attesa (%)	realizzata (%)	scost.to (%)
332	0,00	0,00	-	-	-
342	256.024,92	49.411,55	0	80,70	80,70
Tot.	256.024,92	49.411,55			

2.2 Le risorse impegnate sono state destinate per euro 1.342.587,25 al funzionamento e per euro 173.381,97 agli interventi.

Nel 2014 il Dipartimento per le politiche europee ha continuato a svolgere l'attività di impulso all'adeguamento dell'ordinamento italiano alla norme UE da parte degli attori istituzionali, mediante un costante miglioramento delle procedure di informazione. Intensa attività è stata diretta al miglioramento della posizione dell'Italia nello *Scoreboard* per il Mercato europeo, sviluppando la cooperazione amministrativa mediante il sistema informativo del Mercato interno e il coordinamento delle amministrazioni centrali per la definizione delle politiche europee, in particolare attraverso la predisposizione della normativa riferita agli obblighi collegati alla Strategia "Europa 2020", volta a favorire la ripresa economica e a preparare l'economia dell'Unione Europea per il prossimo decennio.

E' proseguita l'attività diretta a ridurre il numero delle procedure d'infrazione. Va evidenziato che, mentre al 1° gennaio 2014 risultavano pendenti a carico della Repubblica italiana n. 104 procedure d'infrazione, di cui 80 per violazione del diritto UE e 24 per mancato recepimento nei termini di direttive europee, al 31 dicembre 2014 le procedure pendenti a carico dell'Italia sono state ridotte a n. 89, di cui 74 per violazione del diritto UE e 15 per mancato recepimento delle suddette direttive europee. Nel corso del 2014 sono state archiviate 55 procedure d'infrazione, mentre le nuove contestazioni formali di inadempimento alle norme UE sono state 40. Sul versante tecnico, la Struttura di missione, con il compito di prevenire l'insorgere del contenzioso comunitario e rafforzare il coordinamento delle attività volte alla riduzione delle procedure d'infrazione, confermata con decreto del Presidente del Consiglio dei ministri del 27 maggio 2013, ha promosso un coordinamento costante e attivo delle amministrazioni centrali e locali responsabili delle presunte violazioni al diritto UE e competenti ad adottare le misure necessarie a porre rimedio al precontenzioso e contenzioso europeo. Nel 2014 sono state 32 le riunioni di coordinamento convocate presso il Dipartimento per le politiche europee, al fine di prevenire l'apertura di nuove procedure d'infrazione e di individuare la soluzione di quelle pendenti. Tale struttura ha, inoltre, fornito i dati necessari agli adempimenti di cui all'articolo 14, comma 1, della legge 24 dicembre 2012, n. 234, che prevede l'invio alle Camere e alla Corte dei Conti, con



cadenza trimestrale, l'elenco complessivo delle procedure di infrazione del contenzioso pendente dinanzi alla Corte di Giustizia e delle procedure in materia di aiuti di Stato.


Inoltre, nel corso del 2014, è stata istituita la Struttura di missione con il compito di assicurare il necessario supporto tecnico-organizzativo alle attività di comunicazione del Semestre di Presidenza italiana del Consiglio dell'Unione Europea del 2014, in coordinamento con l'Ufficio stampa e con il portavoce del Presidente del Consiglio dei ministri. In particolare la Struttura si è dedicata all'attività di sviluppo editoriale e messa *on line* del sito internet www.italia2014.eue dei diversi *account* sui social *network*, curandone i contenuti, per tutta la durata del Semestre, nonché alla gestione dei rapporti con i media per la diffusione di notizie relative alle riunioni informali dei Consigli UE che si sono svolti in Italia, durante tutta la durata del Semestre.

2.2.1. Le spese di funzionamento per euro 1.342.587,25 si riferiscono principalmente alle missioni in territorio nazionale ed estero, quest'ultime svolte per le attività inerenti l'attuazione delle politiche generali e settoriali dell'Unione Europea, in relazione alle attività connesse al Semestre di Presidenza italiana del Consiglio dell'Unione Europea. Inoltre, si riferiscono alle attività di informazione e comunicazione, al funzionamento delle Strutture di missione, nonché all'acquisto di quotidiani e periodici per l'autorità politica.

Le dotazioni finanziarie relative al personale e agli esperti assegnati alle Strutture di missione, allocate sui capitoli di spesa 336 e 334, 309 e 310, sono state trasferite, per la gestione in forma accentrata, sui pertinenti capitoli del Segretariato generale - Dipartimento per le politiche di gestione e di sviluppo delle risorse umane e strumentali.

Indicatori di bilancio

SPESE DI FUNZIONAMENTO										
Cap.	Stanziamiento iniziale	Stanziamiento finale	Impegnato	Pagato	CAPACITA' D'IMPEGNO rapporto tra impegnato e stanz.to finale			CAPACITA' DI PAGAMENTO rapporto tra pagato e impegnato		
					attesa (%)	realizzata (%)	scost.to (%)	attesa (%)	realizzata (%)	scost.to (%)
306	201.000,00	241.000,00	174.902,80	98.885,98	75	72,57	-2,43	50	56,54	6,54
307	0,00	260.000,00	70.000,00	7.942,30	0	26,92	26,92	0	11,35	11,35
308	4.000,00	4.000,00	0,00	0,00	60	0	-60	60	0	-60
309	0,00	744.216,00	744.216,00	716,75	0	100	100	0	0,10	0,10
310	0,00	0,00	0,00	0,00	-	-	-	-	-	-
318	0,00	0,00	0,00	0,00	-	-	-	-	-	-
319	0,00	0,00	0,00	0,00	-	-	-	-	-	-
324	4.500,00	4.500,00	1.330,11	457,63	60	29,56	-30,44	60	34,41	-25,59
334	300.400,00	70.000,00	23.238,34	5.529,52	75	33,20	-41,80	50	23,79	-26,21
335	0,00	24.900,00	24.900,00	24.900,00	0	100	100	0	100	100
336	725.610,00	0,00	0,00	0,00	100	0	-100	100	0	-100
340	0,00	300.000,00	300.000,00	0,00	0	100	100	-	-	-
341	4.000,00	4.000,00	4.000,00	3.628,80	75	100	25	75	90,72	15,72
Tot.	1.239.510,00	1.652.616,00	1.342.587,25	142.060,98						



2.2.2. Per gli interventi è stata impegnata complessivamente la somma di euro 173.381,97, di cui euro 16.000,00 riferiti a reiscrizioni di residui passivi perenti ed euro 157.381,97 destinati principalmente al programma per la realizzazione degli obiettivi operativi volti ad adeguare l'ordinamento italiano alle norme dell'Unione Europea, in collaborazione con le altre amministrazioni centrali e periferiche, attraverso una sempre più corretta applicazione del diritto comunitario nell'ordinamento italiano. A tal fine, sono stati realizzati una serie di interventi informativi destinati ad operatori pubblici e privati che operano sul mercato, nonché interventi volti ad una migliore diffusione del concetto di cittadinanza.

In particolare:

a) Spese per i progetti cofinanziati dall'Unione Europea (cap.332)

- euro 18.053,67 destinati all'Accordo OLAF – Prevenzioni frodi comunitarie;

b) Spese per interventi volti alla diffusione della normativa, delle opportunità e degli strumenti dell'Unione Europea per i cittadini, in accordo con le altre amministrazioni centrali e periferiche nonché con enti privati di rappresentanza economica (cap.342)

- euro 21.289,00 destinati al progetto pilota “The promise of the EU”;

-euro 8.774,30 per l'organizzazione dell'incontro del 13 e 14 novembre 2014 a Roma tra i membri del Club di Venezia, organismo informale che riunisce i responsabili della comunicazione degli Stati della UE, per lo scambio di *best practice* tra gli Stati membri;


- euro 16.000,00 per l'organizzazione del convegno dal titolo “*Toward the mid-termreview of Europe 2020*”, tenutosi a Roma il 27 ottobre 2014, per un confronto tra le diverse formazioni consiliari, al fine di promuovere la revisione della Strategia EU 2020 ;

- euro 5.623,00 per conferenze relative all'uso dei criteri ambientali e sociali negli appalti, all'uso della tessera professionale europea, agli scambi di informazioni e buone pratiche in materia di recepimento delle nuove direttive sugli appalti;

- euro 8.288,00 per la partecipazione ai lavori e all'organizzazione della V edizione di EuroPCom 2014, il 15 e 16 ottobre a Bruxelles;

- euro 1.732,40 per l'organizzazione a Verona, nel corso della Presidenza del Consiglio dell'Unione europea, di un evento concernente la tessera sanitaria;

- euro 37.000,00 per la stipula di una convenzione con *l'European Institute of Public Administration* (EIPA), istituito nel 1981 durante il Primo collegio europeo tenutosi a Maastrich, al fine di realizzare 10 incontri finalizzati a garantire informazione e formazione in materia europea, nonché l'aggiornamento e implementazione del sito dedicato ai fondi diretti e la realizzazione di due corsi on-line;




- euro 5.000,00 per la corresponsione di cinque premi studi del valore di 1.000,00 ciascuno, da assegnare direttamente a cinque studenti italiani con la migliore valutazione nell'ambito dei corsi presso il Collegio d'Europa per l'anno accademico 2014/2015, in base all'accordo del 29 ottobre 2014 tra il Dipartimento e il Ministero degli Affari Esteri;
- euro 29.524,00 per avviare la procedura per l'acquisizione del servizio di trasporto delle mostre organizzate in relazione ai progetti "Italia in Europa - L'Europa in Italia" e "La Cittadinanza Europea dall'antichità ad oggi";
- euro 3.172,00 per la ristrutturazione e acquisto dei pali di supporto dei pannelli espositivi necessari alle mostre in relazione ai progetti "Italia in Europa - L'Europa in Italia" e "La Cittadinanza Europea dall'antichità ad oggi";
- euro 2.527,20 per la procedura di pubblicazione del libro "A scuola di Europa – Agenda per gli insegnanti" con il relativo aggiornamento;
- euro 398,40 relativo all'adeguamento alla variazione dell'IVA su contratti pregressi ed al pagamento dei contributi all'Autorità di Vigilanza;

Indicatori di bilancio

SPESE PER INTERVENTI										
Cap.	Stanziamiento iniziale	Stanziamiento finale	Impegnato	Pagato	CAPACITA' D'IMPEGNO rapporto tra impegnato e stanz.to finale			CAPACITA' DI PAGAMENTO rapporto tra pagato e impegnato		
					attesa (%)	realizzata (%)	scost.to (%)	attesa (%)	realizzata (%)	scost.to (%)
332	0,00	50.861,39	18.053,67	18.049,67	0	35,50	35,50	0	99,98	99,98
342	170.000,00	186.000,00	155.328,30	66.297,70	75	83,51	8,51	50	42,68	-7,32
Tot.	170.000,00	236.861,39	173.381,97	84.347,37						

Gli scostamenti tra gli indicatori di bilancio attesi e realizzati, sia per il funzionamento che per gli interventi, sono stati determinati da una serie di variabili, in particolare:

- a) dal cambio della compagine governativa, in corso d'anno, che ha comportato la modifica degli assetti organizzativi nonché la rotazione dei vertici amministrativi, con conseguente difficoltà di riprogrammare gli interventi e le attività nonché l'adozione dei relativi atti amministrativi (procedure di acquisizione di beni servizi, stipula contratti e convenzioni ed assunzione impegni di spesa) entro l'esercizio finanziario di assegnazione delle relative risorse finanziarie;
- b) dall'assegnazione delle risorse finanziarie provenienti dal bilancio dello Stato, previste da specifiche disposizioni normative, disposta in prossimità della chiusura dell'esercizio finanziario, che ha comportato la stipula di convenzioni/contratti, come quella firmata con il Formez (cap. 340), per la realizzazione del progetto denominato "Politiche Europee a trazione Italiana. Piano



di comunicazione integrata per diffondere le conoscenze e favorire l'inclusione dei cittadini", solo alla fine del 2014, con conseguente disposizione dei pagamenti soltanto nel successivo esercizio finanziario;

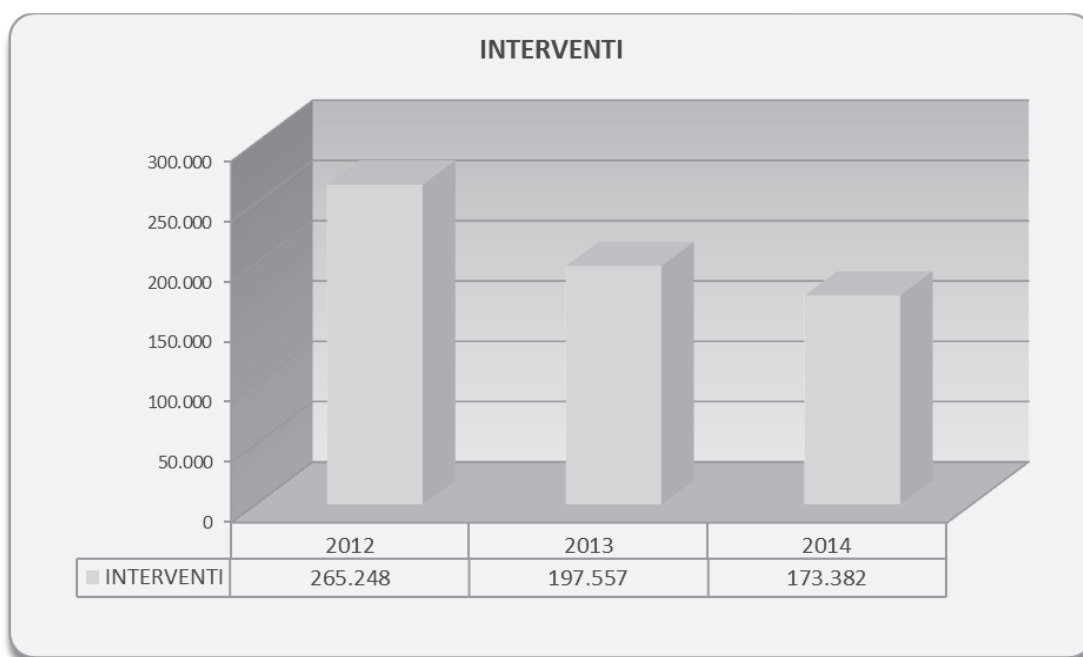
c) dal proseguimento dell'azione di contenimento della spesa per il funzionamento in applicazione delle indicazioni impartite dal Segretario Generale con la Direttiva per la formulazione delle previsioni di bilancio 2014, nell'ottica della "spending review"; che ha riguardato, in particolare, le spese di missioni (cap.308) e le spese di rappresentanza (cap.324) e le spese per riviste, pubblicazioni e abbonamenti *on -line*(cap.308);

e) dall'invio non sempre tempestivo da parte dei fornitori di beni e servizi delle fatture e dei relativi documenti presupposti per la conclusione della procedura di spesa entro l'esercizio di competenza.

f) dalle richieste di proroga per l'ultimazione dei progetti, pervenute dai soggetti attuatori, anche riconducibili a difficoltà - imprevedibili *ex ante*, in quanto da ricollegarsi a fattori di crisi macroeconomici - di accesso al mercato del credito, necessario agli enti stessi per le anticipazioni dei costi progettuali.

Si riporta qui di seguito l'andamento delle politiche attive (interventi) nel corso del triennio 2012-2014:

	2012	2013	2014
INTERVENTI	265.248	197.557	173.382



Nella tabella sottostante è indicata la ripartizione delle risorse relative agli interventi per destinatari finali:

Cap.	Denominazione	Impegni 2014	Spese per interventi - Ripartizione impegni per categorie						
			Famiglie	Imprese	Regioni Enti locali	Altri enti e Amm.mi centrali	Istituzioni sociali	Spese di funzionamento connesse ai progetti ivi comprese le spese per esperti, convegni e manifestazioni	Altro
342	SPESE PER INTERVENTI VOLTI ALLA DIFFUSIONE DELLA NORMATIVA DELLE OPPORTUNITA' E DEGLI STRUMENTI DELL'UNIONE EUROPEA PER I CITTADINI IN ACCORDO CON LE ALTRE AMMINISTRAZIONI CENTRALI E PERIFERICHE NONCHE' CON ENTI PRIVATI	155.328,30		12.500,00	25.800,00	24.827,20		64.878,70	27.322,40
332	SPESE PER I PROGETTI COFINANZIATI DALL'UNIONE EUROPEA.	18.053,67						18.053,67	
TOTALE		173.381,97		12.500,00	25.800,00	24.827,20		82.932,37	27.322,40



CDR 5 “Riforme istituzionali”

MISSIONE 001 “Organi Costituzionali a rilevanza Costituzionale e Presidenza del Consiglio dei Ministri”

Programma 003 “ Presidenza del Consiglio dei Ministri”


1. Mission

Il Centro di responsabilità 5 “Riforme istituzionali” provvede allo svolgimento delle attività di coordinamento, di indirizzo e di promozione di iniziative, anche normative in materia di riforme istituzionali e federali. Il Centro di responsabilità, in particolare, effettua studi e ricerche in materia di riforme istituzionali ed elettorali. Si occupa di riforme in materia di rappresentanza italiana al Parlamento europeo, di ordinamento delle autonomie territoriali, di federalismo fiscale, di conferimento di funzioni amministrative a comuni, province, città metropolitane e regioni, di forme e condizioni particolari di autonomia da parte delle regioni a statuto ordinario. Cura in tali ambiti i rapporti e il confronto con le sedi istituzionali e politiche nazionali e degli enti territoriali nonché con gli organismi europei e internazionali competenti.

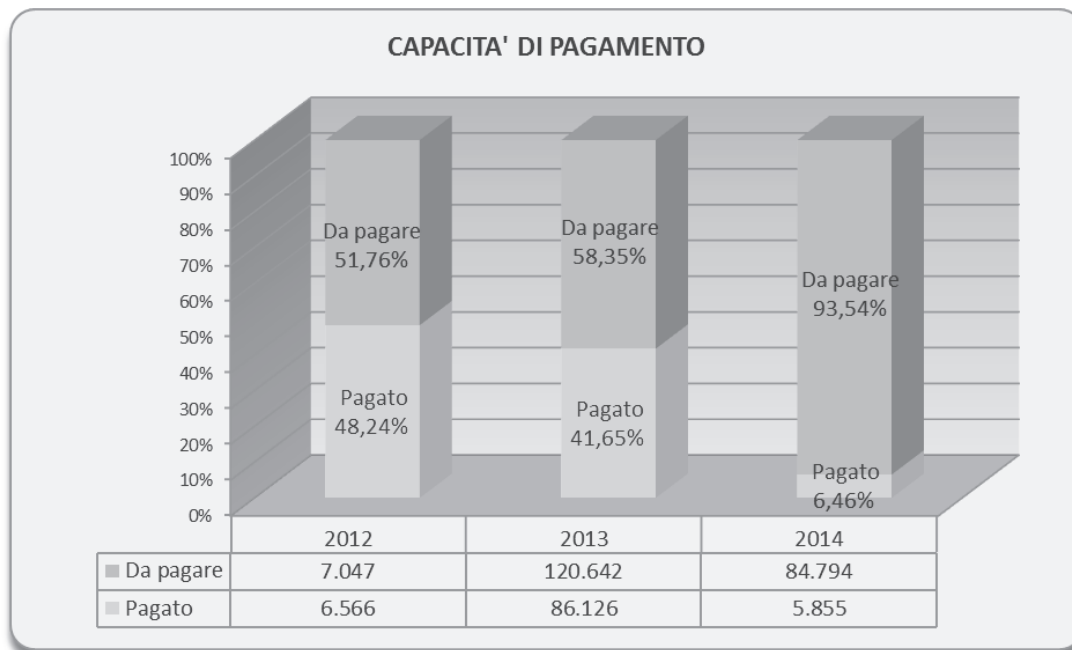
2. Ricostruzione flussi finanziari e aspetti rilevanti della gestione

2.1. Le somme complessivamente assegnate sono state pari ad euro 907.468,00 e destinate interamente al funzionamento, di cui euro 759.968,00 alla Struttura di missione di supporto tecnico-organizzativo alle iniziative del Governo in materia di riforme costituzionali e istituzionali, istituita con decreto del Presidente del Consiglio dei ministri dell’11 giugno 2013, cessata alla scadenza del mandato del Governo Letta.

Gli impegni assunti ammontano ad euro 90.648,74, con una economia di bilancio di euro 816.819,26. Il totale dei pagamenti riferiti alla competenza è stato pari ad euro 5.854,74, con un indice di capacità di pagamento (rapporto pagato/impegnato) che si attesta al 6,46 per cento.



	Pagato	Da pagare	Impegnato	pagato/ impegnato
2012	6.566	7.047	13.613	48,24%
2013	86.126	120.642	206.768	41,65%
2014	5.855	84.794	90.649	6,46%



Per quanto concerne la gestione dei residui passivi, al 1° gennaio 2014 erano pari ad euro 120.644,01. Su questi sono stati effettuati pagamenti per euro 111.768,31 e realizzate economie per euro 8.865,70.

Indicatori di bilancio

SPESE DI FUNZIONAMENTO					
Cap.	Residui accertati all'01/01/2014	Residui correnti al 31/12/2014	CAPACITA' SMALTIMENTO RESIDUI <small>residui accertati meno residui correnti diviso residui accertati</small>		
			attesa (%)	realizzata (%)	scost.to (%)
339	2.585,72	10,00	60	99,61	39,61
352	0,00	0,00	60	0	-60
353	0,00	0,00	60	0	-60
354	39.218,29	0,00	60	100	40
355	0,00	0,00	-	-	-
361	0,00	0,00	60	0	-60
363	0,00	0,00	60	0	-60
367	78.840,00	0,00	60	100	40
Tot.	120.644,01	10,00			



2.2. Le risorse impegnate pari ad euro 90.648,74 si riferiscono principalmente a rimborsi per missioni in territorio nazionale ed estero, prestazioni di servizi relativi alla realizzazione di una banca dati e di un archivio documentale sulle riforme istituzionali, per spese per studi, indagini e rilevazioni. Le risorse stanziare sui capitoli 354 e 355 relativi alle spese di funzionamento e di personale della Struttura di missione di supporto tecnico, documentale e organizzativo alle attività della Commissione di esperti e del Comitato di redazione per l'elaborazione di proposte di riforma costituzionale e della legislazione in materia elettorale e per le connesse iniziative del Governo in materia di riforme sono state utilizzate in minima parte per il solo funzionamento della Struttura, che è cessata con il cambio della compagine governativa.

Infine, la dotazione finanziaria del capitolo 363 relativa alle spese per la partecipazione a convegni e manifestazioni è stata trasferita al corrispondente capitolo del Dipartimento per l'informazione e l'editoria che gestisce in forma accentrata tale tipologia di spesa.

Indicatori di bilancio

SPESE DI FUNZIONAMENTO										
Cap.	Stanziamen- to iniziale	Stanziamen- to finale	Impegnato	Pagato	CAPACITA' D'IMPEGNO rapporto tra impegnato e stanz.to finale			CAPACITA' DI PAGAMENTO rapporto tra pagato e impegnato		
					attesa (%)	realizzata (%)	scost.to (%)	attesa (%)	realizzata (%)	scost.to (%)
339	15.000,00	15.000,00	2.281,65	2.277,65	70	15,21	-54,79	60	99,82	39,82
352	0,00	0,00	0,00	0,00	70	0	-70	60	0	-60
353	4.500,00	4.500,00	0,00	0,00	70	0	-70	60	0	-60
354	567.600,00	465.600,00	3.577,09	3.577,09	70	0,77	-69,23	60	100	40
355	392.490,00	294.368,00	0,00	0,00	-	-	-	-	-	-
361	8.000,00	8.000,00	7.930,00	0,00	70	99,13	29,13	60	0	-60
363	8.000,00	0,00	0,00	0,00	70	0	-70	60	0	-60
367	120.000,00	120.000,00	76.860,00	0,00	70	64,05	-5,95	60	0	-60
Tot.	1.115.590,00	907.468,00	90.648,74	5.854,74						

Gli scostamenti tra gli indicatori di bilancio attesi e realizzati sono stati determinati da una serie di variabili:

a) dal cambio della compagine governativa, in corso d'anno, che ha comportato la modifica degli assetti organizzativi, la rotazione dei vertici amministrativi, nonché la cessazione di alcune Strutture di missione quali la Struttura di missione di supporto tecnico, documentale e organizzativo alle attività della Commissione di esperti e del Comitato di redazione per l'elaborazione di proposte di riforma costituzionale e della legislazione in materia elettorale e per le connesse iniziative del Governo in materia di riforme (cap.354 e 355);



b) dal proseguimento dell'azione di contenimento della spesa per il funzionamento in applicazione delle indicazioni impartite dal Segretario Generale con la Direttiva per la formulazione delle previsioni di bilancio 2014, nell'ottica della "*spending review*" che ha riguardato, in particolare, le spese per missioni (cap.339) e le spese di rappresentanza (cap.353), che rientrano nelle disponibilità del vertice politico.

e) dall'invio non sempre tempestivo da parte dei fornitori di beni e servizi delle fatture e dei relativi documenti presupposti per la conclusione della procedura di spesa entro l'esercizio di competenza.



CDR 6 “Funzione Pubblica”

MISSIONE 001 “Organi Costituzionali a rilevanza Costituzionale e Presidenza del Consiglio dei Ministri”

Programma 003 “ Presidenza del Consiglio dei Ministri

MISSIONE 032 “Servizi generali, formativi, assistenza legale ed approvvigionamenti per le amministrazioni pubbliche”

Programma 004 “Servizi generali, formativi, assistenza legale ed approvvigionamenti per le amministrazioni pubbliche”

1. Mission

Il Centro di responsabilità 6 “Funzione pubblica” provvede al coordinamento, alla verifica ed al monitoraggio delle attività in materia di organizzazione, funzionamento e lavoro delle pubbliche amministrazioni. In particolare, svolge compiti di analisi dei fabbisogni di personale e programmazione dei reclutamenti nelle pubbliche amministrazioni nonché di definizione e gestione delle procedure di mobilità del personale delle pubbliche amministrazioni. Svolge le attività relative alla misurazione e valutazione delle performance di cui all’articolo 19 del decreto legge 24 giugno 2014, n. 90, convertito, con modificazioni, dalla legge 11 agosto 2014, n. 114. Coordina e cura l’attività normativa e amministrativa di semplificazione delle procedure nonché la misurazione degli oneri gravanti sui cittadini e sulle imprese. Cura i rapporti con l’Agenzia per la rappresentanza negoziale delle pubbliche amministrazioni per quanto attiene al personale contrattualizzato e cura le relazioni sindacali per quanto attiene al personale delle pubbliche amministrazioni in regime di diritto pubblico. Svolge le funzioni di vigilanza nei confronti dell’ISTAT, del FORMEZ PA, della SNA e dell’AgID. Svolge le attività di supporto al Ministro nell’esercizio delle funzioni delegate, inerenti l’attuazione dell’Agenda digitale italiana. Esercita, altresì, compiti ispettivi sulla razionale organizzazione delle pubbliche amministrazioni e l’ottimale utilizzazione del personale pubblico.



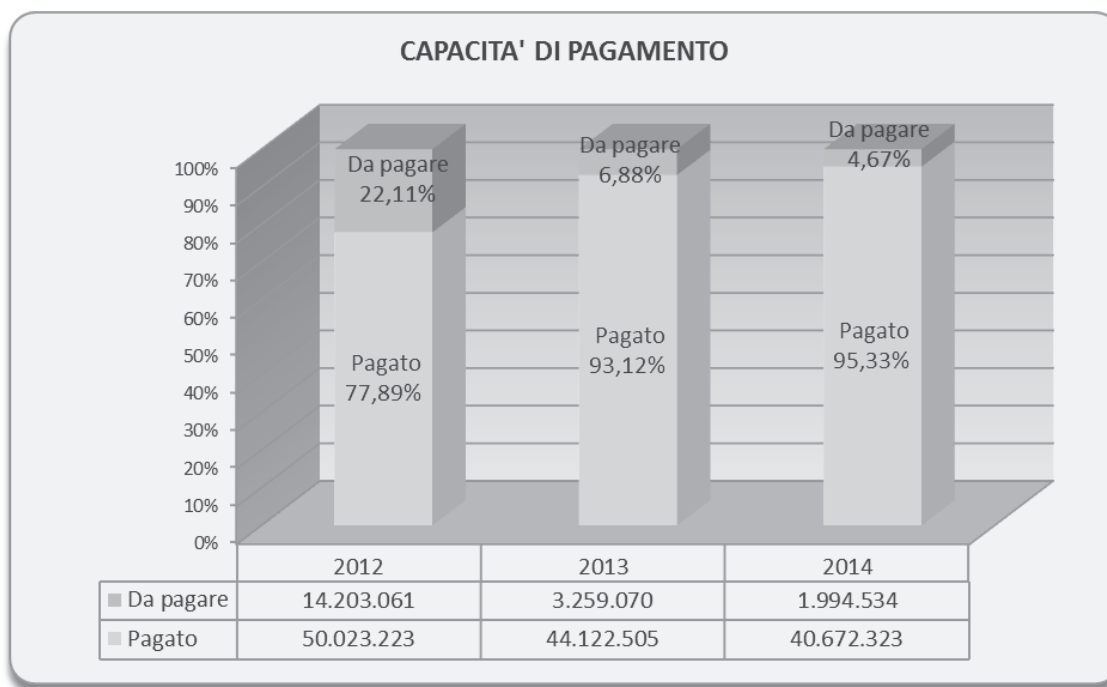
2. Ricostruzione flussi finanziari e aspetti rilevanti della gestione

2.1. Le somme complessivamente assegnate sono state pari ad euro 42.971.019,34. Di queste euro 2.369.215,21 sono riferite alla reiscrizione in bilancio di residui passivi perenti, euro 102.602,00 sono riferiti alle riassegnazioni dall'avanzo di esercizio 2013 ed euro 40.499.202,13 ad assegnazioni di competenza.

Gli impegni assunti ammontano ad euro 42.666.856,81 con un'economia di bilancio di euro 304.162,53.

Il totale dei pagamenti riferiti alla competenza è di euro 40.672.322,60 con un indice di capacità di pagamento (rapporto pagato/impegnato) che si attesta al 95,33 per cento.


	Pagato	Da pagare	Impegnato	pagato/ impegnato
2012	50.023.223	14.203.061	64.226.284	77,89%
2013	44.122.505	3.259.070	47.381.574	93,12%
2014	40.672.323	1.994.534	42.666.857	95,33%



I residui passivi al 1° gennaio 2014 erano pari ad euro 13.150.889,53. Su questi sono stati effettuati pagamenti per euro 5.382.860,69 e realizzate economie per euro 7.239.744,30, di cui euro 7.224.863,31 relativi a residui passivi perenti.

Indicatori di bilancio

SPESE DI FUNZIONAMENTO								
Cap.	Residui accertati all'01/01/2014	Residui correnti al 31/12/2014	CAPACITA' SMALTIMENTO RESIDUI					
			residui accertati meno residui correnti diviso residui accertati					
			attesa (%)	realizzata (%)	scost.to (%)			
131	1,81	0,00	-	-	-	-		
373	0,00	0,00	-	-	-	-		
375	0,00	0,00	-	-	-	-		
376	47.668,84	804,84	100	98,31	-1,69			
377	0,00	0,00	-	-	-	-		
378	13.197,62	0,00	-	-	-	-		
380	0,00	0,00	-	-	-	-		
381	0,00	0,00	-	-	-	-		
383	0,00	0,00	-	-	-	-		
384	0,00	0,00	-	-	-	-		
386	0,00	0,00	-	-	-	-		
387	568,76	0,00	-	-	-	-		
388	0,00	0,00	-	-	-	-		
391	0,00	0,00	-	-	-	-		
392	0,00	0,00	-	-	-	-		
393	0,00	0,00	-	-	-	-		
394	0,00	0,00	-	-	-	-		
400	176.490,00	48.190,00	100	72,70	-27,30			
401	6.060,30	6.038,58	-	-	-	-		
402	108.595,11	18.624,46	100	82,85	-17,15			
405	1.043,03	0,00	100	10	0			
410	0,00	0,00	100	0	-100			
415	0,00	0,00	-	-	-	-		
417	1.726,67	1.726,67	-	-	-	-		
423	7.381,00	0,00	100	100	0			
424	0,00	0,00	-	-	-	-		
Tot.	362.733,14	75.384,55						



SPESE PER INTERVENTI					
Cap.	Residui accertati all'01/01/2014	Residui correnti al 31/12/2014	CAPACITA' SMALTIMENTO RESIDUI		
			attesa (%)	realizzata (%)	scost.to (%)
403	0,00	0,00	-	-	-
404	0,00	0,00	-	-	-
406	575.523,25	85.593,84	0	85,13	85,13
408	3.652.404,15	822.600,00	80	77,48	-2,52
409	8.494.383,17	6.768.190,19	0	20,32	20,32
413	0,00	0,00	-	-	-
418	0,00	0,00	-	-	-
419	0,00	0,00	-	-	-
420	0,00	0,00	-	-	-
421	0,00	0,00	-	-	-
422	0,00	0,00	-	-	-
Tot.	12.722.310,57	7.676.384,03			

SPESE IN CONTO CAPITALE					
Cap.	Residui accertati all'01/01/2014	Residui correnti al 31/12/2014	CAPACITA' SMALTIMENTO RESIDUI		
			attesa (%)	realizzata (%)	scost.to (%)
923	1.920,45	71,40	100	96,28	-3,72
925	0,00	0,00	-	-	-
926	1.307,87	1.307,87	-	-	-
928	0,00	0,00	-	-	-
929	0,00	0,00	-	-	-
930	0,00	0,00	-	-	-
931	62.617,50	0,00	0	100	100
Tot.	65.845,82	1.379,27			

2.2 Le risorse impegnate sono state destinate per euro 717.404,62 al funzionamento, euro 41.569.400,79 agli interventi ed euro 380.051,40 alle spese in conto capitale.

2.2.1 Le somme impegnate relative alle spese di funzionamento per euro 717.404,62, di cui euro 108.769,68 riferiti alle reiscrizioni di residui passivi perenti, sono state destinate al rimborso delle missioni nel territorio nazionale e all'estero, ivi comprese quelle del Ministro, alle spese per il semestre di presidenza UE, alle spese per particolari lavori utili alla riforma della pubblica amministrazione, alla gestione delle banche dati istituzionali, alle spese di rappresentanza, di contenzioso, all'acquisto di giornali e periodici e abbonamenti *on line*.




Indicatori di bilancio

SPESE DI FUNZIONAMENTO										
Cap.	Stanziamiento iniziale	Stanziamiento finale	Impegnato	Pagato	CAPACITA' D'IMPEGNO rapporto tra impegnato e stanz.to finale			CAPACITA' DI PAGAMENTO rapporto tra pagato e impegnato		
					attesa (%)	realizzata (%)	scost.to (%)	attesa (%)	realizzata (%)	scost.to (%)
131 *	853.000,00	0,00	0,00	0,00	100	0	-100	100	0	-100
373	11.680,00	11.680,00	0,00	0,00	20	0	-20	100	0	-100
375	0,00	0,00	0,00	0,00	-	-	-	-	-	-
376	133.350,00	133.350,00	70.496,57	63.454,95	100	52,87	-47,13	100	90,01	-9,99
377		65.000,00	57.498,12	30.453,00	80	88,46	8,46	50	52,96	2,96
378	0,00	0,00	0,00	0,00	-	-	-	-	-	-
380	80.000,00	0,00	0,00	0,00	100	0	-100	100	0	-100
381	0,00	0,00	0,00	0,00	-	-	-	-	-	-
383	18.000,00	18.000,00	17.043,40	1.464,00	100	94,69	-5,31	100	8,59	-91,41
384	0,00	0,00	0,00	0,00	-	-	-	-	-	-
386	0,00	0,00	0,00	0,00	-	-	-	-	-	-
387	0,00	0,00	0,00	0,00	-	-	-	-	-	-
388	0,00	0,00	0,00	0,00	-	-	-	-	-	-
391	4.000,00	4.000,00	1.736,00	1.736,00	100	43,40	-56,60	100	100	0
392	11.540,00	0,00	0,00	0,00	-	-	-	100	0	-100
393	9.976,00	9.976,00	0,00	0,00	60	0	-60	100	0	-100
394	0,00	0,00	0,00	0,00	-	-	-	-	-	-
400	120.000,00	120.000,00	100.227,76	14.807,60	100	83,52	-16,48	80	14,77	-65,23
401	0,00	0,00	0,00	0,00	-	-	-	-	-	-
402	128.895,00	128.895,00	83.514,17	0,00	100	64,79	-35,21	80	0	-80
405	4.500,00	4.500,00	1.010,38	1.010,38	100	22,45	-77,55	100	100	0
410	3.690,00	273.347,13	272.877,34	272.877,34	100	99,83	-0,17	100	100	0
415	0,00	0,00	0,00	0,00	-	-	-	-	-	-
417	0,00	0,00	0,00	0,00	-	-	-	-	-	-
423	6.000,00	6.000,00	4.231,20	902,00	100	70,52	-29,48	100	21,32	-78,68
424	37.790,00	108.769,68	108.769,68	108.769,68	90	100	10	100	100	0
Tot.	1.422.421,00	883.517,81	717.404,62	495.474,95						

* La dotazione finanziaria del capitolo 131 "Spese per il funzionamento dell'Unità per la semplificazione e la qualità della regolazione e della relativa struttura di missione Segreteria tecnica dell'Unità per la semplificazione e la qualità della regolazione" è stata trasferita ai capitoli 124 "Retribuzione del personale in servizio presso le Strutture di missione" e 125 "Compensi per incarichi ad esperti e consulenti presso le Strutture di missione" iscritti nel CR 1 Segretariato Generale in quanto le procedure di liquidazione dei compensi dei componenti e degli esperti è affidata al Dipartimento per le politiche di gestione, promozione e sviluppo delle risorse umane e strumentali.

** La dotazione finanziaria del capitolo 380 "Compensi per esperti nominati ai sensi dell'articolo 11, comma 3 della legge 6 luglio 2002, n. 137" è stata trasferita al capitolo 197 "Compensi per esperti nominati ai sensi dell'articolo 11, comma 3 della legge 6 luglio 2002, n. 137" iscritto nel CR 1 Segretariato Generale in quanto le procedure di liquidazione dei compensi degli esperti in argomento è affidata in forma unitari a al Dipartimento per le politiche di gestione, promozione e sviluppo delle risorse umane e strumentali.

2.2.2 Le risorse impegnate per interventi sono state pari ad euro 41.569.400,79, di cui euro 1.882.624,78 riferiti a reiscrizioni di residui passivi perenti ed euro 39.686.776,01 ad assegnazioni di competenza, di cui euro 12.929.936,00 riferiti al trasferimento alla Scuola Nazionale della pubblica amministrazione, euro 19.771.018,00 trasferiti al Foromez ed euro 3.906.000,00 all'Aran.



La restante somma di euro 3.079.822,01 è stata impegnata per la realizzazione dei seguenti nuovi progetti e/o attività:

a) *“Partecipazione alle spese dell’Istituto Europeo di Amministrazione Pubblica di Maastricht. Contributo annuale per l’adesione dell’Italia all’organizzazione GRECO” (cap. 404)*

- euro 338.952,01 (cap. 404) per la partecipazione alle spese dell’European Institute PA e per l’adesione al progetto GRECO;

b) *“Spese per il progetto PERLA PA”(cap.406)*

- euro 102.602,00 per la manutenzione tecnica del sistema informativo “PERLA PA”, il cui scopo è assicurare una maggiore trasparenza dell’azione amministrativa nei confronti dei cittadini ed una più efficace razionalizzazione dei costi delle PP.AA.;

c) *“Spese per interventi di formazione e per lo sviluppo della capacità amministrativa complementari a quelli posti in essere con la programmazione comunitaria” (Cap. 408);*

- euro 1.425.000,00 per la prosecuzione delle attività del progetto “Linea Amica” (il Contact center multicanale della pubblica amministrazione, che ascolta e risponde alle domande dei cittadini), ed euro 330.000,00 per il progetto Osservatorio “Linea Amica”;

- euro 75.000,00 per la prosecuzione delle attività con Formez PA per il monitoraggio della contrattazione integrativa e per l’approfondimento di alcune tematiche ad essa connessa;

- euro 40.000,00 per la prosecuzione delle attività con l’ISTAT, per l’assistenza tecnica e metodologica in tutte le fasi relative alle attività di misurazione e riduzione dei tempi dei procedimenti amministrativi e degli oneri regolatori gravanti su imprese;


- euro 46.238,00 per l’affidamento alla società Format s.r.l. per n. 1 rilevazione diretta degli oneri regolatori (metodo CAPI), rivolta specificamente alle imprese, con il supporto metodologico dell’ISTAT e n. 3 rilevazioni telefoniche (metodo CATI), con il supporto metodologico dell’ISTAT;

- euro 125.000,00 per l’assistenza tecnica alle attività di realizzazione delle attività previste dall’Agenda per la Semplificazione, condivisa con le Regioni e le autonomie locali, con particolare riferimento al monitoraggio dell’attuazione e alla verifica dello stato di avanzamento dell’Agenda, allo sviluppo delle metodologie di misurazione dei tempi e degli oneri e alla realizzazione delle attività finalizzate alla riduzione degli oneri regolatori e dei tempi, all’attuazione delle azioni di competenza del Dipartimento della Funzione Pubblica, al coordinamento dell’attuazione dell’agenda e alla realizzazione delle azioni di sistema ivi previste;



- euro 227.000,00 per la prosecuzione delle attività di “PERLA PA”, volto a semplificare e agevolare la gestione, unitaria ed integrata, delle informazioni e dei processi relativi agli adempimenti delle amministrazioni pubbliche, garantendo ai vari utenti un agevole inserimento e l’accesso ai dati trattati, nel rispetto delle indicazioni del Garante della privacy, e lo sviluppo di ulteriori funzionalità in relazione ai nuovi adempimenti previsti dalle recenti modifiche normative in particolare ex art. 17 del decreto legge n. 90/2014;
- euro 20.000,00 per la prosecuzione delle attività di cui alla convenzione del 28.11.2011, relativa ad “Approfondimenti sulla formazione dei dipendenti delle pubbliche amministrazioni (OAC PA)” per la realizzazione degli approfondimenti necessari per la presentazione e la discussione di uno studio sulle competenze dei dipendenti pubblici in occasione delle riunioni del network EUPAN - Human Resources e della riunione dei direttori generali EUPAN, nell’ambito delle attività del Dipartimento della funzione pubblica per il semestre di Presidenza italiana dell’UE;
- euro 30,00 per spese contrattuali (CIG);
- euro 350.000,00 per l’attuazione dell’Accordo del 1° luglio 2013 tra il Ministero dell’Interno, in qualità di Autorità di gestione del “Programma Nazionale servizi di cura all’infanzia e agli anziani non autosufficienti”, previsto dal PAC nelle quattro regioni dell’obiettivo Convergenza 2007-2013, e la Presidenza del Consiglio dei Ministri – Dipartimento della Funzione Pubblica, in qualità di Beneficiario, per la realizzazione di azioni di supporto e rafforzamento delle competenze e delle strutture organizzative delle amministrazioni territoriali, a vario titolo coinvolte nell’attuazione del Programma stesso.

Va evidenziato che sul capitolo 408 euro 1.618.694,70 sono riferiti a reiscrizioni di residui passivi perenti e che sul capitolo 420 “Attività progettuali per l’anticorruzione” euro 263.930,08 si riferiscano interamente a reiscrizioni di residui passivi perenti.



Indicatori di bilancio

SPESE PER INTERVENTI										
Cap.	Stanziamiento iniziale	Stanziamiento finale	Impegnato	Pagato	CAPACITA' D'IMPEGNO rapporto tra impegnato e stanz.to finale			CAPACITA' DI PAGAMENTO rapporto tra pagato e impegnato		
					attesa (%)	realizzata (%)	scost.to (%)	attesa (%)	realizzata (%)	scost.to (%)
403	0,00	0,00	0,00	0,00	-	-	-	-	-	-
404	421.000,00	421.000,00	338.952,01	338.952,01	90	80,51	-9,49	100	100	0
406	0,00	102.602,00	102.602,00	78.934,00	0	100	100	0	76,93	76,93
408	2.327.500,00	4.296.194,70	4.256.962,70	2.510.256,81	100	99,09	-0,91	80	58,97	-21,03
409	0,00	0,00	0,00	0,00	-	-	-	-	-	-
413	5.851.437,00	4.671.018,00	4.671.018,00	4.671.018,00	100	100	0	100	100	0
418	1.595.516,00	1.273.650,00	1.273.650,00	1.273.650,00	100	100	0	100	100	0
419	3.906.000,00	3.906.000,00	3.906.000,00	3.906.000,00	100	100	0	100	100	0
420	0,00	263.930,08	263.930,08	263.930,08	0	100	100	0	100	100
421	15.100.000,00	15.100.000,00	15.100.000,00	15.100.000,00	100	100	0	100	100	0
422	11.656.286,00	11.656.286,00	11.656.286,00	11.656.286,00	100	100	0	100	100	0
Tot	40.857.739,00	41.690.680,78	41.569.400,79	39.799.026,90						

2.2.3. Le risorse impegnate per le spese in conto capitale sono state pari ad euro 380.051,40 di cui euro 2.230,65 si riferiscono ad acquisti di dotazioni librerie (*cap.923*) ed euro 377.820,75 si riferiscono a reiscrizioni di residui passivi perenti (*cap.931*).

Indicatori di bilancio

SPESE IN CONTO CAPITALE										
Cap.	Stanziamiento iniziale	Stanziamiento finale	Impegnato	Pagato	CAPACITA' D'IMPEGNO rapporto tra impegnato e stanz.to finale			CAPACITA' DI PAGAMENTO rapporto tra pagato e impegnato		
					attesa (%)	realizzata (%)	scost.to (%)	attesa (%)	realizzata (%)	scost.to (%)
923	19.000,00	19.000,00	2.230,65	0,00	80	11,74	-68,26	100	0	-100
925	0,00	0,00	0,00	0,00	-	-	-	-	-	-
926	0,00	0,00	0,00	0,00	-	-	-	-	-	-
928	0,00	0,00	0,00	0,00	-	-	-	-	-	-
929	0,00	0,00	0,00	0,00	-	-	-	-	-	-
930	0,00	0,00	0,00	0,00	-	-	-	-	-	-
931	0,00	377.820,75	377.820,75	377.820,75	0	100	100	0	100	100
Tot.	19.000,00	396.820,75	380.051,40	377.820,75						

Gli scostamenti tra gli indicatori di bilancio attesi e quelli realizzati, per funzionamento, interventi e conto capitale, sono stati determinati da una serie di variabili, in particolare:

a) dal cambio della compagine governativa, in corso d'anno, che ha comportato la modifica degli assetti organizzativi nonché la rotazione dei vertici amministrativi, con conseguente difficoltà di riprogrammare gli interventi e le attività nonché l'adozione dei relativi atti amministrativi



(emanazione bandi di gara, stipula contratti e convenzioni ed assunzione impegni di spesa) entro l'esercizio finanziario di assegnazione delle relative risorse finanziarie;

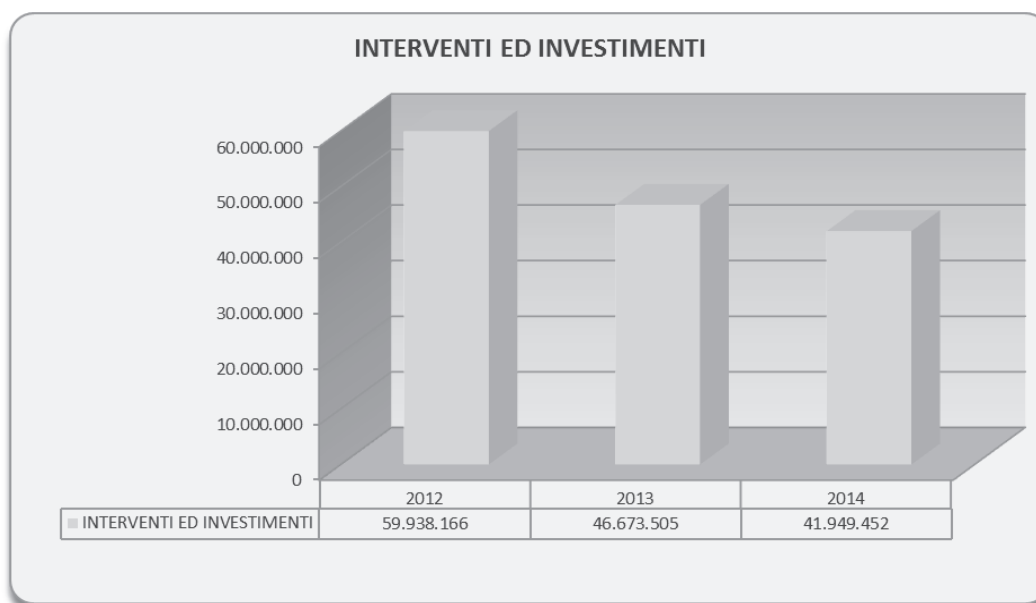
b) dal proseguimento dell'azione di contenimento della spesa per il funzionamento in applicazione delle indicazioni impartite dal Segretario Generale con la Direttiva per la formulazione delle previsioni di bilancio 2014, nell'ottica della "spending review";

c) dall'invio non sempre tempestivo da parte dei fornitori di beni e servizi delle fatture e dei relativi documenti presupposti per la conclusione della procedura di spesa entro l'esercizio di competenza.


d) dalle richieste di proroga per l'ultimazione dei progetti, pervenute dai soggetti attuatori, anche riconducibili a difficoltà - imprevedibili ex ante, in quanto da ricollegarsi a fattori di crisi macroeconomici - di accesso al mercato del credito, necessario agli enti stessi per le anticipazioni dei costi progettuali.

Si riporta qui di seguito l'andamento delle politiche attive (interventi ed investimenti) nel corso del triennio 2012-2014:

	2012	2013	2014
INTERVENTI ED INVESTIMENTI	59.938.166	46.673.505	41.949.452



Nelle Tabelle sottostanti è indicata la ripartizione delle risorse relative ad interventi/investimenti per destinatari finali, comprensive delle risorse relative ai residui passivi perenti reiscritti:



Cap.	Denominazione	Impegni 2014	Spese per interventi - Ripartizione impegni per categorie							
			Famiglie	Imprese	Regioni Enti locali	Altri enti e Amm.mi centrali	Istituzioni sociali	Spese di funzionamento connesse ai progetti ivi comprese le spese per esperti, convegni e manifestazioni	Altro	
404	PARTECIPAZIONE ALLE SPESE DELL'ISTITUTO EUROPEO DI AMMINISTRAZIONE PUBBLICA DI MAASTRICHT, ECC.	338.952,01							338.952,01	
406	SPESE PER IL PROGETTO PER LA PA	102.602,00		102.602,00						
408	SPESE PER INTERVENTI FORMATIVI NELLE PUBBLICHE AMMINISTRAZIONI, ECC.	4.256.962,70		46.268,00		4.210.694,70				
413	SOMMA DA CORRISPONDERE AL CENTRO DI FORMAZIONE, ECC.	4.671.018,00				4.671.018,00				
418	FONDO OCCORRENTE PER IL FUNZIONAMENTO DELLA SCUOLA SUPERIORE, ECC.	1.273.650,00				1.273.650,00				
419	SPESE PER IL FUNZIONAMENTO DELL'AGENZIA PER LA RAPPRESENTANZA, ECC.	3.906.000,00				3.906.000,00				
420	ATTIVITA' PROGETTUALI PER L'ANTICORRUZIONE	263.930,08				263.930,08				
421	SOMMA DA CORRISPONDERE AL CENTRO DI FORMAZIONE E STUDI - FORMEZ, ECC.	15.100.000,00				15.100.000,00				
422	FONDO OCCORRENTE PER LE SPESE DI NATURA OBBLIGATORIA DELLA SCUOLA NAZIONALE DELLA PUBBLICA AMMINISTRAZIONE	11.656.286,00				11.656.286,00				
TOTALE			41.569.400,79	0,00	148.870,00	0,00	41.081.578,78	0,00	0,00	338.952,01

Cap.	Denominazione	Impegni 2014	Spese per investimenti - Ripartizione impegni per categorie						
			Famiglie	Imprese	Regioni Enti locali	Altri enti e Amm.mi centrali	Istituzioni sociali	Spese di funzionamento connesse ai progetti ivi comprese le spese per esperti, convegni e manifestazioni	Altro
923	SPESE PER ACQUISTO DI ATTREZZATURE E APPARECCHIATURE NON INFORMATICHE, ECC.	2.230,65		2.230,65					
931	PROGRAMMA TRIENNALE DI RAFFORZAMENTO ED AMMODERNAMENTO, ECC.	377.820,75				377.820,75			
TOTALE			380.051,40	0,00	2.230,65	377.820,75	0,00	0,00	0,00



CDR 7 “Affari Regionali, Autonomie e Sport”

MISSIONE 001 “Organi Costituzionali a rilevanza Costituzionale e Presidenza del Consiglio dei Ministri”

Programma 003 “ Presidenza del Consiglio dei Ministri”

MISSIONE 003 “ Relazioni finanziarie con le autonomie territoriali”

Programma 001 “Erogazioni a enti territoriali per interventi di settore”

MISSIONE 024 “Diritti sociali, politiche sociali e famiglia”

Programma 005 “ Protezione sociali e per particolari categorie (minoranze linguistiche)”

MISSIONE 030 “Giovani e sport”


Programma 001 “Attività ricreative e sport”

1.Mission

Il Centro di responsabilità 7 “Affari Regionali, Autonomie e Sport” opera nell’area funzionale dei rapporti del Governo con il sistema delle autonomie, provvedendo alle relative azioni di coordinamento e allo sviluppo della collaborazione tra Stato, regioni e autonomie locali. Provvede, inoltre, agli adempimenti giuridici ed amministrativi allo studio ed all’istruttoria degli atti in materia di sport. In particolare :

- *in materia di affari regionali* promuove le iniziative necessarie per l’ordinario svolgimento degli inerenti rapporti per l’esercizio coerente e coordinato dei poteri e rimedi previsti per i casi di inerzia o inadempienza. Si occupa degli adempimenti riguardanti: la coordinata partecipazione dei rappresentanti dello Stato negli organi e nelle sedi a composizione mista; il rapporto di dipendenza funzionale tra Presidente e Commissari del Governo nelle regioni a statuto speciale e nelle province autonome; il controllo successivo della legislazione regionale ed il contenzioso Stato-regioni; i rapporti inerenti all’attività delle regioni all’estero; l’attuazione degli statuti delle regioni e province ad autonomia speciale; le minoranze linguistiche e i problemi delle zone di confine; la promozione ed il coordinamento delle azioni governative per la salvaguardia delle zone montane, delle aree svantaggiate confinanti con le regioni a statuto speciale nonché delle isole minori. Provvede alla realizzazione delle attività connesse all’attuazione del conferimento delle funzioni amministrative dell’articolo 118 della Costituzione, nonché il completamento delle procedure di trasferimento di cui al capo I della legge 15 marzo 1997, n. 59;

- *in materia di sport* propone, coordina ed attua iniziative relative allo sport; cura i rapporti internazionali con enti ed istituzioni che hanno competenza in materia di sport, con particolare



riguardo all'Unione Europea, al Consiglio d'Europa, all'UNESCO e all'Agenzia mondiale antidoping e con gli organismi sportivi e gli altri soggetti operanti nel settore dello sport; esercita le funzioni di competenza in tema di prevenzione del doping e della violenza nello sport; esercita compiti di vigilanza sul CONI e, unitamente al Ministero per i beni e le attività culturali ed il turismo in relazione alle rispettive competenze, di vigilanza e di indirizzo sull'Istituto per il credito sportivo; realizza iniziative di comunicazione per il settore sportivo anche tramite la gestione dell'apposito sito web; cura l'istruttoria per la concessione dei patrocini a manifestazioni sportive.


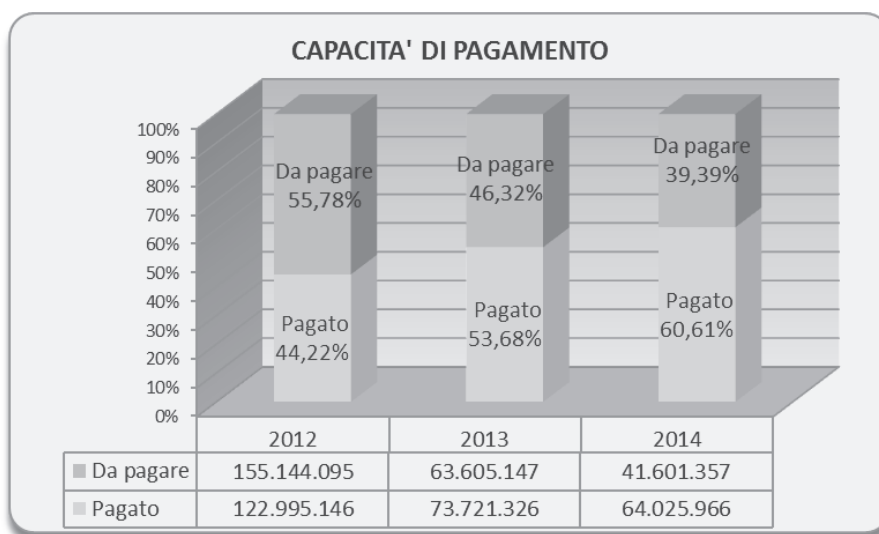
2. Ricostruzione flussi finanziari e aspetti rilevanti della gestione

2.1 Le somme complessivamente assegnate sono state pari ad euro 119.584.994,37 nell'ambito delle quali euro 4.812.397,42 riferiti alla reiscrizione di residui passivi perenti, euro 2.783.666,15 riferiti a riassegnazioni dall'avanzo di esercizio 2013 ed euro 111.988.930,80 ad assegnazioni di competenza.

Gli impegni assunti ammontano ad euro 105.627.322,97 con un'economia di bilancio di euro 13.957.671,40.

Il totale dei pagamenti riferiti alla competenza è di euro 64.025.966,42 con un indice di capacità di pagamento (rapporto pagato/impegnato) che si attesta al 60,61 per cento.

	Pagato	Da pagare	Impegnato	pagato/ impegnato
2012	122.995.146	155.144.095	278.139.241	44,22%
2013	73.721.326	63.605.147	137.326.473	53,68%
2014	64.025.966	41.601.357	105.627.323	60,61%



I residui passivi al 1° gennaio 2014 erano pari ad euro 74.417.715,61. Su questi sono stati effettuati pagamenti per euro 42.469.033,91 e realizzate economie per euro 11.941.628,75 di cui euro 11.921.828,84 riferiti a residui passivi perenti.

Indicatori di bilancio

SPESE DI FUNZIONAMENTO					
Cap.	Residui accertati all'01/01/2014	Residui correnti al 31/12/2014	CAPACITA' SMALTIMENTO RESIDUI residui accertati meno residui correnti diviso residui accertati		
			attesa (%)	realizzata (%)	scost.to (%)
431	792,58	0,00	100	100	0
435	6.100,00	6.100,00	0	0	0
438	0,00	0,00	-	-	-
439	84.938,52	14.380,78	90	83,07	-6,93
441	0,00	0,00	-	-	-
442	34.701,60	261,18	90	99,25	9,25
443	0,00	0,00	-	-	-
449	0,00	0,00	-	-	-
450	0,00	0,00	-	-	-
456	0,00	0,00	-	-	-
457	0,00	0,00	-	-	-
458	0,00	0,00	-	-	-
459	341,00	0,00	0	100	100
460	4.255,37	0,00	90	100	10
461	0,00	0,00	-	-	-
463	0,00	0,00	-	-	-
485	2.572,79	2.572,79	0	0	0
819	0,00	0,00	-	-	-
Tot.	133.701,86	23.314,75			


SPESE PER INTERVENTI					
Cap.	Residui accertati all'01/01/2014	Residui correnti al 31/12/2014	CAPACITA' SMALTIMENTO RESIDUI residui accertati meno residui correnti diviso residui accertati		
			attesa (%)	realizzata (%)	scost.to (%)
432	0,00	0,00	-	-	-
434	0,00	0,00	-	-	-
446	0,00	0,00	-	-	-
447	0,00	0,00	-	-	-
451	63.505,64	60.500,00	0	4,73	4,73
483	140.000,00	140.000,00	90	0	-90
484	887.710,00	0,00	80	100	20
486	1.011.365,36	50.417,16	80	95,01	15,01
813	16.206.642,92	9.977.342,28	90	38,44	-51,56
849	0,00	0,00	-	-	-
850	291.042,88	0,00	90	100	10
851	73.000,00	0,00	90	100	10
Tot.	18.673.266,80	10.228.259,44			



SPESE IN CONTO CAPITALE					
Cap.	Residui accertati all'01/01/2014	Residui correnti al 31/12/2014	CAPACITA' SMALTIMENTO RESIDUI		
			attesa (%)	realizzata (%)	scost.to (%)
933	0,00	0,00	-	-	-
934	0,00	0,00	-	-	-
982	0,00	0,00	-	-	-
983	5.000.000,00	0,00	0	100	100
984	9.187.358,66	6.830.599,79	90	25,65	-64,35
987	37.823.388,29	11.246.707,81	90	70,27	-19,73
988	3.600.000,00	3.600.000,00	0	0	0
991	0,00	0,00	-	-	-
Tot.	55.610.746,95	21.677.307,60			

2.2. Le risorse impegnate sono state destinate per euro 748.976,56 al funzionamento e per euro 19.915.229,72 agli interventi e per euro 84.963.116,69 alle spese in conto capitale.

Nel corso del 2014 il Dipartimento per gli affari regionali, le autonomie e lo sport si è occupato delle problematiche connesse all'attuazione della legge 7 aprile 2014, n. 57, in particolare dei profili di natura organizzativa riconducibili all'attività di coordinamento relativa all'applicazione della suindicata riforma. Si è, inoltre occupato di rafforzare il coordinamento delle attività internazionali delle Regioni e delle autonomie, di sviluppare la cooperazione inter-istituzionale tra livelli di governo e di garantire la rappresentanza dei temi inerenti il governo locale e regionale e le relazioni fra livelli di governo presso le istituzioni internazionali. Il Dipartimento ha provveduto, all'esame ed alla relativa attività istruttoria delle leggi delle Regioni e delle Province autonome, sottoposte alla valutazione del Consiglio dei ministri, ai sensi degli articoli 127 e 123 della Costituzione, sia sotto il profilo della legittimità costituzionale sia sotto quello della compatibilità con la normativa statale e comunitaria vigente in materia. L'attività istruttoria presuppone, oltre all'esame preliminare delle leggi regionali svolta sulla base della giurisprudenza della Corte Costituzionale e degli orientamenti assunti dal Governo per analoghe fattispecie, la richiesta, l'acquisizione e la valutazione dei pareri espressi dalle amministrazioni statali competenti per materia e, in caso di rilievi, la richiesta, l'acquisizione e la valutazione delle controdeduzioni ai rilievi inviate dalle Regioni e dalle Province autonome che hanno promulgato le leggi in esame, nonché predisporre e trasmettere all'Avvocatura dello Stato, a seguito della deliberazione di impugnativa approvata dal Consiglio dei ministri, le relazioni e la documentazione utile a promuovere le questioni di legittimità costituzionale dinanzi alla Corte Costituzionale. In relazione a tale attività sono state esaminate nel corso del 2014, n. 663



leggi regionali di cui n. 47 impugnate dinanzi alla Corte Costituzionale e n. 616 non osservate dal Consiglio dei ministri.

Inoltre, è stata svolta un'intensa attività di mediazione tra lo Stato, le Regioni e le Province autonome al fine di deflazionare il contenzioso e sviluppare politiche conciliative, attraverso la realizzazione di tavoli tecnici con le Regioni e le amministrazioni interessate, sia per l'esame in via preventiva dei progetti di legge regionale, sia successivamente all'impugnativa da parte del Consiglio dei ministri. Al riguardo sono stati convocati e coordinati n. 22 tavoli tecnici, realizzate n. 215 mediazioni con le Regioni e le Province Autonome e con le amministrazioni interessate e sono state deliberate dal Consiglio dei Ministri n. 11 rinunce (totali e parziali) ai ricorsi pendenti dinanzi alla Corte Costituzionale. Il Dipartimento ha provveduto, altresì, a svolgere l'attività istruttoria propedeutica alla predisposizione dei decreti del Presidente del Consiglio dei ministri di sospensione dalla carica, ai sensi della legge 19 marzo 1990, n. 55, dei consiglieri e assessori regionali, che hanno riportato condanne o sottoposti alle misure coercitive della libertà personale previste dal codice di procedure penale. Nel 2014 sono stati predisposti n. 12 decreti del Presidente del Consiglio dei ministri di accertamento della sospensione dalla carica di consiglieri e assessori regionali.

Si evidenzia, altresì, che, in attuazione della legge 24 giugno 2013, n. 71, di conversione del decreto-legge 26 aprile 2013, n. 43, che ha disposto il trasferimento delle funzioni esercitate dalla Presidenza del Consiglio dei ministri in materia di turismo al Ministero dei beni e delle attività culturali e del turismo, è stato adottato il decreto del Presidente del Consiglio dei ministri del 21 ottobre 2013, con il quale sono state stabilite le modalità di trasferimento delle risorse umane, strumentali e finanziarie dalla Presidenza del Consiglio dei ministri al suddetto Ministero dei beni e delle attività culturali e del turismo. Successivamente, con decreto del Segretario generale del 15 maggio 2014 è stato disposto il versamento delle risorse finanziarie afferenti le politiche in materia di turismo all'entrata dello Stato, per la successiva riassegnazione sui capitoli iscritti nello stato di previsione del suindicato Dicastero. Conseguentemente i capitoli afferenti le politiche del turismo, iscritti nel centro di responsabilità 7 "Affari regionali, autonomie e sport", sono stati soppressi.

2.2.1. Le spese di funzionamento per euro 748.976,56 sono state destinate alla copertura delle spese per la Conferenza Stato-Città, per il federalismo amministrativo, per il Comitato istituzionale paritetico per i problemi delle minoranze slovene, per il funzionamento dei Commissariati di Governo nelle Regioni a statuto speciale, per missioni in Italia e all'estero e per spese per l'organizzazione del Semestre di Presidenza italiana del Consiglio dell'Unione Europea, per spese



di rappresentanza, per l'acquisto di giornali, riviste e periodici, per la corresponsione dei compensi ai componenti di nomina statale delle Commissioni paritetiche previste dagli Statuti speciali.

Indicatori di bilancio

SPESA DI FUNZIONAMENTO										
Cap.	Stanziam. iniziale	Stanziam. finale	Impegnato	Pagato	CAPACITA' D'IMPEGNO rapporto tra impegnato e stanzt.to finale			CAPACITA' DI PAGAMENTO rapporto tra pagato e impegnato		
					attesa (%)	realizzata (%)	scost.to (%)	attesa (%)	realizzata (%)	scost.to (%)
431	11.600,00	11.600,00	1.503,46	1.277,94	60	12,96	-47,04	65	85	20
435	7.600,00	4.100,00	1.220,00	0,00	60	29,76	-30,24	65	0	-65
438	18.600,00	18.600,00	18.600,00	18.600,00	100	100	0	100	100	0
439	210.700,00	354.300,00	349.881,74	163.876,76	90	98,75	8,75	95	46,84	-48,16
441	0,00	0,00	0,00	0,00	-	-	-	-	-	-
442	132.000,00	134.000,00	133.854,89	117.424,00	60	99,89	39,89	65	87,72	22,72
443	0,00	120.652,80	120.652,80	53.551,80	0	100	100	0	44,39	44,39
449	0,00	0,00	0,00	0,00	-	-	-	-	-	-
450	0,00	0,00	0,00	0,00	-	-	-	-	-	-
456	0,00	0,00	0,00	0,00	-	-	-	-	-	-
457	0,00	0,00	0,00	0,00	-	-	-	-	-	-
458*	897,00	0,00	0,00	0,00	60	0	-60	65	0	-65
459	4.500,00	4.500,00	526,00	0,00	60	11,69	-48,31	65	0	-65
460	6.000,00	7.500,00	7.500,00	5.754,00	90	100	10	95	76,72	-18,28
461	0,00	0,00	0,00	0,00	-	-	-	-	-	-
463**	17.145,00	0,00	0,00	0,00	-	-	-	-	-	-
485	194.000,00	194.000,00	115.237,67	0,00	60	59,40	-0,60	65	0	-65
819	0,00	0,00	0,00	0,00	-	-	-	-	-	-
Tot.	603.042,00	849.252,80	748.976,56	360.484,50						

* La dotazione finanziaria del capitolo 458 (*Spese per la partecipazioni a convegni ed altre manifestazioni*) è stata trasferita sul corrispondente capitolo del Dipartimento per l'informazione e l'editoria, a cui è affidata la gestione accentrata di tale tipologia di spesa.

** La dotazione finanziaria del capitolo 463 (*Compensi per esperti e per incarichi speciali ex art. 9 D.LGS. n. 303/1999*) è stata trasferita sul corrispondente capitolo del Dipartimento per le politiche di gestione, promozione e sviluppo delle risorse umane e strumentali, a cui è affidata la gestione accentrata di tale tipologia di spesa.

2.2.2. Le somme impegnate relative agli interventi per euro 19.915.229,72, di cui euro 1.270.095,12 riferiti a reiscrizioni di residui passivi perenti ed euro 18.645.134,60 riferiti alla competenza sono stati destinati alla realizzazione delle seguenti attività/progetti:

a) Fondo nazionale integrativo per i comuni montani (cap.434)

- euro 1.000.000,00 per il finanziamento delle attività di progettazione preliminare di interventi pilota per la valorizzazione e la salvaguardia dell'ambiente e per la promozione dell'uso di energie alternative, in favore dei comuni montani con maggior rischio idrogeologico e con maggiore esperienza in attività di riqualificazione del territorio, a valere delle risorse stanziare nel 2013 e riportate nell'esercizio 2014, ai sensi dell'articolo 11 del decreto del Presidente del Consiglio dei ministri 22 novembre 2010.



b) Spese per le funzioni trasferite ai sensi dell'art. 7, comma 19 del D.L. 31 maggio 2010, n. 78 (ex E.I.M.)(cap.451)

- euro 214.000,00 destinati all'esercizio delle funzioni del soppresso Ente italiano Montagna, trasferite alla Presidenza del Consiglio dei ministri – Dipartimento per gli affari regionali, autonomie sport, ai sensi dell'art.7, comma 19 del D.L. 31 maggio 2010, n. 78. In particolare destinati alla copertura delle convenzioni stipulate con alcune Università italiane ed enti di ricerca, per la realizzazione di progetti su tematiche legate ai territori montani;

c) Spese connesse agli interventi di tutela delle minoranze linguistiche storiche(cap. 484)

- euro 800.125,00 per la realizzazione dei progetti presentati dalle amministrazioni statali e degli enti locali in favore delle minoranze linguistiche storiche, ai sensi degli articoli 9 e 15 della legge 15 dicembre 1992, n. 482;

d) Fondo nazionale per la tutela delle minoranze linguistiche (cap.486)

- euro 900.841,00 assegnati con decreto del Ministro per gli affari regionali, autonomie e sport del 6 agosto 2014, per la realizzazione dei progetti elaborati dalle amministrazioni statali e degli enti locali per la tutela delle minoranze linguistiche;

e) Contributi relativi alla quota del 5x1000 dell'imposta sul reddito delle persone fisiche da destinare alle associazioni sportive dilettantistiche ammesse ai benefici di cui all'articolo 3, comma 5, lett.c)-bis della legge 24 dicembre 2007,n. 244 e successive modificazioni ed integrazioni (cap.813)

- euro 8.584.468,00 per i contributi relativi alla quota del 5x1000 da destinare alle associazioni sportive dilettantistiche;

f) Contributo al Comitato Italiano Paralimpico (cap. 489)

- euro 6.000.000,00 quale contributo al Comitato Italiano Paralimpico;

g) Contributo alla fondazione internazionale Agenzia Mondiale Antidoping per la promozione della lotta al doping (cap. 850);

- euro 597.000,00 quale contributo all'Agenzia Mondiale Antidoping;

h) Somma da erogare per l'attribuzione dell'assegno straordinario vitalizio intitolato Giulio Onesti (cap. 851)

- euro 548.700,60 per gli assegni straordinari vitalizi attribuiti, ai sensi della legge 15 aprile 2003, n. 86, agli sportivi italiani che nel corso della loro carriera hanno onorato la Patria e che si trovano in condizioni di grave disagio economico.



Indicatori di bilancio

SPESE PER INTERVENTI										
Cap.	Stanziamen- to iniziale	Stanziamen- to finale	Impegnato	Pagato	CAPACITA' D'IMPEGNO rapporto tra impegnato e stanz.to finale			CAPACITA' DI PAGAMENTO rapporto tra pagato e impegnato		
					attesa (%)	realizzata (%)	scost.to (%)	attesa (%)	realizzata (%)	scost.to (%)
432	0,00	0,00	0,00	0,00	-	-	-	-	-	-
434	6.000.000,00	6.000.000,00	1.000.000,00	0,00	0	16,67	16,67	0	0	0
446	0,00	0,00	0,00	0,00	-	-	-	-	-	-
447	0,00	1.119.429,20	1.119.429,20	1.119.429,20	0	100	100	0	100	100
451	228.000,00	223.163,00	214.000,00	78.000,00	60	95,89	35,89	60	36,45	-23,55
483	0,00	0,00	0,00	0,00	-	-	-	-	-	-
484	938.469,00	816.974,12	816.974,12	806.899,07	65	100	35	0	98,77	98,77
486	1.056.599,00	900.841,00	900.841,00	895.802,00	65	100	35	0	99,44	99,44
813	0,00	8.718.284,80	8.718.284,80	1.680.079,00	0	100	100	0	19,27	19,27
849	0,00	6.000.000,00	6.000.000,00	6.000.000,00	0	100	100	0	100	100
850	597.000,00	597.000,00	597.000,00	234.949,54	80	100	20	80	39,36	-40,64
851	550.000,00	550.000,00	548.700,60	485.700,60	80	99,76	19,76	80	88,52	8,52
Tot.	9.370.068,00	24.925.692,12	19.915.229,72	11.300.859,41						

2.2.3. Le risorse impegnate per le spese in conto capitale pari ad euro 84.963.116,69, al netto di euro 3.542.302,30 riferiti a reiscrizioni di residui passivi perenti, sono state destinate per euro 81.420.814,39 :

a) Fondo di garanzia per i mutui relativi alla costruzione, ampliamento, attrezzatura ed acquisto di impianti sportivi, compresa l'acquisizione di aree da parte di società o associazioni sportive o soggetto pubblico o privato che persegue finalità sportive" (cap. 934)

- euro 8.284.081,00 a favore dell'Istituto per il credito sportivo;

b) Politiche per lo sport (cap. 984)

- euro 16.350.000,00 a favore dell'Istituto per il credito sportivo per la concessione di contributi in conto interessi per l'impiantistica sportiva;


- euro 1.500.000,00 a favore dell'Università degli studi di Roma per la realizzazione di un progetto sull'impiantistica sportiva nazionale;

- euro 80.000,00 a favore dell'Istituto per il credito sportivo per la realizzazione di attività museale e culturale in materia di sport nell'ambito del Semestre di presidenza italiana del Consiglio Europeo;

- euro 60.000,00 a favore della Fondazione Onesti per la partecipazione al progetto "Amici per lo sport" e al concorso "Onesti nello sport", in collaborazione con il Ministero dell'istruzione, dell'università e della ricerca e con il CONI;

c) Mutui relativi ad interventi di cui alla legge n. 65/1987 e successive modificazioni ed integrazioni (cap. 987)

- euro 55.146.733,39 per i mutui accesi per la realizzazione di impianti sportivi.




Indicatori di bilancio

SPESE IN CONTO CAPITALE										
Cap.	Stanziamen- to iniziale	Stanziamen- to finale	Impegnato	Pagato	CAPACITA' D'IMPEGNO rapporto tra impegnato e stanz.to finale			CAPACITA' DI PAGAMENTO rapporto tra pagato e impegnato		
					attesa (%)	realizzata (%)	scost.to (%)	attesa (%)	realizzata (%)	scost.to (%)
933	0,00	3.254.032,45	3.254.032,45	3.254.032,45	0	100	100	0	100	100
934	10.000.000,00	8.284.081,00	8.284.081,00	0,00	60	100	40	65	0	-65
982	0,00	0,00	0,00	0,00	-	-	-	-	-	-
983	0,00	0,00	0,00	0,00	-	-	-	-	-	-
984	0,00	18.000.000,00	17.990.000,00	0,00	0	99,94	99,94	-	-	-
987	61.200.000,00	64.271.936,00	55.435.003,24	49.110.590,06	80	86,25	6,25	75	88,59	13,59
988	0,00	0,00	0,00	0,00	-	-	-	-	-	-
991	0,00	0,00	0,00	0,00	-	-	-	-	-	-
Tot.	71.200.000,00	93.810.049,45	84.963.116,69	52.364.622,51						

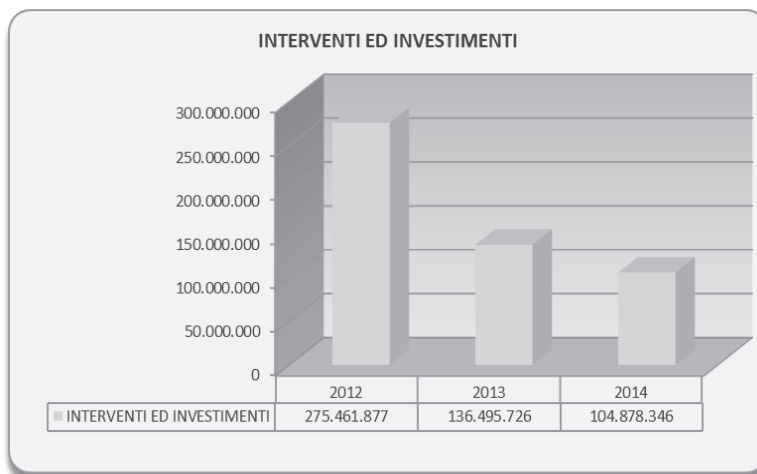
Gli scostamenti tra gli indicatori di bilancio attesi e realizzati, sia per il funzionamento, sia per gli interventi che per il conto capitale, sono stati determinati da una serie di variabili, in particolare:

- dal cambio della compagine governativa, in corso d'anno, che ha comportato la modifica degli assetti organizzativi nonché la rotazione dei vertici amministrativi, con conseguente difficoltà di riprogrammare gli interventi e le attività nonché l'adozione dei relativi atti amministrativi (emanazione bandi di gara, stipula contratti e convenzioni ed assunzione impegni di spesa) entro l'esercizio finanziario di assegnazione delle relative risorse finanziarie;
- dal proseguimento dell'azione di contenimento della spesa per il funzionamento in applicazione delle indicazioni impartite dal Segretario Generale con la Direttiva per la formulazione delle previsioni di bilancio 2014, nell'ottica della "spending review";
- dall'invio non sempre tempestivo da parte dei fornitori di beni e servizi delle fatture e dei relativi documenti presupposti per la conclusione della procedura di spesa entro l'esercizio di competenza;
- dalle richieste di proroga per l'ultimazione dei progetti, pervenute dai soggetti attuatori;
- dalla definizione dei criteri di valutazione dei progetti alla fine dell'esercizio finanziario, come nel caso di quelli finanziati con il Fondo nazionale integrativo per i comuni montani, istituito dalla legge 24 dicembre 2012 n. 228, articolo 1, commi 319, 320, 321, i cui criteri sono stati definiti in sede di Conferenza Unificata tra le Amministrazioni statali e le Regioni, nella seduta del 18 dicembre 2014, che non ha consentito la conclusione delle procedure di spesa entro l'esercizio di assegnazione delle risorse finanziarie.

Si riporta qui di seguito l'andamento delle politiche attive (interventi ed investimenti) nel corso del triennio 2012-2014:




	2012	2013	2014
INTERVENTI ED INVESTIMENTI	275.461.877	136.495.726	104.878.346




Nelle tabelle seguenti è indicata la ripartizione delle risorse relative ad interventi/investimenti per destinatari finali:

Cap.	Denominazione	Impegni 2014	Spese per interventi - Ripartizione impegni per categorie						
			Famiglie	Imprese	Regioni Enti locali	Altri enti e Amm.mi centrali	Istituzioni sociali	Spese di funzionamento connesse ai progetti ivi comprese le spese per esperti, convegni e manifestazioni	Altro
432	EVENTI SPORTIVI ANCHE A LIVELLO INTERNAZIONALE	0,00							
434	FONDO NAZIONALE INTEGRATIVO PER I COMUNI MONTANI	1.000.000,00			1.000.000,00				
447	FONDO DI SVILUPPO PER LE ISOLE MINORI	1.119.429,20			1.119.429,20				
451	SPESE PER LE FUNZIONI TRASFERITE AI SENSI DELL'ART. 7, COMMA 19 DEL D.L. 31 MAGGIO 2010, N. 78 (EX E.I.M.)	214.000,00				210.000,00			4.000,00
484	SPESE CONNESSE AGLI INTERVENTI DI TUTELA DELLE MINORANZE LINGUISTICHE STORICHE	816.974,12			800.125,00	16.849,12			
486	FONDO NAZIONALE PER LA TUTELA DELLE MINORANZE LINGUISTICHE	900.841,00			849.802,00	51.000,00			39,00
813	CONTRIBUTI RELATIVI ALLA QUOTA DEL 5 PER MILLE DELL'IRPEF ECC.	8.718.284,80							8.718.284,80
849	COMITATO ITALIANO PARALIMPICO	6.000.000,00				6.000.000,00			
850	CONTRIBUTO ALLA FONDAZIONE INTERNAZIONALE - AGENZIA MONDIALE ANTIDOPING ECC.	597.000,00							597.000,00
851	SOMMA DA EROGARE PER L'ATTRIBUZIONE DELL'ASSEGNO VITALIZIO INTITOLATO "GIULIO ONESTI"	548.700,60	548.700,60						

TOTALE**19.915.229,72 548.700,60****3.769.356,20 6.277.849,12****9.319.323,80**

Cap.	Denominazione	Impegni 2014	Spese per investimenti - Ripartizione impegni per categorie						
			Famiglie	Imprese	Regioni Enti locali	Altri enti e Amm.mi centrali	Istituzioni sociali	Spese di funzionamento connesse ai progetti ivi comprese le spese per esperti, convegni e manifestazioni	Altro
933	FONDO PER IL SOSTEGNO AGLI INVESTIMENTI PER L'INNOVAZIONE NEGLI ENTI LOCALI	3.254.032,45			3.030.717,95	223.314,50			
934	FONDO DI GARANZIA PER I MUTUI RELATIVI ALLA COSTRUZIONE AMLIAMENTO E ACQUISTO DI IMPIANTI SPORTIVI	8.284.081,00			8.284.081,00				
984	POLITICHE PER LO SPORT	17.990.000,00			16.350.000,00	1.640.000,00			
987	MUTUI RELATIVI AD INTERVENTI DI CUI ALLA LEGGE N. 65 DEL 1987 E SUCCESSIVE MODIFICAZIONI ED INTEGRAZIONI	55.435.003,24			55.435.003,24				
TOTALE		84.963.116,69			83.099.802,19	1.863.314,50			



CDR 8 “Pari Opportunità”

MISSIONE 001 “Organi Costituzionali a rilevanza Costituzionale e Presidenza del Consiglio dei Ministri”

Programma 003 “ Presidenza del Consiglio dei ministri”

MISSIONE 024 “ Diritti sociali, politiche sociali e famiglia”

Programma 008 “Promozione dei diritti e delle pari opportunità”

1. Mission

Il Centro di responsabilità 8 “Pari Opportunità” provvede alla promozione ed al coordinamento delle politiche dei diritti della persona, delle pari opportunità, della parità di trattamento e delle azioni di Governo volte a prevenire e rimuovere ogni forma e causa di discriminazione. Il Centro, in particolare, indirizza, coordina e monitora l'utilizzazione dei fondi europei destinati a tali politiche; cura gli adempimenti riguardanti l'acquisizione e l'organizzazione delle informazioni e la promozione ed il coordinamento delle attività conoscitive, di verifica, controllo, formazione e informazione; provvede alla cura dei rapporti con le amministrazioni e gli organismi operanti in Italia e all'estero, adottando le iniziative necessarie ad assicurare la rappresentanza del Governo negli organismi nazionali e internazionali. Inoltre, fornisce il supporto alle segreterie dei seguenti organismi: Commissione interministeriale per il sostegno alle vittime di tratta, violenza e grave sfruttamento; Commissione per la prevenzione e il contrasto delle pratiche di mutilazione genitale femminile; Commissione di valutazione per la legittimazione ad agire per la tutela delle persone con disabilità; Commissione per le pari opportunità tra uomo e donna; Osservatorio per il contrasto della pedofilia e della pornografia minorile.

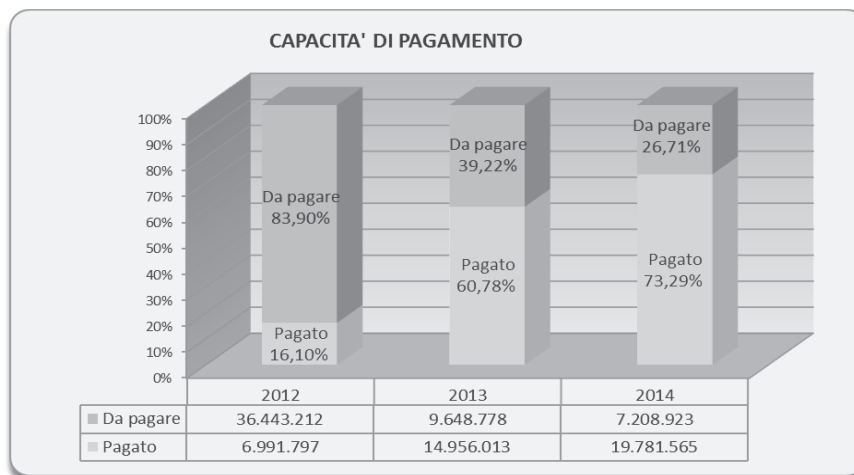
2. Ricostruzione flussi finanziari e aspetti rilevanti della gestione

2.1 Le somme complessivamente assegnate sono state pari ad euro 62.484.861,41 nell'ambito delle quali euro 3.002.618,75 sono riferite alla reiscrizione di residui passivi perenti, euro 6.660.499,81 a riassegnazioni dall'avanzo di esercizio 2013 ed euro 52.821.742,85 ad assegnazioni di competenza.

Gli impegni assunti ammontano ad euro 26.990.487,63 con un'economia di bilancio di euro 35.494.373,78. Il totale dei pagamenti riferiti alla competenza è di euro 19.781.565,05 con un indice di capacità di pagamento (rapporto pagato/impegnato) che si attesta al 73,29 per cento.



	Pagato	Da pagare	Impegnato	pagato/ impegnato
2012	6.991.797	36.443.212	43.435.009	16,10%
2013	14.956.013	9.648.778	24.604.791	60,78%
2014	19.781.565	7.208.923	26.990.488	73,29%



I residui passivi al 1° gennaio 2014 erano pari ad euro 33.026.619,70. Su questi sono stati effettuati pagamenti per euro 17.739.249,65 e realizzate economie per euro 11.776.072,95 di cui euro 11.708.765,46 riferite a residui passivi perenti.

Indicatori di bilancio

SPESE DI FUNZIONAMENTO					
Cap.	Residui accertati all'01/01/2014	Residui correnti al 31/12/2014	CAPACITA' SMALTIMENTO RESIDUI residui accertati meno residui correnti diviso residui accertati		
			attesa (%)	realizzata (%)	scost.to (%)
490	68.171,73	34.215,04	100	49,81	-50,19
503	0,00	0,00	-	-	-
507	0,00	0,00	100	0	-100
510	0,00	0,00	100	0	-100
513	297,00	0,00	100	100	0
514	0,00	0,00	-	-	-
Tot.	68.468,73	34.215,04			



SPESE PER INTERVENTI					
Cap.	Residui accertati all'01/01/2014	Residui correnti al 31/12/2014	CAPACITA' SMALTIMENTO RESIDUI		
			residui accertati	meno residui correnti	diviso residui accertati
			attesa (%)	realizzata (%)	scost.to (%)
493	12.191.403,59	8.101.616,56	100	33,55	-66,45
496	3.126.469,17	1.365.641,66	100	56,32	-43,68
519	790.983,09	136.976,39	100	82,68	-17,32
520	5.546.955,25	854.830,43	100	84,59	-15,41
533	1.730.943,53	857.024,13	100	50,49	-49,51
534	2.940.172,04	2.061.112,70	80	29,90	-50,10
535	5.315.322,89	1.462.866,13	100	72,48	-27,52
536	1.735,95	0,00	0	100	100
537	1.267.903,06	345.779,52	0	72,73	72,73
832	46.262,40	0,00	100	100	0
Tot.	32.958.150,97	15.185.847,52			

2.2 Le risorse impegnate sono state destinate per euro 289.011,75 al funzionamento ed euro 26.701.475,88 agli interventi.

2.2.1. Le risorse di euro 289.011,75 destinate al funzionamento si riferiscono, in particolare, alle spese per missioni e alle spese per l'organizzazione delle attività del Semestre di presidenza UE.

Indicatori di bilancio

SPESE DI FUNZIONAMENTO										
Cap.	Stanziamiento iniziale	Stanziamiento finale	Impegnato	Pagato	CAPACITA' D'IMPEGNO			CAPACITA' DI PAGAMENTO		
					rapporto tra impegnato e stanz.to finale			rapporto tra pagato e impegnato		
					attesa (%)	realizzata (%)	scost.to (%)	attesa (%)	realizzata (%)	scost.to (%)
490	82.030,00	82.030,00	77.842,15	39.116,20	100	94,89	-5,11	85	50,25	-34,75
503*	0,00	0,00	0,00	0,00	-	-	-	-	-	-
507	2.000,00	2.000,00	0,00	0,00	100	0	-100	100	0	-100
510	71.250,00	11.250,00	0,00	0,00	100	0	-100	80	0	-80
513**	15.753,00	0,00	0,00	0,00	100	0	-100	80	0	-80
514	0,00	211.169,60	211.169,60	30.500,00	0	100	100	0	14,44	14,44
Tot.	171.033,00	306.449,60	289.011,75	69.616,20						

* La dotazione finanziaria del capitolo 503 (*Compensi per esperti e per incarichi speciali ex art. 9 d.lgs. n. 303/1999*) è stata trasferita sul corrispondente capitolo del Dipartimento per le politiche di gestione, promozione e sviluppo delle risorse umane e strumentali

** La dotazione finanziaria del capitolo 513 (*Spese per la partecipazioni a convegni ed altre manifestazioni*) è stata trasferita sul corrispondente capitolo del Dipartimento per l'informazione e l'editoria cui è stata accentrata tale tipologia di spesa



2.2.2. Le somme impegnate per gli interventi ammontano complessivamente ad euro 26.701.475,88, di cui euro 3.002.618,75 riferiti a reiscrizioni di residui passivi perenti¹, ed euro 23.703.680,93 finalizzati alla realizzazione dei seguenti progetti e/o attività:

a) Fondo per le politiche relative ai diritti e alle pari opportunità (cap.493):

- euro 1.329,68 per il servizio “Telemaco” di Infocamere, relativo all’accesso ai dati del registro delle imprese per lo svolgimento dell’attività di vigilanza e monitoraggio sull’applicazione del decreto del Presidente della Repubblica 251/2012;
- euro 17.337,60 per il saldo finale del servizio di consulenza specialistica per il supporto all’attuazione dei compiti istituzionali del Dipartimento;
- euro 3.039,91 per spese varie connesse ai progetti (rimborsi cassiere, pagamento MAV a favore di Autorità per la Vigilanza Lavori Pubblici, F24);
- euro 48.678,00 per una prestazione intellettuale presso l’Ufficio Stampa;
- euro 48.678,00 per una ricerca relativa al linguaggio di genere;
- euro 927,20 per l’organizzazione di conferenze stampa;
- euro 811.646,40 per il finanziamento del servizio di *contact center* presso l’UNAR;

b) Somme da destinare al piano contro la violenza alle donne (cap.496):

- euro 818.757,85 per il servizio di *call center* 1522 a favore di Telefono Rosa;
- euro 16.176.049,65 per i progetti relativi agli Avvisi pubblici emanati nel 2011 a favore di Enti locali;
- euro 36.209,60 per la Campagna pubblicitaria 1522 (EFFEBI);

c) Spese per le attività di contrasto alla pedofilia (cap.519):

- euro 431.312,70 per la manutenzione e il mantenimento del portale *web* dell’Osservatorio per il contrasto della pedofilia e della pornografia minorile, quale strumento all’avanguardia, fruibile in lingua italiana ed inglese, nonché canale di comunicazione diretto rivolto a ragazzi, adulti, genitori, mondo accademico, associazionismo, privati e professionisti che lavorano a contatto con bambini ed adolescenti;

d) Fondo destinato al finanziamento dei programmi di assistenza e di integrazione sociale in favore delle vittime di violenza e sfruttamento nonché delle altre finalità di protezione sociale degli immigrati (cap.520) e Programma speciale di assistenza per garantire, in via transitoria, adeguate condizioni di alloggio, di vitto e di assistenza sanitaria per le vittime dei reati relativi alla riduzione o mantenimento in schiavitù o servitù ovvero alla tratta di persona (cap.535):

¹L’importo di euro 4.823,80, sulla somma complessiva di euro 3.002.618,75 riferita a reiscrizioni di residui passivi perenti, è stato inviato in economia per una minore rendicontazione del credito vantato. Pertanto, la somma effettivamente impegnata sui residui passivi perenti è pari ad euro 2.997.794,95.



- euro 2.110.958,56 (cap.520) ed euro 2.110.588,11 (cap.535) per la proroga del finanziamento dei 47 progetti relativi all'Avviso pubblico del 2012, n.7, contro la tratta degli esseri umani finalizzati all'assistenza della vittima nel percorso protetto dalla prima assistenza sanitaria e giuridica fino all'integrazione sociale;

- euro 295.000,00 (cap.520) per il finanziamento della gestione del Numero verde antitratta 800 290 290 data in convenzione al Comune di Venezia;

- euro 6.690,50 (cap.520) per spese telefoniche relative al Numero verde antitratta;

e) Somme per il finanziamento del numero verde di pubblica utilità 114 emergenza infanzia (cap.533):

- euro 500.000,00 per la gestione del numero verde di pubblica utilità 114 emergenza infanzia, una linea telefonica d'emergenza accessibile da tutto il territorio nazionale, ventiquattro ore al giorno, gratuitamente, a disposizione di chiunque intenda segnalare situazioni di pericolo e disagio che vedono coinvolti minori;

f) Spese per il funzionamento dell'ufficio per la promozione della parità di trattamento e la rimozione delle discriminazioni fondate sulla razza e sull'origine etnica (cap. 537)

- euro 110.044,00 per l'acquisizione di dati statistici sullo stato di immigrazione in Italia;

- euro 24.156,00 per realizzazione di *report* di *follow up* su attività di divulgazione del Dossier Statistico 2013;

- euro 200,00 per realizzazione di un *data base* normativo relativo all'integrazione degli immigrati;

- euro 9.691,40 per un'attività di partenariato nel progetto *Net Kard* vincitore di un bando comunitario;

- euro 24.264,00 per attività di sensibilizzazione attuate durante la settimana contro il razzismo;

- euro 3.500,65 per attività di informazione (interna) sulle tematiche legate ai diversi tipi di discriminazione e disagi sociali;

- euro 196,58 per attività di sensibilizzazione sulle discriminazioni attraverso particolari pubblicazioni;

- euro 58.352,84 per attività di comunicazione e sensibilizzazione sulle tematiche della discriminazione in occasione del Semestre di Presidenza italiana UE;

- euro 8.930,92 per il funzionamento dell'Ufficio UNAR;

g) Somme da destinare all'osservatorio per il contrasto della pedofilia e della pornografia minorile e per l'attuazione e l'avvio della relativa banca dati (cap.832)



- euro 47.140,80 per dotare la banca dati dell'Osservatorio per il contrasto della pedofilia e della pornografia minorile di uno strumento in grado di ottimizzare il processo di analisi e comprensione dei dati e per il monitoraggio degli abusi nei confronti dei minori.

Indicatori di bilancio

SPESE PER INTERVENTI										
Cap.	Stanziamiento iniziale	Stanziamiento finale	Impegnato	Pagato	CAPACITA' D'IMPEGNO rapporto tra impegnato e stanz.to finale			CAPACITA' DI PAGAMENTO rapporto tra pagato e impegnato		
					attesa (%)	realizzata (%)	scost.to (%)	attesa (%)	realizzata (%)	scost.to (%)
493	8.774.597,00	5.056.322,37	1.726.032,97	1.023.384,73	100	34,14	-65,86	55	59,29	4,29
496	18.000.000,00	40.666.172,83	18.259.172,81	17.498.256,34	100	44,90	-55,10	0	95,83	95,83
519	500.000,00	1.426.297,73	1.283.458,79	965.916,95	82	89,99	7,99	60	75,26	15,26
520	2.300.000,00	9.048.437,44	2.412.649,06	6.690,50	100	26,66	-73,34	100	0,28	-99,72
533	800.000,00	883.248,00	500.000,00	0,00	100	56,61	-43,39	50	0	-50
534	50.000,00	53.801,57	0,00	0,00	100	0	-100	100	0	-100
535	1.200.000,00	2.644.914,93	2.110.588,10	0,00	100	79,80	-20,20	100	0	-100
536	0,00	0,00	0,00	0,00	-	-	-	-	-	-
537	0,00	2.076.718,66	362.433,35	217.700,33	0	17,45	17,45	0	60,07	60,07
832	300.000,00	322.498,28	47.140,80	0,00	77	14,62	-62,38	100	0	-100
Tot.	31.924.597,00	62.178.411,81	26.701.475,88	19.711.948,85						

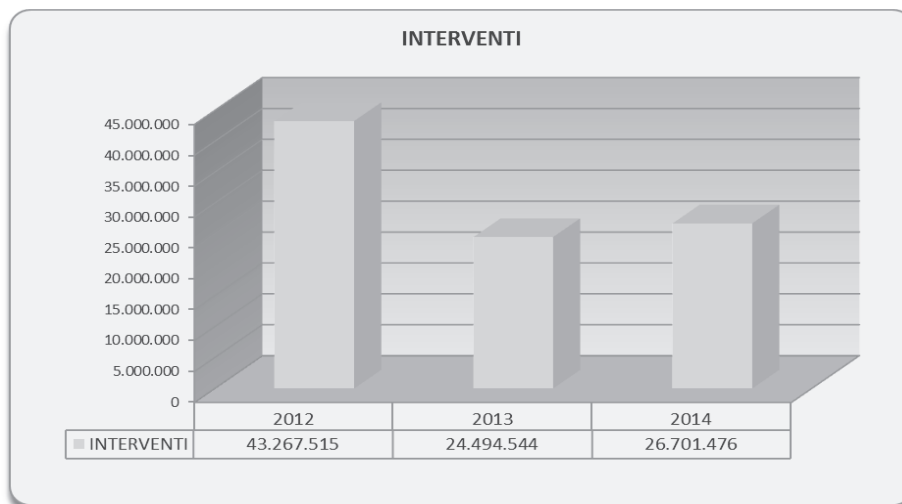
Gli scostamenti tra gli indicatori di bilancio attesi e realizzati, sia per il funzionamento che per gli interventi, sono stati determinati da una serie di variabili, in particolare:

- dal cambio della compagine governativa, in corso d'anno, che ha comportato la modifica degli assetti organizzativi nonché la rotazione dei vertici amministrativi, con conseguente difficoltà di riprogrammare gli interventi e le attività nonché l'adozione dei relativi atti amministrativi (emanazione bandi di gara, stipula contratti e convenzioni ed assunzione impegni di spesa) entro l'esercizio finanziario di assegnazione delle relative risorse finanziarie;
- dall'assegnazione delle risorse provenienti dal bilancio dello Stato, previste da specifiche disposizioni normative, disposta in prossimità della chiusura dell'esercizio finanziario;
- dal proseguimento dell'azione di contenimento della spesa per il funzionamento in applicazione delle indicazioni impartite dal Segretario Generale con la Direttiva per la formulazione delle previsioni di bilancio 2014, nell'ottica della "spending review", che ha riguardato in particolare le spese per missioni (cap.490) e le spese per studi, indagini e rilevazioni (cap.507);
- dall'invio non sempre tempestivo da parte dei fornitori di beni e servizi delle fatture e dei relativi documenti presupposti per la conclusione della procedura di spesa entro l'esercizio di competenza.
- dalle richieste di proroga per l'ultimazione dei progetti, pervenute dai soggetti attuatori.



Si riporta qui di seguito l'andamento delle politiche attive (interventi) nel corso del triennio 2012-2014:

	2012	2013	2014
INTERVENTI	43.267.515	24.494.544	26.701.476



Nella Tabella sottostante è indicata la ripartizione delle risorse relative ad interventi, comprensive di quelle relative ai residui passivi perenti reiscritti in bilancio, per destinatari finali:

Cap.	Denominazione	Impegni 2013	Spese per interventi - Ripartizione impegni per categorie						
			Famiglie	Imprese	Regioni Enti locali	Altri enti e Amm.mi centrali	Istituzioni sociali	Spese di funzionamento connesse ai progetti ivi comprese le spese per esperti, convegni e manifestazioni	Altro
493	FONDO PER LE POLITICHE RELATIVE AI DIRITTI E ALLE PARI OPPORTUNITA'	1.726.032,97		27.329,68	338.342,68	242.009,91	1.017.027,59	98.283,20	3.039,91
496	SOMME DA DESTINARE AL PIANO CONTRO LA VIOLENZA ALLE DONNE	18.259.172,81			16.482.236,15	784.348,24	818.757,85	183.830,57	
519	SPESE PER LE ATTIVITÀ DI CONTRASTO ALLA PEDOFILIA	1.283.458,79		431.312,70	312.963,66		539.182,43		
520	FONDO DESTINATO AL FINANZIAMENTO DEI PROGRAMMI DI ASSISTENZA, ECC.	2.412.649,06			1.629.610,13		776.348,43		6.690,50
533	SOMME PER IL FINANZIAMENTO DEL NUMERO VERDE DI PUBBLICA UTILITA' 114 EMERGENZA INFANZIA	500.000,00					500.000,00		
534	FONDO PER IL CONTRASTO E LA REPRESSIONE DI PRATICHE DI MUTILAZIONI GENITALI FEMMINILI	0							
535	SPESE RELATIVE AL PROGRAMMA SPECIALE DI ASSISTENZA, ECC.	2.110.588,11			1.283.508,52		827.079,59		
537	SPESE PER IL FUNZIONAMENTO DELL'UFFICIO PER LA PROMOZIONE DELLA PARITÀ DI TRATTAMENTO, ECC.	362.433,35			123.096,97			235.639,16	3.697,23
832	SOMME DA DESTINARE ALL'OSSERVATORIO PER IL CONTRASTO DELLA PEDOFILIA, ECC	47.140,80		47.140,80					
TOTALE		26.701.475,88	0,00	505.783,18	20.149.758,11	1.036.358,15	4.478.395,89	517.752,92	13.427,64



CDR 9 “Informazione ed editoria”

MISSIONE 001 “Organi Costituzionali a rilevanza Costituzionale e Presidenza del Consiglio dei Ministri”

Programma 003 “Presidenza del Consiglio dei Ministri”

MISSIONE 015 “Comunicazioni”

Programma 004 “Sostegno all’editoria”

1. Mission

Il Centro di responsabilità 9 “Informazione ed Editoria” provvede al coordinamento delle attività di comunicazione istituzionale del Governo, alla promozione delle politiche di sostegno all’editoria ed ai prodotti editoriali, nonché al coordinamento delle attività volte alla tutela del diritto d’autore. In particolare, il centro di responsabilità svolge compiti in materia di pubblicità e documentazione istituzionale, informazione, anche attraverso la stipula di convenzioni con le agenzie di stampa ed informazione e con il concessionario del servizio pubblico radiotelevisivo; provvede alla comunicazione al pubblico sulle attività della Presidenza e del Governo; cura l’istruttoria per la concessione dei premi alla cultura e per il rilascio dei lasciapassare stampa; cura le attività istruttorie relative alla concessione alle imprese editoriali dei contributi diretti e di quelli indiretti; svolge, d’intesa con le altre Amministrazioni competenti, compiti di vigilanza sulla Società italiana autori ed editori (SIAE) e sul nuovo istituto mutualistico artisti interpreti esecutori (IMAIE). Inoltre, gestisce in forma accentrata, ai sensi della circolare del Segretario generale del 15 gennaio 2014, la spesa per la comunicazione istituzionale, per l’acquisto di spazi pubblicitari e per le acquisizioni finalizzate all’organizzazione dei convegni.

2. Ricostruzione flussi finanziari e aspetti rilevanti della gestione

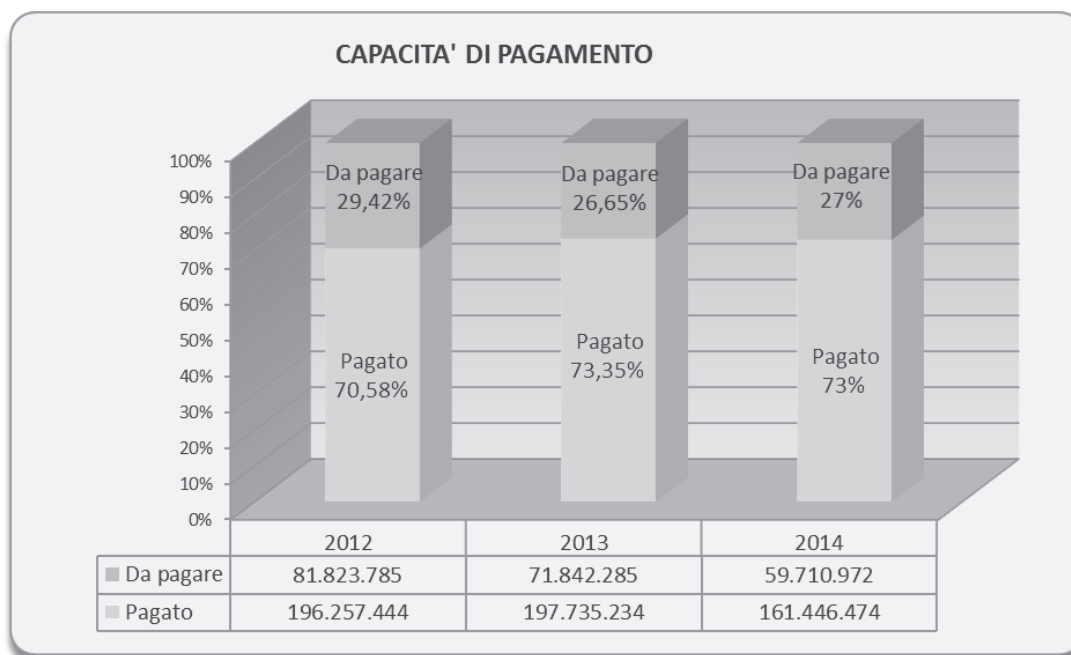
2.1 Le somme complessivamente assegnate sono state pari ad euro 232.763.700,40, nell’ambito delle quali euro 840.201,17 sono riferite alle reiscrizioni di residui passivi perenti ed euro 231.923.499,23 ad assegnazioni di competenza.

Gli impegni assunti ammontano ad euro 221.157.446,40 con un’economia di bilancio pari a 11.606.254,00 euro.

I pagamenti riferiti alla competenza sono stati pari ad euro 161.446.474,00, con un indice di capacità di pagamento (rapporto pagato/impegnato) che si attesta al 73,00 per cento.



	Pagato	Da pagare	Impegnato	pagato/ impegnato
2012	196.257.444	81.823.785	278.081.229	70,58%
2013	197.735.234	71.842.285	269.577.519	73,35%
2014	161.446.474	59.710.972	221.157.446	73,00%



I residui passivi al 1° gennaio 2014 erano pari ad euro 95.626.204,48. Su questi sono stati effettuati pagamenti per euro 63.601.606,50 e realizzate economie per euro 27.027.539,83 di cui euro 2.238.945,02 relativi a residui passivi perenti.


Indicatori di bilancio

SPESE DI FUNZIONAMENTO					
Cap.	Residui accertati all'01/01/2014	Residui correnti al 31/12/2014	CAPACITA' SALTAMENTO RESIDUI residui accertati meno residui correnti diviso residui accertati		
			attesa (%)	realizzata (%)	scost.to (%)
521	3.692,94	0,00	60	100	40
528	0,00	0,00	60	0	-60
540	11.118,04	0,00	60	100	40
545	1.675,95	0,00	60	100	40
558	0,00	0,00	60	0	-60
562	0,00	0,00	60	0	-60
Tot.	16.486,93	0,00			



SPESE PER INTERVENTI					
Cap.	Residui accertati all'01/01/2014	Residui correnti al 31/12/2014	CAPACITA' SMALTIMENTO RESIDUI		
			attesa (%)	realizzata (%)	scost.to (%)
244	0,00	0,00	60	0	-60
465	187.688,30	5.882,45	60	96,87	36,87
466	54.517.030,54	7.187.148,28	60	86,82	26,82
467	0,00	0,00	60	0	-60
468	0,00	0,00	60	0	-60
469	1.000.000,00	0,00	60	100	40
470	0,00	0,00	50	0	-50
471	850.002,00	2,00	60	100	40
472	3,81	2,00	60	47,51	-12,49
473	0,00	0,00	60	0	-60
475	27.300.000,00	0,00	60	100	40
476	0,00	0,00	60	0	-60
477	0,00	0,00	60	0	-60
479	1.396.158,87	0,00	60	100	40
556	0,00	0,00	60	0	-60
560	9.033.556,09	0,00	60	100	40
563	1.325.219,94	42.910,44	60	96,76	36,76
566	0,00	0,00	60	0	-60
Tot.	95.609.659,55	7.235.945,17			

SPESE IN CONTO CAPITALE					
Cap.	Residui accertati all'01/01/2014	Residui correnti al 31/12/2014	CAPACITA' SMALTIMENTO RESIDUI		
			attesa (%)	realizzata (%)	scost.to (%)
935	2,00	2,00	0	0	0
936	56,00	56,00	0	0	0
938	0,00	0,00	-	-	-
Tot.	58,00	58,00			



2.2. Le risorse impegnate sono state destinate per euro 115.223,71 al funzionamento, per euro 220.980.417,20 agli interventi e per euro 61.805,49 agli investimenti.

2.2.1. Le somme impegnate per il funzionamento sono pari ad euro 115.223,71 e sono state destinate al rimborso delle missioni nel territorio nazionale e all'estero, all'acquisto di giornali e riviste, ai servizi tecnici del centro audiovisivi e cineteca, radioelettrici, telex e grafici, alla rappresentanza ed alla partecipazione a convegni e manifestazioni. In ambito di tale ultima tipologia di spesa il Dipartimento funge da centrale d'acquisto per le strutture della Presidenza, da cui non sono pervenute richieste ad eccezione di quelle riguardanti la partecipazione al Forum PA.

Indicatori di bilancio

SPESE DI FUNZIONAMENTO										
Cap.	Stanziamiento iniziale	Stanziamiento finale	Impegnato	Pagato	CAPACITA' D'IMPEGNO rapporto tra impegnato e stanz.to finale			CAPACITA' DI PAGAMENTO rapporto tra pagato e impegnato		
					attesa (%)	realizzata (%)	scost.to (%)	attesa (%)	realizzata (%)	scost.to (%)
521	10.555,00	10.555,00	2.752,24	2.752,24	90	26,08	-63,92	60	100	40
528	2.000,00	2.000,00	876,70	876,70	90	43,84	-46,17	60	100	40
540	8.000,00	8.000,00	7.903,47	3.502,62	90	98,79	8,79	60	44,32	-15,68
545	4.500,00	4.500,00	126,00	126,00	90	2,80	-87,20	60	100	40
558	18.850,00	152.170,00	103.565,30	103.565,30	90	68,06	-21,94	60	100	40
562	0,00	0,00	0,00	0,00	-	-	-	-	-	-
Tot.	43.905,00	177.225,00	115.223,71	110.822,86						

2.2.2. Le somme impegnate relative agli interventi ammontano complessivamente ad euro 220.980.417,20, di cui euro 778.395,68 riferiti a reiscrizioni di residui passivi perenti ed euro 220.202.021,52 diretti alla realizzazione delle seguenti attività:

- Interventi a sostegno dell'editoria e ai prodotti editoriali attuati attraverso:

a) Contributi alle imprese radiofoniche e alle imprese televisive (cap.465)

- euro 7.126.052,52 sono destinati all'erogazione dei contributi alle imprese radiofoniche e televisive;

b) Contributi alle imprese editrici di quotidiani e periodici (cap.466)

- euro 49.063.642,00 per l'erogazione dei contributi diretti alla stampa, previsti dalla legge 7 agosto 1990, n. 250, e successive modificazioni, a favore di diverse categorie di imprese editrici di giornali quotidiani e periodici e inoltre per l'erogazione dei contributi predeterminati per legge, così suddivisi: per la stampa periodica all'estero; a favore dei giornali in lingua slovena; a favore delle associazioni dei consumatori.



Anche nel 2014 ha trovato applicazione, per i contributi non predeterminati per legge, il principio stabilito dall'articolo 2, comma 62, della legge 23 dicembre 2009, n. 191 (legge finanziaria 2010), in base al quale i contributi e le provvidenze spettano nel limite dello stanziamento iscritto sul pertinente capitolo del bilancio autonomo della Presidenza del Consiglio dei ministri procedendo, ove necessario, al riparto proporzionale dei contributi tra gli aventi diritto.

Inoltre sono stati confermati gli effetti derivanti dall'applicazione delle norme introdotte dal decreto-legge 18 maggio 2012, n. 63, convertito con modificazioni dalla legge 16 luglio 2012, n. 103 e dai relativi D.P.C.M. attuativi sulla ripartizione delle risorse tra le imprese editrici aventi diritto al contributo. In particolare, l'introduzione di criteri più selettivi incidenti sia sui requisiti di accesso alle provvidenze, sia sulle modalità di calcolo e di rimborso dei costi di edizione, ha portato ad un contenimento della platea delle imprese beneficiarie, ad una forte riduzione del "fabbisogno", cioè del monte delle risorse necessarie all'erogazione integrale del contributo, perché più aderente alle vendite effettive ed ai costi reali delle imprese, e ad una redistribuzione delle risorse, all'interno della platea dei beneficiari, in favore delle imprese che hanno esibito costi reali e documentazione corretta.

Lo stanziamento iniziale è stato fortemente ridotto a causa di tagli e accantonamenti disposti dalle norme sulla *spending review* e da clausole di salvaguardia e poi parzialmente reintegrato alla fine dell'anno. La progressiva riduzione delle risorse, in concomitanza con il grave momento di crisi in cui versa l'editoria, suggerisce l'avvio di un processo complessivo di riforma del settore volto sia alla ridefinizione della platea dei soggetti potenziali beneficiari del contributo, con l'apertura anche a nuove figure, sia al reperimento di nuovi canali di finanziamento per integrare le attuali risorse.


c) Contributi a favore dell'editoria speciale periodica per non vedenti, prodotta con caratteri tipografici normali su nastro magnetico e in braille (cap.469)

- euro 999.999,99 sono stati destinati per il contributo per l'editoria speciale per non vedenti.

d) Fondo straordinario per gli interventi a sostegno dell'editoria (cap. 477)

- euro 32.613.055,78 destinati al Fondo straordinario per gli interventi di sostegno all'editoria, istituito dall'art. 1, comma 261, della legge 27 dicembre 2013, n. 147, rivolto ad incentivare, per il triennio 2014-2016, gli investimenti delle imprese editoriali, anche di nuova costituzione, orientati all'innovazione tecnologica e digitale e all'ingresso di giovani professionisti nel campo dei nuovi media nonché a sostenere le ristrutturazioni aziendali e gli ammortizzatori sociali.

Lo stanziamento del Fondo per l'anno 2014, inizialmente fissato dalla legge in 50 milioni, è stato ridotto, in conseguenza degli accantonamenti effettuati ai sensi di provvedimenti di legge (decreto legge 8 gennaio 2014, n. 4, convertito con modificazioni dalla legge 28 marzo 2014, n.50, decreto



legge 24 aprile 2014, n. 66, convertito con modificazioni dalla legge 23 giugno 2014, n. 89, decreto legge 24c giugno 2014, n. 90, convertito con modificazioni dalla legge 11 agosto 2014, n. 114).

Una parte delle risorse del Fondo, pari a 22 milioni di euro, è stata poi destinata, in forza dell'articolo 1-bis del decreto legge 24 giugno 2014, n. 90 convertito dalla legge 11 agosto 2014, n. 114, al rifinanziamento dell'accesso alla pensione di vecchiaia anticipata per i giornalisti che hanno presentato accordi di ristrutturazione o riorganizzazione, a norma dell'art. 37, comma 1, lett. b), della legge 5 agosto 1981, n. 416, in data anteriore all'entrata in vigore dello stesso decreto.

In sostanza, la norma ha determinato una parziale rimodulazione delle risorse del Fondo straordinario, che vengono destinate alla copertura dell'onere occorrente a supplire l'attuale esaurimento delle risorse destinate alla specifica finalità dei prepensionamenti di cui all'articolo 37 della legge 5 agosto 1981, n. 416. Della restante parte euro 2 milioni sono stati versati all'Istituto nazionale di previdenza dei giornalisti (INPGI) per la copertura della parte eccedente l'onere complessivo sostenuto dall'INPGI per gli ammortizzatori sociali, ai sensi dell'art. 5 del decreto del Presidente del Consiglio dei ministri 30 settembre 2014 ed euro 8.613.055,78 sono stati impegnati nelle more del completamento degli atti propedeutici all'attuazione delle misure di sostegno per incentivi agli investimenti in innovazione tecnologica e digitale di cui all'art. 3 del citato decreto del presidente del Consiglio dei ministri 30 settembre 2014 e in attesa della documentazione da parte dell'INPGI relativa alle assunzioni effettuate nell'anno 2014 dalle imprese editoriali ai fini degli sgravi contributivi previsti dall'art. 4 del suddetto decreto.

- Attività di informazione e comunicazione istituzionale:

a) Spese per l'organizzazione del vertice dei capi di Stato e di Governo dell'Unione Europea sull'occupazione giovanile e dell'Asia-Europe Summit (cap.244)

- euro 3.000.000,00 sono stati destinati alle spese per l'organizzazione del vertice dei Capi di Stato e di Governo dell'Unione europea sull'occupazione giovanile, successivamente trasferiti al Ministero degli Affari Esteri.


b) Somme da corrispondere alla RAI per i servizi speciali aggiuntivi a quelli in concessione finalizzati all'offerta televisiva e multimediale per l'estero (legge n. 103/1975, art.19 punto C)(cap. 470)

- euro 7.000.000,00 da corrispondere alla RAI per assicurare la diffusione nel mondo dei programmi radiofonici e televisivi in lingua italiana attraverso RAI Internazionale;

c) rimborso alla Società Poste Italiane SPA delle agevolazioni tariffarie per spedizioni postali alle imprese editrici di quotidiani e periodici iscritte a registro degli operatori di comunicazione (roc) nonché alle imprese editrici di libri (cap. 471)



- euro 3.955.274,78 versati all'entrata del bilancio dello Stato ai sensi dell'articolo 4, comma 3, del decreto legge 18 maggio 2012, n. 63 convertito dalla legge 16 luglio 2012, n. 103;
- d) Somme da corrispondere alla società Poste italiane SPA per il rateo di rimborsi pregressi (decreto legge n. 262 del 2006 convertito con modificazioni dalla legge n.286 del 2006 art. 33) (cap. 472)*
 - euro 50.799.034,75 da corrispondere alla società Poste italiane a titolo di rimborso di agevolazioni tariffarie godute dalle imprese editoriali negli anni precedenti;
- e) Contributo all'associazione della stampa estera (legge 291 del 1978)(cap.473)*
 - euro 9.000,00 a titolo di contributo, dovuto per legge, all'Associazione della stampa estera;
- f) Somme da corrispondere alla RAI per servizi speciali aggiuntivi a quelli in concessione alle Regioni autonome Friuli Venezia Giulia e Valle D'Aosta (legge n. 103 del 1975 art.19 punto C) (cap. 475)*
 - euro 14.000.000,00 per la stipula di contratti e convenzioni con la RAI, al fine di garantire un adeguato servizio di trasmissioni radiofoniche e televisive a tutela delle minoranze linguistiche;
- g) Somma da corrispondere alla RAI in attuazione in attuazione degli accordi di collaborazione in materia radio-televisiva tra la Repubblica italiana e la repubblica di S. Marino (accordo internazionale del 5 marzo 2008)(cap.476)*
 - euro 6.000.000,00 destinati alla somma da corrispondere alla RAI in attuazione degli accordi di collaborazione in materia radio-televisiva fra la Repubblica Italiana e la Repubblica di S. Marino
- h) Acquisto di servizi giornalistici e informativi da e per l'estero tramite agenzie italiane di informazione (legge 237del 1954 e successive modificazioni e integrazioni) (cap.479) e Spese per l'acquisizione dalle agenzie di stampa di servizi giornalistici ed informativi per la P.A. (legge n.237 del 1954 e successive modificazioni ed integrazioni) (cap.560)*
 - euro 45.140.684,48 destinato alla stipula di contratti e convenzioni con le principali agenzie nazionali di stampa e di informazione e per la fornitura di servizi ed informativi per la P.A., così suddiviso:
 - euro 9.068.078,78 quale quota di competenza della Presidenza del Consiglio per le convenzioni stipulate, congiuntamente al Ministero degli affari esteri, per il soddisfacimento di specifici fabbisogni informativi del Ministero e della sua rete diplomatica;
 - euro 36.072.605,70 destinati alla stipula di contratti e convenzioni con le principali agenzie nazionali di stampa e di informazione, per soddisfare le esigenze informative delle Amministrazioni dello Stato;
- i) Finanziamento di progetti di comunicazione a carattere pubblicitario delle Amministrazioni dello Stato ritenuti di particolari utilità sociale o di interesse pubblico (cap. 563)*



- euro 1.250.372,90 per progetti di comunicazione a carattere pubblicitario. E principalmente gli interventi sono stati finalizzati all'acquisto di spazi sui mezzi di comunicazione di massa e alla produzione di materiale nonché all'acquisto di sondaggi sull'operato del Governo e alla produzione di pubblicazioni relative ad aspetti istituzionali.


l) premi e sovvenzioni per scrittori, editori, librai (cap.566)

– euro 23.300,00 destinati al pagamento di premi e sovvenzioni per scrittori, editori, librai che nel 2014 ha riguardato, in particolare, il conferimento del Premio “Penna d’oro” al miglior giornalista/ scrittore che ha particolarmente onorato la cultura italiana nel settore delle discipline letterarie, storiche, scientifiche, filosofiche ed economiche e nelle discipline morali, contribuendo alla sua diffusione.

Indicatori di bilancio

SPESE PER INTERVENTI										
Cap.	Stanziamen- to iniziale	Stanziamen- to finale	Impegnato	Pagato	CAPACITA' D'IMPEGNO rapporto tra impegnato e stan- z.to finale			CAPACITA' DI PAGAMENTO rapporto tra pagato e impegnato		
					attesa (%)	realizzata (%)	scost.to (%)	attesa (%)	realizzata (%)	scost.to (%)
244	5.000.000,00	3.000.000,00	3.000.000,00	3.000.000,00	90	100	10	60	100	40
465	5.600.000,00	7.126.613,33	7.126.052,52	5.485.576,42	90	99,99	9,99	60	76,98	16,98
466	55.980.024,00	49.063.642,00	49.063.642,00	34.972.699,10	90	100	10	60	71,28	11,28
467	0,00	0,00	0,00	0,00	90	0	-90	60	0	-60
468	0,00	0,00	0,00	0,00	90	0	-90	60	0	-60
469	1.000.000,00	1.000.000,00	999.999,99	979.952,12	90	100	10	60	98	38
470	7.000.000,00	7.000.000,00	7.000.000,00	0,00	90	100	10	60	0	-60
471	0,00	3.955.274,78	3.955.274,78	3.955.274,78	90	100	10	60	100	40
472	50.800.000,00	50.800.000,00	50.799.034,75	50.799.032,75	90	100	10	60	100	40
473	9.000,00	9.000,00	9.000,00	9.000,00	90	100	10	60	100	40
475	14.000.000,00	14.000.000,00	14.000.000,00	0,00	90	100	10	60	0	-60
476	0,00	6.000.000,00	6.000.000,00	3.098.000,00	90	100	10	60	51,63	-8,37
477	50.000.000,00	42.918.394,00	32.613.055,78	23.999.998,00	90	75,99	-14,01	60	73,59	13,59
479	7.700.000,00	9.118.597,00	9.068.078,78	7.112.523,74	90	99,45	9,45	60	78,43	18,43
556	0,00	0,00	0,00	0,00	90	0	-90	60	0	-60
560	36.000.000,00	36.075.000,00	36.072.605,70	27.032.061,85	90	99,99	9,99	60	74,94	14,94
563*	3.630.000,00	2.433.148,80	1.250.372,90	811.582,89	90	51,39	-38,61	60	64,91	4,91
566	100.000,00	25.000,00	23.300,00	18.150,00	90	93,20	3,20	60	77,90	17,90
Tot.	236.819.024,00	232.524.669,91	220.980.417,20	161.273.851,65						

*Si evidenzia che il cap.563 è suddiviso in vari piani gestionali di cui soltanto il num.1 è nella piena disponibilità del Dipartimento e su questa è stata realizzata una percentuale della capacità di impegno pari al 76,60%; diversamente le percentuali degli altri piani di gestione risultano più basse in quanto non sono state inoltrate richieste di campagne promozionali da parte di altri Dipartimenti che hanno la disponibilità dello stanziamento con una conseguente contrazione nel rapporto percentuale finale. Al riguardo si rileva che la media percentuale di impegno dei vari piani gestionali è pari al 24%.



2.2.3 Le risorse impegnate per le spese in conto capitale sono pari ad euro 61.805,49 e derivano da reiscrizioni di residui passivi perenti effettuate per consentire la liquidazione di contributi in conto interessi e mutui agevolati ancora in essere a favore di imprese editoriali e tipografiche, a seguito delle agevolazioni di credito concesse ai sensi della legge 5 agosto 1981, n. 416 e della legge 7 marzo 2001, n. 62 (cap. 935 e cap. 936).

Indicatori di bilancio

SPESE IN CONTO CAPITALE										
Cap.	Stanziamen- to iniziale	Stanziamen- to finale	Impegnato	Pagato	CAPACITA' D'IMPEGNO rapporto tra impegnato e stanz.to finale			CAPACITA' DI PAGAMENTO rapporto tra pagato e impegnato		
					attesa (%)	realizzata (%)	scost.to (%)	attesa (%)	realizzata (%)	scost.to (%)
935	0,00	11.238,48	11.238,48	11.236,48	0	100	100	0	99,98	99,98
936	0,00	50.567,01	50.567,01	50.563,01	0	100	100	0	99,99	99,99
938	0,00	0,00	0,00	0,00	-	-	-	-	-	-
Tot.	0,00	61.805,49	61.805,49	61.799,49						

Gli scostamenti tra gli indicatori di bilancio attesi e realizzati, sia per il funzionamento che per gli interventi, sono stati determinati da una serie di variabili, in particolare:

- dal cambio della compagine governativa, in corso d'anno, che ha comportato la modifica degli assetti organizzativi nonché la rotazione dei vertici amministrativi, con conseguente difficoltà di riprogrammare gli interventi e le attività nonché l'adozione dei relativi atti amministrativi (emanazione bandi di gara, stipula contratti e convenzioni ed assunzione impegni di spesa) entro l'esercizio finanziario di assegnazione delle relative risorse finanziarie;
- dall'assegnazione delle risorse provenienti dal bilancio dello Stato, previste da specifiche disposizioni normative, disposta in prossimità della chiusura dell'esercizio finanziario;
- dall'adozione da parte dell'autorità politica dei decreti di riparto delle risorse assegnate, d'intesa con le Regioni da raggiungersi in sede di Conferenza unificata, soltanto a chiusura dell'esercizio finanziario;
- dal proseguimento dell'azione di contenimento della spesa per il funzionamento, in applicazione delle indicazioni impartite dal Segretario Generale con la Direttiva per la formulazione delle previsioni di bilancio 2014, nell'ottica della "spending review"; in particolare, le spese relative alle missioni (cap.521), all'acquisto riviste e giornali (cap.528), alle spese di rappresentanza (cap.545) e alle spese per convegni e altre manifestazioni (cap.558) sono state contenute autorizzando soltanto quelle strettamente necessarie;
- dall'invio non sempre tempestivo da parte dei fornitori di beni e servizi delle fatture e dei

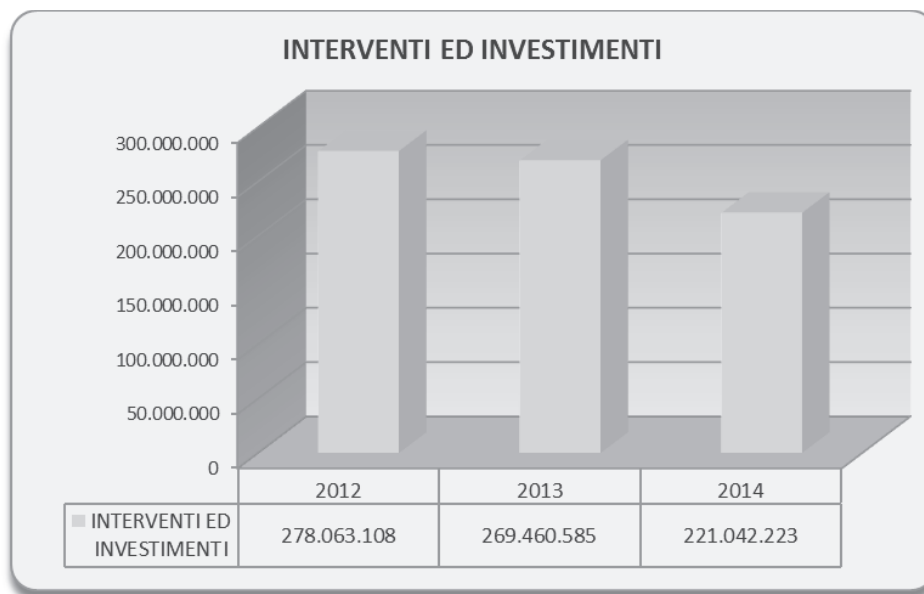


relativi documenti presupposti per la conclusione della procedura di spesa entro l'esercizio di competenza.

f) dalle richieste di proroga per l'ultimazione dei progetti, pervenute dai soggetti attuatori, anche riconducibili a difficoltà - imprevedibili *ex ante*, in quanto da ricollegarsi a fattori di crisi macroeconomici – di accesso al mercato del credito, necessario agli enti stessi per le anticipazioni dei costi progettuali.

Si riporta qui di seguito l'andamento delle politiche attive (interventi) nel corso del triennio 2012 -2014:

	2012	2013	2014
INTERVENTI ED INVESTIMENTI	278.063.108	269.460.585	221.042.223



Nella Tabella sottostante è indicata la ripartizione delle risorse relative ad interventi e investimenti per destinatari finali:

Cap.	Denominazione	Impegni 2014	Spese per interventi - Ripartizione impegni per categorie						
			Famiglie	Imprese	Regioni Enti locali	Altri enti e Amm.mi centrali	Istituzioni sociali	Spese di funzionamento connesse ai progetti ivi comprese le spese per esperti, convegni e manifestazioni	Altro
244	SPESE PER L'ORGANIZZAZIONE DEL VERTICE DEI CAPI DI STATO E DI GOVERNO DELL'UE SULL'OCCUPAZIONE GIOVANILE E DELL'ASIA-EUROPE SUMMIT	3.000.000,00				3.000.000,00			
465	CONTRIBUTI ALLE IMPRESE RADIOFONICHE ED ALLE IMPRESE TELEVISIVE	7.126.052,52		7.126.052,52					
466	CONTRIBUTI ALLE IMPRESE EDITRICI DI QUOTIDIANI E PERIODICI	49.063.642,00		49.063.642,00					
467	SOMME DA DESTINARE AL CREDITO D'IMPOSTA PER ACQUISTO CARTA, ECC.	0,00							
468	SOMME DA CORRISPONDERE A TITOLO DI RIMBORSO DELLE RIDUZIONI TARIFFARIE, ECC.	0,00							
469	CONTRIBUTO A FAVORE DELL'EDITORIA SPECIALE PERIODICA, ECC.	9.999.999,99		9.999.999,99					
470	SOMME DA CORRISPONDERE ALLA RAI PER I SERVIZI SPECIALI AGGIUNTIVI A QUELLI IN CONCESSIONE FINALIZZATI ALL'OFFERTA TELEVISIVA E MULTIMEDIALE PER L'ESTERO	7.000.000,00		7.000.000,00					
471	RIMBORSO ALLA SOCIETÀ POSTE ITALIANE SPA DELLE AGEVOLAZIONI TARIFFARIE, ECC.	3.955.274,78		3.955.274,78					
472	RIMBORSO ALLA SOCIETÀ POSTE ITALIANE SPA, ECC.	50.799.034,75		50.799.034,75					
473	CONTRIBUTO ALL'ASSOCIAZIONE DELLA STAMPA ESTERA	9.000,00		9.000,00					
475	SOMMA DA CORRISPONDERE ALLA RAI, ECC.	14.000.000,00		14.000.000,00					
476	SOMMA DA CORRISPONDERE ALLA RAI IN ATTUAZIONE DEGLI ACCORDI, ECC.	6.000.000,00		6.000.000,00					
477	FONDO STRAORDINARIO PER GLI INTERVENTI DI SOSTEGNO ALL'EDITORIA	32.613.055,78		32.613.055,78					
479	SPESE PER LA DIFFUSIONE DI NOTIZIE ITALIANE, ECC.	9.068.078,78		9.068.078,78					
487	SOMMA DA CORRISPONDERE ALLA RAI IN ATTUAZIONE DEGLI ACCORDI IN MATERIA, ECC.	0,00		0,00					
556	PROGETTI DI COMUNICAZIONE FINANZIATI DALL'UNIONE EUROPEA	0,00		0,00					
560	SPESE PER I SERVIZI DI STAMPA E DI INFORMAZIONE, ECC.	36.072.605,70		36.072.605,70					
563	FINANZIAMENTO DI PROGETTI DI COMUNICAZIONE A CARATTERE PUBBLICITARIO, ECC.	1.250.372,90		1.250.372,90					
566	PREMI E SOVVENZIONI PER SCRITTORI, EDITORI, LIBRAI	23.300,00							23.300,00
TOTALE		220.980.417,20		217.957.117,20		3.000.000,00	0,00	0,00	23.300,00



Cap.	Denominazione	Impegni 2014	Spese per investimenti - Ripartizione impegni per categorie						
			Famiglie	Imprese	Regioni Enti locali	Altri enti e Amm.mi centrali	Istituzioni sociali	Spese di funzionamento connesse ai progetti ivi comprese le spese per esperti, convegni e manifestazioni	Altro
935	CONTRIBUTI SUI MUTUI CONCESSI DAGLI ISTITUTI ED AZIENDE DI CREDITO, ECC.	11.238,48		11.238,48					
936	FONDO ISTITUITO PRESSO LA PRESIDENZA DEL CONSIGLIO DEI MINISTRI PER LA CORRESPONSIONE, ECC.	50.567,01		50.567,01					
TOTALE		61.805,49		61.805,49					



CDR 10 “Programma di Governo”

MISSIONE 001 “Organi Costituzionali a rilevanza Costituzionale e Presidenza del Consiglio dei Ministri”

Programma 003 “ Presidenza del Consiglio dei Ministri”


1. *Mission*

Il Centro di responsabilità 10 “Programma di Governo” provvede all’analisi del programma di Governo e alla ricognizione degli impegni assunti in sede parlamentare, nell’ambito dell’Unione europea o derivanti da accordi internazionali, alla gestione e allo sviluppo di iniziative, finanziate anche con fondi europei, in materia di monitoraggio del programma di Governo, all’analisi delle direttive ministeriali in attuazione degli indirizzi politico-amministrativi delineati dal programma di Governo, all’impulso ed al coordinamento delle attività necessarie per l’attuazione del programma e il conseguimento degli obiettivi stabiliti, al monitoraggio e la verifica, sia in via legislativa che amministrativa, dell’attuazione del programma e delle politiche settoriali nonché del conseguimento degli obiettivi economico-finanziari programmati, alla segnalazione dei ritardi, delle difficoltà o degli scostamenti eventualmente rilevati, all’informazione, alla comunicazione e alla promozione delle attività e delle iniziative del Governo per la realizzazione del programma mediante periodici rapporti, pubblicazioni e strumenti di comunicazione di massa in raccordo con il Dipartimento per l’informazione e l’editoria.

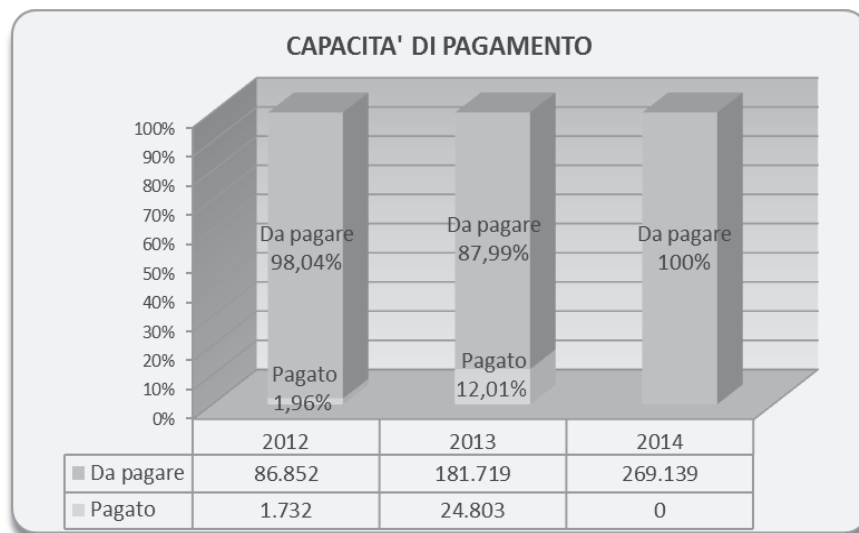
2. *Ricostruzione flussi finanziari e aspetti rilevanti della gestione*

2.1 Le somme complessivamente assegnate sono state pari ad euro 355.800,00.

Gli impegni assunti ammontano ad euro 269.138,55 con una economia di bilancio di euro 86.661,45. Nel corso del 2014 non sono stati effettuati pagamenti in conto competenza.



	Pagato	Da pagare	Impegnato	pagato/ impegnato
2012	1.732	86.852	88.585	1,96%
2013	24.803	181.719	206.522	12,01%
2014	0	269.139	269.139	0,00%



I residui passivi al 1° gennaio 2014 erano pari ad euro 181.722,71. Su questi sono stati effettuati pagamenti per euro 116.286,20 e realizzate economie per euro 5,62.

Indicatori di bilancio

SPESE DI FUNZIONAMENTO						
Cap.	Residui accertati all'01/01/2014	Residui correnti al 31/12/2014	CAPACITA' SMALTIMENTO RESIDUI			
			attesa (%)	realizzata (%)	scost.to (%)	
577	5,43	1,81	70	66,67	-3,33	
579	0,00	0,00	70	0	-70	
584	0,00	0,00	-	-	-	
587	0,00	0,00	70	0	-70	
589	0,00	0,00	-	-	-	
592	0,00	0,00	-	-	-	
595	0,00	0,00	-	-	-	
596	1.250,00	0,00	70	100	30	
Tot.	1.255,43	1,81				

SPESE PER INTERVENTI						
Cap.	Residui accertati all'01/01/2014	Residui correnti al 31/12/2014	CAPACITA' SMALTIMENTO RESIDUI			
			attesa (%)	realizzata (%)	scost.to (%)	
583	180.467,28	65.429,08	70	63,74	-6,26	
Tot.	180.467,28	65.429,08				



2.2. Le risorse impegnate sono state destinate, per euro 48.190,00 al funzionamento e per euro 220.948,55 agli interventi.

2.2.1. Le spese di funzionamento si riferiscono a spese per l'attività di impulso e coordinamento in materia di attuazione e aggiornamento del programma di governo anche attraverso la realizzazione di una banca dati. In particolare al fine di conferire maggiore impulso all'attività di monitoraggio è stato richiesto ad enti specializzati un servizio di supporto.

Indicatori di bilancio

SPESE DI FUNZIONAMENTO										
Cap.	Stanziamiento iniziale	Stanziamiento finale	Impegnato	Pagato	CAPACITA' D'IMPEGNO rapporto tra impegnato e stanz.to finale			CAPACITA' DI PAGAMENTO rapporto tra pagato e impegnato		
					attesa (%)	realizzata (%)	scost.to (%)	attesa (%)	realizzata (%)	scost.to (%)
577	13.000,00	13.000,00	0,00	0,00	65	0	-65	65	0	-65
579	150.000,00	90.000,00	48.190,00	0,00	70	53,54	-16,46	70	0	-70
584	0,00	0,00	0,00	0,00	-	-	-	-	-	-
587	2.800,00	2.800,00	0,00	0,00	70	0	-70	70	0	-70
589	0,00	0,00	0,00	0,00	-	-	-	-	-	-
592	0,00	0,00	0,00	0,00	-	-	-	-	-	-
595	0,00	0,00	0,00	0,00	-	-	-	-	-	-
596	2.400,00	0,00	0,00	0,00	65	0	-65	65	0	-65
Tot.	168.200,00	105.800,00	48.190,00	0,00						

2.2.2. Le somme relative agli interventi ammontano complessivamente a euro 220.948,55 e sono state dirette alla realizzazione dei seguenti progetti/attività:

a) *Realizzazione del Programma di diffusione e comunicazione delle attività di monitoraggio sulla azioni di Governo attraverso siti istituzionali rapporti periodici, pubblicazioni e mezzi di comunicazioni di massa (cap.583)*

- euro 48.678,00 per la realizzazione de servizio di selezione, implementazione e redazione dei contenuti *web* relativi allo stato di Attuazione del programma di Governo da pubblicare sul sito “Passo dopo passo”;

- euro 41.480,00 per il servizio di sviluppo del prototipo di sito *web* denominato “Passo dopo passo”;

– euro 130.790,55 per il servizio di supporto alle attività di comunicazione sull'azione del Governo mediante lo sviluppo testuale grafico e multimediale dei contenuti del sito *web* “Passo dopo passo”;



Indicatori di bilancio

SPESE PER INTERVENTI										
Cap.	Stanziam. iniziale	Stanziam. finale	Impegnato	Pagato	CAPACITA' D'IMPEGNO rapporto tra impegnato e stanz.to finale			CAPACITA' DI PAGAMENTO rapporto tra pagato e impegnato		
					attesa (%)	realizzata (%)	scost.to (%)	attesa (%)	realizzata (%)	scost.to (%)
583	190.000,00	250.000,00	220.948,55	0,00	70	88,38	18,38	70	0	-70
Tot.	190.000,00	250.000,00	220.948,55	0,00						

Gli scostamenti tra gli indicatori di bilancio attesi e realizzati, sia per il funzionamento che per gli interventi, sono stati determinati da una serie di variabili, in particolare:

- a) dal cambio della compagine governativa, in corso d'anno, che ha comportato la modifica degli assetti organizzativi nonché la rotazione dei vertici amministrativi, con conseguente difficoltà di riprogrammare gli interventi e le attività nonché l'adozione dei relativi atti amministrativi (emanazione bandi di gara, stipula contratti e convenzioni ed assunzione impegni di spesa) entro l'esercizio finanziario di assegnazione delle relative risorse finanziarie;
- b) dal proseguimento dell'azione di contenimento della spesa per il funzionamento in applicazione delle indicazioni impartite dal Segretario Generale con la Direttiva per la formulazione delle previsioni di bilancio 2014, nell'ottica della "spending review", che ha riguardato, in particolare, le spese per missioni (cap. 577) e le spese per studi, indagini e rilevazioni (cap.587), inoltre, la dotazione finanziaria del capitolo 596, relativa alle spese per la partecipazione a convegni e manifestazioni, è stata trasferita al corrispondente capitolo del Dipartimento per l'informazione e l'editoria che gestisce in forma accentrata tale tipologia di spesa.
- c) dall'invio non sempre tempestivo da parte dei fornitori di beni e servizi delle fatture e dei relativi documenti presupposti per la conclusione della procedura di spesa entro l'esercizio di competenza.

Nella tabella sottostante è indicata la ripartizione delle risorse relative ad interventi per destinatari finali:

Cap.	Denominazione	Impegni 2014	Spese per interventi - Ripartizione impegni per categorie							
			Famiglie	Imprese	Regioni Enti locali	Altri enti e Amm.ni Centrali	Istituzioni sociali	Spese di funzionamento connesse ai progetti ivi comprese le spese per esperti, convegni e manifestazioni	Altro	
583	Spese per l'analisi e la progettazione delle politiche pubbliche	220.948,55		220.948,55						



CDR 11“Programmazione e coordinamento della politica economica”

MISSIONE 001 “Organi Costituzionali a rilevanza Costituzionale e Presidenza del Consiglio dei Ministri”

Programma 003 “ Presidenza del Consiglio dei Ministri”

1. Mission


Il Centro di responsabilità 11 “Programmazione e coordinamento della politica economica” provvede all’istruttoria per l’esame da parte del Comitato interministeriale per la programmazione economica (CIPE) delle proposte di deliberazione presentate dalle Amministrazioni componenti, secondo quanto previsto dal regolamento interno del Comitato, all’analisi economico finanziaria a supporto delle funzioni di indirizzo e programmazione della spesa per investimenti nonché alla funzione di coordinamento e gestione delle banche dati sugli investimenti pubblici.

2. Ricostruzione flussi finanziari e aspetti rilevanti della gestione

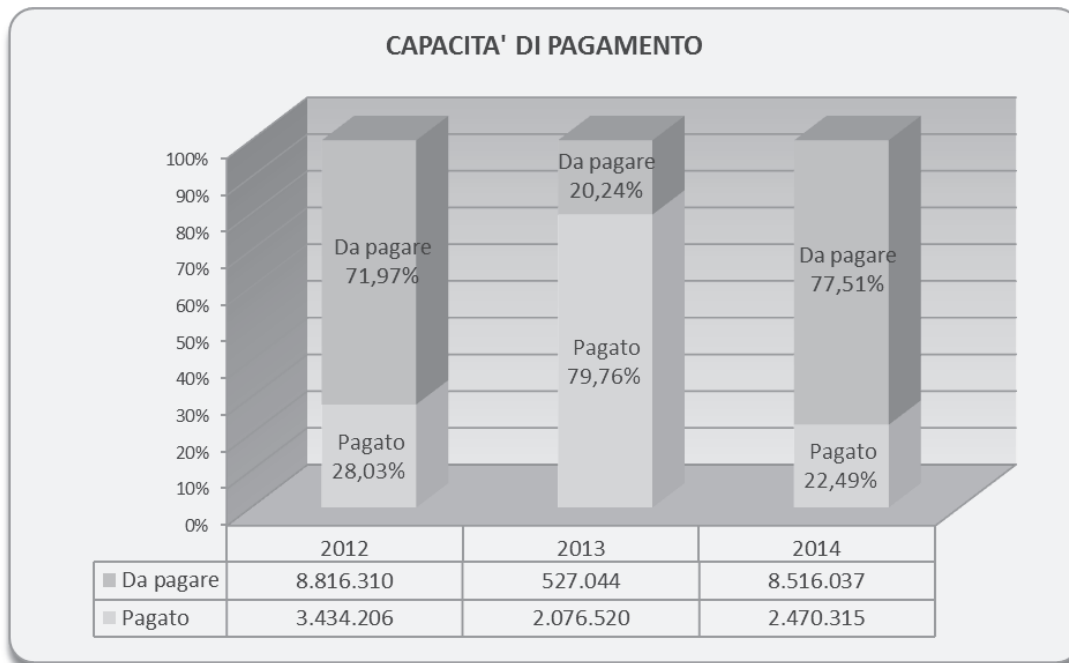
2.1 Le somme complessivamente assegnate sono state pari ad euro 12.953.829,95 nell’ambito delle quali, euro 579.349,25 riferiti alla reiscrizione in bilancio di residui passivi perenti ed euro 12.374.480,70 ad assegnazioni di competenza.

Gli impegni assunti ammontano ad euro 10.986.352,02, con un’economia di bilancio pari a 1.967.477,93.

Il totale dei pagamenti riferiti alla competenza è stato pari ad euro 2.470.315,49 con un indice di capacità di pagamento (rapporto pagato/impegnato) che si attesta al 22,49 per cento.



	Pagato	Da pagare	Impegnato	pagato/ impegnato
2012	3.434.206	8.816.310	12.250.516	28,03%
2013	2.076.520	527.044	2.603.565	79,76%
2014	2.470.315	8.516.037	10.986.352	22,49%



I residui, al 1° gennaio 2014 erano pari ad euro 6.381.493,66. Su questi sono stati effettuati pagamenti per euro 2.321.978,01 e realizzate economie per euro 3.959.422,58 di cui euro 3.565.170,47 relative a residui passivi perenti.

Indicatori di bilancio

SPESE DI FUNZIONAMENTO					
Cap.	Residui accertati all'01/01/2014	Residui correnti al 31/12/2014	CAPACITA' SMALTIMENTO RESIDUI residui accertati meno residui correnti diviso residui accertati		
			attesa (%)	realizzata (%)	scost.to (%)
600	47.348,09	0,00	100	100	0
613	71.716,71	0,00	100	100	0
614	217.885,45	79.093,07	100	63,70	-36,30
621	135.326,96	21.000,00	100	84,48	-15,52
622	13.736,38	0,00	100	100	0
623	2.682,02	0,00	100	100	0
627	2.793,53	2.200,00	0	21,25	21,25
629	18.459,18	0,00	100	100	0
630	5.445,00	5.445,00	100	0	-100
633	1.955,90	0,00	100	100	0
639	58.560,79	0,00	100	100	0
642	1.002.630,00	0,00	100	100	0
Tot.	1.578.540,01	107.738,07			



SPESE PER INTERVENTI					
Cap.	Residui accertati all'01/01/2014	Residui correnti al 31/12/2014	CAPACITA' SMALTIMENTO RESIDUI		
			residui accertati attesa (%)	meno residui correnti realizzata (%)	diviso residui accertati scost.to (%)
631	0,00	0,00	100	0	-100
632	4.802.953,65	3.557.525,47	50	25,93	-24,07
634	0,00	0,00	-	-	-
Tot.	4.802.953,65	3.557.525,47			

2.2. Le risorse impegnate sono state destinate, per euro 2.637.002,77 al funzionamento e per euro 8.349.349,25 agli interventi.

2.2.1. Le somme impegnate per le spese di funzionamento per euro 2.637.002,77, di cui euro 80.000,00 riferiti alla reiscrizione di residui passivi perenti, sono state destinate al funzionamento delle quattro strutture tecniche dipartimentali - quali il Nucleo di valutazione e verifica degli investimenti pubblici, l'Unità Tecnica Finanza di Progetto, il Nucleo tecnico per il coordinamento della politica economica (già STPE) e il Nucleo di consulenza per l'attuazione delle linee guida per la regolazione dei servizi di pubblica utilità, nonché alle spese di missione, al funzionamento del Comitato interministeriale per la programmazione economica e al supporto tecnico e amministrativo degli Uffici del Ministro per la coesione territoriale. A seguito del cambio della compagine governativa, dal mese di marzo 2014, non è stato più assicurato il supporto al suindicato Ministro per la coesione territoriale. Di conseguenza, le spese finalizzate, per le quali erano stati stimati impegni e pagamenti con percentuali superiori, non hanno di fatto rispettato le suddette previsioni.

Anche per quanto riguarda l'impegno delle risorse relative alle Strutture tecniche, quali l'Unità tecnica finanza di progetto (cap. 613), il Nucleo tecnico per il coordinamento della politica economica (cap. 614), il Nucleo di consulenza per l'attuazione delle linee guida per la regolazione dei servizi di pubblica utilità (cap. 621) ed il Nucleo di valutazione e verifica degli investimenti pubblici (cap. 639), non è sempre stata rispettata la previsione iniziale, tenuto conto che sono scaduti nel corso del 2014 diversi incarichi conseguenti al cambio di Governo.

Anche la figura del Consigliere Giuridico (cap. 629) non è stata riconfermata nel corso del 2014, pertanto, l'impegno e il relativo pagamento si riferiscono alla precedente nomina.



Indicatori di bilancio

SPESE DI FUNZIONAMENTO										
Cap.	Stanziamiento iniziale	Stanziamiento finale	Impegnato	Pagato	CAPACITA' D'IMPEGNO rapporto tra impegnato e stanz.to finale			CAPACITA' DI PAGAMENTO rapporto tra pagato e impegnato		
					attesa (%)	realizzata (%)	scost.to (%)	attesa (%)	realizzata (%)	scost.to (%)
600	72.300,00	72.300,00	20.931,90	10.652,40	80	28,95	-51,05	90	50,89	-39,11
613	900.000,00	980.000,00	511.457,34	472.558,25	100	52,19	-47,81	100	92,39	-7,61
614	1.250.000,00	1.172.151,86	992.308,00	823.687,61	100	84,66	-15,34	100	83,01	-16,99
621	800.000,00	743.907,67	350.720,36	290.998,17	100	47,15	-52,85	100	82,97	-17,03
622	32.000,00	32.000,00	27.230,50	16.138,14	100	85,10	-14,90	90	59,26	-30,74
623	4.000,00	4.000,00	0,00	0,00	80	0	-80	90	0	-90
627	0,00	0,00	0,00	0,00	-	-	-	-	-	-
629	94.290,00	60.000,00	25.302,10	25.302,10	100	42,17	-57,83	90	100	10
630*	15.000,00	0,00	0,00	0,00	80	0	-80	90	0	-90
633	4.500,00	4.500,00	0,00	0,00	100	0	-100	90	0	-90
639	1.150.000,00	900.000,00	168.584,57	127.685,98	100	18,73	-81,27	100	75,74	-24,26
642	85.000,00	630.621,17	540.468,00	203.943,59	100	85,70	-14,30	90	37,73	-52,27
Tot.	4.407.090,00	4.599.480,70	2.637.002,77	1.970.966,24						

* La dotazione finanziaria del capitolo 630 (*Spese per la partecipazioni a convegni ed altre manifestazioni*) è stata trasferita sul corrispondente capitolo del Dipartimento per l'informazione e l'editoria cui è stata accentrata tale tipologia di spesa

2.2.2. Le risorse impegnate per gli interventi pari ad euro 8.349.349,25, di cui euro 499.349,00 riferiti a residui passivi perenti, sono destinate in particolare al seguente programma:

“Fondo per la costituzione e il funzionamento di unità tecniche di supporto alla programmazione, alla valutazione ed al monitoraggio degli investimenti pubblici” (cap.632):

- euro 7.850.000,25 per attività connesse alla valutazione degli investimenti pubblici, destinate alle Amministrazioni centrali e regionali oltre che alle strutture del Dipartimento dedicate al sistema di monitoraggio degli investimenti pubblici “CUP/MIP” (Codice unico di progetto e monitoraggio investimenti pubblici), previa apposita deliberazione del CIPE. Non è stato possibile disporre il trasferimento delle suddette risorse impegnate poiché la proposta di riparto è stata valutata nel corso della seduta preparatoria del Cipe del 18 dicembre 2014.




Indicatori di bilancio

SPESE PER INTERVENTI										
Cap.	Stanziam. iniziale	Stanziam. finale	Impegnato	Pagato	CAPACITA' D'IMPEGNO rapporto tra impegnato e stanz.to finale			CAPACITA' DI PAGAMENTO rapporto tra pagato e impegnato		
					attesa (%)	realizzata (%)	scost.to (%)	attesa (%)	realizzata (%)	scost.to (%)
631	5.000,00	5.000,00	0,00	0,00	80	0	-80	80	0	-80
632	3.850.000,00	8.349.349,25	8.349.349,25	499.349,25	100	100	0	50	5,98	-44,02
634	0,00	0,00	0,00	0,00	-	-	-	-	-	-
Tot.	3.855.000,00	8.354.349,25	8.349.349,25	499.349,25						


Gli scostamenti tra gli indicatori di bilancio attesi e realizzati, sia per il funzionamento che per gli interventi, sono stati determinati da una serie di variabili, in particolare:

- a) dal cambio della compagine governativa, in corso d'anno, che ha comportato la modifica degli assetti organizzativi nonché la rotazione dei vertici amministrativi, con conseguente difficoltà di riprogrammare gli interventi e le attività, entro l'esercizio finanziario di assegnazione delle relative risorse finanziarie; in particolare sul capitolo 600 relativo alle spese per missioni nel territorio nazionale e all'estero, in cui sono ricomprese quelle relative alla diaria di soggiorno del Ministro, a seguito del cambio della compagine governativa, dal mese di marzo 2014, non è stato più assicurato il supporto al suindicato Ministro per la coesione territoriale, così come la dotazione finanziaria sui capitoli 623 "Spese per acquisto giornali riviste e periodici" e 633 "Spese di rappresentanza", non è stata più utilizzata essendo cessato il suddetto supporto;
- b) dalla proposta di riparto valutata soltanto in prossimità della chiusura dell'esercizio finanziario nel corso della seduta preparatoria del Cipe del 18 dicembre 2014, comportando l'impossibilità di disporre il trasferimento delle risorse impegnate relative al capitolo 632 (Fondo per la costituzione e il funzionamento di unità tecniche di supporto alla programmazione, alla valutazione ed al monitoraggio degli investimenti pubblici);
- c) dall'invio non sempre tempestivo da parte dei fornitori di beni e servizi delle fatture e dei relativi documenti presupposti per la conclusione della procedura di spesa entro l'esercizio di competenza.



Si riporta infine la tabella con la ripartizione delle risorse per interventi per destinatari finali.

Cap.	Denominazione	Impegni 2014	Spese per interventi - Ripartizione impegni per categorie						
			Famiglie	Imprese	Regioni Enti locali	Altri enti e Amm.ni Centrali	Istituzioni sociali	Spese di funzionamento connesse ai progetti ivi comprese le spese per esperti, convegni e manifestazioni	Altro
632	Spese per l'analisi e la progettazione delle politiche pubbliche	8.349.349,25		2.088,974,25	4.945.500,00	1.314.875,00			



CDR 13 “Protezione civile”

MISSIONE 008 “Soccorso civile”

Programma 005 “Protezione civile”

1. Mission


Il Centro di responsabilità 13 “Protezione civile” esercita le funzioni attribuite dalla legge 24 febbraio 1992, n. 225, dal decreto-legge 7 settembre 2001, n. 343 convertito con modificazioni dalla legge 9 novembre 2001, n. 401, dal decreto-legge 31 maggio 2005, n. 90 convertito con modificazioni dalla legge 26 luglio 2005, n. 152, dal decreto-legge 15 maggio 2012, n. 59 convertito con modificazioni dalla legge 12 luglio 2012, n. 100, e dalla normativa in materia di protezione civile. Provvede, inoltre, a: organizzare e coordinare al proprio interno tutte le attività già di competenza del Servizio sismico nazionale; garantire il supporto alle attività della Commissione nazionale per la previsione e prevenzione dei grandi rischi, del Comitato operativo della protezione civile, nonché del Comitato paritetico Stato-Regioni-Enti locali di cui all’articolo 5, comma 1, del decreto-legge 7 settembre 2001, n. 343 convertito con modificazioni dalla legge 9 novembre 2001, n.401; curare le attività concernenti il volontariato di protezione civile; sviluppare e mantenere relazioni con tutti gli organismi istituzionali e scientifici internazionali operanti nel campo della protezione civile, partecipando attivamente ai progetti di collaborazione internazionale.

2. Ricostruzione flussi finanziari e aspetti rilevanti della gestione

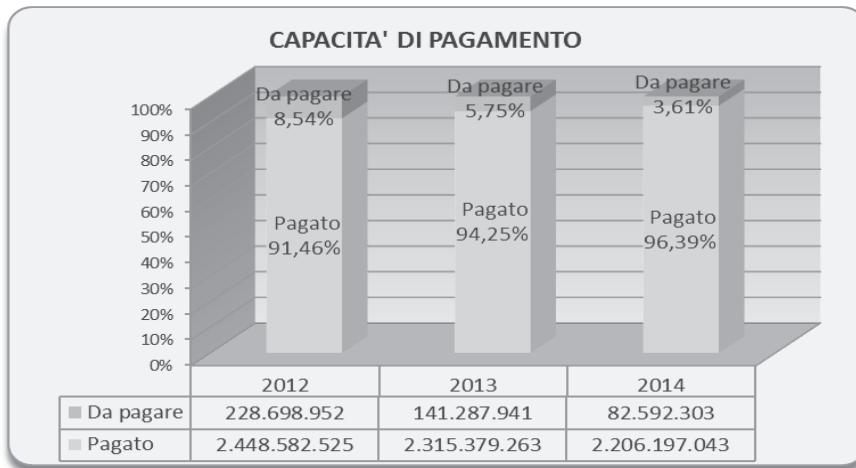
2.1. Le somme complessivamente assegnate sono state pari ad euro 3.335.336.518,55, nell’ambito delle quali euro 15.588.135,23 sono riferite alle riassegnazioni di residui passivi perenti, euro 989.748.721,49 a riassegnazioni dall’avanzo di esercizio 2013 ed euro 2.329.999.661,83 ad assegnazioni di competenza.

Gli impegni assunti ammontano ad euro 2.288.789.346,74 con una economia di bilancio di euro 1.046.547.171,81.

Il totale dei pagamenti riferiti alla competenza è stato pari ad euro 2.206.197.043,44 con un indice di capacità di pagamento (rapporto pagato/impegnato) che si attesta al 96,39 per cento.




	Pagato	Da pagare	Impegnato	pagato/ impegnato
2012	2.448.582.525	228.698.952	2.677.281.477	91,46%
2013	2.315.379.263	141.287.941	2.456.667.204	94,25%
2014	2.206.197.043	82.592.303	2.288.789.347	96,39%



I residui passivi, al 1° gennaio 2014, erano pari ad euro 219.208.827,79. Su questi sono stati effettuati pagamenti per euro 112.437.137,49 e realizzate economie per euro 78.490.331,71, delle quali una quota pari ad euro 57.643.439,85 è da riferirsi a residui passivi perenti.

Indicatori di bilancio

SPESE DI FUNZIONAMENTO					
Cap.	Residui accertati all'01/01/2014	Residui correnti al 31/12/2014	CAPACITA' SMALTIMENTO RESIDUI		
			attesa (%)	realizzata (%)	scost.to (%)
679	0,00	0,00	100	0	-100
680	666.689,00	666.689,00	100	0	-100
681	0,00	0,00	100	0	-100
683	1.874,37	0,00	100	100	0
686	289.225,73	0,00	50	100	50
688	575,03	32,66	0	94,32	94,32
689	1.511,78	2,00	90	99,87	9,87
694	1.214,42	1.214,42	100	0	-100
695	659,20	659,20	100	0	-100
696	2.748.033,00	2.748.033,00	30	0	-30
698	0,00	0,00	100	0	-100
699	0,00	0,00	100	0	-100
700	166.862,57	11.825,97	50	92,91	42,91
704	47.871,96	374,06	80	99,22	19,22
707	0,00	0,00	100	0	-100
708	3.068.498,62	438.148,13	60	85,72	25,72
710	0,00	0,00	-	-	-
717	233.441,15	205.087,64	80	12,15	-67,85



SPESE DI FUNZIONAMENTO					
Cap.	Residui accertati all'01/01/2014	Residui correnti al 31/12/2014	CAPACITA' SMALTIMENTO RESIDUI residui accertati meno residui correnti diviso residui accertati		
			attesa (%)	realizzata (%)	scost.to (%)
719	0,00	0,00	-	-	-
723	0,00	0,00	100	0	-100
726	102.004,35	65.875,12	70	35,42	-34,58
729	335.449,63	18.519,52	70	94,48	24,48
733	1,81	0,00	100	100	0
734	1.050.942,03	719.941,37	90	31,50	-58,50
735	31.995,26	0,00	70	100	30
737	12.018.430,65	10.688.330,15	50	11,07	-38,93
741	305.732,68	270.840,68	100	11,41	-88,59
745	0,00	0,00	100	0	-100
753	0,00	0,00	-	-	-
Tot.	21.071.013,24	15.835.572,92			

SPESE PER INTERVENTI					
Cap.	Residui accertati all'01/01/2014	Residui correnti al 31/12/2014	CAPACITA' SMALTIMENTO RESIDUI residui accertati meno residui correnti diviso residui accertati		
			attesa (%)	realizzata (%)	scost.to (%)
702	1.020.460,49	213.681,30	0	79,06	79,06
703	1.100.000,00	1.100.000,00	20	0	-20
705	10.097,47	10.097,47	0	0	0
706	0,00	0,00	50	0	-50
715	37.186.135,44	28.764.260,82	30	22,65	-7,35
742	711.921,67	506.964,22	50	28,79	-21,21
743	2.593.868,99	1.431.246,43	0	44,82	44,82
747	4.420.058,76	294.956,16	80	93,33	13,33
750	821.033,25	240.030,05	0	70,76	70,76
754	1.807.413,07	1.070.237,56	0	40,79	40,79
755	0,00	0,00	100	0	-100
756	27.731.308,29	13.879.318,57	0	49,95	49,95
757	585.440,22	93.742,84	80	83,99	3,99
758	0,00	0,00	-	-	-
759	0,00	0,00	-	-	-
760	2.627.486,40	0,00	0	100	100
761	1.653.583,17	650.491,75	50	60,66	10,66
762	400.811,31	80.577,00	50	79,90	29,90
763	67.650,33	67.650,33	0	0	0
764	0,00	0,00	-	-	-
Tot.	82.737.268,86	48.403.254,50			



SPESE IN CONTO CAPITALE					
Cap.	Residui accertati all'01/01/2014	Residui correnti al 31/12/2014	CAPACITA' SMALTIMENTO RESIDUI		
			residui accertati attesa (%)	meno residui correnti realizzata (%)	diviso residui accertati scost.to (%)
955	20.003.271,81	20.000.000,00	100	0,02	-99,98
956	0,00	0,00	100	0	-100
957	16.938.473,68	1.589.911,19	95	90,61	-4,39
958	72.852.133,80	47.076,96	70	99,94	29,94
959	0,00	0,00	-	-	-
961	1.594.546,89	48.978,87	100	96,93	-3,07
965	0,00	0,00	50	0	-50
966	0,00	0,00	50	0	-50
972	0,00	0,00	-	-	-
974	0,00	0,00	-	-	-
978	31.519,88	0,00	100	100	0
979	0,00	0,00	80	0	-80
980	3.980.599,63	4,00	100	100	0
Tot.	115.400.545,69	21.685.971,02			


2.2. Le risorse impegnate sono state destinate per euro 31.234.657,25 al funzionamento, euro 842.253.003,67 agli interventi ed euro 1.415.301.685,82 alle spese in conto capitale.

2.2.1. Le spese di funzionamento per euro 31.234.657,25, di cui euro 957.568,50 relativi alle reiscrizioni di residui passivi perenti, si riferiscono:

- euro 7.811.522,03 (capp. 680, 681, 683, 686, 694, 695, 696, 745) a spese di personale per emolumenti accessori, buoni pasto e rimborsi alle amministrazioni pubbliche/enti degli emolumenti corrisposti al personale fuori comparto della Presidenza del Consiglio dei ministri, assegnato presso la Protezione civile. Va evidenziato, che sono stati trasferiti euro 45.686.878,36 sui pertinenti capitoli del CR. 1 - Segretariato generale, per il pagamento in forma accentrata degli oneri connessi al trattamento economico fondamentale del personale di ruolo del Dipartimento, alla copertura assicurativa integrativa ex art. 99 CCNL e degli oneri relativi ai trattamenti economici accessori (Fondo unico di presidenza ex art. 82 CCNL).

La spesa riconducibile al personale impiegato nel Dipartimento è risultata, pertanto, nel 2014 di complessivi euro 53.498.400,39;

- euro 23.423.135,22 a beni e servizi quali: spese per accertamenti sanitari (cap. 688), missioni (cap. 689), per la gestione del sistema informativo (cap. 700), per la pulizia degli



uffici e la manutenzione e riparazione di apparecchiature e attrezzature (cap. 704), per le utenze (cap. 708), per le autovetture di servizio (cap. 717), per le benemerienze (cap. 723), per i servizi informativi alla popolazione (cap. 726), per il minuto funzionamento degli uffici dipartimentali (cap. 729), per gli “esperti” ex art. 9 del decreto legislativo 30 luglio 1999, n. 303 (cap. 733), per il fitto e la vigilanza delle sedi dipartimentali (cap. 734), per le spese postali (cap. 735), per i lavori e le spese di manutenzione dei locali (cap. 737), per le spese legali e i contenziosi (cap. 741) e per le spese relative al servizio di trasporto aereo in emergenza affidato in convenzione all’Aeronautica militare italiana (cap. 753).

Indicatori di bilancio

Cap	Stanziamen to iniziale	Stanziamen to finale	Impegnato	Pagato	CAPACITA' D'IMPEGNO rapporto tra impegnato e stanzt.o finale			CAPACITA' DI PAGAMENTO rapporto tra pagato e impegnato		
					attesa (%)	realizza ta (%)	scost.to (%)	attesa (%)	realizza ta (%)	scost.to (%)
679	34.580.428,00	0,00	0,00	0,00	100	0	-100	100	0	-100
680	2.500.000,00	6.389.676,09	2.546.655,26	2.546.655,26	100	39,86	-60,14	100	100	0
681	282.000,00	202.000,00	192.805,54	192.805,54	100	95,45	-4,55	100	100	0
683	720.000,00	1.385.000,00	1.384.299,61	1.384.299,61	100	99,95	-0,05	100	100	0
686	962.000,00	762.000,00	720.340,91	659.466,28	90	94,53	4,53	50	91,55	41,55
688	0,00	14.214,67	7.312,12	5.280,26	0	51,44	51,44	0	72,21	72,21
689	700.000,00	1.014.799,44	727.191,56	727.189,56	90	71,66	-18,34	90	100	10
694	1.000.000,00	1.130.000,00	1.129.530,74	910.430,74	90	99,96	9,96	100	80,60	-19,40
695	500.000,00	400.000,00	397.589,03	320.042,51	80	99,40	19,40	90	80,50	-9,50
696	800.000,00	812.274,63	30.837,66	30.837,66	100	3,80	-96,20	100	100	0
698	8.001.055,00	0,00	0,00	0,00	100	0	-100	100	0	-100
699	680.090,00	0,00	0,00	0,00	100	0	-100	100	0	-100
700	3.000.000,00	1.748.642,03	955.420,93	298.406,27	100	54,64	-45,36	50	31,23	-18,77
704	220.000,00	258.677,85	169.610,31	138.117,84	80	65,57	-14,43	80	81,43	1,43
707	1.936.255,00	0,00	0,00	0,00	100	0	-100	100	0	-100
708	3.000.000,00	4.243.082,36	3.539.504,44	2.628.635,97	90	83,42	-6,58	70	74,27	4,27
710	0,00	0,00	0,00	0,00	-	-	-	-	-	-
717	600.000,00	825.342,23	600.451,08	482.854,17	90	72,75	-17,25	80	80,42	0,42
719	0,00	0,00	0,00	0,00	-	-	-	-	-	-
723	10.000,00	371.859,02	6.619,54	3.934,97	100	1,78	-98,22	100	59,44	-40,56
726	700.000,00	1.763.263,73	1.476.988,41	532.318,55	70	83,76	13,76	70	36,04	-33,96
729	400.000,00	1.273.580,51	1.130.257,85	784.397,62	100	88,75	-11,25	100	69,40	-30,60
733	137.700,00	27.843,14	27.842,72	27.842,72	100	100	0	100	100	0
734	7.500.000,00	7.872.196,47	7.118.125,85	6.146.809,74	90	90,42	0,42	90	86,35	-3,65
735	100.000,00	136.466,23	52.513,59	39.358,08	80	38,48	-41,52	80	74,95	-5,05
737	3.500.000,00	4.914.847,99	4.320.395,86	1.996.306,71	90	87,90	-2,10	50	46,21	-3,79
741	100.000,00	3.706.701,64	1.460.900,96	1.455.821,76	100	39,41	-60,59	100	99,65	-0,35
745	457.572,00	1.445.330,26	1.409.463,28	1.409.463,28	100	97,52	-2,48	100	100	0
753	0,00	1.830.000,00	1.830.000,00	0,00	0	100	100	0	0	0
Tot.	72.387.100,00	42.527.798,29	31.234.657,25	22.721.275,10						

2.2.2. Le risorse impegnate per gli interventi pari ad euro 842.253.003,67, di cui euro 8.386.961,25 riferiti a reiscrizioni di residui passivi perenti, sono state utilizzate:



a) Spese dirette a fronteggiare lo stato di emergenza in relazione agli eventi sismici che hanno colpito la Regione Abruzzo (cap.702)

- euro 5.680.444,63, di cui euro 2.208.948,57 riferiti a reiscrizioni di residui passivi perenti, per il prosieguo di alcuni interventi post-emergenziali, previsti da Ordinanze del Presidente del Consiglio dei Ministri, per il rimborso degli oneri connessi all'impiego dei volontari nella fase emergenziale e per la copertura di oneri residuali connessi ai progetti CASE MAP e MUSP, realizzati nella regione Abruzzo a seguito dell'evento sismico del mese di aprile 2009.

b) Fondo per la prevenzione del rischio sismico (cap.703)

- euro 1.275.000,00 per interventi a valere sul Fondo per la prevenzione del rischio sismico, di cui all'articolo 11, comma 5 del decreto-legge 28 aprile 2009, n. 39, convertito, con modificazioni, dalla legge 24 giugno 2009, n. 77;

c) Spese dirette a fronteggiare lo stato di emergenza umanitaria nel territorio nazionale in relazione all'eccezionale afflusso di cittadini appartenenti ai paesi del Nord-Africa (cap. 705)

- euro 40.277.610,10, di cui euro 9.982,27 riferiti a reiscrizioni di residui passivi perenti, per le attività di chiusura dell'emergenza umanitaria dell'anno 2011 nel territorio nazionale dovuta all'eccezionale afflusso di cittadini appartenenti ai paesi del Nord Africa, per la quale il Capo del Dipartimento della Protezione civile era stato nominato Commissario delegato con OPCM 3933/2011. In particolare sono stati impegnati:

- euro 16.993.689,54 per il rimborso degli oneri sostenuti dai soggetti attuatori regionali, incaricati delle attività di assistenza e di accoglienza dei migranti e/o richiedenti asilo;

- euro 19.735.017,60 per il versamento al Ministero dell'Interno delle somme dovute a saldo per le attività di propria competenza, svolte nel corso dell'emergenza e previste da Ordinanze del Presidente del Consiglio dei ministri;

- euro 2.315.298,25 per oneri connessi all'impiego dei volontari nelle attività emergenziali, ivi compresi i contributi alle associazioni ed organizzazioni di volontariato come previsto dall'Ordinanza del Capo del Dipartimento della Protezione civile n. 24/2012;

- euro 1.233.604,71 per attività di competenza del Dipartimento, connesse al noleggio navi per la riallocazione dei migranti nel territorio nazionale, all'acquisto di beni e servizi per la gestione dell'emergenza, alla rimozione e smaltimento dei relitti e delle imbarcazioni, ecc.;

d) Somme da trasferire per la ricostruzione delle aree colpite dal sisma del 20-29 maggio 2012 (cap.706)

- euro 737.202.043,48 a favore dei Presidenti delle Regioni Emilia-Romagna, Lombardia e Veneto, quali Commissari delegati, ai sensi dell'articolo 2, comma 1, del decreto-legge 6 giugno 2012, n. 74, convertito, con modificazioni, dalla legge 1° agosto 2012, n. 122. In particolare,



secondo le modalità definite con decreto del Presidente del Consiglio dei ministri in data 12 febbraio 2014, le risorse disponibili del Fondo sono state così ripartite:

- euro 475.021.950,00 a favore della Regione Emilia-Romagna;
- euro 251.638.050,00 a favore della Regione Lombardia;
- euro 7.340.000,00 a favore della Regione Veneto.
- euro 3.202.043,48 per gli oneri connessi alla convenzione tra Fintecna e i Commissari delegati, di cui all'articolo 10, comma 14, del decreto-legge 22 giugno 2012, n. 83, convertito, con modificazioni, dalla legge 7 agosto 2012, n. 134.

e) Spese per la realizzazione di programmi, progetti e monitoraggi finalizzati alla previsione e alla prevenzione di calamità nonché per la sorveglianza tecnico-scientifica dei fenomeni naturali (cap.715)

- euro 31.334.296,94, di cui 5.258.776,40 riferiti a reiscrizioni di residui passivi perenti, per la stipula delle convenzioni tra il Dipartimento e i cosiddetti Centri di Competenza - enti ed istituti di ricerca pubblici e privati che svolgono istituzionalmente le attività tecnico-scientifiche finalizzate alla previsione e prevenzione delle emergenze – previsti dal decreto del Presidente del Consiglio dei ministri 14 settembre 2012;

f) Spese relative alle ricorrenti emergenze (cap.742)

- euro 2.253.519,39 per interventi relativi a situazioni emergenziali;

g) Spese dirette a fronteggiare lo stato di emergenza nel territorio dell'isola de Giglio in relazione al naufragio della nave Costa Concordia (cap.743)

- euro 340.648,65 per attività emergenziali residuali nel territorio dell'isola del Giglio (GR), in relazione al naufragio della nave da crociera Costa-Concordia;

h) Spese connesse alla realizzazione di radar meteorologici e cofinanziamento delle reti di monitoraggio e sorveglianza di interesse nazionale fiduciarie di protezione civile (cap.747)

- euro 7.392.397,18, di cui euro 150.822,78 riferiti a reiscrizioni di residui passivi perenti, per le spese connesse alla gestione nonché ammodernamento e potenziamento delle reti di monitoraggio e sorveglianza dei fenomeni calamitosi (RAN-rete accelerometrica nazionale e Osservatorio sismico delle strutture). In particolare, euro 3.854.893,56 sono stati destinati per la fornitura del servizio di manutenzione preventiva e correttiva, di connettività satellitare e terrestre e di assistenza sistemistica per i lotti della rete radar del Dipartimento;

i) Spese per la realizzazione di progetti cofinanziati dall'Unione europea per le attività connesse alla protezione civile (cap.750)



- euro 1.519.478,18, di cui euro 386,62 riferiti alla reiscrizione dei residui passivi perenti, per le attività connesse a progetti ed esercitazioni di protezione civile cofinanziati dalla Commissione Europea;

l) Spese dirette a fronteggiare lo stato di emergenza in relazione agli eventi sismici di cui alle delibere del Consiglio dei ministri del 22 e 30 maggio 2012 (cap.754)

- euro 2.069.312,22 per interventi di prima emergenza a seguito degli eventi sismici del mese di maggio 2012 nei territori delle Regioni Emilia-Romagna, Lombardia e Veneto. In particolare:

- euro 20.477,17 per gli oneri connessi alla Commissione tecnica di cui all'OPCM 5930/2012;

- euro 974.874,88 per il pagamento degli oneri connessi all'impiego del volontariato accreditato presso il sistema nazionale di protezione civile (rimborsi ai datori di lavoro e alle associazioni di volontariato, contributi, acquisto servizi, materiali e mezzi alle organizzazioni di volontariato, utilizzo della Croce rossa italiana);

- euro 774.312,57 per l'impiego delle colonne mobili regionali;

- euro 299.647,60 per spese di competenza del Dipartimento connesse ai suddetti eventi sismici;

m) Oneri per l'ammortamento di mutui stipulati direttamente dal Dipartimento per la protezione civile a seguito degli eventi calamitosi (cap.755)

- euro 6.159.000,98 per il pagamento di rate di ammortamento di mutui;

n) Spese per acquisto, manutenzione, riparazione, leasing, noleggio ed esercizio di mezzi aerei impiegati nella lotta agli incendi boschivi (cap. 756)

- euro 65.432,43 per oneri residuali ancora dovuti per l'impiego della flotta aerea di Stato nella lotta agli incendi boschivi, in gestione al Dipartimento fino all'anno 2013;

o) Sistemi abitativi, beni mobili e di telecomunicazione di emergenza, spese per acquisto, adeguamento, leasing, noleggio, esercizio, manutenzione – anche straordinaria -, riparazioni, recupero, trasporto, posizionamento, spostamento, sorveglianza, stoccaggio, nonché per la predisposizione dei siti e delle installazioni (cap.757)

- euro 383.054,03 per le spese connesse all'acquisto e la gestione di beni mobili, attrezzature ed apparecchiature per la gestione delle emergenze di protezione civile;

p) Contributo da corrispondere ai soggetti pubblici e privati che provvedono alla riparazione o ricostruzione di edifici anche rurali o di opere pubbliche ubicati nelle zone ad elevato rischio sismico come previsto dall'articolo 12, comma 3, della legge n. 449 del 1997 (cap. 759)

- euro 602.836,00 riferiti alla reiscrizione di residui passivi perenti per il pagamento di contributi, ai sensi dell'art. 12, comma 3, della legge 27 dicembre 1997, n. 449;

q) Oneri connessi all'organizzazione del vertice G8 in Italia (cap. 760)




- euro 48.079,00, per oneri residuali connessi ad alcune attività di competenza del Dipartimento per l'organizzazione dell'evento G8 del 2009;

r) Contributi ai gruppi, associazioni, enti, organismi di volontariato di protezione civile censiti ai sensi del D.M. 12 giugno 1990 per l'acquisto di mezzi ed attrezzature necessarie per l'espletamento delle attività di soccorso in caso di emergenza (cap.761) e Spese connesse alle attività di previsione, prevenzione e soccorso, ivi compresi la formazione, l'addestramento e le esercitazioni dei gruppi, associazioni, enti, organismi di volontariato di protezione civile censiti ai sensi del D.M. 12 giugno 1990 (cap.762)

- euro 5.109.428,39, di cui euro 155.098,49 riferiti a reiscrizioni di reisdue passivi perenti, per le attività dei volontari accreditati presso il sistema nazionale di protezione civile; si tratta dei rimborsi spese alle organizzazioni di volontariato e ai datori di lavoro per l'impiego dei volontari, e dei contributi finalizzati al potenziamento delle attrezzature e dei mezzi impiegati nelle emergenze nazionali, ai sensi del Decreto Presidente della Repubblica 8 febbraio 2001, n. 194;

s) Somme provenienti da donazioni private per la realizzazione di interventi di protezione civile a seguito di dichiarazioni di stato di emergenza (cap.764)

- euro 540.420,78 per progetti post emergenziali, utilizzando le risorse provenienti dalle campagne di raccolta fondi per il tramite degli operatori di telefonia fissa e mobile.



Indicatori di bilancio


SPESE PER INTERVENTI										
Cap	Stanziamen to iniziale	Stanziamen to finale	Impegnato	Pagato	CAPACITA' D'IMPEGNO rapporto tra impegnato e stanz.to finale			CAPACITA' DI PAGAMENTO rapporto tra pagato e impegnato		
					attes a (%)	realizzata (%)	scost.to (%)	attes a (%)	realizat a (%)	scost.t o (%)
702	0,00	43.593.733,78	5.680.444,63	4.801.861,91	0	13,03	13,03	0	84,53	84,53
703	195.600.000,00	407.609.733,77	1.275.000,00	0,00	10	0,31	-9,69	10	0	-10
705	0,00	46.224.158,40	40.277.610,10	38.522.621,19	0	87,14	87,14	0	95,64	95,64
706	550.000.000,00	953.000.000,00	737.202.043,48	722.505.593,48	50	77,36	27,36	50	98,01	48,01
715	16.000.000,00	43.345.422,46	31.334.296,94	7.205.988,57	100	72,29	-27,71	50	23	-27
742	3.204.791,00	9.675.040,89	2.253.519,39	1.041.188,91	90	23,29	-66,71	90	46,20	-43,80
743	0,00	2.051.920,44	340.648,65	116.744,65	0	16,60	16,60	0	34,27	34,27
747	4.000.000,00	11.771.588,58	7.392.397,18	2.241.970,02	100	62,80	-37,20	70	30,33	-39,67
750	0,00	3.397.084,18	1.519.478,18	1.412.091,57	0	44,73	44,73	0	92,93	92,93
754	0,00	45.655.621,50	2.069.312,22	1.918.828,73	0	4,53	4,53	0	92,73	92,73
755	6.160.000,00	6.164.995,08	6.159.000,98	6.159.000,98	100	99,90	-0,10	100	100	0
756	0,00	9.804.791,43	65.432,43	65.432,43	0	0,67	0,67	0	100	100
757	500.000,00	2.198.090,37	383.054,03	254.868,03	80	17,43	-62,57	80	66,54	-13,46
758	0,00	0,00	0,00	0,00	-	-	-	-	-	-
759	0,00	602.946,12	602.836,87	602.836,87	0	99,98	99,98	0	100	100
760	0,00	390.051,40	48.079,42	9.799,42	0	12,33	12,33	0	20,38	20,38
761	2.500.000,00	3.529.846,11	3.412.145,14	1.948.792,70	90	96,67	6,67	70	57,11	-12,89
762	1.000.000,00	3.204.202,31	1.697.283,25	1.697.283,25	90	52,97	-37,03	70	100	30
763	0,00	0,00	0,00	0,00	-	-	-	-	-	-
764	0,00	12.853.971,37	540.420,78	540.420,78	0	4,20	4,20	0	100	100
Tot.	778.964.791,00	1.605.073.198,19	842.253.003,67	791.045.323,49						

2.2.3 Le spese in conto capitale sono state pari ad euro 1.415.301.685,82, di cui euro 6.243.605,48 riferiti a reiscrizioni di residui passivi perenti, destinati:

a) Spese per la realizzazione di interventi infrastrutturali prioritariamente connessi alle riduzione del rischio sismico e per far fronte ad eventi straordinari nei territori degli enti locali, delle aree metropolitane e delle città d'arte (cap.955)

- euro 5.000.000,00 al trasferimento del contributo statale per la riconversione, ricostruzione e bonifica delle acciaierie della zona di Genova-Cornigliano, ai sensi dell'art. 5, comma 14, del decreto-legge 14 marzo 2005, n. 35, convertito, con modificazioni, dalla legge 14 maggio 2005, n. 80;

- euro 20.000.000,00 a favore delle Regioni per gli interventi infrastrutturali di riduzione del rischio sismico negli edifici scolastici, ai sensi dell'articolo 2, comma 276 della legge 24 dicembre 2007, n. 244;



b) Somme da corrispondere alla Regione Campania ai sensi dell'articolo 12, comma 9, del decreto legge 2 marzo 2012, n. 16 convertito, con modificazioni ed integrazioni dalla legge 24 aprile 2012, n. 44 (cap. 956)

- euro 18.220.094,00 al trasferimento in favore della Regione Campania del contributo statale per l'acquisto del termovalorizzatore di Acerra, ai sensi dell'articolo 12, comma 9, del decreto-legge 2 marzo 2012, n. 16, convertito, con modificazioni ed integrazioni, dalla legge 24 aprile 2012, n. 44;

c) Spese relative alle ricorrenti emergenze (cap. 957)

- euro 35.838.958,82, di cui euro 497.332,12 riferiti a reiscrizioni di residui passivi perenti. In particolare:

- euro 7.948.137,57 al finanziamento degli interventi in conto capitale nei territori colpiti da eventi calamitosi, ai sensi dell'articolo 1, comma 290, della legge 24 dicembre 2012, n. 228 (legge di stabilità 2013). Tali risorse sono state ripartite tra gli interventi a favore delle Regioni interessate con decreto del Presidente del Consiglio dei ministri 23 marzo 2013;

- euro 5.672.595,62 al finanziamento degli interventi in conto capitale nei territori colpiti dagli eventi alluvionali del mese di novembre 2012, ai sensi dell'art. 1, comma 548, della legge 24 dicembre 2012, n. 228 (legge di stabilità 2013). Tali risorse sono state ripartite tra gli interventi a favore delle Regioni interessate con decreto del Presidente del Consiglio dei ministri 23 marzo 2013;

- euro 13.314.006,00 all'erogazione degli indennizzi in agricoltura, di cui all'art. 15, comma 3, del decreto legislativo 29 marzo 2004, n. 102, come modificato dall'art. 1, comma 84, della legge 30 dicembre 2004, n. 311;

- euro 5.836.996,99 alla Regione autonoma della Sardegna per le attività di bonifica della darsena dell'ex arsenale militare a La Maddalena


- euro 3.067.222,64 a spese connesse ad attività ed interventi previsti da ordinanze di protezione civile pregresse, con oneri a carico del Fondo nazionale di protezione civile;

d) Oneri derivanti dalla concessione di contributi per l'ammortamento di mutui contratti dalle regioni a seguito degli eventi calamitosi (cap. 958)

- euro 1.074.139.977,01, di cui euro 3.250.349,56 riferiti a reiscrizioni di residui passivi perenti, al pagamento delle rate di ammortamento di mutui contratti dalle Regioni per finanziare interventi di ricostruzione e riparazione dei danni provocati dalle maggiori calamità naturali verificatesi negli anni pregressi e per l'organizzazione di alcuni "Grandi eventi";

e) Sistema nazionale integrato di previsione, prevenzione e gestione dell'emergenza (cap. 959)

- euro 757.707,80 alla liquidazione di residui passivi perenti connessi al sistema nazionale integrato di previsione, prevenzione e gestione delle emergenze;



f) Spese per lo sviluppo del sistema informativo (cap. 961)

- euro 2.951.751,59, di cui euro 757.707,80 riferiti a reiscrizioni di residui passivi perenti, allo sviluppo del sistema informativo del Dipartimento;

g) Fondo per gli interventi, la ricostruzione e messa in sicurezza del territorio nelle zone interessate da eventi emergenziali pregressi (cap. 965)

- euro 24.573.451,00 alla ricostruzione e la messa in sicurezza del territorio, ai sensi dell'articolo 1, commi 346 e 347, della legge 27 dicembre 2013, n. 147, (legge di stabilità 2014), in favore delle seguenti Regioni:

- euro 8.659.165,00 alla Regione Marche, ai sensi della delibera del Consiglio dei Ministri del 23 ottobre 2014;

- euro 1.365.600,00 alla Regione Marche, ai sensi della delibera del Consiglio dei Ministri del 30 settembre 2014;

- euro 5.462.400,00 alla Regione Liguria, ai sensi della delibera del Consiglio dei Ministri del 30 settembre 2014;

- euro 5.000.000,00 alla Regione Toscana, ai sensi della delibera del Consiglio dei Ministri del 18 aprile 2014;

- euro 4.086.286,00 alla Regione Toscana, ai sensi della delibera del Consiglio dei Ministri del 23 ottobre 2014;

h) Fondo regionale di protezione civile (cap. 972)

- euro 1.733.376,00 a reiscrizioni dei residui passivi perenti;

i) Spese di acquisto di attrezzature e apparecchiature non informatiche di mobilio e di dotazione libraria (cap. 978)

- euro 2.000,00 all'acquisto di mobilio e attrezzature non informatiche;

l) Fondo per la gestione delle emergenze nazionali di protezione civile (cap. 979)

- euro 231.113.000,00 a favore dei Commissari delegati alla gestione degli interventi emergenziali deliberati dal Consiglio dei Ministri;

- euro 255.904,88 alle spese connesse ad interventi emergenziali nella repubblica delle Filippine, come previsto dalla delibera del Consiglio dei ministri del 15 novembre 2013;

- euro 120.262,76 alle spese connesse agli eventi emergenziali di competenza del Dipartimento della Protezione civile.

m) Contributi e/o finanziamenti per fronteggiare interventi di diversa natura connessi alle calamità naturali ed antropiche che hanno interessato il territorio nazionale, come disciplinato da specifiche norme (cap. 980)



- euro 595.202,96 al pagamento delle rate di ammortamento di mutui contratti dalle Regioni per finanziare interventi di ricostruzione e riparazione dei danni provocati dalle maggiori calamità naturali verificatesi negli anni passati.

3. In conformità a quanto previsto dall'articolo 5, comma 5-*quiquies* della legge 24 febbraio 1992, n. 225, il quale prevede che “*Sul conto finanziario della Presidenza del Consiglio dei ministri, al termine di ciascun anno, dovranno essere evidenziati, in apposito allegato, gli utilizzi delle risorse finanziarie del "Fondo per le emergenze nazionali" si da specifica evidenza della gestione finanziaria del Fondo per le emergenze nazionali.*”

Il predetto Fondo, istituito presso la Presidenza del Consiglio dei ministri, ai sensi del citato art. 5, comma 5-*quiquies* della legge 24 febbraio 1992, n. 225, come domificato dall'art. 10, comma 1, lettera d) del decreto-legge 14 agosto 2013, n. 93, convertito, con modificazioni ed integrazioni dalla legge 15 ottobre 2013, n. 119, è destinato alla copertura finanziaria degli interventi emergenziali relativi a calamità naturali o connesse con l'attività dell'uomo, relativamente ai quali il Consiglio dei ministri delibera la dichiarazione dello stato di emergenza. Lo stanziamento, determinato annualmente dalla legge di stabilità – a decorrere dall'esercizio 2014 – trova allocazione nel capitolo 7441 della Missione “Soccorso civile” – Programma “Protezione civile” – dello stato di previsione della spesa del Ministero dell'economia e delle finanze e sul corrispondente capitolo di spesa 979 “Fondo per la gestione delle emergenze nazionali di protezione civile”, iscritto nel CR. 13 – Protezione civile, del bilancio autonomo della Presidenza del Consiglio dei ministri. Nel 2014, la dotazione iniziale del suddetto capitolo, pari a 70 milioni di euro, previsti dalla legge 27 dicembre 2013, n. 147 (legge di stabilità 2014), è stata integrata di euro 228.976.000,00, determinando uno stanziamento finale di euro 298.946.000,00. Di questi, come già indicato al punto l) del paragrafo 2.2.3, sono stati impegnati euro 231.489.167,64.

Le disponibilità non impegnate alla fine dell'esercizio finanziario 2014, pari ad euro 67.456.832,36, formeranno oggetto di riporto, sul medesimo capitolo di spesa, per l'esercizio finanziario 2015, ai sensi dell'articolo 11 del Decreto Presidente del Consiglio dei ministri 22 novembre 2010, al fine di consentire il prosieguo delle attività e i trasferimenti alle strutture commissariali incaricate.

Va, altresì, evidenziato che sul capitolo 979, oltre al suddetto importo di euro 298.946.000,00, destinato al Fondo per le emergenze nazionali, è stata stanziata la somma di euro 1.000.000,00, destinata agli interventi relativi all'evento sismico del 26 ottobre 2012 nei territori delle Regioni Calabria e Basilicata, di cui dall'articolo 1, comma 351, della legge 27 dicembre 2013, n. 147



(legge di stabilità 2014), ancora da trasferire in termini di cassa sul conto corrente di tesoreria intestato alla Presidenza del Consiglio dei ministri.

In attuazione della suindicata disposizione normativa, si da conto nei sottostanti prospetti sia delle risorse affluite nell'anno 2014 sul capitolo 979 relativo al Fondo per le emergenze nazionali, che dei relativi impieghi:

ASSEGNAZIONI 2014 sul cap. 979 "Fondo per le emergenze nazionali"

<i>Atto normativo di riferimento</i>	<i>Importo</i>
Legge 27 dicembre 2014, n. 147 (Legge di stabilità 2014 - Tab. "C")	70.000.000
Decreto del Ministro dell'economia e delle finanze n. 94976 del 20 novembre 2013 (eventi regione Sardegna 2013) *	20.000.000
Decreto del Ministro dell'economia e delle finanze n. 99193 del 20 novembre 2013 *	5.000.000
Decreto del Ministro dell'economia e delle finanze n. 8914 del 4 aprile 2014 - deliberazione del Consiglio dei ministri del 31 gennaio 2014	24.000.000
Decreto del Ministro dell'economia e delle finanze n. 17490 del 9 maggio 2014 - deliberazioni del Consiglio dei ministri del 6 e 14 febbraio 2014	37.618.000
Decreto del Ministro dell'economia e delle finanze n. 57983 del 4 agosto 2014, adottato ai sensi dell'art. 2, comma 1-ter, decreto-legge 12 maggio 2014, n. 74, convertito con modificazioni dalla Legge 26 giugno 2014, n. 93	100.000.000
Decreto del Ministro dell'economia e delle finanze n. 82595 del 24 novembre 2014 - deliberazioni del Consiglio dei ministri del 23 e 30 ottobre 2014	42.328.000
totale disponibilità e.f. 2014	298.946.000


* trattasi di somme assegnate sul cap. 979 alla fine dell'e.f. 2013 e riportate nell'e.f. 2014 sul corrispondente capitolo, ai sensi dell'art. 11 del DPCM 22 novembre 2010, concernente la disciplina dell'autonomia finanziaria e contabile della Presidenza del Consiglio dei ministri



UTILIZZO DELLE RISORSE ASSEGNATE NELL'E.F. 2014

<i>Delibere del Consiglio dei ministri - dichiarazione stato di emergenza</i>	<i>Evento</i>	<i>Ordinanze</i>	<i>Zona</i>	<i>Importo deliberato dal CDM</i>	<i>Importo trasferito a Regioni ed enti locali (impegni di spesa)</i>
15-nov-13	Evento sismico 21 giugno 2013	102, 108, 129, 138	Province LU, MC	1.300.000	1.300.000
	Eventi meteo 7-8 ottobre 2013	135	Provincia di TA	7.000.000	7.000.000
	Eventi meteo 20-24 ottobre 2013	134	Regione Toscana	16.500.000	16.500.000
	Tifone 8 novembre 2013	120, 131, 136	Filippine	1.000.000	
19-nov-13	Eventi meteo novembre 2013	122	Regione Sardegna	20.000.000	19.810.000
10-gen-14	Eventi meteo 10-13 novembre 2013	141	Regione Marche	15.300.000	15.300.000
	Evento franoso 19 aprile 2013 (cofinanziamento regione VdA) 70%	143 <i>(utilizzato il 70%)</i>	Comune di Courmayeur (VdA)	8.085.000	8.085.000
	Eventi meteo 7-8 ottobre 2013	145	Comuni provincia di MT	6.500.000	6.500.000
17-gen-14	Eventi meteo 25 - 27 novembre e del 2 dicembre 2013	141	Regione Marche	5.000.000	5.000.000
	Eventi meteo novembre 2013 (integrazione)	122, 137	Regione Sardegna	3.200.000	
24-gen-14	Eventi meteo 11-13 novembre e 1-2 dicembre 2013	150	Regione Abruzzo	4.000.000	4.000.000
	Eventi meteo 1-3 dicembre 2013	151	Regione Basilicata	3.500.000	3.500.000
31-gen-14	Eventi meteo 17-19 gennaio 2014	175	Provincia di MO	11.000.000	11.000.000
	Eventi meteo dic 2013 e gen 2014	149	Regione Liguria	13.000.000	13.000.000
6-feb-14	Eventi meteo 11-13 novembre e 1-2 dicembre 2013 (integrazione)	150	Regione Abruzzo	11.000.000	11.000.000
	Eventi meteo 1-3 dicembre 2013 (integrazione)	151	Regione Basilicata	10.500.000	10.500.000
14-feb-14	Eventi meteo gen-feb 2014	157	Regione Toscana	16.118.000	16.118.000
14-mar-14	Ordigno bellico provincia di Vicenza	162	Provincia di VI	1.400.000	1.400.000
16-mag-14	Eventi meteo gennaio 2014	170	Regione Veneto	27.000.000	13.500.000
30-giu-14	Evento sismico 21 giugno 2013 (fase 2)	183, 193	Province LU, MC	16.000.000	8.000.000
	Eventi meteo novembre 2013 - febbraio 2014	180	Regione Umbria	3.500.000	3.500.000
	Eventi meteo 2-4 maggio 2014	179	Regione Marche	10.000.000	10.000.000
	Eventi meteo 31 gennaio - 4 febbraio 2014	184	Province RM, FR, VT	22.500.000	22.500.000
	Eventi meteo 19 novembre - 3 dicembre 2013	173	Province FG, LE, TA	9.000.000	9.000.000
	Eventi meteo 25-26 dicembre 2013, 17-19 gennaio e 1 febbraio - 10 marzo 2014	181	Regione Piemonte	3.700.000	3.700.000
	Eventi meteo dicembre 2013 - marzo 2014	174	Regione Emilia-Romagna	9.700.000	9.700.000
23-ott-14	Eventi atmosferici 15-16 e 18-19 e 30 novembre e 1 dicembre 2013, 1-3 febbraio 2014	185	Regione Calabria	2.400.000	1.200.000
	Eventi atmosferici 1-6 settembre 2014	200	Provincia FG	10.500.000	
30-ott-14	Eventi atmosferici 19-20 settembre 2014	201	Province FI, LU, PI, PT, PO	3.248.000	
	Eventi atmosferici 13-14 ottobre 2014	202	Regione Emilia-Romagna	14.000.000	
	Eventi atmosferici 9-13 ottobre 2014	203	Regione Liguria	12.580.000	
17-dic-14	Eventi atmosferici 7 luglio - 31 agosto 2014	208	Regione Lombardia	5.500.000	
	Eventi atmosferici 11-14 ottobre e 5-7 novembre 2014	215	Regione Toscana	21.971.000	
	Eventi atmosferici 12-14 ottobre e 4-5, 11-12, 14-15 novembre 2014	217	Regione Piemonte	31.250.000	
TOTALI				357.252.000	231.113.000
Ulteriori impegni di spesa per interventi a valere sulle risorse del FEN					376.168
totale impegni di spesa e.f. 2014					231.489.168

Va, infine, rilevato, che ai sensi dell'articolo 1, comma 694, della legge 23 dicembre 2014, n. 190, (legge di stabilità 2014), il Fondo in argomento per l'anno 2014 è stato rifinanziato di euro 56.000.000,00, che sono stati assegnati al bilancio della Presidenza del Consiglio dei ministri nell'esercizio finanziario 2015 e di cui si darà rappresentazione dei relativi impieghi nel conto finanziario 2015.




Indicatori di bilancio

SPESE IN CONTO CAPITALE										
Cap	Stanziamiento iniziale	Stanziamiento finale	Impegnato	Pagato	CAPACITA' D'IMPEGNO rapporto tra impegnato e stanz.to finale			CAPACITA' DI PAGAMENTO rapporto tra pagato e impegnato		
					attesa (%)	realizzata (%)	scost.to (%)	attesa (%)	realizzata (%)	scost.to (%)
955	5.000.000,00	25.175.215,00	25.000.000,00	5.000.000,00	100	99,30	-0,70	100	20	-80
956	20.128.384,00	18.220.094,00	18.220.094,00	18.220.094,00	100	100	0	100	100	0
957	24.370.155,00	83.125.149,98	35.838.958,82	34.817.574,49	95	43,11	-51,89	95	97,15	2,15
958	1.195.376.917,00	1.198.627.266,56	1.074.139.977,01	1.074.116.438,53	70	89,61	19,61	70	100	30
959	0,00	10.965.593,80	757.707,80	757.707,80	0	6,91	6,91	0	100	100
961	500.000,00	5.055.243,09	2.951.751,59	1.125.433,43	80	58,39	-21,61	100	38,13	-61,87
965	26.500.000,00	24.573.451,00	24.573.451,00	24.573.451,00	100	100	0	50	100	50
966	7.500.000,00	6.954.750,00	0,00	0,00	100	0	-100	50	0	-50
972	0,00	12.173.466,54	1.733.376,00	1.733.376,00	0	14,24	14,24	0	100	100
974	0,00	0,00	0,00	0,00	-	-	-	-	-	-
978	50.000,00	50.000,00	2.000,00	2.000,00	50	4	-46	100	100	0
979	102.000.000,00	299.946.000,00	231.489.166,64	231.489.166,64	80	77,18	-2,82	80	100	20
980	2.582.000,00	2.869.292,10	595.202,96	595.202,96	100	20,74	-79,26	100	100	0
Tot.	1.384.007.456,00	1.687.735.522,07	1.415.301.685,82	1.392.430.444,85						

Gli scostamenti tra gli indicatori di bilancio attesi e realizzati, sia per il funzionamento, sia per gli interventi che per le spese in conto capitale, sono stati determinati da una serie di variabili, in particolare:

- dal cambio della compagine governativa, in corso d'anno, che ha comportato la modifica degli assetti organizzativi nonché la rotazione dei vertici amministrativi, con conseguente difficoltà di riprogrammare gli interventi e le attività nonché l'adozione dei relativi atti amministrativi (emanazione bandi di gara, stipula contratti e convenzioni ed assunzione impegni di spesa) entro l'esercizio finanziario di assegnazione delle relative risorse finanziarie;
- dall'assegnazione delle risorse provenienti dal bilancio dello Stato, previste da specifiche disposizioni normative, disposta in prossimità della chiusura dell'esercizio finanziario;
- dal proseguimento dell'azione di contenimento della spesa per il funzionamento in applicazione delle indicazioni impartite dal Segretario Generale con la Direttiva per la formulazione delle previsioni di bilancio 2014, nell'ottica della "spending review";
- dall'invio, non sempre tempestivo da parte dei fornitori di beni e servizi, delle fatture e dei relativi documenti presupposti per la conclusione della procedura di spesa entro l'esercizio di competenza.
- dalle frequenti richieste di proroga per l'ultimazione dei progetti, pervenute dai soggetti attuatori.



RISORSE IMPEGNATE DAL DIPARTIMENTO DELLA PROTEZIONE CIVILE			
TIPOLOGIA DI SPESA		IMPORTO	%
Mutui		1.080.894.181	47,23%
Fondi "finalizzati"			
Art. 5, co. 14, D.L. 35/05	Contributo statale bonifiche acciaierie zona Genova Cornigliano	5.000.000	
Art. 2, co. 276, L. 244/07	Fondi destinati alle Regioni per interventi infrastrutturali di riduzione del rischio sismico negli edifici scolastici	20.000.000	
Art. 11 co.5 , D.L. 39/09	Fondo per la prevenzione del rischio sismico	1.275.000	
Art. 7, co. 21, D.L. 95/12	Fondo per la ricostruzione delle aree colpite dal sisma del 20-29 maggio 2012	737.202.043	
Art. 7, co. 6, D.L. 195/09	Contributo statale alla regione Campania per l'acquisto termovalorizzatore di Acerra	18.220.094	36,40%
Art. 1, co. 84, L. 311/04	Fondo solidarietà nazionale - interventi indennizzatori agricoltura	13.314.006	
Art. 1, co. 290, L. 228/12	Fondi destinati alle regioni per gli eventi calamitosi pregressi ai sensi del DPCM 23/3/13 annualità 2014 e residui 2013	7.948.138	
Art. 1, co. 548, L. 228/12	Fondi destinati alle regioni per gli eventi alluvionali del 2012 ai sensi del DPCM 23/3/13 residui 2013	5.672.596	
Art. 1, co. 346, L. 147/13	Fondo per gli interventi , la ricostruzione e messa in sicurezza del territorio nelle zone interessate da eventi emergenziali pregressi	24.573.451	
Art. 10 D.L. 93/13	FEN -Fondo per le emergenze nazionali	231.489.167	10,11%
Emergenza migranti Nord Africa 2011-2013		40.277.610	1,76%
Emergenza sisma Emilia Romagna ,Veneto , Lombardia maggio 2012		2.069.312	0,09%
Emergenza sisma Abruzzo aprile 2009		5.680.446	0,25%
Emergenza isola del Giglio -Nave Concordia gennaio 2011		340.649	0,01%
Oneri connessi all'utilizzo del volontariato di protezione civile		5.109.428	0,22%
Progetti europei ed esercitazioni nazionali di protezione civile		1.519.478	0,07%
Progetti finanziati da donazioni da raccolta SMS		540.421	0,02%
Spese di funzionamento - spese di personale (buoni pasto , emolumenti accessori, rimborsi AAPP personale comandato, ecc.)		7.811.522	0,34%
Spese di funzionamento - spese per acquisto di beni e servizi parte corrente		23.423.135	1,02%
Altre "spese per interventi"di protezione civile ivi comprese le convenzioni per le attività di previsione e prevenzione delle emergenze		42.079.616	1,84%
"Spese per investimenti " e altri oneri di parte capitale connessi ad emergenze pregresse a valere sul Fondo per la protezione civile		14.349.054	0,63%
TOTALE		2.288.789.347	100,00%



CDR 14 “Politiche Antidroga”

MISSIONE 001 “Organi Costituzionali a rilevanza Costituzionale e Presidenza del Consiglio dei Ministri”


Programma 003 “ Presidenza del Consiglio dei ministri”

MISSIONE 024 “ Diritti sociali, politiche sociali e famiglia”

Programma 004 “Lotta alle dipendenze”

1. Mission

Il Centro di responsabilità 14 “Politiche Antidroga” provvede a promuovere, indirizzare e coordinare le azioni atte a contrastare il diffondersi dell’uso di sostanze stupefacenti, delle tossicodipendenze e delle alcol dipendenze correlate nonché a promuovere e realizzare attività in collaborazione con le pubbliche amministrazioni competenti nello specifico settore, le associazioni, le comunità terapeutiche, i centri di accoglienza operanti nel campo della prevenzione, della cura, della riabilitazione e reinserimento, provvedendo alla raccolta della documentazione sulle tossicodipendenze, alla definizione e all’aggiornamento delle metodologie per la rilevazione, all’archiviazione ed elaborazione, alla valutazione e al trasferimento all’esterno dei dati e delle informazioni sulle tossicodipendenze. Cura, altresì, la definizione ed il monitoraggio del piano di azione nazionale antidroga, coerentemente con gli indirizzi europei in materia, definendo e concertando le forme di coordinamento e le strategie di intervento con le regioni, le province autonome e le organizzazioni del privato sociale accreditato, anche promuovendo intese in sede di Conferenza unificata. Provvede, mediante sistemi di allerta precoce, all’evidenziazione dei rischi e all’attivazione delle attività di prevenzione delle possibili conseguenze per la salute e della mortalità della popolazione derivanti dalla circolazione delle sostanze stupefacenti, provvedendo alla sorveglianza e al controllo dell’andamento del fenomeno e assicurando il flusso dei dati richiesto dalle strutture e dalle amministrazioni europee competenti nel settore e dalle regioni e dalle Amministrazioni centrali nonché dagli altri organismi internazionali. Promuove, finanzia e coordina attività di studio, ricerca e prevenzione nel campo dell’incidentalità correlata all’uso di droga e alcol. Assicura il supporto per garantire la presenza del Governo nelle istituzioni internazionali competenti in materia di politiche antidroga, promuovendo il coordinamento interministeriale, le attività internazionali in materia di politiche antidroga e gli accordi di collaborazione con Stati esteri, anche mediante la promozione di progettualità europee ed internazionali comuni, d’intesa



con il Ministero degli Affari Esteri. Nell'ambito del Dipartimento opera l'Osservatorio nazionale permanente sulle droghe e sulle tossicodipendenze, di cui all'art. 1 del decreto del Presidente della Repubblica n. 309 del 1990 e successive modifiche, che cura e coordina la raccolta centralizzata dei dati, i flussi dei dati provenienti dalle amministrazioni centrali competenti, provvede all'archiviazione, all'elaborazione e all'interpretazione di dati statistico-epidemiologici, farmacologico-clinici, psico-sociali e di documentazione sul consumo, lo spaccio ed il traffico di sostanze stupefacenti e psicotrope e le azioni di prevenzione e contrasto; provvede alle esigenze informative e di documentazione.

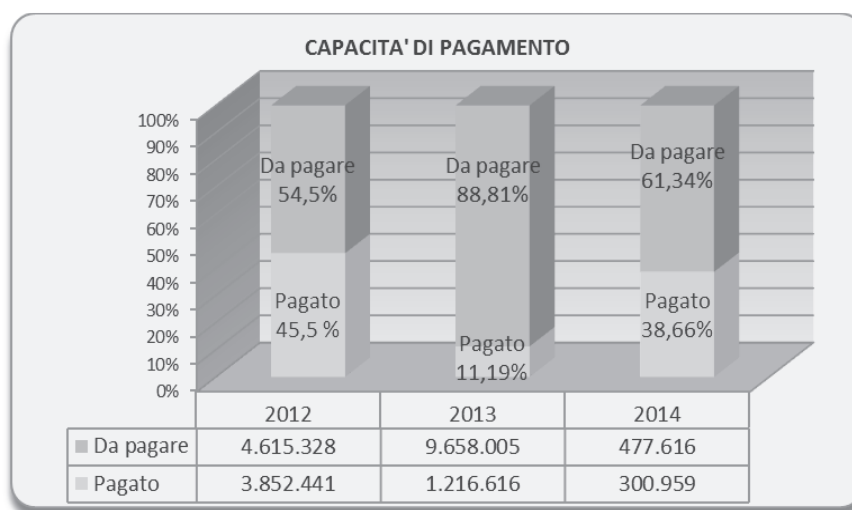
2. Ricostruzione flussi finanziari e aspetti rilevanti della gestione

2.1. Le somme complessivamente assegnate sono state pari ad euro 12.062.096,76 nell'ambito delle quali euro 284.000,00 riferiti alla reiscrizione di residui passivi perenti, ed euro 11.778.096,76 ad assegnazioni di competenza.

Gli impegni assunti ammontano a euro 778.575,00 con economie di bilancio pari a euro 11.283.521,76.

Il totale dei pagamenti riferiti alla competenza è stato pari ad euro 300.958,87, con un indice di capacità di pagamento (rapporto pagato/impegnato) che si attesta al 38,66 per cento.

	Pagato	Da pagare	Impegnato	pagato/ impegnato
2012	3.852.441	4.615.328	8.467.769	45,50%
2013	1.216.616	9.658.005	10.874.621	11,19%
2014	300.959	477.616	778.575	38,66%



I residui passivi al 1° gennaio 2014 erano pari ad euro 12.264.638,58. Su questi sono stati effettuati pagamenti per euro 5.685.499,07 e realizzate economie per euro 2.003.700,88, delle quali euro 1.999.580,50 sono da riferirsi a residui passivi perenti.

Indicatori di bilancio

SPESE DI FUNZIONAMENTO					
Cap.	Residui accertati all'01/01/2014	Residui correnti al 31/12/2014	CAPACITA' SMALTIMENTO RESIDUI residui accertati meno residui correnti diviso residui accertati		
			attesa (%)	realizzata (%)	scost.to (%)
781	19.053,63	11.562,21	60	39,32	-20,68
795	0,00	0,00	-	-	-
Tot.	19.053,63	11.562,21			

SPESE PER INTERVENTI					
Cap.	Residui accertati all'01/01/2014	Residui correnti al 31/12/2014	CAPACITA' SMALTIMENTO RESIDUI residui accertati meno residui correnti diviso residui accertati		
			attesa (%)	realizzata (%)	scost.to (%)
770	0,00	0,00	-	-	-
771	1.178.310,00	425.155,00	60	63,92	3,92
772	3.854.134,00	1.927.067,00	0	50	50
773	360.361,50	199.604,00	60	44,61	-15,39
786	5.735.546,48	3.346.022,95	60	41,66	-18,34
787	444.050,00	222.025,00	0	50	50
788	447.100,00	217.500,00	60	51,35	-8,65
789	226.082,97	226.082,97	60	0	-60
Tot.	12.245.584,95	6.563.456,92			

2.2. Le risorse impegnate sono destinate per euro 49.985,00 al funzionamento e per euro 728.590,00 agli interventi.

2.2.1. Le spese di funzionamento di euro 49.985,00 si riferiscono a rimborsi di spese per missioni nel territorio nazionale e all'estero. Le missioni sono state effettuate per garantire la partecipazione alle riunioni del Gruppo Orizzontale Droga del Consiglio dell'Unione Europea e agli altri incontri ad esse correlati, tra cui le riunioni dei dialoghi politici in materia di droga tra Unione Europea e i Paesi terzi e dei Coordinatori Nazionali, realizzate nel corso del primo semestre 2014, nell'ambito



della Presidenza europea greca e nel corso del semestre di Presidenza italiana. Altre missioni sono state effettuate per partecipare alle riunioni della Commissione stupefacenti (CND), dell'Ufficio delle Nazioni Unite su Droga e Crimine (UNODC), ai meeting organizzati per la preparazione della Sessione Speciale dell'Assemblea Generale delle Nazioni Unite (UNGASS) che si terrà nel 2016 ed alle riunioni del Gruppo Pompidou del Consiglio dell'Unione Europea.

Indicatori di bilancio

SPESE DI FUNZIONAMENTO										
Cap.	Stanziam. iniziale	Stanziam. finale	Impegnato	Pagato	CAPACITA' D'IMPEGNO rapporto tra impegnato e stanzt.to finale			CAPACITA' DI PAGAMENTO rapporto tra pagato e impegnato		
					attesa (%)	realizzata (%)	scost.to (%)	attesa (%)	realizzata (%)	scost.to (%)
781	50.000,00	50.000,00	49.985,00	16.958,87	70	99,97	29,97	60	33,93	-26,07
795	0,00	0,00	0,00	0,00	-	-	-	-	-	-
Tot.	50.000,00	50.000,00	49.985,00	16.958,87						


2.2.2. Le somme impegnate per gli interventi ammontano complessivamente a euro 728.590,00 di cui 284.000,00 sono riferite a reiscrizione in bilancio di residui passivi perenti ed euro 444.590,00 destinati alla realizzazione dei seguenti nuovi progetti/attività:

a) Spese per interventi e progetti finalizzati alla prevenzione e al recupero dalle tossicodipendenze e dall'alcool dipendenza correlata nonché spese relative ad attività di documentazione e studio per le politiche antidroga e per le convenzioni istituzionali anche con organismi internazionali (cap.786)

- euro 250.000,000 per una convenzione stipulata con il Formez per l'attuazione del progetto finalizzato a supportare il Dipartimento per le politiche antidroga nella definizione di assetti organizzativi e modalità operative efficaci per l'attuazione delle funzioni assegnate, capitalizzando le esperienze già sviluppate e rafforzando le competenze dell'Ufficio e dei Servizi, al fine di qualificare le azioni di programmazione, gestione e valutazione degli interventi e di indurre miglioramenti permanenti nel sistema di raccolta e diffusione della informazioni;

b) Spese per la gestione dell'osservatorio nazionale sulle tossico dipendenze, monitoraggio e flusso dati nonché per la relazione annuale al parlamento e reportistica istituzionale (cap.787)

- euro 194.590,00 per un'indagine conoscitiva, presso un campione di famiglie italiane, sull'uso di sostanze stupefacenti, psicotrope e sullo stile di vita tramite la somministrazione di un questionario per la rilevazione dei dati necessari per la Relazione Annuale al Parlamento




Indicatori di bilancio

SPESE PER INTERVENTI										
Cap.	Stanziamiento iniziale	Stanziamiento finale	Impegnato	Pagato	CAPACITA' D'IMPEGNO rapporto tra impegnato e stanz.to finale			CAPACITA' DI PAGAMENTO rapporto tra pagato e impegnato		
					attesa (%)	realizzata (%)	scost.to (%)	attesa (%)	realizzata (%)	scost.to (%)
770	0,00	0,00	0,00	0,00	-	-	-	-	-	-
771	620.000,00	627.290,00	0,00	0,00	70	0	-70	60	0	-60
772	0,00	4.608.818,00	0,00	0,00	-	-	-	-	-	-
773	500.000,00	606.025,28	0,00	0,00	70	0	-70	60	0	-60
786	6.040.814,00	4.800.880,57	390.000,00	140.000,00	70	8,12	-61,88	60	35,90	-24,10
787	700.000,00	700.000,00	194.590,00	0,00	70	27,80	-42,20	60	0	-60
788	200.000,00	525.082,91	0,00	0,00	70	0	-70	60	0	-60
789	0,00	144.000,00	144.000,00	144.000,00	0	100	100	0	100	100
Tot.	8.060.814,00	12.012.096,76	728.590,00	284.000,00						

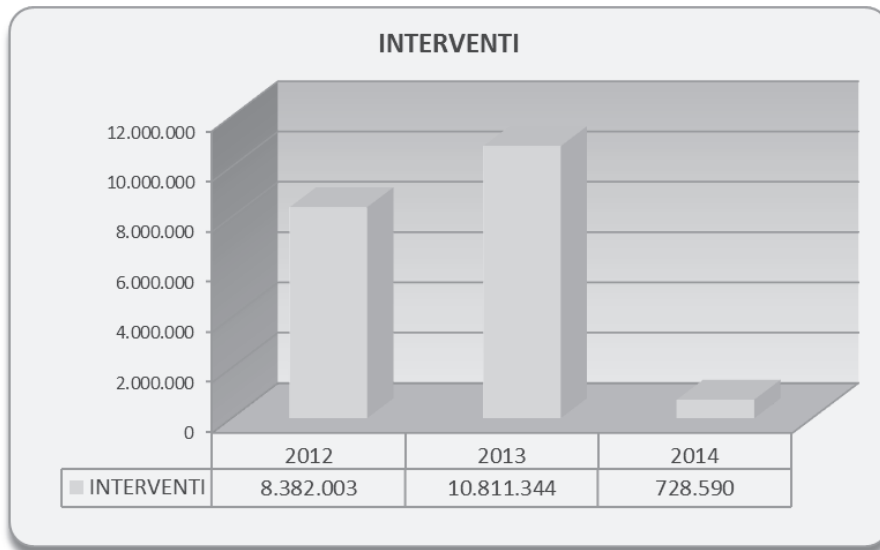
Gli scostamenti tra gli indicatori di bilancio attesi e realizzati sono stati determinati da una serie di variabili, in particolare:

- dal cambio della compagine governativa, in corso d'anno, che ha comportato la modifica degli assetti organizzativi nonché la rotazione dei vertici amministrativi, con conseguente difficoltà di riprogrammare gli interventi e le attività nonché l'adozione dei relativi atti amministrativi (emanazione bandi di gara, stipula contratti e convenzioni ed assunzione impegni di spesa) entro l'esercizio finanziario di assegnazione delle relative risorse finanziarie;
- dall'assegnazione delle risorse provenienti dal bilancio dello Stato, previste da specifiche disposizioni normative, disposta in prossimità della chiusura dell'esercizio finanziario;
- dal proseguimento dell'azione di contenimento della spesa per il funzionamento in applicazione delle indicazioni impartite dal Segretario Generale con la Direttiva per la formulazione delle previsioni di bilancio 2014, nell'ottica della "spending review";
- dall'invio non sempre tempestivo da parte dei fornitori di beni e servizi delle fatture e dei relativi documenti presupposti per la conclusione della procedura di spesa entro l'esercizio di competenza.

Si riporta qui di seguito l'andamento delle politiche attive (interventi) nel corso del triennio 2012 - 2014:



	2012	2013	2014
INTERVENTI	8.382.003	10.811.344	728.590



Nella Tabella sottostante è indicata la ripartizione delle risorse relative ad interventi per destinatari finali:

Cap.	Denominazione	Impegni 2014	Spese per interventi - Ripartizione impegni per categorie						
			Famiglie	Imprese	Regioni Enti locali	Altri enti e Amm.mi centrali	Istituzioni sociali	Spese di funzionamento connesse ai progetti ivi comprese le spese per esperti, convegni e manifestazioni	Altro
786	SPESE PER INTERVENTI E PROGETTI FINALIZZATI ALLA PREVENZIONE E AL RECUPERO DALLE TOSSICODIPENDENZE, ECC.	390.000,00				390.000,00			
787	SPESE PER LA GESTIONE DELL'OSSERVATORIO NAZIONALE SULLE TOSSICODIPENDENZE, MONITORAGGIO E FLUSSO DATI NONCHE'PER LA RELAZIONE ANNUALE AL PARLAMENTO E REPORTISTICA ISTITUZIONALE	194.590,00		194.590,00					
789	SPESE PER INTERVENTI DI COMUNICAZIONE E DOCUMENTAZIONE	144.000,00				144.000,00			
Totale		728.590,00		194.590,00		534.000,00			



CDR 15 “Politiche per la Famiglia”

MISSIONE 001 “Organi Costituzionali a rilevanza Costituzionale e Presidenza del Consiglio dei Ministri”

Programma 003 “ Presidenza del Consiglio dei ministri”

MISSIONE 024 “ Diritti sociali, politiche sociali e famiglia”

Programma 007 “Sostegno alla Famiglia”

1. Mission

Il Centro di responsabilità 15 “Politiche per la famiglia” assicura l’attuazione delle politiche in favore della famiglia e garantisce la tutela dei diritti della famiglia in tutte le sue componenti e le sue problematiche generazionali. Il suddetto Centro cura, in particolare, l’elaborazione e il coordinamento delle politiche nazionali, regionali e locali per la famiglia e ne assicura il monitoraggio e la valutazione; concorre, mediante la gestione delle risorse afferenti al Fondo per le politiche della famiglia, al finanziamento delle medesime politiche; promuove e coordina le azioni del Governo dirette a contrastare la crisi demografica e a sostenere la maternità e la paternità; promuove intese in sede di Conferenza unificata relative, tra l’altro allo sviluppo del sistema territoriale dei servizi socio-educativi, alla riorganizzazione dei consultori familiari, alla quantificazione del lavoro delle assistenti familiari, alla riduzione del costo dei servizi per le famiglie numerose; promuove, incentiva le iniziative di conciliazione dei tempi di lavoro e dei tempi di cura della famiglia; promuove e coordina le azioni del Governo in materia di relazioni giuridiche familiari e di adozioni nazionali ed internazionali; assicura la presenza del Governo negli organismi nazionali, europei e internazionali competenti in materia di tutela della famiglia; fornisce supporto, unitamente alle altre amministrazioni centrali dello Stato competenti all’attività dell’Osservatorio nazionale per l’Infanzia e l’adolescenza e del Centro di documentazione e di analisi per l’infanzia e l’adolescenza.

2. Ricostruzione flussi finanziari e aspetti rilevanti della gestione

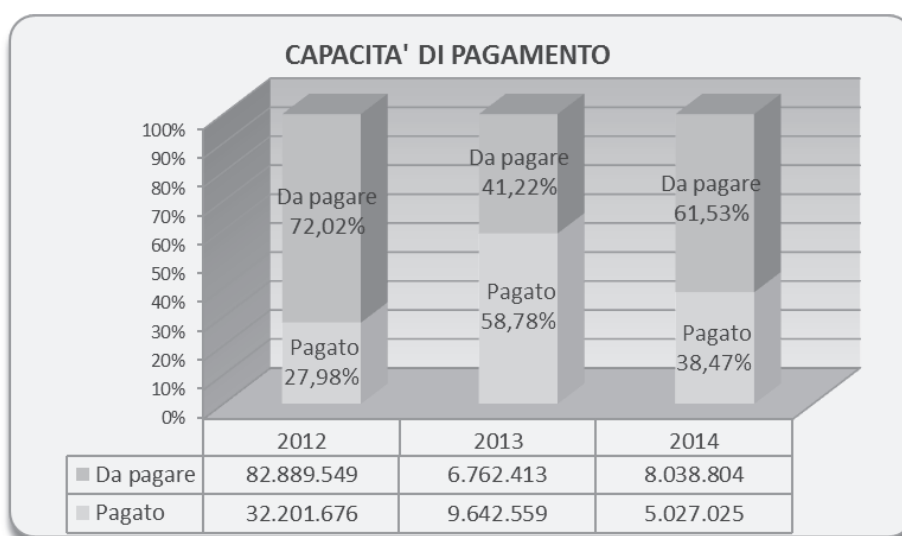
2.1 Le somme complessivamente assegnate sono state pari ad euro 74.051.235,78 nell’ambito delle quali euro 1.708.802,47 sono riferite alle riassegnazioni di residui passivi perenti, euro 16.626.519,44 a riassegnazioni dall’avanzo di esercizio 2013 ed euro 55.715.913,87 da assegnazioni di competenza.



Gli impegni assunti ammontano ad euro 13.065.828,79, con una economia di bilancio di euro 60.985.406,99.

Il totale dei pagamenti riferiti alla competenza è stato pari ad euro 5.027.024,71 con un indice di capacità di pagamento (rapporto pagato/impegnato) che si attesta al 38,47 per cento.

	Pagato	Da pagare	Impegnato	pagato/ impegnato
2012	32.201.676	82.889.549	115.091.225	27,98%
2013	9.642.559	6.762.413	16.404.972	58,78%
2014	5.027.025	8.038.804	13.065.829	38,47%



I residui passivi, al 1° gennaio 2014, erano pari ad euro 59.158.924,08. Su questi sono stati effettuati pagamenti per euro 27.801.590,92 e realizzate economie per euro 25.896.512,50 delle quali una quota pari ad euro 25.593.628,30 è da riferirsi a residui passivi perenti.

Indicatori di bilancio

SPESE DI FUNZIONAMENTO					
Cap.	Residui accertati all'01/01/2014	Residui correnti al 31/12/2014	CAPACITA' SMALTIMENTO RESIDUI residui accertati meno residui correnti diviso residui accertati		
			attesa (%)	realizzata (%)	scost.to (%)
824	3.332,02	4,00	70	99,88	29,88
828	0,00	0,00	-	-	-
829	0,00	0,00	-	-	-
831	0,00	0,00	-	-	-
833	0,00	0,00	-	-	-
Tot.	3.332,02	4,00			



SPESE PER INTERVENTI					
Cap.	Residui accertati all'01/01/2014	Residui correnti al 31/12/2014	CAPACITA' SMALTIMENTO RESIDUI residui accertati meno residui correnti diviso residui accertati		
			attesa (%)	realizzata (%)	scost.to (%)
518	2.018.634,27	1.837.352,97	60	8,98	-51,02
523	0,00	0,00	-	-	-
524	0,00	0,00	-	-	-
525	4.386.719,36	3.914.756,08	60	10,76	-49,24
527	0,00	0,00	-	-	-
529	0,00	0,00	-	-	-
538	0,00	0,00	60	0	-60
857	0,00	0,00	-	-	-
858	35.757.231,49	18.832.131,49	70	47,33	-22,67
859	0,00	0,00	-	-	-
894	0,00	0,00	-	-	-
898	0,00	0,00	-	-	-
899	16.993.006,94	6.470.204,42	60	61,92	1,92
Tot.	59.155.592,06	31.054.444,96			


2.2. Le risorse impegnate sono state destinate per euro 5.437,24 al funzionamento e per euro 13.060.391,55 agli interventi.

2.2.1. Le risorse destinate al funzionamento per euro 5.437,24 si riferiscono a spese per missioni nel territorio nazionale e all'estero, in particolare per gli incontri con gli Enti locali ed associazioni rappresentative delle famiglie, nonché per partecipare ad un incontro a New York presso l'ONU nell'ambito delle celebrazioni del 20° anniversario dell'Anno internazionale della famiglia.

Indicatori di bilancio

SPESE DI FUNZIONAMENTO										
Cap.	Stanziamiento iniziale	Stanziamiento finale	Impegnato	Pagato	CAPACITA' D'IMPEGNO rapporto tra impegnato e stanz.to finale			CAPACITA' DI PAGAMENTO rapporto tra pagato e impegnato		
					Attesa (%)	Realizzata (%)	Scost.to (%)	Attesa (%)	Realizzata (%)	Scost.to (%)
824	50.000,00	50.000,00	5.437,24	5.437,24	60	10,87	-49,13	50	100	50
828	0,00	0,00	0,00	0,00	-	-	-	-	-	-
829	0,00	0,00	0,00	0,00	-	-	-	-	-	-
831	19.280,00	0,00	0,00	0,00	-	-	-	-	-	-
833	2.880,00	2.880,00	0,00	0,00	60	0	-60	50	0	-50
Tot.	72.160,00	52.880,00	5.437,24	5.437,24						

2.2.2. Le somme relative agli interventi ammontano complessivamente ad euro 13.060.391,55 di cui euro 1.708.802,47 riferiti a riassegnazioni di residui passivi perenti, euro 1.160.276,00 trasferiti all'Autorità garante per l'infanzia e l'adolescenza (capp. 523 e



524) ed euro 10.191.313,08 destinati, principalmente, alla realizzazione dei seguenti nuovi progetti/attività:

a) Spese per l'esecuzione della convenzione stipulata all'Aja il 29.5.1993 e tutela dei minori e la cooperazione in materia di adozione internazionale. Spese in tema di adozione di minori stranieri. Spese per il funzionamento della Commissione per le adozioni internazionali (cap. 518):

- euro 32.748,03 sono stati destinati all'implementazione delle relazioni con le Autorità Centrali dei Paesi di origine, al fine di incentivare e migliorare il sistema delle adozioni. In particolare, sono stati firmati due accordi bilaterali con la Repubblica del Burundi e con il Regno di Cambogia e sono stati avviati i lavori per la stipula di un accordo bilaterale con la Repubblica Popolare Cinese;

- euro 1.531.630,00 sono stati destinati alla realizzazione dei compiti istituzionali della Commissione in collaborazione con l'Istituto degli Innocenti (attività di raccolta, in forma anonima, per esigenze statistiche di studio, dei dati dei minori di cui si autorizza l'ingresso e ogni altro dato utile per la conoscenza del fenomeno, informazione promozione della cultura dell'adozione)

- euro 2.773,82 sono stati destinati al rimborso delle spese di viaggio sostenute dagli Enti autorizzati per la partecipazione alle riunioni indette dal Vicepresidente pro-tempore della Commissione;

- euro 31.035,44 sono stati destinati alla spesa per indennità di carica spettante al Presidente della Commissione come previsto dal decreto legge 26 maggio 2004, n.136, convertito dalla legge 27 luglio 2004, n. 186.


b) Fondo per il sostegno delle adozioni internazionali (cap. 538)

- euro 2.098.767,14 sono stati destinati agli interventi di sostegno alle famiglie adottive italiane mediante l'erogazione del rimborso delle spese sostenute per l'adozione di uno o più minori stranieri.

L'assegnazione di competenza attribuita alla Commissione per le Adozioni Internazionali, a seguito dell'adozione del decreto di riparto del Fondo per le politiche per la Famiglia per l'anno 2014, è stata resa disponibile sui pertinenti capitoli della CAI solo il 30 dicembre 2014 con decreto di variazione di bilancio adottato il 19 dicembre 2014.

c) Fondo per le politiche della famiglia (cap. 858)

- euro 5.000.000,00 sono stati destinati in favore delle Regioni, a seguito della Intesa sancita in sede di Conferenza unificata il 5 agosto 2014, per il finanziamento di attività in favore della prima infanzia e delle responsabilità genitoriali;



- euro 350.000,00 sono stati destinati alla prosecuzione della sperimentazione del Family audit con la Provincia Autonoma di Trento;
- euro 180.000,00 sono stati destinati alla stipula di una convenzione con l'Istituto degli Innocenti inerente le attività di monitoraggio ai fini della valutazione del livello di attuazione del Piano straordinario dei servizi socio-educativi per la prima infanzia;
- euro 249.994,80 sono stati destinati alla stipula di una convenzione con l'Istituto degli Innocenti e con il Ministero del Lavoro e della solidarietà sociale per il funzionamento del Centro Nazionale di documentazione e analisi per l'infanzia e l'adolescenza.

d) Somme da destinare ad interventi per attività di competenza statale relative al Fondo per le politiche della famiglia (cap. 899)

- euro 4.365,34 sono stati destinati al rimborso delle spese di missione in favore dei componenti dell'Osservatorio nazionale sulla famiglia e dell'Osservatorio nazionale per l'infanzia e l'adolescenza;
- euro 9.998,51 sono stati destinati all'organizzazione, nell'ambito della promozione delle iniziative a sostegno delle famiglie in collaborazione con la Provincia Autonoma di Trento, del Festival Nazionale sulla Famiglia svoltosi a Riva del Garda nel mese di dicembre 2014;
- euro 700.000,00 sono stati destinati alla stipula di due convenzioni con il FORMEZ PA per le iniziative denominate FamilyLine e FamilyLab;

e) Fondo nuovi nati (cap. 894)

L'articolo 1, comma 201, della legge 27 dicembre 2013, n. 147 ha previsto l'istituzione, per l'anno 2014, presso la Presidenza del Consiglio dei Ministri, di un "Fondo per i nuovi nati" al fine di contribuire alle spese per il sostegno di bambini nuovi nati o adottati appartenenti a famiglie residenti a basso reddito, sul quale far confluire le risorse, disponibili alla data dell'entrata in vigore della predetta legge, del soppresso "Fondo per il credito per i nuovi nati" di cui all'articolo 4 del decreto legge 29 novembre 2008, n. 185, convertito, con modificazioni, dalla legge 28 gennaio 2009, n. 2. In attuazione della citata normativa, il Dipartimento ha chiesto l'istituzione, nel bilancio di previsione della Presidenza del Consiglio dei ministri, di un nuovo capitolo di spesa, denominato "Fondo per i nuovi nati", nel centro di responsabilità 15 "Politiche per la famiglia", sul quale far affluire le risorse suddette. Pertanto, con decreto del Presidente del Consiglio dei ministri del 6 febbraio 2014, nel bilancio autonomo della Presidenza del Consiglio dei ministri per l'anno 2014, è stato istituito nel CR 15 "Politiche per la famiglia" il capitolo 894 "Fondo per i nuovi nati" sul




quale sono state trasferite, con successivo decreto del Presidente del Consiglio dei ministri del 10 novembre 2014, le residue disponibilità del soppresso Fondo.

Indicatori di bilancio

SPESE PER INTERVENTI										
Cap.	Stanziamiento iniziale	Stanziamiento finale	Impegnato	Pagato	CAPACITA' D'IMPEGNO rapporto tra impegnato e stanzt.to finale			CAPACITA' DI PAGAMENTO rapporto tra pagato e impegnato		
					attesa (%)	realizzata (%)	scost.to (%)	attesa (%)	realizzata (%)	scost.to (%)
518	0,00	8.494.863,88	1.598.187,29	53.479,02	0	18,81	18,81	0	3,35	3,35
523	1.081.696,00	960.276,00	960.276,00	960.276,00	70	100	30	70	100	30
524	200.000,00	200.000,00	200.000,00	200.000,00	70	100	30	70	100	30
525	0,00	0,00	0,00	0,00	-	-	-	-	-	-
527	30.000.000,00	0,00	0,00	0,00	-	-	-	-	-	-
529	0,00	9.513,00	0,00	0,00	-	-	-	-	-	-
538	0,00	4.600.353,55	2.098.767,14	2.098.767,14	0	45,62	45,62	0	100	100
857	0,00	0,00	0,00	0,00	-	-	-	-	-	-
858	20.916.054,00	19.790.425,47	6.069.107,30	289.112,50	70	30,67	-39,33	0	4,76	4,76
859	0,00	0,00	0,00	0,00	-	-	-	-	-	-
894	0,00	37.776.846,45	0,00	0,00	0	0	0	-	-	-
898	0,00	0,00	0,00	0,00	-	-	-	-	-	-
899	0,00	2.166.077,43	2.134.053,82	1.419.952,81	0	98,52	98,52	0	66,54	66,54
Tot.	52.197.750,00	73.998.355,78	13.060.391,55	5.021.587,47						

Gli scostamenti tra gli indicatori di bilancio attesi e realizzati sono stati determinati da una serie di variabili, in particolare:

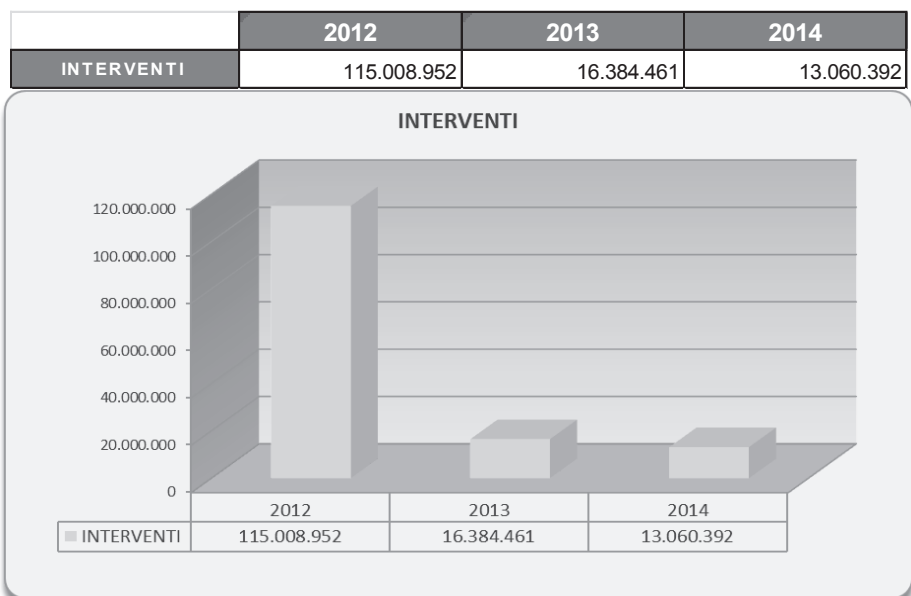
- dal cambio della compagine governativa, in corso d'anno, che ha comportato la modifica degli assetti organizzativi nonché la rotazione dei vertici amministrativi, con conseguente difficoltà di riprogrammare gli interventi e le attività nonché l'adozione dei relativi atti amministrativi (emanazione bandi di gara, stipula contratti e convenzioni ed assunzione impegni di spesa) entro l'esercizio finanziario di assegnazione delle relative risorse finanziarie;
- dall'assegnazione delle risorse provenienti dal bilancio dello Stato, previste da specifiche disposizioni normative, disposta in prossimità della chiusura dell'esercizio finanziario. In particolare, in relazione al cap. 894, si evidenzia che l'articolo 1, comma 201, della legge 27 dicembre 2013, n. 147 ha previsto l'istituzione, per l'anno 2014, presso la Presidenza del Consiglio dei Ministri, di un "Fondo per i nuovi nati" al fine di contribuire alle spese per il sostegno di bambini nuovi nati o adottati appartenenti a famiglie residenti a basso reddito. Sul predetto Fondo, ai sensi della citata disposizione di legge, sono confluite le risorse, disponibili alla data dell'entrata in vigore della predetta legge 147/2013, del soppresso "Fondo per il credito per i nuovi nati" di cui all'articolo 4 del decreto legge 29 novembre 2008, n. 185, convertito, con modificazioni, dalla legge n.2 del 2009. Soltanto con decreto del Presidente del Consiglio dei ministri del 10 novembre 2014, le residue disponibilità del soppresso Fondo, sono state trasferite sul nuovo capitolo. Il



Dipartimento non ha disposto l'erogazione dei contributi in quanto non è stato ancora adottato il decreto del Presidente del Consiglio dei ministri di concerto con il Ministro dell'economia e delle finanze, previsto dalla suddetta legge.

- c) dall'adozione da parte dell'autorità politica dei decreti di riparto delle risorse assegnate, d'intesa con le Regioni da raggiungersi in sede di Conferenza unificata, soltanto a chiusura dell'esercizio finanziario;
- d) dal proseguimento dell'azione di contenimento della spesa per il funzionamento in applicazione delle indicazioni impartite dal Segretario Generale con la Direttiva per la formulazione delle previsioni di bilancio 2014, nell'ottica della "spending review"; in particolare le spese relative al capitolo 824 (missioni) sono state contenute autorizzando soltanto quelle strettamente necessarie, mentre per quelle relative al cap. 833 (studi, indagini e rilevazioni), non è stato effettuato alcun affidamento sempre nell'ottica del contenimento della spesa pubblica;
- e) dall'invio non sempre tempestivo da parte dei fornitori di beni e servizi delle fatture e dei relativi documenti presupposti per la conclusione della procedura di spesa entro l'esercizio di competenza.
- f) dalle frequenti richieste di proroga per l'ultimazione dei progetti, pervenute dai soggetti attuatori, anche riconducibili a difficoltà - imprevedibili ex ante, in quanto da ricollegarsi a fattori di crisi macroeconomici - di accesso al mercato del credito, necessario agli enti stessi per le anticipazioni dei costi progettuali.

Si riporta qui di seguito l'andamento delle politiche attive (interventi) nel corso del triennio 2012-2014:



Nella Tabella sottostante è indicata la ripartizione delle risorse relative ad interventi per destinatari finali:

Cap.	Denominazione	Impegni 2014	Spese per interventi - Ripartizione impegni per categorie						
			Famiglie	Imprese	Regioni Enti locali	Altri enti e Amm.mi centrali	Istituzioni sociali	Spese di funzionamento connesse ai progetti ivi comprese le spese per esperti, convegni e manifestazioni	Altro
518	SPESE PER L'ESECUZIONE DELLA CONVENZIONE STIPULATA ALL'AJA IL 29 MAGGIO 1993, ECC.	1.598.187,29				1.531.630,00	2.773,82	32.748,03	31.035,44
523	SPESE DI FUNZIONAMENTO DELL'UFFICIO DELL'AUTORITA' GARANTE PER L'INFANZIA E L'ADOLESCENZA	960.276,00				960.276,00			
524	SPESE DI NATURA OBBLIGATORIA DELL'UFFICIO DELL'AUTORITA' GARANTE PER L'INFANZIA E L'ADOLESCENZA	200.000,00				200.000,00			
538	FONDO PER IL SOSTEGNO DELLE ADOZIONI INTERNAZIONALI	2.098.767,14	2.098.767,14						
858	FONDO PER LE POLITICHE PER LA FAMIGLIA	6.069.107,30			5.638.613,00	429.994,80	499,50		
894	FONDO PER I NUOVI NATI	0,00							
899	SOMME DA DESTINARE AD INTERVENTI PER ATTIVITA' DI COMPETENZA STATALE, ECC.	2.134.053,82	177.842,52	264.849,81	279.611,50	1.089.067,93	308.318,21	14.363,85	
TOTALE		13.060.391,55	2.276.609,66	264.849,81	5.918.224,50	4.210.968,73	311.591,53	47.111,88	31.035,44



CDR 16 “Gioventù e Servizio civile nazionale”

MISSIONE 001 “Organi Costituzionali a rilevanza Costituzionale e Presidenza del Consiglio dei Ministri”

Programma 003 “ Presidenza del Consiglio dei ministri”


MISSIONE 030 “ Giovani e sport”

Programma 002 “Incentivazione e sostegno alla gioventù”

1. Mission

Il Centro di responsabilità “Gioventù e Servizio civile nazionale” assicura l’attuazione delle politiche in favore della gioventù nonché di quelle in materia di servizio civile nazionale. Il Centro, provvede, in particolare: agli adempimenti giuridici ed amministrativi, allo studio e all’istruttoria degli atti concernenti l’esercizio delle funzioni in materia di gioventù con riguardo all’affermazione dei diritti dei giovani all’espressione, anche in forma associativa, delle loro istanze e dei loro interessi e del diritto di partecipare alla vita pubblica; alla promozione del diritto dei giovani alla casa, ai saperi e all’innovazione tecnologica, nonché alla promozione e al sostegno del lavoro e dell’imprenditoria giovanile; alla promozione e sostegno delle attività creative e delle iniziative culturali e di spettacolo dei giovani e delle iniziative riguardanti il tempo libero, i viaggi culturali e di studio; alla promozione e al sostegno dell’accesso dei giovani a progetti, programmi e finanziamenti internazionali e europei. Il Centro provvede altresì alla gestione del Fondo per le politiche giovanili, di cui all’articolo 19, comma 2, del decreto-legge 4 luglio 2006, n.223 convertito con modificazioni dalla legge 4 agosto 2006, n. 248; del Fondo di cui all’articolo 1, commi 72, 73, e 74, della legge 24 dicembre 2007, n. 247; alla gestione del Fondo previsto dall’articolo 15, comma 6, del decreto-legge 2 luglio 2007, n. 81 convertito con modificazioni dalla legge 3 agosto 2007, n.127 Il Centro assicura, inoltre, la gestione delle risorse europee per la realizzazione dei progetti assegnati al Dipartimento nel quadro della normativa vigente nonché la rappresentanza del Governo negli organismi internazionali ed europei istituiti in materia di politiche giovanili.

Il Centro provvede, infine, alle funzioni indicate dalla legge 8 luglio 1998, n. 230, dalla legge 6 marzo 2001, n. 64 e dal decreto legislativo 5 aprile 2002, n. 77 curando l’organizzazione, l’attuazione e lo svolgimento del Servizio civile nazionale, nonché la programmazione, l’indirizzo, il coordinamento ed il controllo, elaborando le direttive ed individuando gli obiettivi degli interventi per il servizio civile su scala nazionale; cura, altresì, la programmazione



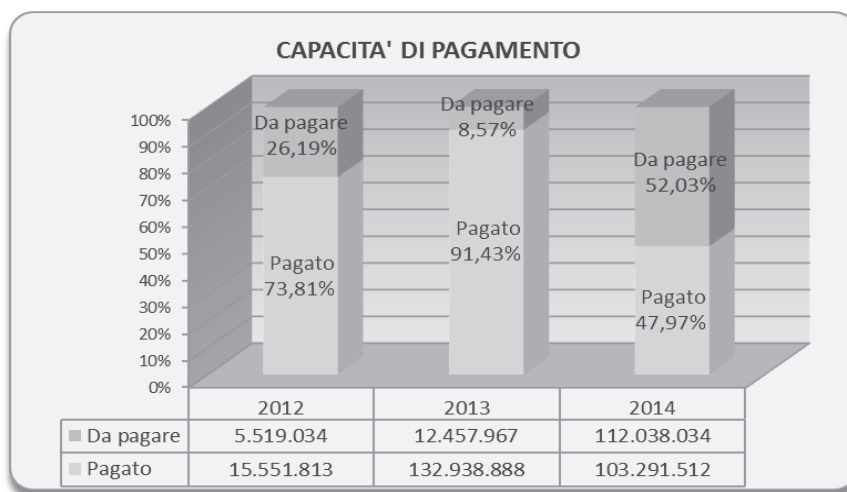
finanziaria e la gestione amministrativa e contabile del Fondo nazionale per il servizio civile, le attività che le sono state assegnate quale organismo intermedio per il PON “Garanzia Giovani” e tratta il contenzioso nelle materie di propria competenza.

2. Ricostruzione flussi finanziari e aspetti rilevanti della gestione

2.1. Le somme complessivamente assegnate sono state pari ad euro 218.307.439,96 nell’ambito delle quali euro 101.650.183,00 costituiscono l’assegnazione di bilancio per il Fondo nazionale per il Servizio civile, a valere sul capitolo 228. Dei restanti euro 116.657.256,96 euro 10.716.410,13 sono riferite alle riassegnazioni di residui passivi perenti, euro 1.870.172,83 a riassegnazioni dall’avanzo di esercizio 2013 ed euro 104.070.674,00 ad assegnazioni di competenza.

Gli impegni assunti ammontano ad euro 215.329.545,67, con una economia di bilancio di euro 2.977.894,29. Il totale dei pagamenti riferiti alla competenza è stato pari ad euro 103.291.512,10 con un indice di capacità di pagamento (rapporto pagato/impegnato) che si attesta al 47,97 per cento.

	Pagato	Da pagare	Impegnato	pagato / impegnato
2012	15.551.813	5.519.034	21.070.847	73,81%
2013	132.938.888	12.457.967	145.396.855	91,43%
2014	103.291.512	112.038.034	215.329.546	47,97%



I residui passivi, al 1° gennaio 2014, erano pari ad euro 16.015.705,71. Su questi sono stati effettuati pagamenti per euro 10.762.541,78 e realizzate economie per euro 2.198.558,46, delle quali una quota pari ad euro 2.111.414,94 è da riferirsi a residui passivi perenti.



Indicatori di bilancio

SPESE DI FUNZIONAMENTO					
Cap.	Residui accertati all'01/01/2014	Residui correnti al 31/12/2014	CAPACITA' SMALTIMENTO RESIDUI		
			attesa (%)	realizzata (%)	scost.to (%)
790	2.595,90	0,00	60	100	40
835	4.447,16	0,00	0	100	100
836	1.076,21	0,00	0	100	100
837	378,01	0,00	0	100	100
838	28.760,36	1.787,79	60	93,78	33,78
839	0,00	0,00	-	-	-
842	0,00	0,00	-	-	-
843	1.036,98	482,78	60	53,44	-6,56
844	0,00	0,00	-	-	-
846	0,00	0,00	60	0	-60
847	0,00	0,00	-	-	-
Tot.	38.294,62	2.270,57			

SPESE PER INTERVENTI					
Cap.	Residui accertati all'01/01/2014	Residui correnti al 31/12/2014	CAPACITA' SMALTIMENTO RESIDUI		
			attesa (%)	realizzata (%)	scost.to (%)
228	4.870.703,00	0,00	60	100	40
791	40.499,77	23,05	0	99,94	99,94
848	0,00	0,00	-	-	-
853	11.066.208,32	5.163.726,79	0	53	53
860	0,00	0,00	-	-	-
884	0,00	0,00	-	-	-
889	0,00	0,00	-	-	-
891	0,00	0,00	-	-	-
892	0,00	0,00	-	-	-
893	0,00	0,00	-	-	-
Tot.	15.977.411,09	5.163.749,84			

2.2. Le risorse impegnate sono state destinate per euro 22.677,88 al funzionamento e per euro 215.306.867,79 agli interventi.

2.2.1. Le risorse destinate al funzionamento per euro 22.677,88 si riferiscono alle spese di missione nel territorio italiano e all'estero, alle spese relative all'organizzazione di eventi connessi al Semestre di Presidenza italiana dell'Unione europea, quali ad esempio l'organizzazione della Conferenza europea della gioventù che ha costituito l'avvenimento centrale delle politiche giovanili nell'ambito delle iniziative del Semestre.



Va evidenziato che la dotazione finanziaria del capitolo 846 “Spese per la partecipazione a convegni ed altre manifestazioni” è stata trasferita al Dipartimento per l’informazione e l’editoria, sul quale è stata accentrata tale tipologia di spesa.

Indicatori di bilancio

SPESE DI FUNZIONAMENTO										
Cap.	Stanziam. iniziale	Stanziam. finale	Impegnato	Pagato	CAPACITA' D'IMPEGNO rapporto tra impegnato e stanz.to finale			CAPACITA' DI PAGAMENTO rapporto tra pagato e impegnato		
					attesa (%)	realizzata (%)	scost.to (%)	attesa (%)	realizzata (%)	scost.to (%)
790	3.800,00	3.800,00	0,00	0,00	70	0	-70	60	0	-60
835	0,00	0,00	0,00	0,00	-	-	-	-	-	-
836	0,00	0,00	0,00	0,00	-	-	-	-	-	-
837	0,00	0,00	0,00	0,00	-	-	-	-	-	-
838	49.700,00	49.700,00	9.481,54	4.469,54	70	19	-51	60	47	-13
839	0,00	55.000,00	13.196,34	8.647,16	0	24	24	0	66	66
842	0,00	0,00	0,00	0,00	-	-	-	-	-	-
843	4.500,00	4.500,00	0,00	0,00	70	0	-70	60	0	-60
844	22.860,00	0,00	0,00	0,00	-	-	-	-	-	-
846	1.200,00	0,00	0,00	0,00	70	0	-70	60	0	-60
847	0,00	0,00	0,00	0,00	-	-	-	-	-	-
Tot.	82.060,00	113.000,00	22.677,88	13.116,70						

2.2.2. Agli interventi sono stati destinati euro 215.306.867,79, nell’ambito dei quali euro 101.650.183,00 destinati al Fondo per il Servizio civile nazionale (cap.228). Dei restanti euro 113.656.684,79, euro 10.716.410,13 sono riferiti a riassegnazioni di residui passivi perenti ed euro 102.940.274,66 alla realizzazione di nuovi progetti/attività:

a) Spesa per la vigilanza sull’Agenzia Nazionale Giovani (decisione n.1719 2006 CE) compresa la partecipazione alle riunioni convocate dall’UE (cap.791):

- euro 63.157,21 sono stati destinati alle spese per la vigilanza sull’Agenzia Nazionale per i Giovani, quale ente attuatore del programma comunitario “ Erasmus +”, il nuovo programma UE per istruzione, formazione, gioventù e sport;

b) Fondo per le politiche giovanili (cap. 853):

nel corso del 2014, ai sensi del decreto ministeriale del 30 settembre 2014 recante “Riparto del Fondo nazionale per le politiche giovanili per l’anno 2014”, predisposto sulla base dell’Intesa del 10 luglio 2014 sancita in sede di Conferenza Unificata, sono stati destinati euro 10.932.571,20 per gli interventi sul territorio ed euro 2.360.000,00 per gli interventi di rilevanza nazionale.

In particolare sono stati destinati:

- euro 7.106.171,28 alle Regioni e alle Province autonome;



- euro 2.733.142,80 ai Comuni
- euro 1.093,257,12 alle Province;
- euro 1.500.000,00 per la gestione dell'Agenzia Nazionale Giovani
- euro 820.000,00 al progetto "Campi Giovani", in collaborazione con la Guardia Costiera , la Marina Militare, i Vigili del Fuoco e la Croce Rossa;
- euro 40.000,00 per due compartecipazione finanziarie, ai sensi dell'art. 2, comma 3, del D.P.C.M. 22 novembre 2010, per la realizzazione di progetti culturali o sociali di alta rilevanza in materia di politiche giovanili, con l'Associazione Libera e Concerto Federculture;
- euro 8.856.854,87 per reiscrizione residui perenti;

c) Spese per la realizzazione di interventi e progetti finanziati dal Piano d'azione e coesione (PAC) ivi incluse anche le spese per l'assistenza tecnica (cap.889)

- euro 89.584.546,25 di cui euro 87.437.093,06 concernenti il finanziamento dei progetti relativi agli Avvisi pubblici denominati "Giovani per il sociale" destinato a promuovere l'inclusione sociale e la crescita personale, e "Giovani per la valorizzazione dei beni pubblici" finalizzato alla promozione e al sostegno di interventi tesi alla valorizzazione di beni pubblici per consentirne l'accessibilità, la fruizione da parte della collettività e tramite questi favorire la promozione di imprenditoria e occupazione giovanile, ed euro 2.147.453,19 destinati alla copertura finanziaria dei servizi di assistenza tecnica e alle spese di rimborso per missioni dei componenti delle Commissioni di valutazione dei progetti;

d) Somma occorrente per l'istituzione dei Fondi previsti dalla lettere a) b) c) dell'articolo 1 commi 72 e73 della legge 24 dicembre 2007,n. 247(cap.892)


- euro 1.859.555,26 riferiti interamente a reiscrizioni in bilancio;

e) Fondo per il servizio civile nazionale (cap.228)

Le somme complessivamente assegnate al Servizio civile nazionale sono state pari ad euro 101.650.183,00, trasferite sulla contabilità speciale ad esso intestata.

Il 2014 ha segnato la ripresa delle attività di inserimento dei giovani nei progetti di servizio civile. Infatti, i volontari che sono stati avviati al servizio sono stati circa 15.500, di cui 500 unità hanno prestato servizio all'estero. E' utile evidenziare, a questo proposito, che il ciclo del Servizio Civile Nazionale comprende: l'accreditamento degli enti, la presentazione e valutazione dei progetti, la pubblicazione dei bandi per la selezione dei volontari, la selezione dei volontari e l'avvio al servizio degli stessi per la realizzazione di progetti di utilità sociale nel campo dell'assistenza, della cultura ed educazione, dell'ambiente e della protezione civile.

La programmazione finanziaria sull'utilizzo dei fondi appostati sul cap. 228 è stata approvata con Decreto Dirigenziale n. 119/2014, registrato dalla Corte dei Conti il 5-11-2014, n. 2834,



previa acquisizione dei pareri favorevoli espressi dalla Consulta nazionale per il servizio civile (riunione del 11 giugno 2014) e dalla Conferenza permanente per i rapporti tra lo Stato, le Regioni e le Province autonome (seduta del 5-8-2014).

Quasi il 90% delle risorse disponibili sono state impegnate per i trattamenti economici spettanti ai volontari impegnati in servizio civile in Italia e all'estero, con un compenso mensile pro capite pari, rispettivamente, ad euro 433,80 e ad euro 900,00.


Nell'anno 2014 il Dipartimento ha svolto tutte le attività propedeutiche alla realizzazione del programma europeo "Garanzia giovani", tramite la misura del "Servizio civile nazionale", in collaborazione con il Ministero del Lavoro e delle Politiche Sociali e con le 11 Regioni che hanno delegato al Dipartimento l'attuazione di tale misura.

Un'ulteriore attività qualificante è stata quella connessa alla sperimentazione dei Corpi Civili di pace, istituiti con la legge 27 dicembre 2013, n. 147 (art. 1, comma 273). Si tratta di una iniziativa destinata alla sperimentazione e alla formazione di 500 nuovi volontari da impegnare per azioni di pace non governative nell'area di conflitto, nonché nelle aree di emergenza ambientale.

Sono, inoltre, stati perfezionati e sottoscritti gli accordi di programma tra il Dipartimento ed altri soggetti pubblici (Ministero dell'Interno; Ministero dei Beni Culturali; Ministero dell'Ambiente; Autorità Anticorruzione) per la realizzazione di interventi di servizio civile nazionale, in parte finanziati con fondi delle Amministrazioni partecipanti e in parte alimentati da fondi europei del PON "garanzia giovani", da attuarsi negli specifici ambiti di interesse di ciascuno di essi con l'impiego di circa 2.500 giovani che avranno l'opportunità di essere impiegati nelle citate Amministrazioni per la realizzazione di specifici interventi.

Nell'ambito delle iniziative del semestre di Presidenza Europea è stata presentata una proposta formale per introdurre il Servizio civile europeo che ha come obiettivo l'istituzione di un servizio civile universale, aperto a tutti i giovani europei.

Sono state poste le basi operative per giungere ad una regolamentazione completa dell'Istituto della certificazione delle competenze dei giovani volontari impegnati nei progetti di Servizio Civile. È stata affrontata e provvisoriamente risolta in via amministrativa la problematica dell'accesso degli stranieri al Servizio Civile Nazionale, a seguito del parere del Consiglio di Stato, con la disapplicazione dell'articolo 3 comma 1 del decreto legislativo 5 aprile 2002 n. 77, che limita l'accesso al servizio civile ai cittadini italiani, per il contrasto con la normativa comunitaria. Questione, tutt'oggi all'attenzione della Corte Costituzionale che dovrà esprimersi in via definitiva sulla materia.




Sono state disposte 300 verifiche sulla gestione dei progetti, il cui esito, nella quasi totalità dei casi, ha messo in luce uno svolgimento estremamente corretto e positivo dei progetti stessi.

Sono state implementate le attività di comunicazione istituzionale, attraverso un utilizzo massiccio delle nuove tecnologie (sito internet, portale, interattività, digitalizzazione). Sono state effettuate, nel corso del 2014, 5 riunioni della Consulta nazionale per il servizio civile al fine di consentire ai rappresentanti delle Associazioni la più ampia possibilità di informazione e di partecipazione alla programmazione delle attività ed alla soluzione delle criticità riscontrate nell'attuazione dell'istituto del Servizio Civile Nazionale. Il Dipartimento ha preso parte anche ad alcune manifestazioni fieristiche tra le quali il Forum PA 2014 tenutosi a Roma e il "Job Orienta" di Verona, mostra-convegno dedicata a orientamento, scuola, formazione e lavoro, nel quale il Dipartimento ha organizzato due incontri sulle tematiche del servizio civile nazionale. Per quanto attiene la comunicazione esterna si segnalano una serie di attività legate all'organizzazione e alla partecipazione ad eventi, quali: l'iniziativa "Nave della legalità; la partecipazione dei volontari del Servizio Civile Nazionale alla sfilata per l'anniversario della Repubblica; la partecipazione di volontari del Servizio Civile Nazionale alla sfilata sugli Champs - Elysées in occasione della festa nazionale francese del 14 luglio nell'anno del centenario della prima guerra mondiale, su invito del Governo Francese e senza oneri per il Dipartimento.

Particolare attenzione è stata data anche alla qualità dei processi formativi dei giovani volontari del Servizio Civile Nazionale e dei formatori; a tal fine va segnalata la realizzazione, presso la sede istituzionale di via della Ferratella, anche al fine di contenere i costi complessivi dell'iniziativa, di un corso di formazione per formatori del Servizio Civile Nazionale accreditati presso gli Enti iscritti all'albo nazionale.

Indicatori di bilancio

SPESE PER INTERVENTI										
Cap.	Stanziam. iniziale	Stanziam. finale	Impegnato	Pagato	CAPACITA' D'IMPEGNO rapporto tra impegnato e stan.z.to finale			CAPACITA' DI PAGAMENTO rapporto tra pagato e impegnato		
					attesa (%)	realizzata (%)	scost.to (%)	attesa (%)	realizzata (%)	scost.to (%)
228	106.051.194,00	101.650.183,00	101.650.183,00	92.000.000,00	70	100	30	60	90,51	30,51
791	120.000,00	120.000,00	63.157,21	29.919,06	70	52,63	-17,37	0	47,37	47,37
848	0,00	0,00	0,00	0,00	-	-	-	-	-	-
853	16.748.129,00	24.365.441,70	22.149.426,07	8.871.467,89	70	90,91	20,91	0	40,05	40,05
860	23.500,00	50.800,00	0,00	0,00	-	-	-	-	-	-
884	0,00	0,00	0,00	0,00	-	-	-	-	-	-
889	0,00	89.600.000,00	89.584.546,25	517.453,19	0	99,98	99,98	0	0,58	0,58
891	0,00	0,00	0,00	0,00	-	-	-	-	-	-
892	0,00	2.408.015,26	1.859.555,26	1.859.555,26	0	77,22	77,22	0	100	100
893	0,00	0,00	0,00	0,00	-	-	-	-	-	-
Tot.	122.942.823,00	218.194.439,96	215.306.867,79	103.278.395,40						



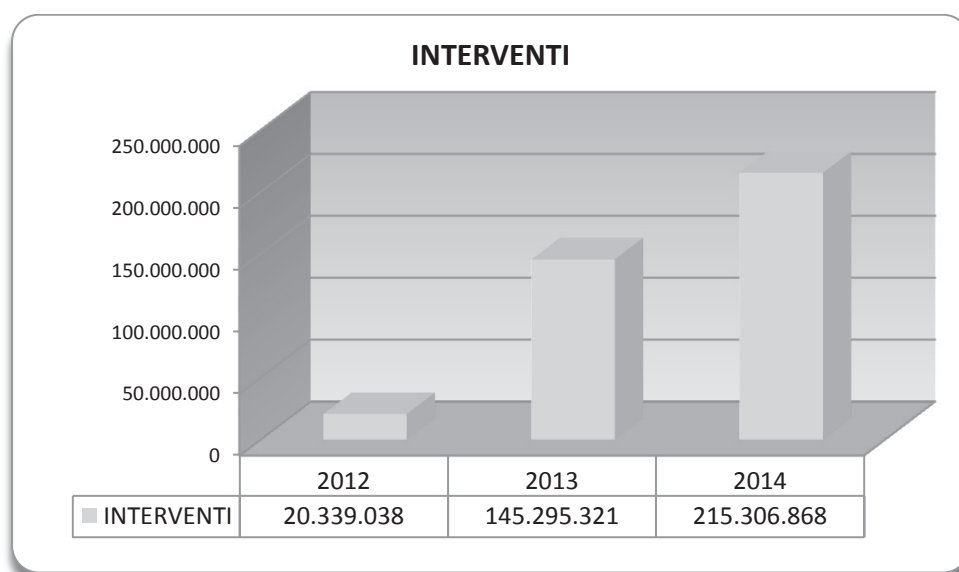
Gli scostamenti tra gli indicatori di bilancio attesi e quelli realizzati, sia relativi alle spese di funzionamento che a quelle per gli interventi, sono stati determinati da una serie di variabili, in particolare:

- a) dal cambio della compagine governativa, in corso d'anno, che ha comportato la modifica degli assetti organizzativi nonché la rotazione dei vertici amministrativi, con conseguente difficoltà di riprogrammare gli interventi e le attività nonché l'adozione dei relativi atti amministrativi (emanazione bandi di gara, stipula contratti e convenzioni ed assunzione impegni di spesa) entro l'esercizio finanziario di assegnazione delle relative risorse finanziarie;
- b) dall'assegnazione delle risorse provenienti dal bilancio dello Stato, previste da specifiche disposizioni normative, disposta in prossimità della chiusura dell'esercizio finanziario;
- c) dall'adozione da parte dell'autorità politica dei decreti di riparto delle risorse assegnate, d'intesa con le Regioni da raggiungersi in sede di Conferenza unificata, soltanto a chiusura dell'esercizio finanziario;
- d) dal proseguimento dell'azione di contenimento della spesa per il funzionamento in applicazione delle indicazioni impartite dal Segretario Generale con la Direttiva per la formulazione delle previsioni di bilancio 2014, nell'ottica della "spending review", che ha riguardato, in particolare, le spese per acquisto di giornali, riviste e periodici (cap. 790), le spese di missioni in Italia (cap. 838) e le spese di rappresentanza (cap.843), che rientrano nelle disponibilità del vertice politico;
- e) dall'invio non sempre tempestivo da parte dei fornitori di beni e servizi delle fatture e dei relativi documenti presupposti per la conclusione della procedura di spesa entro l'esercizio di competenza.
- f) dalle richieste di proroga per l'ultimazione dei progetti, pervenute dai soggetti attuatori, anche riconducibili a difficoltà - imprevedibili ex ante, in quanto da ricollegarsi a fattori di crisi macroeconomici - di accesso al mercato del credito, necessario agli enti stessi per le anticipazioni dei costi progettuali.




Si riporta qui di seguito l'andamento delle politiche attive (interventi) nel corso del triennio 2012-2014:

	2012	2013	2014
INTERVENTI	20.339.038	145.295.321	215.306.868



Nella Tabella sottostante è indicata la ripartizione delle risorse relative ad interventi per destinatari finali:

Cap.	Denominazione	Impegni 2014	Spese per interventi - Ripartizione impegni per categorie						
			Famiglie	Imprese	Regioni Enti locali	Altri enti e Amm.mi centrali	Istituzioni sociali	Spese di funzionamento o connesse ai progetti ivi comprese le spese per esperti, convegni e manifestazioni	Altro
228	FONDO PER IL SERVIZIO CIVILE NAZIONALE	101.650.183,00				101.650.183,00			
791	SPESE PER LA VIGILANZA SULL'AGENZIA NAZIONALE GIOVANI, COMPRESA LA PARTECIPAZIONE ALLE RIUNIONI CONVOCATE DALL'UE	63.157,21						60.303,99	2.853,22
853	FONDO PER LE POLITICHE GIOVANILI	22.149.426,07			16.991.745,81	4.806.756,45	161.923,81	189.000,00	
860	SPESE PER LA REALIZZAZIONE DI STUDI DI FATTIBILITA' IN ORDINE AD INIZIATIVE INNOVATIVE E PSERIMENTALI PER FACILITARE L'ACCESSO DEI GIOVANI AL DIRITTO ALLA PRIMA CASA NONCHE' L'ACCESSO AL CREDITO PER L'AVVIO DI ATTIVITA' PROFESSIONALI E IMPRENDITORIALI	0,00							
889	SPESE PER LA REALIZZAZIONE DI INTERVENTI E PROGETTI FINANZIATI DAL PIANO D'AZIONE E COESIONE (PAC)	89.584.546,25					87.437.093,06	2.147.453,19	
892	SOMMA OCCORRENTE PER L'ISTITUZIONE DEI FONDI PREVISTI DALLE LETTERE A) B) C) DELL'ART. 72 DELLA LEGGE 24 DICEMBRE 2007, N. 247 - FONDI REISCRITTI 2014	1.859.555,26				1.859.555,26			
TOTALE		215.306.867,79			16.991.745,81	108.316.494,71	87.599.016,87	2.396.757,18	2.853,22



CDR 20 “Integrazione”

MISSIONE 001: “Organi Costituzionali a rilevanza Costituzionale e Presidenza del Consiglio dei Ministri”

Programma 003: “Presidenza del Consiglio dei Ministri”

1. Mission

Il Centro di responsabilità 20 “Integrazione” promuove iniziative anche normative, in raccordo con i Ministri competenti, nelle politiche settoriali concernenti l’integrazione e l’immigrazione nonché iniziative, in raccordo con il Ministro del lavoro e delle politiche sociali, in materia di tutela dei minori stranieri non accompagnati. In particolare, cura la realizzazione di iniziative volte al rafforzamento delle politiche di accoglienza, inclusione ed integrazione degli stranieri nel territorio nazionale.


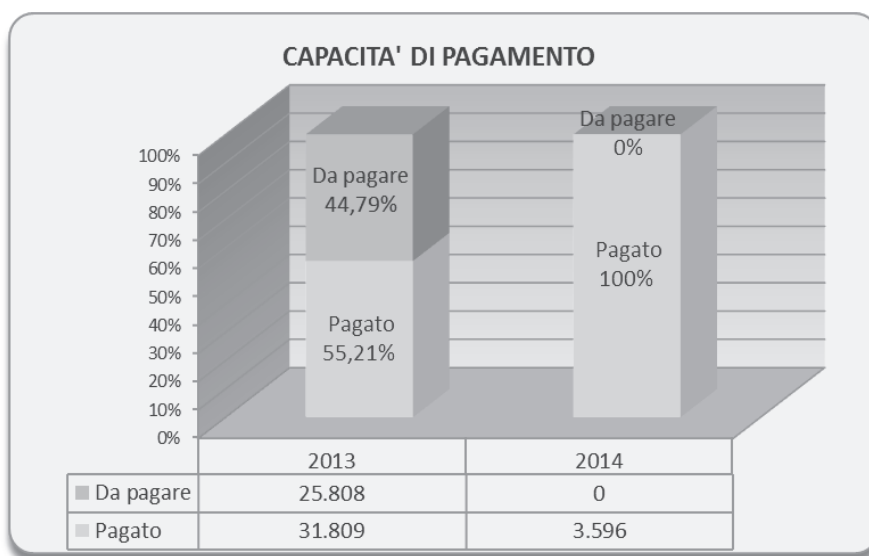
2. Ricostruzione flussi finanziari e aspetti rilevanti della gestione

2.1. Le somme assegnate sono state pari ad euro 704.683,00 e sono stati destinati al funzionamento.

Gli impegni assunti ammontano ad euro 3.595,92 con un’economia di bilancio pari ad euro 701.087,08.

Il totale dei pagamenti è di euro 3.595,92 con un indice di capacità di pagamento (rapporto pagato/impegnato) che si attesta al 100 per cento.

	Pagato	Da pagare	Impegnato	pagato/ impegnato
2013	31.809	25.808	57.617	55,21%
2014	3.596	0	3.596	100,00%



I residui passivi al 1° gennaio 2014 erano pari ad euro 25.808,18. Su questi sono stati effettuati pagamenti per euro 10.924,65 e realizzate economie per euro 14.883,53.

Indicatori di bilancio


SPESE DI FUNZIONAMENTO					
Cap.	Residui accertati all'01/01/2014	Residui correnti al 31/12/2014	CAPACITA' SMALTIMENTO RESIDUI		
			attesa (%)	realizzata (%)	scost.to (%)
774	0,00	0,00	100	0	-100
775	417,00	0,00	100	100	0
776	25.391,18	0,00	100	100	0
777	0,00	0,00	100	0	-100
Tot.	25.808,18	0,00			

2.2. Le risorse impegnate pari ad euro 3.595,92 sono state destinate al funzionamento e si riferiscono al rimborso per le missioni nel territorio nazionale e all'estero ed a spese per il funzionamento della Struttura.

Indicatori di bilancio

SPESE DI FUNZIONAMENTO										
Cap.	Stanziam. iniziale	Stanziam. finale	Impegnato	Pagato	CAPACITA' D'IMPEGNO			CAPACITA' DI PAGAMENTO		
					attesa (%)	realizzata (%)	scost.to (%)	attesa (%)	realizzata (%)	scost.to (%)
774	526.830,00	395.123,00	0,00	0,00	100	0	-100	100	0	-100
775	320.560,00	255.560,00	336,25	336,25	100	0,13	-99,87	100	100	0
776	50.000,00	50.000,00	3.259,67	3.259,67	100	6,52	-93,48	100	100	0
777	4.000,00	4.000,00	0,00	0,00	100	0	-100	100	0	-100
Tot.	901.390,00	704.683,00	3.595,92	3.595,92						

* Le risorse finanziarie allocate sui capitoli 774 "Retribuzioni del personale in servizio presso la struttura di missione per l'integrazione" e 775 "Spese di funzionamento della struttura di missione per l'integrazione" pg. 1 relative, alle spese per il personale assegnato alla struttura ed agli esperti, sono state in parte trasferite, per la gestione accentrata, al Dipartimento per le politiche di gestione, promozione e sviluppo delle risorse umane e strumentali, sui pertinenti capitoli 124 e 125 pg. 12 iscritti nel CR 1 "Segretariato generale". La Struttura di missione non è stata riconfermata con il cambio della compagine governativa nel corso del 2014..



CDR 21 “Sviluppo delle economie territoriali e delle aree urbane”

MISSIONE 001: “Organi Costituzionali a rilevanza Costituzionale e Presidenza del Consiglio dei Ministri”

Programma 003: “Presidenza del Consiglio dei Ministri”

1. Mission


Il Centro di responsabilità 21 “Sviluppo delle economie territoriali e delle aree urbane” promuove e coordina le politiche e le attività finalizzate allo sviluppo economico dei territori e delle aree urbane. In particolare, opera in materia di conoscenza delle situazioni economiche ed occupazionali territoriali, proponendo, anche in collaborazione con le istituzioni locali, programmi ed interventi infrastrutturali e produttivi, volti a favorire lo sviluppo dei territori ovvero a superare le crisi d’area ed aziendali. Svolge attività di analisi e monitoraggio dell’evoluzione dell’andamento economico, a livello locale, delle piccole e medie imprese. Assicura, altresì, le funzioni di Segreteria tecnica del Comitato interministeriale per le politiche urbane, di cui all’articolo 12-bis del decreto-legge 22 giugno 2012, n. 83 convertito con modificazioni dalla legge 7 agosto 2012, n. 134, e quella di coordinamento delle amministrazioni centrali interessate nei processi di ricostruzione e di sviluppo dell’area del cratere aquilano, ai sensi dell’articolo 67-ter, comma 4, del suindicato decreto-legge.

2. Ricostruzione flussi finanziari e aspetti rilevanti della gestione

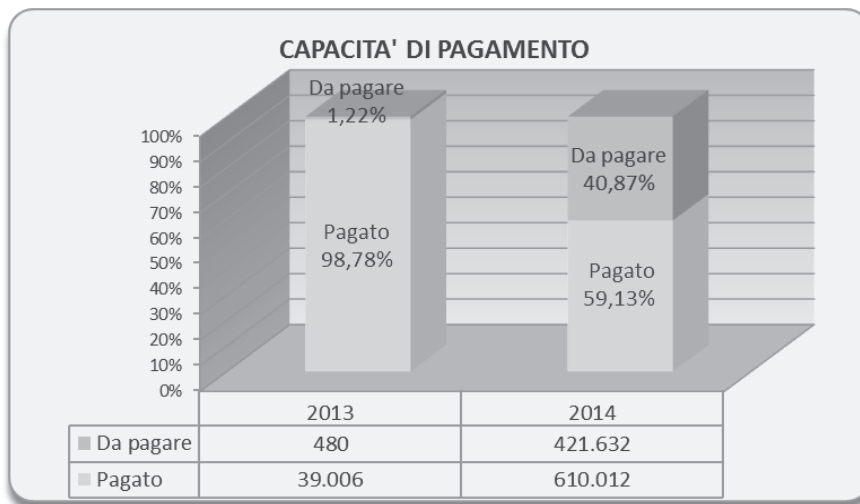
2.1. Le somme complessivamente assegnate sono state pari ad euro 1.230.000,00 nell’ambito delle quali euro 175.000,00 destinati al funzionamento ed euro 1.055.000,00 agli interventi. Di tali risorse euro 1.000.000,00 sono riferiti a riassegnazioni dall’avanzo di esercizio 2013 ed euro 230.000,00 ad assegnazioni di competenza.

Gli impegni assunti ammontano ad euro 1.031.643,81 con un’economia di bilancio pari ad euro 198.356,19.

Il totale dei pagamenti riferiti alla competenza è di euro 610.011,94 con un indice di capacità di pagamento (rapporto pagato/impegnato) che si attesta al 59,13 per cento.



	Pagato	Da pagare	Impegnato	pagato/ impegnato
2013	39.006	480	39.486	98,78%
2014	610.012	421.632	1.031.644	59,13%



I residui passivi al 1° gennaio 2014 erano pari ad euro 29.280,00. Su questi sono stati effettuati pagamenti per euro 29.280,00.

Indicatori di bilancio

SPESE PER INTERVENTI					
Cap.	Residui accertati all'01/01/2014	Residui correnti al 31/12/2014	CAPACITA' SMALTIMENTO RESIDUI		
			attesa (%)	realizzata (%)	scost.to (%)
203	0,00	0,00	-	-	-
204	0,00	0,00	-	-	-
206	29.280,00	0,00	80	100	20
Tot.	29.280,00	0,00			

2.2. Le risorse impegnate sono state destinate per euro 2.664,61 al funzionamento e per euro 1.028.979,20 agli interventi.

2.2.1. Le spese di funzionamento di euro 2.664,61 si riferiscono al rimborso per le missioni nel territorio nazionale e all'estero. La minore capacità di impegno rispetto a quella attesa è giustificata dal perseguimento dell'obiettivo, richiamato dalla circolare del Segretario Generale n. 3770 del 12 agosto 2013, di riduzione delle "spese, con maggior attenzione, per quelle di



funzionamento e, tra queste a quelle per missioni del personale”, attraverso la limitazione dell’invio in missione del personale.

Indicatori di bilancio

SPESE DI FUNZIONAMENTO										
Cap.	Stanziamen- to iniziale	Stanziamen- to finale	Impegnato	Pagato	CAPACITA' D'IMPEGNO rapporto tra impegnato e stanz.to finale			CAPACITA' DI PAGAMENTO rapporto tra pagato e impegnato		
					attesa (%)	realizzata (%)	scost.to (%)	attesa (%)	realizzata (%)	scost.to (%)
196	0,00	0,00	0,00	0,00	-	-	-	-	-	-
202	25.000,00	25.000,00	2.664,61	2.664,61	35	10,66	-24,34	50	100	50
205	0,00	100.000,00	0,00	0,00	-	-	-	-	-	-
243*	5.700,00	0,00	0,00	0,00	-	-	-	-	-	-
248	0,00	50.000,00	0,00	0,00	-	-	-	-	-	-
249	0,00	0,00	0,00	0,00	-	-	-	-	-	-
Tot.	30.700,00	175.000,00	2.664,61	2.664,61						

* la dotazione finanziaria dei capitoli 243 (compensi per esperti e per incarichi speciali ex art. 9 d.lgs. n.303 del 1999) e 249 (retribuzioni del personale in servizio presso la struttura di missione per il coordinamento dei processi di ricostruzione e sviluppo nei territori colpiti dal sisma del 6 aprile 2009, lo sviluppo dei traffici containerizzati nel porto di Taranto e lo svolgimento delle funzioni di autorità di gestione del poim-attrattori culturali, naturali e del turismo) è stata trasferita al corrispondente capitolo del Diprus che gestisce in forma accentrata tale tipologia di spesa

2.2.2. Le somme relative agli interventi ammontano complessivamente a euro 1.028.979,20 e sono state dirette alla realizzazione dei seguenti progetti/attività:

a) “Spese per il coordinamento delle attività di ricostruzione e sviluppo del cratere aquilano.
(Cap. 203):

– euro 629.391,00 sono stati destinati alla copertura degli oneri connessi alla acquisizione di un servizio, per l’anno 2014, di supporto operativo amministrativo e gestionale per lo svolgimento delle attività attribuite al Dipartimento per lo sviluppo delle economie territoriali e delle aree urbane, ai sensi dell’art. 67-ter, comma 4, del decreto legge 22 giugno 2012, n. 83, convertito, con modificazioni, dalla legge 7 agosto 2012, n. 134. Tale servizio è stato affidato alla società *in house* Studiare Sviluppo S.r.l. attraverso la sottoscrizione, in data 17 gennaio 2014, di una convenzione.

b) euro 370.601,00, sono stati destinati alla copertura degli oneri connessi alla proroga della convenzione sottoscritta in data 17 gennaio 2014 - avente per oggetto il servizio di supporto operativo, amministrativo e gestionale per lo svolgimento delle attività di coordinamento delle amministrazioni centrali interessate nei processi di ricostruzione e di sviluppo dei territori colpiti dal sisma del 9 aprile 2009. Tali compiti, attribuite al Dipartimento ai sensi



dell'art. 67-ter, comma 4, del decreto legge 22 giugno 2012, n. 83, convertito, con modificazioni, dalla legge 7 agosto 2012, n. 134, sono stati assegnati, con decreto del Presidente del Consiglio dei Ministri del 1° giugno 2014, alla “Struttura di missione per il coordinamento dei processi di ricostruzione e sviluppo nei territori colpiti dal sisma del 6 aprile 2009, lo sviluppo dei traffici containerizzati nel porto di Taranto e lo svolgimento delle funzioni di Autorità di gestione del POIn Attrattori culturali, naturali e del turismo” che opera presso il Dipartimento stesso;

c) “Spese per la realizzazione dei progetti guida agli investimenti locali”. (Cap. 206)

- euro 28.987,20 sono stati destinati alla copertura degli oneri connessi ad assicurare l’implementazione dei dati della banca dati statistica sulle economie territoriali del DISET (www.italiaitalie.it) alla luce delle ulteriori esigenze informative di segreteria tecnica del CIPU, nonché l’alimentazione, l’aggiornamento, e la manutenzione della banca dati stessa.

Indicatori di bilancio

SPESE PER INTERVENTI										
Cap.	Stanziam. iniziale	Stanziam. finale	Impegnato	Pagato	CAPACITA' D'IMPEGNO rapporto tra impegnato e stan.to finale			CAPACITA' DI PAGAMENTO rapporto tra pagato e impegnato		
					attesa (%)	realizzata (%)	scost.to (%)	attesa (%)	realizzata (%)	scost.to (%)
203	0,00	1.000.000,00	999.992,00	607.347,33	0	100	100	0	60,74	60,74
204	0,00	0,00	0,00	0,00	-	-	-	-	-	-
206	55.000,00	55.000,00	28.987,20	0,00	60	52,70	-7,30	-	-	-
Tot.	55.000,00	1.055.000,00	1.028.979,20	607.347,33						

Gli scostamenti tra gli indicatori di bilancio attesi e realizzati, per il funzionamento e gli interventi, sono stati determinati da una serie di variabili, in particolare:

- a) dal cambio della compagine governativa, in corso d’anno, che ha comportato la modifica degli assetti organizzativi nonché la rotazione dei vertici amministrativi, con conseguente difficoltà di riprogrammare gli interventi e le attività nonché l’adozione dei relativi atti amministrativi (emanazione bandi di gara, stipula contratti e convenzioni ed assunzione impegni di spesa) entro l’esercizio finanziario di assegnazione delle relative risorse finanziarie;
- b) dal proseguimento dell’azione di contenimento della spesa per il funzionamento in applicazione delle indicazioni impartite dal Segretario Generale con la Direttiva per la formulazione delle previsioni di bilancio 2014, nell’ottica della “*spending review*”, che ha riguardato, in particolare, le spese per missioni (cap. 202);



Nella tabella sottostante è indicata la ripartizione delle risorse relative agli interventi per destinatari finali:

Cap.	Denominazione	Impegni 2014	Spese per interventi - Ripartizione impegni per categorie						
			Famiglie	Imprese	Regioni Enti locali	Altri enti e Amm.mi centrali	Istituzioni sociali	Spese di funzionamento connesse ai progetti ivi comprese le spese per esperti, convegni e manifestazioni	Altro
203	SPESE PER IL COORDINAMENTO DELLE ATTIVITA' DI RICOSTRUZIONE E SVILUPPO DEL CRATERE AQUILANO	999,992,00							999,992,00
206	SPESE PER LA REALIZZAZIONE EI PROGETTI GUIDA AGLI INVESTIMENTI LOCALI	28.987,20							28.987,20
TOTALE		1.028.979,20							1.028.979,20



PROSPETTI CONTABILI



PROSPETTO 1

SITUAZIONE PATRIMONIALE AL 31/12/2014

Categoria inventariale	Consistenza al 01/01/2014		Aumenti anno 2014		Diminuzioni anno 2014		Consistenza al 31/12/2014	
	Quantità	Valore	Quantità	Valore	Quantità	Valore	Quantità	Valore
Prima categoria (1)	76.026	18.131.756,11	1.366	2.817.203,09	249	5.470.294,12	77.143	15.478.665,08
Seconda categoria (2)	38.672	1.405.116,93	66	22.700,05	-	2.053,53	38.738	1.425.763,45
Terza categoria (3)	4.819	20.720.086,76	-	146,40	2	1.972.971,76	4.817	18.747.261,40
Quarta categoria (4)	-	-	-	-	-	-	-	-
Quinta categoria (5)	30.158	41.347.090,67	133	300.204,76	2.723	15.185.824,84	27.568	26.461.470,59
Sesta categoria (6)	215	1.650.341,31	-	-	61	299.871,16	154	1.350.470,15
Settima categoria (7)	7.041	7.380.333,49	9	45.900,22	5.886	3.430.354,31	1.164	3.995.879,40
TOTALI	156.931	90.634.725,27	1.574	3.186.154,52	8.921	26.361.369,72	149.584	67.459.510,07

(1) Beni mobili costituenti la dotazione degli uffici

(2) Libri e pubblicazioni, non distribuiti agli impiegati quali normali strumenti di lavoro

(3) Oggetti di valore, attrezzature tecniche e didattiche, attrezzature sanitarie diagnostiche e terapeutiche per gli ambulatori medici

(4) Beni assegnati alla conduzione di fondi rustici

(5) Armamenti, strumenti protettivi ed equipaggiamento. Divise, vestiario e scarpe non ancora immessi in uso

(6) Automezzi, velivoli, natanti, altri mezzi idonei alla locomozione e al trasporto

(7) Altri beni non classificabili



PROSPETTO 2

Elenco perenti al 31 dicembre 2014

CdR	Cap.	situazione all'01/01/2014	reiscrizioni	economie	perenzioni di nuova formazione al 31/12/2014	saldo al 31/12/2014
01 - SEGRETARIATO GENERALE						
115		€ 45.000,00	€ 0,00	€ 0,00	€ 0,00	€ 45.000,00
116		€ 16.150,00	€ 0,00	€ 16.150,00	€ 0,00	€ 0,00
119		€ 763.720,00	€ 0,00	€ 0,00	€ 0,00	€ 763.720,00
120		€ 0,00	€ 0,00	€ 0,00	€ 165,00	€ 165,00
127		€ 19.187,03	€ 0,00	€ 0,00	€ 0,00	€ 19.187,03
149		€ 17.516,73	€ 0,00	€ 17.516,73	€ 0,00	€ 0,00
158		€ 3.694,23	€ 0,00	€ 0,00	€ 60.228,00	€ 63.922,23
163		€ 72.827,32	€ 35.720,00	€ 8.705,32	€ 6.755,45	€ 35.157,45
172		€ 155,42	€ 0,00	€ 155,42	€ 0,00	€ 0,00
174		€ 47.623,02	€ 0,00	€ 47.623,02	€ 0,00	€ 0,00
176		€ 12.978,59	€ 0,00	€ 12.978,59	€ 0,00	€ 0,00
180		€ 11.495,38	€ 0,00	€ 11.495,38	€ 0,00	€ 0,00
182		€ 1.722,88	€ 0,00	€ 1.722,88	€ 0,00	€ 0,00
184		€ 866.681,84	€ 108.590,78	€ 0,00	€ 0,00	€ 758.091,06
187		€ 167.469,99	€ 0,00	€ 397,01	€ 23.978,00	€ 191.050,98
189		€ 407.295,39	€ 0,00	€ 0,00	€ 0,00	€ 407.295,39
190		€ 33.481,20	€ 0,00	€ 0,00	€ 4.000,79	€ 37.481,99
191		€ 16.562,08	€ 0,00	€ 14.639,60	€ 0,00	€ 1.922,48
192		€ 0,00	€ 0,00	€ 0,00	€ 1.185,73	€ 1.185,73
193		€ 193.147,92	€ 0,00	€ 0,00	€ 0,00	€ 193.147,92
195		€ 1.757,52	€ 0,00	€ 0,00	€ 0,00	€ 1.757,52
198		€ 323.023,07	€ 0,00	€ 251.586,48	€ 0,00	€ 71.436,59
199		€ 6.064,72	€ 0,00	€ 3.732,83	€ 234,92	€ 2.566,81
201		€ 214.856,88	€ 0,00	€ 0,00	€ 0,00	€ 214.856,88
213		€ 63.431,13	€ 0,00	€ 0,00	€ 40.692,09	€ 104.123,22
222		€ 105.942,69	€ 2.432,64	€ 0,00	€ 0,00	€ 103.510,05
224		€ 6.009.236,42	€ 37.066,14	€ 1.171.564,49	€ 0,00	€ 4.800.605,79
237		€ 938.408,07	€ 18.407,94	€ 0,00	€ 0,00	€ 920.000,13
238		€ 36.818,81	€ 34.688,32	€ 0,00	€ 0,00	€ 2.130,49
856		€ 175.710,02	€ 0,00	€ 175.710,02	€ 935,41	€ 935,41
901		€ 944,70	€ 173,00	€ 387,70	€ 2.139,49	€ 2.523,49
902		€ 0,00	€ 0,00	€ 0,00	€ 1.742,01	€ 1.742,01
905		€ 1.530.270,07	€ 5.167,95	€ 0,00	€ 5.021.601,79	€ 6.546.703,91
909		€ 431.375,57	€ 0,00	€ 0,00	€ 48.004,89	€ 479.380,46
910		€ 52.696,74	€ 25.559,69	€ 0,00	€ 52.877,00	€ 80.014,05
911		€ 894,15	€ 0,00	€ 894,15	€ 0,00	€ 0,00
952		€ 1.470.052,50	€ 0,00	€ 1.470.052,50	€ 0,00	€ 0,00



CdR	Cap.	situazione all'01/01/2014	reiscrizioni	economie	perenzioni di nuova formazione al 31/12/2014	saldo al 31/12/2014
	953	€ 24.899.155,28	€ 1.308.797,19	€ 0,00	€ 0,00	€ 23.590.358,09
	981	€ 713.562,61	€ 20.297,90	€ 654.109,71	€ 31.086,35	€ 70.241,35
<i>01 - segretariato generale</i>		€ 39.670.909,97	€ 1.596.901,55	€ 3.859.421,83	€ 5.295.626,92	€ 39.510.213,51

04 - AFFARI EUROPEI


	306	€ 0,00	€ 0,00	€ 0,00	€ 17.116,10	€ 17.116,10
	333	€ 54.000,00	€ 16.000,00	€ 0,00	€ 0,00	€ 38.000,00
	334	€ 32.000,00	€ 0,00	€ 0,00	€ 995,95	€ 32.995,95
	335	€ 24.900,00	€ 24.900,00	€ 0,00	€ 0,00	€ 0,00
	342	€ 0,00	€ 0,00	€ 0,00	€ 10.147,50	€ 10.147,50
<i>04 - affari europei</i>		€ 110.900,00	€ 40.900,00	€ 0,00	€ 28.259,55	€ 98.259,55

06 - FUNZIONE PUBBLICA

	392	€ 5.668,56	€ 0,00	€ 0,00	€ 0,00	€ 5.668,56
	395	€ 302,17	€ 0,00	€ 302,17	€ 0,00	€ 0,00
	398	€ 200.000,00	€ 0,00	€ 0,00	€ 0,00	€ 200.000,00
	400	€ 99.792,43	€ 0,00	€ 1.210,00	€ 0,00	€ 98.582,43
	401	€ 1.154,34	€ 0,00	€ 0,00	€ 6.038,58	€ 7.192,92
	404	€ 40.635,18	€ 0,00	€ 0,00	€ 0,00	€ 40.635,18
	408	€ 10.581.965,52	€ 1.618.694,70	€ 1.648,54	€ 447.600,00	€ 9.409.222,28
	409	€ 0,00	€ 0,00	€ 0,00	€ 6.768.190,19	€ 6.768.190,19
	415	€ 15.268,65	€ 0,00	€ 0,00	€ 0,00	€ 15.268,65
	417	€ 21.261,98	€ 0,00	€ 116,42	€ 1.726,67	€ 22.872,23
	420	€ 1.980.500,00	€ 263.930,08	€ 0,00	€ 0,00	€ 1.716.569,92
	424	€ 178.977,50	€ 108.769,68	€ 577,50	€ 0,00	€ 69.630,32
	923	€ 73,50	€ 0,00	€ 73,50	€ 0,00	€ 0,00
	926	€ 0,00	€ 0,00	€ 0,00	€ 1.307,87	€ 1.307,87
	928	€ 8.683,00	€ 0,00	€ 144,00	€ 0,00	€ 8.539,00
	929	€ 707.545,95	€ 0,00	€ 0,00	€ 0,00	€ 707.545,95
	931	€ 1.378.543,65	€ 377.820,75	€ 0,00	€ 0,00	€ 1.000.722,90
<i>06 - funzione pubblica</i>		€ 15.220.372,43	€ 2.369.215,21	€ 4.072,13	€ 7.224.863,31	€ 20.071.948,40

07 - AFFARI REGIONALI, AUTONOMIE E SPORT

	432	€ 1.194.340,28	€ 0,00	€ 0,00	€ 0,00	€ 1.194.340,28
	433	€ 1.200,00	€ 0,00	€ 1.200,00	€ 0,00	€ 0,00
	439	€ 117,71	€ 0,00	€ 117,71	€ 5.419,84	€ 5.419,84
	446	€ 1.647.853,22	€ 0,00	€ 0,00	€ 0,00	€ 1.647.853,22
	447	€ 13.189.110,70	€ 1.119.429,20	€ 0,00	€ 0,00	€ 12.069.681,50
	451	€ 76.354,32	€ 0,00	€ 47.354,32	€ 0,00	€ 29.000,00
	483	€ 610.617,55	€ 0,00	€ 0,00	€ 140.000,00	€ 750.617,55



CdR	Cap.	situazione all'01/01/2014	reiscrizioni	economie	perenzioni di nuova formazione al 31/12/2014	saldo al 31/12/2014
	484	€ 19.000,00	€ 16.849,12	€ 2.150,88	€ 0,00	€ 0,00
	485	€ 0,00	€ 0,00	€ 0,00	€ 2.572,79	€ 2.572,79
	486	€ 0,00	€ 0,00	€ 0,00	€ 8.250,00	€ 8.250,00
	813	€ 3.698.666,11	€ 133.816,80	€ 0,00	€ 5.569.752,14	€ 9.134.601,45
	933	€ 6.415.438,78	€ 3.254.032,45	€ 0,00	€ 0,00	€ 3.161.406,33
	984	€ 20.000.000,00	€ 0,00	€ 0,00	€ 382.833,79	€ 20.382.833,79
	987	€ 6.486.969,40	€ 288.269,85	€ 29.072,02	€ 4.013.000,28	€ 10.182.627,81
	988	€ 7.800.000,00	€ 0,00	€ 0,00	€ 1.800.000,00	€ 9.600.000,00
07 - affari regionali, autonomie e sport		€ 61.139.668,07	€ 4.812.397,42	€ 79.894,93	€ 11.921.828,84	€ 68.169.204,56

08 - PARI OPPORTUNITA'

	490	€ 0,00	€ 0,00	€ 0,00	€ 17.146,26	€ 17.146,26
	493	€ 13.659.089,71	€ 794.396,18	€ 2.221.473,79	€ 7.434.688,56	€ 18.077.908,30
	496	€ 8.571.704,08	€ 1.232.528,71	€ 0,00	€ 1.337.790,25	€ 8.676.965,62
	501	€ 23.228,40	€ 0,00	€ 14.817,60	€ 0,00	€ 8.410,80
	503	€ 7.061,18	€ 0,00	€ 0,00	€ 0,00	€ 7.061,18
	509	€ 6.075,21	€ 0,00	€ 0,00	€ 0,00	€ 6.075,21
	510	€ 17.044,02	€ 0,00	€ 9.885,66	€ 0,00	€ 7.158,36
	513	€ 3.948,00	€ 0,00	€ 3.948,00	€ 0,00	€ 0,00
	519	€ 1.861.641,61	€ 852.596,89	€ 18.350,00	€ 36.976,39	€ 1.027.671,11
	520	€ 832.383,05	€ 0,00	€ 601.491,99	€ 124.590,48	€ 355.481,54
	532	€ 38.007,30	€ 0,00	€ 0,00	€ 0,00	€ 38.007,30
	533	€ 775.608,59	€ 0,00	€ 0,00	€ 213.227,08	€ 988.835,67
	534	€ 28.035,50	€ 0,00	€ 0,00	€ 2.061.112,70	€ 2.089.148,20
	535	€ 427.168,57	€ 0,00	€ 70.480,36	€ 372.495,81	€ 729.184,02
	536	€ 230.727,42	€ 0,00	€ 0,00	€ 0,00	€ 230.727,42
	537	€ 500.706,32	€ 123.096,97	€ 600,00	€ 110.737,93	€ 487.747,28
	539	€ 18.086,53	€ 0,00	€ 0,00	€ 0,00	€ 18.086,53
08 - pari opportunità'		€ 27.000.515,49	€ 3.002.618,75	€ 2.941.047,40	€ 11.708.765,46	€ 32.765.614,80

09 - INFORMAZIONE ED EDITORIA

	465	€ 4.301.510,88	€ 375.555,68	€ 2.481,56	€ 0,00	€ 3.923.473,64
	466	€ 20.018.472,26	€ 402.000,00	€ 6.227.919,54	€ 2.238.945,02	€ 15.627.497,74
	475	€ 136.627,92	€ 0,00	€ 136.627,92	€ 0,00	€ 0,00
	556	€ 1.477,07	€ 0,00	€ 0,00	€ 0,00	€ 1.477,07
	563	€ 40.344,00	€ 840,00	€ 30.000,00	€ 0,00	€ 9.504,00
	935	€ 2.261.708,89	€ 11.238,48	€ 326.466,21	€ 0,00	€ 1.924.004,20
	936	€ 4.366.417,95	€ 50.567,01	€ 0,00	€ 0,00	€ 4.315.850,94
	938	€ 18.299.791,85	€ 0,00	€ 0,00	€ 0,00	€ 18.299.791,85
09 - informazione ed editoria		€ 49.426.350,82	€ 840.201,17	€ 6.723.495,23	€ 2.238.945,02	€ 44.101.599,44



CdR	Cap.	situazione all'01/01/2014	reiscrizioni	economie	perenzioni di nuova formazione al 31/12/2014	saldo al 31/12/2014
-----	------	---------------------------	--------------	----------	--	---------------------

10 - PROGRAMMA DI GOVERNO

	581	€ 6.165,45	€ 0,00	€ 6.165,45	€ 0,00	€ 0,00
<i>10 - programma di governo</i>		€ 6.165,45	€ 0,00	€ 6.165,45	€ 0,00	€ 0,00

11 - PROGRAMMAZIONE COORDINAMENTO POLITICA ECONO

	613	€ 160.000,00	€ 80.000,00	€ 0,00	€ 0,00	€ 80.000,00
	622	€ 3.754,24	€ 0,00	€ 3.754,24	€ 0,00	€ 0,00
	627	€ 181,50	€ 0,00	€ 181,50	€ 2.200,00	€ 2.200,00
	630	€ 0,00	€ 0,00	€ 0,00	€ 5.445,00	€ 5.445,00
	632	€ 1.673.381,53	€ 499.349,25	€ 0,00	€ 3.557.525,47	€ 4.731.557,75
	639	€ 5.593,00	€ 0,00	€ 5.593,00	€ 0,00	€ 0,00
<i>11 - programmazione coordinamento politica economi</i>		€ 1.842.910,27	€ 579.349,25	€ 9.528,74	€ 3.565.170,47	€ 4.819.202,75

13 - PROTEZIONE CIVILE

	682	€ 150.306,40	€ 0,00	€ 150.306,40	€ 0,00	€ 0,00
	690	€ 1.601,05	€ 0,00	€ 1.601,05	€ 0,00	€ 0,00
	700	€ 105.643,32	€ 12.500,00	€ 0,00	€ 11.825,97	€ 104.969,29
	701	€ 167.772,98	€ 0,00	€ 12,98	€ 0,00	€ 167.760,00
	702	€ 30.815.589,30	€ 2.208.948,57	€ 8,83	€ 146.072,30	€ 28.752.704,20
	703	€ 504.000,00	€ 0,00	€ 0,00	€ 0,00	€ 504.000,00
	704	€ 278.570,74	€ 10.321,20	€ 0,00	€ 0,00	€ 268.249,54
	705	€ 579.843,85	€ 9.982,27	€ 0,00	€ 10.095,66	€ 579.957,24
	708	€ 80.100,58	€ 0,00	€ 0,00	€ 0,00	€ 80.100,58
	710	€ 678,34	€ 0,00	€ 0,00	€ 0,00	€ 678,34
	714	€ 24.762,66	€ 0,00	€ 24.762,66	€ 0,00	€ 0,00
	715	€ 16.094.738,42	€ 5.258.776,40	€ 99.053,21	€ 16.257.538,82	€ 26.994.447,63
	717	€ 1.471,84	€ 0,00	€ 0,00	€ 198.201,84	€ 199.673,68
	719	€ 41.865,00	€ 0,00	€ 0,00	€ 0,00	€ 41.865,00
	723	€ 714,00	€ 0,00	€ 0,00	€ 0,00	€ 714,00
	726	€ 6.820,50	€ 0,00	€ 0,00	€ 0,00	€ 6.820,50
	729	€ 148,20	€ 0,00	€ 0,00	€ 0,00	€ 148,20
	734	€ 0,12	€ 0,00	€ 0,12	€ 15.773,20	€ 15.773,20
	735	€ 40.579,79	€ 8.468,45	€ 1.998,24	€ 0,00	€ 30.113,10
	737	€ 1.806.591,20	€ 926.278,85	€ 6.882,00	€ 8.895.605,83	€ 9.769.036,18
	739	€ 83.639,04	€ 0,00	€ 0,00	€ 0,00	€ 83.639,04
	741	€ 0,00	€ 0,00	€ 0,00	€ 270.840,68	€ 270.840,68
	742	€ 204.021,77	€ 0,00	€ 45.153,60	€ 256,19	€ 159.124,36
	743	€ 0,00	€ 0,00	€ 0,00	€ 485.500,00	€ 485.500,00
	745	€ 3.330,22	€ 0,00	€ 0,00	€ 0,00	€ 3.330,22
	747	€ 11.707.101,75	€ 150.822,78	€ 7.513,10	€ 24.493,78	€ 11.573.259,65



CdR	Cap.	situazione all'01/01/2014	reiscrizioni	economie	perenzioni di nuova formazione al 31/12/2014	saldo al 31/12/2014
750		€ 447.490,94	€ 386,62	€ 73.977,27	€ 50.983,39	€ 424.110,44
751		€ 570.972,00	€ 0,00	€ 0,00	€ 0,00	€ 570.972,00
754		€ 0,00	€ 0,00	€ 0,00	€ 19.468,64	€ 19.468,64
756		€ 27.224.718,53	€ 0,00	€ 557.821,19	€ 10.554.811,27	€ 37.221.708,61
757		€ 787.293,91	€ 0,00	€ 262.864,81	€ 49.915,84	€ 574.344,94
758		€ 1.042.110,02	€ 0,00	€ 0,00	€ 0,00	€ 1.042.110,02
759		€ 872.274,21	€ 602.946,12	€ 0,00	€ 0,00	€ 269.328,09
760		€ 40.945,39	€ 0,00	€ 0,00	€ 0,00	€ 40.945,39
761		€ 436.548,96	€ 155.098,49	€ 0,00	€ 138.271,62	€ 419.722,09
762		€ 1.127.943,61	€ 0,00	€ 0,00	€ 1.404,58	€ 1.129.348,19
763		€ 0,00	€ 0,00	€ 0,00	€ 67.650,33	€ 67.650,33
955		€ 12.597.361,84	€ 0,00	€ 0,00	€ 20.000.000,00	€ 32.597.361,84
957		€ 49.453.454,98	€ 497.332,12	€ 180.817,10	€ 374.627,79	€ 49.149.933,55
958		€ 5.804.293,17	€ 3.250.349,56	€ 2.542.174,37	€ 23.538,48	€ 35.307,72
959		€ 7.830.506,74	€ 757.707,80	€ 0,00	€ 0,00	€ 7.072.798,94
961		€ 4.840,00	€ 4.840,00	€ 0,00	€ 46.563,64	€ 46.563,64
972		€ 32.036.897,16	€ 1.733.376,00	€ 0,00	€ 0,00	€ 30.303.521,16
978		€ 35.031,00	€ 0,00	€ 16.393,88	€ 0,00	€ 18.637,12
980		€ 28.611.696,40	€ 0,00	€ 3.614.800,00	€ 0,00	€ 24.996.896,40

13 - protezione civile

€ 231.624.269,93	€ 15.588.135,23	€ 7.586.140,81	€ 57.643.439,85	€ 266.093.433,74
------------------	-----------------	----------------	-----------------	-------------------------

14 - POLITICHE ANTIDROGA

770	€ 483.563,64	€ 0,00	€ 0,00	€ 0,00	€ 483.563,64
771	€ 843.905,08	€ 0,00	€ 40.505,08	€ 212.000,00	€ 1.015.400,00
772	€ 10.202,83	€ 0,00	€ 10.202,83	€ 0,00	€ 0,00
773	€ 0,00	€ 0,00	€ 0,00	€ 39.099,00	€ 39.099,00
786	€ 11.039.597,74	€ 140.000,00	€ 0,00	€ 1.522.398,53	€ 12.421.996,27
788	€ 218.195,99	€ 0,00	€ 2.107,86	€ 0,00	€ 216.088,13
789	€ 146.058,21	€ 144.000,00	€ 2.058,21	€ 226.082,97	€ 226.082,97

14 - politiche antidroga


€ 12.741.523,49	€ 284.000,00	€ 54.873,98	€ 1.999.580,50	€ 14.402.230,01
-----------------	--------------	-------------	----------------	------------------------

15 - POLITICHE PER LA FAMIGLIA

518	€ 225.194,25	€ 0,00	€ 0,00	€ 1.828.850,97	€ 2.054.045,22
828	€ 575,00	€ 0,00	€ 338,50	€ 0,00	€ 236,50
858	€ 14.455.523,16	€ 289.112,50	€ 2.202.732,24	€ 18.832.131,49	€ 30.795.809,91
859	€ 17.115.482,00	€ 0,00	€ 0,00	€ 0,00	€ 17.115.482,00
899	€ 4.180.039,99	€ 1.419.689,97	€ 25.172,25	€ 4.932.645,84	€ 7.667.823,61

15 - politiche per la famiglia

€ 35.976.814,40	€ 1.708.802,47	€ 2.228.242,99	€ 25.593.628,30	€ 57.633.397,24
-----------------	----------------	----------------	-----------------	------------------------

16 - GIOVENTU' E SERVIZIO CIVILE NAZIONALE

CdR	Cap.	situazione all'01/01/2014	reiscrizioni	economie	perenzioni di nuova formazione al 31/12/2014	saldo al 31/12/2014
	853	€ 44.284.385,20	€ 8.856.854,87	€ 2.072.984,10	€ 2.111.414,94	€ 35.465.961,17
	892	€ 1.880.586,70	€ 1.859.555,26	€ 21.031,40	€ 0,00	€ 0,04
16 - gioventu' e servizio civile nazionale		€ 46.164.971,90	€ 10.716.410,13	€ 2.094.015,50	€ 2.111.414,94	€ 35.465.961,21

19 - SEMPLIFICAZIONE NORMATIVA

	603	€ 2,00	€ 0,00	€ 0,00	€ 0,00	€ 2,00
19 - semplificazione normativa		€ 2,00	€ 0,00	€ 0,00	€ 0,00	€ 2,00

21 - SVILUPPO DELLE ECONOMIE TERRITORIALI

	206	€ 41.296,33	€ 0,00	€ 0,00	€ 0,00	€ 41.296,33
21 - sviluppo delle economie territoriali		€ 41.296,33	€ 0,00	€ 0,00	€ 0,00	€ 41.296,33

RIEPILOGO GENERALE DEI DATI	situazione al 01/01/2014	reiscrizioni	economie	perenzioni al 31/12/2014	saldo al 31/12/2014
	€ 520.966.670,55	€ 41.538.931,18	€ 25.586.898,99	€ 129.331.523,16	€ 583.172.363,54



PROSPETTO 3**Decreti di variazione alle previsioni di entrata**

DPCM	DATA	NORMATIVA DI RIFERIMENTO	OGGETTO	IMPORTO
Segretariato Generale				
5/Bil	27/01/2014	L. 27 dicembre 2013, n. 148	Adeguamento legge di bilancio	1.500.000,00
65/Bil	03/04/2014	Art. 7 D.P.R. 26 aprile 2013, n. 82	8 x mille	404.771,00
227/Bil	10/10/2014	D.L. 28 gennaio 2014, n. 4	Adeguamento a fronte riduzioni MEF	-5.453.526,00
266/Bil	10/11/2014	Art. 1 c. 273 L. 27 dicembre 2014, n. 147	Semestre Presidenza italiana Consiglio Unione Europea	570.000,00
277/Bil	21/11/2014	Art. 2 c. 1 e art. 3 c. 7 D.L. 28 gennaio 2014, n. 4	Integrazione trattamento economico accessorio personale Protezione civile	0,00
303/Bil	15/12/2014	L. 3 ottobre 2014, n. 145	Assestamento di bilancio	5.769.100,00
313/Bil	30/12/2014	D.L. 24 aprile 2014, n. 66	Adeguamento a fronte riduzioni MEF	-3.755.960,00
314/Bil	30/12/2014	L. 3 ottobre 2014, n. 145	Assestamento di bilancio	350.000,00
315/Bil	30/12/2014	D.P.R. 17 novembre 2014, n. 172	8 x mille	33.234.321,00
328/Bil	31/12/2014	D.L. 8 aprile 2014, n. 35	Adeguamento a fronte riduzioni MEF	-1.201.423,00
Totale				31.417.283,00

Funzione pubblica

227/Bil	10/10/2014	D.L. 28 gennaio 2014, n. 4	Adeguamento a fronte riduzioni MEF	-393.501,00
313/Bil	30/12/2014	D.L. 24 aprile 2014, n. 66	Adeguamento a fronte riduzioni MEF	-170.926,00
328/Bil	31/12/2014	D.L. 8 aprile 2014, n. 35	Adeguamento a fronte riduzioni MEF	-270.940,00
Totale				-835.367,00

Affari regionali

5/Bil	27/01/2014	L. 27 dicembre 2013, n. 148	Adeguamento legge di bilancio	-1.000.000,00
68/Bil	03/04/2014	Art. 1 c. 302 L. 27 dicembre 2014, n. 147	Comitato Paralimpico	2.000.000,00
113/Bil	29/05/2014	D.L. 25 marzo 2010, n. 40	5 x 1000 Ufficio per lo Sport	8.584.468,00
117/Bil	06/06/2014	Art. 1 c. 302 L. 27 dicembre 2014, n. 147	Comitato Paralimpico	4.000.000,00
227/Bil	10/10/2014	D.L. 28 gennaio 2014, n. 4	Adeguamento a fronte riduzioni MEF	-657.493,00
313/Bil	30/12/2014	D.L. 24 aprile 2014, n. 66	Adeguamento a fronte riduzioni MEF	-238.191,00
328/Bil	31/12/2014	D.L. 8 aprile 2014, n. 35	Adeguamento a fronte riduzioni MEF	-4.837,00
Totale				12.683.947,00



DPCM	DATA	NORMATIVA DI RIFERIMENTO	OGGETTO	IMPORTO
Pari opportunità				
64/Bil	03/04/2014	Art. 5 c. 4 Art. 5-bis c. 1 D.L. 14 agosto 2013, n. 93	Contrasto violenza di genere	20.000.000,00
109/Bil	26/05/2014	Art. 12 L. 11 agosto 2003, n. 228	Fondo per le misure anti-tratta	1.666.666,67
154/Bil	22/07/2014	Art. 12 L. 11 agosto 2003, n. 228	Fondo per le misure anti-tratta	833.333,33
227/Bil	10/10/2014	D.L. 28 gennaio 2014, n. 4	Adeguamento a fronte riduzioni MEF	-1.735.148,00
235/Bil	20/10/2014	Art. 12 L. 11 agosto 2003, n. 228	Fondo per le misure anti-tratta	833.333,33
267/Bil	10/11/2014	Art. 12 L. 11 agosto 2003, n. 228	Fondo per le misure anti-tratta	833.333,33
313/Bil	30/12/2014	D.L. 24 aprile 2014, n. 66	Adeguamento a fronte riduzioni MEF	-908.944,00
328/Bil	31/12/2014	D.L. 8 aprile 2014, n. 35	Adeguamento a fronte riduzioni MEF	-481.908,00
329/Bil	31/12/2014	Art. 12 L. 11 agosto 2003, n. 228	Fondo per le misure anti-tratta	833.333,00
Totale				21.873.999,66

Informazione e editoria

116/Bil	06/06/2014	Art. 1 c. 302 L. 27 dicembre 2014, n. 147	Collaborazione in campo radiotelevisivo tra Repubblica italiana e la Repubblica di San Marino	3.000.000,00
191/Bil	12/08/2014	Art. 1 c. 302 L. 27 dicembre 2014, n. 147	Collaborazione in campo radiotelevisivo tra Repubblica italiana e la Repubblica di San Marino	1.500.000,00
227/Bil	10/10/2014	D.L. 28 gennaio 2014, n. 4	Adeguamento a fronte riduzioni MEF	-10.251.632,00
289/Bil	01/12/2014	Art. 1 c. 302 L. 27 dicembre 2014, n. 147	Collaborazione in campo radiotelevisivo tra Repubblica italiana e la Repubblica di San Marino	1.500.000,00
313/Bil	30/12/2014	D.L. 24 aprile 2014, n. 66	Adeguamento a fronte riduzioni MEF	-5.236.454,00
322/Bil	31/12/2014	Art. 1-bis cc. 1 e 4 lett. a 24 giugno 2014, n. 90	D.L. Misure urgenti per la semplificazione e la trasparenza amministrativa e per l'efficienza degli uffici giudiziari	-3.000.000,00
328/Bil	31/12/2014	D.L. 8 aprile 2014, n. 35	Adeguamento a fronte riduzioni MEF	-5.137.143,00
Totale				-17.625.229,00



DPCM	DATA	NORMATIVA DI RIFERIMENTO	OGGETTO	IMPORTO
Protezione civile				
160/Bil	24/07/2014	Art. 28 c. 3 L. 31 dicembre 2009, n. 196	Eccezionali eventi metereologici	61.618.000,00
227/Bil	10/10/2014	D.L. 28 gennaio 2014, n. 4	Adeguamento a fronte riduzioni MEF	-6.802.984,00
227/Bil	10/10/2014	D.L. 28 gennaio 2014, n. 4	Emolumenti accessori al personale	2.250.000,00
236/Bil	20/10/2014	D.L. 12 maggio 2014, n. 74	Sisma Emilia Romagna e successivi eventi alluvionali - Operatività Fondo emergenze nazionali	100.000.000,00
277/Bil	21/11/2014	Art. 2 c. 1 e art. 3 c. 7 D.L. 28 gennaio 2014, n. 4	Integrazione trattamento economico accessorio del personale di Protezione civile assegnato ai presidi operativi per attività di allertamento, monitoraggio e coordinamento operativo del sistema nazionale di protezione civile	750.000,00
287/Bil	28/11/2014	L. 3 ottobre 2014, n. 145	Assestamento di bilancio	-336.632,00
313/Bil	30/12/2014	D.L. 24 aprile 2014, n. 66	Adeguamento a fronte riduzioni MEF	-2.787.164,00
316/Bil	30/12/2014	Art. 28 c. 3 L. 31 dicembre 2009, n. 196	Eccezionali eventi metereologici	42.328.000,00
321/Bil	31/12/2014	Art. 20 D.L. 6 giugno 2012, n. 74 Art. 67-septies D.L. 22 giugno 2012, n.83	Sisma Emilia-Romagna	-39.300.000,00
324/Bil	31/12/2014	Art. 10 c. 14 D.L. 22 giugno 2012, n. 83	Sisma Emilia-Romagna	2.000.000,00
326/Bil	31/12/2014	Art. 1 c. 350 L. 27 dicembre 2013, n. 147 - DPCM 326/Bil del 31/12/2014	Riduzione per trasferimento delle risorse finanziarie destinate al Ministero Interno operato direttamente dal MEF	-31.000.000,00
328/Bil	31/12/2014	D.L. 8 aprile 2014, n. 35	Adeguamento a fronte riduzioni MEF	-3.961.738,00
Totale				124.757.482,00

Politiche antidroga

49/Bil	24/03/2014	L. 4/10/2013, n. 117	Assestamento di bilancio 2013	1.500.000,00
67/Bil	03/04/2014	Art. 6-bis D.L. 3 agosto 2007, n. 117	Fondo incidentalità notturna	3.108.818,00
227/Bil	10/10/2014	D.L. 28 gennaio 2014, n. 4	Adeguamento a fronte riduzioni MEF	-444.753,00
313/Bil	30/12/2014	D.L. 24 aprile 2014, n. 66	Adeguamento a fronte riduzioni MEF	-193.188,00
328/Bil	31/12/2014	D.L. 8 aprile 2014, n. 35	Adeguamento a fronte riduzioni MEF	-250.161,00
Totale				3.720.716,00




DPCM	DATA	NORMATIVA DI RIFERIMENTO	OGGETTO	IMPORTO
------	------	--------------------------	---------	---------

Politiche per la famiglia

5/Bil	27/01/2014	L. 27 dicembre 2013, n. 148	Adeguamento legge di bilancio	-20.000.000,00
227/Bil	10/10/2014	D.L. 28 gennaio 2014, n. 4	Adeguamento a fronte riduzioni MEF	-1.162.278,00
287/Bil	28/11/2014	L. 3 ottobre 2014, n. 145	Assestamento di bilancio	-10.000.000,00
313/Bil	30/12/2014	D.L. 24 aprile 2014, n. 66	Adeguamento a fronte riduzioni MEF	-504.861,00
328/Bil	31/12/2014	D.L. 8 aprile 2014, n. 35	Adeguamento a fronte riduzioni MEF	-802.089,00
Totale				-32.469.228,00

Gioventù

201/Bil	03/09/2014	Art. 3 c. 1 D.L. 28 giugno 2013, n. 76	Promozione e realizzazione progetti "Giovani per il sociale" e "Giovani per la valorizzazione dei beni pubblici"	39.000.000,00
5/Bil	27/01/2014	L. 27 dicembre 2013, n. 148	Adeguamento legge di bilancio	3.000.000,00
66/Bil	03/04/2014	Art. 11 c. 6-bis D.L. 28 giugno 2013, n. 76	Fondo Nazionale Servizio Civile	1.500.000,00
227/Bil	10/10/2014	D.L. 28 gennaio 2014, n. 4	Adeguamento a fronte riduzioni MEF	-6.675.429,00
290/Bil	01/12/2014	Art. 3 c. 1 D.L. 28 giugno 2013, n. 76	Promozione e realizzazione progetti "Giovani per il sociale" e "Giovani per la valorizzazione dei beni pubblici"	13.000.000,00
313/Bil	30/12/2014	D.L. 24 aprile 2014, n. 66	Adeguamento a fronte riduzioni MEF	-458.698,00
328/Bil	31/12/2014	D.L. 8 aprile 2014, n. 35	Adeguamento a fronte riduzioni MEF	-3.313.540,00
Totale				46.052.333,00
Totale generale				189.575.936,66




PROSPETTO 4

DECRETI VARIAZIONI SPESA - ANNO 2014

01 - SEGRETARIATO GENERALE

002/Bil - DPCM 24/01/2014	072/Bil - DPCM 07/04/2014	138/Bil - DPCM 30/06/2014	207/Bil - DPCM 22/09/2014
005/Bil - DPCM 27/01/2014	073/Bil - DPCM 07/04/2014	139/Bil - DPCM 30/06/2014	208/Bil - DPCM 22/09/2014
006/Bil - DPCM 27/01/2014	074/Bil - DPCM 07/04/2014	142/Bil - DPCM 11/07/2014	209/Bil - DPCM 22/09/2014
007/Bil - DPCM 03/02/2014	075/Bil - DPCM 07/04/2014	143/Bil - DPCM 11/07/2014	210/Bil - DPCM 22/09/2014
008/Bil - DPCM 04/02/2014	076/Bil - DPCM 07/04/2014	144/Bil - DPCM 11/07/2014	211/Bil - DPCM 26/09/2014
010/Bil - DPCM 06/02/2014	077/Bil - DPCM 07/04/2014	145/Bil - DPCM 11/07/2014	212/Bil - DPCM 26/09/2014
011/Bil - DPCM 11/02/2014	078/Bil - DPCM 07/04/2014	146/Bil - DPCM 11/07/2014	213/Bil - DPCM 29/09/2014
012/Bil - DPCM 13/02/2014	079/Bil - DPCM 07/04/2014	147/Bil - DPCM 11/07/2014	216/Bil - DPCM 08/10/2014
013/Bil - DPCM 13/02/2014	081/Bil - DPCM 07/04/2014	148/Bil - DPCM 11/07/2014	217/Bil - DPCM 08/10/2014
014/Bil - DPCM 13/02/2014	082/Bil - DPCM 07/04/2014	149/Bil - DPCM 11/07/2014	218/Bil - DPCM 08/10/2014
015/Bil - DPCM 13/02/2014	084/Bil - DPCM 28/04/2014	150/Bil - DPCM 11/07/2014	219/Bil - DPCM 08/10/2014
016/Bil - DPCM 13/02/2014	085/Bil - DPCM 28/04/2014	152/Bil - DPCM 16/07/2014	220/Bil - DPCM 08/10/2014
017/Bil - DPCM 13/02/2014	086/Bil - DPCM 28/04/2014	153/Bil - DPCM 22/07/2014	221/Bil - DPCM 10/10/2014
017/Bil - DPCM 13/02/2014	087/Bil - DPCM 28/04/2014	155/Bil - DPCM 22/07/2014	221/Bil - DPCM 10/10/2014
018/Bil - DPCM 20/02/2014	088/Bil - DPCM 28/04/2014	156/Bil - DPCM 22/07/2014	222/Bil - DPCM 10/10/2014
019/Bil - DPCM 20/02/2014	089/Bil - DPCM 28/04/2014	157/Bil - DPCM 22/07/2014	223/Bil - DPCM 10/10/2014
022/Bil - DPCM 06/03/2014	090/Bil - DPCM 28/04/2014	159/Bil - DPCM 24/07/2014	224/Bil - DPCM 10/10/2014
024/Bil - DPCM 06/03/2014	091/Bil - DPCM 28/04/2014	161/Bil - DPCM 24/07/2014	225/Bil - DPCM 10/10/2014
025/Bil - DPCM 06/03/2014	092/Bil - DPCM 30/04/2014	162/Bil - DPCM 24/07/2014	226/Bil - DPCM 10/10/2014
026/Bil - DPCM 07/03/2014	093/Bil - DPCM 29/04/2014	163/Bil - DPCM 24/07/2014	227/Bil - DPCM 10/10/2014
028/Bil - DPCM 11/03/2014	094/Bil - DPCM 06/05/2014	164/Bil - DPCM 28/07/2014	228/Bil - DPCM 15/10/2014
029/Bil - DPCM 11/03/2014	095/Bil - DPCM 06/05/2014	166/Bil - DPCM 31/07/2014	229/Bil - DPCM 15/10/2014
030/Bil - DPCM 11/03/2014	096/Bil - DPCM 06/05/2014	167/Bil - DPCM 31/07/2014	230/Bil - DPCM 15/10/2014
031/Bil - DPCM 11/03/2014	097/Bil - DPCM 06/05/2014	168/Bil - DPCM 31/07/2014	231/Bil - DPCM 15/10/2014
032/Bil - DPCM 11/03/2014	098/Bil - DPCM 06/05/2014	168/Bil - DPCM 31/07/2014	232/Bil - DPCM 15/10/2014
033/Bil - DPCM 11/03/2014	099/Bil - DPCM 06/05/2014	169/Bil - DPCM 31/07/2014	233/Bil - DPCM 20/10/2014
034/Bil - DPCM 11/03/2014	100/Bil - DPCM 13/05/2014	172/Bil - DPCM 06/08/2014	237/Bil - DPCM 20/10/2014
035/Bil - DPCM 11/03/2014	101/Bil - DPCM 20/05/2014	173/Bil - DPCM 11/08/2014	238/Bil - DPCM 20/10/2014
036/Bil - DPCM 11/03/2014	102/Bil - DPCM 20/05/2014	175/Bil - DPCM 12/08/2014	240/Bil - DPCM 27/10/2014
037/Bil - DPCM 11/03/2014	103/Bil - DPCM 20/05/2014	176/Bil - DPCM 12/08/2014	241/Bil - DPCM 27/10/2014
038/Bil - DPCM 11/03/2014	104/Bil - DPCM 23/05/2014	177/Bil - DPCM 12/08/2014	242/Bil - DPCM 27/10/2014
039/Bil - DPCM 11/03/2014	105/Bil - DPCM 23/05/2014	179/Bil - DPCM 12/08/2014	243/Bil - DPCM 27/10/2014
040/Bil - DPCM 11/03/2014	106/Bil - DPCM 23/05/2014	180/Bil - DPCM 12/08/2014	244/Bil - DPCM 27/10/2014
041/Bil - DPCM 17/03/2014	107/Bil - DPCM 23/05/2014	181/Bil - DPCM 12/08/2014	245/Bil - DPCM 27/10/2014
042/Bil - DPCM 18/03/2014	108/Bil - DPCM 23/05/2014	182/Bil - DPCM 12/08/2014	246/Bil - DPCM 27/10/2014
043/Bil - DPCM 18/03/2014	111/Bil - DPCM 29/05/2014	183/Bil - DPCM 12/08/2014	247/Bil - DPCM 27/10/2014
044/Bil - DPCM 18/03/2014	112/Bil - DPCM 29/05/2014	184/Bil - DPCM 12/08/2014	248/Bil - DPCM 27/10/2014
045/Bil - DPCM 18/03/2014	115/Bil - DPCM 30/05/2014	185/Bil - DPCM 12/08/2014	249/Bil - DPCM 27/10/2014
047/Bil - DPCM 18/03/2014	117/Bil - DPCM 06/06/2014	186/Bil - DPCM 12/08/2014	250/Bil - DPCM 27/10/2014
048/Bil - DPCM 18/03/2014	118/Bil - DPCM 06/06/2014	187/Bil - DPCM 12/08/2014	251/Bil - DPCM 27/10/2014
052/Bil - DPCM 25/03/2014	119/Bil - DPCM 06/06/2014	188/Bil - DPCM 12/08/2014	252/Bil - DPCM 27/10/2014
054/Bil - DPCM 25/03/2014	121/Bil - DPCM 11/06/2014	189/Bil - DPCM 12/08/2014	253/Bil - DPCM 27/10/2014
055/Bil - DPCM 25/03/2014	122/Bil - DPCM 11/06/2014	190/Bil - DPCM 12/08/2014	254/Bil - DPCM 27/10/2014
056/Bil - DPCM 25/03/2014	123/Bil - DPCM 11/06/2014	192/Bil - DPCM 28/08/2014	255/Bil - DPCM 27/10/2014
057/Bil - DPCM 25/03/2014	124/Bil - DPCM 11/06/2014	193/Bil - DPCM 28/08/2014	257/Bil - DPCM 10/11/2014
058/Bil - DPCM 25/03/2014	126/Bil - DPCM 16/06/2014	194/Bil - DPCM 28/08/2014	258/Bil - DPCM 10/11/2014
059/Bil - DPCM 25/03/2014	127/Bil - DPCM 16/06/2014	195/Bil - DPCM 28/08/2014	259/Bil - DPCM 10/11/2014
060/Bil - DPCM 27/03/2014	129/Bil - DPCM 17/06/2014	196/Bil - DPCM 28/08/2014	260/Bil - DPCM 10/11/2014
062/Bil - DPCM 03/04/2014	130/Bil - DPCM 25/06/2014	197/Bil - DPCM 28/08/2014	261/Bil - DPCM 10/11/2014
063/Bil - DPCM 03/04/2014	132/Bil - DPCM 30/06/2014	199/Bil - DPCM 03/09/2014	262/Bil - DPCM 10/11/2014
065/Bil - DPCM 03/04/2014	133/Bil - DPCM 30/06/2014	200/Bil - DPCM 03/09/2014	263/Bil - DPCM 10/11/2014
068/Bil - DPCM 03/04/2014	135/Bil - DPCM 30/06/2014	204/Bil - DPCM 22/09/2014	265/Bil - DPCM 10/11/2014
069/Bil - DPCM 07/04/2014	136/Bil - DPCM 30/06/2014	205/Bil - DPCM 22/09/2014	266/Bil - DPCM 10/11/2014
071/Bil - DPCM 07/04/2014	137/Bil - DPCM 30/06/2014	206/Bil - DPCM 22/09/2014	269/Bil - DPCM 17/11/2014



DECRETI VARIAZIONI SPESA - ANNO 2014**(segue SEGRETARIATO GENERALE)**

270/Bil - DPCM 17/11/2014	286/Bil - DPCM 28/11/2014	298/Bil - DPCM 12/12/2014	314/Bil - DPCM 30/12/2014
271/Bil - DPCM 17/11/2014	286/Bil - DPCM 28/11/2014	300/Bil - DPCM 15/12/2014	315/Bil - DPCM 30/12/2014
272/Bil - DPCM 17/11/2014	288/Bil - DPCM 28/11/2014	302/Bil - DPCM 15/12/2014	318/Bil - DPCM 30/12/2014
274/Bil - DPCM 21/11/2014	291/Bil - DPCM 01/12/2014	303/Bil - DPCM 15/12/2014	319/Bil - DPCM 30/12/2014
275/Bil - DPCM 21/11/2014	291/Bil - DPCM 01/12/2014	304/Bil - DPCM 15/12/2014	320/Bil - DPCM 31/12/2014
278/Bil - DPCM 21/11/2014	292/Bil - DPCM 01/12/2014	305/Bil - DPCM 15/12/2014	323/Bil - DPCM 31/12/2014
279/Bil - DPCM 21/11/2014	293/Bil - DPCM 01/12/2014	308/Bil - DPCM 29/12/2014	324/Bil - DPCM 31/12/2014
280/Bil - DPCM 24/11/2014	294/Bil - DPCM 01/12/2014	309/Bil - DPCM 29/12/2014	327/Bil - DPCM 31/12/2014
281/Bil - DPCM 24/11/2014	295/Bil - DPCM 01/12/2014	311/Bil - DPCM 30/12/2014	328/Bil - DPCM 31/12/2014
284/Bil - DPCM 28/11/2014	296/Bil - DPCM 03/12/2014	312/Bil - DPCM 30/12/2014	
285/Bil - DPCM 28/11/2014	297/Bil - DPCM 04/12/2014	313/Bil - DPCM 30/12/2014	

03 - RAPPORTI CON IL PARLAMENTO

034/Bil - DPCM 11/03/2014

04 - POLITICHE EUROPEE

062/Bil - DPCM 03/04/2014	168/Bil - DPCM 31/07/2014	184/Bil - DPCM 12/08/2014	210/Bil - DPCM 22/09/2014
063/Bil - DPCM 03/04/2014	174/Bil - DPCM 08/08/2014	198/Bil - DPCM 28/08/2014	280/Bil - DPCM 24/11/2014
119/Bil - DPCM 06/06/2014	175/Bil - DPCM 12/08/2014	203/Bil - DPCM 02/09/2014	282/Bil - DPCM 24/11/2014
161/Bil - DPCM 24/07/2014	178/Bil - DPCM 12/08/2014	204/Bil - DPCM 22/09/2014	301/Bil - DPCM 15/12/2014

05 - RIFORME ISTITUZIONALI

062/Bil - DPCM 03/04/2014 063/Bil - DPCM 03/04/2014 100/Bil - DPCM 13/05/2014

06 - FUNZIONE PUBBLICA

016/Bil - DPCM 13/02/2014	108/Bil - DPCM 23/05/2014	167/Bil - DPCM 31/07/2014	288/Bil - DPCM 28/11/2014
039/Bil - DPCM 11/03/2014	120/Bil - DPCM 11/06/2014	175/Bil - DPCM 12/08/2014	295/Bil - DPCM 01/12/2014
062/Bil - DPCM 03/04/2014	133/Bil - DPCM 30/06/2014	227/Bil - DPCM 10/10/2014	299/Bil - DPCM 12/12/2014
063/Bil - DPCM 03/04/2014	135/Bil - DPCM 30/06/2014	242/Bil - DPCM 27/10/2014	313/Bil - DPCM 30/12/2014
100/Bil - DPCM 13/05/2014	138/Bil - DPCM 30/06/2014	252/Bil - DPCM 27/10/2014	328/Bil - DPCM 31/12/2014

07 - AFFARI REGIONALI, AUTONOMIE E SPORT

005/Bil - DPCM 27/01/2014	135/Bil - DPCM 30/06/2014	249/Bil - DPCM 27/10/2014	297/Bil - DPCM 04/12/2014
052/Bil - DPCM 25/03/2014	156/Bil - DPCM 22/07/2014	260/Bil - DPCM 10/11/2014	306/Bil - DPCM 17/12/2014
061/Bil - DPCM 31/03/2014	175/Bil - DPCM 12/08/2014	263/Bil - DPCM 10/11/2014	311/Bil - DPCM 30/12/2014
068/Bil - DPCM 03/04/2014	176/Bil - DPCM 12/08/2014	264/Bil - DPCM 10/11/2014	312/Bil - DPCM 30/12/2014
093/Bil - DPCM 29/04/2014	183/Bil - DPCM 12/08/2014	273/Bil - DPCM 14/11/2014	313/Bil - DPCM 30/12/2014
096/Bil - DPCM 06/05/2014	224/Bil - DPCM 10/10/2014	276/Bil - DPCM 21/11/2014	328/Bil - DPCM 31/12/2014
100/Bil - DPCM 13/05/2014	227/Bil - DPCM 10/10/2014	279/Bil - DPCM 21/11/2014	
113/Bil - DPCM 29/05/2014	237/Bil - DPCM 20/10/2014	288/Bil - DPCM 28/11/2014	

08 - PARI OPPORTUNITA'

040/Bil - DPCM 11/03/2014	171/Bil - DPCM 31/07/2014	230/Bil - DPCM 15/10/2014	268/Bil - DPCM 10/11/2014
046/Bil - DPCM 18/03/2014	175/Bil - DPCM 12/08/2014	232/Bil - DPCM 15/10/2014	272/Bil - DPCM 17/11/2014
064/Bil - DPCM 03/04/2014	182/Bil - DPCM 12/08/2014	235/Bil - DPCM 20/10/2014	278/Bil - DPCM 21/11/2014
073/Bil - DPCM 07/04/2014	185/Bil - DPCM 12/08/2014	244/Bil - DPCM 27/10/2014	284/Bil - DPCM 28/11/2014
100/Bil - DPCM 13/05/2014	197/Bil - DPCM 28/08/2014	248/Bil - DPCM 27/10/2014	288/Bil - DPCM 28/11/2014
109/Bil - DPCM 26/05/2014	202/Bil - DPCM 03/09/2014	250/Bil - DPCM 27/10/2014	294/Bil - DPCM 01/12/2014
125/Bil - DPCM 12/06/2014	218/Bil - DPCM 08/10/2014	253/Bil - DPCM 27/10/2014	300/Bil - DPCM 15/12/2014
126/Bil - DPCM 16/06/2014	222/Bil - DPCM 10/10/2014	254/Bil - DPCM 27/10/2014	313/Bil - DPCM 30/12/2014
141/Bil - DPCM 11/07/2014	225/Bil - DPCM 10/10/2014	259/Bil - DPCM 10/11/2014	328/Bil - DPCM 31/12/2014
154/Bil - DPCM 22/07/2014	227/Bil - DPCM 10/10/2014	267/Bil - DPCM 10/11/2014	329/Bil - DPCM 31/12/2014



DECRETI VARIAZIONI SPESA - ANNO 2014**09 - INFORMAZIONE ED EDITORIA**

003/Bil - DPCM 24/01/2014	106/Bil - DPCM 23/05/2014	191/Bil - DPCM 12/08/2014	289/Bil - DPCM 01/12/2014
009/Bil - DPCM 04/02/2014	111/Bil - DPCM 29/05/2014	198/Bil - DPCM 28/08/2014	292/Bil - DPCM 01/12/2014
015/Bil - DPCM 13/02/2014	116/Bil - DPCM 06/06/2014	202/Bil - DPCM 03/09/2014	301/Bil - DPCM 15/12/2014
057/Bil - DPCM 25/03/2014	140/Bil - DPCM 03/07/2014	227/Bil - DPCM 10/10/2014	305/Bil - DPCM 15/12/2014
077/Bil - DPCM 07/04/2014	142/Bil - DPCM 11/07/2014	233/Bil - DPCM 20/10/2014	307/Bil - DPCM 17/12/2014
079/Bil - DPCM 07/04/2014	145/Bil - DPCM 11/07/2014	241/Bil - DPCM 27/10/2014	313/Bil - DPCM 30/12/2014
089/Bil - DPCM 28/04/2014	151/Bil - DPCM 11/07/2014	283/Bil - DPCM 14/11/2014	322/Bil - DPCM 31/12/2014
100/Bil - DPCM 13/05/2014	181/Bil - DPCM 12/08/2014	288/Bil - DPCM 28/11/2014	328/Bil - DPCM 31/12/2014

10 - PROGRAMMA DI GOVERNO

100/Bil - DPCM 13/05/2014	239/Bil - DPCM 17/10/2014
---------------------------	---------------------------

11 - CIPE

043/Bil - DPCM 18/03/2014
100/Bil - DPCM 13/05/2014
135/Bil - DPCM 30/06/2014

12 - DIGITALIZZAZIONE DELLA P.A. E DELL'INNOVAZIONE TECNOLOGICA

071/Bil - DPCM 07/04/2013

13 - PROTEZIONE CIVILE


001/Bil - DPCM 20/01/2014	080/Bil - DPCM 07/04/2014	146/Bil - DPCM 11/07/2014	236/Bil - DPCM 20/10/2014
021/Bil - DPCM 06/03/2014	080/Bil - DPCM 07/04/2014	147/Bil - DPCM 11/07/2014	240/Bil - DPCM 27/10/2014
023/Bil - DPCM 06/03/2014	082/Bil - DPCM 07/04/2014	148/Bil - DPCM 11/07/2014	245/Bil - DPCM 27/10/2014
023/Bil - DPCM 06/03/2014	088/Bil - DPCM 28/04/2014	149/Bil - DPCM 11/07/2014	251/Bil - DPCM 27/10/2014
029/Bil - DPCM 11/03/2014	091/Bil - DPCM 28/04/2014	150/Bil - DPCM 11/07/2014	255/Bil - DPCM 27/10/2014
031/Bil - DPCM 11/03/2014	095/Bil - DPCM 06/05/2014	158/Bil - DPCM 24/07/2014	258/Bil - DPCM 10/11/2014
032/Bil - DPCM 11/03/2014	097/Bil - DPCM 06/05/2014	160/Bil - DPCM 24/07/2014	271/Bil - DPCM 17/11/2014
035/Bil - DPCM 11/03/2014	101/Bil - DPCM 20/05/2014	169/Bil - DPCM 31/07/2014	277/Bil - DPCM 21/11/2014
042/Bil - DPCM 18/03/2014	103/Bil - DPCM 20/05/2014	179/Bil - DPCM 12/08/2014	287/Bil - DPCM 28/11/2014
045/Bil - DPCM 18/03/2014	110/Bil - DPCM 26/05/2014	192/Bil - DPCM 28/08/2014	304/Bil - DPCM 15/12/2014
047/Bil - DPCM 18/03/2014	112/Bil - DPCM 29/05/2014	196/Bil - DPCM 28/08/2014	313/Bil - DPCM 30/12/2014
047/Bil - DPCM 18/03/2014	122/Bil - DPCM 11/06/2014	207/Bil - DPCM 22/09/2014	316/Bil - DPCM 30/12/2014
047/Bil - DPCM 18/03/2014	123/Bil - DPCM 11/06/2014	209/Bil - DPCM 22/09/2014	317/Bil - DPCM 30/12/2014
055/Bil - DPCM 25/03/2014	127/Bil - DPCM 16/06/2014	212/Bil - DPCM 26/09/2014	321/Bil - DPCM 31/12/2014
056/Bil - DPCM 25/03/2014	128/Bil - DPCM 17/06/2014	214/Bil - DPCM 30/09/2014	325/Bil - DPCM 31/12/2014
058/Bil - DPCM 25/03/2014	131/Bil - DPCM 27/06/2014	215/Bil - DPCM 07/10/2014	326/Bil - DPCM 31/12/2014
060/Bil - DPCM 27/03/2014	139/Bil - DPCM 30/06/2014	223/Bil - DPCM 10/10/2014	328/Bil - DPCM 31/12/2014
072/Bil - DPCM 07/04/2014	143/Bil - DPCM 11/07/2014	227/Bil - DPCM 10/10/2014	
076/Bil - DPCM 07/04/2014	144/Bil - DPCM 11/07/2014	228/Bil - DPCM 15/10/2014	

14 - POLITICHE ANTIDROGA

044/Bil - DPCM 18/03/2014	067/Bil - DPCM 03/04/2014	281/Bil - DPCM 24/11/2014	298/Bil - DPCM 12/12/2014
049/Bil - DPCM 24/03/2014	227/Bil - DPCM 10/10/2014	288/Bil - DPCM 28/11/2014	313/Bil - DPCM 30/12/2014
328/Bil - DPCM 31/12/2014			

15 - POLITICHE PER LA FAMIGLIA

005/Bil - DPCM 27/01/2014	085/Bil - DPCM 28/04/2014	187/Bil - DPCM 12/08/2014	288/Bil - DPCM 28/11/2014
010/Bil - DPCM 06/02/2014	098/Bil - DPCM 06/05/2014	219/Bil - DPCM 08/10/2014	308/Bil - DPCM 29/12/2014
026/Bil - DPCM 07/03/2014	100/Bil - DPCM 13/05/2014	227/Bil - DPCM 10/10/2014	310/Bil - DPCM 19/12/2014
027/Bil - DPCM 11/03/2014	102/Bil - DPCM 20/05/2014	229/Bil - DPCM 15/10/2014	313/Bil - DPCM 30/12/2014
033/Bil - DPCM 11/03/2014	124/Bil - DPCM 11/06/2014	234/Bil - DPCM 20/10/2014	328/Bil - DPCM 31/12/2014
036/Bil - DPCM 11/03/2014	152/Bil - DPCM 16/07/2014	265/Bil - DPCM 10/11/2014	



DECRETI VARIAZIONI SPESA - ANNO 2014

081/Bil - DPCM 07/04/2014 177/Bil - DPCM 12/08/2014 287/Bil - DPCM 28/11/2014

16 - GIOVENTU' E SERVIZIO CIVILE NAZIONALE

005/Bil - DPCM 27/01/2014	099/Bil - DPCM 06/05/2014	175/Bil - DPCM 12/08/2014	246/Bil - DPCM 27/10/2014
030/Bil - DPCM 11/03/2014	100/Bil - DPCM 13/05/2014	188/Bil - DPCM 12/08/2014	262/Bil - DPCM 10/11/2014
038/Bil - DPCM 11/03/2014	118/Bil - DPCM 06/06/2014	189/Bil - DPCM 12/08/2014	284/Bil - DPCM 28/11/2014
053/Bil - DPCM 25/03/2014	134/Bil - DPCM 30/06/2014	194/Bil - DPCM 28/08/2014	288/Bil - DPCM 28/11/2014
066/Bil - DPCM 03/04/2014	135/Bil - DPCM 30/06/2014	201/Bil - DPCM 03/09/2014	290/Bil - DPCM 01/12/2014
074/Bil - DPCM 07/04/2014	137/Bil - DPCM 30/06/2014	220/Bil - DPCM 08/10/2014	313/Bil - DPCM 30/12/2014
083/Bil - DPCM 22/04/2014	153/Bil - DPCM 22/07/2014	227/Bil - DPCM 10/10/2014	328/Bil - DPCM 31/12/2014
090/Bil - DPCM 28/04/2014	163/Bil - DPCM 24/07/2014	243/Bil - DPCM 27/10/2014	

20 - INTEGRAZIONE

062/Bil - DPCM 03/04/2014 063/Bil - DPCM 03/04/2014

21 - SVILUPPO DELLE ECONOMIE TERRITORIALI E DELLE AREE URBANE004/Bil - DPCM 27/01/2014
135/Bil - DPCM 30/06/2014
175/Bil - DPCM 12/08/2014
199/Bil - DPCM 03/09/2014
205/Bil - DPCM 22/09/2014

PROSPETTO 5

AVANZO DI AMMINISTRAZIONE AL 31/12/2014

(Art. 10, comma 2, DPCM 22/11/2010)

Avanzo di esercizio 2014	2.168.157.608,12 +
Avanzo esercizi precedenti	<u>176.514.995,27 =</u>
Totale avanzo di amministrazione 2014	2.344.672.603,39 -

Somme indisponibili

1) Somme da far confluire nel fondo perenti	583.172.363,54 +
2) Riporti ai sensi dell'art. 11 del DPCM 22 novembre 2010	1.541.939.936,78 +
3) Somme da trasferire al Ministero dell'Economia e delle Finanze ed al Fondo Emergenze Nazionali (Cap. 979, iscritto nel CR 13 "Protezione civile"), ai sensi dell'art. 5, comma 5 septies, della Legge 24 febbraio 1992, n. 225, dell'art. 2, comma 1, del decreto legge 12 maggio 2014, n. 74 convertito, con modificazioni, dalla Legge 26 giugno 2014, n. 93 e dell'art 1, comma 52, della Legge 23 dicembre 2014, n. 190 (Legge di stabilità 2015)	143.420.463,68 +
4) Somme da riassegnare al Dipartimento per l'Informazione e l'Editoria per l'erogazione, a favore delle imprese editrici di quotidiani e periodici, dei contributi, ai sensi della Legge 7 agosto 1990, n. 250	18.483.928,44 +
5) Ripiano conto sospesi presso Banca d'Italia	<u>6.000.000,00 =</u> <u>2.293.016.692,44 =</u>

Avanzo disponibile 2014 da far confluire al fondo di riserva per l'anno 2015 **51.655.910,95**



PROSPETTO 6

Rilevazione della tempestività dei pagamenti delle transazioni commerciali

PRESIDENZA DEL CONSIGLIO DEI MINISTRI

Prospetto di cui all'art. 9, comma 8 del DPCM 22 settembre 2014

1) Importo dei pagamenti relativi a transazioni commerciali effettuati dopo la scadenza dei termini previsti dal d.lgs. n. 231/2002. La scheda riporta, in sintesi, i dati esposti nei singoli prospetti sottoscritti dal Responsabile della spesa di ciascun Centro di responsabilità e dal Responsabile legale ai sensi dell'art. 41 del D.L. n.66/2014

81.132.027,74

2) Indicatore annuale di tempestività dei pagamenti delle transazioni commerciali In base all'art. 9 del DPCM 22 settembre 2014 è la media dei giorni effettivi intercorrenti tra le date di scadenza delle fatture emesse a titolo corrispettivo di transazioni commerciali, o richieste equivalenti di pagamento e le date di pagamento ai fornitori

giorni 60,17


3) Descrizione delle misure adottate o previste per consentire la tempestiva effettuazione dei pagamenti

a) Monitoraggio e verifica giornaliera sul sistema SICOGE delle fatture elettroniche in ingresso

b) Costante aggiornamento del DURC anche in assenza di acquisizione di fatture

c) Digitalizzazione dell'archivio gare e acquisti e creazione di una banca dati unitaria per tutti i contratti stipulati per acquisizione di beni e servizi


d) Tempestività nella trasmissione dell'ordine di pagamento all'Ufficio del bilancio e per il riscontro di regolarità amministrativo contabile e monitoraggio dei tempi di invio




CONTO FINANZIARIO 2014 (competenza)

ENTRATA	Stanziamiento iniziale 2014		Stanziamiento definitivo 2014		Entrate accertate	Somme riscosse	Somme rimaste da riscuotere	Maggiori o minori entrate
	Competenza e Cassa	Competenza	Competenza	Cassa				
ENTRATE	3.117.330.611,00	5.851.326.055,20	5.851.326.055,20	5.851.326.055,20	5.851.326.055,20	5.850.326.055,20	1.000.000,00	1.000.000,00
ENTRATE DERIVANTI DA TRASFERIMENTI STATO	3.117.330.611,00	3.305.906.547,99	3.305.906.547,99	3.305.906.547,99	3.305.906.547,99	3.305.906.547,99	1.000.000,00	1.000.000,00
RESTITUZIONE, RIMBORSI, RECUPERI E CONCORDI VARI	0,00	119.067.115,43	119.067.115,43	119.067.115,43	119.067.115,43	119.067.115,43	0,00	0,00
AVANZO DI ESERCIZIO	0,00	2.425.352.391,78	2.425.352.391,78	2.425.352.391,78	2.425.352.391,78	2.425.352.391,78	0,00	0,00
PARTITE DI GIRO	600.000,00	600.000,00	600.000,00	600.000,00	600.000,00	265.000,00	335.000,00	335.000,00


SPESA	Stanziamiento iniziale 2014		Stanziamiento definitivo 2014		Pagamenti	Somme rimaste da pagare	Totale impegnato	Economie
	Competenza e Cassa	Competenza	Competenza	Cassa				
SPESE	3.117.330.611,00	5.851.326.055,20	6.010.011.265,34	6.010.011.265,34	3.325.743.054,36	357.425.397,72	3.683.168.447,08	2.168.157.608,12
SPESE CORRENTI	1.651.298.309,00	4.046.826.879,08	4.170.479.990,73	4.170.479.990,73	1.877.753.032,30	301.484.884,53	2.179.237.872,83	1.867.589.006,25
SPESE IN CONTO CAPITALE	1.466.032.302,00	1.804.499.176,12	1.839.531.274,61	1.839.531.274,61	1.447.990.022,06	55.940.552,19	1.503.930.574,25	300.568.601,87
PARTITE DI GIRO	600.000,00	600.000,00	600.000,00	600.000,00	265.000,00	0,00	265.000,00	335.000,00




Capitoli	MEF	PCM	Denominazione	Stanziamiento iniziale 2014		Stanziamiento definitivo 2014			Entrate 2014			
				Competenza e Cassa	Competenza	Cassa	Accertate	Risorse	Rimaste da riscuotere			
			ENTRATE									
			TITOLO I - ENTRATE DERIVANTI DA TRASFERIMENTI STATO	3.117.330.611,00	5.851.326.055,20	5.851.326.055,20	5.851.326.055,20	5.851.326.055,20	5.851.326.055,20	5.851.326.055,20	1.000.000,00	1.000.000,00
			CATEGORIA 1 - ENTRATE CORRENTI	3.117.330.611,00	3.306.906.547,99	3.306.906.547,99	3.306.906.547,99	3.306.906.547,99	3.306.906.547,99	3.306.906.547,99	0,00	0,00
			FONDO PER LE SPESE DI FUNZIONAMENTO DELLA PRESIDENZA DEL CONSIGLIO DEI MINISTRI	850.640.387,00	919.585.887,99	919.585.887,99	919.585.887,99	919.585.887,99	919.585.887,99	919.585.887,99	0,00	0,00
2115		800	FONDO PER LE SPESE DI FUNZIONAMENTO DELLA PRESIDENZA DEL CONSIGLIO DEI MINISTRI	41.244.711,00	35.016.574,00	35.016.574,00	35.016.574,00	35.016.574,00	35.016.574,00	35.016.574,00	0,00	0,00
2183		801	FONDO OCCORRENTE PER GLI INTERVENTI DELL'EDITORIA	131.781.289,00	122.424.271,00	122.424.271,00	122.424.271,00	122.424.271,00	122.424.271,00	122.424.271,00	0,00	0,00
2185		802	FONDO OCCORRENTE PER GLI INTERVENTI DEL SERVIZIO CIVILE NAZIONALE	106.051.194,00	99.209.264,00	99.209.264,00	99.209.264,00	99.209.264,00	99.209.264,00	99.209.264,00	0,00	0,00
2184		803	FONDO PER LE SPESE DI FUNZIONAMENTO DEL DIPARTIMENTO DELLA PROTEZIONE CIVILE	7.559.458,00	6.713.351,00	6.713.351,00	6.713.351,00	6.713.351,00	6.713.351,00	6.713.351,00	0,00	0,00
2194		806	FONDO PER LE SPESE DI FUNZIONAMENTO DELL'ENTE NAZIONALE ITALIANO DEL TURISMO	0,00	0,00	0,00	0,00	0,00	0,00	0,00	0,00	0,00
2102		809	SOMME ASSEGNATE ALLA PRESIDENZA DEL CONSIGLIO DEI MINISTRI PER LE POLITICHE DI SOSTEGNO ALLA FAMIGLIA	20.916.054,00	18.568.246,00	18.568.246,00	18.568.246,00	18.568.246,00	18.568.246,00	18.568.246,00	0,00	0,00
2780		812	SOMME DA CORRISPONDERE ALLA PRESIDENZA DEL CONSIGLIO DEI MINISTRI RELATIVA ALLA QUOTA PARTE DELL'OTTO PER MILLE DEL GETTITO IRPEF DA UTILIZZARE DALLO STATO PER INTERVENTI STRAORDINARI PER FAME NEL MONDO, CALAMITA' NATURALI, ASSISTENZA AI REFUGIATI E CONSERVAZIONE DI BENI CULTURALI	0,00	33.234.321,00	33.234.321,00	33.234.321,00	33.234.321,00	33.234.321,00	33.234.321,00	0,00	0,00
2108		815	SOMME ASSEGNATE ALLA PRESIDENZA DEL CONSIGLIO DEI MINISTRI PER LE POLITICHE DELLE PARI OPPORTUNITA'	32.124.597,00	53.998.596,99	53.998.596,99	53.998.596,99	53.998.596,99	53.998.596,99	53.998.596,99	0,00	0,00
2111		816	SOMME ASSEGNATE ALLA PRESIDENZA DEL CONSIGLIO DEI MINISTRI PER LE POLITICHE DELLO SPORT	0,00	6.000.000,00	6.000.000,00	6.000.000,00	6.000.000,00	6.000.000,00	6.000.000,00	0,00	0,00
2106		817	SOMME ASSEGNATE ALLA PRESIDENZA DEL CONSIGLIO DEI MINISTRI PER LE POLITICHE DI INCENTIVAZIONE E SOSTEGNO ALLA GIOVENTU'	16.771.629,00	15.224.973,00	15.224.973,00	15.224.973,00	15.224.973,00	15.224.973,00	15.224.973,00	0,00	0,00
2107		818	SOMME ASSEGNATE ALLA PRESIDENZA DEL CONSIGLIO DEI MINISTRI PER LE POLITICHE DI SVILUPPO E COMPETITIVITA' DEL TURISMO	0,00	0,00	0,00	0,00	0,00	0,00	0,00	0,00	0,00
2120		820	FONDO PER LE SPESE DI NATURA OBBLIGATORIA DELLA PRESIDENZA DEL CONSIGLIO DEI MINISTRI	300.244.638,00	304.013.738,00	304.013.738,00	304.013.738,00	304.013.738,00	304.013.738,00	304.013.738,00	0,00	0,00
2113		821	SOMME ASSEGNATE ALLA PRESIDENZA DEL CONSIGLIO DEI MINISTRI PER L'ATTUAZIONE DELLE POLITICHE ANTIDROGA	8.360.814,00	12.081.530,00	12.081.530,00	12.081.530,00	12.081.530,00	12.081.530,00	12.081.530,00	0,00	0,00
5210		823	FONDO PER LE SPESE CONNESSE AGLI INTERVENTI DI TUTELA DELLE MINORANZE LINGUISTICHE STORICHE	938.469,00	862.558,00	862.558,00	862.558,00	862.558,00	862.558,00	862.558,00	0,00	0,00
5211		824	FONDO NAZIONALE PER LA TUTELA DELLE MINORANZE LINGUISTICHE	1.056.599,00	971.132,00	971.132,00	971.132,00	971.132,00	971.132,00	971.132,00	0,00	0,00
2116		825	SOMME TRASFERITE ALLA PRESIDENZA DEL CONSIGLIO DEI MINISTRI PER FINANZIARE PROGETTI SPERIMENTALI VOLTI A DIFFONDERE LE METODOLOGIE DI VALUTAZIONE TRA LE AMMINISTRAZIONI, SVILUPPARE LA FORMAZIONE DEL PERSONALE, METODOLOGIE DELLA FUNZIONE DI CONTROLLO DELLA SODDISFAZIONE DEI CITTADINI E MIGLIORARE LA TRASPARENZA DELLE PROCEDURE DI VALUTAZIONE	0,00	0,00	0,00	0,00	0,00	0,00	0,00	0,00	0,00
2117		826	SOMME TRASFERITE ALLA PCM PER IL FUNZIONAMENTO DELL'ORGANISMO CENTRALE PER L'ESERCIZIO INDIPENDENTE DELLE FUNZIONI DI VALUTAZIONE DELLE AMMINISTRAZIONI PUBBLICHE	0,00	0,00	0,00	0,00	0,00	0,00	0,00	0,00	0,00




Capitoli	MEF	PCM	Denominazione	Stanziamiento iniziale 2014		Stanziamiento definitivo 2014			Entrate 2014		
				Competenza e Cassa	Competenza	Cassa	Accertate	Risorse	Rimaste da riscuotere		
5200		827	FONDO PER LE SPESE DI FUNZIONAMENTO DEL CENTRO DI FORMAZIONE E STUDI - FORMEZ	5.851.437,00	5.195.048,00	5.195.048,00	5.195.048,00	5.195.048,00	5.195.048,00	0,00	
5217		828	FONDO PER LE SPESE DI FUNZIONAMENTO DELLA SCUOLA NAZIONALE DELL'AMMINISTRAZIONE	1.595.515,00	1.416.538,00	1.416.538,00	1.416.538,00	1.416.538,00	1.416.538,00	0,00	
5223		829	FONDO PER LE SPESE PER IL FUNZIONAMENTO DELL'AGENZIA PER LA RAPPRESENTANZA NEGOZIALE DELLE PUBBLICHE AMMINISTRAZIONI	3.906.000,00	3.906.000,00	3.906.000,00	3.906.000,00	3.906.000,00	3.906.000,00	0,00	
2193		830	FONDO PER LE SPESE DI NATURA OBBLIGATORIA DELL'ENTE NAZIONALE ITALIANO DEL TURISMO	0,00	0,00	0,00	0,00	0,00	0,00	0,00	
2114		832	SOMMA DA ASSEGNARE ALLE ASSOCIAZIONI DILETTANTISTICHE RICONOSCIUTE DAL CONI AI FINI SPORTIVI QUALE QUOTA DEL 5 PER MILLE DELL'IMPOSTA SUL REDDITO DELLE PERSONE FISICHE	0,00	8.584.468,00	8.584.468,00	8.584.468,00	8.584.468,00	8.584.468,00	0,00	
2190		835	FONDO STRAORDINARIO PER GLI INTERVENTI DI SOSTEGNO ALL'EDITORIA	50.000.000,00	42.918.394,00	42.918.394,00	42.918.394,00	42.918.394,00	42.918.394,00	0,00	
2124		836	SOMME ASSEGNATE ALLA PRESIDENZA DEL CONSIGLIO DEI MINISTRI PER LA GESTIONE ED IMPLEMENTAZIONE DEL PORTALE NORMATIVA E DEL PROGETTO X-LEGES	1.700.000,00	1.566.287,00	1.566.287,00	1.566.287,00	1.566.287,00	1.566.287,00	0,00	
2191		837	SOMME TRASFERITE ALLA PRESIDENZA DEL CONSIGLIO DEI MINISTRI AL FINE DI PROMUOVERE LA CONSCENZA DEGLI EVENTI DELLA PRIMA GUERRA MONDIALE IN FAVORE DELLE FUTURE GENERAZIONI	1.500.000,00	1.382.018,00	1.382.018,00	1.382.018,00	1.382.018,00	1.382.018,00	0,00	
5218		840	FONDO PER LE SPESE DI NATURA OBBLIGATORIA DELLA SCUOLA NAZIONALE DELL'AMMINISTRAZIONE	11.656.286,00	11.656.286,00	11.656.286,00	11.656.286,00	11.656.286,00	11.656.286,00	0,00	
2118		841	SOMME ASSEGNATE ALLA PRESIDENZA DEL CONSIGLIO DEI MINISTRI PER SPESE DI FUNZIONAMENTO DELL'UFFICIO DELL'AUTORITA' GARANTE PER L'INFANZIA E L'ADOLESCENZA	1.081.696,00	960.276,00	960.276,00	960.276,00	960.276,00	960.276,00	0,00	
2119		842	SOMME ASSEGNATE ALLA PRESIDENZA DEL CONSIGLIO DEI MINISTRI PER SPESE DI NATURA OBBLIGATORIA DELL'UFFICIO DELL'AUTORITA' GARANTE PER L'INFANZIA E L'ADOLESCENZA	200.000,00	200.000,00	200.000,00	200.000,00	200.000,00	200.000,00	0,00	
2179		850	FONDO PER LE SPESE DI NATURA OBBLIGATORIA DEL DIPARTIMENTO DELLA PROTEZIONE CIVILE	40.000.000,00	40.000.000,00	40.000.000,00	40.000.000,00	40.000.000,00	40.000.000,00	0,00	
7462		858	SOMME DA EROGARE PER IL FINANZIAMENTO DEGLI INTERVENTI DI RICOSTRUZIONE E PER LE ALTRE MISURE IN FAVORE DELLA POPOLAZIONE COLPITA DAGLI EVENTI SISMICI NELLA REGIONE ABRUZZO NEL MESE DI APRILE 2009	0,00	0,00	0,00	0,00	0,00	0,00	0,00	
5201		860	FONDO PER LE SPESE DI NATURA OBBLIGATORIA DEL CENTRO DI FORMAZIONE E STUDI - FORMEZ	15.100.000,00	15.100.000,00	15.100.000,00	15.100.000,00	15.100.000,00	15.100.000,00	0,00	
2121		862	SOMMA DA CORRISPONDERE PER LE FUNZIONI E LO SVOLGIMENTO DEI COMPITI DEL COMITATO PROMOTORE DELLE CELEBRAZIONI VERDIANE	0,00	0,00	0,00	0,00	0,00	0,00	0,00	
2122		863	SOMMA DA ASSEGNARE ALLA PRESIDENZA DEL CONSIGLIO DEI MINISTRI PER IL FINANZIAMENTO DELLE INIZIATIVE PROMOSSE DALLA CONFEDERAZIONE DELLE ASSOCIAZIONI COMBATTENTISTICHE E PARTIGIANE	0,00	1.382.018,00	1.382.018,00	1.382.018,00	1.382.018,00	1.382.018,00	0,00	
2127		864	SOMMA DA TRASFERIRE ALLA PRESIDENZA DEL CONSIGLIO DEI MINISTRI DESTINATE AL PAGAMENTO DELLE SPESE DERIVANTI DAL CONTENZIOSO RELATIVO ALLE BORSE DI STUDIO PER I MEDICI SPECIALIZZANDI	15.000.000,00	20.000.000,00	20.000.000,00	20.000.000,00	20.000.000,00	20.000.000,00	0,00	




Capitoli		Denominazione	Stanziamiento iniziale 2014		Stanziamiento definitivo 2014			Entrate 2014			
			Competenza e Cassa	Cassa	Competenza	Cassa	Accertate	Risorse	Rimaste da riscuotere		
MEF	PCM										
2112	867	FONDO PER L'ACCESSO AL CREDITO PER L'ACQUISTO DELLA PRIMA CASA DA PARTE DELLE GIOVANI COPPIE O DEI NUCLEI FAMILIARI MONOGENTORIALI CON FIGLI MINORI	30.000.000,00	0,00	0,00	0,00	0,00	0,00	0,00	0,00	0,00
2126	868	FONDO NAZIONALE INTEGRATIVO PER I COMUNI MONTANI	6.000.000,00		5.000.000,00	5.000.000,00	5.000.000,00	5.000.000,00	5.000.000,00	5.000.000,00	0,00
2128	869	SOMME ASSEGNATE ALLA PRESIDENZA DEL CONSIGLIO DEI MINISTRI PER IL PIANO DI AZIONE E COESIONE RIVOLTO ALLA PROMOZIONE E REALIZZAZIONE DI PROGETTI PROMOSSEI DAI GIOVANI PER ASSICURARE IL FINANZIAMENTO DELLE ISTANZE NELL'AMBITO DELLE PROCEDURE "GIOVANI PER IL SOCIALE" E "GIOVANI PER LA VALORIZZAZIONE DEI BENI PUBBLICI"	0,00		52.000.000,00	52.000.000,00	52.000.000,00	52.000.000,00	52.000.000,00	52.000.000,00	0,00
CATEGORIA 2 - ENTRATE IN CONTO CAPITALE			2.266.690.224,00		2.387.320.660,00	2.386.320.660,00	2.387.320.660,00	2.386.320.660,00	2.386.320.660,00	1.000.000,00	
7442	804	FONDO OCCORRENTE PER GLI INVESTIMENTI DEL DIPARTIMENTO DELL'EDITORIA	10.307.735,00		9.121.130,00	9.121.130,00	9.121.130,00	9.121.130,00	9.121.130,00	0,00	
7443	805	SOMME DA ASSEGNARE ALLA PRESIDENZA DEL CONSIGLIO DEI MINISTRI PER ONERI DERIVANTI DALLA CONCESSIONE DI CONTRIBUTI PER L'AMMORTAMENTO DI MUTUI CONTRATTI DALLE REGIONI A SEGUITO DI EVENTI CALAMITOSI	796.141.917,00		796.141.917,00	796.141.917,00	796.141.917,00	796.141.917,00	796.141.917,00	0,00	
7450	807	SOMME ASSEGNATE ALLA PRESIDENZA DEL CONSIGLIO DEI MINISTRI PER GLI INVESTIMENTI IN MATERIA DI SPORT	61.200.000,00		61.200.000,00	61.200.000,00	61.200.000,00	61.200.000,00	61.200.000,00	0,00	
7437	833	FONDO PER INTERVENTI PER LA RICOSTRUZIONE E MESSA IN SICUREZZA DEL TERRITORIO NELLE ZONE INTERESSATE DA EVENTI EMERGENZIALI (PREGRESSI)	26.500.000,00		24.573.451,00	24.573.451,00	24.573.451,00	24.573.451,00	24.573.451,00	0,00	
7438	834	SOMME ASSEGNATE ALLA PRESIDENZA DEL CONSIGLIO DEI MINISTRI PER IL COMPLETAMENTO DEGLI INTERVENTI DI RICOSTRUZIONE CONNESSI AL SISMA DEL 26 OTTOBRE 2012 IN CALABRIA E BASILICATA	7.500.000,00		6.954.750,00	6.954.750,00	6.954.750,00	6.954.750,00	6.954.750,00	0,00	
7474	838	SOMME TRASFERITE ALLA PRESIDENZA DEL CONSIGLIO DEI MINISTRI AL FINE DI CONSENTIRE LA MESSA IN SICUREZZA, IL RESTAURO E IL RIPRISTINO DEL DECORO DEI LUOGHI DELLA MEMORIA PER LA CELEBRAZIONE DEL CENTENARIO DELLA PRIMA GUERRA MONDIALE	8.000.000,00		8.000.000,00	8.000.000,00	8.000.000,00	8.000.000,00	8.000.000,00	0,00	
7455	839	SOMME TRASFERITE ALLA PRESIDENZA DEL CONSIGLIO DEI MINISTRI PER IL FONDO DI GARANZIA PER I MUTUI RELATIVI ALLA COSTRUZIONE, AMPLIAMENTO, ATTREZZATURA E ACQUISTO DI IMPIANTI SPORTIVI, COMPRESA L'ACQUISIZIONE DI AREE DA PARTE DI SOCIETA' O ASSOCIAZIONI SPORTIVE O SOGGETTO PUBBLICO O PRIVATO CHE PERSEGUIA FINALITA' SPORTIVE	10.000.000,00		9.213.452,00	9.213.452,00	9.213.452,00	9.213.452,00	9.213.452,00	0,00	
7439	851	FONDO PER L'EMERGENZA RIFIUTI CAMPANIA	20.128.384,00		17.875.476,00	17.875.476,00	17.875.476,00	17.875.476,00	17.875.476,00	0,00	
7444	852	SOMME DA ASSEGNARE ALLA PRESIDENZA DEL CONSIGLIO DEI MINISTRI PER INTERVENTI CONNESSI AGLI EVENTI SISMICI DEL MARZO 1982 IN CALABRIA, CAMPANIA E BASILICATA	7.583.000,00		7.583.000,00	7.583.000,00	7.583.000,00	7.583.000,00	7.583.000,00	0,00	
7445	853	SOMME DA ASSEGNARE ALLA PRESIDENZA DEL CONSIGLIO DEI MINISTRI PER INTERVENTI CONNESSI AGLI EVENTI SISMICI DEL 29 APRILE 1984 IN UMBRIA E DEL 7 E 11 MAGGIO 1984 IN ABRUZZO, MOLISE, LAZIO E CAMPANIA	1.000.000,00		1.000.000,00	1.000.000,00	1.000.000,00	1.000.000,00	1.000.000,00	0,00	



Capitoli	MEF	PCM	Denominazione	Stanziamiento iniziale 2014		Stanziamiento definitivo 2014			Entrate 2014		
				Competenza e Cassa	Competenza	Cassa	Accertate	Risorse	Rimaste da riscuotere		
		7446	SOMME DA ASSEGNARE ALLA PRESIDENZA DEL CONSIGLIO DEI MINISTRI PER LE SPESE RELATIVE ALLE RICORRENTI EMERGENZE RIGUARDANTI GLI EVENTI SISMICI, ALLUVIONALI, INDIRIZZI, I VULCANI, LE PIROREGGIANTE, LA DIFESA DEL SUOLO, DELLE OPERE CIVILI PUBBLICHE E PRIVATE, DELLE FORESTE ED ALTRE CALAMITA' COMPRESE LE ATTIVITA' CONNESSE	65.965.033,00	58.017.484,00	58.017.484,00	58.017.484,00	58.017.484,00	0,00	0,00	0,00
		7447	FONDO RELATIVO AGLI INVESTIMENTI DI PERTINENZA DEL DIPARTIMENTO DELLA PROTEZIONE CIVILE	391.294.000,00	391.294.000,00	391.294.000,00	391.294.000,00	391.294.000,00	0,00	0,00	0,00
		7449	SOMME DA ASSEGNARE ALLA PRESIDENZA DEL CONSIGLIO DEI MINISTRI PER LE SPESE PER LA REALIZZAZIONE DI INTERVENTI INFRASTRUTTURALI PRIORITARIAMENTE CONNESSI ALLA RIDUZIONE DEL RISCHIO SISMICO E PER FAR FRONTALE AD EVENTI STRAORDINARI NEI TERRITORI DEGLI ENTI LOCALI, DELLE AREE METROPOLITANE E DELLE CITTA' D'ARTE	13.100.000,00	13.100.000,00	13.100.000,00	13.100.000,00	13.100.000,00	0,00	0,00	0,00
		7459	FONDO PER LA PREVENZIONE DEL RISCHIO SISMICO	195.600.000,00	195.600.000,00	195.600.000,00	195.600.000,00	195.600.000,00	0,00	0,00	0,00
	EX	2177	FONDO PER LA RICOSTRUZIONE DELLE AREE COLPITE DAL SISMA DEL 20 E 29 MAGGIO 2012	0,00	0,00	0,00	0,00	0,00	0,00	0,00	0,00
	N.L.	7452	FONDO PER LA RICOSTRUZIONE DELLE AREE COLPITE DAL SISMA DEL 20 E 29 MAGGIO 2012	550.000.000,00	512.700.000,00	512.700.000,00	512.700.000,00	512.700.000,00	0,00	0,00	0,00
		7451	SOMME PROVENIENTI DAI RISPARMI DI SPESA DERIVANTI DALLA RIDUZIONE DEI CONTRIBUTI AI PARTITI POLITICI PER L'ANNO 2013 DA DESTINARE AD INTERVENTI CONSEGUENTI AI DANNI PROVOCATI DA EVENTI SISMICI E CALAMITA' NATURALI CHE HANNO COLPITO IL TERRITORIO NAZIONALE A PARTIRE DAL 1° GENNAIO 2009	370.155,00	0,00	0,00	0,00	0,00	0,00	0,00	0,00
		7441	FONDO PER LE EMERGENZE NAZIONALI	102.000.000,00	274.946.000,00	274.946.000,00	274.946.000,00	274.946.000,00	0,00	0,00	1.000.000,00
TITOLO II - RESTITUZIONI, RIMBORSI, RECUPERI E CONCORSI VARI				0,00	119.067.115,43	119.067.115,43	119.067.115,43	119.067.115,43	0,00	0,00	0,00
CATEGORIA 1 - ENTRATE DERIVANTI DA MOVIMENTI DI TESORERIA				0,00	119.067.115,43	119.067.115,43	119.067.115,43	119.067.115,43	0,00	0,00	0,00
		810	ENTRATE EVENTUALI E DIVERSE	0,00	79.001.195,40	79.001.195,40	79.001.195,40	79.001.195,40	0,00	0,00	0,00
		814	SOMME PROVENIENTI DAL FONDO DI ROTAZIONE PER L'ATTUAZIONE DELLE POLITICHE COMUNITARIE	0,00	40.065.920,03	40.065.920,03	40.065.920,03	40.065.920,03	0,00	0,00	0,00
TITOLO III - PARTITE DI GIRO				600.000,00	600.000,00	600.000,00	600.000,00	600.000,00	335.000,00	335.000,00	0,00
CATEGORIA 1 - ANTICIPAZIONI CASSIERI				600.000,00	600.000,00	600.000,00	600.000,00	600.000,00	335.000,00	335.000,00	0,00
		870	RECUPERO ANTICIPAZIONE AL CASSIERE SEGRETARIATO	150.000,00	150.000,00	150.000,00	150.000,00	150.000,00	0,00	0,00	0,00
		871	RECUPERO ANTICIPAZIONE AL CASSIERE CONFERENZA STATO REGIONI	15.000,00	15.000,00	15.000,00	15.000,00	15.000,00	0,00	0,00	15.000,00
		872	RECUPERO ANTICIPAZIONE AL CASSIERE RAPPORTI CON IL PARLAMENTO	15.000,00	15.000,00	15.000,00	15.000,00	15.000,00	0,00	0,00	0,00
		873	RECUPERO ANTICIPAZIONE AL CASSIERE POLITICHE EUROPEE	100.000,00	100.000,00	100.000,00	100.000,00	100.000,00	0,00	0,00	90.000,00
		874	RECUPERO ANTICIPAZIONE AL CASSIERE RIFORME ISTITUZIONALI	15.000,00	15.000,00	15.000,00	15.000,00	15.000,00	0,00	0,00	15.000,00
		875	RECUPERO ANTICIPAZIONE AL CASSIERE FUNZIONE PUBBLICA	15.000,00	15.000,00	15.000,00	15.000,00	15.000,00	0,00	0,00	5.000,00




Capitoli	MEF	PCM	Denominazione	Stanziam. iniziale 2014		Stanziam. definitivo 2014		Entrate 2014		
				Competenza e Cassa	Cassa	Competenza	Cassa	Accertate	Risorse	Rimaste da riscuotere
876			RECUPERO ANTICIPAZIONE AL CASSIERE AFFARI REGIONALI	55.000,00	55.000,00	55.000,00	55.000,00	20.000,00	35.000,00	
877			RECUPERO ANTICIPAZIONE AL CASSIERE PARI OPPORTUNITÀ	15.000,00	15.000,00	15.000,00	15.000,00	15.000,00	0,00	
878			RECUPERO ANTICIPAZIONE AL CASSIERE INFORMAZIONE ED EDITORIA	15.000,00	15.000,00	15.000,00	15.000,00	15.000,00	0,00	
879			RECUPERO ANTICIPAZIONE AL CASSIERE PROGRAMMA DI GOVERNO	15.000,00	15.000,00	15.000,00	15.000,00	0,00	15.000,00	
882			RECUPERO ANTICIPAZIONE AL CASSIERE PROTEZIONE CIVILE	100.000,00	100.000,00	100.000,00	100.000,00	30.000,00	70.000,00	
883			RECUPERO ANTICIPAZIONE AL CASSIERE POLITICHE ANTIDROGA	15.000,00	15.000,00	15.000,00	15.000,00	0,00	15.000,00	
885			RECUPERO ANTICIPAZIONE AL CASSIERE POLITICHE PER LA FAMIGLIA	15.000,00	15.000,00	15.000,00	15.000,00	0,00	15.000,00	
886			RECUPERO ANTICIPAZIONE AL CASSIERE POLITICHE PER LA GIOVENTU' E SERVIZIO CIVILE NAZIONALE	15.000,00	15.000,00	15.000,00	15.000,00	0,00	15.000,00	
895			RECUPERO ANTICIPAZIONE AL CASSIERE PROGRAMMAZIONE E COORDINAMENTO DELLA POLITICA ECONOMICA	15.000,00	15.000,00	15.000,00	15.000,00	0,00	15.000,00	
748			RECUPERO ANTICIPAZIONE AL CASSIERE POLITICHE PER L'INTEGRAZIONE	15.000,00	15.000,00	15.000,00	15.000,00	0,00	15.000,00	
749			RECUPERO ANTICIPAZIONE AL CASSIERE SVILUPPO DELLE ECONOMIE TERRITORIALI E DELLE AREE URBANE	15.000,00	15.000,00	15.000,00	15.000,00	0,00	15.000,00	
TITOLO IV - AVANZO DI ESERCIZIO				0,00	2.425.352.391,78	2.425.352.391,78	2.425.352.391,78	2.425.352.391,78	0,00	
CATEGORIA 1 - AVANZO DI ESERCIZIO ACCERTATO/PRESUNTO				0,00	2.425.352.391,78	2.425.352.391,78	2.425.352.391,78	2.425.352.391,78	0,00	
890			AVANZO DI ESERCIZIO PRESUNTO	0,00	2.425.352.391,78	2.425.352.391,78	2.425.352.391,78	2.425.352.391,78	0,00	



CENTRI DI RESPONSABILITA'	Stanziamiento iniziale 2014 Competenza e Cassa	Stanziamiento definitivo 2014		Stanziamiento definitivo 2014 Cassa	Pagamenti		Somme rimaste da pagare c	Totale impegnato c/c d = (b+c)	Economie e = (a-d)
		Competenza	a		c/c	b			
1 - SEGRETARIATO GENERALE	293.835.488,00	1.735.506.070,29	1.745.649.189,65	1.745.649.189,65	721.655.930,43	33.177.908,77	754.833.839,20	980.672.231,09	
<i>Missione 001: Organi costituzionali a rilevanza costituzionale e Presidenza del Consiglio dei ministri</i>									
<i>Programma 003: Presidenza del Consiglio dei ministri</i>									
<i>Missione 033: Fondi da ripartire</i>									
<i>Programma 001: Fondi da assegnare</i>									
1.1. SPESE CORRENTI	283.029.642,00	1.713.011.091,93	1.721.289.419,66	1.721.289.419,66	718.900.595,97	32.709.328,38	751.609.924,35	961.401.167,58	
1.1.1. FUNZIONAMENTO	252.839.216,00	422.298.949,02	428.680.543,24	428.680.543,24	319.452.567,73	30.214.373,51	349.666.941,24	72.592.007,78	
1.1.2. INTERVENTI	5.633.990,00	44.900.255,76	46.756.989,27	46.756.989,27	4.113.299,88	2.494.954,87	6.608.254,75	38.292.001,01	
1.1.5. ONERI COMUNI	24.556.436,00	1.245.851.887,15	1.246.851.887,15	1.246.851.887,15	395.334.728,36	0,00	395.334.728,36	850.517.158,79	
1.1.6. TRATTAMENTI DI QUIESCENZA, INTEGRATIVI E SOSTITUTIVI	0,00	0,00	0,00	0,00	0,00	0,00	0,00	0,00	
1.2. SPESE IN CONTO CAPITALE	10.805.846,00	22.494.978,36	24.359.768,99	24.359.768,99	2.755.334,46	468.580,39	3.223.914,85	19.271.063,51	
1.2.3. INVESTIMENTI	10.805.846,00	22.494.978,36	24.359.768,99	24.359.768,99	2.755.334,46	468.580,39	3.223.914,85	19.271.063,51	
2 - CONFERENZA STATO REGIONI	76.360,00	76.360,00	76.360,00	76.360,00	9.212,38	1.120,07	10.332,45	66.027,55	
<i>Missione 001: Organi costituzionali a rilevanza costituzionale e Presidenza del Consiglio dei ministri</i>									
<i>Programma 003: Presidenza del Consiglio dei ministri</i>									
2.1. SPESE CORRENTI	76.360,00	76.360,00	76.360,00	76.360,00	9.212,38	1.120,07	10.332,45	66.027,55	
2.1.1. FUNZIONAMENTO	76.360,00	76.360,00	76.360,00	76.360,00	9.212,38	1.120,07	10.332,45	66.027,55	
3 - RAPPORTI CON IL PARLAMENTO	90.500,00	140.500,00	140.500,00	140.500,00	18.857,92	2.659,24	21.517,16	118.982,84	
<i>Missione 001: Organi costituzionali a rilevanza costituzionale e Presidenza del Consiglio dei ministri</i>									
<i>Programma 003: Presidenza del Consiglio dei ministri</i>									
3.1. SPESE CORRENTI	90.500,00	140.500,00	140.500,00	140.500,00	18.857,92	2.659,24	21.517,16	118.982,84	
3.1.1. FUNZIONAMENTO	90.500,00	90.500,00	90.500,00	90.500,00	18.857,92	2.659,24	21.517,16	68.982,84	
3.1.2. INTERVENTI	0,00	50.000,00	50.000,00	50.000,00	0,00	0,00	0,00	50.000,00	
4 - POLITICHE EUROPEE	1.409.510,00	1.889.477,39	2.185.657,34	2.185.657,34	226.408,35	1.289.560,87	1.515.969,22	373.508,17	
<i>Missione 001: Organi costituzionali a rilevanza costituzionale e Presidenza del Consiglio dei ministri</i>									
<i>Programma 003: Presidenza del Consiglio dei ministri</i>									
4.1. SPESE CORRENTI	1.409.510,00	1.889.477,39	2.185.657,34	2.185.657,34	226.408,35	1.289.560,87	1.515.969,22	373.508,17	
4.1.1. FUNZIONAMENTO	1.239.510,00	1.652.616,00	1.767.397,53	1.767.397,53	142.060,98	1.200.526,27	1.342.587,25	310.028,75	
4.1.2. INTERVENTI	170.000,00	236.861,39	418.259,81	418.259,81	84.347,37	89.034,60	173.381,97	63.479,42	
5 - RIFORME ISTITUZIONALI	1.115.590,00	907.468,00	936.701,72	936.701,72	5.854,74	84.794,00	90.648,74	816.819,26	
<i>Missione 001: Organi costituzionali a rilevanza costituzionale e Presidenza del Consiglio dei ministri</i>									
<i>Programma 003: Presidenza del Consiglio dei ministri</i>									
5.1. SPESE CORRENTI	1.115.590,00	907.468,00	936.701,72	936.701,72	5.854,74	84.794,00	90.648,74	816.819,26	
5.1.1. FUNZIONAMENTO	1.115.590,00	907.468,00	936.701,72	936.701,72	5.854,74	84.794,00	90.648,74	816.819,26	


CENTRI DI RESPONSABILITA'	Stanziamiento iniziale 2014 Competenza e Cassa	Stanziamiento definitivo 2014		Stanziamiento definitivo 2014 Cassa	Pagamenti c/c	Somme rimaste da pagare c	Totale impegnato c/c		Economie e = (a-d)
		Competenza a	Cassa b				d = (b+c)	e = (a-d)	
6 - FUNZIONE PUBBLICA	42.299.160,00	42.971.019,34	47.221.927,18	46.760.639,88	40.672.322,60	1.994.534,21	42.666.856,81	304.162,53	
<i>Missione 001: Organi costituzionali a rilevanza costituzionale e Presidenza del Consiglio dei ministri</i>		42.574.198,59	46.760.639,88	46.760.639,88	40.294.501,85	1.992.303,56	42.286.805,41	287.393,18	
<i>Programma 003: Presidenza del Consiglio dei ministri</i>		883.517,81	983.797,61	983.797,61	495.474,95	221.929,67	717.404,62	166.113,19	
<i>Missione 002: Servizi istituzionali e generali delle amministrazioni pubbliche</i>		41.690.680,78	45.776.842,27	45.776.842,27	39.799.026,90	1.770.373,89	41.569.400,79	121.279,99	
<i>Programma 004: Servizi generali, formativi, assistenza legale ed approvvigionamenti per le amministrazioni pubbliche</i>		19.000,00	461.287,30	461.287,30	377.820,75	2.230,65	380.051,40	16.769,35	
6.1 SPESE CORRENTI		396.820,75	461.287,30	461.287,30	377.820,75	2.230,65	380.051,40	16.769,35	
6.1.1 FUNZIONAMENTO									
6.1.2 INTERVENTI									
6.2 SPESE IN CONTO CAPITALE									
6.2.3 INVESTIMENTI									
7 - AFFARI REGIONALI, AUTONOMIE E SPORT	81.173.110,00	119.584.994,37	144.370.588,87	144.370.588,87	64.025.966,42	41.601.356,55	105.627.322,97	13.957.671,40	
<i>Missione 001: Organi costituzionali a rilevanza costituzionale e Presidenza del Consiglio dei ministri</i>									
<i>Programma 003: Presidenza del Consiglio dei ministri</i>									
<i>Missione 002: Relazioni finanziarie con le autonomie territoriali</i>									
<i>Programma 001: Erogazioni a enti territoriali per interventi di settore</i>									
<i>Missione 004: Diritti sociali, politiche sociali e famiglia</i>									
<i>Programma 005: Protezione sociale per particolari categorie (minoranze linguistiche)</i>									
<i>Missione 030: Giovani e Sport</i>									
<i>Programma 001: Attività ricreative e sport</i>									
7.1 SPESE CORRENTI	9.973.110,00	25.774.944,92	27.882.931,83	27.882.931,83	11.661.343,91	9.002.862,37	20.664.206,28	5.110.738,64	
7.1.1 FUNZIONAMENTO	603.042,00	849.252,80	910.052,80	910.052,80	360.484,50	388.492,06	748.976,56	100.276,24	
7.1.2 INTERVENTI	9.370.068,00	24.925.692,12	26.972.879,03	26.972.879,03	11.300.859,41	8.614.370,31	19.915.229,72	5.010.462,40	
7.2 SPESE IN CONTO CAPITALE	71.200.000,00	93.810.049,45	116.487.657,04	116.487.657,04	52.364.622,51	32.598.494,18	84.963.116,69	8.846.932,76	
7.2.3 INVESTIMENTI	71.200.000,00	93.810.049,45	116.487.657,04	116.487.657,04	52.364.622,51	32.598.494,18	84.963.116,69	8.846.932,76	
8 - PARI OPPORTUNITA'	32.095.630,00	62.484.861,41	80.961.260,04	80.961.260,04	19.781.565,05	7.208.922,58	26.990.487,63	35.494.373,78	
<i>Missione 001: Organi costituzionali a rilevanza costituzionale e Presidenza del Consiglio dei ministri</i>									
<i>Programma 003: Presidenza del Consiglio dei ministri</i>									
<i>Missione 004: Diritti sociali, politiche sociali e famiglia</i>									
<i>Programma 008: Promozione dei diritti e delle pari opportunità</i>									
8.1 SPESE CORRENTI	32.095.630,00	62.484.861,41	80.961.260,04	80.961.260,04	19.781.565,05	7.208.922,58	26.990.487,63	35.494.373,78	
8.1.1 FUNZIONAMENTO	171.033,00	306.449,60	368.246,57	368.246,57	69.616,20	219.395,55	289.011,75	17.437,85	
8.1.2 INTERVENTI	31.924.597,00	62.178.411,81	80.593.013,47	80.593.013,47	19.711.948,85	6.989.527,03	26.701.475,88	35.476.935,93	

CENTRI DI RESPONSABILITA'	Stanziamiento iniziale 2014 Competenza e Cassa	Stanziamiento definitivo 2014		Stanziamiento definitivo 2014 Cassa	Pagamenti c/c	Somme rimaste da pagare c	Totale impegnato c/c d = (b+c)	Economie e = (a-d)
		Competenza a	Cassa b					
9 - INFORMAZIONE ED EDITORIA	236.862.929,00	232.763.700,40	263.917.900,55	161.446.474,00	59.710.972,40	221.157.446,40	11.606.254,00	
<i>Missione 001: Organi costituzionali a rilevanza costituzionale e Presidenza del Consiglio dei ministri</i>								
<i>Programma 003: Presidenza del Consiglio dei ministri</i>								
<i>Missione 015: Comunicazioni</i>								
<i>Programma 004: Sostegno all'editoria</i>								
9.1 - SPESE CORRENTI	236.862.929,00	232.701.894,91	263.856.095,06	161.384.674,51	59.710.966,40	221.095.640,91	11.606.254,00	
9.1.1 FUNZIONAMENTO	43.905,00	177.225,00	188.343,04	110.822,86	4.400,85	115.223,71	62.001,29	
9.1.2 INTERVENTI	236.819.024,00	232.524.669,91	263.667.752,02	161.273.851,65	59.706.565,55	220.980.417,20	11.544.252,71	
9.2 - SPESE IN CONTO CAPITALE	0,00	61.805,49	61.805,49	61.799,49	6,00	61.805,49	0,00	
9.2.3 INVESTIMENTI	0,00	61.805,49	61.805,49	61.799,49	6,00	61.805,49	0,00	
10 - PROGRAMMA DI GOVERNO	358.200,00	355.800,00	357.050,00	0,00	269.138,55	269.138,55	86.661,45	
<i>Missione 001: Organi costituzionali a rilevanza costituzionale e Presidenza del Consiglio dei ministri</i>								
<i>Programma 003: Presidenza del Consiglio dei ministri</i>								
10.1 - SPESE CORRENTI	358.200,00	355.800,00	357.050,00	0,00	269.138,55	269.138,55	86.661,45	
10.1.1 FUNZIONAMENTO	168.200,00	105.800,00	107.050,00	0,00	48.190,00	48.190,00	57.610,00	
10.1.2 INTERVENTI	190.000,00	250.000,00	250.000,00	0,00	220.948,55	220.948,55	29.051,45	
11 - PROGRAMMAZIONE E COORDINAMENTO DELLA POLITICA ECONOMICA	8.262.090,00	12.953.829,95	13.674.855,70	2.470.315,49	8.516.036,53	10.986.352,02	1.967.477,93	
<i>Missione 001: Organi costituzionali a rilevanza costituzionale e Presidenza del Consiglio dei ministri</i>								
<i>Programma 003: Presidenza del Consiglio dei ministri</i>								
11.1 - SPESE CORRENTI	8.262.090,00	12.953.829,95	13.674.855,70	2.470.315,49	8.516.036,53	10.986.352,02	1.967.477,93	
11.1.1 FUNZIONAMENTO	4.407.090,00	4.599.480,70	5.320.506,45	1.970.966,24	666.036,53	2.637.002,77	1.962.477,93	
11.1.2 INTERVENTI	3.855.000,00	8.354.349,25	8.354.349,25	499.349,25	7.850.000,00	8.348.349,25	5.000,00	
11.2 - SPESE IN CONTO CAPITALE	0,00	0,00	0,00	0,00	0,00	0,00	0,00	
11.2.3 INVESTIMENTI	0,00	0,00	0,00	0,00	0,00	0,00	0,00	
12 - DIGITALIZZAZIONE DELLA PUBBLICA AMMINISTRAZIONE E DELL'INNOVAZIONE TECNOLOGICA	0,00	0,00	0,00	0,00	0,00	0,00	0,00	
<i>Missione 001: Organi costituzionali a rilevanza costituzionale e Presidenza del Consiglio dei ministri</i>								
<i>Programma 003: Presidenza del Consiglio dei ministri</i>								
12.1 - SPESE CORRENTI	0,00	0,00	0,00	0,00	0,00	0,00	0,00	
12.1.1 FUNZIONAMENTO	0,00	0,00	0,00	0,00	0,00	0,00	0,00	
12.1.2 INTERVENTI	0,00	0,00	0,00	0,00	0,00	0,00	0,00	
12.2 - SPESE IN CONTO CAPITALE	0,00	0,00	0,00	0,00	0,00	0,00	0,00	
12.2.3 INVESTIMENTI	0,00	0,00	0,00	0,00	0,00	0,00	0,00	




CENTRI DI RESPONSABILITA'	Stanziamiento iniziale 2014		Stanziamiento definitivo 2014		Stanziamiento definitivo 2014		Pagamenti c/c	Somme rimaste da pagare	Totale impegnato		Economie
	Competenza e Cassa	Competenza	Competenza	Cassa	a	b			c	d = (b+c)	
13 - PROTEZIONE CIVILE	2.235.359.347,00	3.335.336.518,55	3.378.880.728,95	2.206.197.043,44	82.592.303,30	2.288.789.346,74	1.046.547.171,81				
<i>Missione 001: Organi costituzionali a rilevanza costituzionale e Presidenza del Consiglio dei ministri</i>											
<i>Programma 003: Presidenza del Consiglio dei ministri</i>											
<i>Missione 008: Soccorso civile</i>											
<i>Programma 005: Protezione civile</i>											
13.1 SPESE CORRENTI	851.351.891,00	1.647.600.996,48	1.680.719.973,16	813.766.598,59	59.721.062,33	873.487.660,92	774.113.335,56				
13.1.1 FUNZIONAMENTO	72.387.100,00	42.527.798,29	46.499.804,68	22.721.275,10	8.513.382,15	31.234.657,25	11.293.141,04				
13.1.2 INTERVENTI	778.964.791,00	1.605.073.198,19	1.634.220.168,48	791.045.323,49	51.207.680,18	842.253.003,67	762.820.194,52				
13.2 SPESE IN CONTO CAPITALE	1.384.007.456,00	1.687.735.522,07	1.698.160.755,79	1.392.430.444,85	22.871.240,97	1.415.301.685,82	272.433.836,25				
13.2.3 INVESTIMENTI	1.384.007.456,00	1.687.735.522,07	1.698.160.755,79	1.392.430.444,85	22.871.240,97	1.415.301.685,82	272.433.836,25				
14 - POLITICHE ANTIDROGA	8.110.814,00	12.062.096,76	14.941.523,77	300.958,87	477.616,13	778.575,00	11.283.521,76				
<i>Missione 001: Organi costituzionali a rilevanza costituzionale e Presidenza del Consiglio dei ministri</i>											
<i>Programma 003: Presidenza del Consiglio dei ministri</i>											
<i>Missione 024: Diritti sociali, politiche sociali e famiglia</i>											
<i>Programma 004: Lotta alle dipendenze</i>											
14.1 SPESE CORRENTI	8.110.814,00	12.062.096,76	14.941.523,77	300.958,87	477.616,13	778.575,00	11.283.521,76				
14.1.1 FUNZIONAMENTO	50.000,00	50.000,00	50.000,00	16.958,87	33.026,13	49.985,00	15,00				
14.1.2 INTERVENTI	8.060.814,00	12.012.096,76	14.891.523,77	284.000,00	444.590,00	728.590,00	11.283.506,76				
15 - POLITICHE PER LA FAMIGLIA	52.269.910,00	74.051.235,78	93.917.546,53	5.027.024,71	8.038.804,08	13.065.828,79	60.985.406,99				
<i>Missione 001: Organi costituzionali a rilevanza costituzionale e Presidenza del Consiglio dei ministri</i>											
<i>Programma 003: Presidenza del Consiglio dei ministri</i>											
<i>Missione 024: Diritti sociali, politiche sociali e famiglia</i>											
<i>Programma 007: Sostegno alla famiglia</i>											
15.1 SPESE CORRENTI	52.269.910,00	74.051.235,78	93.917.546,53	5.027.024,71	8.038.804,08	13.065.828,79	60.985.406,99				
15.1.1 FUNZIONAMENTO	72.160,00	52.880,00	52.880,00	5.437,24	0,00	5.437,24	47.442,76				
15.1.2 INTERVENTI	52.197.750,00	73.998.355,78	93.864.666,53	5.021.587,47	8.038.804,08	13.060.391,55	60.937.964,23				
16 - GIOVENTU' E SERVIZIO CIVILE NAZIONALE	123.024.883,00	218.307.439,96	220.790.184,86	103.291.512,10	112.038.033,57	215.329.545,67	2.977.894,29				
<i>Missione 001: Organi costituzionali a rilevanza costituzionale e Presidenza del Consiglio dei ministri</i>											
<i>Programma 003: Presidenza del Consiglio dei ministri</i>											
<i>Missione 030: Giovani e Sport</i>											
<i>Programma 002: Incentivazione e sostegno alla gioventu'</i>											
16.1 SPESE CORRENTI	123.024.883,00	218.307.439,96	220.790.184,86	103.291.512,10	112.038.033,57	215.329.545,67	2.977.894,29				
16.1.1 FUNZIONAMENTO	82.060,00	113.000,00	113.000,00	13.116,70	9.561,18	23.677,88	90.322,12				
16.1.2 INTERVENTI	122.942.823,00	218.194.439,96	220.677.184,86	103.278.395,40	112.028.472,39	215.306.867,79	2.887.572,17				

CENTRI DI RESPONSABILITA'	Stanziamiento iniziale 2014		Stanziamiento definitivo 2014		Stanziamiento definitivo 2014		Somme rimaste da pagare	Totale impegnato c/c	Economie e = (a-d)
	Competenza e Cassa		Competenza		Cassa				
	a	b	c	d	e	f			
20 - INTEGRAZIONE	901.390,00	704.683,00	730.491,18	3.595,92	0,00	3.595,92	701.087,08		
<i>Missione 001 : Organi costituzionali a rilevanza costituzionale e Presidenza del Consiglio dei ministri</i>									
<i>Programma 003 : Presidenza del Consiglio dei ministri</i>									
20.1 SPESE CORRENTI	901.390,00	704.683,00	730.491,18	3.595,92	0,00	3.595,92	701.087,08		
20.1.1 FUNZIONAMENTO									
21 - SVILUPPO DELLE ECONOMIE TERRITORIALI E DELLE AREE URBANE	85.700,00	1.230.000,00	1.258.800,00	610.011,94	421.631,87	1.031.643,81	198.356,19		
<i>Missione 001 : Organi costituzionali a rilevanza costituzionale e Presidenza del Consiglio dei ministri</i>									
<i>Programma 003 : Presidenza del Consiglio dei ministri</i>									
21.1 SPESE CORRENTI	85.700,00	1.230.000,00	1.258.800,00	610.011,94	421.631,87	1.031.643,81	198.356,19		
21.1.1 FUNZIONAMENTO	30.700,00	175.000,00	175.000,00	2.664,61	0,00	2.664,61	172.335,39		
21.1.2 INTERVENTI	55.000,00	1.055.000,00	1.083.800,00	607.347,33	421.631,87	1.028.979,20	26.020,80		
TOTALE GENERALE	3.117.330.611,00	5.851.326.055,20	6.010.011.265,34	3.325.743.054,36	357.425.392,72	3.683.168.447,08	2.168.157.608,12		




Cap.	Denominazione	Codifica			Stanziamiento iniziale 2014 Competenza e Casa	Stanziamiento definitivo 2014 Competenza	Stanziamiento definitivo 2014 Cassa	Pagamenti c/c	Somme rimaste da pagare c	Totale impegnato c/c	Economie e = (a-d)
		Clg	CO.FO.G.								
			1	2							
1	SEGRETIARIATO GENERALE <i>Missione 001 : Organi costituzionali a rilevanza costituzionale e Presidenza del Consiglio dei ministri</i> <i>Programma 003 : Presidenza del Consiglio dei ministri</i> <i>Missione 033 : Fondi da ripartire</i> <i>Programma 001 : Fondi da assegnare</i>				293.835.488,00	1.735.506.070,29	1.745.649.188,65	721.655.930,43	33.177.908,77	754.833.839,20	980.672.231,09
TITOLO I											
	1.1. SPESE CORRENTI				283.029.642,00	1.713.011.091,93	1.721.289.419,66	718.900.595,97	32.709.328,38	751.609.924,35	961.401.167,58
	1.1.1 FUNZIONAMENTO				252.839.216,00	422.258.949,02	428.680.543,24	319.452.567,73	30.214.373,51	349.666.941,24	72.592.007,78
101	RETRIBUZIONI CORRISPOSTE PER LEGGE AL PRESIDENTE DEL CONSIGLIO DEI MINISTRI, AGLI EVENTUALI VICE PRESIDENTI, AI MINISTRI SENZA PORTAFOGLIO E AI SOTTOSEGRETARI DI STATO ALLA PRESIDENZA DEL CONSIGLIO DEI MINISTRI	01	1	1	870.407,00	870.407,00	870.407,00	342.955,95	12.000,00	354.955,95	515.451,05
103	STIPENDI DEL PERSONALE, NON PROVENIENTE DA PUBBLICHE AMMINISTRAZIONI, DEGLI UFFICI DI DIRETTA COLLABORAZIONE DEL PRESIDENTE, DEGLI EVENTUALI VICE PRESIDENTI E DEL SOTTOSEGRETARIO DI STATO - SEGRETARIO DEL CONSIGLIO DEI MINISTRI	01	1	1	2.700.000,00	2.706.184,45	2.706.184,45	1.205.282,66	85.500,00	1.290.782,66	1.415.401,79
104	CONTRIBUTI PREVIDENZIALI A CARICO DELL'AMMINISTRAZIONE SULLE COMPETENZE CORRISPOSTE AL PERSONALE DI DIRETTA COLLABORAZIONE	01	1	1	2.753.882,00	2.469.367,22	2.469.367,22	1.749.776,31	290.000,00	2.039.776,31	429.590,91
105	ONERI PER IRAP SULLE COMPETENZE CORRISPOSTE AL PERSONALE DI DIRETTA COLLABORAZIONE	03	1	1	911.211,00	814.762,92	814.762,92	401.331,65	91.000,00	492.331,65	322.431,27
106	TRATTAMENTO ECONOMICO ACCESSORIO DEL PERSONALE DEGLI UFFICI DI DIRETTA COLLABORAZIONE DEL PRESIDENTE, DEGLI EVENTUALI VICE PRESIDENTI E DEL SOTTOSEGRETARIO DI STATO - SEGRETARIO DEL CONSIGLIO DEI MINISTRI E DEI SOTTOSEGRETARI CON DELEGA DEL PRESIDENTE	01	1	1	3.000.000,00	2.610.087,84	2.610.087,84	1.615.540,88	402.000,00	2.017.540,88	592.546,96
107	TRATTAMENTO ECONOMICO FONDAMENTALE E ACCESSORIO DEL PERSONALE, NON PROVENIENTE DA PUBBLICHE AMMINISTRAZIONI, DEGLI UFFICI DI DIRETTA COLLABORAZIONE DEI MINISTRI SENZA PORTAFOGLIO E DEI SOTTOSEGRETARI DI STATO ALLA PRESIDENZA DEL CONSIGLIO DEI MINISTRI	01	1	1	5.020.129,00	4.624.261,89	4.624.261,89	2.538.304,75	322.000,00	2.860.304,75	1.763.957,14
108	RIMBORSO SPESE PER MISSIONI NEL TERRITORIO NAZIONALE E ALL'ESTERO DELLE AUTORITA' POLITICHE E DEL PERSONALE DEGLI UFFICI DI DIRETTA COLLABORAZIONE ORGANIZZATIVAMENTE RICONDUCCIBILI AL SEGRETARIATO GENERALE	02	1	1	29.326,00	136.326,00	146.326,00	83.705,67	42.634,12	126.339,79	9.986,21
112	RIMBORSO ALLE AMMINISTRAZIONI PUBBLICHE ED ENTI DEGLI EMOLUMENTI CORRISPOSTI AL PERSONALE ASSEGNATO A TUTTI GLI UFFICI DI DIRETTA COLLABORAZIONE DELLE AUTORITA' POLITICHE	01	1	1	0,00	900.000,00	900.000,00	899.398,57	0,00	899.398,57	601,43
113	RIMBORSO ALLE AMMINISTRAZIONI PUBBLICHE ED ENTI DEGLI EMOLUMENTI CORRISPOSTI AL PERSONALE ASSEGNATO AL SEGRETARIATO GENERALE E AI DIPARTIMENTI	01	1	1	0,00	9.500.000,00	9.528.449,85	9.440.570,04	57.073,61	9.497.643,65	2.356,35



Cap.	Denominazione	Codifica			Stanziamiento iniziale 2014 Competenza e Cassa	Stanziamiento definitivo 2014 Competenza	Stanziamiento definitivo 2014 Cassa	Pagamenti c/c	Somme rimaste da pagare c	Totale impegnato c/c	Economie e = (a-d)
		Clg	CO.FO.G.								
			1	2							
114	SPESA PER ACQUISIZIONE DI BANCHE DATI ON LINE - PUBBLICAZIONI DIGITALI, INFORMATIZZAZIONE CATALOGHI E PER IL FUNZIONAMENTO E VALORIZZAZIONE DELLA BIBLIOTECA CHIGIANA	02	1	1	65.000,00	65.000,00	11.769,63	22.047,97	33.817,60	31.182,40	
116	SPESA CONNESSE CON MANIFESTAZIONI ED EVENTI PER LE CELEBRAZIONI DEL 150° ANNIVERSARIO DELL'UNITA' D'ITALIA	02	1	1	0,00	0,00	0,00	0,00	0,00	0,00	
117	CONTRIBUTI PREVIDENZIALI A CARICO DELL'AMMINISTRAZIONE SULLE RETRIBUZIONI CORRISPONTE PER LEGGE AL PRESIDENTE DEL CONSIGLIO DEI MINISTRI, AGLI EVENTUALI VICE PRESIDENTI, AI MINISTRI SENZA PORTAFOGLIO E AI SOTTOSEGRETARI DI STATO ALLA PRESIDENZA DEL CONSIGLIO DEI MINISTRI	01	1	1	210.638,00	210.638,00	80.269,11	7.000,00	87.269,11	123.368,89	
118	SPESA RELATIVE ALLA GESTIONE/REALIZZAZIONE DI EVENTI ISTITUZIONALI RIGUARDANTI L'O.M.R.I. E L'ARALDICA PUBBLICA	02	1	1	10.000,00	10.000,00	0,00	0,00	0,00	10.000,00	
120	SPESA DI RAPPRESENTANZA	02	1	1	156.540,00	156.540,00	36.989,68	3.473,85	40.463,53	116.076,47	
121	SPESA PER L'ORGANIZZAZIONE DELLE VISITE UFFICIALI NONCHÉ PER LA PARTECIPAZIONE A VERTICI, CONVEGNI, CONGRESSI, CONFERENZE, COMITATI, INCONTRI ED ALTRE MANIFESTAZIONI IN ITALIA ED ALL'ESTERO DEL PRESIDENTE E DEI VICEPRESIDENTI DEL CONSIGLIO DEI MINISTRI E DELLE RISPETTIVE DELEGAZIONI, NONCHÉ PER LA GESTIONE E CONDIZIONE DELL'ALLOGGIO PRESIDENZIALE	02	1	1	1.250.000,00	1.251.608,00	534.173,37	45.596,23	579.769,60	671.838,40	
122	COMPENSI AD ESTRANEI ALL'AMMINISTRAZIONE PER ATTIVITÀ DI TRADUZIONE ED INTERPRETARIATO IVI COMPRESO IL RIMBORSO DEGLI ONERI DOCUMENTATI RELATIVI AD EVENTUALI TRASFERTE	02	1	1	150.000,00	157.000,00	88.227,62	16.180,54	104.408,16	52.591,84	
123	SPESA PER LE ESEQUIE DI STATO	02	1	1	0,00	10.756,38	10.754,38	2,00	10.756,38	0,00	
124	RETRIBUZIONI DEL PERSONALE IN SERVIZIO PRESSO LE STRUTTURE DI MISSIONE	01	1	1	0,00	4.016.607,70	743.465,95	260.000,00	1.003.465,95	3.013.141,75	
125	COMPENSI PER INCARICHI AD ESPERTI E CONSULENTI PRESSO LE STRUTTURE DI MISSIONE	02	1	1	0,00	1.938.476,52	663.990,72	500.847,93	1.164.838,65	773.637,87	
127	SPESA DI FUNZIONAMENTO DELLA STRUTTURA DI MISSIONE "UNITA' PER LA COMUNICAZIONE SULL'ATTIVITA' DI GOVERNO"	02	1	1	0,00	0,00	0,00	0,00	0,00	0,00	
128	SPESA PER L'ACQUISTO DI QUOTIDIANI E PERIODICI	02	1	1	40.000,00	40.000,00	20.681,27	19.318,73	40.000,00	0,00	
130	ONERI PER TRAP SULLE RETRIBUZIONI CORRISPONTE PER LEGGE AL PRESIDENTE DEL CONSIGLIO DEI MINISTRI, AGLI EVENTUALI VICE PRESIDENTI, AI MINISTRI SENZA PORTAFOGLIO E AI SOTTOSEGRETARI DI STATO ALLA PRESIDENZA DEL CONSIGLIO DEI MINISTRI	03	1	1	73.985,00	73.985,00	27.725,24	2.500,00	30.225,24	43.759,76	
132	SPESA CONNESSE ALL'EFFETTUAZIONE DEL TRASPORTO AEREO PER ESIGENZE DI STATO, PER RAGIONI SANITARIE D'URGENZA E PER FINALITA' DI SICUREZZA	02	1	1	200.000,00	200.000,00	73.631,37	41.158,67	114.790,04	85.209,96	
134	CONTRIBUTI PREVIDENZIALI A CARICO DELL'AMMINISTRAZIONE SUL TRATTAMENTO ECONOMICO DEL SEGRETARIO GENERALE E DEI VICESEGRETARI GENERALI	01	1	1	50.094,00	50.094,00	5.634,31	0,00	5.634,31	44.459,69	
135	RETRIBUZIONI DEL PERSONALE DI RUOLO	01	1	1	87.944.380,00	124.100.422,46	97.286.612,34	6.100.000,00	103.386.612,34	20.713.810,12	
136	CONTRIBUTI PREVIDENZIALI A CARICO DELL'AMMINISTRAZIONE SULLE RETRIBUZIONI DEL PERSONALE DI RUOLO	01	1	1	26.308.820,00	36.864.427,59	27.028.027,61	4.400.000,00	31.428.027,61	5.436.399,98	




Cap.	Denominazione	Codifica			Stanziamiento iniziale 2014 Competenza e Casa	Stanziamiento definitivo 2014 Competenza	Stanziamiento definitivo 2014 Cassa	Pagamenti c/c	Somme rimaste da pagare c	Totale impegnato c/c	Economie e = (a-d)
		Ctg	CO.FO.G.								
			1	2							
137	ONERI PER IRAP SULLE RETRIBUZIONI DEL PERSONALE DI RUOLO	03	1	1	7.475.270,00	10.481.938,82	10.481.938,82	1.250.000,00	8.885.160,53	1.596.778,29	
138	TRATTAMENTO ECONOMICO DEL SEGRETARIO GENERALE E DEGLI EVENTUALI VICESEGRETARI GENERALI	01	1	1	207.000,00	207.000,00	207.000,00	19.000,00	98.733,31	108.266,69	
139	RIMBORSO SPESE PER MISSIONI NEL TERRITORIO NAZIONALE E ALL'ESTERO DEL PERSONALE IN SERVIZIO	02	1	1	650.000,00	650.000,00	956.030,92	102.250,51	650.000,00	0,00	
142	EMOLUMENTI PER LAVORO STRAORDINARIO AL PERSONALE CONTINUTUALIZZATO IN SERVIZIO (ART. 84 CCNL)	01	1	1	2.200.000,00	3.227.928,88	3.427.928,88	2.159.637,30	335.000,00	733.291,58	
143	SPESE PER INDENNITA' AL PERSONALE NON MINISTERIALE (EX ART. 85 CCNL)	01	1	1	600.000,00	600.000,00	630.000,00	295.980,09	345.980,09	254.019,91	
144	FONDO PER I TRATTAMENTI ECONOMICI ACCESSORI DEL PERSONALE IN SERVIZIO (FONDO UNICO PRESIDENZA - F.U.P. - ART. 82 CCNL)	01	1	1	39.613.248,00	59.791.063,83	59.800.041,24	41.721.203,14	0,00	18.069.860,69	
145	ONERI PER IRAP SUL TRATTAMENTO ECONOMICO DEL SEGRETARIO GENERALE E DEI VICESEGRETARI GENERALI	03	1	1	17.595,00	17.595,00	17.595,00	1.500,00	8.409,10	9.185,90	
148	SPESE PER ACCERTAMENTI SANITARI OBBLIGATORI DEL PERSONALE E PER GLI ADEMPIMENTI DI CUI AL D.LGS. 628/1994	02	1	1	181.000,00	181.000,00	181.000,00	92.762,63	49.797,57	38.439,80	
149	BENESSERE ORGANIZZATIVO E PROVIDENZE AL PERSONALE	02	1	1	320.000,00	824.094,71	824.094,71	472.442,28	190.965,53	160.685,90	
150	EQUO INDENNIZZO AL PERSONALE CIVILE PER LA PERDITA DELLA INTEGRITA' FISICA SUBITA PER INFERNITA' CONTRATTA PER CAUSA DI SERVIZIO	01	1	1	160.000,00	160.000,00	160.000,00	0,00	6.000,00	154.000,00	
151	SPESE PER BUONI PASTO AL PERSONALE	01	1	1	3.350.016,00	3.350.016,00	3.645.016,00	3.163.956,57	145.000,00	41.059,43	
153	EMOLUMENTI PER LAVORO STRAORDINARIO AL PERSONALE DI CUI ALL'ART. 3 DEL D.LGS 30/9/2001 N. 165	01	1	1	1.400.000,00	1.426.590,00	1.566.590,00	1.042.852,45	140.000,00	243.737,55	
155	CONTRIBUTI PREVIDENZIALI A CARICO DELL'AMMINISTRAZIONE SULLE COMPETENZE ACCESSORIE AL PERSONALE	01	1	1	1.250.000,00	1.503.945,78	1.503.945,78	837.246,76	175.000,00	491.699,02	
156	ONERI PER IRAP SULLE COMPETENZE ACCESSORIE AL PERSONALE	03	1	1	420.000,00	508.876,20	508.876,20	297.508,88	65.000,00	146.367,32	
157	TRATTAMENTO ECONOMICO ACCESSORIO AL PERSONALE DIRIGENZIALE DI CUI ALL'ART. 3 DEL D.LGS. N. 165/2001	01	1	1	500.000,00	502.201,60	502.201,60	182.334,18	46.589,45	273.277,97	
158	SPESE PER IL FUNZIONAMENTO DELLA COMMISSIONE INTERGOVERNATIVA PER LA REALIZZAZIONE DI UNA NUOVA LINEA FERROVIARIA AD ALTA VELOCITA' TORINO-LIONE E DELLA RELATIVA STRUTTURA DI MISSIONE DI CUI AL DECRETO DEL PRESIDENTE DEL CONSIGLIO DEI MINISTRI IN DATA 15 DICEMBRE 2011	02	1	1	0,00	0,00	0,00	0,00	0,00	0,00	
159	CONTRIBUTI PREVIDENZIALI A CARICO DELL'AMMINISTRAZIONE SULLE COMPETENZE CORRISPONTE PER I TRATTAMENTI ECONOMICI ACCESSORI DEL PERSONALE IN SERVIZIO (FONDO UNICO PRESIDENZA - F.U.P. - ART. 82 CCNL)	01	1	1	9.586.405,00	14.845.376,18	14.883.431,48	10.132.413,04	0,00	4.712.963,14	
161	ONERI PER IRAP SULLE COMPETENZE CORRISPONTE PER I TRATTAMENTI ECONOMICI ACCESSORI DEL PERSONALE IN SERVIZIO (FONDO UNICO PRESIDENZA - F.U.P. - ART. 82 CCNL)	03	1	1	3.367.126,00	5.219.787,71	5.220.537,65	3.591.184,49	0,00	1.628.603,22	
162	SPESE PER ONORARI E INDENNITA' DI MISSIONE AVVOCATURA DELLO STATO E AVVOCATI DELEGATI, NOTIFICAZIONI E COMUNICAZIONI, INDENNITA' A TESTIMONI, ONORARI E INDENNITA' DI MISSIONE A CONSULENTI TECNICI	02	1	1	400.000,00	400.000,00	440.000,00	317.632,30	81.937,24	430,46	



Cap.	Denominazione	Codifica			Stanziamiento iniziale 2014 Competenza e Casa	Stanziamiento definitivo 2014 Competenza	Stanziamiento definitivo 2014 Cassa	Pagamenti c/c	Somme rimaste da pagare c	Totale impegnato c/c	Economie e = (a-d)	
		Clg	CO.FO.G.									
			1	2								3
163	SPESA PER LE ATTIVITA' FORMATIVE E DI ACCRESCIMENTO PROFESSIONALE	02	1	1	300.000,00	335.720,00	335.722,00	68.423,60	110.501,60	225.218,40		
166	COMPENSI AI COMMISSARI E AI VICE COMMISSARI STRAORDINARI DI GOVERNO NOMINATI EX ART. 11 LEGGE N. 400/1988	01	1	1	240.000,00	240.000,00	240.000,00	69.445,04	240.000,00	0,00		
167	COMPENSI PER ESPERTI E PER INCARICHI SPECIALI EX ART. 9 D.LGS. N. 303/1999	02	1	1	176.031,00	393.084,54	393.084,54	91.856,89	163.644,59	229.439,95		
169	SPESA PER IL FUNZIONAMENTO DELLA COMMISSIONE PER L'ACCESSO AI DOCUMENTI AMMINISTRATIVI EX ART. 27 LEGGE N. 241/1990	02	1	1	100.000,00	100.000,00	100.000,00	58.083,53	77.417,73	22.582,27		
170	SPESA PER IL FUNZIONAMENTO DELLA STRUTTURA DI MISSIONE CONTRO IL DISSESTO IDROGEOLOGICO E PER LO SVILUPPO DELLE INFRASTRUTTURE IDRICHE	02	1	1	0,00	50.000,00	50.000,00	3.743,01	3.743,01	46.256,99		
171	COPIATURA ASSICURATIVA INTEGRATIVA PER IL PERSONALE EX ART. 99 CCNL	02	1	1	1.500.000,00	1.946.362,80	3.350.908,92	1.005.640,00	0,00	1.005.640,00		
172	RETRIBUZIONI DEL PERSONALE IN SERVIZIO PRESSO LA STRUTTURA DI MISSIONE CONTRO IL DISSESTO IDROGEOLOGICO E PER LO SVILUPPO DELLE INFRASTRUTTURE IDRICHE	01	1	1	0,00	0,00	0,00	0,00	0,00	0,00		
173	SPESA PER LITI, ARBITRAGGI, RISARCIMENTI ED ACCESSORI	02	1	1	15.000.000,00	82.141.049,53	82.141.049,53	6.452.740,50	82.141.049,53	0,00		
174	SPESA PER IL FUNZIONAMENTO DELLA STRUTTURA DI MISSIONE CON COMPITI DI STUDIO, ANALISI E VALUTAZIONI DELLE IMPLICAZIONI ECONOMICHE FINANZIARIE DEI PROVVEDIMENTI NORMATIVI NONCHE' PER IL SUPPORTO NEGLI ADEMPIMENTI CONNESSI ALL'ESECUZIONE DEI PROVVEDIMENTI GIURISDIZIONALI RELATIVI AL CONTENZIOSO DI COMPETENZA DEL DIPARTIMENTO PER GLI AFFARI GIURIDICI E LEGISLATIVI	02	1	1	0,00	0,00	0,00	0,00	0,00	0,00		
175	SPESA PER IL FUNZIONAMENTO DELLA COMMISSIONE PER LA GARANZIA DELL'INFORMAZIONE STATISTICA EX ART. 12 D.LGS. N. 322/1989	02	1	1	0,00	0,00	0,00	0,00	0,00	0,00		
176	SPESA PER IL FUNZIONAMENTO DELLA STRUTTURA DI MISSIONE PER IL COORDINAMENTO E L'IMPULSO NELL'ATTUAZIONE DI INTERVENTI DI RIQUALIFICAZIONE DELL'EDILIZIA SCOLASTICA	02	1	1	0,00	50.000,00	50.000,00	8.820,00	9.221,23	40.778,77		
177	SPESA PER IL FUNZIONAMENTO DEL COMITATO NAZIONALE PER LA BIOETICA	02	1	1	55.000,00	128.000,00	128.000,00	63.785,40	128.000,00	0,00		
178	RETRIBUZIONI DEL PERSONALE IN SERVIZIO PRESSO LA STRUTTURA DI MISSIONE PER IL COORDINAMENTO E L'IMPULSO NELL'ATTUAZIONE DI INTERVENTI DI RIQUALIFICAZIONE DELL'EDILIZIA SCOLASTICA	01	1	1	0,00	0,00	0,00	0,00	0,00	0,00		
179	SPESA PER IL FUNZIONAMENTO DEL COMITATO NAZIONALE PER LA BIOSICUREZZA E LE BIOTECNOLOGIE E DELL'OSSERVATORIO NAZIONALE PER LA BIOSICUREZZA E LE BIOTECNOLOGIE	02	1	1	45.000,00	45.000,00	81.417,15	21.060,65	21.060,65	23.939,35		
180	SPESA PER IL FUNZIONAMENTO DEL COMISSARIO STRAORDINARIO DEL GOVERNO PER IL COORDINAMENTO DI TUTTI GLI APPROPRIAMENTI DI CARATTERE AMBIENTALE, SANITARIO ED ECONOMICO RELATIVI ALL'ASSE FERROVIARIO TORINO-LIONE	02	1	1	150.000,00	147.691,20	147.691,20	25.475,89	49.846,80	72.368,51		
183	SPESA PER ESECUZIONI SENTENZE IN MATERIA DI PERSONALE NONCHE' PER INTERESSI LEGALI O RIVALUTAZIONE MONETARIA SULLE RETRIBUZIONI	02	1	1	0,00	1.600.000,00	1.619.197,02	567.193,61	1.032.806,39	1.600.000,00		




Cap.	Denominazione	Codifica			Stanziamiento iniziale 2014 Competenza e Cassa	Stanziamiento definitivo 2014 Competenza	Stanziamiento definitivo 2014 Cassa	Pagamenti c/c	Somme rimaste da pagare c	Totale impegnato c/c	Economie e = (a-d)
		Clg	CO.FO.G.								
			1	2				3			
185	RETRIBUZIONI DEL PERSONALE IN SERVIZIO PRESSO LA STRUTTURA DI MISSIONE CON COMPITI DI STUDIO, ANALISI E VALUTAZIONI DELLE IMPLICAZIONI ECONOMICHE FINANZIARIE DEI PROVVEDIMENTI NORMATIVI NONCHE' PER IL SUPPORTO NEGLI ADEMPIMENTI CONNESSI ALL'ESECUZIONE DEI PROVVEDIMENTI GIURISDIZIONALI RELATIVI AL CONTENZIOSO DI COMPETENZA DEL DIPARTIMENTO PER GLI AFFARI GIURIDICI E LEGISLATIVI	01	1	1	684.299,00	513.225,00	0,00	0,00	0,00	513.225,00	
186	INDAGINI, RILEVAZIONI E SONDAGGI	02	1	1	95.000,00	95.000,00	260,70	0,00	260,70	94.739,30	
187	ACQUISTO DI BENI DI CONSUMO E DI SERVIZI STRUMENTALI AL FUNZIONAMENTO DEGLI UFFICI, ED ALLE ESIGENZE ISTITUZIONALI E DI DECORO DELLE AUTORITA' POLITICHE PRESENTI PRESSO LE SEDI DELLA PRESIDENZA DEL CONSIGLIO DEI MINISTRI	02	1	1	1.500.000,00	1.559.210,24	434.407,34	630.894,84	1.065.302,18	493.908,06	
188	SPESE PER PROGETTAZIONI E SERVIZI RELATIVI AL PATRIMONIO IMMOBILIARE ED ALLA SICUREZZA DEI LUOGHI DI LAVORO	02	1	1	20.000,00	140.000,00	0,00	134.200,00	134.200,00	5.800,00	
189	SPESE RELATIVE AD EVENTI ISTITUZIONALI ANCHE DI RILEVANZA INTERNAZIONALE	02	1	1	1.063.140,00	1.063.140,00	36.205,25	27.026,20	63.231,45	999.908,55	
190	SPESE PER FORNITURE E LAVORI TIPOGRAFICI, STAMPATI SPECIALI	02	1	1	80.000,00	80.000,00	111,04	12.897,35	13.008,39	66.991,61	
191	MANUTENZIONE ORDINARIA DEGLI IMMOBILI, DEGLI IMPIANTI E DEI GIARDINI	02	1	1	5.350.000,00	7.758.759,88	5.799.073,86	1.867.059,70	7.666.133,56	92.626,32	
192	CANONI PER NOLEGGIO AUTOVETTURE DI SERVIZIO DI TUTELA E PER ASSICURARE LE FINALITA' ISTITUZIONALI	02	1	1	500.000,00	500.000,00	173.294,14	15.640,39	188.934,53	311.065,47	
193	SPESE POSTALI E TELEGRAFICHE	02	1	1	100.000,00	100.000,00	34.787,45	5.475,70	40.263,15	59.736,85	
194	CONSUMI E MANUTENZIONE STRAORDINARIA DELLE AUTOVETTURE PER IL SERVIZIO DI TUTELA E PER ASSICURARE LE FINALITA' ISTITUZIONALI	02	1	1	190.000,00	190.000,00	108.342,49	7.851,41	116.193,90	73.806,10	
195	FITTO DI LOCALI ED ONERI ACCESSORI	02	1	1	6.216.705,00	6.076.705,00	8.786.005,00	16,34	6.026.170,55	50.534,45	
197	COMPENSI PER ESPERTI NOMINATI AI SENSI DELL'ART. 11, COMMA 3, DELLA LEGGE 6 LUGLIO 2002, N. 137	02	1	1	90.000,00	170.000,00	38.160,08	23.920,46	62.080,54	107.919,46	
198	SPESE RELATIVE ALLE UTENZE DI ACQUA, ENERGIA ELETTRICA, GAS ED ABBONAMENTI TELEVISIVI NONCHE' SPESE DA SOSTENERSI IN APPLICAZIONE DI NORME DI LEGGE, DI REGOLAMENTI TVI COMPRESI QUELLE RELATIVE ALLO SMALTIMENTO DEI RIFIUTI SOLIDI URBANI	02	1	1	2.412.000,00	4.216.548,03	3.640.451,25	534.779,78	4.175.231,03	41.317,00	
199	SPESE DI PULIZIA, IGIENIZZAZIONE, DERATTIZZAZIONE E DISINFESTAZIONE DEGLI IMMOBILI, LAVAGGIO TENDE E TAPPETI E SMALTIMENTO DEI RIFIUTI SPECIALI	02	1	1	4.040.000,00	5.944.714,62	3.994.263,63	1.992.038,83	5.926.302,46	18.412,16	
201	SPESE DI FACCHINAGGIO E TRASPORTO	02	1	1	955.860,00	1.433.789,41	1.121.155,30	312.629,93	1.433.785,23	3,18	
209	SPESE PER INCARICHI PROFESSIONALI IN MATERIE TECNICO-SPECIALISTICHE	02	1	1	20.000,00	20.000,00	629,20	0,00	629,20	19.370,80	
211	RETRIBUZIONI DEL PERSONALE IN SERVIZIO PRESSO LA STRUTTURA DI MISSIONE PER GLI ANNIVERSARI DI INTERESSE NAZIONALE	01	1	1	799.457,00	0,00	0,00	0,00	0,00	0,00	
212	SPESE PER IL FUNZIONAMENTO DELLA STRUTTURA DI MISSIONE PER GLI ANNIVERSARI DI INTERESSE NAZIONALE	02	1	1	733.322,00	120.000,00	12.212,46	36.818,73	49.031,19	70.968,81	




Cap.	Denominazione	Codifica			Stanziamiento iniziale 2014 Competenza e Cassa	Stanziamiento definitivo 2014 Competenza	Stanziamiento definitivo 2014 Cassa	Pagamenti c/c	Somme rimaste da pagare c	Totale impegnato c/c	Economie e = (a-d)
		Ctg	CO.FO.G.								
			1	2							
213	SPESA PER L'INSTALLAZIONE, LA GESTIONE E LA MANUTENZIONE DEGLI APPARATI TECNOLOGICI DELLE RETI INFORMATICHE E DI TELECOMUNICAZIONE E DEL SERVIZIO CALL CENTER	02	1	1	4.845.000,00	5.129.271,20	1.422.279,43	1.291.486,14	2.713.765,57	2.415.505,63	
216	SPESA PER IL FUNZIONAMENTO DELLA COMMISSIONE DI COORDINAMENTO EXPO MILANO 2015	02	1	1	100.000,00	100.000,00	0,00	0,00	0,00	100.000,00	
217	SPESA INERENTI AL CONTENZIOSO RELATIVO AL RAPPORTO DI LAVORO DEL PERSONALE IN SERVIZIO PRESSO LA PRESIDENZA DEL CONSIGLIO DEI MINISTRI	02	1	1	80.000,00	130.000,00	129.622,94	0,00	129.622,94	377,06	
218	SPESA PER L'ORGANIZZAZIONE E LA PARTECIPAZIONE AD INCONTRI DI STUDIO, CONVEGNI, CONGRESSI, MOSTRE ED ALTRE MANIFESTAZIONI	02	1	1	33.000,00	0,00	0,00	0,00	0,00	0,00	
219	SPESA PER CANONI TELEFONICI, SATELLITARI E DI TELECOMUNICAZIONI	02	1	1	1.131.000,00	1.341.000,00	1.258.298,45	82.031,73	1.340.330,18	669,82	
221	SPESA PER PREMI ASSICURATIVI ED ONERI DI MOBILITÀ	02	1	1	80.000,00	80.000,00	36.600,00	0,00	36.600,00	43.400,00	
240	RETRIBUZIONI DEL PERSONALE IN SERVIZIO PRESSO LA STRUTTURA DI MISSIONE PER L'ATTUAZIONE DELL'AGENDA DIGITALE	01	1	1	457.530,00	343.148,00	0,00	0,00	0,00	343.148,00	
241	SPESA PER IL FUNZIONAMENTO DELLA STRUTTURA DI MISSIONE PER L'ATTUAZIONE DELL'AGENDA DIGITALE	02	1	1	254.800,00	236.800,00	0,00	0,00	0,00	236.800,00	
856	SPESA PER IL FUNZIONAMENTO DELL'UNITÀ TECNICA DI MISSIONE PER LE CELEBRAZIONI DEI 150 ANNI DELL'UNITÀ D'ITALIA	02	1	1	0,00	66.362,89	68.683,69	66.362,89	0,00	66.362,89	0,00
	1.1.2 INTERVENTI				5.633.990,00	44.900.255,76	46.756.989,27	4.113.299,88	2.494.954,87	6.608.254,75	38.292.001,01
119	FONDO PER L'INFORMATIZZAZIONE E LA CLASSIFICAZIONE DELLA NORMATIVA VIGENTE	05	1	3	1.700.000,00	1.242.612,00	1.242.612,00	0,00	766.637,00	766.637,00	475.975,00
182	FONDO PER IL COMPLETAMENTO E LO SVILUPPO DEL PROGETTO X-LEGES	05	1	3	0,00	165.682,00	165.682,00	0,00	0,00	0,00	165.682,00
184	SPESA PER PROGETTI SETTORIALI E PER EVENTI DI PROMOZIONE DI NATURA CELEBRATIVA	05	1	1	1.000.000,00	1.108.590,78	1.108.590,78	273.588,36	0,00	273.588,36	835.002,42
208	SOMME OCCORRENTI PER IL FINANZIAMENTO DELLE INIZIATIVE PROMOSSE DALLA CONFEDERAZIONE DELLE ASSOCIAZIONI COMBATTENTISTICHE E PARTICIPANE PER LA CELEBRAZIONE DEL SETTANTESIMO ANNIVERSARIO DELLA RESISTENZA E DELLA GUERRA DI LIBERAZIONE	05	1	1	0,00	2.223.965,00	2.223.965,00	981.312,60	0,00	981.312,60	1.242.652,40
210	SPESA PER L'ATTUAZIONE DELLE FUNZIONI E LO SVOLGIMENTO DEI COMPITI DEL COMITATO PROMOTORE DELLE CELEBRAZIONI VERDIANE	05	1	1	0,00	2.954.040,90	4.766.890,40	858.649,13	996.350,87	1.855.000,00	1.099.040,90
222	SOMME DESTINATE ALLA CONCESSIONE DI UN RICONOSCIMENTO AI CONGIUNTI DELLE VITTIME DELLE FOIBE	05	1	1	0,00	2.432,64	2.432,64	2.432,64	0,00	2.432,64	0,00
223	CONTRIBUTO ALL'ASSOCIAZIONE NAZIONALE DEI COMBATTENTI E REDUCI (R.D. 24/9/1923 N. 850)	05	1	1	124.260,00	124.260,00	124.260,00	8,00	8,00	124.260,00	0,00
224	CONTRIBUTI AD ENTI ED ASSOCIAZIONI DIVERSE PER ASSEGNAZIONE DI QUOTA PARTE DELL'OTTO PER MILLE IRPEF DI PERTINENZA DELLO STATO	05	1	6	0,00	34.023.234,18	34.023.234,18	37.066,14	404.771,00	441.837,14	33.581.397,04
225	CONTRIBUTO AL GRUPPO MEDAGLIE D'ORO AL VALORE MILITARE (L. 28/12/1995 N. 549)	05	1	1	6.080,00	6.080,00	6.080,00	6,072,00	8,00	6.080,00	0,00




Cap.	Denominazione	Codifica			Stanziamiento iniziale 2014 Competenza e Casa	Stanziamiento definitivo 2014 Competenza	Stanziamiento definitivo 2014 Cassa	Pagamenti c/c	Somme rimaste da pagare c	Totale impegnato c/c	Economie e = (a-d)
		Clg	CO.FO.G.								
			1	2							
226	CONTRIBUTO ALL'ISTITUTO MASTRO AZZURRO (L. 28/12/1995 N. 549)	05	1	1	6.650,00	6.650,00	6.642,00	8,00	6.650,00	0,00	
229	SOMME PER I PREMI INTITOLATI A GIACOMO MATTEOTTI E PER IL FUNZIONAMENTO DELLE COMMISSIONI GIUDICARIE E PER LA PROMOZIONE DEI PREMI (L. 5/10/2004 N. 255 ART. 2)	05	1	1	47.000,00	47.000,00	23.550,00	7.960,00	31.510,00	15.490,00	
230	FONDO PER GLI INTERVENTI A FAVORE DI CITTADINI ILLUSTRI CHE VERSINO IN STATO DI PARTICOLARE NECESSITA' (L. 8/8/1985 N. 440 - L. 27/12/2006 N. 296 ART. 1 C. 1277)	05	1	1	850.000,00	850.000,00	624.601,53	0,00	624.601,53	225.398,47	
232	SOMME DA DESTINARE AL RESTAURO DEL BLOCCO N. 21 DEL CAMPO DI AUSCHWITZ	05	1	1	0,00	0,00	0,00	0,00	0,00	0,00	
237	SPESE PER LA REALIZZAZIONE DI UN SISTEMA INTEGRATO PER LA GESTIONE IN RETE E L'INFORMATIZZAZIONE DEI CENTRI DI RISORSE BIOLOGICHE	05	1	1	0,00	18.407,94	18.407,94	0,00	18.407,94	0,00	
238	SOMME DESTINATE ALLA CONCESSIONE DI UNA MEDAGLIA D'ONORE AI CITTADINI ITALIANI MILITARI E CIVILI DEPORTATI E INTERNATI NEI LAGER NAZISTI E AI FAMILIARI DEI DECEDUTI NONCHE' ALLE SPESE DI FUNZIONAMENTO DEL COMITATO (L. 27/12/2006 N. 296 ART. 1 C. 1274/1276)	05	1	1	0,00	34.686,32	34.686,32	0,00	34.686,32	0,00	
242	SOMME DA DESTINARE AGLI ADEMPIMENTI PER ASSICURARE L'ESERCIZIO DEL DIRITTO DI VOTO DEI CITTADINI ITALIANI RESIDENTI ALL'ESTERO (ART. 19 DPR 2/4/2003 N. 104)	05	1	1	400.000,00	400.000,00	0,00	0,00	0,00	400.000,00	
247	SOMME DA DESTINARE ALLA PROMOZIONE ED ALLA CONSCENZA DEGLI EVENTI DELLA PRIMA GUERRA MONDIALE IN FAVORE DELLE FUTURE GENERAZIONI	05	1	3	1.500.000,00	1.692.612,00	1.122.037,22	319.212,00	1.441.249,22	251.362,78	
	1.1.5 ONERI COMUNI				24.556.436,00	1.245.851.887,15	395.334.728,36	0,00	395.334.728,36	850.517.158,79	
227	VERSAMENTO ALL'ENTRATA DELLO STATO ED IN FAVORE DI ALTRI ENTI	12	-	-	0,00	395.334.728,36	395.334.728,36	0,00	395.334.728,36	0,00	
234	FONDO DI RISERVA	12	1	1	24.556.436,00	396.676.318,41	0,00	0,00	0,00	396.676.318,41	
235	FONDO PER LA REISCRIZIONE IN BILANCIO DEI RESIDUI PASSIVI PERENTI	12	1	1	0,00	453.840.840,38	0,00	0,00	0,00	453.840.840,38	
	1.1.6 TRATTAMENTI DI QUIESCENZA, INTEGRATIVI E SOSTITUTIVI				0,00	0,00	0,00	0,00	0,00	0,00	
231	INDENNITA' PER UNA SOLA VOLTA IN LUGO DI PENSIONE, INDENNITA' DI LICENZIAMENTO E TRATTAMENTO DI FINE RAPPORTO	01	1	1	0,00	0,00	0,00	0,00	0,00	0,00	
	TITOLO II										
	1.2 SPESE IN CONTO CAPITALE				10.805.846,00	22.494.978,36	2.755.334,46	468.580,39	3.223.914,85	19.271.063,51	
	1.2.3 INVESTIMENTI				10.805.846,00	22.494.978,36	2.755.334,46	468.580,39	3.223.914,85	19.271.063,51	
901	SPESE PER ACQUISTO E CONSERVAZIONE DI LIBRI E PUBBLICAZIONI PER LA DOTAZIONE DELLA BIBLIOTECA CHIGIANA	21	1	1	59.000,00	59.173,00	5.133,72	39.710,05	44.843,77	14.329,23	
902	ACQUISTO DI ARREDI DI UFFICIO, DI RAPPRESENTANZA, DI APPARECCHIATURE NONCHE' RESTAURO ARREDI	21	1	1	480.476,00	480.476,00	33.861,55	21.501,98	55.363,53	425.112,47	
903	SPESE PER IL COMPLETAMENTO DEL POLO NATATORIO VALCO SAN PAOLO	21	1	1	0,00	3.000.000,00	73.079,23	0,00	73.079,23	2.926.920,77	



Cap.	Denominazione	Codifica			Stanziam. iniziale 2014 Competenza e Casa	Stanziam. definitivo 2014 Competenza	Stanziam. definitivo 2014 Cassa	Pagamenti c/c	Somme rimaste da pagare	Totale impegnato c/c	Economie	
		Clg	CO.FO.G.									
			1	2								3
904	SPESA PER LA MESSA IN SICUREZZA, IL RESTAURO ED IL RIPRISTINO DEL DECORO DEI LUOGHI DELLA MEMORIA PER LA CELEBRAZIONE DEL CENTENARIO DELLA PRIMA GUERRA MONDIALE	21	1	3	8.000.000,00	8.000.000,00	1.338,05	85.000,00	86.338,05	7.913.661,95		
905	SPESA DI MANUTENZIONE STRAORDINARIA DEGLI IMMOBILI	21	1	1	300.000,00	453.394,81	168.505,27	124.413,87	292.919,14	160.475,67		
909	SPESA PER LO SVILUPPO DEL SISTEMA INFORMATIVO E L'ACQUISTO DI SOFTWARE	21	1	1	1.201.370,00	1.201.370,00	225.095,80	152.048,50	377.144,30	824.225,70		
910	SPESA PER LO SVILUPPO DELLE INFRASTRUTTURE DI RETI INFORMATICHE, DI TELECOMUNICAZIONE E RADIOTELEVISIONE; PER L'ACQUISTO DEI RELATIVI APPARATI INCLUSI LE CENTRALI TELEFONICHE, TERMINALI E APPARATI MULTIMEDIALI	21	1	1	665.000,00	690.559,69	203.962,73	33.159,60	237.122,33	453.437,36		
911	SPESA PER L'ADEGUAMENTO DELLE SEDI DOVUTO ALLE ESIGENZE FUNZIONALI DELLE AUTORITA' E DELLE STRUTTURE DELLA PRESIDENZA DEL CONSIGLIO DEI MINISTRI	21	1	1	100.000,00	105.116,43	4.360,21	1.922,94	6.283,15	98.833,28		
952	SOMME DESTINATE AL FINANZIAMENTO DEI PROGETTI STRATEGICI NEL SETTORE INFORMATICO (ART. 27, C. 1 E 2 LEGGE N. 3/2003)	21	1	1	0,00	0,00	0,00	0,00	0,00	0,00		
953	SOMME DESTINATE DAL CIPE AL FINANZIAMENTO DEGLI INVESTIMENTI PUBBLICI RELATIVI A PROGETTI DI INNOVAZIONE TECNOLOGICA	21	1	1	0,00	1.720.663,28	1.720.663,28	0,00	1.720.663,28	0,00		
977	GESTIONE TRANSITORIA DEL MEMORIALE GIUSEPPE GARIBALDI A CAPRERA	21	1	1	0,00	140.207,07	124.084,16	9.467,20	133.551,36	6.655,71		
981	SPESA PER LA REALIZZAZIONE DELLE OPERE, DEGLI INTERVENTI E DELLE INIZIATIVE CONNESSI ALLE CELEBRAZIONI PER IL 150° ANNIVERSARIO DELL'UNITA' D'ITALIA	21	1	1	0,00	4.498.221,83	4.572.437,21	1.356,25	196.606,71	4.301.615,12		
986	SPESA PER LA REALIZZAZIONE DI OPERE, INTERVENTI ED INIZIATIVE COFINANZIATE DALLA SOCIETA' ARCUS	21	1	1	0,00	2.145.796,25	2.145.796,25	0,00	0,00	2.145.796,25		
TITOLO III												
1.3 PARTITE DI GIRO					150.000,00	150.000,00	150.000,00	0,00	0,00	150.000,00	0,00	
1.3.1 PARTITA DI GIRO					150.000,00	150.000,00	150.000,00	0,00	0,00	150.000,00	0,00	
870	ANTICIPAZIONI AL CASSIERE	61	1	1	150.000,00	150.000,00	150.000,00	0,00	150.000,00	0,00		




Cap.	Denominazione	Codifica			Stanziamiento iniziale 2014 Competenza e Cassa	Stanziamiento definitivo 2014 Competenza	Stanziamiento definitivo 2014 Cassa	Pagamenti c/c	Somme rimaste da pagare c	Totale impegnato c/c	Economie e = (a-d)
		Clg	CO.FO.G.								
			1	2							
2	CONFERENZA STATO REGIONI <i>Missione 001 : Organi costituzionali a rilevanza costituzionale e Presidenza del Consiglio dei ministri</i> <i>Programma 003 : Presidenza del Consiglio dei ministri</i>				76.360,00	76.360,00	9.212,38	1.120,07	10.332,45	66.027,55	
	TITOLO I										
	2.1 SPESE CORRENTI				76.360,00	76.360,00	9.212,38	1.120,07	10.332,45	66.027,55	
	2.1.1 FUNZIONAMENTO				76.360,00	76.360,00	9.212,38	1.120,07	10.332,45	66.027,55	
245	RIMBORSO SPESE PER MISSIONI NEL TERRITORIO NAZIONALE E ALL'ESTERO	02	1	1	1.825,00	1.825,00	0,00	0,00	0,00	1.825,00	
260	SPESE DI FUNZIONAMENTO DELLA SEGRETERIA DELLA CONFERENZA STATO-REGIONI	02	1	1	74.535,00	74.535,00	9.212,38	1.120,07	10.332,45	64.202,55	
266	SPESE DI FUNZIONAMENTO PER LA CONSULTA STATO-REGIONI DELL'ARCO ALPINO	02	1	1	0,00	0,00	0,00	0,00	0,00	0,00	
268	SPESE PER STUDI, INDAGINI E RILEVAZIONI	02	1	1	0,00	0,00	0,00	0,00	0,00	0,00	
269	COMPENSI PER ESPERTI E PER INCARICHI SPECIALI EX ART. 9 D.LGS. N. 303/1999	02	1	1	0,00	0,00	0,00	0,00	0,00	0,00	
	TITOLO III										
	2.3 PARTITE DI GIRO				15.000,00	15.000,00	0,00	0,00	0,00	15.000,00	
	2.3.1 PARTITA DI GIRO				15.000,00	15.000,00	0,00	0,00	0,00	15.000,00	
871	ANTICIPAZIONI AL CASSIERE	61	1	1	15.000,00	15.000,00	0,00	0,00	0,00	15.000,00	



Cap.	Denominazione	Codifica			Stanziamiento iniziale 2014 Competenza e Casa	Stanziamiento definitivo 2014 Competenza	Stanziamiento definitivo 2014 Cassa	Pagamenti c/c	Somme rimaste da pagare c	Totale impegnato c/c	Economie e = (a-d)
		Ctg	CO.FO.G.								
			1	2							
3	RAPPORTI CON IL PARLAMENTO <i>Missione 001 : Organi costituzionali a rilevanza costituzionale e Presidenza del Consiglio dei ministri</i> <i>Programma 003 : Presidenza del Consiglio dei ministri</i>				90.500,00	140.500,00	140.500,00	18.857,92	2.659,24	21.517,16	118.982,84
	TITOLO I				90.500,00	140.500,00	140.500,00	18.857,92	2.659,24	21.517,16	118.982,84
	3.1 SPESE CORRENTI				90.500,00	90.500,00	90.500,00	18.857,92	2.659,24	21.517,16	68.982,84
	3.1.1 FUNZIONAMENTO				90.500,00	90.500,00	90.500,00	18.857,92	2.659,24	21.517,16	68.982,84
272	RIMBORSO SPESE PER MISSIONI NEL TERRITORIO NAZIONALE E ALL'ESTERO, IVI COMPRESI QUELLE DEL MINISTRO	02	1	1	78.000,00	78.000,00	78.000,00	16.135,16	2.531,14	18.666,30	59.333,70
274	SPESE PER ACQUISTO GIORNALI, RIVISTE E PERIODICI	02	1	1	8.000,00	8.000,00	8.000,00	2.722,76	128,10	2.850,86	5.149,14
285	SPESE PER STUDI, INDAGINI E RILEVAZIONI E PER LE ATTIVITA' PARLAMENTARI	02	1	1	0,00	0,00	0,00	0,00	0,00	0,00	0,00
287	SPESE DI RAPPRESENTANZA	02	1	1	4.500,00	4.500,00	4.500,00	0,00	0,00	0,00	4.500,00
294	SPESE PER LA PARTECIPAZIONE A CONVEGNI ED ALTRE MANIFESTAZIONI	02	1	1	0,00	0,00	0,00	0,00	0,00	0,00	0,00
298	COMPENSI PER ESPERTI E PER INCARICHI SPECIALI EX ART. 9 D.LGS. N. 303/1999	02	1	1	0,00	0,00	0,00	0,00	0,00	0,00	0,00
	3.1.2 INTERVENTI				0,00	50.000,00	50.000,00	0,00	0,00	0,00	50.000,00
299	INTERVENTI PER PROMUOVERE LA CONOSCENZA DELLE PROCEDURE PARLAMENTARI	05	1	1	0,00	50.000,00	50.000,00	0,00	0,00	0,00	50.000,00
	TITOLO III				15.000,00	15.000,00	15.000,00	15.000,00	0,00	15.000,00	0,00
	3.3 PARTITE DI GIRO				15.000,00	15.000,00	15.000,00	15.000,00	0,00	15.000,00	0,00
	3.3.1 PARTITA DI GIRO				15.000,00	15.000,00	15.000,00	15.000,00	0,00	15.000,00	0,00
872	ANTICIPAZIONI AL CASSIERE	61	1	1	15.000,00	15.000,00	15.000,00	15.000,00	0,00	15.000,00	0,00



Cap.	Denominazione	Codifica			Stanziamiento iniziale 2014 Competenza e Cassa	Stanziamiento definitivo 2014 Competenza	Stanziamiento definitivo 2014 Cassa	Pagamenti c/c	Somme rimaste da pagare c	Totale impegnato c/c	Economie e = (a-d)
		Ctg	CO.FO.G.								
			1	2							
4	POLITICHE EUROPEE <i>Missione 001 : Organi costituzionali a rilevanza costituzionale e Presidenza del Consiglio dei ministri</i> <i>Programma 003 : Presidenza del Consiglio dei ministri</i>				1.409.510,00	1.889.477,39	2.185.657,34	226.408,35	1.289.560,87	1.515.969,22	373.508,17
	TITOLO I				1.409.510,00	1.889.477,39	2.185.657,34	226.408,35	1.289.560,87	1.515.969,22	373.508,17
	4.1 SPESE CORRENTI				1.239.510,00	1.652.616,00	1.767.397,53	142.060,98	1.200.526,27	1.342.587,25	310.028,75
306	RIMBORSO SPESE PER MISSIONI NEL TERRITORIO NAZIONALE E ALL'ESTERO, IVI COMPRESI QUELLE DEL MINISTRO	02	1	1	201.000,00	241.000,00	301.319,70	98.885,98	76.016,82	174.902,80	66.097,20
307	SPESE PER L'ORGANIZZAZIONE DELLE ATTIVITA' DEL SEMESTRE DI PRESIDENZA UE	02	1	1	0,00	260.000,00	260.000,00	7.942,30	62.057,70	70.000,00	190.000,00
308	SPESE PER RIVISTE, PUBBLICAZIONI E ABBONAMENTI ON-LINE	02	1	1	4.000,00	4.000,00	4.000,00	0,00	0,00	0,00	4.000,00
309	SPESE DI FUNZIONAMENTO DELLA STRUTTURA DI MISSIONE CON IL COMPITO DI ASSICURARE IL NECESSARIO SUPPORTO TECNICO-ORGANIZZATIVO ALLE ATTIVITA' DI COMUNICAZIONE DEL SEMESTRE DI PRESIDENZA ITALIANA DEL CONSIGLIO DELL'UNIONE EUROPEA DEL 2014, IN COORDINAMENTO CON L'UFFICIO STAMPA E DEL PORTAVOCE DEL PRESIDENTE DEL CONSIGLIO DEI MINISTRI	02	1	1	0,00	744.216,00	744.216,00	716,75	743.499,25	744.216,00	0,00
310	RETRIBUZIONI DEL PERSONALE IN SERVIZIO PRESSO LA STRUTTURA DI MISSIONE CON IL COMPITO DI ASSICURARE IL NECESSARIO SUPPORTO TECNICO-ORGANIZZATIVO ALLE ATTIVITA' DI COMUNICAZIONE DEL SEMESTRE DI PRESIDENZA ITALIANA DEL CONSIGLIO DELL'UNIONE EUROPEA DEL 2014, IN COORDINAMENTO CON L'UFFICIO STAMPA E DEL PORTAVOCE DEL PRESIDENTE DEL CONSIGLIO DEI MINISTRI	01	1	1	0,00	0,00	0,00	0,00	0,00	0,00	0,00
318	COMPENSI PER ESPERTI E PER INCARICHI SPECIALI EX ART. 9 D.LGS. N. 303/1999	02	1	1	0,00	0,00	0,00	0,00	0,00	0,00	0,00
319	SPESE VARIE DI MINUTO FUNZIONAMENTO DEGLI UFFICI E DI INTERPRETIARIATO	02	1	1	0,00	0,00	0,00	0,00	0,00	0,00	0,00
324	SPESE DI RAPPRESENTANZA	02	1	1	4.500,00	4.500,00	4.500,00	457,63	872,48	1.330,11	3.169,89
334	SPESE DI FUNZIONAMENTO DELLA STRUTTURA DI MISSIONE ATTA A PREVENIRE L'INSORGERE DEL CONTENZIOSO E A RAFFORZARE IL COORDINAMENTO DELLE ATTIVITA' VOLTE ALLA RISOLUZIONE DELLE PROCEDURE D'INFRAZIONE	02	1	1	300.400,00	70.000,00	95.977,73	5.529,52	17.708,82	23.238,34	46.761,66
335	SPESE PER SONDAGGI, RILEVAZIONI, ANALISI STATISTICHE, DOCUMENTAZIONE E MONITORAGGIO	02	1	1	0,00	24.900,00	44.900,00	24.900,00	0,00	24.900,00	0,00
336	RETRIBUZIONI DEL PERSONALE IN SERVIZIO PRESSO LA STRUTTURA DI MISSIONE ATTA A PREVENIRE L'INSORGERE DEL CONTENZIOSO E A RAFFORZARE IL COORDINAMENTO DELLE ATTIVITA' VOLTE ALLA RISOLUZIONE DELLE PROCEDURE D'INFRAZIONE	01	1	1	725.610,00	0,00	0,00	0,00	0,00	0,00	0,00
340	SPESE DI COMUNICAZIONE PER IL SEMESTRE EUROPEO DI PRESIDENZA ITALIANA	02	1	1	0,00	300.000,00	300.000,00	0,00	300.000,00	300.000,00	0,00




Cap.	Denominazione	Codifica			Stanziamiento iniziale 2014 Competenza e Cassa	Stanziamiento definitivo 2014 Competenza	Stanziamiento definitivo 2014 Cassa	Pagamenti c/c	Somme rimaste da pagare c	Totale impegnato c/c	Economie e = (a-d)	
		Clg	CO.FO.G.									
			1	2								3
341	SPESA PER ACQUISTO GIORNALI E PERIODICI	02	1	1	4.000,00	4.000,00	12.484,10	3.628,80	371,20	4.000,00	0,00	
	4.1.2 INTERVENTI											
332	SPESA PER I PROGETTI COFINANZIATI DALL'UNIONE EUROPEA	12	4	9	0,00	236.861,39	418.259,81	84.347,37	89.034,60	173.381,97	63.479,42	
342	SPESA PER INTERVENTI VOLTI ALLA DIFFUSIONE DELLA NORMATIVA, DELLE OPPORTUNITA' E DEGLI STRUMENTI DELL'UNIONE EUROPEA PER I CITTADINI, IN ACCORDO CON LE ALTRE AMMINISTRAZIONI CENTRALI E PERIFERICHE NONCHE' CON ENTI PRIVATI	05	1	1	170.000,00	186.000,00	367.398,42	66.297,70	89.030,60	155.328,30	30.671,70	
	TITOLO III											
	4.3 PARTITE DI GIRO				100.000,00	100.000,00	100.000,00	100.000,00	0,00	10.000,00	90.000,00	
	4.3.1 PARTITA DI GIRO				100.000,00	100.000,00	100.000,00	100.000,00	0,00	10.000,00	90.000,00	
873	ANTICIPAZIONI AL CASSIERE	61	1	1	100.000,00	100.000,00	100.000,00	100.000,00	0,00	10.000,00	90.000,00	




Cap.	Denominazione	Codifica			Stanziamiento iniziale 2014 Competenza e Cassa	Stanziamiento definitivo 2014 Competenza	Stanziamiento definitivo 2014 Cassa	Pagamenti c/c	Somme rimaste da pagare c	Totale impegnato c/c	Economie e = (a-d)
		Ctg	CO.FO.G.								
			1	2							
5	RIFORME ISTITUZIONALI <i>Missione 001 : Organi costituzionali a rilevanza costituzionale e Presidenza del Consiglio dei ministri</i> <i>Programma 003 : Presidenza del Consiglio dei ministri</i>				1.115.590,00	907.468,00	936.701,72	5.854,74	84.794,00	90.648,74	816.819,26
	TITOLO I				1.115.590,00	907.468,00	936.701,72	5.854,74	84.794,00	90.648,74	816.819,26
339	5.1.1 FUNZIONAMENTO RIMBORSO SPESE PER MISSIONI NEL TERRITORIO NAZIONALE E ALL'ESTERO, IVI COMPRESI QUELLE DEL MINISTRO	02	1	1	15.000,00	15.000,00	17.583,72	2.277,65	4,00	2.281,65	12.718,35
352	COMPENSI PER ESPERTI E PER INCARICHI SPECIALI EX ART. 9 D.LGS. N. 303/1999	02	1	1	0,00	0,00	0,00	0,00	0,00	0,00	0,00
353	SPESE DI RAPPRESENTANZA	02	1	1	4.500,00	4.500,00	4.500,00	0,00	0,00	0,00	4.500,00
354	SPESE PER IL FUNZIONAMENTO DELLA STRUTTURA DI MISSIONE DI SUPPORTO TECNICO, DOCUMENTALE E ORGANIZZATIVO ALLE ATTIVITA' DELLA COMMISSIONE DI ESPERTI E DEL COMITATO DI REDAZIONE PER L'ELABORAZIONE DI PROPOSTE DI RIFORMA COSTITUZIONALE E DELLA LEGISLAZIONE IN MATERIA ELETTORALE E PER LE CONNESSE INIZIATIVE DEL GOVERNO IN MATERIA DI RIFORME	02	1	1	567.600,00	465.600,00	465.600,00	3.577,09	0,00	3.577,09	462.022,91
355	RETRIBUZIONI DEL PERSONALE IN SERVIZIO PRESSO LA STRUTTURA DI MISSIONE DI SUPPORTO TECNICO, DOCUMENTALE E ORGANIZZATIVO ALLE ATTIVITA' DELLA COMMISSIONE DI ESPERTI E DEL COMITATO DI REDAZIONE PER L'ELABORAZIONE DI PROPOSTE DI RIFORMA COSTITUZIONALE E DELLA LEGISLAZIONE IN MATERIA ELETTORALE E PER LE CONNESSE INIZIATIVE DEL GOVERNO IN MATERIA DI RIFORME	01	1	1	392.490,00	294.368,00	294.368,00	0,00	0,00	0,00	294.368,00
361	SPESE PER STUDI, INDAGINI E RILEVAZIONI	02	1	1	8.000,00	8.000,00	8.000,00	0,00	7.930,00	7.930,00	70,00
363	SPESE PER LA PARTECIPAZIONE A CONVEGNI ED ALTRE MANIFESTAZIONI	02	1	1	8.000,00	0,00	0,00	0,00	0,00	0,00	0,00
367	SPESE PER PRESTAZIONI DI SERVIZI RELATIVI ALLA REALIZZAZIONE DI UNA BANCA DATI ED UN ARCHIVIO DOCUMENTALE SULLE RIFORME; PER LA DOCUMENTAZIONE E RICERCA SU ISTITUZIONI ESTERE, INTERNAZIONALI E COMUNITARIE; NONCHE' SPESE PER LE INIZIATIVE CONNESSE ALLA VALORIZZAZIONE DEI RISULTATI DEL FORUM TELEMATICO DI CONSULTAZIONE PUBBLICA SULLE RIFORME COSTITUZIONALI	02	1	1	120.000,00	120.000,00	146.650,00	0,00	76.860,00	76.860,00	43.140,00
	TITOLO III				15.000,00	15.000,00	15.000,00	0,00	0,00	0,00	15.000,00
5.3	PARTE DI GIRO				15.000,00	15.000,00	15.000,00	0,00	0,00	0,00	15.000,00
5.3.1	PARTITA DI GIRO				15.000,00	15.000,00	15.000,00	0,00	0,00	0,00	15.000,00
874	ANTICIPAZIONI AL CASSIERE	61	1	1	15.000,00	15.000,00	15.000,00	0,00	0,00	0,00	15.000,00



Cap.	Denominazione	Codifica			Stanziamiento iniziale 2014 Competenza e Cassa	Stanziamiento definitivo 2014 Competenza	Stanziamiento definitivo 2014 Cassa	Pagamenti c/c	Somme rimaste da pagare c	Totale impegnato c/c	Economie e = (a-d)		
		Ctg	CO.FO.G.										
			1	2								3	
6	FUNZIONE PUBBLICA <i>Missione 001: Organi costituzionali a rilevanza costituzionale e Presidenza del Consiglio dei ministri</i> <i>Programma 003: Presidenza del Consiglio dei ministri</i> <i>Missione 032: Servizi istituzionali e generali delle amministrazioni pubbliche</i> <i>Programma 004: Servizi generali, formativi, assistenza legale ed approvvigionamenti per le amministrazioni pubbliche</i>				42.299.160,00	42.971.019,34	47.221.927,18	40.672.322,60	1.994.534,21	42.666.856,81	304.162,53		
		TITOLO I											
			6.1 SPESE CORRENTI				42.280.160,00	42.574.198,59	46.760.639,88	40.294.501,85	1.992.303,56	42.286.805,41	287.393,18
			6.1.1 FUNZIONAMENTO				1.422.421,00	883.517,81	983.797,61	495.474,95	221.929,67	717.404,62	166.113,19
		131	SPESE PER IL FUNZIONAMENTO DELL'UNITA' PER LA SEMPLIFICAZIONE E LA QUALITA' DELLA REGOLAZIONE	02	1	1	853.000,00	0,00	1,81	0,00	0,00	0,00	0,00
		373	QUOTA ASSICURATIVA INAIL	02	1	1	11.680,00	11.680,00	11.680,00	0,00	0,00	0,00	11.680,00
		375	TRATTAMENTO ECONOMICO ACCESSORIO DEL PERSONALE DEGLI UFFICI DI DIRETTA COLLABORAZIONE DEL MINISTRO	01	1	1	0,00	0,00	0,00	0,00	0,00	0,00	0,00
		376	RIMBORSO SPESE PER MISSIONI NEL TERRITORIO NAZIONALE E ALL'ESTERO, IVI COMPRESI QUELLE DEL MINISTRO	02	1	1	133.350,00	133.350,00	138.220,07	63.454,95	7.041,62	70.496,57	62.853,43
		377	SPESE PER L'ORGANIZZAZIONE DELLE ATTIVITA' DEL SEMESTRE DI PRESIDENZA UE	02	1	1	0,00	65.000,00	65.000,00	30.453,00	27.045,12	57.498,12	7.501,88
		378	COMPENSO PER LAVORO STRAORDINARIO AL PERSONALE	01	1	1	0,00	0,00	0,00	0,00	0,00	0,00	0,00
		380	COMPENSI PER ESPERTI NOMINATI AI SENSI DELL'ART. 11, COMMA 3, DELLA LEGGE 6 LUGLIO 2002, N. 137	02	1	1	80.000,00	0,00	0,00	0,00	0,00	0,00	0,00
		381	ONERI PER IRAP SULLE COMPETENZE ACCESSORIE AL PERSONALE	03	1	1	0,00	0,00	0,00	0,00	0,00	0,00	0,00
		383	SPESE PER RIVISTE E ABBONAMENTI ON LINE	02	1	1	18.000,00	18.000,00	18.000,00	1.464,00	15.579,40	17.043,40	956,60
		384	SOMMA OCCORRENTE PER LA CONCESSIONE DEI BUONI PASTO AL PERSONALE	01	1	1	0,00	0,00	0,00	0,00	0,00	0,00	0,00
		386	CONTRIBUTI PREVIDENZIALI A CARICO DELL'AMMINISTRAZIONE SULLE COMPETENZE ACCESSORIE AL PERSONALE DI DIRETTA COLLABORAZIONE	01	1	1	0,00	0,00	0,00	0,00	0,00	0,00	0,00
387	ONERI PER IRAP SULLE COMPETENZE ACCESSORIE AL PERSONALE DI DIRETTA COLLABORAZIONE	03	1	1	0,00	0,00	0,00	0,00	0,00	0,00	0,00		
388	CONTRIBUTI PREVIDENZIALI A CARICO DELL'AMMINISTRAZIONE SULLE COMPETENZE ACCESSORIE AL PERSONALE	01	1	1	0,00	0,00	0,00	0,00	0,00	0,00	0,00		
391	SPESE PER LA CERTIFICAZIONE DEI COSTI CONTRATTUALI	02	1	1	4.000,00	4.000,00	4.000,00	1.736,00	0,00	1.736,00	2.264,00		
392	COMPENSI PER ESPERTI E PER INCARICHI SPECIALI EX ART. 9 D.LGS. N. 303/1999	02	1	1	11.540,00	0,00	0,00	0,00	0,00	0,00	0,00		




Cap.	Denominazione	Codifica			Stanziamiento iniziale 2014 Competenza e Cassa	Stanziamiento definitivo 2014 Competenza	Stanziamiento definitivo 2014 Cassa	Pagamenti c/c	Somme rimaste da pagare c	Totale impegnato c/c	Economie e = (a-d)
		Clg	CO.FO.G.								
			1	2							
393	SPESA DI FUNZIONAMENTO E COMPENSI AI COMPONENTI DEL COMITATO DEI GARANTITI (ART. 21 D.L.G. 29/93)	02	1	1	9.976,00	9.976,00	0,00	0,00	0,00	9.976,00	
394	MANUTENZIONE DEGLI IMMOBILI, DEGLI IMPIANTI E DEI GIARDINI ANNESSI NONCHE' PULIZIA, IGIENIZZAZIONE DEI LOCALI E SMALTIMENTO DEI RIFIUTI SPECIALI	02	1	1	0,00	0,00	0,00	0,00	0,00	0,00	
400	SPESA PER PARTICOLARI LAVORI UTILI ALLA RIFORMA DELLA PUBBLICA AMMINISTRAZIONE	02	1	1	120.000,00	120.000,00	208.005,20	14.807,60	85.420,16	100.227,76	19.772,24
401	SPESA VARIE DI MINUTO FUNZIONAMENTO DEGLI UFFICI E DI INTERPRETIARIATO	02	1	1	0,00	0,00	21,72	0,00	0,00	0,00	0,00
402	SPESA PER LA GESTIONE DELLE BANCHE DATI ISTITUZIONALI	02	1	1	128.895,00	128.895,00	128.895,00	0,00	83.514,17	83.514,17	45.380,83
405	SPESA DI RAPPRESENTANZA	02	1	1	4.500,00	4.500,00	4.500,00	1.010,38	0,00	1.010,38	3.489,62
410	SPESA PER ONORARI E INDENNITA' DI MISSIONE AVVOCATURA DELLO STATO E AVVOCATI DELEGATI, NOTIFICAZIONI E COMUNICAZIONI, INDENNITA' A TESTIMONI, ONORARI E INDENNITA' DI MISSIONE A CONSULENTI TECNICI	02	1	1	3.690,00	273.347,13	273.347,13	272.877,34	0,00	272.877,34	469,79
415	SPESA POSTALI E TELEGRAFICHE, LAVORI TIPOGRAFICI, FACCHINAGGIO	02	1	1	0,00	0,00	0,00	0,00	0,00	0,00	0,00
417	SPESA PER IL FUNZIONAMENTO E LA GESTIONE DEL SISTEMA INFORMATIVO DEL DIPARTIMENTO	02	1	1	0,00	0,00	0,00	0,00	0,00	0,00	0,00
423	SPESA PER ACQUISTO GIORNALI E PERIODICI	02	1	1	6.000,00	6.000,00	13.381,00	902,00	3.229,20	4.231,20	1.768,80
424	SPESA PER L'ORGANIZZAZIONE E LA PARTECIPAZIONE A CONVEGNI ED ALTRE MANIFESTAZIONI	02	1	1	37.790,00	108.769,68	108.769,68	108.769,68	0,00	108.769,68	0,00
	6.1.2 INTERVENTI				40.857.739,00	41.690.680,78	45.776.842,27	39.799.026,90	1.770.373,89	41.569.400,79	121.279,99
403	SOMME RELATIVE AI PROGETTI DI METODI DI VALUTAZIONE PERSONALE (D.LGS. 150/2009)	05	1	3	0,00	0,00	0,00	0,00	0,00	0,00	0,00
404	PARTICIPAZIONE ALLE SPESE DELL'ISTITUTO EUROPEO DI AMMINISTRAZIONE PUBBLICA DI MAASTRICHT. CONTRIBUTO ANNUALE PER L'ADESIONE DELL'ITALIA ALL'ORGANIZZAZIONE GRECO	04	1	1	421.000,00	421.000,00	421.000,00	338.952,01	0,00	338.952,01	82.047,99
406	SPESA PER IL PROGETTO PER LA PA	04	1	1	0,00	102.602,00	610.306,16	78.934,00	23.668,00	102.602,00	0,00
408	SPESA PER INTERVENTI FORMATIVI NELLE PUBBLICHE AMMINISTRAZIONI, PER LINEA AVANZA E PER ALTRE INIZIATIVE PER LA VALORIZZAZIONE DELLE RISORSE UMANE E L'OMogeneizzazione DEGLI STANDARD DI PERFORMANCE AMMINISTRATIVA NELLA P.A.	04	1	1	2.327.500,00	4.296.194,70	5.953.694,70	2.510.256,81	1.746.705,89	4.256.962,70	39.232,00
409	INTERVENTI PER LO SVILUPPO DELLA CAPACITA' AMMINISTRATIVA COMPLEMENTARI A QUELLI POSTI IN ESSERE CON LA PROGRAMMAZIONE COMUNITARIA	04	1	1	0,00	0,00	1.920.957,33	0,00	0,00	0,00	0,00




Cap.	Denominazione	Codifica			Stanziamiento iniziale 2014 Competenza e Cassa	Stanziamiento definitivo 2014 Competenza	Stanziamiento definitivo 2014 Cassa	Pagamenti c/c	Somme rimaste da pagare c	Totale impegnato c/c	Economie e = (a-d)
		Clg	CO.FO.G.								
			1	2							
413	SOMMA DA CORRISPONDERE AL CENTRO DI FORMAZIONE E STUDI - FORMEZ - PER LE ESIGENZE DI FUNZIONAMENTO	04	4	8	1	5.851.437,00	4.671.018,00	4.671.018,00	0,00	4.671.018,00	0,00
418	FONDO OCCORRENTE PER IL FUNZIONAMENTO DELLA SCUOLA NAZIONALE DELL'AMMINISTRAZIONE	04	1	3	1	1.595.516,00	1.273.650,00	1.273.650,00	0,00	1.273.650,00	0,00
419	SPESE PER IL FUNZIONAMENTO DELL'AGENZIA PER LA RAPPRESENTANZA NEGOZIALE DELLE PUBBLICHE AMMINISTRAZIONI	04	1	3	1	3.906.000,00	3.906.000,00	3.906.000,00	0,00	3.906.000,00	0,00
420	ATTIVITA' PROGETTUALI PER L'ANTICORRUZIONE	05	1	1	1	0,00	263.930,08	263.930,08	0,00	263.930,08	0,00
421	SOMMA DA CORRISPONDERE AL CENTRO DI FORMAZIONE E STUDI - FORMEZ - PER LE ESIGENZE DI SPESE DI NATURA OBBLIGATORIA E PER LA QUOTA DI ASSOCIAZIONE	04	4	8	1	15.100.000,00	15.100.000,00	15.100.000,00	0,00	15.100.000,00	0,00
422	FONDO OCCORRENTE PER LE SPESE DI NATURA OBBLIGATORIA DELLA SCUOLA NAZIONALE DELLA PUBBLICA AMMINISTRAZIONE	04	1	3	1	11.656.286,00	11.656.286,00	11.656.286,00	0,00	11.656.286,00	0,00
TITOLO II											
6.2 SPESE IN CONTO CAPITALE					19.000,00	396.820,75	461.287,30	377.820,75	2.230,65	380.051,40	16.769,35
6.2.3 INVESTIMENTI					19.000,00	396.820,75	461.287,30	377.820,75	2.230,65	380.051,40	16.769,35
923	SPESE PER ACQUISTO DI DOTAZIONI LIBRARIE	21	1	1	1	19.000,00	19.000,00	0,00	2.230,65	2.230,65	16.769,35
925	SPESE PER L'AMPLIAMENTO, LA RISTRUTTURAZIONE, IL RESTAURO E LA MANUTENZIONE STRAORDINARIA DEGLI IMMOBILI	21	1	1	1	0,00	0,00	0,00	0,00	0,00	0,00
926	ADERIMENTI DIRETTAMENTE CONCERNENTI L'ATTUAZIONE DELLE DISPOSIZIONI IN MATERIA DI SICUREZZA E TUTELA SUI LUOGHI DI LAVORO (DECRETO LEGISLATIVO N. 626/94)	21	1	1	1	0,00	0,00	0,00	0,00	0,00	0,00
928	SPESE PER LO SVILUPPO DEL SISTEMA INFORMATIVO	21	1	1	1	0,00	0,00	0,00	0,00	0,00	0,00
929	SPESE PER IL FINANZIAMENTO DEI PROGETTI DI INNOVAZIONE TECNOLOGICA NELLE PUBBLICHE AMMINISTRAZIONI	21	1	1	1	0,00	0,00	0,00	0,00	0,00	0,00
930	SOMME DESTINATE AL FINANZIAMENTO DEI PROGETTI STRATEGICI NEL SETTORE INFORMATICO (ART. 27, C. 1 E 2 LEGGE N. 3/2003)	21	1	1	1	0,00	0,00	0,00	0,00	0,00	0,00
931	PROGRAMMA TRIENNALE DI RAFFORZAMENTO ED AMMODERNAMENTO DELLE AMMINISTRAZIONI PUBBLICHE NEL MEZZOGIORNO	21	1	1	1	0,00	377.820,75	440.438,25	0,00	377.820,75	0,00
TITOLO III											
6.3 PARTITE DI GIRO					15.000,00	15.000,00	15.000,00	10.000,00	0,00	10.000,00	5.000,00
6.3.1 PARTITA DI GIRO					15.000,00	15.000,00	15.000,00	10.000,00	0,00	10.000,00	5.000,00
875	ANTICIPAZIONI AL CASSIERE	61	1	1	1	15.000,00	15.000,00	10.000,00	0,00	10.000,00	5.000,00



Cap.	Denominazione	Codifica			Stanziamiento iniziale 2014 Competenza e Casa	Stanziamiento definitivo 2014 Competenza	Stanziamiento definitivo 2014 Cassa	Pagamenti c/c	Somme rimaste da pagare c	Totale impegnato c/c	Economie e = (a-d)	
		Ctg	CO.FO.G.									
			1	2								3
7	AFFARI REGIONALI AUTONOMIE E SPORT <i>Missione 001: Organi costituzionali a rilevanza costituzionale e Presidenza del Consiglio dei ministri</i> <i>Programma 003: Presidenza del Consiglio dei ministri</i> <i>Missione 003: Relazioni finanziarie con le autonomie territoriali</i> <i>Programma 001: Erogazioni a enti territoriali per interventi di settore</i> <i>Missione 024: Diritti sociali, politiche sociali e famiglia</i> <i>Programma 005: Protezione sociale per particolari categorie (minoranze linguistiche)</i> <i>Missione 030: Giovani e Sport</i> <i>Programma 001: Attività ricreative e sport</i>				81.173.110,00	119.584.994,37	144.370.588,87	64.025.966,42	41.601.356,55	105.627.322,97	13.957.671,40	
		TITOLO I										
						9.973.110,00	25.774.944,92	27.882.931,83	11.661.343,91	9.002.862,37	20.664.206,28	5.110.738,64
						603.042,00	849.252,80	910.052,80	360.484,50	388.492,06	748.976,56	100.276,24
		431	02 1 1 1	1	1	11.600,00	11.600,00	11.600,00	1.277,94	225,52	1.503,46	10.096,54
		435	02 1 1 1	1	1	7.600,00	4.100,00	4.100,00	0,00	1.220,00	1.220,00	2.880,00
		438	02 1 1 1	1	1	18.600,00	18.600,00	18.600,00	18.600,00	0,00	18.600,00	0,00
		439	02 1 1 1	1	1	210.700,00	354.300,00	398.300,00	163.876,76	186.004,98	349.881,74	4.418,26
		441	01 1 1 1	1	1	0,00	0,00	0,00	0,00	0,00	0,00	0,00
		442	02 1 1 1	1	1	132.000,00	134.000,00	149.000,00	117.424,00	16.430,89	133.854,89	145,11
		443	02 1 1 1	1	1	0,00	120.652,80	120.652,80	53.551,80	67.101,00	120.652,80	0,00
		449	01 1 1 1	1	1	0,00	0,00	0,00	0,00	0,00	0,00	0,00
450	03 1 1 1	1	1	0,00	0,00	0,00	0,00	0,00	0,00	0,00		
456	02 1 1 1	1	1	0,00	0,00	0,00	0,00	0,00	0,00	0,00		
457	02 1 1 1	1	1	0,00	0,00	0,00	0,00	0,00	0,00	0,00		
458	02 1 1 1	1	1	897,00	0,00	0,00	0,00	0,00	0,00	0,00		
459	02 1 1 1	1	1	4.500,00	4.500,00	4.500,00	0,00	526,00	526,00	3.974,00		
460	02 1 1 1	1	1	6.000,00	7.500,00	9.300,00	5.754,00	1.746,00	7.500,00	0,00		




Cap.	Denominazione	Codifica			Stanziamiento iniziale 2014 Competenza e Casa	Stanziamiento definitivo 2014 Competenza	Stanziamiento definitivo 2014 Casa	Pagamenti c/c	Somme rimaste da pagare c	Totale impegnato c/c	Economie e = (a-d)
		Clg	CO.FO.G.								
			1	2							
461	MANUTENZIONE, CONDIZIONE E RIPARAZIONE DEGLI IMMOBILI E DEGLI IMPIANTI, ADATTAMENTO E RIPULITURA DEI LOCALI	02	1	1	0,00	0,00	0,00	0,00	0,00	0,00	
463	COMPENSI PER ESPERTI E PER INCARICHI SPECIALI EX ART. 9 D.LGS. N. 303/1999	02	1	1	17.145,00	0,00	0,00	0,00	0,00	0,00	
485	COMPENSI AI COMPONENTI DI NOMINA STATALE DELLE COMMISSIONI PARITETICHE PREVISTE DAGLI STATUTI DELLE REGIONI A STATUTO SPECIALE	02	1	1	194.000,00	194.000,00	194.000,00	0,00	115.237,67	115.237,67	
819	SPESE RELATIVE ALLE UTENZE DI ACQUA, ENERGIA ELETTRICA, GAS, TELEFONO NONCHÉ SPESE DA SOSTENERSI IN APLICAZIONE DI NORME DI LEGGE, DI REGOLAMENTI LVI COMPRESSE QUELLE RELATIVE ALLO SMALTIMENTO DEI RIFIUTI SOLIDI URBANI	02	1	1	0,00	0,00	0,00	0,00	0,00	0,00	
432	7.1.2. INTERVENTI				9.370.068,00	24.925.692,12	26.972.879,03	11.300.859,41	8.614.370,31	19.915.229,72	5.010.462,40
434	EVENTI SPORTIVI ANCHE A LIVELLO INTERNAZIONALE	05	8	1	0,00	0,00	0,00	0,00	0,00	0,00	
446	FONDO NAZIONALE INTEGRATIVO PER I COMUNI MONTANI	12	1	8	6.000.000,00	6.000.000,00	6.000.000,00	0,00	1.000.000,00	1.000.000,00	
447	FONDO PER LA VALORIZZAZIONE E LA PROMOZIONE DELLE AREE TERRITORIALI SVANTAGGIATE CONFINANTI CON LE REGIONI A STATUTO SPECIALE	12	1	1	0,00	0,00	0,00	0,00	0,00	0,00	
451	FONDO DI SVILUPPO PER LE ISOLE MINORI	12	1	1	0,00	1.119.429,20	1.119.429,20	0,00	0,00	1.119.429,20	
483	SPESE PER LE FUNZIONI TRASFERITE AI SENSI DELL'ART. 7, COMMA 19 DEL D.L. 31 MAGGIO 2010, N. 78 (EX E.L.M.)	12	1	1	228.000,00	223.163,00	223.163,00	78.000,00	136.000,00	214.000,00	
484	SPESE PER LA REALIZZAZIONE DEL "PROGETTO PER LE OPPORTUNITÀ DELLE REGIONI IN EUROPA"	12	1	1	0,00	0,00	0,00	0,00	0,00	0,00	
486	SPESE CONNESSE AGLI INTERVENTI DI TUTELA DELLE MINORANZE LINGUISTICHE STORICHE	12	10	7	938.469,00	816.974,12	1.704.684,12	806.899,07	10.075,05	816.974,12	
813	FONDO NAZIONALE PER LA TUTELA DELLE MINORANZE LINGUISTICHE	12	10	7	1.056.599,00	900.841,00	1.907.317,91	895.802,00	5.039,00	900.841,00	
849	CONTRIBUTI RELATIVI ALLA QUOTA DEL 5 PER MILLE DELL'IMPOSTA SUL REDDITO DELLE PERSONE FISICHE DA DESTINARE ALLE ASSOCIAZIONI SPORTIVE DILETTANTISTICHE AMMESSE AI BENEFICI DI CUI ALL'ART. 3, COMMA 5, LETTERA C.BIS DELLA LEGGE 24 DICEMBRE 2007, N. 244 E SUCCESSIVE MODIFICAZIONI ED INTEGRAZIONI	05	8	1	0,00	8.718.284,80	8.798.284,80	1.680.079,00	7.038.205,80	8.718.284,80	
850	COMITATO ITALIANO PARALIMPIO	04	8	1	0,00	6.000.000,00	6.000.000,00	6.000.000,00	0,00	6.000.000,00	
851	CONTRIBUTO ALLA FONDAZIONE INTERNAZIONALE - AGENZIA MONDIALE ANTIDOPING - PER LA PROMOZIONE DELLA LOTTA AL DOPING	07	1	1	597.000,00	597.000,00	597.000,00	234.949,54	362.050,46	597.000,00	
933	SOMMA DA EROGARE PER L'ATTRIBUZIONE DELL'ASSEGNO STRAORDINARIO VITALIZIO INTITOLATO GIULIO ONESTI	05	1	1	550.000,00	550.000,00	623.000,00	485.700,60	63.000,00	548.700,60	
TITOLO II											
7.2	SPESE IN CONTO CAPITALE				71.200.000,00	93.810.049,45	116.487.657,04	52.364.622,51	32.598.494,18	84.963.116,69	8.846.932,76
7.2.3	INVESTIMENTI				71.200.000,00	93.810.049,45	116.487.657,04	52.364.622,51	32.598.494,18	84.963.116,69	8.846.932,76
	FONDO PER IL SOSTEGNO AGLI INVESTIMENTI PER L'INNOVAZIONE NEGLI ENTI LOCALI	21	1	1	0,00	3.254.032,45	3.254.032,45	3.254.032,45	0,00	3.254.032,45	0,00




Cap.	Denominazione	Codifica			Stanziamiento iniziale 2014 Competenza e Casa	Stanziamiento definitivo 2014 Competenza	Stanziamiento definitivo 2014 Cassa	Pagamenti c/c	Somme rimaste da pagare c	Totale impegnato c/c	Economie e = (a-d)
		Clg	CO.FO.G.								
			1	2							
934	FONDO DI GARANZIA PER I MUTUI RELATIVI ALLA COSTRUZIONE, AMPLIAMENTO, ATTREZZATURA E ACQUISTO DI IMPIANTI SPORTIVI COMPRESA L'ACQUISIZIONE DI AREE DA PARTE DI SOCIETA' O ASSOCIAZIONI SPORTIVE O SOGGETTO PUBBLICO O PRIVATO CHE PERSEGUA FINALITA' SPORTIVE	21	8	1	10.000.000,00	8.284.081,00	8.284.081,00	0,00	8.284.081,00	8.284.081,00	0,00
982	FONDO PER L'ATTIVITA' DELLA "FONDAZIONE 20 MARZO 2006" RELATIVAMENTE ALL'UTILIZZO E ALLA VALORIZZAZIONE DEL PATRIMONIO COSTITUITO DAI BENI REALIZZATI, AMPLIATI O RISTRUTTURATI IN OCCASIONE DEI XX GIOCHI OLIMPICI INVERNALI E DEI IX GIOCHI PARALIMPICI	21	8	1	0,00	0,00	0,00	0,00	0,00	0,00	0,00
983	FONDO PER LO SVILUPPO E LA CAPILLARE DIFFUSIONE DELLA PRATICA SPORTIVA A TUTTE LE ETA' E TRA TUTTI GLI STRATI DELLA POPOLAZIONE (ART. 64 D.L. 183/2012)	21	8	1	0,00	0,00	5.000.000,00	0,00	0,00	0,00	0,00
984	POLITICHE PER LO SPORT	21	8	1	0,00	18.000.000,00	20.386.913,67	0,00	17.990.000,00	17.990.000,00	10.000,00
987	MUTUI RELATIVI AD INTERVENTI DI CUI ALLA LEGGE N. 65/1987 E SUCCESSIVE MODIFICAZIONI ED INTEGRAZIONI	21	8	1	61.200.000,00	64.271.936,00	79.562.629,92	49.110.590,06	6.324.413,18	55.435.003,24	8.836.932,76
988	FONDO PER GLI EVENTI SPORTIVI DI RILEVANZA INTERNAZIONALE	21	8	1	0,00	0,00	0,00	0,00	0,00	0,00	0,00
991	SOMMA DA EROGARE ALL'ISTITUTO PER IL CREDITO SPORTIVO PER LA CONCESSIONE DI CONTRIBUTI E FINANZIAMENTI PER LA REALIZZAZIONE O LA RISTRUTTURAZIONE DI INFRASTRUTTURE DESTINATE AD OSPITARE CON CARATTERE DI CONTINUITA' ATTIVITA' O EVENTI SPORTIVI DI RILEVANZA NAZIONALE O INTERNAZIONALE (NONCHE' PER L'ACQUISTO, LA RISTRUTTURAZIONE E L'ADEGUAMENTO FUNZIONALE DEGLI IMMOBILI DESTINATI A SEDE DEL MUSEO DELLO SPORT	21	8	1	0,00	0,00	0,00	0,00	0,00	0,00	0,00
TITOLO III											
7.3	PARTITE DI GIRO				55.000,00	55.000,00	55.000,00	20.000,00	0,00	20.000,00	35.000,00
7.3.1	PARTITA DI GIRO				55.000,00	55.000,00	55.000,00	20.000,00	0,00	20.000,00	35.000,00
876	ANTICIPAZIONI AL CASSIERE	61	1	1	55.000,00	55.000,00	55.000,00	0,00	0,00	20.000,00	35.000,00

Nota

I CAPITOLI RELATIVI ALLE POLITICHE DEL TURISMO (CAPP. 778, 780, 793, 796, 798, 799, 804, 805, 806, 807, 808, 809, 810, 811, 812, 814, 822, 823, 852, 854, 855, 861, 862, 863, 864, 865, 866, 867, 868, 869, 890, 896, 897, 989, 990, 992) SONO STATI SOPPRESSI A SEGUITO DEL VERSAMENTO ALL'ENTRATA DEL BILANCIO DELLO STATO PER LA SUCCESSIVA RIASSEGNAZIONE AL MINISTERO DEI BENI E DELLE ATTIVITA' CULTURALI E DEL TURISMO, AI SENSI DELLA LEGGE N. 71 DEL 24 GIUGNO 2013, DI CONVERSIONE DEL DECRETO LEGGE N. 43 DEL 26 APRILE 2013, RECANTE IL TRASFERIMENTO DELLE FUNZIONI IN MATERIA DI TURISMO AL SUINDICATO DICASTERO




Cap.	Denominazione	Codifica			Stanziamiento iniziale 2014 Competenza e Cassa	Stanziamiento definitivo 2014 Competenza	Stanziamiento definitivo 2014 Cassa	Pagamenti c/c	Somme rimaste da pagare c	Totale impegnato c/c	Economie e = (a-d)
		Ctg	CO.FO.G.								
			1	2							
8	PARI OPPORTUNITA' <i>Missione 001: Organi costituzionali a rilevanza costituzionale e Presidenza del Consiglio dei ministri</i> <i>Programma 003: Presidenza del Consiglio dei ministri</i> <i>Missione 024: Diritti sociali, politiche sociali e famiglia</i> <i>Programma 008: Promozione dei diritti e delle pari opportunità</i>				32.095.630,00	62.484.861,41	80.961.260,04	19.781.565,05	7.208.922,58	26.990.487,63	35.494.373,78
	TITOLO I				32.095.630,00	62.484.861,41	80.961.260,04	19.781.565,05	7.208.922,58	26.990.487,63	35.494.373,78
	8.1. SPESE CORRENTI				171.033,00	306.449,60	368.246,57	69.616,20	219.395,55	289.011,75	17.437,85
	8.1.1 FUNZIONAMENTO										
490	RIMBORSO SPESE PER MISSIONI NEL TERRITORIO NAZIONALE E ALL'ESTERO, IVI COMPRESI QUELLE DEL MINISTRO E DEL SOTTOSGREGARIO DI STATO	02	1	1	82.030,00	82.030,00	143.529,97	39.116,20	38.725,95	77.842,15	4.187,85
503	COMPENSI PER ESPERTI E PER INCARICHI SPECIALI EX ART. 9 D.LGS. N. 303/1999	02	1	1	0,00	0,00	0,00	0,00	0,00	0,00	0,00
507	SPESE PER STUDI, INDAGINI E RILEVAZIONI	02	1	1	2.000,00	2.000,00	2.000,00	0,00	0,00	0,00	2.000,00
509	SPESE DI RAPPRESENTANZA	02	1	1	0,00	0,00	0,00	0,00	0,00	0,00	0,00
510	SPESE PER IL FUNZIONAMENTO DELLA COMMISSIONE NAZIONALE PER LA PARITA' E LE PARI OPPORTUNITA' TRA UOMO E DONNA IVI COMPRESI I COMPENSI AGLI ESPERTI ED AI CONSULENTI	02	1	1	71.250,00	11.250,00	11.250,00	0,00	0,00	0,00	11.250,00
513	SPESE PER LA PARTECIPAZIONE A CONVEGNI ED ALTRE MANIFESTAZIONI	02	1	1	15.753,00	0,00	297,00	0,00	0,00	0,00	0,00
514	SPESE PER L'ORGANIZZAZIONE DELLE ATTIVITA' DEL SEMESTRE DI PRESIDENZA UE	02	1	1	0,00	211.169,60	211.169,60	30.500,00	180.669,60	211.169,60	0,00
532	SPESE PER IL FUNZIONAMENTO DEL NUCLEO DI VALUTAZIONE E VERIFICA DEGLI INVESTIMENTI PUBBLICI	02	1	1	0,00	0,00	0,00	0,00	0,00	0,00	0,00
	8.1.2 INTERVENTI				31.924.597,00	62.178.411,81	80.593.013,47	19.711.948,85	6.989.527,03	26.701.475,88	35.476.935,93
493	FONDO PER LE POLITICHE RELATIVE AI DIRITTI E ALLE PARI OPPORTUNITA'	12	4	1	8.774.597,00	5.056.322,37	10.019.108,29	1.023.384,73	702.648,24	1.726.032,97	3.330.289,40
496	SOMME DA DESTINARE AL PIANO CONTRO LA VIOLENZA ALLE DONNE	12	4	1	18.000.000,00	40.666.172,83	42.783.702,06	17.498.256,34	760.916,47	18.259.172,81	22.407.000,02
519	SPESE PER LE ATTIVITA' DI CONTRASTO ALLA PEDOFILIA	12	4	1	500.000,00	1.426.297,73	2.111.126,19	965.916,95	317.541,84	1.283.458,79	142.838,94
520	FONDO DESTINATO AL FINANZIAMENTO DEI PROGRAMMI DI ASSISTENZA E DI INTEGRAZIONE SOCIALE IN FAVORE DELLE VITTIME DI VIOLENZA E SFURTTAMENTO NONCHE' DELLE ALTRE FINALITA' DI PROTEZIONE SOCIALE DEGLI IMMIGRATI (ART. 12 LEGGE 228/2003)	12	4	1	2.300.000,00	9.048.437,44	12.434.496,15	6.690,50	2.405.958,56	2.412.649,06	6.635.788,38
533	SOMME PER IL FINANZIAMENTO DEL NUMERO VERDE DI PUBBLICA UTILITA' 114 EMERGENZA INFANZIA	05	4	1	800.000,00	883.248,00	1.600.964,45	0,00	500.000,00	500.000,00	383.248,00
534	FONDO PER IL CONTRASTO E LA REPRESSIONE DI PRATICHE DI MUTILAZIONI GENITALI FEMMINILI	12	4	1	50.000,00	53.801,57	1.285.801,57	0,00	0,00	0,00	53.801,57




Cap.	Denominazione	Codifica			Stanziamiento iniziale 2014 Competenza e Casa	Stanziamiento definitivo 2014 Competenza	Stanziamiento definitivo 2014 Cassa	Pagamenti c/c	Somme rimaste da pagare c	Totale impegnato c/c	Economie e = (a-d)	
		Clg	CO.FO.G.									
			1	2								3
535	SPESA RELATIVE AL PROGRAMMA SPECIALE DI ASSISTENZA PER GARANTIRE, IN VIA TRANSITORIA, ADEGUATE CONDIZIONI DI ALLOGGIO, DI VITTO E DI ASSISTENZA SANITARIA PER LE VITTIME DEI REATI RELATIVI ALLA RIDUZIONE O MANTENIMENTO IN SCHIAVITU' O SERVITU' OVVERO ALLA TRATTA DI PERSONA (ART. 13 LEGGE 228/2003)	05	4	1	2	1.200.000,00	2.644.914,93	6.644.963,14	0,00	2.110.588,10	2.110.588,10	534.326,83
536	SPESA RELATIVE AI PROGETTI VOLTI A RIDURRE IL DISAGIO SOCIALE DELLA DONNA	05	4	1	2	0,00	0,00	0,00	0,00	0,00	0,00	0,00
537	SPESA PER IL FUNZIONAMENTO DELL'UFFICIO PER LA PROMOZIONE DELLA PARITA' DI TRATTAMENTO E LA RIMOZIONE DELLE DISCRIMINAZIONI FONDATE SULLA RAZZA E SULL'ORIGINE ETNICA	05	4	1	2	0,00	2.076.718,66	3.344.090,94	217.700,33	144.733,02	362.433,35	1.714.285,31
832	SOMME DA DESTINARE ALL'OSSERVATORIO PER IL CONTRASTO DELLA PEDOFILIA E DELLA PORNOGRAFIA MINORILE E PER L'ATTUAZIONE E L'AVVIO DELLA RELATIVA BANCA DATI	05	4	1	2	300.000,00	322.498,28	368.760,68	0,00	47.140,80	47.140,80	275.357,48
TITOLO III												
8.3 PARTITE DI GIRO					15.000,00	15.000,00	15.000,00	15.000,00	0,00	15.000,00	15.000,00	0,00
8.3.1 PARTITA DI GIRO					15.000,00	15.000,00	15.000,00	15.000,00	0,00	15.000,00	15.000,00	0,00
877	ANTICIPAZIONI AL CASSIERE	61	1	1	1	15.000,00	15.000,00	15.000,00	0,00	15.000,00	15.000,00	0,00



Cap.	Denominazione	Codifica			Stanziamiento iniziale 2014 Competenza e Cassa	Stanziamiento definitivo 2014 Competenza	Stanziamiento definitivo 2014 Cassa	Pagamenti c/c	Somme rimaste da pagare c	Totale impegnato c/c	Economie e = (a-d)	
		Ctg	CO.FO.G.									
			1	2								3
9	INFORMAZIONE ED EDITORIA <i>Missione 001 : Organi costituzionali a rilevanza costituzionale e Presidenza del Consiglio dei ministri</i> <i>Programma 003 : Presidenza del Consiglio dei ministri</i> <i>Missione 015 : Comunicazioni</i> <i>Programma 004 : Sostegno all'editoria</i>				236.862.929,00	232.763.700,40	263.917.900,55	161.446.674,00	59.710.972,40	221.157.446,40	11.606.254,00	
		TITOLO I				236.862.929,00	232.701.894,91	263.856.095,06	161.384.674,51	59.710.966,40	221.095.640,91	11.606.254,00
		9.1. SPESE CORRENTI				43.905,00	177.225,00	188.343,04	110.822,86	4.400,85	115.223,71	62.001,29
		9.1.1 FUNZIONAMENTO				10.555,00	10.555,00	10.555,00	2.752,24	0,00	2.752,24	7.802,76
		521	RIMBORSO SPESE PER MISSIONI NEL TERRITORIO NAZIONALE E ALL'ESTERO	02	1 1 1	2.000,00	2.000,00	2.000,00	876,70	0,00	876,70	1.123,30
		528	SPESE PER ACQUISTO GIORNALI, RIVISTE E PERIODICI	02	1 1 1	8.000,00	8.000,00	19.118,04	3.502,62	4.400,85	7.903,47	96,53
		540	SPESE INERENTI I SERVIZI TECNICI DEL CENTRO AUDIOVISIVI E CINEMATICA, RADIOELETRICI, TELEX E GRAFICI	02	1 1 1	4.500,00	4.500,00	4.500,00	126,00	0,00	126,00	4.374,00
		545	SPESE DI RAPPRESENTANZA	02	1 1 1	18.850,00	152.170,00	152.170,00	103.565,30	0,00	103.565,30	48.604,70
		558	SPESE PER PARTECIPAZIONE A CONVEGNI E AD ALTRE MANIFESTAZIONI	02	1 1 1	0,00	0,00	0,00	0,00	0,00	0,00	0,00
		562	COMPENSI PER ESPERTI E PER INCARICHI SPECIALI EX ART. 9 DLGS. N. 303/1999	02	1 1 1	236.819.024,00	232.524.669,91	263.667.752,02	161.273.851,65	59.706.565,55	220.980.417,20	11.544.252,71
9.1.2 INTERVENTI				5.000.000,00	3.000.000,00	3.000.000,00	3.000.000,00	0,00	3.000.000,00	0,00		
244	SPESE PER L'ORGANIZZAZIONE DEI VERTICE DEI CAPI DI STATO E DI GOVERNO DELL'UNIONE EUROPEA SULL'OCCUPAZIONE GIOVANILE E DELL'ASIA-EUROPE SUMMIT	05	1 1 1	5.600.000,00	7.126.613,33	7.244.729,79	5.485.576,42	1.640.476,10	7.126.052,52	560,81		
465	CONTRIBUTI ALLE IMPRESE RADIOFONICHE ED ALLE IMPRESE TELEVISIVE (LEGGE N. 67/1987 E SUCCESSIVE MODIFICAZIONI ED INTEGRAZIONI)	06	8 3 1	55.980.024,00	49.063.642,00	63.888.944,66	34.972.699,10	14.090.942,90	49.063.642,00	0,00		
466	CONTRIBUTI ALLE IMPRESE EDITRICI DI QUOTIDIANI E PERIODICI (LEGGE N. 250/1990 E SUCCESSIVE MODIFICAZIONI ED INTEGRAZIONI; DECRETO LEGGE N. 63/2012 CONVERTITO CON MODIFICAZIONI DALLA LEGGE N. 103/2012)	06	8 3 1	0,00	0,00	0,00	0,00	0,00	0,00	0,00		
467	SOMME DA DESTINARE AL CREDITO D'IMPOSTA PER ACQUISTO CARTA (LEGGE N. 350/2003, ART. 4, COMMI 181 E SS.)	06	8 3 1	1.000.000,00	1.000.000,00	2.000.000,00	979.952,12	20.047,87	999.999,99	0,01		
468	SOMME DA CORRISPONDERE A TITOLO DI RIMBORSO DELLE RIDUZIONI TARIFFARIE CONCESSE ALLE IMPRESE RADIOFONICHE E TELEVISIVE (LEGGE N. 67/1987 E SUCCESSIVE MODIFICAZIONI ED INTEGRAZIONI)	06	8 3 1	7.000.000,00	7.000.000,00	7.000.000,00	0,00	7.000.000,00	7.000.000,00	0,00		
469	CONTRIBUTO A FAVORE DELL'EDITORIA SPECIALE PERIODICA PER NON VEDENTI PRODOTTA CON CARATTERI TIPOGRAFICI NORMALI SU NASTRO MAGNETICO E IN BRAILLE (LEGGE N. 266/2005, ART. 1, COMMA 462)	06	8 3 1	0,00	0,00	0,00	0,00	0,00	0,00	0,00		
470	SOMME DA CORRISPONDERE ALLA R.A.I. PER I SERVIZI SPECIALI AGGIUNTIVI A QUELLI IN CONCESSIONE FINALIZZATI ALL'OFFERTA TELEVISIVA E MULTIMEDIALE PER L'ESTERO (LEGGE N. 103/1975, ART. 19 PUNTO C)	06	8 3 1	0,00	0,00	0,00	0,00	0,00	0,00	0,00		



Cap.	Denominazione	Codifica			Stanziamiento iniziale 2014 Competenza e Casa	Stanziamiento definitivo 2014 Competenza	Stanziamiento definitivo 2014 Cassa	Pagamenti c/c	Somme rimaste da pagare c	Totale impegnato c/c	Economie e = (a-d)
		Clg	CO.FO.G.								
			1	2							
471	RIMBORSO ALLA SOCIETÀ POSTE ITALIANE SPA DELLE AGEVOLAZIONI TARIFFARIE PER SPEDIZIONI POSTALI ALLE IMPRESE EDITRICI DI QUOTIDIANI E PERIODICI ISCRITTE AL REGISTRO DEGLI OPERATORI DI COMUNICAZIONE (ROC) NONCHÉ ALLE IMPRESE EDITRICI DI LIBRI	06	8	3	1	3.955.274,78	4.805.276,78	3.955.274,78	0,00	3.955.274,78	0,00
472	SOMMA DA CORRISPONDERE ALLA SOCIETÀ POSTE ITALIANE SPA PER IL RATEO DI RIMBORSI PREGRESSI (DECRETO LEGGE N. 262/2006 CONVERTITO CON MODIFICAZIONI DALLA LEGGE N. 286/2006, ART. 33)	06	8	3	1	50.800.000,00	50.800.000,00	50.799.032,75	2,00	50.799.034,75	965,25
473	CONTRIBUTO ALL'ASSOCIAZIONE DELLA STAMPA ESTERA (LEGGE N. 291/1978)	06	8	3	1	9.000,00	9.000,00	9.000,00	0,00	9.000,00	0,00
475	SOMME DA CORRISPONDERE ALLA RAI PER I SERVIZI SPECIALI AGGIUNTIVI A QUELLI IN CONCESSIONE ALLE REGIONI AUTONOME FRIULI VENEZIA GIULIA E VALLE D'AOSTA. (LEGGE N. 103/1975, ART. 19, PUNTO C)	06	8	3	1	14.000.000,00	14.000.000,00	0,00	14.000.000,00	14.000.000,00	0,00
476	SOMMA DA CORRISPONDERE ALLA RAI IN ATTUAZIONE DEGLI ACCORDI DI COLLABORAZIONE IN MATERIA RADIO-TELEVISIVA FRA LA REPUBBLICA ITALIANA E LA REPUBBLICA DI S. MARINO (ACCORDO INTERNAZIONALE DEL 5 MARZO 2008)	06	8	3	1	0,00	6.000.000,00	3.098.000,00	2.902.000,00	6.000.000,00	0,00
477	FONDO STRAORDINARIO PER GLI INTERVENTI DI SOSTEGNO ALL'EDITORIA	06	8	3	1	50.000.000,00	42.918.394,00	23.999.998,00	8.613.057,78	32.613.055,78	10.305.338,22
479	ACQUISTO DI SERVIZI GIORNALISTICI E INFORMATIVI DA E PER L'ESTERO TRAMITE AGENZIE ITALIANE DI INFORMAZIONE (LEGGE N. 237/1954 E SUCCESSIVE MODIFICAZIONI ED INTEGRAZIONI)	06	8	3	1	7.700.000,00	9.118.597,00	7.112.523,74	1.955.555,04	9.068.078,78	50.518,22
556	PROGETTI DI COMUNICAZIONE FINANZIATI DALL'UNIONE EUROPEA	12	8	3	1	0,00	0,00	0,00	0,00	0,00	0,00
560	SPESA PER L'ACQUISIZIONE DALLE AGENZIE DI STAMPA DI SERVIZI GIORNALISTICI E INFORMATIVI PER LA P.A. (LEGGE N. 237/1954 E SUCCESSIVE MODIFICAZIONI ED INTEGRAZIONI)	06	1	1	1	36.000.000,00	36.075.000,00	27.032.061,85	9.040.543,85	36.072.605,70	2.394,30
563	SOMME DA DESTINARE AD ATTIVITÀ DI COMUNICAZIONE ISTITUZIONALE DELLE AMMINISTRAZIONI DELLO STATO, IVI INCLUSE LE PUBBLICAZIONI SULL'ATTIVITÀ DI GOVERNO	05	1	1	1	3.630.000,00	3.482.809,79	811.582,89	438.790,01	1.250.372,90	1.182.775,90
566	PREMI E SOVVENZIONI PER SCRITTORI, EDITORI, LIBRAI	05	1	1	1	100.000,00	25.000,00	18.150,00	5.150,00	23.300,00	1.700,00
TITOLO II											
9.2 SPESE IN CONTO CAPITALE					0,00	61.805,49	61.805,49	61.799,49	6,00	61.805,49	0,00
9.2.3 INVESTIMENTI					0,00	61.805,49	61.805,49	61.799,49	6,00	61.805,49	0,00
935	CONTRIBUTI SUI MUTUI CONCESSI DAGLI ISTITUTI ED AZIENDE DI CREDITO IN FAVORE DELLE IMPRESE EDITORIALI PER L'ESTINZIONE DEI DEBITI EMERGENTI DAL BILANCIO AL 31 DICEMBRE 1990 (LEGGE N. 67/1987, ART. 12)	22	8	3	1	0,00	11.238,48	11.238,48	2,00	11.238,48	0,00
936	FONDO ISTITUITO PRESSO LA PRESIDENZA DEL CONSIGLIO DEI MINISTRI PER LA CORRISPONSIONE DI CONTRIBUTI IN CONTO INTERESSI SUI FINANZIAMENTI DESTINATI ALLO SVILUPPO DEL SETTORE DELLA STAMPA QUOTIDIANA E PERIODICA (LEGGE N. 416/1981 E SUCCESSIVE MODIFICAZIONI ED INTEGRAZIONI)	22	8	3	1	0,00	50.567,01	50.563,01	4,00	50.567,01	0,00




Cap.	Denominazione	Codifica			Stanziam. iniziale 2014 Competenza e Cassa	Stanziam. definitivo 2014 Competenza	Stanziam. definitivo 2014 Cassa	Pagamenti c/c	Somme rimaste da pagare	Totale impegnato c/c	Economie	
		Clg	CO.FO.G.									
			1	2								3
938	FONDO PER LE AGEVOLAZIONI DI CREDITO ALLE IMPRESE DEL SETTORE EDITORIALE (LEGGE N. 62/2001, ART. 5)	22	8	3	1	0,00	0,00	0,00	0,00	0,00		
TITOLO III												
	9.3 PARTITE DI GIRO					15.000,00	15.000,00	15.000,00	0,00	15.000,00	0,00	
	9.3.1 PARTITA DI GIRO					15.000,00	15.000,00	15.000,00	0,00	15.000,00	0,00	
878	ANTICIPAZIONI AL CASSIERE	61	1	1	1	15.000,00	15.000,00	15.000,00	0,00	15.000,00	0,00	




Cap.	Denominazione	Codifica			Stanziamiento iniziale 2014 Competenza e Cassa	Stanziamiento definitivo 2014 Competenza	Stanziamiento definitivo 2014 Cassa	Pagamenti c/c	Somme rimaste da pagare c	Totale impegnato c/c	Economie
		Ctg	CO.FO.G.								
			1	2							
10	PROGRAMMA DI GOVERNO <i>Missione 001: Organi costituzionali a rilevanza costituzionale e Presidenza del Consiglio dei ministri</i> <i>Programma 003: Presidenza del Consiglio dei ministri</i>				358.200,00	355.800,00	357.050,00	0,00	269.138,55	269.138,55	86.661,45
	TITOLO I				358.200,00	355.800,00	357.050,00	0,00	269.138,55	269.138,55	86.661,45
	10.1 SPESE CORRENTI				168.200,00	105.800,00	107.050,00	0,00	48.190,00	48.190,00	57.610,00
	10.1.1 FUNZIONAMENTO										
577	RIMBORSO SPESE PER MISSIONI NEL TERRITORIO NAZIONALE E ALL'ESTERO	02	1	1	13.000,00	13.000,00	13.000,00	0,00	0,00	0,00	13.000,00
579	SPESE PER L'ATTIVITA' DI IMPULSO E COORDINAMENTO DELLE AZIONI IN MATERIA DI ATTUAZIONE E AGGIORNAMENTO DEL PROGRAMMA DI GOVERNO ANCHE ATTRAVERSO LA REALIZZAZIONE DI UNA BANCA DATI INFORMATIZZATA	02	1	1	150.000,00	90.000,00	90.000,00	0,00	48.190,00	48.190,00	41.810,00
584	SPESE PER IL FUNZIONAMENTO DEL COMITATO TECNICO SCIENTIFICO E DELL'OSSERVATORIO PER IL COORDINAMENTO IN MATERIA DI VALUTAZIONE E CONTROLLO STRATEGICO DELLE AMMINISTRAZIONI DELLO STATO (DLGS. 286/99)	02	1	1	0,00	0,00	0,00	0,00	0,00	0,00	0,00
587	SPESE PER STUDI, INDAGINI E RILEVAZIONI	02	1	1	2.800,00	2.800,00	2.800,00	0,00	0,00	0,00	2.800,00
589	SPESE DI RAPPRESENTANZA	02	1	1	0,00	0,00	0,00	0,00	0,00	0,00	0,00
595	COMPENSI PER ESPERTI E PER INCARICHI SPECIALI EX ART. 9 D.LGS. N. 303/1999	02	1	1	0,00	0,00	0,00	0,00	0,00	0,00	0,00
596	SPESE PER LA PARTECIPAZIONE A CONVEGNI ED ALTRE MANIFESTAZIONI	02	1	1	2.400,00	0,00	1.250,00	0,00	0,00	0,00	0,00
	10.1.2 INTERVENTI				190.000,00	250.000,00	250.000,00	0,00	220.948,55	220.948,55	29.051,45
583	REALIZZAZIONE DEL PROGRAMMA DI DIFFUSIONE E COMUNICAZIONE DELLE ATTIVITA' DI MONITORAGGIO SULL'AZIONE DI GOVERNO ATTRAVERSO SITI ISTITUZIONALI, RAPPORTI PERIODICI, PUBBLICAZIONI E MEZZI DI COMUNICAZIONE DI MASSA	12	1	1	190.000,00	250.000,00	250.000,00	0,00	220.948,55	220.948,55	29.051,45
	TITOLO III										
	10.3 PARTITE DI GIRO				15.000,00	15.000,00	15.000,00	0,00	0,00	0,00	15.000,00
	10.3.1 PARTITA DI GIRO				15.000,00	15.000,00	15.000,00	0,00	0,00	0,00	15.000,00
879	ANTICIPAZIONI AL CASSIERE	61	1	1	15.000,00	15.000,00	15.000,00	0,00	0,00	0,00	15.000,00



Cap.	Denominazione	Codifica			Stanziamiento iniziale 2014 Competenza e Cassa	Stanziamiento definitivo 2014 Competenza	Stanziamiento definitivo 2014 Cassa	Pagamenti c/c	Somme rimaste da pagare c	Totale impegnato c/c	Economie e = (a-d)
		Clg	CO.FO.G.								
			1	2							
11	PROGRAMMAZIONE E COORDINAMENTO DELLA POLITICA ECONOMICA <i>Missione 001: Organi costituzionali a rilevanza costituzionale e Presidenza del Consiglio dei ministri</i> <i>Programma 003: Presidenza del Consiglio dei ministri</i>				8.262.090,00	12.953.829,95	13.674.855,70	2.470.315,49	8.516.036,53	10.986.352,02	1.967.477,93
	TITOLO I				8.262.090,00	12.953.829,95	13.674.855,70	2.470.315,49	8.516.036,53	10.986.352,02	1.967.477,93
	11.1 SPESE CORRENTI				4.407.090,00	4.599.480,70	5.320.506,45	1.970.966,24	666.036,53	2.637.002,77	1.962.477,93
600	RIMBORSO SPESE PER MISSIONI NEL TERRITORIO NAZIONALE E ALL'ESTERO	02	1	1	72.300,00	72.300,00	72.300,00	10.652,40	10.279,50	20.931,90	51.368,10
613	SPESE PER L'UNITA' TECNICA FINANZA DI PROGETTO	02	1	1	900.000,00	980.000,00	980.000,00	472.558,25	38.899,09	511.457,34	468.542,66
614	SPESE PER IL NUCLEO TECNICO PER IL COORDINAMENTO DELLA POLITICA ECONOMICA	02	1	1	1.250.000,00	1.172.151,86	1.172.151,86	823.687,61	168.620,39	992.308,00	179.843,86
621	SPESE PER IL NUCLEO DI CONSULENZA PER L'ATTUAZIONE DELLE LINEE GUIDA PER LA REGOLAZIONE DEI SERVIZI DI PUBBLICA UTILITA'	02	1	1	800.000,00	743.907,67	743.907,67	290.998,17	59.722,19	350.720,36	393.187,31
622	SPESE PER IL FUNZIONAMENTO DEL COMITATO INTERMINISTERIALE PER LA PROGRAMMAZIONE ECONOMICA	02	1	1	32.000,00	32.000,00	32.000,00	16.138,14	11.092,36	27.230,50	4.769,50
623	SPESE PER ACQUISTO GIORNALI, RIVISTE E PERIODICI	02	1	1	4.000,00	4.000,00	4.000,00	0,00	0,00	0,00	4.000,00
627	SPESE VARIE DI MINUTO FUNZIONAMENTO DEGLI UFFICI E DI INTERPRETIARIATO	02	1	1	0,00	0,00	350,00	0,00	0,00	0,00	0,00
629	COMPENSI PER ESPERTI E PER INCARICHI SPECIALI EX ART. 9 D.LGS. N. 303/1999	02	1	1	94.290,00	60.000,00	60.000,00	25.302,10	0,00	25.302,10	34.697,90
630	SPESE PER LA PARTECIPAZIONE A CONVEGNI ED ALTRE MANIFESTAZIONI	02	1	1	15.000,00	0,00	0,00	0,00	0,00	0,00	0,00
633	SPESE DI RAPPRESENTANZA	02	1	1	4.500,00	4.500,00	4.500,00	0,00	0,00	0,00	4.500,00
639	SPESE PER IL NUCLEO DI VALUTAZIONE E VERIFICA DEGLI INVESTIMENTI PUBBLICI	02	1	1	1.150.000,00	900.000,00	900.000,00	127.685,98	40.898,59	168.584,57	731.415,43
642	SPESE PER IL POTENZIAMENTO DELLE ATTIVITA' E DEGLI STRUMENTI DI ANALISI E MONITORAGGIO DEL DIPARTIMENTO	02	1	1	85.000,00	630.621,17	1.351.296,92	203.943,59	336.524,41	540.468,00	90.153,17
	11.1.2 INTERVENTI				3.855.000,00	8.354.349,25	8.354.349,25	499.349,25	7.850.000,00	8.349.349,25	5.000,00
631	SPESE PER ATTIVITA' O PROGRAMMI FINANZIATI CON FONDI DELL'UNIONE EUROPEA E DEL FONDO PER LE AREE SOTTOUTILIZZATE	06	1	1	5.000,00	5.000,00	5.000,00	0,00	0,00	0,00	5.000,00
632	FONDO PER LA COSTITUZIONE E IL FUNZIONAMENTO DI UNITA' TECNICHE DI SUPPORTO ALLA PROGRAMMAZIONE, ALLA VALUTAZIONE ED AL MONITORAGGIO DEGLI INVESTIMENTI PUBBLICI	04	1	1	3.850.000,00	8.349.349,25	8.349.349,25	499.349,25	7.850.000,00	8.349.349,25	0,00



Cap.	Denominazione	Codifica			Stanziamiento iniziale 2014 Competenza e Cassa	Stanziamiento definitivo 2014 Competenza	Stanziamiento definitivo 2014 Cassa	Pagamenti c/c	Somme rimaste da pagare c	Totale impegnato c/c	Economie e = (a-d)	
		Clg	CO.FO.G.									
			1	2								3
634	SOMME DA DESTINARE ALL'IMPLEMENTAZIONE DEL SISTEMA DI MONITORAGGIO FINANZIARIO DI CUI ALL'ART. 176, COMMA 3, LETT. E) DEL D.LGS. N. 163/2006, E ALL'ART. 36, COMMA 4, DEL D.L. N. 90/2014	04	1	1	0,00	0,00	0,00	0,00	0,00	0,00		
	TITOLO II											
	11.2 SPESE IN CONTO CAPITALE				0,00	0,00	0,00	0,00	0,00	0,00		
	11.2.3 INVESTIMENTI				0,00	0,00	0,00	0,00	0,00	0,00		
941	SPESE INFORMATICHE PER IL MONITORAGGIO DELLA FILIERA DEI FORNITORI DI OPERE DI LEGGE ORBIETTIVO	21	1	1	0,00	0,00	0,00	0,00	0,00	0,00		
	TITOLO III											
	11.3 PARTITE DI GIRO				15.000,00	15.000,00	15.000,00	0,00	0,00	0,00		
	11.3.1 PARTITA DI GIRO				15.000,00	15.000,00	15.000,00	0,00	0,00	0,00		
895	ANTICIPAZIONI AL CASSIERE	61	1	1	15.000,00	15.000,00	15.000,00	0,00	0,00	15.000,00		




Cap.	Denominazione	Codifica			Stanziamiento iniziale 2014 Competenza e Cassa	Stanziamiento definitivo 2014 Competenza	Stanziamiento definitivo 2014 Cassa	Pagamenti c/c	Somme rimaste da pagare c	Totale impegnato c/c	Economie e = (a-d)		
		Ctg	CO.FO.G.										
			1	2								3	
12	DIGITALIZZAZIONE DELLA PUBBLICA AMMINISTRAZIONE E DELL'INNOVAZIONE TECNOLOGICA <i>Missione 001 : Organi costituzionali a rilevanza costituzionale e Presidenza del Consiglio dei ministri</i> <i>Programma 003 : Presidenza del Consiglio dei ministri</i>				0,00	0,00	0,00	0,00	0,00	0,00	0,00		
		12.1. SPESE CORRENTI											
		12.1.1 FUNZIONAMENTO											
		425	SPESE OCCORRENTI PER LA GIORNATA DELL'INNOVAZIONE	02	1	1	0,00	0,00	0,00	0,00	0,00	0,00	0,00
		655	SPESE PER LA DOCUMENTAZIONE E L'INFORMAZIONE SULL'ATTIVITÀ DELL'UFFICIO DEL MINISTRO PER L'INNOVAZIONE E LE TECNOLOGIE A MEZZO DELLA STAMPA E DEGLI STRUMENTI DI COMUNICAZIONE PIÙ IDONEI	02	1	1	0,00	0,00	0,00	0,00	0,00	0,00	0,00
		657	SPESE PER LA RILEVAZIONE INFORMATIZZATA DELLO SCRUTINIO DELLE ELEZIONI 2006	02	1	1	0,00	0,00	0,00	0,00	0,00	0,00	0,00
		669	SPESE PER IL FUNZIONAMENTO DELLA STRUTTURA DI MISSIONE "UNITÀ TECNICA PER LE GOVERNMENT PER LO SVILUPPO" NONCHÉ SPESE INERENTI ALLE ATTIVITÀ TECNICHE NECESSARIE ALLA PREPARAZIONE ED ESECUZIONE DEI PROGETTI PER I PAESI IN VIA DI SVILUPPO BENEFICIARI DEGLI STESSI PROGETTI	02	1	1	0,00	0,00	0,00	0,00	0,00	0,00	0,00
		675	RIMBORSO SPESE PER MISSIONE NEL TERRITORIO NAZIONALE E ALL'ESTERO	02	1	1	0,00	0,00	0,00	0,00	0,00	0,00	0,00
		676	SPESE PER STUDI, INDAGINI E RILEVAZIONI	02	1	1	0,00	0,00	0,00	0,00	0,00	0,00	0,00
		677	SPESE PER LA PARTECIPAZIONE A CONVEGNI ED ALTRE MANIFESTAZIONI	02	1	1	0,00	0,00	0,00	0,00	0,00	0,00	0,00
		678	SPESE VARIE DI MINUTO FUNZIONAMENTO DEGLI UFFICI E DI INTERPRETARIATO	02	1	1	0,00	0,00	0,00	0,00	0,00	0,00	0,00
685	SPESE PER IL FUNZIONAMENTO E LA GESTIONE DEL SISTEMA INFORMATIVO DEL DIPARTIMENTO	02	1	1	0,00	0,00	0,00	0,00	0,00	0,00	0,00		
692	SPESE POSTALI E TELEGRAFICHE, LAVORI TIPOGRAFICI, FACCHINAGGIO	02	1	1	0,00	0,00	0,00	0,00	0,00	0,00	0,00		
693	SPESE PER MANUTENZIONE DI APPARECCHIATURE, ATTREZZATURE E RESTAURO DI MOBILI NONCHÉ PER SPESE TELEFONICHE	02	1	1	0,00	0,00	0,00	0,00	0,00	0,00	0,00		
	12.1.2 INTERVENTI				0,00	0,00	0,00	0,00	0,00	0,00	0,00		
667	SOMME OCCORRENTI PER LA REALIZZAZIONE DELLE AZIONI INCLUSE NEL PIANO E-GOVERNMENT FINANZIATO CON I PROVENTI DERIVANTI DALLE LICENSE UNITS	05	1	1	0,00	0,00	0,00	0,00	0,00	0,00	0,00		
670	PIANO DI AZIONE E-GOVERNMENT	05	1	1	0,00	0,00	0,00	0,00	0,00	0,00	0,00		
671	SOMME DESTINATE AL FINANZIAMENTO DEL PROGETTO "PC AI GIOVANI 2006"	05	1	1	0,00	0,00	0,00	0,00	0,00	0,00	0,00		




Cap.	Denominazione	Codifica			Stanziam. iniziale 2014 Competenza e Cassa	Stanziam. definitivo 2014 Competenza	Stanziam. definitivo 2014 Cassa	Pagamenti c/c	Somme rimaste da pagare c	Totale impegnato c/c	Economie e = (a-d)	
		Clg	CO.FO.G.									
			1	2								3
672	SOMME DESTINATE AL FINANZIAMENTO DEL PROGETTO "UN CAPPUCCINO AL GIORNO"	05	1	1	0,00	0,00	0,00	0,00	0,00	0,00		
673	SOMME DESTINATE AL FINANZIAMENTO DEL PROGETTO "PC ALLE FAMIGLIE"	05	1	1	0,00	0,00	0,00	0,00	0,00	0,00		
674	SOMME DESTINATE AL FINANZIAMENTO DI PROGETTI STRATEGICI NEL SETTORE INFORMATICO AI SENSI DELLA LEGGE 18 GIUGNO 2009, N. 69	05	1	1	0,00	0,00	0,00	0,00	0,00	0,00		
	12.2 SPESE IN CONTO CAPITALE				0,00	0,00	0,00	0,00	0,00	0,00		
	12.2.3 INVESTIMENTI				0,00	0,00	0,00	0,00	0,00	0,00		
952 (1)	SOMME DESTINATE AL FINANZIAMENTO DEI PROGETTI STRATEGICI NEL SETTORE INFORMATICO (ART. 27, C. 1 E 2 LEGGE N. 3/2003)	21	1	1	0,00	0,00	0,00	0,00	0,00	0,00		
953 (1)	SOMME DESTINATE DAL CIPE AL FINANZIAMENTO DEGLI INVESTIMENTI PUBBLICI RELATIVI A PROGETTI DI INNOVAZIONE TECNOLOGICA	21	1	1	0,00	0,00	0,00	0,00	0,00	0,00		
954	FONDO ROTATIVO PER L'INNOVAZIONE	21	1	1	0,00	0,00	0,00	0,00	0,00	0,00		
962	SPESE OCCORRENTI PER L'ATTRIBUZIONE AI CITTADINI DI UNA CASELLA DI POSTA ELETTRONICA CERTIFICATA AI SENSI DELL'ART. 16-BIS, COMMA 5, DEL DECRETO LEGGE 29 NOVEMBRE 2008, N. 185, CONVERTITO CON MODIFICAZIONI DALLA LEGGE 28 GENNAIO 2009, N. 2	21	1	1	0,00	0,00	0,00	0,00	0,00	0,00		
963	SPESE PER L'ACQUISTO DI ATTREZZATURE E APPARECCHIATURE INFORMATICHE, DI MOBILIO E DOTAZIONI LIBRARIE	21	1	1	0,00	0,00	0,00	0,00	0,00	0,00		
964	SPESE PER LO SVILUPPO DEL SISTEMA INFORMATIVO DEL DDI	21	1	1	0,00	0,00	0,00	0,00	0,00	0,00		
	12.3 PARTITE DI GIRO				0,00	0,00	0,00	0,00	0,00	0,00		
	12.3.1 PARTITA DI GIRO				0,00	0,00	0,00	0,00	0,00	0,00		
881	ANTICIPAZIONI AL CASSIERE	61	1	1	0,00	0,00	0,00	0,00	0,00	0,00		


TRASFERITO AL CDR 1 "SEGRETARIATO GENERALE"



Cap.	Denominazione	Codifica			Stanziam. iniziale 2014 Competenza e Cassa	Stanziam. definitivo 2014 Competenza	Stanziam. definitivo 2014 Cassa	Pagamenti c/c	Somme rimaste da pagare	Totale impegnato c/c	Economie e = (a-d)	
		Ctg	CO.FO.G.									
			1	2								3
13	PROTEZIONE CIVILE <i>Missione 001 : Organi costituzionali a rilevanza costituzionale e Presidenza del Consiglio dei ministri</i> <i>Programma 003 : Presidenza del Consiglio dei ministri</i> <i>Missione 008 : Soccorso civile</i> <i>Programma 005 : Protezione civile</i>				2.235.359.347,00	3.335.336.518,55	3.378.880.728,95	2.206.197.043,44	82.592.303,30	2.288.789.346,74	1.046.547.171,81	
					851.351.891,00	1.647.600.996,48	1.680.719.973,16	813.766.598,59	59.721.062,33	873.487.660,92	774.113.335,56	
					72.387.100,00	42.527.798,29	46.499.804,68	22.721.275,10	8.513.382,15	31.234.657,25	11.293.141,04	
		679	01	2	2	1	0,00	0,00	0,00	0,00	0,00	0,00
		680	01	2	2	1	2.500.000,00	6.389.676,09	6.559.676,09	2.546.655,26	0,00	3.843.020,83
		681	01	6	2	1	282.000,00	202.000,00	206.500,00	192.805,54	0,00	9.194,46
		683	01	2	2	1	720.000,00	1.385.000,00	1.385.000,00	1.384.299,61	0,00	700,39
		686	01	2	2	1	962.000,00	762.000,00	897.000,00	659.466,28	720.340,91	41.659,09
		687	01	2	2	1	0,00	0,00	0,00	0,00	0,00	0,00
		688	02	2	2	1	0,00	14.214,67	14.775,70	2.031,86	7.312,12	6.902,55
689	02	6	2	1	700.000,00	1.014.799,44	1.014.799,44	727.189,56	2,00	287.607,88		
694	01	2	2	1	1.000.000,00	1.130.000,00	1.130.000,00	910.430,74	219.100,00	469,26		
695	03	2	2	1	500.000,00	400.000,00	400.000,00	320.042,51	77.546,52	2.410,97		
696	01	6	2	1	800.000,00	812.274,63	1.512.274,63	30.837,66	0,00	781.436,97		
698	01	1	1	1	8.001.055,00	0,00	0,00	0,00	0,00	0,00		
699	03	1	1	1	680.090,00	0,00	0,00	0,00	0,00	0,00		
700	02	6	2	1	3.000.000,00	1.748.642,03	1.769.980,98	298.406,27	657.014,66	793.221,10		
704	02	6	2	1	220.000,00	258.677,85	306.543,48	138.117,84	31.492,47	89.067,54		




Cap.	Denominazione	Codifica			Stanziamiento iniziale 2014 Competenza e Cassa	Stanziamiento definitivo 2014 Competenza	Stanziamiento definitivo 2014 Cassa	Pagamenti		Somme rimaste da pagare	Totale impegnato	Economie
		Ctg	CO.FO.G.					c/c	c			
			1	2						3		
707	CONTRIBUTI PREVIDENZIALI A CARICO DELL'AMMINISTRAZIONE SUI TRATTAMENTI ECONOMICI ACCESSORI DEL PERSONALE IN SERVIZIO ALLA PROTEZIONE CIVILE (FONDO UNICO PRESIDENZA - F.U.P. - ART. 82 CCNL)	01	1	1	1.936.255,00	0,00	0,00	0,00	0,00	0,00	0,00	
708	SPESE RELATIVE ALLE UTENZE DI ACQUA, ENERGIA ELETTRICA, GAS, TELEFONI E ABBONAMENTI, TELEVISIVI, NONCHÉ SPESE DA SOSTENERSI IN APPLICAZIONE DI NORME DI LEGGE, DI REGOLAMENTI IVI COMPRESI QUELLE RELATIVE ALLO SMALTIMENTO DI RIFIUTI SOLIDI, URBANI E DI RIFIUTI SPECIALI	02	6	2	3.000.000,00	4.243.082,36	5.812.246,38	2.628.635,97	910.868,47	3.539.504,44	703.577,92	
710	SPESE INERENTI I RAPPORTI DI COLLABORAZIONE COORDINATA E CONTINUATIVA PER ESIGENZE DI PROTEZIONE CIVILE NONCHÉ PER IL FUNZIONAMENTO DELLE STRUTTURE E DEI COMITATI DI RIENTRO DALL'ORDINARIO PER LE EMERGENZE DI PROTEZIONE CIVILE	02	6	2	0,00	0,00	0,00	0,00	0,00	0,00	0,00	
717	ACQUISTO, MANUTENZIONE, NOLEGGIO ED ESERCIZIO DI MEZZI DI TRASPORTO NONCHÉ INSTALLAZIONE DI ACCESSORI, PAGAMENTO PREMI ASSICURATIVI - IVI COMPRESI QUELLI RELATIVI AL PERSONALE IN MISSIONE IN OCCASIONE DELLE EMERGENZE - E COPERTURA RISCHI DEL CONDUCENTE E DEI TRASPORTATI. SPESE PER PERMESSI COMUNALI DI ACCESSO A ZONE A TRAFFICO LIMITATO	02	6	2	600.000,00	825.342,23	903.693,93	482.854,17	117.596,91	600.451,08	224.891,15	
719	SPESE PER LA PARTECIPAZIONE A CONVEGNI ED ALTRE MANIFESTAZIONI	02	6	2	0,00	0,00	0,00	0,00	0,00	0,00	0,00	
723	ACQUISTO DI BANDIERE, DISTINTIVI, MEDAGLIE	02	6	2	10.000,00	371.859,02	371.859,02	3.934,97	2.684,57	6.619,54	365.239,48	
726	SPESE PER LA DOCUMENTAZIONE, L'INFORMAZIONE DELLA POPOLAZIONE NEL TERRITORIO NAZIONALE E LA DIFFUSIONE DELLA CONOSCENZA DELLA PROTEZIONE CIVILE	02	6	2	700.000,00	1.763.263,73	1.763.263,73	532.318,55	944.669,86	1.476.988,41	286.275,32	
729	SPESE PER L'ATTIVITÀ DI FUNZIONAMENTO DEGLI UFFICI E DI INTERPRETARIATO. ONERI PER L'OSPITALITÀ DI VISITE E DELEGAZIONI	02	6	2	400.000,00	1.273.580,51	1.303.772,58	784.397,62	345.860,23	1.130.257,85	143.322,66	
733	COMPENSI PER ESPERTI E PER INCARICHI SPECIALI EX ART. 9 D.LGS. N. 303/1999	02	6	2	137.700,00	27.843,14	27.843,14	27.842,72	0,00	27.842,72	0,42	
734	FITTO LOCALI ED ONERI ACCESSORI, IVI COMPRESI LE SPESE PER LE ASSICURAZIONI, IL SERVIZIO DI VIGILANZA E SICUREZZA	02	2	2	7.500.000,00	7.872.196,47	7.872.196,47	6.146.809,74	971.316,11	7.118.125,85	754.070,62	
735	SPESE POSTALI E TELEGRAFICHE NONCHÉ PER TELECOMUNICAZIONI DI EMERGENZA IVI COMPRESI QUELLE VIA SATELLITE	02	6	2	100.000,00	136.466,23	136.466,23	39.358,08	13.155,51	52.513,59	83.952,64	
737	MANUTENZIONE E CONDUZIONE DI IMMOBILI, IMPIANTI, ATTREZZATURE E MACCHINARI	02	6	2	3.500.000,00	4.914.847,99	6.079.881,18	1.996.306,71	2.324.089,15	4.320.395,86	594.452,13	
741	SPESE PER ONORARI E INDENNITÀ DI MISSIONE AVVOCATURA DELLO STATO E AVVOCATI DELEGATI, NOTIFICAZIONI E COMUNICAZIONI, INDENNITÀ A TESTIMONI, ONORARI E INDENNITÀ DI MISSIONE A CONSULENTI TECNICI	02	6	2	100.000,00	3.706.701,64	3.756.701,44	1.455.821,76	5.079,20	1.460.900,96	2.245.800,68	
745	RIMBORSO ALLE AMMINISTRAZIONI PUBBLICHE ED ENTI DEGLI EMOLUMENTI CORRISPONDI AL PERSONALE ASSEGNATO PRESSO IL DIPARTIMENTO DELLA PROTEZIONE CIVILE	01	2	2	457.572,00	1.445.330,26	1.445.330,26	1.409.463,28	0,00	1.409.463,28	35.866,98	




Cap.	Denominazione	Codifica			Stanziam. iniziale 2014 Competenza e Cassa	Stanziam. definitivo 2014 Competenza	Stanziam. definitivo 2014 Cassa	Pagamenti		Somme rimaste da pagare	Totale impegnato		Economie	
		Ctg	CO.FO.G.					c/c	c		c/c	d = (b+c)		e = (a-d)
			1	2										
753	SPSE CONNESSE ALLA GESTIONE DEL SERVIZIO DI TRASPORTO AEREO PER LE ESIGENZE DI MOBILITA' DEL DIPARTIMENTO DELLA PROTEZIONE CIVILE	02	6	2	1	1.830.000,00	1.830.000,00	0,00	1.830.000,00	1.830.000,00	0,00	0,00		
	13.1.2 INTERVENTI					1.605.073.198,19	1.634.220.168,48	791.045.323,49	51.207.680,18	842.253.003,67	762.820.194,52			
702	SPSE DIRETTE A FRONTEGGIARE LO STATO DI EMERGENZA IN RELAZIONE AGLI EVENTI SISMICI CHE HANNO COPIUTO LA REGIONE ABRUZZO	12	6	2	1	0,00	43.593.733,78	4.801.861,91	878.582,72	5.680.444,63	37.913.289,15			
703	FONDO PER LA PREVENZIONE DEL RISCHIO SISMICO	04	6	2	1	195.600.000,00	407.609.733,77	0,00	1.275.000,00	1.275.000,00	406.334.733,77			
705	SPSE DIRETTE A FRONTEGGIARE LO STATO DI EMERGENZA UMANITARIA NEL TERRITORIO NAZIONALE IN RELAZIONE ALL'ECCEZIONALE AFFLUSSO DI CITTADINI APPARTENENTI AI PAESI DEL NORD AFRICA	12	6	2	1	0,00	46.234.158,40	38.522.621,19	1.754.988,91	40.277.610,10	5.946.548,30			
706	SOMME DA TRASFERIRE PER LA RICOSTRUZIONE DELLE AREE COLPITE DAL SISMA DEL 20-29 MAGGIO 2012	05	2	2	1	550.000.000,00	953.000.000,00	722.505.593,48	14.696.450,00	737.202.043,48	215.797.956,52			
715	SPSE PER LA REALIZZAZIONE DI PROGRAMMI, PROGETTI E MONITORAGGI FINALIZZATI ALLA PREVISIONE ED ALLA PREVENZIONE DI CALAMITA' NONCHE' PER LA SORVEGLIANZA TECNICO-SCIENTIFICA DEI FENOMENI NATURALI	05	6	2	1	16.000.000,00	43.345.422,46	7.205.988,57	24.128.308,37	31.334.296,94	12.011.125,52			
742	SPSE RELATIVE ALLE RICORRENTI EMERGENZE	12	6	2	1	3.204.791,00	9.675.040,89	1.041.188,91	1.212.330,48	2.253.519,39	7.421.521,50			
743	SPSE DIRETTE A FRONTEGGIARE LO STATO DI EMERGENZA NEL TERRITORIO DELL'ISOLA DEL GIGLIO (GR) IN RELAZIONE AL NAUFRAGIO DELLA NAVE COSTA-CONCORDIA	12	6	2	1	0,00	2.051.920,44	1.167.744,65	223.904,00	340.646,65	1.711.271,79			
747	SPSE CONNESSE ALLA REALIZZAZIONE DI RADAR METEOROLOGICI E COTINUAZIONE DELLE RETI DI MONITORAGGIO E SORVEGLIANZA DI INTERESSE NAZIONALE E FIDUCIARIE DI PROTEZIONE CIVILE	12	6	2	1	4.000.000,00	11.771.588,58	2.241.970,02	5.150.427,16	7.392.397,18	4.379.191,40			
750	SPSE PER LA REALIZZAZIONE DI PROGETTI CO-FINANZIATI DALL'UNIONE EUROPEA PER LE ATTIVITA' CONNESSE ALLA PROTEZIONE CIVILE	12	6	2	1	0,00	3.397.084,18	1.412.091,57	107.386,61	1.519.478,18	1.877.606,00			
754	SPSE DIRETTE A FRONTEGGIARE LO STATO DI EMERGENZA IN RELAZIONE AGLI EVENTI SISMICI DI CUI ALLE DELIBERE DEL CONSIGLIO DEI MINISTRI DEL 22 E 30 MAGGIO 2012	12	6	2	1	0,00	45.655.621,50	1.918.828,73	150.483,49	2.069.312,22	43.586.309,28			
755	ONERI PER L'AMMORTAMENTO DI MUTUI STIPULATI DIRETTAMENTE DAL DIPARTIMENTO DELLA PROTEZIONE CIVILE A SEGUITO DEGLI EVENTI CALAMITOSI	12	3	2	1	6.160.000,00	6.164.995,08	6.159.000,98	0,00	6.159.000,98	5.994,10			
756	SPSE PER ACQUISTO, MANUTENZIONE, RIPARAZIONE, LEASING, NOLEGGIO ED ESERCIZIO DI MEZZI AEREI IMPIEGATI NELLA LOTTA AGLI INCENDI BOSCHIVI	12	6	2	1	0,00	9.804.791,43	65.432,43	0,00	65.432,43	9.739.359,00			
757	SISTEMI ABITATIVI, BENI MOBILI E DI TELECOMUNICAZIONE DI EMERGENZA. SPSE PER ACQUISTO, ADEGUAMENTO, LEASING, NOLEGGIO, ESERCIZIO, MANUTENZIONE - ANCHE STRAORDINARIA - RIPARAZIONI, RECUPERO, ALLENAMENTO, TRASPORTO, POSIZIONAMENTO, SPOSTAMENTO, SORVEGLIANZA, STOCCAGGIO, NONCHE' PER LA PREDISPOSIZIONE DEI SITI E DELLE INSTALLAZIONI	12	6	2	1	500.000,00	2.198.090,37	254.868,03	128.186,00	383.054,03	1.815.036,34			


Cap.	Denominazione	Codifica			Stanziam. iniziale 2014 Competenza e Cassa	Stanziam. definitivo 2014 Competenza	Stanziam. definitivo 2014 Cassa	Pagamenti		Somme rimaste da pagare	Totale impegnato	Economie
		Ctg	CO.FO.G.					c/c	c			
			1	2						3		
758	CONTRIBUTO DA CORRISPONDERE AI SOGGETTI PUBBLICI E PRIVATI DANNEGGIATI PER EFFETTO DEGLI EVENTI SISMICI VERIFICATISI NELLA REGIONE EMILIA ROMAGNA E CALABRIA NELL'ANNO 1996 E NELLE REGIONI UMBRIA E MARCHE NEL SETTEMBRE E OTTOBRE 1997 COME PREVISTO DALL'ART. 12 - COMMA 1 DELLA LEGGE N. 449/1997	04	6	2	1	0,00	0,00	0,00	0,00	0,00	0,00	0,00
759	CONTRIBUTO DA CORRISPONDERE AI SOGGETTI PUBBLICI E PRIVATI CHE PROVVEDONO ALLA RIPARAZIONE O RICOSTRUZIONE DI EDIFICI ANCHE RURALI O DI OPERE PUBBLICHE UBICATI NELLE ZONE AD ELEVATO RISCHIO SISMICO, COME PREVISTO DALL'ART. 12 - COMMA 3 DELLA LEGGE N. 449/1997	12	6	2	1	0,00	602.946,12	602.836,87	0,00	602.836,87	602.836,87	109,25
760	ONERI CONNESSI ALL'ORGANIZZAZIONE DEL VERTICE "G8" IN ITALIA	12	6	2	1	0,00	390.051,40	9.799,42	38.280,00	48.079,42	341.971,98	
761	CONTRIBUTI AI GRUPPI, ASSOCIAZIONI, ENTI ED ORGANISMI DI VOLONTARIATO DI PROTEZIONE CIVILE CENSITI AI SENSI DEL D.M. 12/6/1990 PER L'ACQUISTO DI MEZZI ED ATTREZZATURE NECESSARIE PER L'ESPLETAMENTO DELLE ATTIVITÀ DI SOCCORSO IN CASO DI EMERGENZA	05	6	2	1	2.500.000,00	3.529.846,11	1.948.792,70	1.463.352,44	3.412.145,14	117.700,97	
762	SPESE CONNESSE ALLE ATTIVITÀ DI PREVISIONE, PREVENZIONE E SOCCORSO, IVI COMPRESI LA FORMAZIONE, L'ADDESTRAMENTO E LE ESERCITAZIONI, LA PARTECIPAZIONE A CORSI E/O CONVEGNI NAZIONALI DEI COMPONENTI DEI GRUPPI, ASSOCIAZIONI, ENTI ED ORGANISMI DI VOLONTARIATO DI PROTEZIONE CIVILE CENSITI AI SENSI DEL DECRETO MINISTERIALE 12 GIUGNO 1990	12	6	2	1	1.000.000,00	3.204.202,31	1.697.283,25	0,00	1.697.283,25	1.506.919,06	
763	ONERI CONNESSI ALL'ORGANIZZAZIONE DEL VERTICE "G8" NELLA CITTÀ DI L'AQUILA	12	6	2	1	0,00	0,00	0,00	0,00	0,00	0,00	0,00
764	SOMME PROVENIENTI DA DONAZIONI PRIVATE PER LA REALIZZAZIONE DI INTERVENTI DI PROTEZIONE CIVILE A SEGUITO DI DICHIARAZIONE DELLO STATO DI EMERGENZA	12	6	2	1	0,00	12.853.971,37	540.420,78	0,00	540.420,78	12.313.550,59	
TITOLO II												
13.2 SPESE IN CONTO CAPITALE					1.384.007.456,00	1.687.735.522,07	1.698.160.755,79	1.392.430.444,85	22.871.240,97	1.415.301.685,82	272.433.836,25	
13.2.3 INVESTIMENTI					1.384.007.456,00	1.687.735.522,07	1.698.160.755,79	1.392.430.444,85	22.871.240,97	1.415.301.685,82	272.433.836,25	
955	SPESE PER LA REALIZZAZIONE DI INTERVENTI INFRASTRUTTURALI PRIORITARIAMENTE CONNESSI ALLA RIDUZIONE DEL RISCHIO SISMICO E PER FAR FRONTE AD EVENTI STRAORDINARI NEI TERRITORI DEGLI ENTI LOCALI, DELLE AREE METROPOLITANE E DELLE CITTÀ D'ARTE	21	6	2	1	5.000.000,00	25.175.215,00	5.000.000,00	20.000.000,00	25.000.000,00	175.215,00	
956	SOMME DA CORRISPONDERE ALLA REGIONE CAMPANIA AI SENSI DELL'ART. 12, COMMA 9 DEL D.L. 2 MARZO 2012, N. 16, CONVERTITO, CON MODIFICAZIONI ED INTEGRAZIONI, DALLA LEGGE 24 APRILE 2012, N. 44	21	2	2	1	20.128.384,00	18.220.094,00	18.220.094,00	0,00	18.220.094,00	0,00	
957	SPESE RELATIVE ALLE RICORRENTI EMERGENZE	21	6	2	1	24.370.155,00	83.125.149,98	34.817.574,49	1.021.384,33	35.838.958,82	47.286.191,16	
958	ONERI DERIVANTI DALLA CONCESSIONE DI CONTRIBUTI PER L'AMMORTAMENTO DI MUTUI CONTRATTI DALLE REGIONI A SEGUITO DEGLI EVENTI CALAMITOSI	21	6	2	1	1.195.376.917,00	1.198.627.266,56	1.074.116.438,53	23.538,48	1.074.139.977,01	124.487.289,55	
959	SISTEMA NAZIONALE INTEGRATO DI PREVISIONE, PREVENZIONE E GESTIONE DELLE EMERGENZE	21	6	2	1	0,00	10.965.593,80	757.707,80	0,00	757.707,80	10.207.886,00	



Cap.	Denominazione	Codifica			Stanziam. iniziale 2014 Competenza e Cassa	Stanziam. definitivo 2014 Competenza	Stanziam. definitivo 2014 Cassa	Pagamenti c/c	Somme rimaste da pagare	Totale impegnato c/c	Economie
		Ctg	CO.FO.G.								
			1	2							
961	SPESA PER LO SVILUPPO DEL SISTEMA INFORMATIVO	21	6	2	1	5.055.243,09	5.455.243,09	1.125.433,43	1.826.318,16	2.951.751,59	2.103.491,50
965	FONDO PER GLI INTERVENTI, LA RICOSTRUZIONE E MESSA IN SICUREZZA DEL TERRITORIO NELLE ZONE INTERESSATE DA EVENTI EMERGENZIALI PROGRESSI	21	6	2	1	24.573.451,00	24.573.451,00	24.573.451,00	0,00	24.573.451,00	0,00
966	FONDO PER IL COMPLETAMENTO DEGLI INTERVENTI DI RICOSTRUZIONE NELLE REGIONI CALABRIA E BASILICATA A SEGUITO DELL'EVENTO SISMICO DEL 26 OTTOBRE 2012	21	6	2	1	6.954.750,00	6.954.750,00	0,00	0,00	0,00	6.954.750,00
972	FONDO REGIONALE DI PROTEZIONE CIVILE	21	6	2	1	12.173.466,54	12.173.466,54	1.733.376,00	0,00	1.733.376,00	10.440.090,54
974	FONDO PER LA PROTEZIONE CIVILE	21	6	2	1	0,00	0,00	0,00	0,00	0,00	0,00
978	SPESA PER ACQUISTO DI ATTREZZATURE E APPARECCHIATURE NON INFORMATICHE, DI MOBILIO E DOTAZIONI LIBRARIE	21	6	2	1	50.000,00	50.000,00	2.000,00	0,00	2.000,00	48.000,00
979	FONDO PER LA GESTIONE DELLE EMERGENZE NAZIONALI DI PROTEZIONE CIVILE	21	6	2	1	102.000.000,00	299.946.000,00	231.489.166,64	0,00	231.489.166,64	68.456.833,36
980	CONTRIBUTI E/O FINANZIAMENTI PER FRONTEGGIARE INTERVENTI DI DIVERSA NATURA CONNESSI ALLE CALAMITÀ NATURALI ED ANTROPICHE CHE HANNO INTERESSATO IL TERRITORIO NAZIONALE, COME DISCIPLINATO DA SPECIFICHE NORME	21	6	2	1	2.582.000,00	2.869.293,10	595.202,96	0,00	595.202,96	2.274.089,14
	TITOLO III										
	13.3 PARTITE DI GIRO					100.000,00	100.000,00	30.000,00	0,00	30.000,00	70.000,00
	13.3.1 PARTITA DI GIRO					100.000,00	100.000,00	30.000,00	0,00	30.000,00	70.000,00
882	ANTICIPAZIONI AL CASSIERE	61	1	1	1	100.000,00	100.000,00	30.000,00	0,00	30.000,00	70.000,00




Cap.	Denominazione	Codifica			Stanziamiento iniziale 2014 Competenza e Cassa	Stanziamiento definitivo 2014 Competenza	Stanziamiento definitivo 2014 Cassa	Pagamenti c/c	Somme rimaste da pagare c	Totale impegnato c/c	Economie e = (a-d)
		Ctg	CO.FO.G.								
			1	2							
14	POLITICHE ANTIDROGA <i>Missione 001: Organi costituzionali a rilevanza costituzionale e Presidenza del Consiglio dei ministri</i> <i>Programma 003: Presidenza del Consiglio dei ministri</i> <i>Missione 024: Diritti sociali, politiche sociali e famiglia</i> <i>Programma 004: Lotta alle dipendenze</i>				8.110.814,00	12.062.096,76	14.941.523,77	300.958,87	477.616,13	778.575,00	11.283.521,76
					8.110.814,00	12.062.096,76	14.941.523,77	300.958,87	477.616,13	778.575,00	11.283.521,76
					50.000,00	50.000,00	50.000,00	16.958,87	33.026,13	49.985,00	15,00
		02	1	1	50.000,00	50.000,00	50.000,00	16.958,87	33.026,13	49.985,00	15,00
781	RIMBORSO SPESE PER MISSIONI NEL TERRITORIO NAZIONALE E ALL'ESTERO	02	1	1	50.000,00	50.000,00	50.000,00	33.026,13	49.985,00	15,00	
795	COMPENSI PER ESPERTI E PER INCARICHI SPECIALI EX ART. 9 D.LGS. N. 303/1999	02	1	1	0,00	0,00	0,00	0,00	0,00	0,00	
	14.1.2 INTERVENTI				8.060.814,00	12.012.096,76	14.891.523,77	284.000,00	444.590,00	728.590,00	11.283.506,76
770	SOMME OCCORRENTI PER IL PAGAMENTO DI IMPEGNI PROGRESSI PER FINANZIARE I RAPPORTI GIÀ IN PRECEDENZA COSTITUITI	05	10	7	0,00	0,00	0,00	0,00	0,00	0,00	0,00
771	SPESE PER INTERVENTI SPECIFICI PER L'IMPLEMENTAZIONE DEL SISTEMA DI ALLERTA PRECOCE, SISTEMI DI COMUNICAZIONE E ATTIVITÀ DI MONITORAGGIO	12	10	7	620.000,00	627.290,00	1.187.290,00	0,00	0,00	0,00	627.290,00
772	FONDO PER L'INCIDENTALITÀ NOTTURNA	12	10	7	0,00	4.608.818,00	6.608.818,00	0,00	0,00	0,00	4.608.818,00
773	SPESE PER L'ATTIVITÀ DI PROMOZIONE E SOSTEGNO DI COLLABORAZIONI INTERNAZIONALI IN AMBITO SCIENTIFICO E DELLE POLITICHE ANTIDROGA	05	10	7	500.000,00	606.025,28	618.025,28	0,00	0,00	0,00	606.025,28
786	SPESE PER INTERVENTI E PROGETTI FINALIZZATI ALLA PREVENZIONE E AL RECUPERO DALLE TOSSICODIPENDENZE E DALL'ALCOOLDIPENDENZA CORRELATA NONCHÉ SPESE RELATIVE AD ATTIVITÀ DI DOCUMENTAZIONE E STUDIO PER LE POLITICHE ANTIDROGA E PER LE CONVENZIONI ISTITUZIONALI ANCHE CON ORGANISMI INTERNAZIONALI	12	10	7	6.040.814,00	4.800.880,57	4.890.807,58	140.000,00	250.000,00	390.000,00	4.410.880,57
787	SPESE PER LA GESTIONE DELL'OSSERVATORIO NAZIONALE SULLE TOSSICO DIPENDENZE, MONITORAGGIO E FLUSSO DATI NONCHÉ PER LA RELAZIONE ANNUALE AL PARLAMENTO E REPORTISTICA ISTITUZIONALE	05	10	7	700.000,00	700.000,00	700.000,00	0,00	194.590,00	194.590,00	505.410,00
788	SPESE PER LA CONFERENZA TRIENNALE SUI PROBLEMI CONNESSI ALLA TOSSICODIPENDENZA	05	10	7	200.000,00	525.082,91	742.582,91	0,00	0,00	0,00	525.082,91
789	SPESE PER INTERVENTI DI COMUNICAZIONE E DOCUMENTAZIONE	05	10	7	0,00	144.000,00	144.000,00	144.000,00	0,00	144.000,00	0,00
	TITOLO III				15.000,00	15.000,00	15.000,00	0,00	0,00	0,00	15.000,00
	14.3 PARTITE DI GIRO				15.000,00	15.000,00	15.000,00	0,00	0,00	0,00	15.000,00
	14.3.1 PARTITA DI GIRO				15.000,00	15.000,00	15.000,00	0,00	0,00	0,00	15.000,00
883	ANTICIPAZIONI AL CASSIERE	61	1	1	15.000,00	15.000,00	15.000,00	0,00	0,00	0,00	15.000,00




Cap.	Denominazione	Codifica			Stanziam. iniziale 2014 Competenza e Cassa	Stanziam. definitivo 2014 Competenza	Stanziam. definitivo 2014 Cassa	Pagamenti		Somme rimaste da pagare	Totale impegnato	Economie
		Ctg	CO.FO.G.					c/c	c/c			
		1	2	3	a	b	c	d = (b+c)	e = (a-d)			
15	POLITICHE PER LA FAMIGLIA				52.269.910,00	74.051.235,78	93.917.546,53	5.027.024,71	8.038.804,08	13.065.828,79	60.985.406,99	
	<i>Missione 001 : Organi costituzionali a rilevanza costituzionale e Presidenza del Consiglio dei ministri</i>											
	<i>Programma 003 : Presidenza del Consiglio dei ministri</i>											
	<i>Missione 024: Diritti sociali, politiche sociali e famiglia</i>											
	<i>Programma 007 : Sostegno alla famiglia</i>											
	TITOLO I											
	15.1 SPESE CORRENTI				52.269.910,00	74.051.235,78	93.917.546,53	5.027.024,71	8.038.804,08	13.065.828,79	60.985.406,99	
	15.1.1 FUNZIONAMENTO				72.160,00	52.880,00	52.880,00	5.437,24	0,00	5.437,24	47.442,76	
	824	RIMBORSO SPESE PER MISSIONI NEL TERRITORIO NAZIONALE E ALL'ESTERO, IVI COMPRESI QUELLE DEL MINISTRO E DEL SOTTOSEGRETARIO DI STATO	02	1	1	50.000,00	50.000,00	5.437,24	0,00	5.437,24	44.562,76	
	828	SPESE DI RAPPRESENTANZA	02	1	1	0,00	0,00	0,00	0,00	0,00	0,00	
829	COMPENSI PER ESPERTI E PER INCARICHI SPECIALI EX ART. 9 DLGS. N. 303/1999	02	1	1	0,00	0,00	0,00	0,00	0,00	0,00		
831	SPESE PER LA PARTECIPAZIONE A CONVEGNI ED ALTRE MANIFESTAZIONI	02	1	1	19.280,00	0,00	0,00	0,00	0,00	0,00		
833	SPESE PER STUDI, INDAGINI E RILEVAZIONI	02	1	1	2.880,00	2.880,00	2.880,00	0,00	0,00	2.880,00		
	15.1.2 INTERVENTI				52.197.750,00	73.998.355,78	93.864.666,53	5.021.587,47	8.038.804,08	13.060.391,55	60.937.964,23	
518	SPESE PER L'ESECUZIONE DELLA CONVENZIONE STIPULATA ALL'ART. 29 MAGGIO 1993 PER LA TUTELA DEI MINORI E LA COOPERAZIONE IN MATERIA DI ADOZIONE INTERNAZIONALE. SPESE IN TEMI DI ADOZIONE DI MINORI STRANIERI. SPESE PER IL FUNZIONAMENTO DELLA COMMISSIONE PER LE ADOZIONI INTERNAZIONALI	12	10	4	0,00	8.494.863,88	8.623.674,63	53.479,02	1.544.708,27	1.598.187,29	6.896.676,59	
523	SPESE DI FUNZIONAMENTO DELL'UFFICIO DELL'AUTORITA' GARANTE PER L'INFANZIA E L'ADOLESCENZA	04	10	9	1.081.696,00	960.276,00	960.276,00	960.276,00	0,00	960.276,00	0,00	
524	SPESE DI NATURA OBBLIGATORIA DELL'UFFICIO DELL'AUTORITA' GARANTE PER L'INFANZIA E L'ADOLESCENZA	04	10	9	200.000,00	200.000,00	200.000,00	200.000,00	0,00	200.000,00	0,00	
525	SOMME DA DESTINARE ALLE INIZIATIVE RELATIVE ALL'ANNO EUROPEO DELL'INVECCHIAMENTO ATTIVO E DELLA SOLIDARIETA' TRA LE GENERAZIONI	12	1	1	0,00	0,00	900.000,00	0,00	0,00	0,00	0,00	
527	FONDO PER L'ACCESSO AL CREDITO PER L'ACQUISTO DELLA PRIMA CASA DA PARTE DELLE GIOVANI COPPIE O DEI NUCLEI FAMILIARI MONOGENITORIALI CON FIGLI MINORI	05	10	6	30.000.000,00	0,00	0,00	0,00	0,00	0,00	0,00	
529	SOMME DA DESTINARE AD INTERVENTI FINANZIATI DALL'UNIONE EUROPEA	05	1	1	0,00	9.513,00	9.513,00	0,00	0,00	0,00	9.513,00	
538	FONDO PER IL SOSTEGNO DELLE ADOZIONI INTERNAZIONALI	05	10	4	0,00	4.600.353,55	4.600.353,55	2.098.767,14	0,00	2.098.767,14	2.501.586,41	
857	FONDO PER PROMUOVERE E INCENTIVARE FORME DI ARTICOLAZIONE DELLA PRESTAZIONE LAVORATIVA VOLTE A CONCILIARE TEMPO DI VITA E DI LAVORO DI COMPETENZA STATALE	12	10	4	0,00	0,00	0,00	0,00	0,00	0,00	0,00	
858	FONDO PER LE POLITICHE PER LA FAMIGLIA	12	10	4	20.916.054,00	19.790.425,47	28.827.925,47	289.112,50	5.779.994,80	6.069.107,30	13.721.318,17	




Cap.	Denominazione	Codifica			Stanziamiento iniziale 2014 Competenza e Cassa	Stanziamiento definitivo 2014 Competenza	Stanziamiento definitivo 2014 Cassa	Pagamenti c/c	Somme rimaste da pagare	Totale impegnato c/c	Economie	
		Ctg	CO.FO.G.									
			1	2								3
859	FONDO PER PIANO SERVIZI SOCIO-EDUCATIVI	12	10	4	0,00	0,00	0,00	0,00	0,00	0,00		
894	FONDO PER I NUOVI NATI	12	10	4	0,00	37.776.846,45	37.776.846,45	0,00	0,00	37.776.846,45		
898	FONDO DI CREDITO PER I NUOVI NATI	12	10	4	0,00	0,00	0,00	0,00	0,00	0,00		
899	SOMME DA DESTINARE AD INTERVENTI PER ATTIVITA' DI COMPETENZA STATALE RELATIVE AL FONDO POLITICHE PER LA FAMIGLIA	05	10	4	0,00	2.166.077,43	11.966.077,43	1.419.952,81	714.101,01	2.134.053,82	32.023,61	
TITOLO III												
15.3 PARTITE DI GIRO					15.000,00	15.000,00	15.000,00	0,00	0,00	0,00	15.000,00	
15.3.1 PARTITA DI GIRO					15.000,00	15.000,00	15.000,00	0,00	0,00	0,00	15.000,00	
885	ANTICIPAZIONI AL CASSIERE	61	1	1	15.000,00	15.000,00	15.000,00	0,00	0,00	0,00	15.000,00	




Cap.	Denominazione	Codifica			Stanziamiento iniziale 2014 Competenza e Cassa	Stanziamiento definitivo 2014 Competenza	Stanziamiento definitivo 2014 Cassa	Pagamenti c/c	Somme rimaste da pagare c	Totale impegnato c/c	Economie e = (a-d)	
		Ctg	CO.FO.G.									
			1	2								3
16	GIOVENTU' E SERVIZIO CIVILE NAZIONALE <i>Missione 001: Organi costituzionali a rilevanza costituzionale e Presidenza del Consiglio dei ministri</i> <i>Programma 003: Presidenza del Consiglio dei ministri</i> <i>Missione 030: Giovani e Sport</i> <i>Programma 002: Incertezza e sostegno alla gioventu'</i>	TITOLO I			123.024.883,00	218.307.439,96	220.790.184,86	103.291.512,10	112.038.033,57	215.329.545,67	2.977.894,29	
		16.1 SPESE CORRENTI			123.024.883,00	218.307.439,96	220.790.184,86	103.291.512,10	112.038.033,57	215.329.545,67	2.977.894,29	
		16.1.1 FUNZIONAMENTO			82.060,00	113.000,00	113.000,00	13.116,70	9.561,18	22.677,88	90.322,12	
		790	02	1	1	3.800,00	3.800,00	3.800,00	0,00	0,00	0,00	3.800,00
		835	01	1	1	0,00	0,00	0,00	0,00	0,00	0,00	0,00
		836	01	1	1	0,00	0,00	0,00	0,00	0,00	0,00	0,00
		837	03	1	1	0,00	0,00	0,00	0,00	0,00	0,00	0,00
		838	02	1	1	49.700,00	49.700,00	49.700,00	4.469,54	5.012,00	9.481,54	40.218,46
		839	02	1	1	0,00	55.000,00	55.000,00	8.647,16	4.549,18	13.196,34	41.803,66
		842	02	1	1	0,00	0,00	0,00	0,00	0,00	0,00	0,00
843	02	1	1	4.500,00	4.500,00	4.500,00	0,00	0,00	0,00	4.500,00		
844	02	1	1	22.860,00	0,00	0,00	0,00	0,00	0,00	0,00		
846	02	1	1	1.200,00	0,00	0,00	0,00	0,00	0,00	0,00		
847	02	1	1	0,00	0,00	0,00	0,00	0,00	0,00	0,00		
228	16.1.2 INTERVENTI			122.942.823,00	218.194.439,96	220.677.184,86	103.278.395,40	112.028.472,39	215.306.867,79	2.887.572,17		
	FONDO SERVIZIO CIVILE NAZIONALE			106.051.194,00	101.650.183,00	101.650.183,00	92.000.000,00	9.650.183,00	101.650.183,00	0,00		




Cap.	Denominazione	Codifica			Stanziamiento iniziale 2014 Competenza e Casa	Stanziamiento definitivo 2014 Competenza	Stanziamiento definitivo 2014 Cassa	Pagamenti c/c	Somme rimaste da pagare c	Totale impegnato c/c	Economie e = (a-d)
		Clg	CO.FO.G.								
			1	2							
791	SPESA PER LA VIGILANZA SULL'AGENZIA NAZIONALE GIOVANI (DECISIONE N. 1719/2006/CE) COMPRESA LA PARTECIPAZIONE ALLE RIUNIONI CONVOCAE DALL'UNIONE EUROPEA	05	1	1	120.000,00	120.000,00	120.000,00	29.919,06	33.238,15	63.157,21	56.842,79
848	FONDO PER IL CREDITO AI GIOVANI	12	8	1	0,00	0,00	0,00	0,00	0,00	0,00	0,00
853	FONDO PER LE POLITICHE GIOVANILI	12	8	1	16.748.129,00	24.365.441,70	26.848.186,60	8.871.467,89	13.277.958,18	22.149.426,07	2.216.015,63
860	SPESA PER LA REALIZZAZIONE DI STUDI DI FATTIBILITA' IN ORDINE AD INIZIATIVE INNOVATIVE E SPERIMENTALI PER FACILITARE L'ACCESSO DEI GIOVANI AL DIRITTO ALLA PRIMA CASA NONCHE' L'ACCESSO AL CREDITO PER L'AVVIO DI ATTIVITA' PROFESSIONALI E IMPRENDITORIALI	05	1	1	23.500,00	50.800,00	50.800,00	0,00	0,00	0,00	50.800,00
884	FONDO NAZIONALE PER LE COMUNITA' GIOVANILI	12	8	1	0,00	0,00	0,00	0,00	0,00	0,00	0,00
889	SPESA PER LA REALIZZAZIONE DI INTERVENTI E PROGETTI FINANZIATI DAL PIANO DI AZIONE E COESIONE (PAC), IVI INCLUSE ANCHE LE SPESE PER L'ASSISTENZA TECNICA	05	4	1	0,00	89.600.000,00	89.600.000,00	517.463,19	89.067.093,06	89.584.546,25	15.453,75
891	FINANZIAMENTO DI AZIONI DI SISTEMA ED ATTIVITA' DI ASSISTENZA ALLE REGIONI ED AL SISTEMA DELLE AUTONOMIE LOCALI	12	8	1	0,00	0,00	0,00	0,00	0,00	0,00	0,00
892	SOMMA OCCORRENTE PER L'ISTITUZIONE DEI FONDI PREVISTE DALLE LETTERE A) B) C) DELL'ART. 72 DELLA LEGGE 24 DICEMBRE 2007, N. 247	12	8	1	0,00	2.408.015,26	2.408.015,26	1.859.555,26	0,00	1.859.555,26	548.460,00
893	FONDO DI GARANZIA PER L'ACQUISTO DELLA 1^ CASA	12	8	1	0,00	0,00	0,00	0,00	0,00	0,00	0,00
TITOLO III											
16.3 PARTITE DI GIRO					15.000,00	15.000,00	15.000,00	0,00	0,00	0,00	15.000,00
16.3.1 PARTITA DI GIRO					15.000,00	15.000,00	15.000,00	0,00	0,00	0,00	15.000,00
886	ANTICIPAZIONI AL CASSIERE	61	1	1	15.000,00	15.000,00	15.000,00	0,00	0,00	0,00	15.000,00




Cap.	Denominazione	Codifica			Stanziamiento iniziale 2014 Competenza e Casa	Stanziamiento definitivo 2014 Competenza	Stanziamiento definitivo 2014 Cassa	Pagamenti c/c	Somme rimaste da pagare c	Totale impegnato c/c	Economie e = (a-d)
		Clg	CO.FO.G.								
			1	2				3			
20	INTEGRAZIONE				901.390,00	704.683,00	730.491,18	3.595,92	0,00	3.595,92	701.087,08
	<i>Missione 001: Organi costituzionali a rilevanza costituzionale e Presidenza del Consiglio dei ministri</i>										
	<i>Programma 003: Presidenza del Consiglio dei ministri</i>										
	TITOLO I										
	20.1 SPESE CORRENTI				901.390,00	704.683,00	730.491,18	3.595,92	0,00	3.595,92	701.087,08
	20.1.1 FUNZIONAMENTO				901.390,00	704.683,00	730.491,18	3.595,92	0,00	3.595,92	701.087,08
774	RETRIBUZIONE DEL PERSONALE IN SERVIZIO PRESSO LA STRUTTURA DI MISSIONE PER L'INTEGRAZIONE	01	1	1	526.830,00	395.123,00	395.123,00	0,00	0,00	0,00	395.123,00
775	SPESE DI FUNZIONAMENTO DELLA STRUTTURA DI MISSIONE PER L'INTEGRAZIONE	02	1	1	320.560,00	255.560,00	255.977,00	336,25	0,00	336,25	255.232,75
776	RIMBORSO SPESE PER MISSIONI NEL TERRITORIO NAZIONALE E ALL'ESTERO, IVI COMPRESI QUELLE PER IL MINISTRO	02	1	1	50.000,00	50.000,00	75.391,18	3.259,67	0,00	3.259,67	46.740,33
777	SPESE PER ACQUISTO GIORNALI, RIVISTE E PERIODICI	02	1	1	4.000,00	4.000,00	4.000,00	0,00	0,00	0,00	4.000,00
	TITOLO III										
	20.3 PARTITE DI GIRO				15.000,00	15.000,00	15.000,00	0,00	0,00	0,00	15.000,00
	20.3.1 PARTITA DI GIRO				15.000,00	15.000,00	15.000,00	0,00	0,00	0,00	15.000,00
748	ANTICIPAZIONI AL CASSIERE	61	1	1	15.000,00	15.000,00	15.000,00	0,00	0,00	0,00	15.000,00



Cap.	Denominazione	Codifica			Stanziamiento iniziale 2014 Competenza e Cassa	Stanziamiento definitivo 2014 Competenza	Stanziamiento definitivo 2014 Cassa	Pagamenti c/c	Somme rimaste da pagare c	Totale impegnato c/c	Economie e = (a-d)
		Ctg	CO.FO.G.								
			1	2							
21	SVILUPPO DELLE ECONOMIE TERRITORIALI E DELLE AREE URBANE <i>Missione 001 : Organi costituzionali a rilevanza costituzionale e Presidenza del Consiglio dei ministri</i> <i>Programma 003 : Presidenza del Consiglio dei ministri</i>				85.700,00	1.230.000,00	1.258.800,00	610.011,94	421.631,87	1.031.643,81	198.356,19
	TITOLO I										
	21.1 SPESE CORRENTI				85.700,00	1.230.000,00	1.258.800,00	610.011,94	421.631,87	1.031.643,81	198.356,19
	21.1.1 FUNZIONAMENTO				30.700,00	175.000,00	175.000,00	2.664,61	0,00	2.664,61	172.335,39
196	SPESE DI FUNZIONAMENTO DEL COMITATO INTERMINISTRIALE PER LE POLITICHE URBANE E DELLA SEGRETARIA TECNICA	02	1	1	0,00	0,00	0,00	0,00	0,00	0,00	0,00
202	RIMBORSO SPESE PER MISSIONI NEL TERRITORIO NAZIONALE E ALL'ESTERO	02	1	1	25.000,00	25.000,00	25.000,00	2.664,61	0,00	2.664,61	22.335,39
205	SPESE PER L'ORGANIZZAZIONE DELLE ATTIVITA' DEL SEMESTRE DI PRESIDENZA UE	02	1	1	0,00	100.000,00	100.000,00	0,00	0,00	0,00	100.000,00
243	COMPENSI PER ESPERTI E PER INCARICHI SPECIALI EX ART. 9 D.LGS. N. 303/1999	02	1	1	5.700,00	0,00	0,00	0,00	0,00	0,00	0,00
248	SPESE PER IL FUNZIONAMENTO DELLA STRUTTURA DI MISSIONE PER IL COORDINAMENTO DEI PROCESSI DI RICOSTRUZIONE E SVILUPPO NEI TERRITORI COLPITI DAL SISMA DEL 6 APRILE 2009, LO SVILUPPO DEI TRAFFICI CONTAINERIZZATI NEL PORTO DI TARANTO E LO SVOLGIMENTO DELLE FUNZIONI DI AUTORITA' DI GESTIONE DEL POIN - ATRATTORI CULTURALI, NATURALI E DEL TURISMO	02	1	1	0,00	50.000,00	50.000,00	0,00	0,00	0,00	50.000,00
249	RETRIBUZIONI DEL PERSONALE IN SERVIZIO PRESSO LA STRUTTURA DI MISSIONE PER IL COORDINAMENTO DEI PROCESSI DI RICOSTRUZIONE E SVILUPPO NEI TERRITORI COLPITI DAL SISMA DEL 6 APRILE 2009, LO SVILUPPO DEI TRAFFICI CONTAINERIZZATI NEL PORTO DI TARANTO E LO SVOLGIMENTO DELLE FUNZIONI DI AUTORITA' DI GESTIONE DEL POIN - ATRATTORI CULTURALI, NATURALI E DEL TURISMO	01	1	1	0,00	0,00	0,00	0,00	0,00	0,00	0,00
	21.1.2 INTERVENTI				55.000,00	1.055.000,00	1.083.800,00	607.347,33	421.631,87	1.028.979,20	26.020,80
203	SPESE PER IL COORDINAMENTO DELLE ATTIVITA' DI RICOSTRUZIONE E SVILUPPO DEL CRATERE AQUILANO	05	1	1	0,00	1.000.000,00	1.000.000,00	607.347,33	392.644,67	999.992,00	8,00
204	SPESE PER LA SEGRETARIA TECNICA PER LE AZIONI CONNESSE ALLA VALORIZZAZIONE DELLE RISORSE NATURALI E CULTURALI PER L'ATTRATTIVITA' E LO SVILUPPO	05	1	1	0,00	0,00	0,00	0,00	0,00	0,00	0,00
206	ATTIVITA' DI GESTIONE, EVOLUZIONE E AGGIORNAMENTO DELLE BANCHE DATI E SITI WEB RIGUARDANTI L'ECONOMIA DEI TERRITORI ITALIANI	05	1	1	55.000,00	55.000,00	83.800,00	0,00	28.987,20	28.987,20	26.012,80



Cap.	Denominazione	Codifica			Stanziam. iniziale 2014 Competenza e Cassa	Stanziam. definitivo 2014 Competenza	Stanziam. definitivo 2014 Cassa	Pagamenti c/c	Somme rimaste da pagare	Totale impegnato c/c	Economie	
		Clg	CO.FO.G.									
			1	2								3
	TITOLO III											
	21.3 PARTITE DI GIRO				15.000,00	15.000,00	15.000,00	0,00	0,00	0,00	15.000,00	
	21.3.1 PARTITA DI GIRO				15.000,00	15.000,00	15.000,00	0,00	0,00	0,00	15.000,00	
749	ANTICIPAZIONI AL CASSIERE	61	1	1	15.000,00	15.000,00	15.000,00	0,00	0,00	0,00	15.000,00	




CONTO FINANZIARIO 2014 (residui)


SPESA	Residui al 01/01/2014	Pagamenti residui	Somme rimaste da pagare	Totale	Economie
	a	b	c	d = (b+c)	e = (a-d)
SPESE	568.362.296,40	317.851.523,61	73.995.777,52	391.847.301,13	176.514.995,27
SPESE CORRENTI	389.554.539,94	204.804.152,81	57.035.178,35	261.839.331,16	127.715.208,78
SPESE IN CONTO CAPITALE	178.807.756,46	113.047.370,80	16.960.599,17	130.007.969,97	48.799.786,49
PARTITE DI GIRO	0,00	0,00	0,00	0,00	0,00




CENTRI DI RESPONSABILITÀ	Residui accertati al 01/01/2014		Pagamenti in conto residui		Somme rimaste da pagare		Totale		Economie	
	a	b	c	d = (b+c)	e = (a-d)					
1 - SEGRETARIATO GENERALE	38.345.821,94	29.073.464,26	3.343.126,47	32.416.590,73	5.929.231,21					
<i>Missione 001 : Organi costituzionali a rilevanza costituzionale e Presidenza del Consiglio dei ministri</i>										
<i>Programma 003 : Presidenza del Consiglio dei ministri</i>										
<i>Missione 003 : Fondi da ripartire</i>										
<i>Programma 001 : Fondi da assegnare</i>										
1.1 SPESE CORRENTI	30.615.261,94	26.767.056,34	3.105.371,34	29.872.427,68	742.834,26					
1.1.2 INTERVENTI	28.053.800,74	25.244.254,61	2.079.361,63	27.323.616,24	730.184,50					
1.1.5 ONERI COMUNI	2.561.461,20	1.522.801,73	1.026.009,71	2.548.811,44	12.649,76					
1.1.6 TRATTAMENTI DI QUIESCENZA, INTEGRATIVI E SOSTITUTIVI	0,00	0,00	0,00	0,00	0,00					
1.2 SPESE IN CONTO CAPITALE	7.730.560,00	2.306.407,92	237.755,13	2.544.163,05	5.186.396,95					
1.2.3 INVESTIMENTI	7.730.560,00	2.306.407,92	237.755,13	2.544.163,05	5.186.396,95					
2 - CONFERENZA STATO REGIONI	2.005,52	1.969,52	0,00	1.969,52	36,00					
<i>Missione 001 : Organi costituzionali a rilevanza costituzionale e Presidenza del Consiglio dei ministri</i>										
<i>Programma 003 : Presidenza del Consiglio dei ministri</i>										
2.1 SPESE CORRENTI	2.005,52	1.969,52	0,00	1.969,52	36,00					
2.1.1 FUNZIONAMENTO	2.005,52	1.969,52	0,00	1.969,52	36,00					
3 - RAPPORTI CON IL PARLAMENTO	6.631,92	6.569,71	5,81	6.575,52	56,40					
<i>Missione 001 : Organi costituzionali a rilevanza costituzionale e Presidenza del Consiglio dei ministri</i>										
<i>Programma 003 : Presidenza del Consiglio dei ministri</i>										
3.1 SPESE CORRENTI	6.631,92	6.569,71	5,81	6.575,52	56,40					
3.1.1 FUNZIONAMENTO	6.631,92	6.569,71	5,81	6.575,52	56,40					
3.1.2 INTERVENTI	0,00	0,00	0,00	0,00	0,00					
4 - POLITICHE EUROPEE	399.362,98	299.762,94	71.195,19	370.958,13	28.404,85					
<i>Missione 001 : Organi costituzionali a rilevanza costituzionale e Presidenza del Consiglio dei ministri</i>										
<i>Programma 003 : Presidenza del Consiglio dei ministri</i>										
4.1 SPESE CORRENTI	399.362,98	299.762,94	71.195,19	370.958,13	28.404,85					
4.1.1 FUNZIONAMENTO	143.338,06	93.149,57	31.931,14	125.080,71	18.257,35					
4.1.2 INTERVENTI	256.024,92	206.613,37	39.264,05	245.877,42	10.147,50					
5 - RIFORME ISTITUZIONALI	120.644,01	111.768,31	10,00	111.778,31	8.865,70					
<i>Missione 001 : Organi costituzionali a rilevanza costituzionale e Presidenza del Consiglio dei ministri</i>										
<i>Programma 003 : Presidenza del Consiglio dei ministri</i>										
5.1 SPESE CORRENTI	120.644,01	111.768,31	10,00	111.778,31	8.865,70					
5.1.1 FUNZIONAMENTO	120.644,01	111.768,31	10,00	111.778,31	8.865,70					




CENTRI DI RESPONSABILITA'	Residui accertati al 01/01/2014		Pagamenti in conto residui	Somme rimaste da pagare	Totale	Economie
	a	b				
6 - FUNZIONE PUBBLICA	13.150.889,53	5.382.860,69	528.284,54	5.911.145,23	7.239.744,30	
<i>Missione 001</i> : Organi costituzionali a rilevanza costituzionale e Presidenza del Consiglio dei ministri						
<i>Programma 003</i> : Presidenza del Consiglio dei ministri						
<i>Missione 032</i> : Servizi istituzionali e generali delle amministrazioni pubbliche						
<i>Programma 004</i> : Servizi generali, formativi, assistenza legale ed approvvigionamenti per le amministrazioni pubbliche						
6.1 SPESE CORRENTI	13.085.043,71	5.318.394,14	528.213,14	5.846.607,28	7.238.436,43	
6.1.1 FUNZIONAMENTO	362.733,14	272.467,60	67.619,30	340.086,90	22.646,24	
6.1.2 INTERVENTI	12.722.310,57	5.045.926,54	460.593,84	5.506.520,38	7.215.790,19	
6.2 SPESE IN CONTO CAPITALE	65.845,82	64.466,55	71,40	64.537,95	1.307,87	
6.2.3 INVESTIMENTI	65.845,82	64.466,55	71,40	64.537,95	1.307,87	
7 - AFFARI REGIONALI, AUTONOMIE E SPORT	74.417.715,61	42.469.033,91	20.007.052,95	62.476.086,86	11.941.628,75	
<i>Missione 001</i> : Organi costituzionali a rilevanza costituzionale e Presidenza del Consiglio dei ministri						
<i>Programma 003</i> : Presidenza del Consiglio dei ministri						
<i>Missione 003</i> : Relazioni finanziarie con le autonomie territoriali						
<i>Programma 001</i> : Erogazioni a enti territoriali per interventi di settore						
<i>Missione 024</i> : Diritti sociali, politiche sociali e famiglia						
<i>Programma 005</i> : Protezione sociale per particolari categorie (minoranze linguistiche)						
<i>Missione 030</i> : Giovani e Sport						
<i>Programma 001</i> : Attività ricreative e sport						
7.1 SPESE CORRENTI	18.806.968,66	8.536.667,68	4.525.579,42	13.062.247,10	5.744.721,56	
7.1.1 FUNZIONAMENTO	133.701,86	96.547,96	15.322,12	111.870,08	21.831,78	
7.1.2 INTERVENTI	18.673.266,80	8.440.119,72	4.510.257,30	12.950.377,02	5.722.889,78	
7.2 SPESE IN CONTO CAPITALE	55.610.746,95	33.932.366,23	15.481.473,53	49.413.839,76	6.196.907,19	
7.2.3 INVESTIMENTI	55.610.746,95	33.932.366,23	15.481.473,53	49.413.839,76	6.196.907,19	
8 - PARI OPPORTUNITA'	33.026.619,70	17.739.249,65	3.511.297,10	21.250.546,75	11.776.072,95	
<i>Missione 001</i> : Organi costituzionali a rilevanza costituzionale e Presidenza del Consiglio dei ministri						
<i>Programma 003</i> : Presidenza del Consiglio dei ministri						
<i>Missione 024</i> : Diritti sociali, politiche sociali e famiglia						
<i>Programma 008</i> : Promozione dei diritti e delle pari opportunità						
8.1 SPESE CORRENTI	33.026.619,70	17.739.249,65	3.511.297,10	21.250.546,75	11.776.072,95	
8.1.1 FUNZIONAMENTO	68.468,73	34.206,65	17.068,78	51.275,43	17.193,30	
8.1.2 INTERVENTI	32.958.150,97	17.705.043,00	3.494.228,32	21.199.271,32	11.758.879,65	




CENTRI DI RESPONSABILITA'	Residui accertati al 01/01/2014		Pagamenti in conto residui	Somme rimaste da pagare	Totale	Economie
	a	b				
9 - INFORMAZIONE ED EDITORIA	95.626.204,48	63.601.606,50	4.997.058,15	68.598.664,65	27.027.539,83	
<i>Missione 001</i> : Organi costituzionali a rilevanza costituzionale e Presidenza del Consiglio dei ministri						
<i>Programma 003</i> : Presidenza del Consiglio dei ministri						
<i>Missione 015</i> : Comunicazioni						
<i>Programma 004</i> : Sostegno all'editoria						
9.1 SPESE CORRENTI	95.626.146,48	63.601.606,50	4.997.000,15	68.598.606,65	27.027.539,83	
9.1.1 FUNZIONAMENTO	16.486,93	15.566,93	0,00	15.566,93	920,00	
9.1.2 INTERVENTI	95.609.659,55	63.586.039,57	4.997.000,15	68.583.039,72	27.026.619,83	
9.2 SPESE IN CONTO CAPITALE	58,00	0,00	58,00	58,00	0,00	
9.2.3 INVESTIMENTI	58,00	0,00	58,00	58,00	0,00	
10 - PROGRAMMA DI GOVERNO	181.722,71	116.286,20	65.430,89	181.717,09	5,62	
<i>Missione 001</i> : Organi costituzionali a rilevanza costituzionale e Presidenza del Consiglio dei ministri						
<i>Programma 003</i> : Presidenza del Consiglio dei ministri						
10.1 SPESE CORRENTI	181.722,71	116.286,20	65.430,89	181.717,09	5,62	
10.1.1 FUNZIONAMENTO	1.255,43	1.248,00	1,81	1.249,81	5,62	
10.1.2 INTERVENTI	180.467,28	115.038,20	65.429,08	180.467,28	0,00	
11 - PROGRAMMAZIONE E COORDINAMENTO DELLA POLITICA ECONOMICA	6.381.493,66	2.321.978,01	100.093,07	2.422.071,08	3.959.422,58	
<i>Missione 001</i> : Organi costituzionali a rilevanza costituzionale e Presidenza del Consiglio dei ministri						
<i>Programma 003</i> : Presidenza del Consiglio dei ministri						
11.1 SPESE CORRENTI	6.381.493,66	2.321.978,01	100.093,07	2.422.071,08	3.959.422,58	
11.1.1 FUNZIONAMENTO	1.578.540,01	1.076.549,83	100.093,07	1.176.642,90	401.897,11	
11.1.2 INTERVENTI	4.802.953,65	1.245.428,18	0,00	1.245.428,18	3.557.525,47	
11.2 SPESE IN CONTO CAPITALE	0,00	0,00	0,00	0,00	0,00	
11.2.3 INVESTIMENTI	0,00	0,00	0,00	0,00	0,00	
12 - DIGITALIZZAZIONE DELLA PUBBLICA AMMINISTRAZIONE E DELL'INNOVAZIONE TECNOLOGICA	18.459,18	18.442,56	0,00	18.442,56	16,62	
<i>Missione 001</i> : Organi costituzionali a rilevanza costituzionale e Presidenza del Consiglio dei ministri						
<i>Programma 003</i> : Presidenza del Consiglio dei ministri						
12.1 SPESE CORRENTI	18.459,18	18.442,56	0,00	18.442,56	16,62	
12.1.1 FUNZIONAMENTO	18.459,18	18.442,56	0,00	18.442,56	16,62	
12.1.2 INTERVENTI	0,00	0,00	0,00	0,00	0,00	
12.2 SPESE IN CONTO CAPITALE	0,00	0,00	0,00	0,00	0,00	
12.2.3 INVESTIMENTI	0,00	0,00	0,00	0,00	0,00	




CENTRI DI RESPONSABILITÀ	Residui accertati al 01/01/2014		Pagamenti in conto residui	Somme rimaste da pagare	Totale	Economie
	a	b				
13 - PROTEZIONE CIVILE	219.208.827,79	112.437.137,49	28.281.358,59	140.718.496,08	78.490.331,71	
<i>Missione 001</i> : Organi costituzionali a rilevanza costituzionale e Presidenza del Consiglio dei ministri						
<i>Programma 003</i> : Presidenza del Consiglio dei ministri						
<i>Missione 008</i> : Soccorso civile						
<i>Programma 005</i> : Protezione civile						
13.1 SPESE CORRENTI	103.808.282,10	35.693.007,39	27.040.117,48	62.733.124,87	41.075.157,23	
13.1.1 FUNZIONAMENTO	21.071.013,24	5.033.750,28	6.443.325,40	11.477.075,68	9.593.937,56	
13.1.2 INTERVENTI	82.737.268,86	30.659.257,11	20.596.792,08	51.256.049,19	31.481.219,67	
13.2 SPESE IN CONTO CAPITALE	115.400.545,69	76.744.130,10	1.241.241,11	77.985.371,21	37.415.174,48	
13.2.3 INVESTIMENTI	115.400.545,69	76.744.130,10	1.241.241,11	77.985.371,21	37.415.174,48	
14 - POLITICHE ANTIDROGA	12.264.638,58	5.685.499,07	4.575.438,63	10.260.937,70	2.003.700,88	
<i>Missione 001</i> : Organi costituzionali a rilevanza costituzionale e Presidenza del Consiglio dei ministri						
<i>Programma 003</i> : Presidenza del Consiglio dei ministri						
<i>Missione 024</i> : Diritti sociali, politiche sociali e famiglia						
<i>Programma 004</i> : Lotta alle dipendenze						
14.1 SPESE CORRENTI	12.264.638,58	5.685.499,07	4.575.438,63	10.260.937,70	2.003.700,88	
14.1.1 FUNZIONAMENTO	19.053,63	7.491,42	11.562,21	19.053,63	0,00	
14.1.2 INTERVENTI	12.245.584,95	5.678.007,65	4.563.876,42	10.241.884,07	2.003.700,88	
15 - POLITICHE PER LA FAMIGLIA	59.158.924,08	27.801.590,92	5.460.820,66	33.262.411,58	25.896.512,50	
<i>Missione 001</i> : Organi costituzionali a rilevanza costituzionale e Presidenza del Consiglio dei ministri						
<i>Programma 003</i> : Presidenza del Consiglio dei ministri						
<i>Missione 024</i> : Diritti sociali, politiche sociali e famiglia						
<i>Programma 007</i> : Sostegno alla famiglia						
15.1 SPESE CORRENTI	59.158.924,08	27.801.590,92	5.460.820,66	33.262.411,58	25.896.512,50	
15.1.1 FUNZIONAMENTO	3.332,02	369,71	4,00	373,71	2.988,31	
15.1.2 INTERVENTI	59.155.592,06	27.801.221,21	5.460.816,66	33.262.037,87	25.893.524,19	
16 - GIOVENTU' E SERVIZIO CIVILE NAZIONALE	16.015.705,71	10.762.541,78	3.054.605,47	13.817.147,25	2.198.558,46	
<i>Missione 001</i> : Organi costituzionali a rilevanza costituzionale e Presidenza del Consiglio dei ministri						
<i>Programma 003</i> : Presidenza del Consiglio dei ministri						
<i>Missione 030</i> : Giovani e Sport						
<i>Programma 002</i> : Incentivazione e sostegno alla gioventù						
16.1 SPESE CORRENTI	16.015.705,71	10.762.541,78	3.054.605,47	13.817.147,25	2.198.558,46	
16.1.1 FUNZIONAMENTO	38.294,62	4.761,59	2.270,57	7.032,16	31.262,46	
16.1.2 INTERVENTI	15.977.411,09	10.757.780,19	3.052.334,90	13.810.115,09	2.167.296,00	




CENTRI DI RESPONSABILITA'	Residui accertati al 01/01/2014	Pagamenti in conto residui	Somme rimaste da pagare	Totale	Economie
20 - INTEGRAZIONE	25.808,18	10.924,65	0,00	10.924,65	14.883,53
<i>Missione 001 : Organi costituzionali a rilevanza costituzionale e Presidenza del Consiglio dei ministri</i>					
<i>Programma 003 : Presidenza del Consiglio dei ministri</i>					
20.1 SPESE CORRENTI	25.808,18	10.924,65	0,00	10.924,65	14.883,53
20.1.1 FUNZIONAMENTO	25.808,18	10.924,65	0,00	10.924,65	14.883,53
21 - SVILUPPO DELLE ECONOMIE TERRITORIALI E DELLE AREE URBANE	29.280,00	29.280,00	0,00	29.280,00	0,00
<i>Missione 001 : Organi costituzionali a rilevanza costituzionale e Presidenza del Consiglio dei ministri</i>					
<i>Programma 003 : Presidenza del Consiglio dei ministri</i>					
21.1 SPESE CORRENTI	29.280,00	29.280,00	0,00	29.280,00	0,00
21.1.1 FUNZIONAMENTO	0,00	0,00	0,00	0,00	0,00
21.1.2 INTERVENTI	29.280,00	29.280,00	0,00	29.280,00	0,00
TOTALE GENERALE	568.362.296,40	317.851.523,61	73.995.777,52	391.847.301,13	176.514.995,27




Cap.	Denominazione	Codifica			Residui accertati al 01/01/2014	Pagamenti in conto residui	Somme rimaste da pagare	Totale	Economie
		Ctg	CO.FO.G.						
			1	2					
1	SEGRETARIATO GENERALE <i>Missione 001 : Organi costituzionali a rilevanza costituzionale e Presidenza del Consiglio dei ministri</i> Programma 003 : Presidenza del Consiglio dei ministri <i>Missione 033: Fondi da ripartire</i> Programma 001: Fondi da assegnare				38.345.821,94	29.073.464,26	3.343.126,47	32.416.590,73	5.929.231,21
	TITOLO I				30.615.261,94	26.767.056,34	3.105.371,34	29.872.427,68	742.834,26
	1.1 SPESE CORRENTI				28.053.800,74	25.244.254,61	2.079.361,63	27.323.616,24	730.184,50
	1.1.1 FUNZIONAMENTO								
101	RETRIBUZIONI CORRISPOSTE PER LEGGE AL PRESIDENTE DEL CONSIGLIO DEI MINISTRI, AGLI EVENTUALI VICE PRESIDENTI, AI MINISTRI SENZA PORTAFOGLIO E AI SOTTOSEGRETARI DI STATO ALLA PRESIDENZA DEL CONSIGLIO DEI MINISTRI	01	1	1	22.615,43	22.615,43	0,00	22.615,43	0,00
103	STIPENDI DEL PERSONALE, NON PROVENIENTE DA PUBBLICHE AMMINISTRAZIONI, DEGLI UFFICI DI DIRETTA COLLABORAZIONE DEL PRESIDENTE, DEGLI EVENTUALI VICE PRESIDENTI E DEL SOTTOSEGRETARIO DI STATO - SEGRETARIO DEL CONSIGLIO DEI MINISTRI	01	1	1	119.365,91	119.365,91	0,00	119.365,91	0,00
104	CONTRIBUTI PREVIDENZIALI A CARICO DELL'AMMINISTRAZIONE SULLE COMPETENZE CORRISPOSTE AL PERSONALE DI DIRETTA COLLABORAZIONE	01	1	1	6.598,26	6.598,26	0,00	6.598,26	0,00
105	ONERI PER IRAP SULLE COMPETENZE CORRISPOSTE AL PERSONALE DI DIRETTA COLLABORAZIONE	03	1	1	140.539,49	138.644,26	0,00	138.644,26	1.895,23
106	TRATTAMENTO ECONOMICO ACCESSORIO DEL PERSONALE DEGLI UFFICI DI DIRETTA COLLABORAZIONE DEL PRESIDENTE, DEGLI EVENTUALI VICE PRESIDENTI E DEL SOTTOSEGRETARIO DI STATO - SEGRETARIO DEL CONSIGLIO DEI MINISTRI E DEI SOTTOSEGRETARI CON DELEGA DEL PRESIDENTE	01	1	1	306.078,24	146.741,30	77.371,75	224.113,05	81.965,19
107	TRATTAMENTO ECONOMICO FONDAMENTALE E ACCESSORIO DEL PERSONALE, NON PROVENIENTE DA PUBBLICHE AMMINISTRAZIONI, DEGLI UFFICI DI DIRETTA COLLABORAZIONE DEI MINISTRI SENZA PORTAFOGLIO E DEI SOTTOSEGRETARI DI STATO ALLA PRESIDENZA DEL CONSIGLIO DEI MINISTRI	01	1	1	601.522,05	485.493,42	109.321,64	594.815,06	6.706,99
108	RIMBORSO SPESE PER MISSIONI NEL TERRITORIO NAZIONALE E ALL'ESTERO DELLE AUTORITA' POLITICHE E DEL PERSONALE DEGLI UFFICI DI DIRETTA COLLABORAZIONE ORGANIZZATIVAMENTE RICONDUCCIBILI AL SEGRETARIATO GENERALE	02	1	1	10.002,00	9.821,31	14,00	9.835,31	166,69
112	RIMBORSO ALLE AMMINISTRAZIONI PUBBLICHE ED ENTI DEGLI EMOLUMENTI CORRISPOSTI AL PERSONALE ASSEGNATO A TUTTI GLI UFFICI DI DIRETTA COLLABORAZIONE DELLE AUTORITA' POLITICHE	01	1	1	0,00	0,00	0,00	0,00	0,00
113	RIMBORSO ALLE AMMINISTRAZIONI PUBBLICHE ED ENTI DEGLI EMOLUMENTI CORRISPOSTI AL PERSONALE ASSEGNATO AL SEGRETARIATO GENERALE E AI DIPARTIMENTI	01	1	1	28.449,85	28.449,85	0,00	28.449,85	0,00




Cap.	Denominazione	Codifica			Residui accertati al 01/01/2014	Pagamenti in conto residui	Somme rimaste da pagare	Totale	Economie					
		Ctg	CO.FO.G.							a	b	c	d = (b+c)	e = (a-d)
			1	2										
114	SPESA PER ACQUISIZIONE DI BANCHE DATI ON LINE, PUBBLICAZIONI DIGITALI, INFORMATIZZAZIONE CATALOGHI E PER IL FUNZIONAMENTO E VALORIZZAZIONE DELLA BIBLIOTECA CHIGIANA	02	1	1	10.696,63	6.741,09	3.955,54	10.696,63	0,00					
116	SPESA CONNESSE CON MANIFESTAZIONI ED EVENTI PER LE CELEBRAZIONI DEL 150° ANNIVERSARIO DELL'UNITA' D'ITALIA	02	1	1	0,00	0,00	0,00	0,00	0,00					
117	CONTRIBUTI PREVIDENZIALI A CARICO DELL'AMMINISTRAZIONE SULLE RETRIBUZIONI CORRISPONTE PER LEGGE AL PRESIDENTE DEL CONSIGLIO DEI MINISTRI, AGLI EVENTUALI VICE PRESIDENTI, AI MINISTRI SENZA PORTAFOGLIO E AI SOTTOSEGRETARI DI STATO ALLA PRESIDENZA DEL CONSIGLIO DEI MINISTRI	01	1	1	13.414,03	13.414,03	0,00	13.414,03	0,00					
118	SPESA RELATIVE ALLA GESTIONE/REALIZZAZIONE DI EVENTI ISTITUZIONALI RIGUARDANTI L'O.M.R.I. E L'ARALDICA PUBBLICA	02	1	1	0,00	0,00	0,00	0,00	0,00					
120	SPESA DI RAPPRESENTANZA	02	1	1	42.366,91	42.366,91	0,00	42.366,91	165,60					
121	SPESA PER L'ORGANIZZAZIONE DELLE VISITE UFFICIALI NONCHÉ PER LA PARTECIPAZIONE A VERTICI, CONVEGNI, CONFERENZE, COMITATI, INCONTRI ED ALTRE MANIFESTAZIONI IN ITALIA ED ALL'ESTERO DEL PRESIDENTE E DEI VICEPRESIDENTI DEL CONSIGLIO DEI MINISTRI E DELLE RISPETTIVE DELEGAZIONI, NONCHÉ PER LA GESTIONE E CONDUZIONE DELL'ALLOGGIO PRESIDENZIALE	02	1	1	129.420,96	128.974,53	0,00	128.974,53	446,33					
122	COMPENSI AD ESTRANET ALL'AMMINISTRAZIONE PER ATTIVITÀ DI TRADUZIONE ED INTERPRETARIATO IVI COMPRESO IL RIMBORSO DEGLI ONERI DOCUMENTATI RELATIVI AD EVENTUALI TRASFERTE	02	1	1	10.984,54	10.984,49	0,00	10.984,49	0,05					
123	SPESA PER LE ESEQUIE DI STATO	02	1	1	1,81	0,00	1,81	1,81	0,00					
124	RETRIBUZIONI DEL PERSONALE IN SERVIZIO PRESSO LE STRUTTURE DI MISSIONE	01	1	1	283.638,80	274.757,83	8.883,42	283.621,25	17,55					
125	COMPENSI PER INCARICHI AD ESPERTI E CONSULENTI PRESSO LE STRUTTURE DI MISSIONE	02	1	1	732.169,68	730.072,23	0,00	730.072,23	2.097,45					
127	SPESA DI FUNZIONAMENTO DELLA STRUTTURA DI MISSIONE "UNITA' PER LA COMUNICAZIONE SULL'ATTIVITA' DI GOVERNO"	02	1	1	0,00	0,00	0,00	0,00	0,00					
128	SPESA PER L'ACQUISTO DI QUOTIDIANI E PERIODICI	02	1	1	11.487,00	10.614,40	0,00	10.614,40	872,60					
130	ONERI PER IRAP SULLE RETRIBUZIONI CORRISPONTE PER LEGGE AL PRESIDENTE DEL CONSIGLIO DEI MINISTRI, AGLI EVENTUALI VICE PRESIDENTI, AI MINISTRI SENZA PORTAFOGLIO E AI SOTTOSEGRETARI DI STATO ALLA PRESIDENZA DEL CONSIGLIO DEI MINISTRI	03	1	1	4.711,53	4.711,53	0,00	4.711,53	0,00					
132	SPESA CONNESSE ALL'EFFETTUAZIONE DEL TRASPORTO AEREO PER ESIGENZE DI STATO, PER RAGIONI SANITARIE D'URGENZA E PER FINALITA' DI SICUREZZA	02	1	1	20.773,16	20.763,92	3,81	20.767,73	5,43					
134	CONTRIBUTI PREVIDENZIALI A CARICO DELL'AMMINISTRAZIONE SUL TRATTAMENTO ECONOMICO DEL SEGRETARIO GENERALE E DEI VICESEGRETARI GENERALI	01	1	1	6.283,26	6.283,26	0,00	6.283,26	0,00					
135	RETRIBUZIONI DEL PERSONALE DI RUOLO	01	1	1	6.446.350,90	6.446.350,90	0,00	6.446.350,90	0,00					
136	CONTRIBUTI PREVIDENZIALI A CARICO DELL'AMMINISTRAZIONE SULLE RETRIBUZIONI DEL PERSONALE DI RUOLO	01	1	1	4.631.850,89	4.631.850,89	0,00	4.631.850,89	0,00					




Cap.	Denominazione	Codifica			Residui accertati al 01/01/2014	Pagamenti in conto residui	Somme rimaste da pagare	Totale	Economie
		Ctg	CO.FO.G.						
			1	2					
137	ONERI PER IRAP SULLE RETRIBUZIONI DEL PERSONALE DI RUOLO	03	1	1	1.308.843,98	0,00	1.308.843,98	0,00	
138	TRATTAMENTO ECONOMICO DEL SEGRETARIO GENERALE E DEGLI EVENTUALI VICESEGRETARI GENERALI	01	1	1	36.120,62	8.204,28	27.372,44	8.748,18	
139	RIMBORSO SPESE PER MISSIONI NEL TERRITORIO NAZIONALE E ALL'ESTERO DEL PERSONALE IN SERVIZIO	02	1	1	620.005,43	15,43	224.232,31	395.773,12	
142	EMOLUMENTI PER LAVORO STRAORDINARIO AL PERSONALE CONTRATTUALIZZATO IN SERVIZIO (ART. 84 CCNL)	01	1	1	389.811,84	74.477,12	389.811,84	0,00	
143	SPESE PER INDENNITA' AL PERSONALE NON MINISTERIALE (EX ART. 85 CCNL)	01	1	1	56.089,15	13.122,10	55.864,89	224,26	
144	FONDO PER I TRATTAMENTI ECONOMICI ACCESSORI DEL PERSONALE IN SERVIZIO (FONDO UNICO PRESIDENZA - F.U.P. - ART. 82 CCNL)	01	1	1	1.563.145,08	0,00	1.563.145,08	0,00	
145	ONERI PER IRAP SUL TRATTAMENTO ECONOMICO DEL SEGRETARIO GENERALE E DEI VICESEGRETARI GENERALI	03	1	1	2.206,92	0,00	2.206,92	0,00	
148	SPESE PER ACCERTAMENTI SANITARI, OBBLIGATORI DEL PERSONALE E PER OLTRE ADEMPIMENTI DI CUI AL D.LGS. 626/1994	02	1	1	81.257,20	0,00	76.294,87	4.962,33	
149	BENESSERE ORGANIZZATIVO E PROVIDENZE AL PERSONALE	02	1	1	300.726,02	238.243,80	289.317,16	11.408,86	
150	EQUO INDENNIZZO AL PERSONALE CIVILE PER LA PERDITA DELLA INTEGRITA' FISICA SUBITA PER INFIRMITA' CONTRATTA PER CAUSA DI SERVIZIO	01	1	1	7.757,13	0,00	5.031,84	2.725,29	
151	SPESE PER BUONI PASTO AL PERSONALE	01	1	1	295.000,80	0,00	293.590,05	1.410,75	
153	EMOLUMENTI PER LAVORO STRAORDINARIO AL PERSONALE DI CUI ALL'ART. 3 DEL D.LGS. 30/3/2001 N. 165	01	1	1	277.713,05	45.516,43	277.712,69	0,36	
155	CONTRIBUTI PREVIDENZIALI A CARICO DELL'AMMINISTRAZIONE SULLE COMPETENZE ACCESSORIE AL PERSONALE	01	1	1	221.743,40	0,00	219.431,60	2.311,80	
156	ONERI PER IRAP SULLE COMPETENZE ACCESSORIE AL PERSONALE	03	1	1	78.728,29	0,00	78.088,67	639,62	
157	TRATTAMENTO ECONOMICO ACCESSORIO AL PERSONALE DIRIGENZIALE DI CUI ALL'ART. 3 DEL D.LGS. N. 165/2001	01	1	1	123.035,27	38.851,79	91.446,62	31.588,65	
158	SPESE PER IL FUNZIONAMENTO DELLA COMMISSIONE INTERGOVERNATIVA PER LA REALIZZAZIONE DI UNA NUOVA LINEA FERROVIARIA AD ALTA VELOCITA' TORINO-LIONE E DELLA RELATIVA STRUTTURA DI MISSIONE DI CUI AL DECRETO DEL PRESIDENTE DEL CONSIGLIO DEI MINISTRI IN DATA 15 DICEMBRE 2011	02	1	1	60.228,00	0,00	0,00	60.228,00	
159	CONTRIBUTI PREVIDENZIALI A CARICO DELL'AMMINISTRAZIONE SULLE COMPETENZE CORRISPOSTE PER I TRATTAMENTI ECONOMICI ACCESSORI DEL PERSONALE IN SERVIZIO (FONDO UNICO PRESIDENZA - F.U.P. - ART. 82 CCNL)	01	1	1	857.180,38	0,00	853.820,20	3.360,18	
161	ONERI PER IRAP SULLE COMPETENZE CORRISPOSTE PER I TRATTAMENTI ECONOMICI ACCESSORI DEL PERSONALE IN SERVIZIO (FONDO UNICO PRESIDENZA - F.U.P. - ART. 82 CCNL)	03	1	1	319.382,02	0,00	319.320,55	61,47	
162	SPESE PER ONORARI E INDENNITA' DI MISSIONE AVVOCATURA DELLO STATO E AVVOCATI DELEGATI, NOTIFICAZIONI E COMUNICAZIONI, INDENNITA' A TESTIMONI, ONORARI E INDENNITA' DI MISSIONE A CONSULENTI TECNICI	02	1	1	121.891,49	0,00	121.891,49	0,00	



Cap.	Denominazione	Codifica			Residui accertati al 01/01/2014	Pagamenti in conto residui	Somme rimaste da pagare	Totale	Economie	
		Ctg	CO.FO.G.							
			1	2						3
163	SPESA PER LE ATTIVITA' FORMATIVE E DI ACCRESCIMENTO PROFESSIONALE	02	1	1	354.577,94	210.631,59	134.019,42	344.651,01	9.926,93	
166	COMPENSI AI COMMISSARI E AI VICE COMMISSARI STRAORDINARI DI GOVERNO NOMINATI EX ART. 11 LEGGE N. 400/1988	01	1	1	147.085,49	58.039,55	89.003,08	147.042,63	42,86	
167	COMPENSI PER ESPERTI E PER INCARICHI SPECIALI EX ART. 9 D.LGS. N. 303/1999	02	1	1	113.650,18	105.350,90	7.391,09	112.741,99	908,19	
169	SPESA PER IL FUNZIONAMENTO DELLA COMMISSIONE PER L'ACCESSO AI DOCUMENTI AMMINISTRATIVI EX ART. 27 LEGGE N. 241/1990	02	1	1	19.191,87	19.150,35	0,00	19.150,35	41,52	
170	SPESA PER IL FUNZIONAMENTO DELLA STRUTTURA DI MISSIONE CONTRO IL DISSESTO IDROGEOLOGICO E PER LO SVILUPPO DELLE INFRASTRUTTURE IDRICHE	02	1	1	0,00	0,00	0,00	0,00	0,00	
171	COPIATURA ASSICURATIVA INTEGRATIVA PER IL PERSONALE EX ART. 99 CCNL	02	1	1	1.414.546,12	966.678,24	447.867,88	1.414.546,12	0,00	
172	RETRIBUZIONI DEL PERSONALE IN SERVIZIO PRESSO LA STRUTTURA DI MISSIONE CONTRO IL DISSESTO IDROGEOLOGICO E PER LO SVILUPPO DELLE INFRASTRUTTURE IDRICHE	01	1	1	0,00	0,00	0,00	0,00	0,00	
173	SPESA PER LITI, ARBITRAGGI, RISARCIMENTI ED ACCESSORI	02	1	1	0,00	0,00	0,00	0,00	0,00	
174	SPESA PER IL FUNZIONAMENTO DELLA STRUTTURA DI MISSIONE CON COMPITI DI STUDIO, ANALISI E VALUTAZIONI DELLE IMPLICAZIONI ECONOMICHE FINANZIARIE DEI PROVVEDIMENTI NORMATIVI NONCHE' PER IL SUPPORTO NEGLI ADEMPIMENTI CONNESSI ALL'ESECUZIONE DEI PROVVEDIMENTI GIURISDIZIONALI RELATIVI AL CONTENZIOSO DI COMPETENZA DEL DIPARTIMENTO PER GLI AFFARI GIURIDICI E LEGISLATIVI	02	1	1	0,00	0,00	0,00	0,00	0,00	
175	SPESA PER IL FUNZIONAMENTO DELLA COMMISSIONE PER LA GARANZIA DELL'INFORMAZIONE STATISTICA EX ART. 12 D.LGS. N. 322/1989	02	1	1	0,00	0,00	0,00	0,00	0,00	
176	SPESA PER IL FUNZIONAMENTO DELLA STRUTTURA DI MISSIONE PER IL COORDINAMENTO E L'IMPULSO NELL'ATTUAZIONE DI INTERVENTI DI RIQUALIFICAZIONE DELL'EDILIZIA SCOLASTICA	02	1	1	0,00	0,00	0,00	0,00	0,00	
177	SPESA PER IL FUNZIONAMENTO DEL COMITATO NAZIONALE PER LA BIOTECNA	02	1	1	2,00	2,00	0,00	2,00	0,00	
178	RETRIBUZIONI DEL PERSONALE IN SERVIZIO PRESSO LA STRUTTURA DI MISSIONE PER IL COORDINAMENTO E L'IMPULSO NELL'ATTUAZIONE DI INTERVENTI DI RIQUALIFICAZIONE DELL'EDILIZIA SCOLASTICA	01	1	1	0,00	0,00	0,00	0,00	0,00	
179	SPESA PER IL FUNZIONAMENTO DEL COMITATO NAZIONALE PER LA BIOSICUREZZA E LE BIOTECNOLOGIE E DELL'OSSERVATORIO NAZIONALE PER LA BIOSICUREZZA E LE BIOTECNOLOGIE	02	1	1	60.356,50	60.356,50	0,00	60.356,50	0,00	
180	SPESA PER IL FUNZIONAMENTO DEL COMMISSARIO STRAORDINARIO DEL GOVERNO PER IL COORDINAMENTO DI TUTTI GLI APPROFONDIMENTI DI CARATTERE AMBIENTALE, SANITARIO ED ECONOMICO RELATIVI ALL'ASSE FERROVIARIO TORINO-LIONE	02	1	1	64.465,50	57.297,40	7.108,06	64.405,46	60,04	
183	SPESA PER ESECUZIONI SENTENZE IN MATERIA DI PERSONALE NONCHE' PER INTERESSI LEGALI O RIVALUTAZIONE MONETARIA SULLE RETRIBUZIONI	02	1	1	19.197,02	4.265,15	0,00	4.265,15	14.931,87	



Cap.	Denominazione	Codifica			Residui accertati al 01/01/2014	Pagamenti in conto residui	Somme rimaste da pagare	Totale	Economie
		Ctg	CO.FO.G.						
			1	2					
185	RETRIBUZIONI DEL PERSONALE IN SERVIZIO PRESSO LA STRUTTURA DI MISSIONE CON COMPITI DI STUDIO, ANALISI E VALUTAZIONI DELLE IMPLICAZIONI ECONOMICHE FINANZIARIE DEI PROVVEDIMENTI NORMATIVI NONCHÉ PER IL SUPPORTO NEGLI ADEMPIMENTI CONNESSI ALL'ESECUZIONE DEI PROVVEDIMENTI GIURISDIZIONALI RELATIVI AL CONTENZIOSO DI COMPETENZA DEL DIPARTIMENTO PER GLI AFFARI GIURIDICI E LEGISLATIVI	01	1	1	0,00	0,00	0,00	0,00	
186	INDAGINI, RILEVAZIONI E SONDAGGI	02	1	1	77.441,10	77.441,10	77.441,10	0,00	
187	ACQUISTO DI BENI DI CONSUMO E DI SERVIZI STRUMENTALI AL FUNZIONAMENTO DEGLI UFFICI, ED ALLE ESIGENZE ISTITUZIONALI E DI DECORO DELLE AUTORITÀ POLITICHE PRESENTI PRESSO LE SEDI DELLA PRESIDENZA DEL CONSIGLIO DEI MINISTRI	02	1	1	546.795,25	466.938,16	49.931,12	516.869,28	
188	SPESE PER PROGETTAZIONI E SERVIZI RELATIVI AL PATRIMONIO IMMOBILIARE ED ALLA SICUREZZA DEI LUOGHI DI LAVORO	02	1	1	20.804,00	20.798,00	4,00	20.802,00	
189	SPESE RELATIVE AD EVENTI ISTITUZIONALI ANCHE DI RILEVANZA INTERNAZIONALE	02	1	1	566.503,43	286.804,18	279.699,25	566.503,43	
190	SPESE PER FORNITURE E LAVORI TIPOGRAFICI, STAMPATI SPECIALI	02	1	1	35.813,40	12.838,72	18.973,87	31.812,59	
191	MANUTENZIONE ORDINARIA DEGLI IMMOBILI, DEGLI IMPIANTI E DEI GIARDINI	02	1	1	185.621,86	61.841,82	123.780,03	185.621,85	
192	CANONI PER NOLEGGIO AUTOVEICOLI DI SERVIZIO DI TUTELA E PER ASSICURARE LE FINALITÀ ISTITUZIONALI	02	1	1	96.160,28	93.851,99	0,00	93.851,99	
193	SPESE POSTALI E TELEGRAFICHE	02	1	1	59.078,51	55.330,42	3.748,09	59.078,51	
194	CONSUMI E MANUTENZIONE STRAORDINARIA DELLE AUTOVEICOLI PER IL SERVIZIO DI TUTELA E PER ASSICURARE LE FINALITÀ ISTITUZIONALI	02	1	1	51.298,02	45.912,28	0,00	45.912,28	
195	FITTO DI LOCALI ED ONERI ACCESSORI	02	1	1	2.865.633,12	2.759.763,42	105.869,70	2.865.633,12	
197	COMPENSI PER ESPERTI NOMINATI AI SENSI DELL'ART. 11, COMMA 3, DELLA LEGGE 6 LUGLIO 2002, N. 137	02	1	1	38.228,98	37.426,30	0,00	37.426,30	
198	SPESE RELATIVE ALLE UTENZE DI ACQUA, ENERGIA ELETTRICA, GAS ED ABBONAMENTI TELEVISIVI NONCHÉ SPESE DA SOSTENERSI IN APPLICAZIONE DI NORME DI LEGGE, DI REGOLAMENTI IVI COMPRESSE QUELLE RELATIVE ALLO SMALTIMENTO DEI RIFIUTI SOLIDI URBANI	02	1	1	6.167,93	0,00	6.167,93	6.167,93	
199	SPESE DI PULIZIA, IGIENIZZAZIONE, DERATTIZZAZIONE E DISINFESTAZIONE DEGLI IMMOBILI, LAVAGGIO TENDE E TAPPETI E SMALTIMENTO DEI RIFIUTI SPECIALI	02	1	1	75.774,91	45.853,05	28.665,64	74.518,69	
201	SPESE DI FACCHINAGGIO E TRASPORTO	02	1	1	1.670,67	1.210,00	0,00	1.210,00	
209	SPESE PER INCARICHI PROFESSIONALI IN MATERIE TECNICO-SPECIALISTICHE	02	1	1	0,00	0,00	0,00	0,00	
211	RETRIBUZIONI DEL PERSONALE IN SERVIZIO PRESSO LA STRUTTURA DI MISSIONE PER GLI ANNIVERSARI DI INTERESSE NAZIONALE	01	1	1	0,00	0,00	0,00	0,00	
212	SPESE PER IL FUNZIONAMENTO DELLA STRUTTURA DI MISSIONE PER GLI ANNIVERSARI DI INTERESSE NAZIONALE	02	1	1	22.745,12	15.134,76	7.286,36	22.421,12	




Cap.	Denominazione	Codifica			Residui accertati al 01/01/2014	Pagamenti in conto residui	Somme rimaste da pagare	Totale	Economie
		Ctg	CO.FO.G.						
			1	2					
213	SPESA PER L'INSTALLAZIONE, LA GESTIONE E LA MANUTENZIONE DEGLI APPARATI TECNOLOGICI DELLE RETI INFORMATICHE E DI TELECOMUNICAZIONE E DEL SERVIZIO CALL CENTER	02	1	1	811.744,32	618.771,82	151.883,19	770.655,01	41.089,31
216	SPESA PER IL FUNZIONAMENTO DELLA COMMISSIONE DI COORDINAMENTO EXPO MILANO 2015	02	1	1	0,00	0,00	0,00	0,00	0,00
217	SPESA INERENTI AL CONTENZIOSO RELATIVO AL RAPPORTO DI LAVORO DEL PERSONALE IN SERVIZIO PRESSO LA PRESIDENZA DEL CONSIGLIO DEI MINISTRI	02	1	1	0,00	0,00	0,00	0,00	0,00
218	SPESA PER L'ORGANIZZAZIONE E LA PARTECIPAZIONE AD INCONTRI DI STUDIO, CONVEGNI, CONGRESSI, MOSTRE ED ALTRE MANIFESTAZIONI	02	1	1	0,00	0,00	0,00	0,00	0,00
219	SPESA PER CANONI TELEFONICI, SATELLITARI E DI TELECOMUNICAZIONI	02	1	1	95.638,11	95.638,11	0,00	95.638,11	0,00
221	SPESA PER PREMI ASSICURATIVI ED ONERI DI MOBILITÀ	02	1	1	0,00	0,00	0,00	0,00	0,00
240	RETRIBUZIONI DEL PERSONALE IN SERVIZIO PRESSO LA STRUTTURA DI MISSIONE PER L'ATTUAZIONE DELL'AGENDA DIGITALE	01	1	1	0,00	0,00	0,00	0,00	0,00
241	SPESA PER IL FUNZIONAMENTO DELLA STRUTTURA DI MISSIONE PER L'ATTUAZIONE DELL'AGENDA DIGITALE	02	1	1	0,00	0,00	0,00	0,00	0,00
856	SPESA PER IL FUNZIONAMENTO DELL'UNITÀ TECNICA DI MISSIONE PER LE CELEBRAZIONI DEI 150 ANNI DELL'UNITÀ D'ITALIA	02	1	1	3.256,21	2.320,80	0,00	2.320,80	935,41
	1.1.2 INTERVENTI				2.561.461,20	1.522.801,73	1.026.009,71	2.548.811,44	12.649,76
119	FONDO PER L'INFORMATIZZAZIONE E LA CLASSIFICAZIONE DELLA NORMATIVA VICENTE	05	1	3	390.273,50	0,00	390.273,50	390.273,50	0,00
182	FONDO PER IL COMPLETAMENTO E LO SVILUPPO DEL PROGETTO X-LEGES	05	1	3	0,00	0,00	0,00	0,00	0,00
184	SPESA PER PROGETTI SETTORIALI E PER EVENTI DI PROMOZIONE DI NATURA CELEBRATIVA	05	1	1	50.000,00	50.000,00	0,00	50.000,00	0,00
208	SOMME OCCORRENTI PER IL FINANZIAMENTO DELLE INIZIATIVE PROMOSSE DALLA CONFEDERAZIONE DELLE ASSOCIAZIONI COMBATTENTISTICHE E PARTIGIANE PER LA CELEBRAZIONE DEL SETTIMANTESIMO ANNIVERSARIO DELLA RESISTENZA E DELLA GUERRA DI LIBERAZIONE	05	1	1	0,00	0,00	0,00	0,00	0,00
210	SPESA PER L'ATTUAZIONE DELLE FUNZIONI E LO SVOLGIMENTO DEI COMPITI DEL COMITATO PROMOTORE DELLE CELEBRAZIONI VERDIANE	05	1	1	1.812.849,50	1.420.615,72	379.598,50	1.800.214,22	12.635,28
222	SOMME DESTINATE ALLA CONCESSIONE DI UN RICONOSCIMENTO AI CONGIUNTI DELLE VITTIME DELLE FOIBE	05	1	1	0,00	0,00	0,00	0,00	0,00
223	CONTRIBUTO ALL'ASSOCIAZIONE NAZIONALE DEI COMBATTENTI E REDUCI (R.D.24/6/1923 N. 850)	05	1	1	14,48	0,00	7,24	7,24	7,24
224	CONTRIBUTI AD ENTI ED ASSOCIAZIONI DIVERSE PER ASSEGNAZIONE DI QUOTA PARTE DELL'OTTO PER MILLE IRPEF DI PERTINENZA DELLO STATO	05	1	6	0,00	0,00	0,00	0,00	0,00
225	CONTRIBUTO AL GRUPPO MEDAGLIE D'ORO AL VALORE MILITARE (L. 28/12/1995 N. 549)	05	1	1	7,24	0,00	7,24	7,24	0,00




Cap.	Denominazione	Codifica			Residui accertati al 01/01/2014	Pagamenti in conto residui	Somme rimaste da pagare	Totale	Economie	
		Ctg	CO.FO.G.							
			1	2						3
226	CONTRIBUTO ALL'ISTITUTO NASTRO AZZURRO (L. 28/12/1995 N. 549)	05	1	1	14,48	0,00	7,24	7,24	0,00	
229	SOMME PER I PREMI INTITOLATI A GIACOMO MATTEOTTI E PER IL FUNZIONAMENTO DELLE COMMISSIONI GIUDICATRICI E PER LA PROMOZIONE DEI PREMI (L. 5/10/2004 N. 255 ART. 2)	05	1	1	8.302,00	8.302,00	0,00	8.302,00	0,00	
230	FONDO PER GLI INTERVENTI A FAVORE DI CITTADINI ILLUSTRI CHE VERSINO IN STATO DI PARTICOLARE NECESSITÀ (L. 8/8/1985 N. 440 - L. 27/12/2006 N. 296 ART. 1.C. 1277)	05	1	1	0,00	0,00	0,00	0,00	0,00	
232	SOMME DA DESTINARE AL RESTAURO DEL BLOCCO N. 21 DEL CAMPO DI AUSCHWITZ	05	1	1	0,00	0,00	0,00	0,00	0,00	
237	SPESE PER LA REALIZZAZIONE DI UN SISTEMA INTEGRATO PER LA GESTIONE IN RETE E L'INFORMATIZZAZIONE DEI CENTRI DI RISORSE BIOLOGICHE	05	1	1	0,00	0,00	0,00	0,00	0,00	
238	SOMME DESTINATE ALLA CONCESSIONE DI UNA MEDAGLIA D'ONORE AI CITTADINI ITALIANI MILITARI E CIVILI DEPORTATI E INTERNATI NEL LAGER NAZISTI E AI FAMILIARI DEI DECEDUTI NONCHE' ALLE SPESE DI FUNZIONAMENTO DEL COMITATO (L. 27/12/2006 N. 296 ART. 1 C. 1274/1276)	05	1	1	300.000,00	43.884,01	256.115,99	300.000,00	0,00	
242	SOMME DA DESTINARE AGLI ADEMPIMENTI PER ASSICURARE L'ESERCIZIO DEL DIRITTO DI VOTO DEI CITTADINI ITALIANI RESIDENTI ALL'ESTERO (ART. 19 DPR 2/4/2003 N. 104)	05	1	1	0,00	0,00	0,00	0,00	0,00	
247	SOMME DA DESTINARE ALLA PROMOZIONE ED ALLA CONSCENZA DEGLI EVENTI DELLA PRIMA GUERRA MONDIALE IN FAVORE DELLE FUTURE GENERAZIONI	05	1	3	0,00	0,00	0,00	0,00	0,00	
1.1.5 ONERI COMUNI					0,00	0,00	0,00	0,00	0,00	
227	VERSAMENTO ALL'ENTRATA DELLO STATO ED IN FAVORE DI ALTRI ENTI	12	-	-	0,00	0,00	0,00	0,00	0,00	
234	FONDO DI RISERVA	12	1	1	0,00	0,00	0,00	0,00	0,00	
235	FONDO PER LA REISCRIZIONE IN BILANCIO DEI RESIDUI PASSIVI PERENTI	12	1	1	0,00	0,00	0,00	0,00	0,00	
1.1.6 TRATTAMENTI DI QUIESCENZA, INTEGRATIVI E SOSTITUTIVI					0,00	0,00	0,00	0,00	0,00	
231	INDENNITÀ PER UNA SOLA VOLTA IN LUOGO DI PENSIONE, INDENNITÀ DI LICENZIAMENTO E TRATTAMENTO DI FINE RAPPORTO	01	1	1	0,00	0,00	0,00	0,00	0,00	
TITOLO II										
1.2 SPESE IN CONTO CAPITALE					7.730.560,00	2.306.407,92	237.755,13	2.544.163,05	5.186.396,95	
1.2.3 INVESTIMENTI					7.730.560,00	2.306.407,92	237.755,13	2.544.163,05	5.186.396,95	
901	SPESE PER ACQUISTO E CONSERVAZIONE DI LIBRI E PUBBLICAZIONI PER LA DOTAZIONE DELLA BIBLIOTECA CHIGIANA	21	1	1	47.399,97	35.480,26	9.780,22	45.260,48	2.139,49	
902	ACQUISTO DI ARREDI DI UFFICIO, DI RAPPRESENTANZA, DI APPARECCHIATURE NONCHE' RESTAURO ARREDI	21	1	1	7.515,55	5.773,54	0,00	5.773,54	1.742,01	
903	SPESE PER IL COMPLETAMENTO DEL POLO NATATORIO VALCO SAN PAOLO	21	1	1	0,00	0,00	0,00	0,00	0,00	
904	SPESE PER LA MESSA IN SICUREZZA, IL RESTAURO ED IL RIPRISTINO DEL DECORO DEI LUOGHI DELLA MEMORIA PER LA CELEBRAZIONE DEL CENTENARIO DELLA PRIMA GUERRA MONDIALE	21	1	3	0,00	0,00	0,00	0,00	0,00	



Cap.	Denominazione	Codifica			Residui accertati al 01/01/2014	Pagamenti in conto residui	Somme rimaste da pagare	Totale	Economie	
		Ctg	CO.FO.G.							
			1	2						3
905	SPESE DI MANUTENZIONE STRAORDINARIA DEGLI IMMOBILI	21	1	1	6.116.150,72	1.066.335,93	0,32	1.066.336,25	5.049.814,47	
909	SPESE PER LO SVILUPPO DEL SISTEMA INFORMATIVO E L'ACQUISTO DI SOFTWARE	21	1	1	799.299,05	704.687,28	46.606,87	751.294,15	48.004,90	
910	SPESE PER LO SVILUPPO DELLE INFRASTRUTTURE DI RETI INFORMATICHE, DI TELECOMUNICAZIONE E RADIOTELEVISIONE PER L'ACQUISTO DEI RELATIVI APPARATI INCLUSI LE CENTRALI TELEFONICHE, TERMINALI E APPARATI MULTIMEDIALI	21	1	1	608.406,37	379.425,15	176.104,22	555.529,37	52.877,00	
911	SPESE PER L'ADEGUAMENTO DELLE SEDI DOVUTO ALLE ESIGENZE FUNZIONALI DELLE AUTORITA' E DELLE STRUTTURE DELLA PRESIDENZA DEL CONSIGLIO DEI MINISTRI	21	1	1	6.275,14	5.542,41	0,00	5.542,41	732,73	
952	SOMME DESTINATE AL FINANZIAMENTO DEI PROGETTI STRATEGICI NEL SETTORE INFORMATICO (ART. 27, C. 1 E 2 LEGGE N. 3/2003)	21	1	1	0,00	0,00	0,00	0,00	0,00	
953	SOMME DESTINATE DAL CIPE AL FINANZIAMENTO DEGLI INVESTIMENTI PUBBLICI RELATIVI A PROGETTI DI INNOVAZIONE TECNOLOGICA	21	1	1	0,00	0,00	0,00	0,00	0,00	
977	GESTIONE TRANSITORIA DEL MEMORIALE GIUSEPPE GARIBALDI A CAPRERA	21	1	1	59.605,05	59.605,05	0,00	59.605,05	0,00	
981	SPESE PER LA REALIZZAZIONE DELLE OPERE, DEGLI INTERVENTI E DELLE INIZIATIVE CONNESSI ALLE CELEBRAZIONI PER IL 150° ANNIVERSARIO DELL'UNITA' D'ITALIA	21	1	1	85.908,15	49.558,30	5.263,50	54.821,80	31.086,35	
986	SPESE PER LA REALIZZAZIONE DI OPERE: INTERVENTI ED INIZIATIVE COFINANZIATI DALLA SOCIETA' ARCUS	21	1	1	0,00	0,00	0,00	0,00	0,00	
TITOLO III										
1.3 PARTITE DI GIRO					0,00	0,00	0,00	0,00	0,00	
1.3.1 PARTITA DI GIRO					0,00	0,00	0,00	0,00	0,00	
870	ANTICIPAZIONI AL CASSIERE	61	1	1	0,00	0,00	0,00	0,00	0,00	




Cap.	Denominazione	Codifica			Residui accertati al 01/01/2014	Pagamenti in conto residui	Somme rimaste da pagare	Totale	Economie
		Ctg	CO.FO.G.						
			1	2					
2	CONFERENZA STATO REGIONI <i>Missione 001: Organi costituzionali a rilevanza costituzionale e Presidenza del Consiglio dei ministri</i> <i>Programma 003: Presidenza del Consiglio dei ministri</i>				2.005,52	1.969,52	0,00	1.969,52	36,00
	TITOLO I				2.005,52	1.969,52	0,00	1.969,52	36,00
	2.1 SPESE CORRENTI				2.005,52	1.969,52	0,00	1.969,52	36,00
	2.1.1 FUNZIONAMENTO				0,00	0,00	0,00	0,00	0,00
245	RIMBORSO SPESE PER MISSIONI NEL TERRITORIO NAZIONALE E ALL'ESTERO	02	1	1					
260	SPESE DI FUNZIONAMENTO DELLA SEGRETERIA DELLA CONFERENZA STATO-REGIONI	02	1	1	2.005,52	1.969,52	0,00	1.969,52	36,00
266	SPESE DI FUNZIONAMENTO PER LA CONSULTA STATO-REGIONI DELL'ARCO ALPINO	02	1	1	0,00	0,00	0,00	0,00	0,00
268	SPESE PER STUDI, INDAGINI E RILEVAZIONI	02	1	1	0,00	0,00	0,00	0,00	0,00
269	COMPENSI PER ESPERTI E PER INCARICHI SPECIALI EX ART. 9 D.LGS. N. 303/1999	02	1	1	0,00	0,00	0,00	0,00	0,00
	TITOLO III				0,00	0,00	0,00	0,00	0,00
	2.3 PARTITE DI GIRO				0,00	0,00	0,00	0,00	0,00
	2.3.1 PARTITA DI GIRO				0,00	0,00	0,00	0,00	0,00
871	ANTICIPAZIONI AL CASSIERE	61	1	1	0,00	0,00	0,00	0,00	0,00



Cap.	Denominazione	Codifica			Residui accertati al 01/01/2014	Pagamenti in conto residui	Somme rimaste da pagare	Totale	Economie
		Ctg	CO.FO.G.						
			1	2					
3	RAPPORTI CON IL PARLAMENTO <i>Missione 001: Organi costituzionali a rilevanza costituzionale e Presidenza del Consiglio dei ministri</i> <i>Programma 003: Presidenza del Consiglio dei ministri</i>				6.631,92	6.569,71	5,81	6.575,52	56,40
	TITOLO I				6.631,92	6.569,71	5,81	6.575,52	56,40
	3.1 SPESE CORRENTI				6.631,92	6.569,71	5,81	6.575,52	56,40
	3.1.1 FUNZIONAMENTO				5.896,92	5.861,41	5,81	5.867,22	29,70
272	RIMBORSO SPESE PER MISSIONI NEL TERRITORIO NAZIONALE E ALL'ESTERO, IVI COMPRESI QUELLE DEL MINISTRO	02	1	1					
274	SPESE PER ACQUISTO GIORNALI, RIVISTE E PERIODICI	02	1	1	735,00	708,30	0,00	708,30	26,70
285	SPESE PER STUDI, INDAGINI E RILEVAZIONI E PER LE ATTIVITA' PARLAMENTARI	02	1	1	0,00	0,00	0,00	0,00	0,00
287	SPESE DI RAPPRESENTANZA	02	1	1	0,00	0,00	0,00	0,00	0,00
294	SPESE PER LA PARTECIPAZIONE A CONVEGNI ED ALTRE MANIFESTAZIONI	02	1	1	0,00	0,00	0,00	0,00	0,00
298	COMPENSI PER ESPERTI E PER INCARICHI SPECIALI EX ART. 9 D.LGS. N. 303/1999	02	1	1	0,00	0,00	0,00	0,00	0,00
	3.1.2 INTERVENTI				0,00	0,00	0,00	0,00	0,00
299	INTERVENTI PER PROMUOVERE LA CONOSCENZA DELLE PROCEDURE PARLAMENTARI	05	1	1	0,00	0,00	0,00	0,00	0,00
	TITOLO III				0,00	0,00	0,00	0,00	0,00
	3.3 PARTITE DI GIRO				0,00	0,00	0,00	0,00	0,00
	3.3.1 PARTITA DI GIRO				0,00	0,00	0,00	0,00	0,00
872	ANTICIPAZIONI AL CASSIERE	61	1	1	0,00	0,00	0,00	0,00	0,00




Cap.	Denominazione	Codifica			Residui accertati al 01/01/2014	Pagamenti in conto residui	Somme rimaste da pagare	Totale	Economie
		Ctg	CO.FO.G.	1 2 3					
4	POLITICHE EUROPEE <i>Missione 001 : Organi costituzionali a rilevanza costituzionale e Presidenza del Consiglio dei ministri</i> <i>Programma 003 : Presidenza del Consiglio dei ministri</i>				399.362,98	299.762,94	71.195,19	370.958,13	28.404,85
	TITOLO I				399.362,98	299.762,94	71.195,19	370.958,13	28.404,85
	4.1 SPESE CORRENTI				143.338,06	93.149,57	31.931,14	125.080,71	18.257,35
	4.1.1 FUNZIONAMENTO								
306	RIMBORSO SPESE PER MISSIONI NEL TERRITORIO NAZIONALE E ALL'ESTERO, IVI COMPRESI QUELLE DEL MINISTRO	02	1	1	81.031,00	52.147,40	11.765,50	63.912,90	17.118,10
307	SPESE PER L'ORGANIZZAZIONE DELLE ATTIVITA' DEL SEMESTRE DI PRESIDENZA	02	1	1	0,00	0,00	0,00	0,00	0,00
308	SPESE PER RIVISTE, PUBBLICAZIONI E ABBONAMENTI ON-LINE	02	1	1	0,00	0,00	0,00	0,00	0,00
309	SPESE DI FUNZIONAMENTO DELLA STRUTTURA DI MISSIONE CON IL COMPITO DI ASSICURARE IL NECESSARIO SUPPORTO TECNICO-ORGANIZZATIVO ALLE ATTIVITA' DI COMUNICAZIONE DEL SEMESTRE DI PRESIDENZA ITALIANA DEL CONSIGLIO DELL'UNIONE EUROPEA DEL 2014, IN COORDINAMENTO CON L'UFFICIO STAMPA E DEL PORTAVOCE DEL PRESIDENTE DEL CONSIGLIO DEI MINISTRI	02	1	1	0,00	0,00	0,00	0,00	0,00
310	RETRIBUZIONI DEL PERSONALE IN SERVIZIO PRESSO LA STRUTTURA DI MISSIONE CON IL COMPITO DI ASSICURARE IL NECESSARIO SUPPORTO TECNICO-ORGANIZZATIVO ALLE ATTIVITA' DI COMUNICAZIONE DEL SEMESTRE DI PRESIDENZA ITALIANA DEL CONSIGLIO DELL'UNIONE EUROPEA DEL 2014, IN COORDINAMENTO CON L'UFFICIO STAMPA E DEL PORTAVOCE DEL PRESIDENTE DEL CONSIGLIO DEI MINISTRI	01	1	1	0,00	0,00	0,00	0,00	0,00
318	COMPENSI PER ESPERTI E PER INCARICHI SPECIALI EX ART. 9 D.LGS. N. 303/1999	02	1	1	0,00	0,00	0,00	0,00	0,00
319	SPESE VARIE DI MINUTO FUNZIONAMENTO DEGLI UFFICI E DI INTERPRETARIATO	02	1	1	0,00	0,00	0,00	0,00	0,00
324	SPESE DI RAPPRESENTANZA	02	1	1	0,00	0,00	0,00	0,00	0,00
334	SPESE DI FUNZIONAMENTO DELLA STRUTTURA DI MISSIONE ATTA A PREVENIRE L'INSORGERE DEL CONTENZIOSO E A RAFFORZARE IL COORDINAMENTO DELLE ATTIVITA' VOLTE ALLA RISOLUZIONE DELLE PROCEDURE D'INFRAZIONE	02	1	1	33.308,46	12.146,87	20.165,64	32.312,51	995,95
335	SPESE PER SONDAGGI, RILEVAZIONI, ANALISI STATISTICHE, DOCUMENTAZIONE E MONITORAGGIO	02	1	1	20.000,00	20.000,00	0,00	20.000,00	0,00
336	RETRIBUZIONI DEL PERSONALE IN SERVIZIO PRESSO LA STRUTTURA DI MISSIONE ATTA A PREVENIRE L'INSORGERE DEL CONTENZIOSO E A RAFFORZARE IL COORDINAMENTO DELLE ATTIVITA' VOLTE ALLA RISOLUZIONE DELLE PROCEDURE D'INFRAZIONE	01	1	1	0,00	0,00	0,00	0,00	0,00
340	SPESE DI COMUNICAZIONE PER IL SEMESTRE EUROPEO DI PRESIDENZA ITALIANA	02	1	1	0,00	0,00	0,00	0,00	0,00
341	SPESE PER ACQUISTO GIORNALI E PERIODICI	02	1	1	8.988,60	8.855,30	0,00	8.855,30	143,30




Cap.	Denominazione	Codifica			Residui accertati al 01/01/2014	Pagamenti in conto residui	Somme rimaste da pagare	Totale	Economie	
		Ctg	CO.FO.G.							
			1	2						3
	4.1.2 INTERVENTI				256.024,92	206.613,37	39.264,05	245.877,42	10.147,50	
332	SPESA PER I PROGETTI COFINANZIATI DALL'UNIONE EUROPEA	12	4	9	0,00	0,00	0,00	0,00	0,00	
342	SPESA PER INTERVENTI VOLTI ALLA DIFFUSIONE DELLA NORMATIVA DELLE OPPORTUNITA' E DEGLI STRUMENTI DELL'UNIONE EUROPEA PER I CITTADINI, IN ACCORDO CON LE ALTRE AMMINISTRAZIONI CENTRALI E PERIFERICHE NONCHE' CON ENTI PRIVATI	05	1	1	256.024,92	206.613,37	39.264,05	245.877,42	10.147,50	
	TITOLO III									
	4.3 PARTITE DI GIRO				0,00	0,00	0,00	0,00	0,00	
	4.3.1 PARTITA DI GIRO				0,00	0,00	0,00	0,00	0,00	
873	ANTICIPAZIONI AL CASSIERE	61	1	1	0,00	0,00	0,00	0,00	0,00	



Cap.	Denominazione	Codifica			Residui accertati al 01/01/2014	Pagamenti in conto residui	Somme rimaste da pagare	Totale	Economie
		Ctg	CO.FO.G.						
		1	2	3	a	b	c	d = (b+c)	e = (a-d)
5	RIFORME ISTITUZIONALI <i>Missione 001: Organi costituzionali a rilevanza costituzionale e Presidenza del Consiglio dei ministri</i> Programma 003: Presidenza del Consiglio dei ministri				120.644,01	111.768,31	10,00	111.778,31	8.865,70
	TITOLO I				120.644,01	111.768,31	10,00	111.778,31	8.865,70
	5.1 SPESE CORRENTI				120.644,01	111.768,31	10,00	111.778,31	8.865,70
	5.1.1 FUNZIONAMENTO				120.644,01	111.768,31	10,00	111.778,31	8.865,70
339	RIMBORSO SPESE PER MISSIONI NEL TERRITORIO NAZIONALE E ALL'ESTERO, IVI COMPRESI QUELLE DEL MINISTRO	02	1	1	2.585,72	2.585,72	10,00	2.585,72	0,00
352	COMPENSI PER ESPERTI E PER INCARICHI SPECIALI EX ART. 9 D.LGS. N. 303/1999	02	1	1	0,00	0,00	0,00	0,00	0,00
353	SPESE DI RAPPRESENTANZA	02	1	1	0,00	0,00	0,00	0,00	0,00
354	SPESE PER IL FUNZIONAMENTO DELLA STRUTTURA DI MISSIONE DI SUPPORTO TECNICO, DOCUMENTALE E ORGANIZZATIVO ALL'ATTIVITA' DELLA COMMISSIONE DI ESPERTI E DEL COMITATO DI REDAZIONE PER L'ELABORAZIONE DI PROPOSTE DI RIFORMA COSTITUZIONALE E DELLA LEGISLAZIONE IN MATERIA ELETTORALE E PER LE CONNESSE INIZIATIVE DEL GOVERNO IN MATERIA DI RIFORME	02	1	1	39.218,29	36.574,59	0,00	36.574,59	2.643,70
355	RETRIBUZIONI DEL PERSONALE IN SERVIZIO PRESSO LA STRUTTURA DI MISSIONE DI SUPPORTO TECNICO, DOCUMENTALE E ORGANIZZATIVO ALL'ATTIVITA' DELLA COMMISSIONE DI ESPERTI E DEL COMITATO DI REDAZIONE PER L'ELABORAZIONE DI PROPOSTE DI RIFORMA COSTITUZIONALE E DELLA LEGISLAZIONE IN MATERIA ELETTORALE E PER LE CONNESSE INIZIATIVE DEL GOVERNO IN MATERIA DI RIFORME	01	1	1	0,00	0,00	0,00	0,00	0,00
361	SPESE PER STUDI, INDAGINI E RILEVAZIONI	02	1	1	0,00	0,00	0,00	0,00	0,00
363	SPESE PER LA PARTECIPAZIONE A CONVEGNI ED ALTRE MANIFESTAZIONI	02	1	1	0,00	0,00	0,00	0,00	0,00
367	SPESE PER PRESTAZIONI DI SERVIZI RELATIVI ALLA REALIZZAZIONE DI UNA BANCA DATI ED UN ARCHIVIO DOCUMENTALE SULLE RIFORME; PER LA DOCUMENTAZIONE E RICERCA SU ISTITUZIONI ESTERE, INTERNAZIONALI E COMUNITARIE, NONCHE' SPESE PER LE INIZIATIVE CONNESSE ALLA VALORIZZAZIONE DEI RISULTATI DEL FORUM TELEMATICO DI CONSULTAZIONE PUBBLICA SULLE RIFORME COSTITUZIONALI	02	1	1	78.840,00	72.618,00	0,00	72.618,00	6.222,00
	TITOLO III								
	5.3 PARTITE DI GIRO				0,00	0,00	0,00	0,00	0,00
	5.3.1 PARTITA DI GIRO				0,00	0,00	0,00	0,00	0,00
874	ANTICIPAZIONI AL CASSIERE	61	1	1	0,00	0,00	0,00	0,00	0,00



Cap.	Denominazione	Codifica			Residui accertati al 01/01/2014	Pagamenti in conto residui	Somme rimaste da pagare	Totale	Economie
		Ctg	CO.FO.G.	1 2 3					
6	FUNZIONE PUBBLICA <i>Missione 001: Organi costituzionali a rilevanza costituzionale e Presidenza del Consiglio dei ministri</i> <i>Programma 003: Presidenza del Consiglio dei ministri</i> <i>Missione 032: Servizi istituzionali e generali delle amministrazioni pubbliche</i> <i>Programma 004: Servizi generali, formativi, assistenza legale ed approvvigionamenti per le amministrazioni pubbliche</i>				13.150.889,53	5.382.860,69	528.284,54	5.911.145,23	7.239.744,30
					13.085.043,71	5.318.394,14	528.213,14	5.846.607,28	7.238.436,43
	TITOLO I				362.733,14	272.467,60	67.619,30	340.086,90	22.646,24
	6.1 SPESE CORRENTI								
	6.1.1 FUNZIONAMENTO								
131	SPESE PER IL FUNZIONAMENTO DELL'UNITA' PER LA SEMPLIFICAZIONE E LA QUALITA' DELLA REGOLAZIONE	02	1	1	1,81	0,00	0,00	0,00	1,81
373	QUOTA ASSICURATIVA INAIL	02	1	1	0,00	0,00	0,00	0,00	0,00
375	TRATTAMENTO ECONOMICO ACCESSORIO DEL PERSONALE DEGLI UFFICI DI DIRETTA COLLABORAZIONE DEL MINISTRO	01	1	1	0,00	0,00	0,00	0,00	0,00
376	RIMBORSO SPESE PER MISSIONI NEL TERRITORIO NAZIONALE E ALL'ESTERO, IVI COMPRESSE QUELLE DEL MINISTRO	02	1	1	47.668,84	46.864,00	804,84	47.668,84	0,00
377	SPESE PER L'ORGANIZZAZIONE DELLE ATTIVITA' DEL SEMESTRE DI PRESIDENZA UE	02	1	1	0,00	0,00	0,00	0,00	0,00
378	COMPENSO PER LAVORO STRAORDINARIO AL PERSONALE	01	1	1	13.197,62	0,00	0,00	0,00	13.197,62
380	COMPENSI PER ESPERTI NOMINATI AI SENSI DELL'ART. 11, COMMA 3, DELLA LEGGE 6 LUGLIO 2002, N. 137	02	1	1	0,00	0,00	0,00	0,00	0,00
381	ONERI PER IRAP SULLE COMPETENZE ACCESSORIE AL PERSONALE	03	1	1	0,00	0,00	0,00	0,00	0,00
383	SPESE PER RIVISTE E ABBONAMENTI ON LINE	02	1	1	0,00	0,00	0,00	0,00	0,00
384	SOMMA OCCORRENTE PER LA CONCESSIONE DEI BUONI PASTO AL PERSONALE	01	1	1	0,00	0,00	0,00	0,00	0,00
386	CONTRIBUTI PREVIDENZIALI A CARICO DELL'AMMINISTRAZIONE SULLE COMPETENZE ACCESSORIE AL PERSONALE DI DIRETTA COLLABORAZIONE	01	1	1	0,00	0,00	0,00	0,00	0,00
387	ONERI PER IRAP SULLE COMPETENZE ACCESSORIE AL PERSONALE DI DIRETTA COLLABORAZIONE	03	1	1	568,76	0,00	0,00	0,00	568,76
388	CONTRIBUTI PREVIDENZIALI A CARICO DELL'AMMINISTRAZIONE SULLE COMPETENZE ACCESSORIE AL PERSONALE	01	1	1	0,00	0,00	0,00	0,00	0,00
391	SPESE PER LA CERTIFICAZIONE DEI COSTI CONTRATTUALI	02	1	1	0,00	0,00	0,00	0,00	0,00
392	COMPENSI PER ESPERTI E PER INCARICHI SPECIALI EX ART. 9 D.LGS. N. 303/1999	02	1	1	0,00	0,00	0,00	0,00	0,00




Cap.	Denominazione	Codifica			Residui accertati al 01/01/2014	Pagamenti in conto residui	Somme rimaste da pagare	Totale	Economie
		Ctg	CO.FO.G.						
			1	2					
393	SPESA DI FUNZIONAMENTO E COMPENSI AI COMPONENTI DEL COMITATO DEI GARANTI (ART. 21 D.L.G. 29/93)	02	1	1	0,00	0,00	0,00	0,00	
394	MANUTENZIONE DEGLI IMMOBILI, DEGLI IMPIANTI E DEI GIARDINI ANNESSI NONCHE' PULIZIA, IGIENIZZAZIONE DEI LOCALI E SMALTIMENTO DEI RIFIUTI SPECIALI	02	1	1	0,00	0,00	0,00	0,00	
400	SPESA PER PARTICOLARI LAVORI UTILI ALLA RIFORMA DELLA PUBBLICA AMMINISTRAZIONE	02	1	1	176.490,00	127.187,20	48.190,00	1.112,80	
401	SPESA VARIE DI MINUTO FUNZIONAMENTO DEGLI UFFICI E DI INTERPRETARATO	02	1	1	6.060,30	21,72	0,00	6.038,58	
402	SPESA PER LA GESTIONE DELLE BANCHE DATI ISTITUZIONALI	02	1	1	108.595,11	89.970,65	18.624,46	0,00	
405	SPESA DI RAPPRESENTANZA	02	1	1	1.043,03	1.043,03	0,00	0,00	
410	SPESA PER ONORARI E INDENNITA' DI MISSIONE AVVOCATURA DELLO STATO E AVVOCATI DELEGATI, NOTIFICAZIONI E COMUNICAZIONI, INDENNITA' A TESTIMONI, ONORARI E INDENNITA' DI MISSIONE A CONSULENTI TECNICI	02	1	1	0,00	0,00	0,00	0,00	
415	SPESA POSTALI E TELEGRAFICHE, LAVORI TIPOGRAFICI, FACCHINAGGIO	02	1	1	0,00	0,00	0,00	0,00	
417	SPESA PER IL FUNZIONAMENTO E LA GESTIONE DEL SISTEMA INFORMATIVO DEL DIPARTIMENTO	02	1	1	1.726,67	0,00	0,00	1.726,67	
423	SPESA PER ACQUISTO GIORNALI E PERIODICI	02	1	1	7.381,00	7.381,00	0,00	0,00	
424	SPESA PER L'ORGANIZZAZIONE E LA PARTECIPAZIONE A CONVEGNI ED ALTRE MANIFESTAZIONI	02	1	1	0,00	0,00	0,00	0,00	
	6.1.2 INTERVENTI				12.722.310,57	5.045.926,54	460.593,84	7.215.790,19	
403	SOMME RELATIVE AI PROGETTI DI VALUTAZIONE PERSONALE (D.LGS. 150/2009)	05	1	3	0,00	0,00	0,00	0,00	
404	PARTECIPAZIONE ALLE SPESA DELL'ISTITUTO EUROPEO DI AMMINISTRAZIONE PUBBLICA DI MAASTRICHT, CONTRIBUTO ANNUALE PER L'ADESIONE DELL'ITALIA ALL'ORGANIZZAZIONE GRECO	04	1	1	0,00	0,00	0,00	0,00	
406	SPESA PER IL PROGETTO PER LA PA	04	1	1	575.523,25	489.929,41	85.593,84	0,00	
408	SPESA PER INTERVENTI FORMATIVI NELLE PUBBLICHE AMMINISTRAZIONI, PER LINEA AMICA E PER ALTRE INIZIATIVE PER LA VALORIZZAZIONE DELLE RISORSE UMANE E L'OMOGENEIZZAZIONE DEGLI STANDARD DI PERFORMANCE AMMINISTRATIVA NELLA P.A.	04	1	1	3.652.404,15	2.829.804,15	375.000,00	447.600,00	
409	INTERVENTI PER LO SVILUPPO DELLA CAPACITA' AMMINISTRATIVA COMPLEMENTARI A QUELLI POSTI IN ESSERE CON LA PROGRAMMAZIONE COMUNITARIA	04	1	1	8.494.383,17	1.726.192,98	0,00	6.768.190,19	



Cap.	Denominazione	Codifica			Residui accertati al 01/01/2014	Pagamenti in conto residui	Somme rimaste da pagare	Totale	Economie
		Ctg	CO.FO.G.						
			1	2					
413	SOMMA DA CORRISPONDERE AL CENTRO DI FORMAZIONE E STUDI - FORMIEZ - PER LE ESIGENZE DI FUNZIONAMENTO	04	4	8	1	0,00	0,00	0,00	0,00
418	FONDO OCCORRENTE PER IL FUNZIONAMENTO DELLA SCUOLA NAZIONALE DELL'AMMINISTRAZIONE	04	1	3	1	0,00	0,00	0,00	0,00
419	SPESE PER IL FUNZIONAMENTO DELL'AGENZIA PER LA RAPPRESENTANZA NEGOZIALE DELLE PUBBLICHE AMMINISTRAZIONI	04	1	3	1	0,00	0,00	0,00	0,00
420	ATTIVITA' PROGETTUALI PER L'ANTICORRUZIONE	05	1	1	1	0,00	0,00	0,00	0,00
421	SOMMA DA CORRISPONDERE AL CENTRO DI FORMAZIONE E STUDI - FORMIEZ - PER LE ESIGENZE DI SPESE DI NATURA OBBLIGATORIA E PER LA QUOTA DI ASSOCIAZIONE	04	4	8	1	0,00	0,00	0,00	0,00
422	FONDO OCCORRENTE PER LE SPESE DI NATURA OBBLIGATORIA DELLA SCUOLA NAZIONALE DELLA PUBBLICA AMMINISTRAZIONE	04	1	3	1	0,00	0,00	0,00	0,00
TITOLO II									
6.2 - SPESE IN CONTO CAPITALE					65.845,82	64.466,55	71,40	64.537,95	1.307,87
6.2.3 INVESTIMENTI					65.845,82	64.466,55	71,40	64.537,95	1.307,87
923	SPESE PER ACQUISTO DI DOTAZIONI LIBRARIE	21	1	1	1	1.920,45	71,40	1.920,45	0,00
925	SPESE PER L'AMPLIAMENTO, LA RISTRUTTURAZIONE, IL RESTAURO E LA MANUTENZIONE STRAORDINARIA DEGLI IMMOBILI	21	1	1	1	0,00	0,00	0,00	0,00
926	ADEMPIMENTI DIRETTAMENTE CONCERNENTI L'ATTUAZIONE DELLE DISPOSIZIONI IN MATERIA DI SICUREZZA E TUTELA SUI LUOGHI DI LAVORO (DECRETO LEGISLATIVO N. 62/99)	21	1	1	1	1.307,87	0,00	0,00	1.307,87
928	SPESE PER LO SVILUPPO DEL SISTEMA INFORMATIVO	21	1	1	1	0,00	0,00	0,00	0,00
929	SPESE PER IL FINANZIAMENTO DEI PROGETTI DI INNOVAZIONE TECNOLOGICA NELLE PUBBLICHE AMMINISTRAZIONI	21	1	1	1	0,00	0,00	0,00	0,00
930	SOMME DESTINATE AL FINANZIAMENTO DEI PROGETTI STRATEGICI NEL SETTORE INFORMATICO (ART. 27, C. 1 E 2 LEGGE N. 3/2003)	21	1	1	1	0,00	0,00	0,00	0,00
931	PROGRAMMA TRIENNALE DI RAFFORZAMENTO ED AMMODERNAMENTO DELLE AMMINISTRAZIONI PUBBLICHE NEL MEZZOGIORNO	21	1	1	1	62.617,50	0,00	62.617,50	0,00
TITOLO III									
6.3 PARTITE DI GIRO					0,00	0,00	0,00	0,00	0,00
6.3.1 PARTITA DI GIRO					0,00	0,00	0,00	0,00	0,00
875	ANTICIPAZIONI AL CASSIERE	61	1	1	1	0,00	0,00	0,00	0,00



Cap.	Denominazione	Codifica			Residui accertati al 01/01/2014	Pagamenti in conto residui	Somme rimaste da pagare	Totale	Economie	
		Ctg	CO.FO.G.							
			1	2						3
7	AFFARI REGIONALI AUTONOMIE E SPORT <i>Missione 001 : Organi costituzionali a rilevanza costituzionale e Presidenza del Consiglio dei ministri</i> <i>Programma 003 : Presidenza del Consiglio dei ministri</i> <i>Missione 003 : Relazioni finanziarie con le autonomie territoriali</i> <i>Programma 001 : Erogazioni a enti territoriali per interventi di settore</i> <i>Missione 024: Diritti sociali, politiche sociali e famiglia</i> <i>Programma 005: Protezione sociale per particolari categorie (minoranze linguistiche)</i> <i>Missione 030: Giovani e Sport</i> <i>Programma 001 : Attività ricreative e sport</i>				74.417.715,61	42.469.033,91	20.007.052,95	62.476.086,86	11.941.628,75	
		TITOLO I								
			7.1 SPESE CORRENTI			18.806.968,66	8.536.667,68	4.525.579,42	13.062.247,10	5.744.721,56
			7.1.1 FUNZIONAMENTO			133.701,96	96.547,96	15.322,12	111.870,08	21.831,78
		431	SPESE DI FUNZIONAMENTO DELLA CONFERENZA STATO-CITTA'	02	1	1	792,58	0,00	792,58	0,00
		435	SPESE PER IL FEDERALISMO AMMINISTRATIVO	02	1	1	6.100,00	0,00	6.100,00	0,00
		438	SPESE PER IL FUNZIONAMENTO DEL COMITATO ISTITUZIONALE PARITETICO PER I PROBLEMI DELLE MINORANZE SLOVENE	02	1	1	0,00	0,00	0,00	0,00
		439	SPESE DI FUNZIONAMENTO DEI COMISSARIATI DI GOVERNO NELLE REGIONI A STATUTO SPECIALE	02	1	1	84.938,52	67.531,77	8.960,94	8.445,81
		441	TRATTAMENTO ECONOMICO ACCESSORIO DEL PERSONALE DEGLI UFFICI DI DIRETTA COLLABORAZIONE DEL MINISTRO	01	1	1	0,00	0,00	0,00	0,00
		442	RIMBORSO SPESE PER MISSIONI NEL TERRITORIO NAZIONALE E ALL'ESTERO, IVI COMPRESI QUELLE DEL MINISTRO	02	1	1	34.701,60	26.045,94	261,18	8.394,48
		443	SPESE PER L'ORGANIZZAZIONE DELLE ATTIVITA' DEL SEMESTRE DI PRESIDENZA UE	02	1	1	0,00	0,00	0,00	0,00
		449	CONTRIBUTI PREVIDENZIALI A CARICO DELL'AMMINISTRAZIONE SULLE COMPETENZE ACCESSORIE AL PERSONALE DI DIRETTA COLLABORAZIONE	01	1	1	0,00	0,00	0,00	0,00
		450	ONERI PER IRAP SULLE COMPETENZE ACCESSORIE AL PERSONALE DI DIRETTA COLLABORAZIONE	03	1	1	0,00	0,00	0,00	0,00
456	SPESE PER STUDI, INDAGINI E RILEVAZIONI	02	1	1	0,00	0,00	0,00	0,00		
457	SPESE VARIE DI MINUTO FUNZIONAMENTO DEGLI UFFICI E DI INTERPRETARIATO	02	1	1	0,00	0,00	0,00	0,00		
458	SPESE PER LA PARTECIPAZIONE A CONVEGNI ED ALTRE MANIFESTAZIONI	02	1	1	0,00	0,00	0,00	0,00		




Cap.	Denominazione	Codifica			Residui accertati al 01/01/2014	Pagamenti in conto residui	Somme rimaste da pagare	Totale	Economie
		Ctg	CO.FO.G.						
		1	2	3	a	b	c	d = (b+c)	e = (a-d)
459	SPESE DI RAPPRESENTANZA	02	1	1	341,00	341,00	0,00	341,00	0,00
460	SPESE PER ACQUISTO GIORNALI, RIVISTE E PERIODICI	02	1	1	4.255,37	1.836,67	0,00	1.836,67	2.418,70
461	MANUTENZIONE, CONDIZIONE E RIPARAZIONE DEGLI IMMOBILI E DEGLI IMPIANTI, ADATTAMENTO E RIPULITURA DEI LOCALI	02	1	1	0,00	0,00	0,00	0,00	0,00
463	COMPENSI PER ESPERTI E PER INCARICHI SPECIALI EX ART. 9 D.LGS. N. 30/1999	02	1	1	0,00	0,00	0,00	0,00	0,00
485	COMPENSI AI COMPONENTI DI NOMINA STATALE DELLE COMMISSIONI PARITETICHE PREVISTE DAGLI STATUTI DELLE REGIONI A STATUTO SPECIALE	02	1	1	2.572,79	0,00	0,00	0,00	2.572,79
819	SPESE RELATIVE ALLE UTENZE DI ACQUA, ENERGIA ELETTRICA, GAS, TELEFONO NONCHÉ SPESE DA SOSTENERSI IN APPLICAZIONE DI NORME DI LEGGE, DI REGOLAMENTI IVI COMPRESSE QUELLE RELATIVE ALLO SMALTIMENTO DEI RIFIUTI SOLIDI URBANI	02	1	1	0,00	0,00	0,00	0,00	0,00
	7.1.2 INTERVENTI				18.673.266,80	8.440.119,72	4.510.257,30	12.950.377,02	5.722.889,78
432	EVENTI SPORTIVI ANCHE A LIVELLO INTERNAZIONALE	05	8	1	0,00	0,00	0,00	0,00	0,00
434	FONDO NAZIONALE INTEGRATIVO PER I COMUNI MONTANI	12	1	8	0,00	0,00	0,00	0,00	0,00
446	FONDO PER LA VALORIZZAZIONE E LA PROMOZIONE DELLE AREE TERRITORIALI SVANTAGGIATE CONTENANTI CON LE REGIONI A STATUTO SPECIALE	12	1	1	0,00	0,00	0,00	0,00	0,00
447	FONDO DI SVILUPPO PER LE ISOLE MINORI	12	1	1	0,00	0,00	0,00	0,00	0,00
451	SPESE PER LE FUNZIONI TRASFERITE AI SENSI DELL'ART. 7, COMMA 19 DEL D.L. 31 MAGGIO 2010, N. 78 (EX E.L.M.)	12	1	1	63.505,64	0,00	60.500,00	60.500,00	3.005,64
483	SPESE PER LA REALIZZAZIONE DEL "PROGETTO PER LE OPPORTUNITÀ DELLE REGIONI IN EUROPA"	12	1	1	140.000,00	0,00	0,00	0,00	140.000,00
484	SPESE CONNESSE AGLI INTERVENTI DI TUTELA DELLE MINORANZE LINGUISTICHE STORICHE	12	10	7	887.710,00	887.710,00	0,00	887.710,00	0,00
486	FONDO NAZIONALE PER LA TUTELA DELLE MINORANZE LINGUISTICHE	12	10	7	1.011.365,36	939.066,20	42.167,16	1.001.233,36	10.132,00
813	CONTRIBUTI RELATIVI ALLA QUOTA DEL 5 PER MILLE DELL'IMPOSTA SUL REDDITO DELLE PERSONE FISICHE DA DESTINARE ALLE ASSOCIAZIONI SPORTIVE DILETTANTISTICHE AMMESSE AI BENEFICI DI CUI ALL'ART. 3, COMMA 5, LETTERA C BIS DELLA LEGGE 24 DICEMBRE 2007, N. 244 E SUCCESSIVE MODIFICAZIONI ED INTEGRAZIONI	05	8	1	16.206.642,92	6.229.300,64	4.407.590,14	10.636.890,78	5.569.752,14
849	COMITATO ITALIANO PARALIMPICO	04	8	1	0,00	0,00	0,00	0,00	0,00
850	CONTRIBUTO ALLA FONDAZIONE INTERNAZIONALE - AGENZIA MONDIALE ANTIDOPING - PER LA PROMOZIONE DELLA LOTTA AL DOPING	07	1	1	291.042,88	291.042,88	0,00	291.042,88	0,00
851	SOMMA DA EROGARE PER L'ATTRIBUZIONE DELL'ASSEGNO STRAORDINARIO VITALIZIO INTITOLATO GIULIO ONESTI	05	1	1	73.000,00	73.000,00	0,00	73.000,00	0,00




Cap.	Denominazione	Codifica			Residui accertati al 01/01/2014	Pagamenti in conto residui	Somme rimaste da pagare	Totale	Economie	
		Ctg	CO.FO.G.							
			1	2						3
TITOLO II										
	7.2 SPESE IN CONTO CAPITALE				55.610.746,95	33.932.366,23	15.481.473,53	49.413.839,76	6.196.907,19	
	7.2.3 INVESTIMENTI				55.610.746,95	33.932.366,23	15.481.473,53	49.413.839,76	6.196.907,19	
933	FONDO PER IL SOSTEGNO AGLI INVESTIMENTI PER L'INNOVAZIONE NEGLI ENTI LOCALI	21	1	1	0,00	0,00	0,00	0,00	0,00	
934	FONDO DI GARANZIA PER I MUTUI RELATIVI ALLA COSTRUZIONE, AMPLIAMENTO, ATTREZZATURA E ACQUISTO DI IMPIANTI SPORTIVI COMPRESA L'ACQUISIZIONE DI AREE DA PARTE DI SOCIETA' O ASSOCIAZIONI SPORTIVE O SOGGETTO PUBBLICO O PRIVATO CHE PERSEGUA FINALITA' SPORTIVE	21	8	1	0,00	0,00	0,00	0,00	0,00	
982	FONDO PER L'ATTIVITA' DELLA "FONDAZIONE 20 MARZO 2006" RELATIVAMENTE ALL'UTILIZZO E ALLA VALORIZZAZIONE DEL PATRIMONIO COSTITUITO DAI BENI REALIZZATI, APPLIATI O RISTRUTTURATI IN OCCASIONE DEI XX GIOCHI OLIMPICI INVERNALI E DEI IX GIOCHI PARALIMPICI	21	8	1	0,00	0,00	0,00	0,00	0,00	
983	FONDO PER LO SVILUPPO E LA CAPILLARE DIFFUSIONE DELLA PRATICA SPORTIVA A TUTTE LE ETÀ E TRA TUTTI GLI STRATI DELLA POPOLAZIONE (ART. 64 D.L. 183/2012)	21	8	1	5.000.000,00	5.000.000,00	0,00	5.000.000,00	0,00	
984	POLITICHE PER LO SPORT	21	8	1	9.187.358,66	2.356.758,87	6.447.766,00	8.804.524,87	382.833,79	
987	MUTUI RELATIVI AD INTERVENTI DI CUI ALLA LEGGE N. 65/1987 E SUCCESSIVE MODIFICAZIONI ED INTEGRAZIONI	21	8	1	37.823.388,29	26.575.607,36	7.233.707,53	33.809.314,89	4.014.073,40	
988	FONDO PER GLI EVENTI SPORTIVI DI RILEVANZA INTERNAZIONALE	21	8	1	3.600.000,00	0,00	1.800.000,00	1.800.000,00	1.800.000,00	
991	SOMMA DA EROGARE ALL'ISTITUTO PER IL CREDITO SPORTIVO PER LA CONCESSIONE DI CONTRIBUTI E FINANZIAMENTI PER LA REALIZZAZIONE O LA RISTRUTTURAZIONE DI INFRASTRUTTURE DESTINATE AD OSPITARE, CON CARATTERE DI CONTINUITA', ATTIVITA' O EVENTI SPORTIVI DI RILEVANZA NAZIONALE O INTERNAZIONALE, NONCHÉ PER L'ACQUISTO, LA RISTRUTTURAZIONE E L'ADEGUAMENTO FUNZIONALE DEGLI IMMOBILI DESTINATI A SEDE DEL MUSEO DELLO SPORT	21	8	1	0,00	0,00	0,00	0,00	0,00	
992	SOMME DA DESTINARE ALLA CREAZIONE DI RETI DI IMPRESA E DI FILIERA TRA LE AZIENDE DEL COMPARTO TURISTICO DEL TERRITORIO NAZIONALE (ART. 66 D.L. 183/2012)				0,00	0,00	0,00	0,00	0,00	
TITOLO III										
	7.3 PARTITE DI GIRO				0,00	0,00	0,00	0,00	0,00	
	7.3.1 PARTITA DI GIRO				0,00	0,00	0,00	0,00	0,00	
876	ANTICIPAZIONI AL CASSIERE	61	1	1	0,00	0,00	0,00	0,00	0,00	

Nota


I CAPITOLI RELATIVI ALLE POLITICHE DEL TURISMO (CAPP. 778/780,793,796,798,799,804,805,806,807,808,809,810,811,812,814,822,823,852,854,855,861,862,863,864,865,866,867,868,869,890,896,897,989,990,992) SONO STATI SOPPRESSI A SEGUITO DEL VERSAMENTO ALL'ENTRATA DEL BILANCIO DELLO STATO PER LA SUCCESSIVA RIASSEGNAZIONE AL MINISTERO DEI BENI E DELLE ATTIVITA' CULTURALI E DEL TURISMO, AI SENSI DELLA LEGGE N. 71 DEL 24 GIUGNO 2013, DI CONVERSIONE DEL DECRETO LEGGE N. 43 DEL 26 APRILE 2013, RECANTE IL TRASFERIMENTO DELLE FUNZIONI IN MATERIA DI TURISMO AL SUINDICATO DICASTERO




Cap.	Denominazione	Codifica			Residui accertati al 01/01/2014	Pagamenti in conto residui	Somme rimaste da pagare	Totale	Economie		
		Ctg	CO.FO.G.								
			1	2						3	
8	PARI OPPORTUNITA' <i>Missione 001: Organi costituzionali a rilevanza costituzionale e Presidenza del Consiglio dei ministri</i> <i>Programma 003: Presidenza del Consiglio dei ministri</i> <i>Missione 024: Diritti sociali, politiche sociali e famiglia</i> <i>Programma 008: Promozione dei diritti e delle pari opportunità</i>				33.026.619,70	17.739.249,65	3.511.297,10	21.250.546,75	11.776.072,95		
		TITOLO I									
		8.1 SPESE CORRENTI				33.026.619,70	17.739.249,65	3.511.297,10	21.250.546,75	11.776.072,95	
		8.1.1 FUNZIONAMENTO				68.468,73	34.206,65	17.068,78	51.275,43	17.193,30	
		490	RIMBORSO SPESE PER MISSIONI NEL TERRITORIO NAZIONALE E ALL'ESTERO, IVI COMPRESSE QUELLE DEL MINISTRO E DEL SOTTOSEGRETARIO DI STATO	02	1	1	68.171,73	33.909,65	17.068,78	50.978,43	17.193,30
		503	COMPENSI PER ESPERTI E PER INCARICHI SPECIALI EX ART. 9 D.LGS. N. 303/1999	02	1	1	0,00	0,00	0,00	0,00	0,00
		507	SPESE PER STUDI, INDAGINI E RILEVAZIONI	02	1	1	0,00	0,00	0,00	0,00	0,00
		509	SPESE DI RAPPRESENTANZA	02	1	1	0,00	0,00	0,00	0,00	0,00
		510	SPESE PER IL FUNZIONAMENTO DELLA COMMISSIONE NAZIONALE PER LA PARITA' E LE PARI OPPORTUNITA' TRA UOMO E DONNA IVI COMPRESI I COMPENSI AGLI ESPERTI ED AI CONSULENTI	02	1	1	0,00	0,00	0,00	0,00	0,00
		513	SPESE PER LA PARTECIPAZIONE A CONVEGNI ED ALTRE MANIFESTAZIONI	02	1	1	297,00	297,00	0,00	297,00	0,00
514	SPESE PER L'ORGANIZZAZIONE DELLE ATTIVITA' DEL SEMESTRE DI PRESIDENZA UE	02	1	1	0,00	0,00	0,00	0,00	0,00		
532	SPESE PER IL FUNZIONAMENTO DEL NUCLEO DI VALUTAZIONE E VERIFICA DEGLI INVESTIMENTI PUBBLICI	02	1	1	0,00	0,00	0,00	0,00	0,00		
	8.1.2 INTERVENTI				32.958.150,97	17.705.043,00	3.494.228,32	21.199.271,32	11.758.879,65		
493	FONDO PER LE POLITICHE RELATIVE AI DIRITTI E ALLE PARI OPPORTUNITA'	12	4	1	2	12.191.403,59	4.077.708,36	4.744.636,36	7.446.767,23		
496	SOMME DA DESTINARE AL PIANO CONTRO LA VIOLENZA ALLE DONNE	12	4	1	2	3.126.469,17	1.760.825,52	27.851,41	1.788.676,93		
519	SPESE PER LE ATTIVITA' DI CONTRASTO ALLA PEDOFILIA	12	4	1	2	790.983,09	654.006,70	100.000,00	36.976,39		
520	FONDO DESTINATO AL FINANZIAMENTO DEI PROGRAMMI DI ASSISTENZA E DI INTEGRAZIONE SOCIALE IN FAVORE DELLE VITTIME DI VIOLENZA E SFRUTTAMENTO NONCHÉ DELLE ALTRE FINALITA' DI PROTEZIONE SOCIALE DEGLI IMMIGRATI (ART. 12 LEGGE 228/2003)	12	4	1	2	5.546.955,25	4.688.704,72	730.239,95	5.418.944,67		
533	SOMME PER IL FINANZIAMENTO DEL NUMERO VERDE DI PUBBLICA UTILITA' 114 EMERGENZA INFANZIA	05	4	1	2	1.730.943,53	873.919,40	643.797,05	1.517.716,45		
534	FONDO PER IL CONTRASTO E LA REPRESSIONE DI PRATICHE DI MUTILAZIONI GENITALI FEMMINILI	12	4	1	2	2.940.172,04	879.059,34	0,00	2.061.112,70		




Cap.	Denominazione	Codifica			Residui accertati al 01/01/2014	Pagamenti in conto residui	Somme rimaste da pagare	Totale	Economie	
		Ctg	CO.FO.G.							
			1	2						3
535	SPESA RELATIVE AL PROGRAMMA SPECIALE DI ASSISTENZA PER GARANTIRE, IN VIA TRANSITORIA, ADEGUATE CONDIZIONI DI ALLOGGIO, DI VITTO E DI ASSISTENZA SANITARIA, PER LE VITTIME DEI REATI RELATIVI ALLA RIDUZIONE O MANTENIMENTO IN SCHIAVITU' O SERVITU' OVVERO ALLA TRATTA DI PERSONA (ART. 13, LEGGE 228/2003)	05	4	1	2	5.315.322,89	3.852.456,76	1.090.370,32	4.942.827,08	372.495,81
536	SPESA RELATIVE AI PROGETTI VOLTI A RIDURRE IL DISAGIO SOCIALE DELLA DONNA	05	4	1	2	1.735,95	0,00	0,00	0,00	1.735,95
537	SPESA PER IL FUNZIONAMENTO DELL'UFFICIO PER LA PROMOZIONE DELLA PARTA' DI TRATTAMENTO E LA RIMOZIONE DELLE DISCRIMINAZIONI FONDATE SULLA RAZZA E SULL'ORIGINE ETNICA	05	4	1	2	1.267.903,06	872.099,80	235.041,59	1.107.141,39	160.761,67
832	SOMME DA DESTINARE ALL'OSSERVATORIO PER IL CONTRASTO DELLA PEDOFILIA E DELLA PORNOGRAFIA MINORILE E PER L'ATTUAZIONE E L'AVVIO DELLA RELATIVA BANCA DATI	05	4	1	2	46.262,40	46.262,40	0,00	46.262,40	0,00
TITOLO III										
	8.3 PARTITE DI GIRO					0,00	0,00	0,00	0,00	0,00
	8.3.1 PARTITA DI GIRO					0,00	0,00	0,00	0,00	0,00
877	ANTICIPAZIONI AL CASSIERE	61	1	1	1	0,00	0,00	0,00	0,00	0,00



Cap.	Denominazione	Codifica			Residui accertati al 01/01/2014	Pagamenti in conto residui	Somme rimaste da pagare	Totale	Economie
		Ctg	CO.FO.G.						
			1	2					
9	INFORMAZIONE ED EDITORIA <i>Missione 001: Organi costituzionali a rilevanza costituzionale e Presidenza del Consiglio dei ministri</i> Programma 003: Presidenza del Consiglio dei ministri <i>Missione 015: Comunicazioni</i> Programma 004: Sostegno all'editoria				95.626.204,48	63.601.606,50	4.997.058,15	68.598.664,65	27.027.539,83
					a	b	c	d = (b+c)	e = (a-d)
	TITOLO I				95.626.146,48	63.601.606,50	4.997.000,15	68.598.606,65	27.027.539,83
	9.1 SPESE CORRENTI				16.486,93	15.566,93	0,00	15.566,93	920,00
	9.1.1 FUNZIONAMENTO								
521	RIMBORSO SPESE PER MISSIONI NEL TERRITORIO NAZIONALE E ALL'ESTERO	02	1	1	3.692,94	2.772,94	0,00	2.772,94	920,00
528	SPESE PER ACQUISTO GIORNALI, RIVISTE E PERIODICI	02	1	1	0,00	0,00	0,00	0,00	0,00
540	SPESE INERENTI I SERVIZI TECNICI DEL CENTRO AUDIOVISIVI E CINETEA, RADIOLETTRICI, TELEX E GRAFICI	02	1	1	11.118,04	11.118,04	0,00	11.118,04	0,00
545	SPESE DI RAPPRESENTANZA	02	1	1	1.675,95	1.675,95	0,00	1.675,95	0,00
558	SPESE PER PARTECIPAZIONE A CONVEGNI E AD ALTRE MANIFESTAZIONI	02	1	1	0,00	0,00	0,00	0,00	0,00
562	COMPENSI PER ESPERTI E PER INCARICHI SPECIALI EX ART. 9 D.LGS. N. 303/1999	02	1	1	0,00	0,00	0,00	0,00	0,00
	9.1.2 INTERVENTI				95.609.659,55	63.586.039,57	4.997.000,15	68.583.039,72	27.026.619,83
244	SPESE PER L'ORGANIZZAZIONE DEI VERTICE DEI CAPI DI STATO E DI GOVERNO DELL'UNIONE EUROPEA SULL'OCCUPAZIONE GIOVANILE E DELL'ASIA-EUROPE SUMMIT	05	1	1	0,00	0,00	0,00	0,00	0,00
465	CONTRIBUTI ALLE IMPRESE RADIOFONICHE ED ALLE IMPRESE TELEVISIVE (LEGGE N. 67/1987 E SUCCESSIVE MODIFICAZIONI ED INTEGRAZIONI)	06	8	3	187.688,30	111.910,32	5.882,45	117.792,77	69.895,53
466	CONTRIBUTI ALLE IMPRESE EDITRICI DI QUOTIDIANI E PERIODICI (LEGGE N. 250/1990 E SUCCESSIVE MODIFICAZIONI ED INTEGRAZIONI; DECRETO LEGGE N. 63/2012 CONVERTITO CON MODIFICAZIONI DALLA LEGGE N. 103/2012)	06	8	3	54.517.030,54	22.617.272,37	4.948.203,26	27.565.475,63	26.951.554,91
467	SOMME DA DESTINARE AL CREDITO D'IMPOSTA PER ACQUISTO CARTA (LEGGE N. 350/2003, ART. 4, COMMI 181 E SS.)	06	8	3	0,00	0,00	0,00	0,00	0,00
468	SOMME DA CORRISPONDERE A TITOLO DI RIMBORSO DELLE RIDUZIONI TARIFFARIE CONCESSE ALLE IMPRESE RADIOFONICHE E TELEVISIVE (LEGGE N. 67/1987 E SUCCESSIVE MODIFICAZIONI ED INTEGRAZIONI)	06	8	3	0,00	0,00	0,00	0,00	0,00
469	CONTRIBUTO A FAVORE DELL'EDITORIA SPECIALE PERIODICA PER NON VEDENTI PRODOTTA CON CARATTERI TIPOGRAFICI NORMALI SU NASTRO MAGNETICO E IN BRAILLE (LEGGE N. 266/2005, ART. 1, COMMA 462)	06	8	3	1.000.000,00	999.999,98	0,00	999.999,98	0,02
470	SOMME DA CORRISPONDERE ALLA R.A.I. PER I SERVIZI SPECIALI AGGIUNTIVI A QUELLI IN CONCESSIONE FINALIZZATI ALL'OFFERTA TELEVISIVA E MULTIMEDIALE PER L'ESTERO (LEGGE N. 103/1975, ART. 19 PUNTO C)	06	8	3	0,00	0,00	0,00	0,00	0,00




Cap.	Denominazione	Codifica			Residui accertati al 01/01/2014	Pagamenti in conto residui	Somme rimaste da pagare	Totale	Economie	
		Ctg	CO.FO.G.							
			1	2						3
471	RIMBORSO ALLA SOCIETÀ POSTE ITALIANE SPA DELLE AGEVOLAZIONI TARIFFARIE PER SPEDIZIONI POSTALI ALLE IMPRESE EDITRICI DI QUOTIDIANI E PERIODICI ISCRITTE AL REGISTRO DEGLI OPERATORI DI COMUNICAZIONE (SOC) NONCHÉ ALLE IMPRESE EDITRICI DI LIBRI	06	8	3	1	850.002,00	850.002,00	0,00		
472	SOMMA DA CORRISPONDERE ALLA SOCIETÀ POSTE ITALIANE SPA PER IL RATEO DI RIMBORSI PREGRESSI (DECRETO LEGGE N. 262/2006 CONVERTITO CON MODIFICAZIONI DALLA LEGGE N. 286/2006, ART. 33)	06	8	3	1	3,81	2,00	1,81		
473	CONTRIBUTO ALL'ASSOCIAZIONE DELLA STAMPA ESTERA (LEGGE N. 291/1978)	06	8	3	1	0,00	0,00	0,00		
475	SOMME DA CORRISPONDERE ALLA RAI PER I SERVIZI SPECIALI AGGIUNTIVI A QUELLI IN CONCESSIONE ALLE REGIONI AUTONOME FRIULI VENEZIA GIULIA E VALLE D'AOSTA. (LEGGE N. 103/1975, ART. 19, PUNTO C)	06	8	3	1	27.300.000,00	0,00	0,00		
476	SOMMA DA CORRISPONDERE ALLA RAI IN ATTUAZIONE DEGLI ACCORDI DI COLLABORAZIONE IN MATERIA RADIO-TELEVISIVA FRA LA REPUBBLICA ITALIANA E LA REPUBBLICA DI S. MARINO (ACCORDO INTERNAZIONALE DEL 5 MARZO 2008)	06	8	3	1	0,00	0,00	0,00		
477	FONDO STRAORDINARIO PER GLI INTERVENTI DI SOSTEGNO ALL'EDITORIA	06	8	3	1	0,00	0,00	0,00		
479	ACQUISTO DI SERVIZI GIORNALISTICI E INFORMATIVI DA E PER L'ESTERO TRAMITE AGENZIE ITALIANE DI INFORMAZIONE (LEGGE N. 237/1954 E SUCCESSIVE MODIFICAZIONI ED INTEGRAZIONI)	06	8	3	1	1.396.158,87	0,00	1.396.157,36		
556	PROGETTI DI COMUNICAZIONE FINANZIATI DALL'UNIONE EUROPEA	12	8	3	1	0,00	0,00	0,00		
560	SPESE PER L'ACQUISIZIONE DALLE AGENZIE DI STAMPA DI SERVIZI GIORNALISTICI E INFORMATIVI PER LA P.A. (LEGGE N. 237/1954 E SUCCESSIVE MODIFICAZIONI ED INTEGRAZIONI)	06	1	1	1	9.033.556,09	0,00	9.033.556,06		
563	SOMME DA DESTINARE AD ATTIVITÀ DI COMUNICAZIONE ISTITUZIONALE DELLE AMMINISTRAZIONI DELLO STATO, IVI INCLUSE LE PUBBLICAZIONI SULL'ATTIVITÀ DI GOVERNO	05	1	1	1	1.325.219,94	42.910,44	1.320.053,92		
566	PREMI E SOVVENZIONI PER SCRITTORI, EDITORI, LIBRAI	05	1	1	1	0,00	0,00	0,00		
TITOLO II										
9.2 SPESE IN CONTO CAPITALE					58,00	0,00	58,00	58,00	0,00	
9.2.3 INVESTIMENTI					58,00	0,00	58,00	58,00	0,00	
935	CONTRIBUTI SUI MUTUI CONCESSI DAGLI ISTITUTI ED AZIENDE DI CREDITO IN FAVORE DELLE IMPRESE EDITORIALI PER L'ESTINZIONE DEI DEBITI EMERSENTI DAL BILANCIO AL 31 DICEMBRE 1990 (LEGGE N. 67/1987, ART. 12)	22	8	3	1	2,00	2,00	0,00		




Cap.	Denominazione	Codifica			Residui accertati al 01/01/2014	Pagamenti in conto residui	Somme rimaste da pagare	Totale	Economie
		Ctg	CO.FO.G.						
			1	2					
936	FONDO ISTITUITO PRESSO LA PRESIDENZA DEL CONSIGLIO DEI MINISTRI PER LA CORRESPONSIONE DI CONTRIBUTI IN CONTO INTERESSI SUI FINANZIAMENTI DESTINATI ALLO SVILUPPO DEL SETTORE DELLA STAMPA QUOTIDIANA E PERIODICA (LEGGE N. 416/1981 E SUCCESSIVE MODIFICAZIONI ED INTEGRAZIONI)	22	8	3	56,00	0,00	56,00	0,00	
938	FONDO PER LE AGEVOLAZIONI DI CREDITO ALLE IMPRESE DEL SETTORE EDITORIALE (LEGGE N. 62/2001, ART. 5)	22	8	3	0,00	0,00	0,00	0,00	
TITOLO III									
9.3 PARTITE DI GIRO					0,00	0,00	0,00	0,00	0,00
9.3.1 PARTITA DI GIRO					0,00	0,00	0,00	0,00	0,00
878	ANTICIPAZIONI AL CASSIERE	61	1	1	0,00	0,00	0,00	0,00	



Cap.	Denominazione	Codifica			Residui accertati al 01/01/2014	Pagamenti in conto residui	Somme rimaste da pagare	Totale	Economie
		Ctg	CO.FO.G.						
			1	2					
10	PROGRAMMA DI GOVERNO <i>Missione 001 : Organi costituzionali a rilevanza costituzionale e Presidenza del Consiglio dei ministri</i> <i>Programma 003 : Presidenza del Consiglio dei ministri</i>				181.722,71	65.430,89	181.717,09	5,62	
	TITOLO I				181.722,71	65.430,89	181.717,09	5,62	
	10.1 SPESE CORRENTI				1.255,43	1,81	1.249,81	5,62	
	10.1.1 FUNZIONAMENTO								
577	RIMBORSO SPESE PER MISSIONI NEL TERRITORIO NAZIONALE E ALL'ESTERO	02	1	1	5,43	0,00	1,81	3,62	
579	SPESE PER L'ATTIVITA' DI IMPULSO E COORDINAMENTO DELLE AZIONI IN MATERIA DI ATTUAZIONE E AGGIORNAMENTO DEL PROGRAMMA DI GOVERNO ANCHE ATTRAVERSO LA REALIZZAZIONE DI UNA BANCA DATI INFORMATIZZATA	02	1	1	0,00	0,00	0,00	0,00	
584	SPESE PER IL FUNZIONAMENTO DEL COMITATO TECNICO SCIENTIFICO E DELL'OSSERVATORIO PER IL COORDINAMENTO IN MATERIA DI VALUTAZIONE E CONTROLLO STRATEGICO DELLE AMMINISTRAZIONI DELLO STATO (D.LGS. 286/99)	02	1	1	0,00	0,00	0,00	0,00	
587	SPESE PER STUDI, INDAGINI E RILEVAZIONI	02	1	1	0,00	0,00	0,00	0,00	
589	SPESE DI RAPPRESENTANZA	02	1	1	0,00	0,00	0,00	0,00	
592	SPESE PER IL FUNZIONAMENTO DELLA STRUTTURA DI MISSIONE PER LA SPENDING REVIEW, ISTITUITA CON DPCM DEL 7 MAGGIO 2012, IVI COMPRESI GLI ONERI PER IL COORDINATORE, PER IL PERSONALE E PER GLI EVENTUALI COMPENSI DA CORRISPONDERE AGLI ESPERTI	02	1	1	0,00	0,00	0,00	0,00	
595	COMPENSI PER ESPERTI E PER INCARICHI SPECIALI EX ART. 9 D.LGS. N. 303/1999	02	1	1	0,00	0,00	0,00	0,00	
596	SPESE PER LA PARTECIPAZIONE A CONVEGNI ED ALTRE MANIFESTAZIONI	02	1	1	1.250,00	1.248,00	1.248,00	2,00	
	10.1.2 INTERVENTI				180.467,28	115.038,20	180.467,28	0,00	
583	REALIZZAZIONE DEL PROGRAMMA DI DIFFUSIONE E COMUNICAZIONE DELLE ATTIVITA' DI MONITORAGGIO SULL'AZIONE DI GOVERNO ATTRAVERSO SITI ISTITUZIONALI, RAPPORTI PERIODICI, PUBBLICAZIONI E MEZZI DI COMUNICAZIONE DI MASSA	12	1	1	180.467,28	115.038,20	180.467,28	0,00	
	TITOLO III								
	10.3 PARTITE DI GIRO				0,00	0,00	0,00	0,00	
	10.3.1 PARTITA DI GIRO				0,00	0,00	0,00	0,00	
879	ANTICIPAZIONI AL CASSIERE	61	1	1	0,00	0,00	0,00	0,00	




Cap.	Denominazione	Codifica			Residui accertati al 01/01/2014	Pagamenti in conto residui	Somme rimaste da pagare	Totale	Economie
		Ctg	CO.FO.G.						
		1	2	3	a	b	c	d = (b+c)	e = (a-d)
11	PROGRAMMAZIONE E COORDINAMENTO DELLA POLITICA ECONOMICA <i>Missione 001 : Organi costituzionali a rilevanza costituzionale e Presidenza del Consiglio dei ministri</i> <i>Programma 003 : Presidenza del Consiglio dei ministri</i>				6.381.493,66	2.321.978,01	100.093,07	2.422.071,08	3.959.422,56
	TITOLO I				6.381.493,66	2.321.978,01	100.093,07	2.422.071,08	3.959.422,56
	11.1 SPESE CORRENTI				1.578.540,01	1.076.549,83	100.093,07	1.176.642,90	401.897,11
	11.1.1 FUNZIONAMENTO								
600	RIMBORSO SPESE PER MISSIONI NEL TERRITORIO NAZIONALE E ALL'ESTERO	02	1	1	47.348,09	42.925,19	0,00	42.925,19	4.422,90
613	SPESE PER L'UNITA' TECNICA FINANZA DI PROGETTO	02	1	1	71.716,71	36.417,57	0,00	36.417,57	35.299,14
614	SPESE PER IL NUCLEO TECNICO PER IL COORDINAMENTO DELLA POLITICA ECONOMICA	02	1	1	217.885,45	137.153,16	79.093,07	216.246,23	1.639,22
621	SPESE PER IL NUCLEO DI CONSULENZA PER L'ATTUAZIONE DELLE LINEE GUIDA PER LA REGOLAZIONE DEI SERVIZI DI PUBBLICA UTILITA'	02	1	1	135.326,96	79.006,52	21.000,00	100.006,52	35.320,44
622	SPESE PER IL FUNZIONAMENTO DEL COMITATO INTERMINISTERIALE PER LA PROGRAMMAZIONE ECONOMICA	02	1	1	13.736,38	3.084,27	0,00	3.084,27	10.652,11
623	SPESE PER ACQUISTO GIORNALI, RIVISTE E PERIODICI	02	1	1	2.682,02	1.284,00	0,00	1.284,00	1.398,02
627	SPESE VARIE DI MINUTO FUNZIONAMENTO DEGLI UFFICI E DI INTERPRETARIATO	02	1	1	2.793,53	346,67	0,00	346,67	2.446,86
629	COMPENSI PER ESPERTI E PER INCARICHI SPECIALI EX ART. 9 D.LGS. N. 303/1999	02	1	1	18.459,18	18.442,56	0,00	18.442,56	16,62
630	SPESE PER LA PARTECIPAZIONE A CONVEGNI ED ALTRE MANIFESTAZIONI	02	1	1	5.445,00	0,00	0,00	0,00	5.445,00
633	SPESE DI RAPPRESENTANZA	02	1	1	1.955,90	400,40	0,00	400,40	1.555,50
639	SPESE PER IL NUCLEO DI VALUTAZIONE E VERIFICA DEGLI INVESTIMENTI PUBBLICI	02	1	1	58.560,79	50.480,66	0,00	50.480,66	8.080,13
642	SPESE PER IL POTENZIAMENTO DELLE ATTIVITA' E DEGLI STRUMENTI DI ANALISI E MONITORAGGIO DEL DIPARTIMENTO	02	1	1	1.002.630,00	707.008,83	0,00	707.008,83	295.621,17
	11.1.2 INTERVENTI				4.802.953,65	1.245.428,18	0,00	1.245.428,18	3.557.525,47
631	SPESE PER ATTIVITA' O PROGRAMMI FINANZIATI CON FONDI DELL'UNIONE EUROPEA E DEL FONDO PER LE AREE SOTTOUTILIZZATE	06	1	1	0,00	0,00	0,00	0,00	0,00
632	FONDO PER LA COSTITUZIONE E IL FUNZIONAMENTO DI UNITA' TECNICHE DI SUPPORTO ALLA PROGRAMMAZIONE, ALLA VALUTAZIONE ED AL MONITORAGGIO DEGLI INVESTIMENTI PUBBLICI	04	1	1	4.802.953,65	1.245.428,18	0,00	1.245.428,18	3.557.525,47



Cap.	Denominazione	Codifica			Residui accertati al 01/01/2014	Pagamenti in conto residui	Somme rimaste da pagare	Totale	Economie
		Ctg	CO.FO.G.						
			1	2					
634	SOMME DA DESTINARE ALL'IMPLEMENTAZIONE DEL SISTEMA DI MONITORAGGIO FINANZIARIO DI CUI ALL'ART. 176, COMMA 3, LETT. E) DEL D.LGS. N. 163/2006, E ALL'ART. 36, COMMA 4, DEL D.L. N. 90/2014	04	1	1	0,00	0,00	0,00	0,00	
	TITOLO II								
	11.2 SPESE IN CONTO CAPITALE				0,00	0,00	0,00	0,00	
	11.2.3 INVESTIMENTI				0,00	0,00	0,00	0,00	
941	SPESE INFORMATICHE PER IL MONITORAGGIO DELLA FILIERA DEI FORNITORI DI OPERE DI LEGGE OBIETTIVO	21	1	1	0,00	0,00	0,00	0,00	
	TITOLO III								
	11.3 PARTITE DI GIRO				0,00	0,00	0,00	0,00	
	11.3.1 PARTITA DI GIRO				0,00	0,00	0,00	0,00	
895	ANTICIPAZIONI AL CASSIERE	61	1	1	0,00	0,00	0,00	0,00	




Cap.	Denominazione	Codifica			Residui accertati al 01/01/2014	Pagamenti in conto residui	Somme rimaste da pagare	Totale	Economie	
		Ctg	CO.FO.G.							
			1	2						3
12	DIGITALIZZAZIONE DELLA PUBBLICA AMMINISTRAZIONE E DELL'INNOVAZIONE TECNOLOGICA <i>Missione 001 : Organi costituzionali a rilevanza costituzionale e Presidenza del Consiglio dei ministri</i> <i>Programma 003 : Presidenza del Consiglio dei ministri</i>				0,00	0,00	0,00	0,00	0,00	
		12.1 SPESE CORRENTI				0,00	0,00	0,00	0,00	0,00
		12.1.1 FUNZIONAMENTO				0,00	0,00	0,00	0,00	0,00
		425	SPESE OCCORRENTI PER LA GIORNATA DELL'INNOVAZIONE	02	1	1	0,00	0,00	0,00	0,00
		655	SPESE PER LA DOCUMENTAZIONE E L'INFORMAZIONE SULL'ATTIVITÀ DELL'UFFICIO DEL MINISTRO PER L'INNOVAZIONE E LE TECNOLOGIE A MEZZO DELLA STAMPA E DEGLI STRUMENTI DI COMUNICAZIONE PIÙ IDONEI	02	1	1	0,00	0,00	0,00	0,00
		657	SPESE PER LA RILEVAZIONE INFORMATIZZATA DELLO SCRUTINIO DELLE ELEZIONI 2006	02	1	1	0,00	0,00	0,00	0,00
		669	SPESE PER IL FUNZIONAMENTO DELLA STRUTTURA DI MISSIONE "UNITÀ TECNICA PER L'E-GOVERNMENT PER LO SVILUPPO" NONCHÉ SPESE INERENTI ALLE ATTIVITÀ TECNICHE NECESSARIE ALLA PREPARAZIONE ED ESECUZIONE DEI PROGETTI PER I PAESI IN VIA DI SVILUPPO BENEFICIARI DEGLI STESSI PROGETTI	02	1	1	0,00	0,00	0,00	0,00
		675	RIMBORSO SPESE PER MISSIONE NEL TERRITORIO NAZIONALE E ALL'ESTERO	02	1	1	0,00	0,00	0,00	0,00
		676	SPESE PER STUDI, INDAGINI E RILEVAZIONI	02	1	1	0,00	0,00	0,00	0,00
		677	SPESE PER LA PARTECIPAZIONE A CONVEGNI ED ALTRE MANIFESTAZIONI	02	1	1	0,00	0,00	0,00	0,00
678	SPESE VARIE DI MINUTO FUNZIONAMENTO DEGLI UFFICI E DI INTERPRETARIATO	02	1	1	0,00	0,00	0,00	0,00		
685	SPESE PER IL FUNZIONAMENTO E LA GESTIONE DEL SISTEMA INFORMATIVO DEL DIPARTIMENTO	02	1	1	0,00	0,00	0,00	0,00		
692	SPESE POSTALI E TELEGRAFICHE, LAVORI TIPOGRAFICI, FACCHINAGGIO	02	1	1	0,00	0,00	0,00	0,00		
693	SPESE PER MANUTENZIONE DI APPARECCHIATURE, ATTREZZATURE E RESTAURO DI MOBILI NONCHÉ PER SPESE TELEFONICHE	02	1	1	0,00	0,00	0,00	0,00		
	12.1.2 INTERVENTI				0,00	0,00	0,00	0,00		
667	SOMME OCCORRENTI PER LA REALIZZAZIONE DELLE AZIONI INCLUSE NEL PIANO E-GOVERNMENT FINANZIATO CON I PROVENTI DERIVANTI DALLE LICENZE UMIS	05	1	1	0,00	0,00	0,00	0,00		
670	PIANO DI AZIONE E-GOVERNMENT	05	1	1	0,00	0,00	0,00	0,00		
671	SOMME DESTINATE AL FINANZIAMENTO DEL PROGETTO "PC AI GIOVANI 2006"	05	1	1	0,00	0,00	0,00	0,00		



Cap.	Denominazione	Codifica			Residui accertati al 01/01/2014	Pagamenti in conto residui	Somme rimaste da pagare	Totale	Economie	
		Ctg	CO.FO.G.							
			1	2						3
672	SOMME DESTINATE AL FINANZIAMENTO DEL PROGETTO "UN CAPPUCCINO AL GIORNO"	05	1	1	0,00	0,00	0,00	0,00		
673	SOMME DESTINATE AL FINANZIAMENTO DEL PROGETTO "PC ALLE FAMIGLIE"	05	1	1	0,00	0,00	0,00	0,00		
674	SOMME DESTINATE AL FINANZIAMENTO DI PROGETTI STRATEGICI NEL SETTORE INFORMATICO AI SENSI DELLA LEGGE 18 GIUGNO 2009, N. 69	05	1	1	0,00	0,00	0,00	0,00		
	12.2 SPESE IN CONTO CAPITALE				0,00	0,00	0,00	0,00		
	12.2.3 INVESTIMENTI				0,00	0,00	0,00	0,00		
952	SOMME DESTINATE AL FINANZIAMENTO DEI PROGETTI STRATEGICI NEL SETTORE INFORMATICO (ART. 27, C. 1 E 2 LEGGE N. 3/2003)	21	1	1	0,00	0,00	0,00	0,00		
953	SOMME DESTINATE DAL CIPE AL FINANZIAMENTO DEGLI INVESTIMENTI PUBBLICI RELATIVI A PROGETTI DI INNOVAZIONE TECNOLOGICA	21	1	1	0,00	0,00	0,00	0,00		
954	FONDO ROTATIVO PER L'INNOVAZIONE	21	1	1	0,00	0,00	0,00	0,00		
962	SPESE OCCORRENTI PER L'ATTRIBUZIONE AI CITTADINI DI UNA CASELLA DI POSTA ELETTRONICA CERTIFICATA AI SENSI DELL'ART. 16-BIS, COMMA 5, DEL DECRETO LEGGE 29 NOVEMBRE 2008, N. 185, CONVERTITO CON MODIFICAZIONI DALLA LEGGE 28 GENNAIO 2009, N. 2	21	1	1	0,00	0,00	0,00	0,00		
963	SPESE PER L'ACQUISTO DI ATTREZZATURE E APPARECCHIATURE INFORMATICHE, DI MOBILIO E DOTAZIONI LIBRARIE	21	1	1	0,00	0,00	0,00	0,00		
964	SPESE PER LO SVILUPPO DEL SISTEMA INFORMATIVO DEL DDI	21	1	1	0,00	0,00	0,00	0,00		
	12.3 PARTITE DI GIRO				0,00	0,00	0,00	0,00		
	12.3.1 PARTITA DI GIRO				0,00	0,00	0,00	0,00		
881	ANTICIPAZIONI AL CASSIERE	61	1	1	0,00	0,00	0,00	0,00		



Cap.	Denominazione	Codifica			Residui accertati al 01/01/2014	Pagamenti in conto residui	Somme rimaste da pagare	Totale	Economie	
		Ctg	CO.FO.G.							
			1	2						3
13	PROTEZIONE CIVILE <i>Missione 001 : Organi costituzionali a rilevanza costituzionale e Presidenza del Consiglio dei ministri</i> <i>Programma 003 : Presidenza del Consiglio dei ministri</i> <i>Missione 008 : Soccorso civile</i> <i>Programma 005 : Protezione civile</i>				a	b	c	d = (b+c)	e = (a-d)	
					219.208.827,79	112.437.137,49	28.281.358,59	140.718.496,08	78.490.331,71	
TITOLO I										
13.1 SPESE CORRENTI					103.808.282,10	35.693.007,39	27.040.117,48	62.733.124,87	41.075.157,23	
13.1.1 FUNZIONAMENTO					21.071.013,24	5.033.750,28	6.443.325,40	11.477.075,68	9.593.937,56	
679	STIPENDI ED EMOLUMENTI FISSI AL PERSONALE DEL RUOLO SPECIALE DI CUI ALL'ART. 9-TER DEL D.LGS 30/7/1999, N. 303	01	2	2	1	0,00	0,00	0,00	0,00	
680	EMOLUMENTI ACCESSORI AL PERSONALE DI CUI ALL'ART. 3 DEL D.LGS 30/3/2001 N. 165 IN SERVIZIO PRESSO IL DIPARTIMENTO DELLA PROTEZIONE CIVILE	01	2	2	1	666.689,00	666.689,00	666.689,00	0,00	
681	EMOLUMENTI ACCESSORI AL PERSONALE COMANDATO PRESSO IL DIPARTIMENTO DELLA PROTEZIONE CIVILE AI SENSI DELLE ORDINANZE DI PROTEZIONE CIVILE IN RELAZIONE A SITUAZIONI EMERGENZIALI	01	6	2	1	0,00	0,00	0,00	0,00	
683	COMPENSO PER LAVORO STRAORDINARIO AL PERSONALE	01	2	2	1	1.874,37	0,00	0,00	1.874,37	
686	SOMMA OCCORRENTE PER LA CONCESSIONE DEI BUONI PASTO AL PERSONALE	01	2	2	1	289.225,73	134.459,76	134.459,76	154.765,97	
687	EQUO INDENNIZZO AL PERSONALE CIVILE PER LA PERDITA DELL'INTEGRITÀ FISICA SUBITA PER INFIRMITÀ CONTRATTA PER CAUSA DI SERVIZIO	01	2	2	1	0,00	0,00	0,00	0,00	
688	SPESE PER ACCERTAMENTI SANITARI	02	2	2	1	575,03	536,37	569,03	6,00	
689	RIMBORSO SPESE PER MISSIONI NEL TERRITORIO NAZIONALE E ALL'ESTERO	02	6	2	1	1.511,78	0,00	2,00	1.509,78	
694	CONTRIBUTI PREVIDENZIALI A CARICO DELL'AMMINISTRAZIONE SULLE COMPETENZE ACCESSORIE AL PERSONALE	01	2	2	1	1.214,42	0,00	1.214,42	0,00	
695	ONERI PER IRAP SULLE COMPETENZE ACCESSORIE AL PERSONALE	03	2	2	1	659,20	0,00	659,20	0,00	
696	EMOLUMENTI AL PERSONALE IMPIEGATO NELLE EMERGENZE DI PROTEZIONE CIVILE	01	6	2	1	2.748.033,00	0,00	2.748.033,00	0,00	
698	FONDO PER I TRATTAMENTI ECONOMICI ACCESSORI DEL PERSONALE IN SERVIZIO ALLA PROTEZIONE CIVILE (FONDO UNICO PRESIDENZA - F.U.P. - ART. 82 CCNL)	01	1	1	1	0,00	0,00	0,00	0,00	
699	ONERI PER IRAP SUI TRATTAMENTI ECONOMICI ACCESSORI CORRISPOSTI AL PERSONALE IN SERVIZIO ALLA PROTEZIONE CIVILE (FONDO UNICO PRESIDENZA - F.U.P. - ART. 82 CCNL)	03	1	1	1	0,00	0,00	0,00	0,00	
700	SPESE PER LA GESTIONE DEL SISTEMA INFORMATIVO	02	6	2	1	166.862,57	136.431,64	136.431,64	30.430,93	



Cap.	Denominazione	Codifica			Residui accertati al 01/01/2014	Pagamenti in conto residui	Somme rimaste da pagare	Totale	Economie	
		Ctg	CO.FO.G.							
			1	2						3
704	SPESA PER LA PULIZIA E IGIENE DEGLI UFFICI NONCHE' LA MANUTENZIONE E RIPARAZIONE DI APPARECCHIATURE E ATTREZZATURE - FACCHINAGGIO	02	6	2	1	47.871,96	40.399,57	374,06	40.773,63	7.098,33
707	CONTRIBUTI PREVIDENZIALI A CARICO DELL'AMMINISTRAZIONE SUI TRATTAMENTI ECONOMICI ACCESSORI DEL PERSONALE IN SERVIZIO ALLA PROTEZIONE CIVILE (FONDO UNICO PRESIDENZA - F.U.P. - ART. 82 CCNL)	01	1	1	1	0,00	0,00	0,00	0,00	0,00
708	SPESA RELATIVE ALLE UTENZE DI ACQUA, ENERGIA ELETTRICA, GAS, TELEFONI E ABBONAMENTI TELEVISIVI, NONCHE' SPESE DA SOSTENERSI IN APPLICAZIONE DI NORME DI LEGGE, DI REGOLAMENTI IVI COMPRESI QUELLE RELATIVE ALLO SMALTIMENTO DI RIFIUTI SOLIDI URBANI E DI RIFIUTI SPECIALI	02	6	2	1	3.068.498,62	2.630.350,49	438.148,13	3.068.498,62	0,00
710	SPESA INERENTI I RAPPORTI DI COLLABORAZIONE COORDINATA E CONTINUTIVA PER ESIGENZE DI PROTEZIONE CIVILE NONCHE' PER IL FUNZIONAMENTO DELLE STRUTTURE E DEI COMITATI DI RIENTRO DALL'ORDINARIO PER LE EMERGENZE DI PROTEZIONE CIVILE	02	6	2	1	0,00	0,00	0,00	0,00	0,00
717	ACQUISTO, MANUTENZIONE, NOLEGGIO ED ESERCIZIO DI MEZZI DI TRASPORTO NONCHE' INSTALLAZIONE DI ACCESSORI, PAGAMENTO PREMI ASSICURATIVI - IVI COMPRESI QUELLI RELATIVI AL PERSONALE IN MISSIONE IN OCCASIONE DELLE EMERGENZE - E COPERTURA RISCHI DEL CONDUCENTE E DEI TRASPORTATI, SPESE PER PERMESSI COMUNALI DI ACCESSO A ZONE A TRAFFICO LIMITATO	02	6	2	1	233.441,15	28.351,70	6.885,80	35.237,50	198.203,65
719	SPESA PER LA PARTECIPAZIONE A CONVEGNI ED ALTRE MANIFESTAZIONI	02	6	2	1	0,00	0,00	0,00	0,00	0,00
723	ACQUISTO DI BANDIERE, DISTINTIVI, MEDAGLIE	02	6	2	1	0,00	0,00	0,00	0,00	0,00
726	SPESA PER LA DOCUMENTAZIONE, L'INFORMAZIONE DELLA POPOLAZIONE NEL TERRITORIO NAZIONALE E LA DIFFUSIONE DELLA CONOSCENZA DELLA PROTEZIONE CIVILE	02	6	2	1	102.004,35	36.071,97	65.875,12	101.947,09	57,26
729	SPESA PER L'ATTIVITA' DI FUNZIONAMENTO DEGLI UFFICI E DI INTERPRETARATO, ONERI PER L'OSPITALITA' DI VISITE E DELEGAZIONI	02	6	2	1	335.449,63	305.696,20	18.519,52	324.215,72	11.233,91
733	COMPENSI PER ESPERTI E PER INCARICHI SPECIALI EX ART. 9 D.LGS. N. 303/1999	02	6	2	1	1,81	0,00	0,00	0,00	1,81
734	FITTO LOCALI ED ONERI ACCESSORI, IVI COMPRESI LE SPESE PER LE ASSICURAZIONI, IL SERVIZIO DI VIGILANZA E SICUREZZA	02	2	2	1	1.050.942,03	331.000,48	704.168,17	1.035.168,65	15.773,38
735	SPESA POSTALI E TELEGRAFICHE NONCHE' PER TELECOMUNICAZIONI DI EMERGENZA IVI COMPRESI QUELLE VIA SATELLITE	02	6	2	1	31.995,26	25.459,60	0,00	25.459,60	6.535,66
737	MANUTENZIONE E CONDUZIONE DI IMMOBILI, IMPIANTI, ATTREZZATURE E MACCHINARI	02	6	2	1	12.018.430,65	1.330.100,50	1.792.724,32	3.122.824,82	8.895.605,83
741	SPESA PER ONORARI E INDENNITA' DI MISSIONE AVVOCATURA DELLO STATO E AVVOCATI DELEGATI, NOTIFICAZIONI E COMUNICAZIONI, INDENNITA' A TESTIMONI, ONORARI E INDENNITA' DI MISSIONE A CONSULENTI TECNICI	02	6	2	1	305.732,68	34.892,00	0,00	34.892,00	270.840,68




Cap.	Denominazione	Codifica			Residui accertati al 01/01/2014	Pagamenti in conto residui	Somme rimaste da pagare	Totale	Economie
		Ctg	CO.FO.G.						
		1	2	3	a	b	c	d = (b+c)	e = (a-d)
745	RIMBORSO ALLE AMMINISTRAZIONI PUBBLICHE ED ENTI DEGLI EMOLUMENTI CORRISPONDI AL PERSONALE ASSEGNATO PRESSO IL DIPARTIMENTO DELLA PROTEZIONE CIVILE	01	2	2	0,00	0,00	0,00	0,00	0,00
753	SPESE CONNESSE ALLA GESTIONE DEL SERVIZIO DI TRASPORTO AEREO PER LE ESIGENZE DI MOBILITA' DEL DIPARTIMENTO DELLA PROTEZIONE CIVILE	02	6	2	0,00	0,00	0,00	0,00	0,00
	13.1.2 INTERVENTI				82.737.268,86	30.659.257,11	20.596.792,08	51.256.049,19	31.481.219,67
702	SPESE DIRETTE A FRONTEGGIARE LO STATO DI EMERGENZA IN RELAZIONE AGLI EVENTI SISMICI CHE HANNO COLPITO LA REGIONE ABRUZZO	12	6	2	1.020.460,49	806.753,42	67.609,00	874.362,42	146.098,07
703	FONDO PER LA PREVENZIONE DEL RISCHIO SISMICO	04	6	2	1.100.000,00	0,00	1.100.000,00	1.100.000,00	0,00
705	SPESE DIRETTE A FRONTEGGIARE LO STATO DI EMERGENZA UMANITARIA NEL TERRITORIO NAZIONALE IN RELAZIONE ALL'ECCEZIONALE AFFLUSSO DI CITTADINI APPARTENENTI AI PAESI DEL NORD AFRICA	12	6	2	10.097,47	0,00	1,81	1,81	10.095,66
706	SOMME DA TRASFERIRE PER LA RICOSTRUZIONE DELLE AREE COLPITE DAL SISMA DEL 20-29 MAGGIO 2012	05	2	2	0,00	0,00	0,00	0,00	0,00
715	SPESE PER LA REALIZZAZIONE DI PROGRAMMI, PROGETTI E MONITORAGGI FINALIZZATI ALLA PREVENZIONE ED ALLA PREVENZIONE DI CALAMITA' NONCHE' PER LA SORVEGLIANZA TECNICO-SCIENTIFICA DEI FENOMENI NATURALI	05	6	2	37.186.135,44	8.421.874,06	12.506.722,00	20.928.596,06	16.257.539,38
742	SPESE RELATIVE ALLE RICORRENTI EMERGENZE	12	6	2	711.921,67	204.952,02	506.708,03	711.660,05	261,62
743	SPESE DIRETTE A FRONTEGGIARE LO STATO DI EMERGENZA NEL TERRITORIO DEL LUSOIA DEL GIGLIO (GR) IN RELAZIONE AL NAUFRAGIO DELLA NAVE COSTA-CONCORDIA	12	6	2	2.593.868,99	964.255,38	945.746,43	1.910.001,81	683.867,18
747	SPESE CONNESSE ALLA REALIZZAZIONE DI RADAR METEOROLOGICI E COFINANZIAMENTO DELLE RETI DI MONITORAGGIO E SORVEGLIANZA DI INTERESSE NAZIONALE FIDUCIARIE DI PROTEZIONE CIVILE	12	6	2	4.420.058,76	4.102.277,00	270.462,38	4.372.739,38	47.319,38
750	SPESE PER LA REALIZZAZIONE DI PROGETTI CO-FINANZIATI DALL'UNIONE EUROPEA PER LE ATTIVITA' CONNESSE ALLA PROTEZIONE CIVILE	12	6	2	821.033,25	482.168,37	189.046,66	671.215,03	149.818,22
754	SPESE DIRETTE A FRONTEGGIARE LO STATO DI EMERGENZA IN RELAZIONE AGLI EVENTI SISMICI DI CUI ALLE DELIBERE DEL CONSIGLIO DEI MINISTRI DEL 22 E 30 MAGGIO 2012	12	6	2	1.807.413,07	737.175,51	1.050.768,92	1.787.944,43	19.468,64
755	ONERI PER L'AMMORTAMENTO DI MUTUI STIPULATI DIRETTAMENTE DAL DIPARTIMENTO DELLA PROTEZIONE CIVILE A SEGUITO DEGLI EVENTI CALAMITOSI	12	3	2	0,00	0,00	0,00	0,00	0,00
756	SPESE PER ACQUISTO, MANUTENZIONE, RIPARAZIONE, LEASING, NOLEGGIO ED ESERCIZIO DI MEZZI AEREI IMPIEGATI NELLA LOTTA AGLI INCENDI BOSCHIVI	12	6	2	27.731.308,29	10.500.913,96	3.324.507,30	13.825.421,26	13.905.887,03




Cap.	Denominazione	Codifica			Residui accertati al 01/01/2014	Pagamenti in conto residui	Somme rimaste da pagare	Totale	Economie
		Ctg	CO.FO.G.						
		1	2	3	a	b	c	d = (b+c)	e = (a-d)
757	SISTEMI ABITATIVI, BENI MOBILI E DI TELECOMUNICAZIONE DI EMERGENZA. SPESE PER ACQUISTO, ADEGUAMENTO, LEASING, NOLEGGIO, ESERCIZIO, MANUTENZIONE - ANCHE STRAORDINARIA - RIPARAZIONI, RECUPERO, ALIENAZIONE, TRASPORTO, POSIZIONAMENTO, SPOSTAMENTO, SORVEGLIANZA, STOCCAGGIO, NONCHÉ PER LA PREDISPOSIZIONE DEI SITI E DELLE INSTALLAZIONI	12	6	2	1	488.147,26	43.827,00	531.974,26	53.465,96
758	CONTRIBUTO DA CORRISPONDERE AI SOGGETTI PUBBLICI E PRIVATI DANNEGGIATI PER EFFETTO DEGLI EVENTI SISMICI VERIFICATISI NELLA REGIONE EMILIA ROMAGNA E CALABRIA NELL'ANNO 1996 E NELLE REGIONI UMBRIA E MARCHE NEL SETTEMBRE E OTTOBRE 1997 COME PREVISTO DALL'ART. 12 - COMMA 1 DELLA LEGGE N. 449/1997	04	6	2	1	0,00	0,00	0,00	0,00
759	CONTRIBUTO DA CORRISPONDERE AI SOGGETTI PUBBLICI E PRIVATI CHE PROVVEDONO ALLA RIPARAZIONE O RICOSTRUZIONE DI EDIFICI ANCHE RURALI O DI OPERE PUBBLICHE UBICATI NELLE ZONE AD ELEVATO RISCHIO SISMICO, COME PREVISTO DALL'ART. 12 - COMMA 3 DELLA LEGGE N. 449/1997	12	6	2	1	0,00	0,00	0,00	0,00
760	ONERI CONNESSI ALL'ORGANIZZAZIONE DEL VERTICE "G8" IN ITALIA	12	6	2	1	2.627.414,40	0,00	2.627.414,40	72,00
761	CONTRIBUTI AI GRUPPI, ASSOCIAZIONI, ENTI ED ORGANISMI DI VOLONTARIATO DI PROTEZIONE CIVILE CENSITI AI SENSI DEL D.M. 12/16/1990 PER L'ACQUISTO DI MEZZI ED ATTREZZATURE NECESSARIE PER L'ESPLETAMENTO DELLE ATTIVITÀ DI SOCCORSO IN CASO DI EMERGENZA	05	6	2	1	1.653.583,17	512.220,13	1.515.311,55	138.271,62
762	SPESE CONNESSE ALLE ATTIVITÀ DI PREVISIONE, PREVENZIONE E SOCCORSO, IVI COMPRESA LA FORMAZIONE, L'ADDESTRAMENTO E LE ESERCITAZIONI, LA PARTECIPAZIONE A CORSI/E/O CONVEGNI NAZIONALI DEI COMPONENTI DEI GRUPPI, ASSOCIAZIONI, ENTI ED ORGANISMI DI VOLONTARIATO DI PROTEZIONE CIVILE CENSITI AI SENSI DEL DECRETO MINISTERIALE 12 GIUGNO 1990	12	6	2	1	400.811,31	79.172,42	399.406,73	1.404,58
763	ONERI CONNESSI ALL'ORGANIZZAZIONE DEL VERTICE "G8" NELLA CITTA' DI L'AQUILA	12	6	2	1	67.650,33	0,00	0,00	67.650,33
764	SOMME PROVENIENTI DA DONAZIONI PRIVATE PER LA REALIZZAZIONE DI INTERVENTI DI PROTEZIONE CIVILE A SEGUITO DI DICHIARAZIONE DELLO STATO DI EMERGENZA	12	6	2	1	0,00	0,00	0,00	0,00
TITOLO II									
13.2 SPESE IN CONTO CAPITALE					115.400.545,69	76.744.130,10	1.241.241,11	77.985.371,21	37.415.174,48
13.2.3 INVESTIMENTI					115.400.545,69	76.744.130,10	1.241.241,11	77.985.371,21	37.415.174,48
955	SPESE PER LA REALIZZAZIONE DI INTERVENTI INFRASTRUTTURALI PRIORITARIAMENTE CONNESSI ALLA RIDUZIONE DEL RISCHIO SISMICO E PER FAR FRONTE AD EVENTI STRAORDINARI NEI TERRITORI DEGLI ENTI LOCALI, DELLE AREE METROPOLITANE E DELLE CITTA' D'ARTE	21	6	2	1	20.003.271,81	0,00	0,00	20.003.271,81


Cap.	Denominazione	Codifica			Residui accertati al 01/01/2014	Pagamenti in conto residui	Somme rimaste da pagare	Totale	Economie
		Ctg	CO.FO.G.						
			1	2					
956	SOMME DA CORRISPONDERE ALLA REGIONE CAMPANIA AI SENSI DELL'ART. 12, COMMA 9 DEL D.L. 2 MARZO 2012, N. 16, CONVERTITO, CON MODIFICAZIONI ED INTEGRAZIONI, DALLA LEGGE 24 APRILE 2012, N. 44	21	2	2	0,00	0,00	0,00	0,00	
957	SPESE RELATIVE ALLE RICORRENTI EMERGENZE	21	6	2	16.938.473,68	1.215.283,40	16.551.943,20	386.530,48	
958	ONERI DERIVANTI DALLA CONCESSIONE DI CONTRIBUTI PER L'AMMORTAMENTO DI MUTUI CONTRATTI DALLE REGIONI A SEGUITO DEGLI EVENTI CALAMITOSI	21	6	2	72.852.133,80	23.538,48	59.855.812,70	12.996.321,10	
959	SISTEMA NAZIONALE INTEGRATO DI PREVISIONE, PREVENZIONE E GESTIONE DELLE EMERGENZE	21	6	2	0,00	0,00	0,00	0,00	
961	SPESE PER LO SVILUPPO DEL SISTEMA INFORMATIVO	21	6	2	1.594.546,89	2.415,23	1.539.097,17	55.449,72	
965	FONDO PER GLI INTERVENTI, LA RICOSTRUZIONE E MESSA IN SICUREZZA DEL TERRITORIO NELLE ZONE INTERESSATE DA EVENTI EMERGENZIALI PREGRESSI	21	6	2	0,00	0,00	0,00	0,00	
966	FONDO PER IL COMPLETAMENTO DEGLI INTERVENTI DI RICOSTRUZIONE NELLE REGIONI CALABRIA E BASILICATA A SEGUITO DELL'EVENTO SISMICO DEL 26 OTTOBRE 2012	21	6	2	0,00	0,00	0,00	0,00	
972	FONDO REGIONALE DI PROTEZIONE CIVILE	21	6	2	0,00	0,00	0,00	0,00	
974	FONDO PER LA PROTEZIONE CIVILE	21	6	2	0,00	0,00	0,00	0,00	
978	SPESE PER L'ACQUISTO DI ATTREZZATURE E APPARECCHIATURE NON INFORMATICHE, DI MOBILIO E DOTAZIONI LIBRARIE	21	6	2	31.512,60	31.512,60	31.512,60	7,28	
979	FONDO PER LA GESTIONE DELLE EMERGENZE NAZIONALI DI PROTEZIONE CIVILE	21	6	2	0,00	0,00	0,00	0,00	
980	CONTRIBUTI E/O FINANZIAMENTI PER FRONTEGGIARE INTERVENTI DI DIVERSA NATURA CONNESSI ALLE CALAMITÀ NATURALI ED ANTROPICHE CHE HANNO INTERESSATO IL TERRITORIO NAZIONALE, COME DISCIPLINATO DA SPECIFICHE NORME	21	6	2	3.980.599,63	7.001,54	7.005,54	3.973.594,09	
TITOLO III									
13.3 PARTITE DI GIRO					0,00	0,00	0,00	0,00	0,00
13.3.1 PARTITA DI GIRO					0,00	0,00	0,00	0,00	0,00
882	ANTICIPAZIONI AL CASSIERE	61	1	1	0,00	0,00	0,00	0,00	



Cap.	Denominazione	Codifica			Residui accertati al 01/01/2014	Pagamenti in conto residui	Somme rimaste da pagare	Totale	Economie
		Ctg	CO.FO.G.						
			1	2					
14	POLITICHE ANTIDROGA <i>Missione 001: Organi costituzionali a rilevanza costituzionale e Presidenza del Consiglio dei ministri</i> <i>Programma 003: Presidenza del Consiglio dei ministri</i> <i>Missione 024: Diritti sociali, politiche sociali e famiglia</i> <i>Programma 004: Lotta alle dipendenze</i>				12.264.638,58	5.685.499,07	4.575.438,63	10.260.937,70	2.003.700,88
	TITOLO I								
	14.1 SPESE CORRENTI				12.264.638,58	5.685.499,07	4.575.438,63	10.260.937,70	2.003.700,88
	14.1.1 FUNZIONAMENTO				19.053,63	7.491,42	11.562,21	19.053,63	0,00
781	RIMBORSO SPESE PER MISSIONI NEL TERRITORIO NAZIONALE E ALL'ESTERO	02	1	1	19.053,63	7.491,42	11.562,21	19.053,63	0,00
795	COMPENSI PER ESPERTI E PER INCARICHI SPECIALI EX ART. 9 D.LGS. N. 303/1999	02	1	1	0,00	0,00	0,00	0,00	0,00
	14.1.2 INTERVENTI				12.245.584,95	5.678.007,65	4.563.876,42	10.241.884,07	2.003.700,88
770	SOMME OCCORRENTI PER IL PAGAMENTO DI IMPEGNI PREGRESSI PER FINANZIARE I RAPPORTI GIÀ IN PRECEDENZA COSTITUITI	05	10	7	0,00	0,00	0,00	0,00	0,00
771	SPESE PER INTERVENTI SPECIFICI PER L'IMPLEMENTAZIONE DEL SISTEMA DI ALLERTA PRECOCE, SISTEMI DI COMUNICAZIONE E ATTIVITÀ DI MONITORAGGIO	12	10	7	1.178.310,00	753.155,00	213.155,00	966.310,00	212.000,00
772	FONDO PER L'INCIDENTALITÀ NOTTURNA	12	10	7	3.854.134,00	1.927.067,00	1.927.067,00	3.854.134,00	0,00
773	SPESE PER L'ATTIVITÀ DI PROMOZIONE E SOSTEGNO DI COLLABORAZIONI INTERNAZIONALI IN AMBITO SCIENTIFICO E DELLE POLITICHE ANTIDROGA	05	10	7	360.361,50	160.757,50	160.505,00	321.262,50	39.099,00
786	SPESE PER INTERVENTI E PROGETTI FINALIZZATI ALLA PREVENZIONE E AL RECUPERO DALLE TOSSICODIPENDENZE E DALL'ALCOOLDIPENDENZA CORRELATA NONCHÉ SPESE RELATIVE AD ATTIVITÀ DI DOCUMENTAZIONE E STUDIO PER LE POLITICHE ANTIDROGA E PER LE CONVENZIONI ISTITUZIONALI ANCHE CON ORGANISMI INTERNAZIONALI	12	10	7	5.735.546,48	2.385.403,15	1.823.624,42	4.209.027,57	1.526.518,91
787	SPESE PER LA GESTIONE DELL'OSSERVATORIO NAZIONALE SULLE TOSSICO DIPENDENZE, MONITORAGGIO E FLUSSO DATI NONCHÉ PER LA RELAZIONE ANNUALE AL PARLAMENTO E REPORTISTICA ISTITUZIONALE	05	10	7	444.050,00	222.025,00	222.025,00	444.050,00	0,00
788	SPESE PER LA CONFERENZA TRIENNALE SUI PROBLEMI CONNESSI ALLA TOSSICODIPENDENZA	05	10	7	447.100,00	229.600,00	217.500,00	447.100,00	0,00
789	SPESE PER INTERVENTI DI COMUNICAZIONE E DOCUMENTAZIONE	05	10	7	226.082,97	0,00	0,00	0,00	226.082,97
	TITOLO III								
	14.3 PARTITE DI GIRO				0,00	0,00	0,00	0,00	0,00
	14.3.1 PARTITA DI GIRO				0,00	0,00	0,00	0,00	0,00
883	ANTICIPAZIONI AL CASSIERE	61	1	1	0,00	0,00	0,00	0,00	0,00




Cap.	Denominazione	Codifica			Residui accertati al 01/01/2014	Pagamenti in conto residui	Somme rimaste da pagare	Totale	Economie	
		Ctg	CO.FO.G.							
			1	2						3
15	POLITICHE PER LA FAMIGLIA <i>Missione 001: Organi costituzionali a rilevanza costituzionale e Presidenza del Consiglio dei ministri</i> <i>Programma 003: Presidenza del Consiglio dei ministri</i> <i>Missione 024: Diritti sociali, politiche sociali e famiglia</i> <i>Programma 007: Sostegno alla famiglia</i>				59.158.924,08	27.801.590,92	5.460.820,66	33.262.411,58	25.896.512,50	
					59.158.924,08	27.801.590,92	5.460.820,66	33.262.411,58	25.896.512,50	
					3.332,02	369,71	4,00	373,71	2.958,31	
		824	02	1	1	3.332,02	369,71	4,00	373,71	2.958,31
		828	02	1	1	0,00	0,00	0,00	0,00	0,00
		829	02	1	1	0,00	0,00	0,00	0,00	0,00
		831	02	1	1	0,00	0,00	0,00	0,00	0,00
		833	02	1	1	0,00	0,00	0,00	0,00	0,00
					59.155.592,06	27.801.221,21	5.460.816,66	33.262.037,87	25.893.554,19	
					59.155.592,06	27.801.221,21	5.460.816,66	33.262.037,87	25.893.554,19	
518	12	10	4	1	2.018.634,27	180.125,51	8.502,00	188.627,51	1.830.006,76	
523	04	10	9	1	0,00	0,00	0,00	0,00	0,00	
524	04	10	9	1	0,00	0,00	0,00	0,00	0,00	
525	12	1	1	1	4.386.719,36	277.573,28	3.914.756,08	4.192.329,36	194.390,00	
527	05	10	6	1	0,00	0,00	0,00	0,00	0,00	
529	05	1	1	1	0,00	0,00	0,00	0,00	0,00	
538	05	10	4	1	0,00	0,00	0,00	0,00	0,00	
857	12	10	4	1	0,00	0,00	0,00	0,00	0,00	



Cap.	Denominazione	Codifica			Residui accertati al 01/01/2014	Pagamenti in conto residui	Somme rimaste da pagare	Totale	Economie	
		Ctg	CO.FO.G.							
			1	2						3
858	FONDO PER LE POLITICHE PER LA FAMIGLIA	12	10	4	1	35.757.231,49	16.925.100,00	18.832.131,49	0,00	
859	FONDO PER PIANO SERVIZI SOCIO-EDUCATIVI	12	10	4	1	0,00	0,00	0,00	0,00	
894	FONDO PER I NUOVI NATI	12	10	4	1	0,00	0,00	0,00	0,00	
898	FONDO DI CREDITO PER I NUOVI NATI	12	10	4	1	0,00	0,00	0,00	0,00	
899	SOMME DA DESTINARE AD INTERVENTI PER ATTIVITA' DI COMPETENZA STATALE RELATIVE AL FONDO POLITICHE PER LA FAMIGLIA	05	10	4	1	16.993.006,94	10.418.422,42	11.955.981,00	5.037.025,94	
TITOLO III										
15.3 PARTITE DI GIRO					0,00	0,00	0,00	0,00	0,00	
15.3.1 PARTITA DI GIRO					0,00	0,00	0,00	0,00	0,00	
885	ANTICIPAZIONI AL CASSIERE	61	1	1	1					




Cap.	Denominazione	Codifica			Residui accertati al 01/01/2014	Pagamenti in conto residui	Somme rimaste da pagare	Totale	Economie	
		Ctg	CO.FO.G.							
		1	2	3	a	b	c	d = (b+c)	e = (a-d)	
16	GIOVENTU' E SERVIZIO CIVILE NAZIONALE <i>Missione 001 : Organi costituzionali a rilevanza costituzionale e Presidenza del Consiglio dei ministri</i> <i>Programma 003 : Presidenza del Consiglio dei ministri</i> <i>Missione 030: Giovani e Sport</i> <i>Programma 002 : Incentivazione e sostegno alla gioventù</i>	TITOLO I			16.015.705,71	10.762.541,78	3.054.605,47	13.817.147,25	2.198.558,46	
		16.1 SPESE CORRENTI			38.294,62	4.761,59	2.270,57	7.032,16	31.262,46	
		16.1.1 FUNZIONAMENTO			2.595,90	1.029,20	0,00	1.029,20	1.566,70	
		790	SPESE PER ACQUISTO GIORNALI, RIVISTE E PERIODICI	02	1	1	0,00	0,00	0,00	0,00
		835	TRATTAMENTO ECONOMICO ACCESSORIO DEL PERSONALE DEGLI UFFICI DI DIRETTA COLLABORAZIONE DEL MINISTRO	01	1	1	4.447,16	0,00	0,00	4.447,16
		836	CONTRIBUTI PREVIDENZIALI A CARICO DELL'AMMINISTRAZIONE SULLE COMPETENZE ACCESSORIE AL PERSONALE DI DIRETTA COLLABORAZIONE	01	1	1	1.076,21	0,00	0,00	1.076,21
		837	ONERI PER IRAP SULLE COMPETENZE ACCESSORIE AL PERSONALE DI DIRETTA COLLABORAZIONE	02	1	1	378,01	0,00	0,00	378,01
		838	RIMBORSO SPESE PER MISSIONI NEL TERRITORIO NAZIONALE E ALL'ESTERO, IVI COMPRESI QUELLE DEL MINISTRO E DEL PERSONALE DI DIRETTA COLLABORAZIONE	02	1	1	28.760,36	3.732,39	1.787,79	5.520,18
		839	SPESE PER L'ORGANIZZAZIONE DELLE ATTIVITA' DEL SEMESTRE DI PRESIDENZA UE	02	1	1	0,00	0,00	0,00	0,00
		842	SPESE VARIE DI MINUTO FUNZIONAMENTO DEGLI UFFICI E DI INTERPRETARIATO	02	1	1	0,00	0,00	0,00	0,00
843	SPESE DI RAPPRESENTANZA	02	1	1	1.036,98	0,00	482,78	482,78	554,20	
844	COMPENSI PER ESPERTI E PER INCARICHI SPECIALI EX ART. 9 D.LGS. N. 303/1999	02	1	1	0,00	0,00	0,00	0,00	0,00	
846	SPESE PER LA PARTECIPAZIONE A CONVEGNI ED ALTRE MANIFESTAZIONI	02	1	1	0,00	0,00	0,00	0,00	0,00	
847	SPESE PER STUDI INDAGINI E RILEVAZIONI	02	1	1	0,00	0,00	0,00	0,00	0,00	
228	16.1.2 INTERVENTI FONDO SERVIZIO CIVILE NAZIONALE	12	10	9	15.977.411,09	10.757.780,19	3.052.334,90	13.810.115,09	2.167.296,00	
					4.870.703,00	4.870.703,00	0,00	4.870.703,00	0,00	



Cap.	Denominazione	Codifica			Residui accertati al 01/01/2014	Pagamenti in conto residui	Somme rimaste da pagare	Totale	Economie	
		Ctg	CO.FO.G.							
			1	2						3
791	SPESA PER LA VIGILANZA SULL'AGENZIA NAZIONALE GIOVANI (DECISIONE N. 1719/2006/CE) COMPRESA LA PARTECIPAZIONE ALLE RIUNIONI CONVOCATE DALL'UNIONE EUROPEA	05	1	1	40.499,77	11.983,09	23,05	12.006,14	28.493,63	
848	FONDO PER IL CREDITO AI GIOVANI	12	8	1	0,00	0,00	0,00	0,00	0,00	
853	FONDO PER LE POLITICHE GIOVANILI	12	8	1	11.066.208,32	5.875.094,10	3.052.311,85	8.927.405,95	2.138.802,37	
860	SPESA PER LA REALIZZAZIONE DI STUDI DI FATTIBILITA' IN ORDINE AD INIZIATIVE INNOVATIVE E SPERIMENTALI PER FACILITARE L'ACCESSO DEI GIOVANI AL DIRITTO ALLA PRIMA CASA NONCHE' L'ACCESSO AL CREDITO PER L'AVVIO DI ATTIVITA' PROFESSIONALI E IMPRENDITORIALI	05	1	1	0,00	0,00	0,00	0,00	0,00	
884	FONDO NAZIONALE PER LE COMUNITA' GIOVANILI	12	8	1	0,00	0,00	0,00	0,00	0,00	
889	SPESA PER LA REALIZZAZIONE DI INTERVENTI E PROGETTI FINANZIATI DAL PIANO DI AZIONE E COESIONE (PAC), IVI INCLUSE ANCHE LE SPESE PER L'ASSISTENZA TECNICA	05	4	1	0,00	0,00	0,00	0,00	0,00	
891	FINANZIAMENTO DI AZIONI DI SISTEMA ED ATTIVITA' DI ASSISTENZA ALLE REGIONI ED AL SISTEMA DELLE AUTONOMIE LOCALI	12	8	1	0,00	0,00	0,00	0,00	0,00	
892	SOMMA OCCORRENTE PER L'ISTITUZIONE DEI FONDI PREVISTE DALLE LETTERE A) B) C) DELL'ART. 72 DELLA LEGGE 24 DICEMBRE 2007, N. 247	12	8	1	0,00	0,00	0,00	0,00	0,00	
893	FONDO DI GARANZIA PER L'ACQUISTO DELLA 1^ CASA	12	8	1	0,00	0,00	0,00	0,00	0,00	
TITOLO III										
16.3 PARTITE DI GIRO					0,00	0,00	0,00	0,00	0,00	
16.3.1 PARTITA DI GIRO					0,00	0,00	0,00	0,00	0,00	
886	ANTICIPAZIONI AL CASSIERE	61	1	1	0,00	0,00	0,00	0,00	0,00	



Cap.	Denominazione	Codifica			Residui accertati al 01/01/2014	Pagamenti in conto residui	Somme rimaste da pagare	Totale	Economie	
		Ctg	CO.FO.G.							
			1	2						3
20	INTEGRAZIONE <i>Missione 001: Organi costituzionali a rilevanza costituzionale e Presidenza del Consiglio dei ministri</i> <i>Programma 003: Presidenza del Consiglio dei ministri</i>				25.808,18	10.924,65	0,00	10.924,65	14.883,53	
	TITOLO I									
	20.1 SPESE CORRENTI				25.808,18	10.924,65	0,00	10.924,65	14.883,53	
	20.1.1 FUNZIONAMENTO				25.808,18	10.924,65	0,00	10.924,65	14.883,53	
774	RETRIBUZIONE DEL PERSONALE IN SERVIZIO PRESSO LA STRUTTURA DI MISSIONE PER L'INTEGRAZIONE	01	1	1	0,00	0,00	0,00	0,00	0,00	
775	SPESE DI FUNZIONAMENTO DELLA STRUTTURA DI MISSIONE PER L'INTEGRAZIONE	02	1	1	417,00	417,00	0,00	417,00	0,00	
776	RIMBORSO SPESE PER MISSIONI NEL TERRITORIO NAZIONALE E ALL'ESTERO, IVI COMPRESSE QUELLE PER IL MINISTRO	02	1	1	25.391,18	10.507,65	0,00	10.507,65	14.883,53	
777	SPESE PER ACQUISTO GIORNALI, RIVISTE E PERIODICI	02	1	1	0,00	0,00	0,00	0,00	0,00	
	TITOLO III									
	20.3 PARTITE DI GIRO				0,00	0,00	0,00	0,00	0,00	
	20.3.1 PARTITA DI GIRO				0,00	0,00	0,00	0,00	0,00	
748	ANTICIPAZIONI AL CASSIERE	61	1	1	0,00	0,00	0,00	0,00	0,00	



Cap.	Denominazione	Codifica			Residui accertati al 01/01/2014	Pagamenti in conto residui	Somme rimaste da pagare	Totale	Economie
		Ctg	CO.FO.G.						
			1	2					
21	SVILUPPO DELLE ECONOMIE TERRITORIALI E DELLE AREE URBANE <i>Missione 001 : Organi costituzionali a rilevanza costituzionale e Presidenza del Consiglio dei ministri</i> Programma 003 : Presidenza del Consiglio dei ministri				29.280,00	0,00	29.280,00	0,00	
TITOLO I									
	21.1 SPESE CORRENTI				29.280,00	0,00	29.280,00	0,00	
	21.1.1 FUNZIONAMENTO				0,00	0,00	0,00	0,00	
196	SPESE DI FUNZIONAMENTO DEL COMITATO INTERMINISTERIALE PER LE POLITICHE URBANE E DELLA SEGRETERIA TECNICA	02	1	1	0,00	0,00	0,00	0,00	
202	RIMBORSO SPESE PER MISSIONI NEL TERRITORIO NAZIONALE E ALL'ESTERO	02	1	1	0,00	0,00	0,00	0,00	
205	SPESE PER L'ORGANIZZAZIONE DELLE ATTIVITA' DEL SEMESTRE DI PRESIDENZA UE	02	1	1	0,00	0,00	0,00	0,00	
243	COMPENSI PER ESPERTI E PER INCARICHI SPECIALI EX ART. 9 D.LGS. N. 303/1999	02	1	1	0,00	0,00	0,00	0,00	
248	SPESE PER IL FUNZIONAMENTO DELLA STRUTTURA DI MISSIONE PER IL COORDINAMENTO DEI PROCESSI DI RICOSTRUZIONE E SVILUPPO NEI TERRITORI COLPITI DAL SISMA DEL 6 APRILE 2009, LO SVILUPPO DEI TRAFFICI CONTAINERIZZATI NEL PORTO DI TARANTO E LO SVOLGIMENTO DELLE FUNZIONI DI AUTORITA' DI GESTIONE DEL POIN - ATTRATTORI CULTURALI, NATURALI E DEL TURISMO	02	1	1	0,00	0,00	0,00	0,00	
249	RETRIBUZIONI DEL PERSONALE IN SERVIZIO PRESSO LA STRUTTURA DI MISSIONE PER IL COORDINAMENTO DEI PROCESSI DI RICOSTRUZIONE E SVILUPPO NEI TERRITORI COLPITI DAL SISMA DEL 6 APRILE 2009, LO SVILUPPO DEI TRAFFICI CONTAINERIZZATI NEL PORTO DI TARANTO E LO SVOLGIMENTO DELLE FUNZIONI DI AUTORITA' DI GESTIONE DEL POIN - ATTRATTORI CULTURALI, NATURALI E DEL TURISMO	01	1	1	0,00	0,00	0,00	0,00	
	21.1.2 INTERVENTI				29.280,00	0,00	29.280,00	0,00	
203	SPESE PER IL COORDINAMENTO DELLE ATTIVITA' DI RICOSTRUZIONE E SVILUPPO DEL CRATERE AQUILANO	05	1	1	0,00	0,00	0,00	0,00	
204	SPESE PER LA SEGRETERIA TECNICA PER LE AZIONI CONNESSE ALLA VALORIZZAZIONE DELLE RISORSE NATURALI E CULTURALI PER L'ATTRATTIVITA' E LO SVILUPPO	05	1	1	0,00	0,00	0,00	0,00	
206	ATTIVITA' DI GESTIONE, EVOLUZIONE E AGGIORNAMENTO DELLE BANCHE DATI E SITI WEB RIGUARDANTI L'ECONOMIA DEI TERRITORI ITALIANI	05	1	1	29.280,00	0,00	29.280,00	0,00	



Cap.	Denominazione	Codifica			Residui accertati al 01/01/2014	Pagamenti in conto residui	Somme rimaste da pagare	Totale	Economie
		CO.FO.G.							
		Ctg	1	2					
	TITOLO III								
	21.3 PARTITE DI GIRO			0,00	0,00	0,00	0,00	0,00	
	21.3.1 PARTITA DI GIRO			0,00	0,00	0,00	0,00	0,00	
749	ANTICIPAZIONI AL CASSIERE	61	1	1	0,00	0,00	0,00	0,00	

15A04544


LOREDANA COLECCHIA, *redattore*

DELIA CHIARA, *vice redattore*

(WI-GU-2015-SON-029) Roma, 2015 - Istituto Poligrafico e Zecca dello Stato S.p.A.




pagina bianca pagina bianca pagina bianca pagina bianca pagina bianca




pagina bianca pagina bianca pagina bianca pagina bianca pagina bianca



pagina bianca pagina bianca pagina bianca pagina bianca pagina bianca



pagina bianca pagina bianca pagina bianca pagina bianca pagina bianca



pagina bianca pagina bianca pagina bianca pagina bianca pagina bianca



MODALITÀ PER LA VENDITA

La «Gazzetta Ufficiale» e tutte le altre pubblicazioni dell'Istituto sono in vendita al pubblico:

- **presso il punto vendita dell'Istituto in piazza G. Verdi, 1 - 00198 Roma ☎ 06-8549866**
- **presso le librerie concessionarie riportate nell'elenco consultabile sui siti www.ipzs.it e www.gazzettaufficiale.it.**


L'Istituto conserva per la vendita le Gazzette degli ultimi 4 anni fino ad esaurimento. Le richieste per corrispondenza potranno essere inviate a:

Istituto Poligrafico e Zecca dello Stato S.p.A.
Vendita Gazzetta Ufficiale
Via Salaria, 1027
00138 Roma
fax: 06-8508-3466
e-mail: informazioni@gazzettaufficiale.it

avendo cura di specificare nell'ordine, oltre al fascicolo di GU richiesto, l'indirizzo di spedizione e di fatturazione (se diverso) ed indicando i dati fiscali (codice fiscale e partita IVA, se titolari) obbligatori secondo il DL 223/2007. L'importo della fornitura, maggiorato di un contributo per le spese di spedizione, sarà versato in contanti alla ricezione.



pagina bianca pagina bianca pagina bianca pagina bianca pagina bianca




GAZZETTA UFFICIALE
 DELLA REPUBBLICA ITALIANA

CANONI DI ABBONAMENTO (salvo conguaglio)
validi a partire dal 1° OTTOBRE 2013

GAZZETTA UFFICIALE - PARTE I (legislativa)

		<u>CANONE DI ABBONAMENTO</u>
Tipo A	Abbonamento ai fascicoli della serie generale, inclusi tutti i supplementi ordinari: (di cui spese di spedizione € 257,04)* (di cui spese di spedizione € 128,52)*	- annuale € 438,00 - semestrale € 239,00
Tipo B	Abbonamento ai fascicoli della serie speciale destinata agli atti dei giudizi davanti alla Corte Costituzionale: (di cui spese di spedizione € 19,29)* (di cui spese di spedizione € 9,64)*	- annuale € 68,00 - semestrale € 43,00
Tipo C	Abbonamento ai fascicoli della serie speciale destinata agli atti della UE: (di cui spese di spedizione € 41,27)* (di cui spese di spedizione € 20,63)*	- annuale € 168,00 - semestrale € 91,00
Tipo D	Abbonamento ai fascicoli della serie destinata alle leggi e regolamenti regionali: (di cui spese di spedizione € 15,31)* (di cui spese di spedizione € 7,65)*	- annuale € 65,00 - semestrale € 40,00
Tipo E	Abbonamento ai fascicoli della serie speciale destinata ai concorsi indetti dallo Stato e dalle altre pubbliche amministrazioni: (di cui spese di spedizione € 50,02)* (di cui spese di spedizione € 25,01)*	- annuale € 167,00 - semestrale € 90,00
Tipo F	Abbonamento ai fascicoli della serie generale, inclusi tutti i supplementi ordinari, e dai fascicoli delle quattro serie speciali: (di cui spese di spedizione € 383,93)* (di cui spese di spedizione € 191,46)*	- annuale € 819,00 - semestrale € 431,00

N.B.: L'abbonamento alla GURI tipo A ed F comprende gli indici mensili

CONTO RIASSUNTIVO DEL TESORO

Abbonamento annuo (incluse spese di spedizione) € **56,00**

PREZZI DI VENDITA A FASCICOLI

(Oltre le spese di spedizione)

Prezzi di vendita: serie generale	€ 1,00
serie speciali (escluso concorsi), ogni 16 pagine o frazione	€ 1,00
fascicolo serie speciale, <i>concorsi</i> , prezzo unico	€ 1,50
supplementi (ordinari e straordinari), ogni 16 pagine o frazione	€ 1,00
fascicolo Conto Riassuntivo del Tesoro, prezzo unico	€ 6,00

I.V.A. 4% a carico dell'Editore

PARTE I - 5ª SERIE SPECIALE - CONTRATTI PUBBLICI

(di cui spese di spedizione € 129,11)* - annuale € **302,47**
(di cui spese di spedizione € 74,42)* - semestrale € **166,36**

GAZZETTA UFFICIALE - PARTE II

(di cui spese di spedizione € 40,05)* - annuale € **86,72**
(di cui spese di spedizione € 20,95)* - semestrale € **55,46**

Prezzo di vendita di un fascicolo, ogni 16 pagine o frazione (oltre le spese di spedizione) € 1,01 (€ 0,83 + IVA)

Sulle pubblicazioni della 5ª Serie Speciale e della Parte II viene imposta I.V.A. al 22%.

Si ricorda che, in applicazione della legge 190 del 23 dicembre 2014 articolo 1 comma 629, gli enti dello Stato ivi specificati sono tenuti a versare all'Istituto solo la quota imponibile relativa al canone di abbonamento sottoscritto. Per ulteriori informazioni contattare la casella di posta elettronica abbonamenti@gazzettaufficiale.it.

RACCOLTA UFFICIALE DEGLI ATTI NORMATIVI

Abbonamento annuo € **190,00**
Abbonamento annuo per regioni, province e comuni - SCONTO 5% € **180,50**
Volume separato (oltre le spese di spedizione) € 18,00


I.V.A. 4% a carico dell'Editore

Per l'estero, i prezzi di vendita (in abbonamento ed a fascicoli separati) anche per le annate arretrate, compresi i fascicoli dei supplementi ordinari e straordinari, devono intendersi raddoppiati. Per il territorio nazionale, i prezzi di vendita dei fascicoli separati, compresi i supplementi ordinari e straordinari, relativi anche ad anni precedenti, devono intendersi raddoppiati. Per intere annate è raddoppiato il prezzo dell'abbonamento in corso. Le spese di spedizione relative alle richieste di invio per corrispondenza di singoli fascicoli vengono stabilite di volta in volta in base alle copie richieste. Eventuali fascicoli non recapitati potranno essere forniti gratuitamente entro 60 giorni dalla data di pubblicazione del fascicolo. Oltre tale periodo questi potranno essere forniti soltanto a pagamento.


N.B. - La spedizione dei fascicoli inizierà entro 15 giorni dall'attivazione da parte dell'Ufficio Abbonamenti Gazzetta Ufficiale.

RESTANO CONFERMATI GLI SCONTI COMMERCIALI APPLICATI AI SOLI COSTI DI ABBONAMENTO


* tariffe postali di cui alla Legge 27 febbraio 2004, n. 46 (G.U. n. 48/2004) per soggetti iscritti al R.O.C.



pagina bianca pagina bianca pagina bianca pagina bianca pagina bianca



pagina bianca pagina bianca pagina bianca pagina bianca pagina bianca





* 4 5 - 4 1 0 3 0 1 1 5 0 6 1 6 *

€ 23,00

