

GAZZETTA  **UFFICIALE**
DELLA REPUBBLICA ITALIANA

PARTE PRIMA

Roma - Lunedì, 18 maggio 2015

SI PUBBLICA TUTTI I
GIORNI NON FESTIVI

DIREZIONE E REDAZIONE PRESSO IL MINISTERO DELLA GIUSTIZIA - UFFICIO PUBBLICAZIONE LEGGI E DECRETI - VIA ARENULA, 70 - 00186 ROMA
AMMINISTRAZIONE PRESSO L'ISTITUTO POLIGRAFICO E ZECCA DELLO STATO - VIA SALARIA, 1027 - 00138 ROMA - CENTRALINO 06-85081 - LIBRERIA DELLO STATO
PIAZZA G. VERDI, 1 - 00198 ROMA

N. 7

MINISTERO DELL'ECONOMIA
E DELLE FINANZE

CONTO RIASSUNTIVO DEL TESORO

al 28 febbraio 2015

SITUAZIONE DEL BILANCIO DELLO STATO





S O M M A R I O

CONTO RIASSUNTIVO DEL TESORO AL 28 FEBBRAIO 2015:

Movimento generale di cassa e situazione del Tesoro	Pag. 6
Incassi e pagamenti di bilancio	» 7
Situazione dei debiti e crediti di tesoreria	» 9
Incassi per entrate di bilancio	» 12
Incassi per entrate di bilancio per centri di responsabilità e per regioni	» 16
Pagamenti per spese di bilancio distinti per Ministeri	» 33
Pagamenti per spese di bilancio secondo la classificazione economica	» 36
Pagamenti per spese di bilancio secondo la classificazione funzionale	» 39
Pagamenti per spese di bilancio secondo la classificazione economica e funzionale ...	» 41
Pagamenti per spese di bilancio distinti per qualità di titoli di spesa	» 45
Pagamenti per spese di bilancio distinti per Ministeri e per regioni	» 48
Altre amministrazioni in conto corrente	» 53
Contabilità speciali	» 59
Amministrazioni varie	» 66
Situazione della circolazione delle monete di Stato	» 67
Situazione riassuntiva dei debiti pubblici interni	» 68
SITUAZIONE DEL BILANCIO AL 28 FEBBRAIO 2015	» 69





NOTE

1° Sono iscritti fra i debiti di tesoreria le aperture di credito e i versamenti speciali di somme a favore di Amministrazioni statali e i depositi di terzi.

2° Fra i crediti di tesoreria sono evidenziati i pagamenti effettuati per conto delle amministrazioni autonome i cui conti correnti infruttiferi sono pertanto indicati fra i debiti di tesoreria per il loro saldo effettivo.

3° Il dettaglio delle seguenti voci: «Altre amministrazioni in conto corrente» (pag. 53), «Contabilità speciali» (pag. 59) e «Amministrazioni varie» (pag. 66), è evidenziato in apposite tabelle analitiche del Conto.



MOVIMENTO GENERALE DI CASSA			
DAL 1° GENNAIO - AL 28 FEBBRAIO 2015			
	INCASSI	PAGAMENTI	DIFFERENZE
Gestione di bilancio			
Entrate finali	62.395.695.809,07		
Spese finali		79.256.814.197,10	-16.861.118.388,03
Rimborso prestiti		21.163.175.689,92	
Accensione prestiti	57.441.533.697,08		
TOTALE	119.837.229.506,15	100.419.989.887,02	19.417.239.619,13
Gestione di tesoreria			
Debiti di tesoreria	356.298.116.896,34	340.813.305.289,92	15.484.811.606,42
Crediti di tesoreria (a)	148.603.204.489,52	183.505.255.715,07	-34.902.051.225,55
TOTALE	504.901.321.385,86	524.318.561.004,99	-19.417.239.619,13
Decreti ministeriali di scarico		-	
TOTALE COMPLESSIVO	624.738.550.892,01	624.738.550.892,01	

SITUAZIONE DEL TESORO			
	AL 31 DICEMBRE 2014	AL 28 FEBBRAIO 2015	VARIAZIONI (+ migl. - pegg.)
Crediti di tesoreria	135.452.103.328,40	170.354.154.553,95	34.902.051.225,55
Debiti di tesoreria	596.236.991.294,98	611.721.802.901,40	-15.484.811.606,42
Situazione del Tesoro (+ attivita', - passivita')	-460.784.887.966,58	-441.367.648.347,45	19.417.239.619,13


a) Compreso "Disponibilità del Tesoro per il servizio di tesoreria"




**INCASSI E PAGAMENTI DI BILANCIO VERIFICATISI PRESSO LE TESORERIE DELLA REPUBBLICA
DAL 1° GENNAIO AL 28 FEBBRAIO 2015**

TITOLO I - Entrate tributarie	57.958.779.767,68			
TITOLO II - Entrate extratributarie	4.298.873.330,92			
ENTRATE CORRENTI	62.257.653.098,60	TITOLO I - Spese correnti	73.602.609.067,93	Risparmio pubblico
TITOLO III - Alienazione ed ammortamento di beni patrimoniali e rimborso di crediti	138.042.710,47	TITOLO II - Spese in conto capitale	5.654.205.129,17	
ENTRATE FINALI	62.395.695.809,07	SPESE FINALI	79.256.814.197,10	Saldo netto da finanziare
TITOLO IV - Accensione di prestiti	57.441.533.697,08	TITOLO III - Rimborso prestiti	21.163.175.689,92	
ENTRATE COMPLESSIVE	119.837.229.506,15	SPESE COMPLESSIVE	100.419.989.887,02	Saldo di esecuzione del bilancio
				19.417.239.619,13






SITUAZIONE DEI DEBITI E CREDITI DI TESORERIA



DEBITI DI TESORERIA

	AL 31 DICEMBRE 2014	VARIAZIONI		AL 28 FEBBRAIO 2015
		AUMENTI(incassi)	DIMINUZIONI(pagam.)	
DEBITO FLUTTUANTE				
Buoni ordinari del Tesoro (valore nominale)	125.553.351.848,30	38.857.520.000,00	31.968.400.000,00	132.442.471.848,30
Operazioni su mercati finanziari (raccolta)	0,00	0,00	0,00	0,00
Poste Italiane SpA Bancoposta	933.565.736,60	7.513.516.214,59	8.432.562.168,68	14.519.782,51
Ministero Economia e Finanze - Gest. c/c e assegni postali	5.467.139.364,27	11.924.875.995,17	10.157.630.806,29	7.234.384.553,15
Ministero Economia e Finanze - Buoni postali fruttiferi	41.804.031.618,69	0,00	234.177.597,61	41.569.854.021,08
TOTALE	173.758.088.567,86	58.295.912.209,76	50.792.770.572,58	181.261.230.205,04
CONTI CORRENTI AMMINISTRAZIONI PUBBLICHE	297.975.180.533,77	95.796.629.107,64	83.270.226.656,42	310.501.582.984,99
PARTITE DA REGOLARE				
Ordini di pagamento per trasferimento fondi	185.305.297,23	8.335.040.926,67	8.460.114.025,99	60.232.197,91
Titoli di spesa emessi da esitare	1.418.843.775,57	12.056.926.154,26	13.470.402.599,19	5.367.330,64
Partite diverse	610.896.803,98	310.481.903,16	190.276.336,11	731.102.371,03
TOTALE	2.215.045.876,78	20.702.448.984,09	22.120.792.961,29	796.701.899,58
ALTRE GESTIONI				
Contabilita' speciali	122.251.383.157,64	181.498.174.031,80	184.628.058.885,82	119.121.498.303,62
Depositi di terzi	37.293.158,93	4.952.563,05	1.456.213,81	40.789.508,17
TOTALE	122.288.676.316,57	181.503.126.594,85	184.629.515.099,63	119.162.287.811,79
TOTALE GENERALE	596.236.991.294,98	356.298.116.896,34	340.813.305.289,92	611.721.802.901,40



CREDITI DI TESORERIA

	AL 31 DICEMBRE 2014	VARIAZIONI		AL 28 FEBBRAIO 2015
		AUMENTI (pagamenti)	DIMINUZIONI (incassi)	
BANCA D'ITALIA GEST. DELLE LIQUIDITA'				
Disponibilità del Tesoro per il servizio di tesoreria	7.740.798.544,82	18.282.378.106,93	14.560.940.830,45	11.462.235.821,30
Operazioni sui mercati finanziari (impieghi)	38.000.000.000,00	130.820.000.000,00	101.790.000.000,00	67.030.000.000,00
Depositi vincolati	0,00	0,00	0,00	0,00
TOTALE	45.740.798.544,82	149.102.378.106,93	116.350.940.830,45	78.492.235.821,30
PAGAMENTI DA REGOLARE				
Pagamenti urgenti e pagamenti ex art. 14 d.l. 669/1996	1.862.240.515,68	1.316.456.076,49	112.023.634,11	3.066.672.958,06
Cedole interessi B.O.T. (in corso di scadenza)	482.794.232,16	57.920.279,77	136.938.243,70	403.776.268,23
Anticipazioni a Regioni per finanziamento spesa sanitaria	32.623.710.807,69	9.419.234.778,73	9.705.577.773,38	32.337.367.813,04
Anticipazioni a Poste SpA-Convenz. Tesoro-Poste	3.343.426.296,98	17.775.547.225,45	19.191.400.700,42	1.927.572.822,01
<i>di cui:</i>				
<i>Prelevamento fondi c/o tesoreria centrale</i>	304.225.262,78	8.570.929.350,16	8.824.406.921,19	50.747.691,75
<i>Giacenza di cassa</i>	3.039.201.034,20	9.204.617.875,29	10.366.993.779,23	1.876.825.130,26
<i>Pagamento spese di giustizia</i>	0,00	0,00	0,00	0,00
Anticipazioni a enti locali ex lege 30/97 art. 9	5.360.755.086,36	0,00	0,00	5.360.755.086,36
Anticipazioni a FEOGA ex d.lgs 165/1999	5.731.638.438,53	0,00	500.000.000,00	5.231.638.438,53
Anticipazioni a INPS/INPDAP ex art. 35 L. 448/1998	3.500.000.000,00	0,00	0,00	3.500.000.000,00
Servizio finanziario prestiti esteri	302.479.354,67	5.032.755.825,56	302.479.354,67	5.032.755.825,56
Titoli stralciati in corso di regolazione	19.626.676,99	638.191.274,99	0,00	657.817.951,98
Altri pagamenti da regolare	108.777.005,88	46.597.299,33	0,00	155.374.305,21
TOTALE	53.335.448.414,94	34.286.702.760,32	29.948.419.706,28	57.673.731.468,98
PAGAMENTI DA RIMBORSARE SUI C/C DI AMMINISTRAZIONI STATALI	2.152.476.939,66	115.190.720,22	2.113.567.616,68	154.100.043,20
ALTRI CREDITI				
Sovvenzioni del Tesoro alle Poste per pagamenti erariali fuori dei capoluoghi di provincia e per necessità del servizio vaglia e risparmi	33.628.831.727,81	0,00	0,00	33.628.831.727,81
Partite diverse	594.547.701,17	984.127,60	190.276.336,11	405.255.492,66
TOTALE	34.223.379.428,98	984.127,60	190.276.336,11	34.034.087.220,47
TOTALE GENERALE	135.452.103.328,40	183.505.255.715,07	148.603.204.489,52	170.354.154.553,95



**INCASSI PER ENTRATE DI BILANCIO
VERIFICATISI PRESSO LE TESORERIE DELLA REPUBBLICA
DAL 1° GENNAIO AL 28 FEBBRAIO 2015**

	COMPETENZA	RESIDUI	TOTALE
TITOLO I - ENTRATE TRIBUTARIE	<u>55.801.450.862,84</u>	<u>2.157.328.904,84</u>	<u>57.958.779.767,68</u>
CATEGORIA I - IMPOSTE SUL PATRIMONIO E SUL REDDITO	<u>35.978.173.964,64</u>	<u>481.583.618,25</u>	<u>36.459.757.582,89</u>
Imposta sul reddito delle persone fisiche	31.036.126.407,58	313.502.460,68	31.349.628.868,26
Imposta sul reddito delle persone giuridiche	729.785.522,71	140.823.262,53	870.608.785,24
Imposta locale sui redditi	69.141,04	897.988,24	967.129,28
Ritenute su interessi, premi, redditi di capitale ed altri frutti, ecc.	1.239.746.935,05	468.705,70	1.240.215.640,75
Ritenute d'acconto o di imposta sugli utili delle società e delle persone giuridiche	203.533.193,11	1.086.845,47	204.620.038,58
Imposta su patrimonio netto di società ecc.	19.985,79	939.546,03	959.531,82
Addizionale straordinaria 8% IRPEG ILOR ritenuta su interessi	335,03	1.292,15	1.627,18
Entrate sostitutive delle imposte sui redditi sulle rivalutazioni dei beni aziendali ecc.	1.535.780,29	122.144,13	1.657.924,42
Entrate derivanti da condoni fiscali in materia di imposte dirette	28,64	82.949,26	82.977,90
Ricostruzione posizioni fiscali e sanatoria irregolarità fiscali	0,00	27,05	27,05
Quota del gettito dell'imposta regionale sulle attività produttive a compensazione della perdita di gettito ecc.	3.064.764,33	137.696,34	3.202.460,67
Imposta straordinaria sull'ammontare dei depositi, conti correnti e certificati di deposito	62.715,68	5.892,68	68.608,36
Tributi soppressi	7.197,41	144,72	7.342,13
Altre entrate	2.764.221.957,98	23.514.663,27	2.787.736.621,25
CATEGORIA II - TASSE ED IMPOSTE SUGLI AFFARI	<u>13.347.592.624,71</u>	<u>1.660.175.476,96</u>	<u>15.007.768.101,67</u>
Imposta di registro	585.553.665,33	59.588.111,68	645.141.777,01
Imposta sul valore aggiunto	11.036.428.568,74	1.348.005.437,27	12.384.434.006,01
Imposta di bollo	755.076.546,62	113.505.577,99	868.582.124,61
Imposta sostitutiva delle imposte di registro, di bollo ecc.	735.722,81	382.229,93	1.117.952,74
Imposta sulle assicurazioni	324.781.645,92	59.870.265,95	384.651.911,87
Imposta ipotecaria	185.017.371,58	20.093.316,24	205.110.687,82
Imposta unica sui giochi di abilità e sui concorsi pronostici	12.396.360,95	392.324,37	12.788.685,32
Canoni di abbonamento alle radio audizioni circolari e alla televisione	488.658,51	3.303.716,73	3.792.375,24
Tasse sulle concessioni governative	98.870.580,90	7.171.773,86	106.042.354,76
Tasse automobilistiche	72.114.658,03	3.902.312,66	76.016.970,69
Imposte sugli spettacoli, sul gioco e sulle scommesse	5.214.769,70	111.364,04	5.326.133,74
Tasse di pubblico insegnamento e relative all'istruzione superiore	4.227.544,31	319.835,14	4.547.379,45
Entrate derivanti dal condono fiscale in materia di tasse e imposte indirette sugli affari	1.208.428,99	1.549.116,57	2.757.545,56
Imposta erariale, tramite ACI per atti da produrre al P.R.A.	1.535,61	890,75	2.426,36
Imposta sulle successioni e donazioni	92.416.206,49	8.832.286,50	101.248.492,99



**Segue: INCASSI PER ENTRATE DI BILANCIO
VERIFICATISI PRESSO LE TESORERIE DELLA REPUBBLICA
DAL 1° GENNAIO AL 28 FEBBRAIO 2015**

Ricostruzione posizioni fiscali e sanatoria irregolarità fiscali	33,90	690,17	724,07
Add. le erariale della tassa automobilistica di cui all'art. 23 comma 21 del D.L. 98 del 2011	4.855.222,95	54.377,20	4.909.600,15
Altre entrate	168.205.103,37	33.091.849,91	201.296.953,28
<u>CATEGORIA III - IMPOSTE SULLA PRODUZIONE, SUI CONSUMI E DOGANE</u>	<u>3.999.920.705,98</u>	<u>13.976.332,37</u>	<u>4.013.897.038,35</u>
Imposta di fabbricazione sugli spiriti	79.505.145,53	787.293,13	80.292.438,66
Imposta di fabbricazione sulla birra	51.063.743,25	363.676,15	51.427.419,40
Imposta di fabbricazione sugli oli minerali, loro derivati, ecc.	3.006.471.190,28	2.523.743,75	3.008.994.934,03
Imposta di fabbricazione sui gas incondensabili, ecc.	91.280.169,26	259.944,55	91.540.113,81
Imposta sull'energia elettrica	391.499.054,85	1.188.317,33	392.687.372,18
Proventi derivanti dalla vendita di denaturanti, dei contrassegni di Stato, ecc.	1.373.599,88	33.083,41	1.406.683,29
Imposta sul consumo del caffè, cacao, ecc.	0,00	0,00	0,00
Dazi CECA ed altri diritti doganali	182.184,41	644.551,89	826.736,30
Sovrimposte di confine	6.659.301,59	5.811.221,83	12.470.523,42
Imposta sul consumo del gas metano	329.362.855,60	560.495,06	329.923.350,66
Altre entrate	42.523.461,33	1.804.005,27	44.327.466,60
<u>CATEGORIA IV - MONOPOLI</u>	<u>1.634.235.240,78</u>	<u>59.062,94</u>	<u>1.634.294.303,72</u>
Altre entrate	2.517.197,07	216,81	2.517.413,88
Imposta sul consumo dei tabacchi ed altri proventi	1.631.686.069,06	58.768,56	1.631.744.837,62
Altri proventi del monopolio	31.974,65	77,57	32.052,22
<u>CATEGORIA V - LOTTO, LOTTERIE ED ALTRE ATTIVITA' DI GIUOCO</u>	<u>841.528.326,73</u>	<u>1.534.414,32</u>	<u>843.062.741,05</u>
CATEGORIA V : TOTALE	841.528.326,73	1.534.414,32	843.062.741,05
<u>TITOLO II - ENTRATE EXTRA-TRIBUTARIE</u>	<u>3.799.673.199,53</u>	<u>499.200.131,39</u>	<u>4.298.873.330,92</u>
<u>CATEGORIA VI - PROVENTI SPECIALI</u>	<u>73.774.095,62</u>	<u>3.631.318,51</u>	<u>77.405.414,13</u>
Diritti di verificaione dei pesi e delle misure, diritti catastali, ecc...	441,80	272,11	713,91
Tasse e diritti marittimi	2.050.685,83	1.876.243,22	3.926.929,05
Diritti di cancelleria e segreteria giudiziaria	470.674,26	16.055,19	486.729,45
Diritti introitati dagli uffici all'estero, tasse a carico dei vettori per la concessione di patenti, licenze consolari, ecc.	116.730,00	730,00	117.460,00
Tasse e diritti inerenti al movimento dei pubblici servizi di trasporto concessi all'industria privata e degli aeromobili privati, delle persone e delle merci negli aeroporti civili nazionali	51.514.376,67	151.233,04	51.665.609,71
Altre entrate	19.621.187,06	1.586.784,95	21.207.972,01
<u>CATEGORIA VII - PROVENTI DI SERVIZI PUBBLICI MINORI</u>	<u>1.554.863.083,62</u>	<u>115.186.064,62</u>	<u>1.670.049.148,24</u>
Canoni di concessione per la gestione della rete telematica degli apparecchi da divertimento ed ai giochi numerici a totalizzatore nazionale	76.121.240,03	299,27	76.121.539,30
Proventi derivanti dalla vendita di biglietti delle lotterie nazionali ad estrazione istantanea	247.833.287,22	0,00	247.833.287,22
Disponibilità dei Monopoli di Stato in sede di incorporazione nell'Agenzia delle Dogane e dei Monopoli	1.435.421,67	0,00	1.435.421,67




**Segue: INCASSI PER ENTRATE DI BILANCIO
VERIFICATISI PRESSO LE TESORERIE DELLA REPUBBLICA
DAL 1° GENNAIO AL 28 FEBBRAIO 2015**

Multe, oblazioni e ammende inflitte dalle autorità giudiziarie ed amministrative	246.269.623,81	50.978.057,67	297.247.681,48
Utili di gestione dell'Istituto di emissione	264.891,05	0,00	264.891,05
Altre entrate	982.938.619,84	64.207.707,68	1.047.146.327,52
<u>CATEGORIA VIII - PROVENTI DEI BENI DELLO STATO</u>	<u>54.506.589,79</u>	<u>3.895.549,79</u>	<u>58.402.139,58</u>
CATEGORIA VIII : TOTALE	54.506.589,79	3.895.549,79	58.402.139,58
<u>CATEGORIA IX - PRODOTTI NETTI DI AZIENDE AUTONOME ED UTILI DI GESTIONI</u>	<u>115,50</u>	<u>0,00</u>	<u>115,50</u>
CATEGORIA IX : TOTALE	115,50	0,00	115,50
<u>CATEGORIA X - INTERESSI SU ANTICIPAZIONI E CREDITI VARI DEL TESORO</u>	<u>413.186.504,84</u>	<u>33.866.092,08</u>	<u>447.052.596,92</u>
Somme dovute dalla Banca d'Italia a titolo di eccedenza del rendimento medio ponderato sull'interesse corrisposto sulla riserva bancaria obbligatoria	239.028.588,10	0,00	239.028.588,10
Altre entrate	174.157.916,74	33.866.092,08	208.024.008,82
<u>CATEGORIA XI - RICUPERI, RIMBORSI E CONTRIBUTI</u>	<u>1.491.389.463,12</u>	<u>188.752.891,93</u>	<u>1.680.142.355,05</u>
Somme da introitare per il finanziamento dell'assistenza sanitaria	179.384.287,18	40.739.633,58	220.123.920,76
Ritenuta sugli stipendi sulle paghe e retribuzioni	480.815,61	18,80	480.834,41
Versamenti da parte dell'INPS e dell'INAIL dei fondi riscossi e già destinati all'ENAOLI, all'ONPI e all'ANMIL da ripartire tra le Regioni ai sensi della legge 21/10/1978 n.641	38.027.359,60	0,00	38.027.359,60
"Somme prelevate dal c/c di tesoreria:"Ministero Tesoro - somme occorrenti per l'esecuzione di regolamenti comunitari"	170.488.127,14	0,00	170.488.127,14
Somme dovute a titolo di oblazioni per la concessione o autorizzazione in sanatoria delle opere edilizie abusive	168.567,42	871,25	169.438,67
"Somme prelevate dai c/c di Tesoreria:"Ministero del Tesoro - Somme accreditate dalla Commissione delle Comunità europee per effettuare pagamenti di spese finanziate dalla sezione garanzia del FEOGA""	122.717.184,48	0,00	122.717.184,48
Altre entrate	980.123.121,69	148.012.368,30	1.128.135.489,99
<u>CATEGORIA XII - PARTITE CHE SI COMPENSANO NELLA SPESA</u>	<u>211.953.347,04</u>	<u>153.868.214,46</u>	<u>365.821.561,50</u>
Comunità Europee - Risorse proprie	210.306.241,07	152.892.635,01	363.198.876,08
Altre entrate	1.647.105,97	975.579,45	2.622.685,42
<u>TITOLO III - ALIENAZIONE ED AMMORTAMENTO DI BENI PATRIMONIALI E RISCOSSIONE DI CREDITI</u>	<u>135.891.150,25</u>	<u>2.151.560,22</u>	<u>138.042.710,47</u>
<u>CATEGORIA XIII - VENDITA DI BENI ED AFFRANCAZIONE DI CANONI</u>	<u>2.172.962,22</u>	<u>50.398,13</u>	<u>2.223.360,35</u>
Quote dei proventi relativi alle operazioni di cessione dei cespiti da dismettere destinate alla copertura degli oneri connessi alle operazioni medesime	8.801,46	0,00	8.801,46
Versamenti relativi al controvalore dei titoli di Stato ai proventi delle dismissioni nonché ad entrate straordinarie dello Stato, da destinare al Fondo per l'ammortamento dei titoli di Stato	0,00	0,00	0,00
Altre entrate	2.164.160,76	50.398,13	2.214.558,89




Segue: **INCASSI PER ENTRATE DI BILANCIO
VERIFICATISI PRESSO LE TESORERIE DELLA REPUBBLICA
DAL 1° GENNAIO AL 28 FEBBRAIO 2015**

CATEGORIA XV - RIMBORSO DI ANTICIPAZIONI E DI CREDITI VARI DEL TESORO	<u>133.718.188,03</u>	<u>2.101.162,09</u>	<u>135.819.350,12</u>
Altre entrate	133.718.188,03	2.101.162,09	135.819.350,12
TITOLO IV - ACCENSIONE DI PRESTITI	<u>57.441.533.697,08</u>	<u>0,00</u>	<u>57.441.533.697,08</u>
ACCENSIONE DI PRESTITI	<u>57.441.533.697,08</u>	<u>0,00</u>	<u>57.441.533.697,08</u>
Somma da ricavarsi mediante l'emissione di titoli di debito pubblico	56.485.774.489,08	0,00	56.485.774.489,08
Ricavo netto dei mutui stipulati con la Banca Europea degli investimenti per finanziamento di progetti immediatamente eseguibili per interventi di rilevante interesse economico	950.000.000,00	0,00	950.000.000,00
Emissione di monete	5.759.208,00	0,00	5.759.208,00
	<u>117.178.548.909,70</u>	<u>2.658.680.596,45</u>	<u>119.837.229.506,15</u>



**INCASSI PER ENTRATE DI BILANCIO
PER CENTRI DI RESPONSABILITÀ E PER REGIONI
FINO AL 28 FEBBRAIO 2015**

REGIONI		1	5	6	10
Piemonte	Comp.	198.274.209,78		70.555.159,59	177.243,82
	Res.	83.802.139,50		55.075,63	5.202,73
	Tot.	282.076.349,28		70.610.235,22	182.446,55
Val D'Aosta	Comp.	3.649.529,46		25.139,34	5.386,88
	Res.	1.186.640,07		3.423,73	0,32
	Tot.	4.836.169,53		28.563,07	5.387,20
Lombardia	Comp.	576.491.154,36		6.616.928,21	382.352,36
	Res.	460.676.512,30		181.219,20	18.655,80
	Tot.	1.037.167.666,66		6.798.147,41	401.008,16
Liguria	Comp.	238.963.552,38		5.940.437,32	48.893,75
	Res.	242.372.870,36		20.431,76	16.807,19
	Tot.	481.336.422,74		5.960.869,08	65.700,94
Trent. Alto Adige	Comp.	5.759.422,82		4.111.534,79	58.192,98
	Res.	8.589.052,94		18.157,32	6.747,51
	Tot.	14.348.475,76		4.129.692,11	64.940,49
Veneto	Comp.	213.744.906,78		1.978.547,13	171.373,39
	Res.	96.900.761,69		162.313,14	30.598,21
	Tot.	310.645.668,47		2.140.860,27	201.971,60
Friuli Ven. Giulia	Comp.	56.897.205,04		360.744,17	49.004,87
	Res.	61.983.218,67		15.118,93	2.465,42
	Tot.	118.880.423,71		375.863,10	51.470,29
Emilia Romagna	Comp.	174.729.502,64		27.669.162,43	120.127,56
	Res.	119.437.393,13		129.631,53	37.030,46
	Tot.	294.166.895,77		27.798.793,96	157.158,02
Toscana	Comp.	172.621.139,86		14.274.512,08	121.391,04
	Res.	94.166.711,34		85.671,49	33.093,94
	Tot.	266.787.851,20		14.360.183,57	154.484,98
Umbria	Comp.	11.622.933,76		97.575,05	23.188,81
	Res.	8.539.657,69		15.178,82	374,78
	Tot.	20.162.591,45		112.753,87	23.563,59
Marche	Comp.	46.562.612,94		867.664,50	60.516,66
	Res.	111.720.167,56		14.678,63	11.494,91
	Tot.	158.282.780,50		882.343,13	72.011,57
Lazio	Comp.	54.587.989.371,24		58.017.433.632,89	11.417.122,94
	Res.	838.755.742,37		40.995.553,81	192.685,36
	Tot.	55.426.745.113,61		58.058.429.186,70	11.609.808,30
Abruzzo	Comp.	81.074.303,30		1.279.321,18	101.087,17
	Res.	11.343.251,25		16.901,46	1.179,81
	Tot.	92.417.554,55		1.296.222,64	102.266,98
Molise	Comp.	3.643.770,78		26.494,41	9.729,68
	Res.	3.694.335,72		3.216,27	9,24
	Tot.	7.338.106,50		29.710,68	9.738,92
Campania	Comp.	136.342.223,54		34.735.618,66	165.386,46
	Res.	129.237.201,20		562.406,31	57.274,53
	Tot.	265.579.424,74		35.298.024,97	222.660,99
Puglia	Comp.	123.466.466,94		9.411.596,88	188.952,90
	Res.	51.736.388,68		84.496,16	26.200,43
	Tot.	175.202.855,62		9.496.093,04	215.153,33
Basilicata	Comp.	4.797.689,52		92.515,57	38.998,79
	Res.	4.216.135,96		12.436,49	4.646,03
	Tot.	9.013.825,48		104.952,06	43.644,82
Calabria	Comp.	26.673.910,97		386.912,66	88.383,22
	Res.	17.290.963,11		36.306,49	5.407,39
	Tot.	43.964.874,08		423.219,15	93.790,61
Sicilia	Comp.	84.193.664,58		3.324.710,47	284.404,47
	Res.	220.720.815,26		373.384,68	13.757,04
	Tot.	304.914.479,84		3.698.095,15	298.161,51
Sardegna	Comp.	17.275.728,39		771.145,84	36.439,20
	Res.	21.283.633,40		38.279,29	2.884,70
	Tot.	38.559.361,79		809.425,13	39.323,90
Tesoreria Centrale	Comp.	70.404.906,70		1.487.352.478,00	464.126,13
	Res.	21.338,93		1.284.364,16	
	Tot.	70.426.245,63		1.488.636.842,16	464.126,13
Totale Generale	Comp.	56.835.178.205,78		59.687.311.831,17	14.012.303,08
	Res.	2.587.674.931,13		44.108.245,30	466.515,80
	Tot.	59.422.853.136,91		59.731.420.076,47	14.478.818,88



**Segue: INCASSI PER ENTRATE DI BILANCIO
PER CENTRI DI RESPONSABILITÀ E PER REGIONI
FINO AL 28 FEBBRAIO 2015**

REGIONI		11	12	13	14
Piemonte	Comp.	74.473,03			140.015.427,80
	Res.	9.134,31			89.923,41
	Tot.	83.607,34			140.016.712,30
Val D'Aosta	Comp.	336,97		13,32	
	Res.				
	Tot.	336,97		13,32	
Lombardia	Comp.	126.426,72	120,00		210.239,99
	Res.	29.016,61		345,47	89.923,41
	Tot.	155.443,33	120,00	345,47	300.163,40
Liguria	Comp.	39.595,50	34.910,00		98.924,23
	Res.	19.079,02			
	Tot.	58.674,52	34.910,00		98.924,23
Trent. Alto Adige	Comp.			53,23	72,64
	Res.			282,59	606,34
	Tot.			335,82	678,98
Veneto	Comp.	60.949,22	2.540,00	5,64	172.341,75
	Res.	22.903,11	610,00	186,61	1.820,44
	Tot.	83.852,33	3.150,00	192,25	174.162,19
Friuli Ven. Giulia	Comp.	21.570,21	9.420,00	73,65	39.081,11
	Res.	16,65			20,96
	Tot.	21.586,86	9.420,00	73,65	39.102,07
Emilia Romagna	Comp.	158.988,41	4.455,00	0,08	71.174,31
	Res.	3.199,81		171,17	1.187,79
	Tot.	162.188,22	4.455,00	171,25	72.362,10
Toscana	Comp.	42.597,25	12.730,00	25,31	91.114,16
	Res.	85,93	120,00	349,87	554,41
	Tot.	42.683,18	12.850,00	375,18	91.668,57
Umbria	Comp.	5.627,59		91,46	18.323,69
	Res.			14,87	82,35
	Tot.	5.627,59		106,33	18.406,04
Marche	Comp.	26.915,63	420,00	89,94	90.763,73
	Res.			266,13	1.350,91
	Tot.	26.915,63	420,00	356,07	92.114,64
Lazio	Comp.	216.974,97	905,00	113.132,31	2.341.816,60
	Res.	1.711,67		412,58	2.380,95
	Tot.	218.686,64	905,00	113.544,89	2.344.197,55
Abruzzo	Comp.	79.766,87		50,42	127.369,55
	Res.			2,94	1.588,71
	Tot.	79.766,87		53,36	128.958,26
Molise	Comp.	8.881,03			131.132,03
	Res.				
	Tot.	8.881,03			131.132,03
Campania	Comp.	295.912,30	20.295,00	2,10	136.839,75
	Res.	3.830,77		13,93	11.585,94
	Tot.	299.743,07	20.295,00	16,03	148.425,69
Puglia	Comp.	161.279,39	7.750,00	1.308,66	67.846,68
	Res.			248,11	5.449,37
	Tot.	161.279,39	7.750,00	1.556,77	73.296,05
Basilicata	Comp.	17.611,53		103,55	35.008,32
	Res.			207,30	6.002,71
	Tot.	17.611,53		310,85	41.011,03
Calabria	Comp.	142.838,20	2.290,00	0,37	2.320,09
	Res.	9.925,26		283,98	4.501,87
	Tot.	152.763,46	2.290,00	284,35	6.821,96
Sicilia	Comp.	113.770,83	15.175,00	0,44	231.974,25
	Res.	1.781,82		442,20	7.048,42
	Tot.	115.552,65	15.175,00	442,64	239.022,67
Sardegna	Comp.	69.568,52	5.720,00		39.016,68
	Res.	9.799,25			4.268,55
	Tot.	79.367,77	5.720,00		43.285,23
Tesoreria Centrale	Comp.			536.950,11	64.887,81
	Res.				7.217.410,28
	Tot.			536.950,11	7.282.298,09
Totale Generale	Comp.	1.664.084,17	116.730,00	651.900,59	143.985.675,17
	Res.	110.484,21	730,00	3.227,75	7.357.067,91
	Tot.	1.774.568,38	117.460,00	655.128,34	151.342.743,08




**Segue: INCASSI PER ENTRATE DI BILANCIO
PER CENTRI DI RESPONSABILITÀ E PER REGIONI
FINO AL 28 FEBBRAIO 2015**

REGIONI		15	16	17	19
Piemonte	Comp.	10.452,00	179.754,48	530.048,17	549.358,85
	Res.		0,71		209.310,18
	Tot.	10.452,00	179.755,19	530.048,17	758.669,03
Val D'Aosta	Comp.		17.064,60	83.836,75	9.788,89
	Res.		3.000,00		4.152,55
	Tot.		20.064,60	83.836,75	13.941,44
Lombardia	Comp.	2.169.600,51	248.578,20	180.739,31	1.430.175,13
	Res.	22.212,40	215,75		488.623,30
	Tot.	2.191.812,91	248.793,95	180.739,31	1.918.798,43
Liguria	Comp.	2.117.632,93	150.771,57	225.341,70	272.422,09
	Res.		216.000,00		58.329,63
	Tot.	2.117.632,93	366.771,57	225.341,70	330.751,72
Trent. Alto Adige	Comp.		68.442,10	384.364,13	66.384,18
	Res.		244.002,96	17.490,00	39.123,67
	Tot.		312.445,06	401.854,13	105.507,85
Veneto	Comp.	814.676,45	64.436,69	81.327,29	1.544.931,30
	Res.		726,60		368.309,54
	Tot.	814.676,45	65.163,29	81.327,29	1.913.240,84
Friuli Ven. Giulia	Comp.	255.526,88	306.147,07	179.258,32	362.678,96
	Res.		0,14		686.421,08
	Tot.	255.526,88	306.147,21	179.258,32	1.049.100,04
Emilia Romagna	Comp.	632.928,83	55.540,93	207.200,43	611.814,73
	Res.		46.000,12		190.860,06
	Tot.	632.928,83	101.541,05	207.200,43	802.674,79
Toscana	Comp.	546.277,30	30.389,29	132.230,18	640.212,30
	Res.		93.316,81		175.499,79
	Tot.	546.277,30	123.706,10	132.230,18	815.712,09
Umbria	Comp.	99.131,92	26.471,34		133.042,49
	Res.		1.523,14		46.788,39
	Tot.	99.131,92	27.994,48		179.830,88
Marche	Comp.	325.721,00	52.303,90	13.785,56	268.174,13
	Res.		40.000,00		76.089,80
	Tot.	325.721,00	92.303,90	13.785,56	344.263,93
Lazio	Comp.	2.264.192,03	296.969,82	72.896.104,87	56.600.383,81
	Res.		1.967,22		226.885,13
	Tot.	2.264.192,03	298.937,04	72.896.104,87	56.827.268,94
Abruzzo	Comp.	468.878,85	4.885,44	4.120,00	2.423.655,96
	Res.		21,24		180.292,90
	Tot.	468.878,85	4.906,68	4.120,00	2.603.948,86
Molise	Comp.		808,80		37.688,57
	Res.		72.000,00		17.027,97
	Tot.		72.808,80		54.716,54
Campania	Comp.	269.744,99	58.049,87	2.008,29	879.092,31
	Res.	82.061,00	64.138,02		410.030,30
	Tot.	351.805,99	122.187,89	2.008,29	1.289.122,61
Puglia	Comp.	476.101,84	13.175,33	35.970,00	768.640,41
	Res.	42,90	242,33		213.430,68
	Tot.	476.144,74	13.417,66	35.970,00	982.071,09
Basilicata	Comp.		229,40		46.928,94
	Res.	179.730,00			27.398,93
	Tot.	179.730,00	229,40		74.327,87
Calabria	Comp.	164.495,50	43.341,88	104.089,11	240.411,32
	Res.		120.032,32		112.645,60
	Tot.	164.495,50	163.374,20	104.089,11	353.056,92
Sicilia	Comp.	796.540,30	12.458,98	202,44	1.051.863,56
	Res.		0,06	492,23	948.471,26
	Tot.	796.540,30	12.459,04	694,67	2.000.334,82
Sardegna	Comp.	9.111,86	5.909,18	211.580,00	387.848,62
	Res.		0,04		217.185,08
	Tot.	9.111,86	5.909,22	211.580,00	605.033,70
Tesoreria Centrale	Comp.			4.128.076,69	49.678,04
	Res.				48.617,89
	Tot.			4.128.076,69	98.295,93
Totale Generale	Comp.	11.421.013,19	1.635.728,87	79.400.283,24	68.375.174,59
	Res.	284.046,30	903.187,46	17.982,23	4.745.496,73
	Tot.	11.705.059,49	2.538.916,33	79.418.265,47	73.120.671,32



**Segue: INCASSI PER ENTRATE DI BILANCIO
PER CENTRI DI RESPONSABILITÀ E PER REGIONI
FINO AL 28 FEBBRAIO 2015**

REGIONI		20	21	22	23
Piemonte	Comp.	89,57	400.786,18	63.427,07	532,20
	Res.	406,36	178,37	6.179,72	
	Tot.	495,93	400.964,55	69.606,79	
Val D'Aosta	Comp.		19.928,21	1.400,00	
	Res.				
	Tot.		19.928,21	1.400,00	
Lombardia	Comp.	390,50	297.641,48	5.741.479,31	856,60
	Res.	1.462,21	205,71	10.941,32	
	Tot.	1.852,71	297.847,19	5.752.420,63	
Liguria	Comp.	61,11	488.764,66	2.678,59	
	Res.		1.468,43	100,43	
	Tot.	61,11	490.233,09	2.779,02	
Trent. Alto Adige	Comp.		113.587,26	120.605,33	
	Res.	38,70	2.480,58	51,96	
	Tot.	38,70	116.067,84	120.657,29	
Veneto	Comp.	745,55	443.468,35	209.265,98	
	Res.	75,15	161,45	550,97	
	Tot.	820,70	443.629,80	209.816,95	
Friuli Ven. Giulia	Comp.	34,50	1.016.144,37	25.052,77	
	Res.	1,66		2.545,01	
	Tot.	36,16	1.016.144,37	27.597,78	
Emilia Romagna	Comp.	77,79	198.035,44	431.244,73	
	Res.	505,88	1.435,52	301,16	
	Tot.	583,67	198.470,96	431.545,89	
Toscana	Comp.	682,28	274.856,35	142.266,63	0,06
	Res.	31.546,55	2.346,50	12.714,76	
	Tot.	32.228,83	277.202,85	154.981,39	
Umbria	Comp.		46.145,77	3.809,46	
	Res.		300,21	88,06	
	Tot.		46.445,98	3.897,52	
Marche	Comp.	42,75	107.197,97	22.716,21	
	Res.	13,15		731,91	
	Tot.	55,90	107.197,97	23.448,12	
Lazio	Comp.	299,40	4.060.567,33	25.266.468,93	
	Res.	726,72	46.963,26	3.130,12	
	Tot.	1.026,12	4.107.530,59	25.269.599,05	
Abruzzo	Comp.		709.698,27	405.193,91	
	Res.	125,38		175,14	
	Tot.	125,38	709.698,27	405.369,05	
Molise	Comp.		2.080,69	604,70	
	Res.		207,65	432,07	
	Tot.		2.288,34	1.036,77	
Campania	Comp.		610.033,58	32.375,86	
	Res.	162,86	6.544,16	3.891,17	
	Tot.	162,86	616.577,74	36.267,03	
Puglia	Comp.	39,51	698.953,55	12.185,35	
	Res.	837,39	57.126,82	4.485,90	
	Tot.	876,90	756.080,37	16.671,25	
Basilicata	Comp.	92,20	20.236,66	529,95	
	Res.	57,97	3.917,22	159,10	
	Tot.	150,17	24.153,88	689,05	
Calabria	Comp.	8,42	6.121,60	173.680,86	
	Res.		30,13	258,24	
	Tot.	8,42	6.151,73	173.939,10	
Sicilia	Comp.	18,60	425.277,43	13.623,96	
	Res.	36,76	4.778,38	86,34	
	Tot.	55,36	430.055,81	13.710,30	
Sardegna	Comp.		213.471,91	220,56	
	Res.	7,48	1.941,90	943,82	
	Tot.	7,48	215.413,71	1.164,38	
Tesoreria Centrale	Comp.	46,32	155.288,05	13.600,76	
	Res.		3.064,07		
	Tot.	46,32	158.352,12	13.600,76	
Totale Generale	Comp.	2.628,50	10.308.285,11	32.682.430,92	1.388,86
	Res.	36.004,22	132.150,26	47.767,20	
	Tot.	38.632,72	10.440.435,37	32.730.198,12	



**Segue: INCASSI PER ENTRATE DI BILANCIO
PER CENTRI DI RESPONSABILITÀ E PER REGIONI
FINO AL 28 FEBBRAIO 2015**

REGIONI		30	33	34	35
Piemonte	Comp. Res. Tot.	204.660,77 34.607,91 239.268,68	8.050,00		
Val D'Aosta	Comp. Res. Tot.				
Lombardia	Comp. Res. Tot.	610.554,01 240.941,80 851.495,81	4.361,20 816,20 5.177,40	2.685,72 2.685,72	
Liguria	Comp. Res. Tot.	36.408,67 2.412,09 38.820,76	23.040,00 23.040,00		
Trent. Alto Adige	Comp. Res. Tot.	334,83 334,83	1.605,76 1.605,76		
Veneto	Comp. Res. Tot.	119.815,90 1.799,00 121.614,90	50,00 50,00	127.161,73 127.161,73	
Friuli Ven. Giulia	Comp. Res. Tot.	60.191,49 60.191,49			
Emilia Romagna	Comp. Res. Tot.	139.302,14 18,20 139.320,34	11.100,00 1.500,00 12.600,00	3.342,63 3.342,63	
Toscana	Comp. Res. Tot.	105.349,62 48.986,78 154.336,40	7.552,00 7.552,00	3,66 3,66	
Umbria	Comp. Res. Tot.	33.680,77 3.743,52 37.424,29	1.500,00 1.500,00		
Marche	Comp. Res. Tot.	59.573,66 21.540,24 81.113,90	1.500,00 1.500,00		
Lazio	Comp. Res. Tot.	707.844,61 58.233,53 766.078,14	9.000,00 9.000,00	558.022,56 558.022,56	188.517,44 188.517,44
Abruzzo	Comp. Res. Tot.	8.109,76 8.109,76	500,00 500,00		
Molise	Comp. Res. Tot.	1.246,12 1.246,12			
Campania	Comp. Res. Tot.	312.306,50 30.049,88 342.356,38	6.000,00 6.000,00		
Puglia	Comp. Res. Tot.	19.924,38 56.933,58 76.857,96	3.050,00 3.050,00		
Basilicata	Comp. Res. Tot.	1.160,11 1.160,11			
Calabria	Comp. Res. Tot.	12.925,97 12.925,97			
Sicilia	Comp. Res. Tot.	3.393,49 3.393,49			
Sardegna	Comp. Res. Tot.	14.741,93 729,00 15.470,93	50,00 50,00		
Tesoreria Centrale	Comp. Res. Tot.			14.060,69 14.060,69	
Totale Generale	Comp. Res. Tot.	2.451.524,73 499.995,53 2.951.520,26	77.358,96 2.316,20 79.675,16	705.276,99 705.276,99	188.517,44 188.517,44



**Segue: INCASSI PER ENTRATE DI BILANCIO
PER CENTRI DI RESPONSABILITÀ E PER REGIONI
FINO AL 28 FEBBRAIO 2015**

REGIONI		40	42	45	49
Piemonte	Comp.	122.274,50	24.816,86		33,80
	Res.	7.175,55	44.131,81		
	Tot.	129.450,05	68.948,67		33,80
Val D'Aosta	Comp.	2.917,58			33,80
	Res.		74,39		
	Tot.	2.917,58	74,39		33,80
Lombardia	Comp.	773.599,20	171.943,64		229,00
	Res.	45.239,46	79.043,88		393,80
	Tot.	818.838,66	250.987,52		622,80
Liguria	Comp.	99.561,37	14.357,66		
	Res.	803,53	15.459,03		
	Tot.	100.364,90	29.816,69		
Trent. Alto Adige	Comp.	24.360,60	0,12		
	Res.	1.657,05	133,27		
	Tot.	26.017,65	133,39		
Veneto	Comp.	294.588,28	86.322,95		229,00
	Res.	22.661,38	46.572,14		
	Tot.	317.249,66	132.895,09		229,00
Friuli Ven. Giulia	Comp.	42.799,56	20.695,15		1.059,60
	Res.	5.735,45	173,28		
	Tot.	48.535,01	20.868,43		1.059,60
Emilia Romagna	Comp.	185.277,88	46.051,19		257,70
	Res.	16.911,94	88.294,93		
	Tot.	202.189,82	134.346,12		257,70
Toscana	Comp.	199.632,93	30.012,33		82,50
	Res.	10.412,85	66.921,71		33,80
	Tot.	210.045,78	96.934,04		116,30
Umbria	Comp.	40.984,12	5.614,60		
	Res.	1.456,61	16.203,95		
	Tot.	42.440,73	21.818,55		
Marche	Comp.	48.475,50	42.582,49		
	Res.	3.094,11	12.556,40		
	Tot.	51.569,61	55.138,89		
Lazio	Comp.	5.274.924,78	3.291.413,03		26.780,18
	Res.	352.849,74	167.956,86		48.478,49
	Tot.	5.627.774,52	3.459.369,89		75.258,67
Abruzzo	Comp.	40.313,63	65.986,31		64,20
	Res.	1.032,56	15.265,42		
	Tot.	41.346,19	81.251,73		64,20
Molise	Comp.	16.954,68	10.620,45		
	Res.	2.892,32	1.110,73		
	Tot.	19.847,00	11.731,18		
Campania	Comp.	258.727,64	69.679,38		41.674,66
	Res.	10.738,95	67.324,65		44.557,53
	Tot.	269.466,59	137.004,03		86.232,19
Puglia	Comp.	126.917,85	46.904,62		14.026,60
	Res.	2.776,80	43.095,29		17.925,93
	Tot.	129.694,65	89.999,91		31.952,50
Basilicata	Comp.	10.310,18	42.046,35		
	Res.	4.657,59	1.343,22		
	Tot.	14.967,77	43.389,57		
Calabria	Comp.	81.601,48	13.875,19		
	Res.	4.386,33	31.907,66		
	Tot.	85.987,81	45.782,85		
Sicilia	Comp.	153.267,50	251.879,55		3.521,08
	Res.	5.021,04	30.883,99		3.110,18
	Tot.	158.288,54	282.763,54		6.631,26
Sardegna	Comp.	52.688,83	39.925,20		
	Res.	1.963,84	24.520,71		
	Tot.	54.652,67	64.445,91		
Tesoreria Centrale	Comp.	42.780,89	778,89	9.516,13	
	Res.				
	Tot.	42.780,89	778,89	9.516,13	
Totale Generale	Comp.	7.892.958,98	4.275.505,96	9.516,13	87.992,12
	Res.	501.467,10	752.973,32		114.499,70
	Tot.	8.394.426,08	5.028.479,28	9.516,13	202.491,82



**Segue: INCASSI PER ENTRATE DI BILANCIO
PER CENTRI DI RESPONSABILITÀ E PER REGIONI
FINO AL 28 FEBBRAIO 2015**

REGIONI		51	52	55	62
Piemonte	Comp. Res. Tot.				93,80 289,27 383,07
Val D'Aosta	Comp. Res. Tot.				
Lombardia	Comp. Res. Tot.			1.937,60 1.937,60	1.412,01 839,45 2.251,46
Liguria	Comp. Res. Tot.				33.308,36 522,70 33.831,06
Trent. Alto Adige	Comp. Res. Tot.				110,60 110,60
Veneto	Comp. Res. Tot.			53,05 53,05	8.848,18 118,25 8.966,43
Friuli Ven. Giulia	Comp. Res. Tot.				18.596,16 95,21 18.691,37
Emilia Romagna	Comp. Res. Tot.				4.786,01 854,66 5.640,67
Toscana	Comp. Res. Tot.				33.223,02 1.176,50 34.399,52
Umbria	Comp. Res. Tot.				10,08 32,82 42,90
Marche	Comp. Res. Tot.			36,30 36,30	3.524,23 300,24 3.824,47
Lazio	Comp. Res. Tot.	8.264,46	8.645.534,14		12.430,52 4.170,78 16.601,30
Abruzzo	Comp. Res. Tot.			8,20 8,20	23.102,73 572,67 23.675,40
Molise	Comp. Res. Tot.			37,60 37,60	351,34 3,36 354,70
Campania	Comp. Res. Tot.			444,08 444,08	107.219,69 4.738,56 111.958,25
Puglia	Comp. Res. Tot.				30.902,87 4.238,00 35.140,87
Basilicata	Comp. Res. Tot.				18,12 64,50 82,62
Calabria	Comp. Res. Tot.				99.054,53 2.956,80 102.011,33
Sicilia	Comp. Res. Tot.				56.779,24 5.408,86 62.188,10
Sardegna	Comp. Res. Tot.				22.727,90 1.844,83 24.572,73
Tesoreria Centrale	Comp. Res. Tot.				
Totale Generale	Comp. Res. Tot.	8.264,46	8.645.534,14	126,95 2.389,88 2.516,83	456.388,79 28.338,06 484.726,85




**Segue: INCASSI PER ENTRATE DI BILANCIO
PER CENTRI DI RESPONSABILITÀ E PER REGIONI
FINO AL 28 FEBBRAIO 2015**

REGIONI		63	64	65	66
Piemonte	Comp. Res. Tot.			26.226,53 221,31 26.447,84	
Vai D'Aosta	Comp. Res. Tot.			491,01 491,01	
Lombardia	Comp. Res. Tot.			91.896,71 12,05 91.908,76	
Liguria	Comp. Res. Tot.			4.762,64 970,17 5.732,81	14.131,91 2.881,35 17.013,26
Trent. Alto Adige	Comp. Res. Tot.			1.919,21 21,86 1.941,07	
Veneto	Comp. Res. Tot.		63.850,43	30.055,29 904,61 30.959,90	
Friuli Ven. Giulia	Comp. Res. Tot.			1.410,09 1.410,09	
Emilia Romagna	Comp. Res. Tot.			28.815,52 3.076,99 31.892,51	17.396,90 19.197,71 36.594,61
Toscana	Comp. Res. Tot.			7.228,87 7.228,87	33,80 33,80
Umbria	Comp. Res. Tot.			853,14 853,14	
Marche	Comp. Res. Tot.			1.475,40 134,04 1.609,44	
Lazio	Comp. Res. Tot.		375.147,62	11.020.860,24 127.189,67 11.148.049,91	483.439,93 483.439,93
Abruzzo	Comp. Res. Tot.			501,77 132,41 634,18	
Molise	Comp. Res. Tot.				
Campania	Comp. Res. Tot.			13.299,08 6.228,20 19.527,28	
Puglia	Comp. Res. Tot.			12.197,84 12.003,50 24.201,34	8.383,00 9.130,83 17.513,83
Basilicata	Comp. Res. Tot.				
Calabria	Comp. Res. Tot.			0,12 5,91 6,03	
Sicilia	Comp. Res. Tot.			7.095,97 4.620,40 11.716,37	
Sardegna	Comp. Res. Tot.			3.497,21 70,96 3.568,17	
Tesoreria Centrale	Comp. Res. Tot.			147.008,11 17.803,69 164.811,80	
Totale Generale	Comp. Res. Tot.		438.998,05	11.399.594,75 173.395,77 11.572.990,52	523.385,54 31.209,89 554.595,43



**Segue: INCASSI PER ENTRATE DI BILANCIO
PER CENTRI DI RESPONSABILITÀ E PER REGIONI
FINO AL 28 FEBBRAIO 2015**

REGIONI		67	69	70	71
Piemonte	Comp. Res. Tot.	306.270,95 102.136,55 408.407,50			
Val D'Aosta	Comp. Res. Tot.	7.527,50 2.341,75 9.869,25			
Lombardia	Comp. Res. Tot.	640.934,71 108.299,75 749.234,46	40.724,95 40.724,95		
Liguria	Comp. Res. Tot.	193.641,58 32.119,23 225.760,81		5.220,10 5.220,10	
Trent. Alto Adige	Comp. Res. Tot.	9.629,20 5.044,04 14.673,24			
Veneto	Comp. Res. Tot.	426.090,42 57.793,75 483.884,17	15.334,21 4.336,10 19.670,31		
Friuli Ven. Giulia	Comp. Res. Tot.	79.228,09 17.813,39 97.041,48			
Emilia Romagna	Comp. Res. Tot.	341.731,87 139.567,28 481.299,15	3.107,75 3.107,75		
Toscana	Comp. Res. Tot.	311.733,44 63.736,88 375.470,32			
Umbria	Comp. Res. Tot.	44.753,18 15.517,64 60.270,82	10.274,02 10.274,02		
Marche	Comp. Res. Tot.	138.891,35 22.109,83 161.001,18	12.425,07 12.425,07		
Lazio	Comp. Res. Tot.	380.933,97 130.001,06 510.935,03		18.217.796,17 2.410.888,75 20.628.684,92	100.449,95 100.449,95
Abruzzo	Comp. Res. Tot.	86.023,05 13.693,53 99.716,58			
Molise	Comp. Res. Tot.	37.173,90 5.615,03 42.788,93	145,21 145,21		
Campania	Comp. Res. Tot.	338.894,83 269.589,21 608.474,04	73.049,27 5.899,77 78.949,04		
Puglia	Comp. Res. Tot.	311.897,27 54.271,24 366.168,51			
Basilicata	Comp. Res. Tot.	29.870,06 7.195,51 37.065,57			
Calabria	Comp. Res. Tot.	73.700,98 46.618,83 120.319,81			
Sicilia	Comp. Res. Tot.	26.137,73 16.064,77 42.202,50	29.831,41 29.831,41		
Sardegna	Comp. Res. Tot.	51.831,08 25.867,31 77.698,39			
Tesoreria Centrale	Comp. Res. Tot.				
Totale Generale	Comp. Res. Tot.	3.836.885,16 1.135.396,58 4.972.281,74	184.891,89 15.455,97 200.347,86	18.217.796,17 2.410.888,75 20.628.684,92	100.449,95 100.449,95



**Segue: INCASSI PER ENTRATE DI BILANCIO
PER CENTRI DI RESPONSABILITÀ E PER REGIONI
FINO AL 28 FEBBRAIO 2015**

REGIONI		72	73	74	75
Piemonte	Comp.	231.303,16	104,00		
	Res.	3.788,82			
	Tot.	235.091,98	104,00		
Val D'Aosta	Comp.	1.709,27			
	Res.	5,21			
	Tot.	1.714,48			
Lombardia	Comp.	584.037,93			
	Res.	18.961,11			
	Tot.	602.999,04			
Liguria	Comp.	240.040,40			
	Res.	1.253,30			
	Tot.	241.293,70			
Trent. Alto Adige	Comp.	25.809,11			
	Res.	2.553,32			
	Tot.	28.362,43			
Veneto	Comp.	83.612,34			
	Res.	5.649,45			
	Tot.	89.261,79			
Friuli Ven. Giulia	Comp.	47.383,40			
	Res.	3.435,16			
	Tot.	50.818,56			
Emilia Romagna	Comp.	85.886,31			
	Res.	9.923,12			
	Tot.	95.809,43			
Toscana	Comp.	138.380,42			
	Res.	4.198,63			
	Tot.	142.579,05			
Umbria	Comp.	47.623,12			
	Res.	88,46			
	Tot.	47.711,58			
Marche	Comp.	65.169,63			
	Res.	690,46			
	Tot.	65.860,09			
Lazio	Comp.	2.010.152,51	161.375,78	251.144,99	
	Res.	47.834,04			
	Tot.	2.057.986,55	161.375,78	251.144,99	
Abruzzo	Comp.	43.191,84			
	Res.	2.312,12			
	Tot.	45.503,96			
Molise	Comp.	682,97			
	Res.	104,51			
	Tot.	787,48			
Campania	Comp.	166.626,69	21,00		
	Res.	5.057,89			
	Tot.	171.684,58	21,00		
Puglia	Comp.	197.387,81			
	Res.	17.871,76			
	Tot.	215.259,57			
Basilicata	Comp.	10.883,04			
	Res.	893,60			
	Tot.	11.776,64			
Calabria	Comp.	59.594,47	1.450,46		
	Res.	3.581,53			
	Tot.	63.176,00	1.450,46		
Sicilia	Comp.	332.493,84			
	Res.	20.813,16			
	Tot.	353.307,00			
Sardegna	Comp.	286.742,63			
	Res.	44.936,63			
	Tot.	331.679,26			
Tesoreria Centrale	Comp.	164.384,59			
	Res.				
	Tot.	164.384,59			
Totale Generale	Comp.	4.823.095,48	162.951,24	251.144,99	
	Res.	193.952,28			
	Tot.	5.017.047,76	162.951,24	251.144,99	



**Segue: INCASSI PER ENTRATE DI BILANCIO
PER CENTRI DI RESPONSABILITÀ E PER REGIONI
FINO AL 28 FEBBRAIO 2015**

REGIONI		76	77	78	79
Piemonte	Comp. Res. Tot.				
Val D'Aosta	Comp. Res. Tot.				
Lombardia	Comp. Res. Tot.	39,59 39,59		33,90 33,90	12.000,00 12.000,00
Liguria	Comp. Res. Tot.	4,00 4,00		2,55 2,55	
Trent. Alto Adige	Comp. Res. Tot.			2,55 2,55	3.000,00 3.000,00
Veneto	Comp. Res. Tot.			9,80 9,80	3.000,00 3.000,00
Friuli Ven. Giulia	Comp. Res. Tot.				
Emilia Romagna	Comp. Res. Tot.			2,55 2,55	3.000,00 3.000,00
Toscana	Comp. Res. Tot.				
Umbria	Comp. Res. Tot.				
Marche	Comp. Res. Tot.				
Lazio	Comp. Res. Tot.	16,26 1,10 17,36		529.858,45 529.858,45	6.000,00 6.000,00
Abruzzo	Comp. Res. Tot.				
Molise	Comp. Res. Tot.				
Campania	Comp. Res. Tot.	421,92 421,92		0,24 0,24	3.000,00 3.000,00
Puglia	Comp. Res. Tot.				
Basilicata	Comp. Res. Tot.				
Calabria	Comp. Res. Tot.				
Sicilia	Comp. Res. Tot.			11,30 11,30	
Sardegna	Comp. Res. Tot.	1.423,35 1.423,35			9.000,00 9.000,00
Tesoreria Centrale	Comp. Res. Tot.				
Totale Generale	Comp. Res. Tot.	16,26 1.889,96 1.906,22		529.918,55 2,79 529.921,34	33.000,00 6.000,00 39.000,00



**Segue: INCASSI PER ENTRATE DI BILANCIO
PER CENTRI DI RESPONSABILITÀ E PER REGIONI
FINO AL 28 FEBBRAIO 2015**

REGIONI		80	81	82	83
Piemonte	Comp.			10.609,70	
	Res.	3.494,00		7.048,99	
	Tot.	3.494,00		17.658,69	
Val D'Aosta	Comp.			370,14	
	Res.			28,25	
	Tot.			398,39	
Lombardia	Comp.	2.800,00		25.218,99	
	Res.			13.772,00	
	Tot.	2.800,00		38.990,99	
Liguria	Comp.			3.141,82	
	Res.	1.547,60		1.446,48	
	Tot.	1.547,60		4.588,30	
Trent. Alto Adige	Comp.			113,66	
	Res.			36,32	
	Tot.			149,98	
Veneto	Comp.			18.703,59	
	Res.			6.670,45	
	Tot.			25.374,04	
Friuli Ven. Giulia	Comp.			4.522,76	
	Res.			12.397,83	
	Tot.			16.920,59	
Emilia Romagna	Comp.			22.071,47	
	Res.			7.060,89	
	Tot.			29.132,36	
Toscana	Comp.			8.130,51	
	Res.			5.531,08	
	Tot.			13.661,59	
Umbria	Comp.			996,89	
	Res.			907,19	
	Tot.			1.904,08	
Marche	Comp.			4.243,36	
	Res.			2.275,96	
	Tot.			6.519,32	
Lazio	Comp.	11.255,69		241.483,02	
	Res.	3.176,40		13.703,19	
	Tot.	14.432,09		255.186,21	
Abruzzo	Comp.			3.179,39	
	Res.			7.162,78	
	Tot.			10.342,17	
Molise	Comp.			890,74	
	Res.			403,99	
	Tot.			1.294,73	
Campania	Comp.			96.624,90	
	Res.			8.078,31	
	Tot.			104.703,21	
Puglia	Comp.	68,90		17.178,63	
	Res.	908,80		5.143,79	
	Tot.	977,70		22.322,42	
Basilicata	Comp.			9.956,84	
	Res.			219,30	
	Tot.			10.176,14	
Calabria	Comp.			10.621,44	
	Res.	2.741,40		1.350,74	
	Tot.	2.741,40		11.972,18	
Sicilia	Comp.			477,17	
	Res.	56.632,80		895,48	
	Tot.	56.632,80		1.372,65	
Sardegna	Comp.			5.539,80	
	Res.			5.416,28	
	Tot.			10.956,08	
Tesoreria Centrale	Comp.			258.369,76	
	Res.			676,91	
	Tot.			259.046,67	
Totale Generale	Comp.	14.124,59		742.444,58	
	Res.	68.501,00		100.226,21	
	Tot.	82.625,59		842.670,79	



**Segue: INCASSI PER ENTRATE DI BILANCIO
PER CENTRI DI RESPONSABILITÀ E PER REGIONI
FINO AL 28 FEBBRAIO 2015**

REGIONI		84	85	86	87
Piemonte	Comp.	14.825,59	2.726,00		4.380,30
	Res.	28.569,69	1.725,48		1.736,60
	Tot.	43.395,28	4.451,48		6.116,90
Val D'Aosta	Comp.	969,95			
	Res.		323,61		
	Tot.	969,95	323,61		
Lombardia	Comp.	345.899,76	113.783,72		27.807,46
	Res.	39.780,13	1.467,80		3.489,45
	Tot.	385.679,89	115.251,52		31.296,91
Liguria	Comp.	80.279,37	1.404,67		1.060,90
	Res.	12.132,24	5,19		
	Tot.	92.411,61	1.409,86		1.060,90
Trent. Alto Adige	Comp.	563,68	2.720,12		1.740,60
	Res.	39,64	996,71		
	Tot.	603,32	3.716,83		1.740,60
Veneto	Comp.	7.434,51	1.030,00		9.946,95
	Res.	65.916,67			
	Tot.	73.351,18	1.030,00		9.946,95
Friuli Ven. Giulia	Comp.	1.074,29	27.917,15		
	Res.	306,33	6.878,82		
	Tot.	1.380,62	34.795,97		
Emilia Romagna	Comp.	59.184,86	8.749,05		9.521,36
	Res.	212.387,03	734,12		
	Tot.	271.571,89	9.483,17		9.521,36
Toscana	Comp.	77.158,78	2.300,55		1.931,45
	Res.	165.314,61	3.143,15		28,80
	Tot.	242.473,39	5.443,70		1.960,25
Umbria	Comp.	20.364,35	0,16		
	Res.	45.212,79	1,16		
	Tot.	65.577,14	1,32		
Marche	Comp.	1.379,90	0,03		161,80
	Res.	1.198,40	3,72		
	Tot.	2.578,30	3,75		161,80
Lazio	Comp.	8.031.691,96	20.103.844,54		6.572.292,79
	Res.	1.004.893,82	2.106,46		899,10
	Tot.	9.036.585,78	20.105.951,00		6.573.191,89
Abruzzo	Comp.	3.807,88	6.233,44		28,80
	Res.	33.640,73	596,04		
	Tot.	37.448,61	6.829,48		28,80
Molise	Comp.	3.787,57	0,52		
	Res.	6.915,60	31,75		
	Tot.	10.703,17	32,27		
Campania	Comp.	51.736,02	106.126,45		3.871,00
	Res.	802.648,15	4.084,57		
	Tot.	854.384,17	110.211,02		3.871,00
Puglia	Comp.	10.135,59	36.223,05		285,40
	Res.	145.290,32	2.074,22		
	Tot.	155.425,91	38.297,27		285,40
Basilicata	Comp.	1.090,71	234,00		
	Res.	39.788,54	12,33		
	Tot.	40.879,25	246,33		
Calabria	Comp.	7.394,45	1,32		1.083,80
	Res.	90.646,62	376,01		
	Tot.	98.041,07	377,33		1.083,80
Sicilia	Comp.	22.385,55	34.072,09		899,10
	Res.	104.461,64	7.167,79		
	Tot.	126.847,19	41.239,88		899,10
Sardegna	Comp.	55.854,47	28,96		
	Res.	400.434,99	2.034,00		870,30
	Tot.	456.289,46	2.062,96		870,30
Tesoreria Centrale	Comp.	27.273.574,47	200.014,43		
	Res.	1.323.803,24			
	Tot.	28.597.377,71	200.014,43		
Totale Generale	Comp.	36.070.593,71	20.647.410,25		6.635.011,71
	Res.	4.523.381,18	33.762,93		7.024,25
	Tot.	40.593.974,89	20.681.173,18		6.642.035,96



**Segue: INCASSI PER ENTRATE DI BILANCIO
PER CENTRI DI RESPONSABILITÀ E PER REGIONI
FINO AL 28 FEBBRAIO 2015**

REGIONI		88	89	90	91
Piemonte	Comp.	116.398,08			614,44
	Res.	16.109,46	1.367,75	43,63	2.804,77
	Tot.	132.507,54	1.367,75	43,63	3.419,21
Val D'Aosta	Comp.				
	Res.				
	Tot.				
Lombardia	Comp.	10.796.173,27		325,07	151,61
	Res.	846.283,40		4.294,72	36.181,64
	Tot.	11.642.456,67		4.619,79	36.333,25
Liguria	Comp.				
	Res.	8.354,06			231,59
	Tot.	8.354,06			231,59
Trent. Alto Adige	Comp.				264,78
	Res.				3.663,78
	Tot.				3.928,56
Veneto	Comp.		744,88		1.100,00
	Res.	55.479,64			1.459,04
	Tot.	55.479,64	744,88		2.559,04
Friuli Ven. Giulia	Comp.	103.009,55			
	Res.				52,17
	Tot.	103.009,55			52,17
Emilia Romagna	Comp.	279.345,32			259,41
	Res.	969.105,03			56.297,08
	Tot.	1.248.450,35			56.556,49
Toscana	Comp.	5.814.453,94	10.803,50	24,04	80,20
	Res.			94,56	16.942,00
	Tot.	5.814.453,94	10.803,50	118,60	17.022,20
Umbria	Comp.			57,94	88,96
	Res.			9,32	3.485,36
	Tot.			67,26	3.574,32
Marche	Comp.	42,50			33,09
	Res.	642,02		21,34	577,10
	Tot.	684,52		21,34	610,19
Lazio	Comp.	119.590,00	93.582,28	932.177,86	134.971.130,46
	Res.			17.699,85	2.266,18
	Tot.	119.590,00	93.582,28	949.877,71	134.973.396,64
Abruzzo	Comp.			52,20	1.200,00
	Res.			105,85	1.126,03
	Tot.			158,05	2.326,03
Molise	Comp.				0,04
	Res.				2,51
	Tot.				2,55
Campania	Comp.			1,39	1.393,84
	Res.	55.508,54		2.446,20	5.019,67
	Tot.	55.508,54		2.447,59	6.413,51
Puglia	Comp.		364,83	827,67	1.331,45
	Res.			3.808,96	3.679,97
	Tot.		364,83	4.636,63	5.011,42
Basilicata	Comp.			6,28	167,95
	Res.			34,79	653,16
	Tot.			41,07	821,11
Calabria	Comp.			217,91	0,30
	Res.			545,29	1.275,54
	Tot.			763,20	1.275,84
Sicilia	Comp.				1.406,28
	Res.				26.142,66
	Tot.				27.548,94
Sardegna	Comp.			9,78	12,30
	Res.			229,65	21.822,16
	Tot.			239,43	21.834,46
Tesoreria Centrale	Comp.	6.471.127,79			
	Res.				
	Tot.	6.471.127,79			
Totale Generale	Comp.	23.700.140,45	105.495,49	933.700,14	134.979.235,11
	Res.	1.951.482,15	1.367,75	29.334,16	183.682,41
	Tot.	25.651.622,60	106.863,24	963.034,30	135.162.917,52



**Segue: INCASSI PER ENTRATE DI BILANCIO
PER CENTRI DI RESPONSABILITÀ E PER REGIONI
FINO AL 28 FEBBRAIO 2015**

REGIONI		92	93	94	95
Piemonte	Comp. Res. Tot.				
Val D'Aosta	Comp. Res. Tot.				
Lombardia	Comp. Res. Tot.	21.275,75			
Liguria	Comp. Res. Tot.		9.296,22		
Trent. Alto Adige	Comp. Res. Tot.	100,00			
Veneto	Comp. Res. Tot.				
Friuli Ven. Giulia	Comp. Res. Tot.	3.800,00			
Emilia Romagna	Comp. Res. Tot.	9.250,00			
Toscana	Comp. Res. Tot.	20.200,00 14,86 20.214,86	7,75 173,28 181,03		
Umbria	Comp. Res. Tot.				
Marche	Comp. Res. Tot.	100,00			
Lazio	Comp. Res. Tot.	600,00	1.016.838,54		1.580.983,56
Abruzzo	Comp. Res. Tot.	650,00 10.000,00 10.650,00			
Molise	Comp. Res. Tot.		11.209,56		
Campania	Comp. Res. Tot.		15,26		
Puglia	Comp. Res. Tot.				
Basilicata	Comp. Res. Tot.				360,00
Calabria	Comp. Res. Tot.				360,00
Sicilia	Comp. Res. Tot.	6.312,17	22,76 1.051,87 1.074,63		
Sardegna	Comp. Res. Tot.				
Tesoreria Centrale	Comp. Res. Tot.	1.100,00	1.100,00		
Totale Generale	Comp. Res. Tot.	63.387,92 10.014,86 73.402,78	1.027.265,27 12.449,97 1.039.715,24		1.581.343,56 1.581.343,56




**Segue: INCASSI PER ENTRATE DI BILANCIO
PER CENTRI DI RESPONSABILITÀ E PER REGIONI
FINO AL 28 FEBBRAIO 2015**

REGIONI		TOTALE
Piemonte	Comp.	411.904.351,02
	Res.	84.344.163,60
	Tot.	496.248.514,62
Val D'Aosta	Comp.	3.826.443,67
	Res.	1.199.992,88
	Tot.	5.026.436,55
Lombardia	Comp.	608.164.531,29
	Res.	462.962.062,71
	Tot.	1.071.126.594,00
Liguria	Comp.	249.138.421,40
	Res.	242.790.452,03
	Tot.	491.928.873,43
Trent. Alto Adige	Comp.	10.754.823,68
	Res.	8.932.291,16
	Tot.	19.687.114,84
Veneto	Comp.	220.587.497,03
	Res.	97.758.377,39
	Tot.	318.345.874,42
Friuli Ven. Giulia	Comp.	59.933.629,21
	Res.	62.736.696,16
	Tot.	122.670.325,37
Emilia Romagna	Comp.	206.148.693,23
	Res.	121.371.645,61
	Tot.	327.520.338,84
Toscana	Comp.	195.698.747,40
	Res.	94.988.729,58
	Tot.	290.687.476,98
Umbria	Comp.	12.283.142,67
	Res.	8.690.667,13
	Tot.	20.973.809,80
Marche	Comp.	48.778.539,23
	Res.	111.929.936,86
	Tot.	160.708.476,09
Lazio	Comp.	113.006.827.320,43
	Res.	884.626.508,21
	Tot.	113.891.453.828,64
Abruzzo	Comp.	86.961.275,92
	Res.	11.629.187,17
	Tot.	98.590.463,09
Molise	Comp.	3.933.081,83
	Res.	3.815.518,28
	Tot.	7.748.600,11
Campania	Comp.	175.197.825,05
	Res.	131.762.235,57
	Tot.	306.960.060,62
Puglia	Comp.	136.148.275,20
	Res.	52.508.101,73
	Tot.	188.656.376,93
Basilicata	Comp.	5.156.048,07
	Res.	4.505.727,65
	Tot.	9.661.775,72
Calabria	Comp.	28.390.326,62
	Res.	17.766.747,05
	Tot.	46.157.073,67
Sicilia	Comp.	91.393.671,54
	Res.	222.353.369,09
	Tot.	313.747.040,63
Sardegna	Comp.	19.568.410,85
	Res.	22.091.107,42
	Tot.	41.659.518,27
Tesoreria Centrale	Comp.	1.597.753.854,36
	Res.	9.917.079,17
	Tot.	1.607.670.933,53
Totale Generale	Comp.	117.178.548.909,70
	Res.	2.658.680.596,45
	Tot.	119.837.229.506,15




**Segue: INCASSI PER ENTRATE DI BILANCIO
PER CENTRI DI RESPONSABILITÀ E PER REGIONI
FINO AL 28 FEBBRAIO 2015**

CENTRO DI RESPONSABILITA'	DESCRIZIONE
1	DIPARTIMENTO DELLE FINANZE
5	GABINETTO E UFFICI DI DIRETTA COLLABORAZIONE ALL'OPERA DEL MINISTRO
6	DIPARTIMENTO DEL TESORO
10	DIPARTIMENTO DELL'ORGANIZZAZIONE GIUDIZIARIA, DEL PERSONALE E DEI SERVIZI
11	DIPARTIMENTO DELL'AMMINISTRAZIONE PENITENZIARIA
12	DIREZIONE GENERALE PER GLI ITALIANI ALL'ESTERO E LE POLITICHE MIGRATORIE
13	DIREZIONE GENERALE PER LE RISORSE UMANE E L'INNOVAZIONE
14	DIPARTIMENTO PER LA PROGRAMMAZIONE E LA GESTIONE DELLE RISORSE UMANE, FINANZIARIE E STRUMENTALI
15	DIPARTIMENTO DEI VIGILI DEL FUOCO, DEL SOCCORSO PUBBLICO E DELLA DIFESA CIVILE
16	DIPARTIMENTO DELLA PUBBLICA SICUREZZA
17	DIPARTIMENTO PER LE INFRASTRUTTURE, I SISTEMI INFORMATIVI E STATISTICI
19	DIPARTIMENTO PER I TRASPORTI, LA NAVIGAZIONE, GLI AFFARI GENERALI ED IL PERSONALE
20	ARMA DEI CARABINIERI
21	BILANCIO E AFFARI FINANZIARI
22	DIPARTIMENTO DELLE POLITICHE COMPETITIVE DEL MONDO RURALE E DELLA QUALITÀ
23	DIREZIONE GENERALE DEGLI AMMORTIZZATORI SOCIALI E DEGLI INCENTIVI ALL'OCCUPAZIONE
30	DIREZIONE GENERALE PER L'ORGANIZZAZIONE, GLI AFFARI GENERALI, L'INNOVAZIONE, IL BILANCIO ED IL PERSONALE
33	DIREZIONE GENERALE PER IL CLIMA E L'ENERGIA
34	DIREZIONE GENERALE PER LE VALUTAZIONI E LE AUTORIZZAZIONI AMBIENTALI
35	DIREZIONE GENERALE PER LA PROTEZIONE DELLA NATURA E DEL MARE
40	DIPARTIMENTO DELL'AMMINISTRAZIONE GENERALE DEL PERSONALE E DEI SERVIZI
42	DIPARTIMENTO PER GLI AFFARI INTERNI E TERRITORIALI
45	SEGRETARIATO GENERALE
49	DIREZIONE GENERALE DELLA PREVENZIONE SANITARIA
51	DIREZIONE GENERALE DEGLI AFFARI GENERALI E DEL PERSONALE
52	DIREZIONE GENERALE DELLA PROGRAMMAZIONE SANITARIA
55	DIREZIONE GENERALE PER LE POLITICHE ATTIVE, I SERVIZI PER IL LAVORO E LA FORMAZIONE
62	CAPITANERIE DI PORTO
63	DIREZIONE GENERALE PER LE POLITICHE PREVIDENZIALI E ASSICURATIVE
64	DIREZIONE GENERALE PER LA SALVAGUARDIA DEL TERRITORIO E DELLE ACQUE
65	DIREZIONE GENERALE DEL PERSONALE, DELL'ORGANIZZAZIONE E DEL BILANCIO
66	DIREZIONE GENERALE DELLA SANITÀ ANIMALE E DEI FARMACI VETERINARI
67	DIREZIONE GENERALE PER L'ATTIVITÀ ISPETTIVA
69	DIPARTIMENTO PER LO SVILUPPO E LA COESIONE ECONOMICA
70	DIPARTIMENTO PER LE LIBERTÀ CIVILI E L'IMMIGRAZIONE
71	DIREZIONE GENERALE PER LO SPETTACOLO DAL VIVO
72	DIPARTIMENTO PER LE POLITICHE DEL PERSONALE
73	DIPARTIMENTO PER LE POLITICHE DEL PERSONALE DELL'AMMINISTRAZIONE CIVILE E PER LE RISORSE STRUMENTALI E FINANZIARIE
74	DIREZIONE GENERALE PER LA PROMOZIONE DEL SISTEMA PAESE
75	DIREZIONE GENERALE PER LO SVILUPPO SOSTENIBILE, PER IL DANNO AMBIENTALE E PER I RAPPORTI CON L'UNIONE EUROPEA E GLI ORGANISMI INTERNAZIONALI
76	DIREZIONE GENERALE PER L'IGIENE E LA SICUREZZA DEGLI ALIMENTI E LA NUTRIZIONE
77	DIREZIONE GENERALE DELLE PROFESSIONI SANITARIE E DELLE RISORSE UMANE DEL SERVIZIO SANITARIO NAZIONALE
78	DIREZIONE GENERALE DEI DISPOSITIVI MEDICI E DEL SERVIZIO FARMACEUTICO
79	DIREZIONE GENERALE DELLA DIGITALIZZAZIONE, DEL SISTEMA INFORMATIVO SANITARIO E DELLA STATISTICA
80	DIREZIONE GENERALE PER L'INCLUSIONE E LE POLITICHE SOCIALI
81	DIREZIONE GENERALE DELL'IMMIGRAZIONE E DELLE POLITICHE DI INTEGRAZIONE
82	DIREZIONE GENERALE PER LE POLITICHE DEL PERSONALE, L'INNOVAZIONE ORGANIZZATIVA, IL BILANCIO - UFFICIO PROCEDIMENTI DISCIPLINARI
93	DIREZIONE GENERALE DEL TERZO SETTORE E DELLA RESPONSABILITÀ SOCIALE DELLE IMPRESE
84	DIREZIONE GENERALE PER GLI INCENTIVI ALLE IMPRESE
85	DIREZIONE GENERALE PER I SERVIZI DI COMUNICAZIONE ELETTRONICA, DI RADIODIFFUSIONE E POSTALI
86	DIREZIONE GENERALE PER IL MERCATO ELETTRICO, LE RINNOVABILI E L'EFFICIENZA ENERGETICA, IL NUCLEARE
87	DIREZIONE GENERALE PER IL MERCATO, LA CONCORRENZA, IL CONSUMATORE, LA VIGILANZA E LA NORMATIVA TECNICA
88	DIREZIONE GENERALE PER LA POLITICA INDUSTRIALE, LA COMPETITIVITÀ E LE PICCOLE E MEDIE IMPRESE
89	DIREZIONE GENERALE PER LA SICUREZZA DELL'APPROVVIGIONAMENTO E PER LE INFRASTRUTTURE ENERGETICHE
90	DIREZIONE GENERALE PER LA VIGILANZA SUGLI ENTI, IL SISTEMA COOPERATIVO E LE GESTIONI COMMISSARIALI
91	DIREZIONE GENERALE PER LE ATTIVITÀ TERRITORIALI
92	DIREZIONE GENERALE PER LE RISORSE MINERARIE ED ENERGETICHE
93	DIREZIONE GENERALE PER LE RISORSE, L'ORGANIZZAZIONE E IL BILANCIO
94	DIREZIONE GENERALE PER LA PIANIFICAZIONE E LA GESTIONE DELLO SPETTRO RADIOELETTRICO
95	DIREZIONE GENERALE PER I RIFIUTI E L'INQUINAMENTO



**PAGAMENTI PER SPESE DI BILANCIO DISTINTI PER MINISTERI
VERIFICATISI PRESSO LE TESORERIE DELLA REPUBBLICA
DAL 1° GENNAIO AL 28 FEBBRAIO 2015**

MINISTERI	S P E S E C O R R E N T I			T O T A L E
	C O M P E T E N Z A	R E S I D U I		
POLITICHE AGRICOLE E FOREST	67.890.242,68	8.053.124,01		75.943.366,69
DEFESA	2.518.039.796,44	1.320.296,62		2.519.360.093,06
BENI E ATTIVITA' CULTURALI	124.760.864,27	7.198.002,62		131.958.866,89
AFFARI ESTERI	518.378.953,39	31.060.693,00		549.439.646,39
GIUSTIZIA	881.327.925,03	13.794.366,06		895.122.291,09
SVILUPPO ECONOMICO	23.398.970,64	923.725,70		24.322.696,34
INTERNO	1.317.355.672,22	114.448.052,66		1.432.003.724,88
LAVORO E POLITICHE SOC	30.506.517.966,20	19.730.662,42		30.526.248.628,62
COMMERCIO INTERNAZIONALE	0,00	0,00		0,00
COMUNICAZIONI	0,00	0,00		0,00
ISTRUZIONE UNIV. RICERCA	6.531.072.766,30	48.624.159,87		6.579.696.926,17
SALUTE	75.091.864,93	8.178.771,89		83.270.636,82
ECONOMIA E FINANZE	30.189.096.320,10	425.621.552,70		30.614.717.872,80
INFRASTRUTTURE E TRASPORTI	113.476.919,58	19.639.721,03		133.116.640,61
AMBIENTE E TUTELA TERRITORIO	34.372.058,74	2.835.618,83		37.207.677,57
ESTERI-COOPERAZ. SVILUPPO	0,00	0,00		0,00
TRASPORTI	0,00	0,00		0,00
UNIVERSITA' E RICERCA	0,00	0,00		0,00
SOLIDARIETA' SOCIALE	0,00	0,00		0,00
TOTALE GENERALE	72.901.180.320,52	701.428.747,41		73.602.609.067,93




**Segue: PAGAMENTI PER SPESE DI BILANCIO DISTINTI PER MINISTERI
VERIFICATISI PRESSO LE TESORERIE DELLA REPUBBLICA
DAL 1° GENNAIO AL 28 FEBBRAIO 2015**

MINISTERI	S P E S E I N C O N T O C A P I T A L E		
	C O M P E T E N Z A	R E S I D U I	T O T A L E
POLITICHE AGRICOLE E FOREST DIFESA	0,00	1.572.370,40	1.572.370,40
BENI E ATTIVITA' CULTURALI	0,00	0,00	0,00
AFFARI ESTERI	2.069.671,00	1.402.505,45	3.472.176,45
GIUSTIZIA	292.511,14	596.996,64	596.996,64
SVILUPPO ECONOMICO	69.078.766,59	1.624.019,67	1.916.530,81
INTERNO	1.798.686,18	3.482,82	69.082.249,41
LAVORO E POLITICHE SOC	0,00	5.155.525,34	6.954.211,52
COMMERCIO INTERNAZIONALE	0,00	13.433,95	13.433,95
COMUNICAZIONI	0,00	0,00	0,00
ISTRUZIONE UNIV. RICERCA	104.047.133,71	0,00	104.047.133,71
SALUTE	0,00	0,00	0,00
ECONOMIA E FINANZE	5.258.404.588,40	43.741,02	43.741,02
INFRASTRUTTURE E TRASPORTI	132.087.543,65	60.377.613,32	5.318.782.201,72
AMBIENTE E TUTELA TERRITORIO	0,00	15.510.316,86	147.597.860,51
ESTERI-COOPERAZ. SVILUPPO	0,00	126.223,03	126.223,03
TRASPORTI	0,00	0,00	0,00
UNIVERSITA' E RICERCA	0,00	0,00	0,00
SOLIDARIETA' SOCIALE	0,00	0,00	0,00
TOTALE GENERALE	5.567.778.900,67	86.426.228,50	5.654.205.129,17



**Segue: PAGAMENTI PER SPESE DI BILANCIO DISTINTI PER MINISTERI
VERIFICATISI PRESSO LE TESORERIE DELLA REPUBBLICA
DAL 1° GENNAIO AL 28 FEBBRAIO 2015**

MINISTERI	R I M B O R S O D I P R E S T I T I			T O T A L E
	C O M P E T E N Z A	R E S I D U I	T O T A L E	
POLITICHE AGRICOLE E F	0,00	0,00	0,00	77.515.737,09
DIFESA	0,00	0,00	0,00	2.519.360.093,06
BENI E ATTIVITA' CULTU	0,00	0,00	0,00	135.431.043,34
AFFARI ESTERI	0,00	0,00	0,00	550.036.643,03
GIUSTIZIA	0,00	0,00	0,00	897.038.821,90
SVILUPPO ECONOMICO	0,00	0,00	0,00	93.604.945,75
INTERNO	3.841.809,07	0,00	3.841.809,07	1.442.799.745,47
LAVORO E POLITICHE SOC	0,00	0,00	0,00	30.526.262.062,57
COMMERIO INTERNAZIONA	0,00	0,00	0,00	0,00
COMUNICAZIONI	0,00	0,00	0,00	0,00
ISTRUZIONE UNIV. RICER	0,00	0,00	0,00	6.683.744.059,88
SALUTE	0,00	0,00	0,00	83.314.377,84
ECONOMIA E FINANZE	21.030.567.676,83	128.766.204,02	21.159.333.880,85	57.092.833.955,37
INFRASTRUTTURE E TRASP	0,00	0,00	0,00	280.714.501,12
AMBIENTE E TUTELA TERR	0,00	0,00	0,00	37.333.900,60
ESTERI-COOPERAZ. SVILU	0,00	0,00	0,00	0,00
TRASPORTI	0,00	0,00	0,00	0,00
UNIVERSITA' E RICERCA	0,00	0,00	0,00	0,00
SOLIDARIETA' SOCIALE	0,00	0,00	0,00	0,00
TOTALE GENERALE	21.034.409.485,90	128.766.204,02	21.163.175.689,92	100.419.989.887,02



**PAGAMENTI PER SPESE DI BILANCIO SECONDO LA CLASSIFICAZIONE ECONOMICA
DAL 1° GENNAIO AL 28 FEBBRAIO 2015**

TITOLO I	COMPETENZA	RESIDUI	TOTALE
01 00 00	REDDITI DA LAVORO DIPENDENTE	32.229.068,29	14.777.754.200,57
01 01 00	RETRIBUZIONI LORDE IN DENARO	11.438.915,37	11.777.728.727,64
01 02 00	RETRIBUZIONI IN NATURA	13.969.741,90	17.461.630,16
01 03 00	CONTR.SOC.EFF.CARICO DAT.IAV.	6.792.889,40	2.783.485.685,04
01 04 00	CONTR.SOC.FIGUR.CARICO DAT.IAV	27.521,62	199.078.157,73
02 00 00	CONSUMI INTERMEDI	169.546.109,49	624.880.398,43
02 01 00	ACQUISTO DI BENI	48.197.497,98	50.587.522,55
	di cui:		
02 01 01	BENI DI CONSUMO	47.350.827,99	49.673.290,90
02 01 03	ARMI E MATER.BELLICO X USI MIL	0,00	0,00
02 02 00	ACQUISTO DI SERVIZI	121.348.611,51	574.292.875,88
	di cui:		
02 02 11	AGGI DI RISCOSSIONE	180.000,00	180.000,00
02 03 00	ACQUISTO DI SERVIZI FIGURATIVI	0,00	0,00
	di cui:		
02 03 01	FITTI FIGURATIVI	0,00	0,00
03 00 00	IMPOSTE PAGATE S/ PRODUZIONE	1.261.857,49	616.151.184,07
04 00 00	TRASF.CORR.AD AMMIN.PUBBLICHE		
04 01 00	AMMINISTRAZIONI CENTRALI	213.151.055,13	40.378.864.357,38
04 01 01	ORGANI COSTITUZIONALI	1.132.732.716,69	1.270.731.509,40
04 01 02	ENTI PROD.SERV.EC.E REG.ATT.EC	1.085.790.797,35	1.223.166.249,18
04 01 03	ENTI PROD.SERV.ASSIST.RICR.CUL	552.952,88	15.833.855,22
04 01 04	ENTI DI RICERCA	0,00	594.430,00
04 02 00	AMMINISTRAZIONI LOCALI	70.388,00	31.136.975,00
04 02 01	REGIONI	56.560.431,13	8.627.233.941,08
04 02 02	COMUNI E PROVINCE	51.302.437,88	8.367.904.785,70
04 02 03	ENTI PRODUTTORI SERV.SANITARI	71.506,11	175.768.007,86
04 02 05	ENTI L.PROD.SERV.ASS.RICR.CULT	76.305,50	450.965,88
04 02 07	01040207	5.110.181,64	83.110.181,64
04 03 00	ENTI DI PREVIDENZA	18.591.831,29	30.480.898.906,90
05 00 00	TRASF.CORR.FAM.E IST.SOC.PRIV.		
05 01 00	PRESTAZIONI SOCIALI IN DENARO	42.049.814,89	516.661.095,12
05 02 00	TRASFERIMENTI SOCIALI NATURA	3.084.549,30	148.101.889,35
05 03 00	ALTRI TRASFERIMENTI	31.079.909,71	64.024.949,40
06 00 00	TRASFERIMENTI CORRENTI IMPRESE	7.885.355,88	304.534.256,37
06 01 00	CONTR.PRODOTTI E PRODUZIONE	43.572.913,66	89.253.543,20
06 02 00	ALTRI TRASFERIMENTI A IMPRESE	28.222.521,14	73.903.150,68
07 00 00	TRASFERIMENTI CORRENTI ESTERO	15.350.392,52	15.350.392,52
07 01 00	TRASFERIMENTI CORRENTI ESTERO	25.578.944,39	401.139.929,59
	di cui:		
07 01 01	UNIONE EUROPEA	0,00	4.913.364,35

**Segue: PAGAMENTI PER SPESE DI BILANCIO SECONDO LA CLASSIFICAZIONE ECONOMICA
DAL 1° GENNAIO AL 28 FEBBRAIO 2015**

	C O M P E T E N Z A	R E S I D U I	T O T A L E
08 00 00	RISORSE PROPRIE CEE	0,00	6.122.295.080,63
09 00 00	INTER.PASS.E REDDITI DA CAPIT.	173.721.732,62	9.728.122.186,55
09 01 00	INTERESSI PASSIVI	173.721.732,62	9.728.122.186,55
09 01 01	INTERESSI PASSIVI A BREVE	0,00	136.938.243,70
09 01 02	INTERESSI PASS.TITOLI A LUNGA	173.713.150,00	9.584.352.154,65
09 01 03	INTERESSI SU MUTUI	0,00	278.133,41
09 01 04	ALTRI INTERESSI	8.581,97	6.553.654,79
10 00 00	POSTE CORRETTIVE E COMPENSATIV	0,00	334.520.977,93
10 01 00	RESTITUZIONI E RIMBORSO IMPOST	0,00	290.597.786,25
10 01 01	RESTIT.E RIMB.IMPOSTE DIRETTE	0,00	288.333.390,08
10 01 02	REST.E RIMB.IMPOSTE INDIRETTE	0,00	2.264.396,17
10 02 00	VINCITE LOTTO	0,00	5.000.000,00
10 03 00	ALTRE POSTE CORRETT.E COMPENS.	0,00	38.923.191,68
11 00 00	AMMORTAMENTI	0,00	0,00
12 00 00	ALTRE USCITE CORRENTI	317.251,45	12.966.114,46
TITOLO I: TOTALE		701.428.747,41	73.602.609.067,93
TITOLO II			
21 00 00	INVEST.FISSI LORDI E ACQ.TERR.	11.429.342,77	20.078.804,19
21 01 00	INVESTIMENTI FISSI LORDI di cui	11.429.342,77	20.078.804,19
21 01 05	OPERE PUBBLICHE	0,00	2.069.671,00
21 01 06	SOFTWARE E HARDWARE	2.465.532,51	2.715.532,51
21 01 07	INFRASTRUTTURE MILITARI	0,00	0,00
21 01 08	ARMI LEGG.E VEIC.X SICUR.PUBBL	993.945,39	2.973.234,30
21 02 00	ACQ.TERR.E BENI MATER.N.PRODOT	0,00	0,00
22 00 00	CONTRIBUTI AGLI INVESTIMENTI	13.892.037,17	5.131.891.049,50
22 01 00	AMMINISTRAZIONI CENTRALI	3.409.015,60	5.056.813.258,94
22 01 01	ENTI PROD.SERV.FC.E REG.ATT.FC	3.376.517,60	5.056.780.760,94
22 01 02	ENTI PROD.SERV.ASS.RICR.E CULT	0,00	0,00
22 01 03	ENTI DI RICERCA	32.498,00	32.498,00
22 02 00	AMMINISTRAZIONI LOCALI	10.483.021,57	75.077.790,56
22 02 01	REGIONI E PROVINCE	433.823,79	62.979.207,30
22 02 02	COMUNI E PROVINCE	4.586.668,03	6.636.053,51
22 02 03	ENTI PROD.SERVIZI SANITARI	0,00	0,00
22 02 04	E.L.PROD.SERV.EC.E REG.ATT.EC.	5.462.529,75	5.462.529,75
22 02 05	E.L.PROD.SERV.ASS.RICR.E CULT.	0,00	0,00
22 03 00	FNTI PREVID.E ASSIST.SOCIALE	0,00	0,00
23 00 00	CONTRIBUTI INVESTIMENTI IMPRES	4.987.776,26	218.846.426,96
TITOLO I: TOTALE		72.901.180.320,52	73.602.609.067,93

**Segue: PAGAMENTI PER SPESE DI BILANCIO SECONDO LA CLASSIFICAZIONE ECONOMICA
DAL 1° GENNAIO AL 28 FEBBRAIO 2015**

	C O M P E T E N Z A	R E S I D U I	T O T A L E
23 01 00	IMPRESE PRIVATE	4.987.776,26	151.024.083,98
23 02 00	IMPRESE PUBBLICHE	0,00	67.822.342,98
24 00 00	CONFR.INV.A FAM.E IST.SOC.PRIV	0,00	1.032,91
25 00 00	CONTRIBUTI INVESTIM.A ESTERO di cui	15.432,65	104.580.153,88
25 01 00	ESTERO	15.432,65	104.580.153,88
25 01 01	di cui UNIONE EUROPEA	0,00	28.509.195,45
26 00 00	ALTRI TRASFERIMENTI IN C/CAPIT	56.000.000,00	105.534.022,08
26 01 00	AMMINISTRAZIONI PUBBLICHE di cui	0,00	46.475.000,00
26 01 01	PIANO DEBITI PREGRESSI	0,00	46.475.000,00
26 01 02	TRASFER.A GESTIONI SPEC.C.DDPP	0,00	0,00
26 02 00	IMPRESE di cui	0,00	0,00
26 02 01	RIPIANO DEBITI PREGRESSI	0,00	0,00
26 03 00	FAMIGLIE E ISTIT.SOCIALI PRIV.	0,00	0,00
26 04 00	ALTRI TRASFERIMENTI	56.000.000,00	59.059.022,08
31 00 00	ACQUISIZIONI ATTIVITA' FINANZ.	101.639,65	73.273.639,65
31 01 00	BIGLIETTI, MONETE, DEP.E ORO MON	0,00	0,00
31 02 00	TITOLI DIVERSI DA AZIONI	0,00	0,00
31 03 00	CONCESSIONE DI PRESTITI	0,00	40.000.000,00
31 04 00	AZIONI E ALTRE PARTECIPAZIONI	101.639,65	33.273.639,65
	TITOLO II: TOTALE	86.426.228,50	5.654.205.129,17
	TITOLO III		
61 00 00	RIMBORSO PASSIVITA' FINANZIARIE	128.766.204,02	21.163.175.689,92
61 01 00	BIGLIETTI, MONETE, DEP.E ORO MON	0,00	3.841.809,07
61 02 00	TITOLI	128.766.204,02	132.912.785,02
61 03 00	PRESTITI	0,00	21.026.421.095,83
	TITOLO III: TOTALE	128.766.204,02	21.163.175.689,92
	TOTALE GENERALE	916.621.179,93	100.419.989.887,02

**PAGAMENTI PER SPESE DI BILANCIO SECONDO LA CLASSIFICAZIONE FUNZIONALE
DAL 1° GENNAIO AL 28 FEBBRAIO 2015**

	COMPETENZA	RESIDUI	TOTALE
001 00 00	SERV. GEN. PUBBLICHE AMMINISTR.	48.179.686.899,99	48.684.599.519,52
001 01 00	ORG. ES. LEG. AFF. FIN. FTSC. AF. EST	8.936.201.825,40	9.121.907.772,70
001 01 01	ORGANI ESECUTIVI E LEGISLATIVI	553.126.135,88	561.582.573,88
001 01 02	AFFARI FINANZIARI E FISCALI	7.865.186.472,39	8.020.592.370,57
001 01 03	AFFARI ESTERI	517.889.217,13	539.732.828,25
001 02 00	AIUTI ECONOMICI INTERNAZIONALI	3.107.879,76	12.921.958,28
001 02 01	AIUTI EC. PAESI VIA SV. E TRANS.	2.752.879,76	12.092.118,29
001 02 02	AIUTI EC. ER. ATTRAV. ORG. INTERN.	355.000,00	829.839,99
001 03 00	SERVIZI GENERALI	52.961.085,83	53.711.118,72
001 03 01	SERVIZI GENERALI DEL PERSONALE	2.961.782,33	2.968.907,21
001 03 02	SERVIZI DI PROGRAMMAZIONE	1.321.686,84	1.321.686,84
001 03 03	SERVIZI STATISTICI	0,00	0,00
001 03 04	ALTRI SERVIZI GENERALI	48.677.616,66	49.420.524,67
001 04 00	RICERCA DI BASE	105.066.727,87	105.066.727,87
001 06 00	SERV. PUBBL. GEN. NON ALTR. CIASS.	100.251.608,43	106.414.814,58
001 07 00	TRASAZIONI RELATIVE DEB. PUBBL.	9.551.723.828,70	9.854.203.183,37
001 08 00	TRASF. CAR. GEN. TRA DIV. LIV. GOV.	8.403.952.848,17	8.403.952.848,17
002 00 00	DIFESA	2.516.877.857,48	2.518.749.048,95
002 01 00	DIFESA MILITARE	2.506.000.708,13	2.507.305.050,46
002 02 00	DIFESA CIVILE	3.492.145,58	4.043.040,43
002 03 00	AIUTI MILITARI ALL'ESTERO	0,00	0,00
002 04 00	RICERCA E SVILUPPO X LA DIFESA	0,00	0,00
002 05 00	DIFESA NON ALTRIMENTI CLASSIF.	7.385.003,77	7.400.958,06
003 00 00	ORDINE PUBBLICO E SICUREZZA	2.619.892.537,94	2.720.474.973,55
003 01 00	SERVIZI DI POLIZIA	1.510.169.437,76	1.586.536.061,97
003 02 00	SERVIZI ANTINCENDIO	224.275.194,84	233.788.612,29
003 03 00	TRIBUNALI	524.297.485,45	534.057.842,10
003 04 00	CARCERI	354.129.910,27	358.791.316,55
003 06 00	ORD. PUBBL. E SIC. NON ALTR. CLASS	7.020.509,62	7.301.140,64
004 00 00	AFFARI ECONOMICI	5.488.743.650,40	5.543.521.447,81
004 01 00	AFF. GEN. EC. COMM. E DEL LAVORO	5.103.856.154,76	5.104.803.874,81
004 01 01	AFF. GEN. EC. E COMMERCIALI	4.952.990.905,84	4.953.007.064,71
004 01 02	AFFARI GENERALI DEL LAVORO	150.865.248,92	151.796.810,10
004 02 00	AGRIC. SILVIC. PESCA E CACCIA	8.967.627,07	17.974.093,32
004 02 01	AGRICOLTURA	7.474.095,48	16.456.819,86
004 02 02	SILVICOLTURA	0,00	0,00
004 02 03	PESCA E CACCIA	1.493.531,59	1.517.273,46
004 03 00	COMBUSTIBILI ED ENERGIA	690.243,38	690.243,38
004 03 02	PETROLIO E GAS NATURALI	690.243,38	690.243,38
004 03 03	COMBUSTIBILI NUCLEARI	0,00	0,00
004 03 05	ENERGIA ELETTRICA	0,00	0,00
004 04 00	ATT. ESTRATT. MANIF. ED EDILIZIE	73.883.468,87	73.985.124,32
004 04 01	ATT. ESTRATT. MIN. DIV. DAI	0,00	0,00
004 04 02	ATTIVITA' MANIFATTURIERE	73.883.468,87	73.985.124,32
004 05 00	TRASPORTI	160.550.955,86	201.212.674,60

**Segue: PAGAMENTI PER SPESE DI BILANCIO SECONDO LA CLASSIFICAZIONE FUNZIONALE
DAL 1° GENNAIO AL 28 FEBBRAIO 2015**


	C O M P E T E N Z A	R E S I D U I	T O T A L E
004 05 01	TRASPORTI SU STRADA	10.709.153,62	70.846.681,71
004 05 02	TRASPORTI PER VIE D' ACQUA	32.751.584,48	34.838.644,59
004 05 03	TRASPORTO SU ROTATA	67.198.887,78	95.064.201,39
004 05 04	TRASPORTO AEREO	462.955,51	463.146,91
004 06 00	COMUNICAZIONI	7.264.215,12	7.264.215,12
004 07 00	ALTRI SETTORI	0,00	0,00
004 07 03	TURISMO	4.823.984,48	4.823.984,48
004 08 00	RIC. E SVIL. X GLI AFF. ECONOM	4.823.984,48	4.823.984,48
004 08 01	R.S.X GLI AFF.GEN.EC.COM.E LAV	5.539.122,88	5.608.449,47
004 08 02	R.S. X AGR.SILV.PESCA E CACCIA	4.439.379,17	4.439.379,17
004 08 03	RIC. SVIL. X COMB. ED ENERGIA	32.581,00	65.079,00
004 08 04	R.S. X ATT.STR.MANIF. E EDIL.	564.916,11	595.863,52
004 08 05	RIC. E SVIL. PER TRASPORTI	0,00	0,00
004 08 06	RIC. E SVIL. PER COMUNICAZIONI	502.246,60	508.127,78
004 09 00	AFF. EC. NON ALTR.CLASSIFICAB.	123.167.877,98	127.158.788,31
005 00 00	PROTEZIONE DELL'AMBIENTE	56.594.196,95	59.755.115,77
005 01 00	TRATTAMENTO DEI RIFIUTI	0,00	144,20
005 02 00	TRATTAMENTO DELLE ACQUE REFLUE	0,00	0,00
005 03 00	RIDUZIONE DELL'INQUINAMENTO	896.310,97	942.281,87
005 04 00	PROTEZ.BIODIV. E BENI PAESAGG.	23.280.130,17	25.784.436,74
005 05 00	RIC.E SVIL.X PROTEZ.AMBIENTE	30.014.794,02	30.033.094,02
005 06 00	PROT.DELL'AMB. NON ALTR.CLASS.	2.402.961,79	2.995.158,94
006 00 00	ABITAZ. E ASSETTO TERRITORIALE	38.381.745,27	97.007.608,13
006 01 00	SVILUPPO DELLE ABITAZIONI	1.334.180,79	3.142.367,85
006 02 00	ASSETTO TERRITORIALE	36.375.100,51	93.125.100,51
006 03 00	APPROVVIGIONAMENTO IDRICO	672.463,97	683.439,77
006 06 00	AB.E ASS.TERR. NON ALTR.CLASS.	0,00	56.700,00
007 00 00	SANITA'	187.901.495,10	227.109.962,57
007 01 00	PROD.ATTR. E APPARECC.SANITARI	0,00	0,00
007 01 01	PRODOTTI FARMACUTICI	0,00	0,00
007 02 00	SERVIZI NON OSPEDALIERI	1.242.286,74	1.344.804,45
007 04 00	SERVIZI DI SANITA' PUBBLICA	30.509.765,36	30.534.153,79
007 05 00	RICERCA E SVILUPPO X LA SANITA	1.732.948,04	1.820.601,34
007 06 00	SANITA' NON ALTR. CLASSIFIC.	154.416.494,96	193.410.402,99
008 00 00	ATT. RICR. CULT. E RELIGIOSE	134.829.890,03	143.434.682,55
008 01 00	ATTIVITA' RICREATIVE	12.326.931,50	12.326.931,50
008 02 00	ATTIVITA' CULTURALI	116.919.173,18	125.519.681,25
008 03 00	SERVIZI RADIOTEL. ED EDITORIA	0,00	0,00
008 04 00	SERV.RELIGIOSI E AL.SERV.X COM	496.407,74	500.692,19
008 05 00	R.S. X ATT.RICR.CULT.E CULTO	2.672.358,22	2.672.358,22
008 06 00	A.R.CULT.CULTO NON ALTR.CLASS.	2.415.019,39	2.415.019,39
009 00 00	ISTRUZIONE	6.530.053.172,14	6.578.677.332,01
009 01 00	ISTRUZIONE PRESCOL. E PRIMARIA	2.780.079.831,86	2.794.442.943,87
009 01 01	ISTRUZIONE PRESCOLASTICA	782.332.669,71	787.007.000,14

**PAGAMENTI PER SPESE DI BILANCIO
SECONDO LA CLASSIFICAZIONE ECONOMICA E FUNZIONALE
DAL 1° GENNAIO AL 28 FEBBRAIO 2015**

CLASSIFICAZIONE ECONOMICA	C L A S S I F I C A Z I O N E F U N Z I O N A L E				PROTEZIONE DELL'AMBIENTE 0050000
	SERV. GEN. PUBBLICHE AMMINISTR. 0010000	DIFESA 0020000	ORDINE PUBBLICO E SICUREZZA 0030000	AFFARI ECONOMICI 0040000	
TITOLO I					
Cat. 1 REDDITI DA LAVORO DIPENDENTE	1.099.106.066,74	2.435.137.516,31	2.085.990.708,73	102.028.733,38	24.758.222,06
Cat. 2 CONSUMI INTERMEDI	114.294.059,97	653.988,20	442.673.943,29	9.028.683,40	3.051.565,79
Cat. 3 IMPOSTE PAGATE S/ PRODUZIONE	17.271.052,37	79.438.035,32	113.509.317,42	6.150.141,90	1.432.439,83
Cat. 4 TRASF. CORR. AD AMMIN. PUBBLICHE	9.590.978.044,80	836.452,13	0,00	14.298.045,65	30.161.182,57
Cat. 5 TRASF. CORR. FAM. E IST. SOC. PRIV.	2.173.318,93	0,00	22.541.602,58	0,00	0,00
Cat. 6 TRASFERIMENTI CORRENTI IMPRESE	3.654,03	0,00	0,00	75.357.035,82	0,00
Cat. 7 TRASFERIMENTI CORRENTI ESTERO	400.724.476,59	0,00	0,00	202.953,00	212.500,00
Cat. 8 RISORSE PROPRIE CEE	6.122.295.080,63	0,00	0,00	0,00	0,00
Cat. 9 INTER. PASS. E REDDITI DA CAPIT.	9.727.820.886,17	0,00	292.718,41	8.581,97	0,00
Cat. 10 POSTE CORRETTIVE E COMPENSATIV	304.761.706,74	0,00	29.759.271,19	0,00	0,00
Cat. 11 AMMORTAMENTI	0,00	0,00	0,00	0,00	0,00
Cat. 12 ALTRE USCITE CORRENTI	760.539,48	0,00	11.422.802,61	356.968,28	8.005,13
TITOLO I	27.380.188.886,45	2.516.065.991,96	2.706.190.364,23	207.431.143,40	59.623.915,38
TITOLO II					
Cat. 21 INVEST. FISSI LORDI E ACQ. TERR.	5.828.985,18	457.368,24	9.272.078,25	999.451,68	131.200,39
Cat. 22 CONTRIBUTI AGLI INVESTIMENTI	1.195.300,00	0,00	1.170.722,00	5.078.211.619,35	0,00
Cat. 23 CONTRIBUTI INVESTIMENTI IMPRES	0,00	0,00	0,00	216.776.560,82	0,00
Cat. 24 CONTR. INV. A FAM. E IST. SOC. PRIV	0,00	0,00	0,00	1.032,91	0,00
Cat. 25 CONTRIBUTI INVESTIM. A ESTERO	104.047.133,71	0,00	0,00	0,00	0,00
Cat. 26 ALTRI TRASFERIMENTI IN C/CAPIT	833.333,33	2.225.688,75	0,00	0,00	0,00
Cat. 31 ACQUISIZIONI ATTIVITA' FINANZ.	33.172.000,00	0,00	0,00	40.101.639,65	0,00
TITOLO II	145.076.752,22	2.683.056,99	10.442.800,25	5.336.090.304,41	131.200,39
TITOLO III					
Cat. 61 RIMBORSO PASSIVITA' FINANZIARIE	21.159.333.880,85	0,00	3.841.809,07	0,00	0,00
TITOLO III	21.159.333.880,85	0,00	3.841.809,07	0,00	0,00
TOTALE NAZIONALE	48.684.599.519,52	2.518.749.048,95	2.720.474.973,55	5.543.521.447,81	59.755.115,77

**Segue: PAGAMENTI PER SPESE DI BILANCIO SECONDO LA CLASSIFICAZIONE FUNZIONALE
DAL 1° GENNAIO AL 28 FEBBRAIO 2015**

	COM P E T E N Z A	R E S I D U I	T O T A L E
009 01 02	ISTRUZIONE PRIMARIA	9.688.781,58	2.007.435.943,73
009 02 00	ISTRUZIONE SECONDARIA	3.574.531.436,30	3.601.164.677,82
009 02 01	ISTRUZ. SECONDARIA INFERIORE	1.461.514.204,94	1.468.925.675,86
009 02 02	ISTRUZ. SECONDARIA SUPERIORE	2.113.017.231,36	2.132.239.001,96
009 03 00	ISTRUZ. POST-SECONDARIA NON SUP	64.813.796,49	72.031.206,77
009 04 00	ISTRUZIONE SUPERIORE	78.727.681,88	78.727.681,88
009 04 01	PRIMO GRADO ISTRUZ. SUPERIORE	78.727.681,88	78.727.681,88
009 04 02	SECONDO GRADO ISTRUZ. SUPERIORE	0,00	0,00
009 05 00	ISTRUZIONE DI DIVERSO TIPO	0,00	0,00
009 06 00	SERVIZI AUSILIARI ISTRUZIONE	1.801.242,12	1.801.242,12
009 07 00	RICERCA E SVILUPPO ISTRUZIONE	0,00	0,00
009 08 00	ISTRUZIONE NON ALTRIM. CLASSIF.	30.099.183,49	30.509.579,55
010 00 00	PROTEZIONE SOCIALE	33.750.407.261,79	33.846.660.196,16
010 01 00	MALATTIA E INVALIDITA'	9.730.236.357,85	9.734.705.514,01
010 02 00	VECCHIAIA	22.881.929.966,53	22.884.649.806,41
010 03 00	SUPERSTITI	4.525.498,30	4.525.498,30
010 04 00	FAMIGLIA	799.302.667,89	799.355.212,99
010 05 00	DISOCCUPAZIONE	13.750.000,00	32.341.831,29
010 06 00	0100600	0,00	15.730.000,00
010 07 00	ESCL. SOCIALE NON ALTR. CLASSIF.	299.029.013,04	353.656.473,33
010 08 00	0100800	0,00	0,00
010 09 00	PROT. SOCIALE NON ALTR. CLASSIF.	21.633.758,18	21.695.859,83
	TOTALE GENERALE	99.503.368.707,09	100.419.989.887,02



Segue: PAGAMENTI PER SPESE DI BILANCIO
SECONDO LA CLASSIFICAZIONE ECONOMICA E FUNZIONALE
DAL 1° GENNAIO AL 28 FEBBRAIO 2015

CLASSIFICAZIONE ECONOMICA	C L A S S I F I C A Z I O N E F U N Z I O N A L E				PROTEZIONE SOCIALE
	ABITAZ. E ASSETTO TERRITORIALE 0060000	SANITA' 0070000	ATT. RIGR. CULT. E RELIGIOSE 0080000	ISTRUZIONE 0090000	
TITOLO I					
Cat. 1 REDDITI DA LAVORO DIPENDENTE	1.076.426,99	22.242.773,92	112.546.200,59	6.070.115.268,44	2.824.752.283,41
Cat. 2 CONSUMI INTERMEDI	10.980,20	3.726.175,92	1.391.366,17	41.359.958,02	8.689.677,47
Cat. 3 IMPOSTE PAGATE S/ PRODUZIONE	52.952,14	1.219.456,85	7.517.998,37	389.202.105,55	358.284,32
Cat. 4 TRASF. CORR. AD AMMIN. PUBBLICHE	0,00	125.305.599,26	7.075.930,57	78.000.000,00	30.532.209.102,40
Cat. 5 TRASF. CORR. FAM. F. IST. SOC. PRIV.	0,00	24.109.470,38	580.791,37	0,00	467.255.911,86
Cat. 6 TRASFERIMENTI CORRENTI IMPRESE	1.107.471,94	0,00	650.819,03	0,00	12.134.562,38
Cat. 7 TRASFERIMENTI CORRENTI ESTERO	0,00	0,00	0,00	0,00	0,00
Cat. 8 RISORSE PROPRIE CEE	0,00	0,00	0,00	0,00	0,00
Cat. 9 INTER. PASS. E REDDITI DA CAPIT.	0,00	0,00	0,00	0,00	0,00
Cat. 10 POSTE CORRETTIVE E COMPENSATIV	0,00	0,00	0,00	0,00	0,00
Cat. 11 AMMORTAMENTI	0,00	0,00	0,00	0,00	0,00
Cat. 12 ALTRE USCITE CORRENTI	0,00	0,00	0,00	0,00	417.798,96
TITOLO I	2.247.831,27	176.603.476,33	129.762.506,10	6.578.677.332,01	33.845.617.620,80
TITOLO II					
Cat. 21 INVEST. FISSI LORDI E ACQ. TERR.	56.700,00	43.178,60	2.988.522,74	0,00	301.319,11
Cat. 22 CONTRIBUTI AGLI INVESTIMENTI	850.100,51	50.463.307,64	0,00	0,00	0,00
Cat. 23 CONTRIBUTI INVESTIMENTI IMPRES	1.577.976,35	0,00	483.653,71	0,00	8.236,08
Cat. 24 CONTR. INV. A FAM. E IST. SOC. PRIV	0,00	0,00	0,00	0,00	0,00
Cat. 25 CONTRIBUTI INVESTIM. A ESTERO	0,00	0,00	0,00	0,00	533.020,17
Cat. 26 ALTRI TRASFERIMENTI IN C/CAPIT	92.275.000,00	0,00	10.200.000,00	0,00	0,00
Cat. 31 ACQUISIZIONI ATTIVITA' FINANZ.	0,00	0,00	0,00	0,00	0,00
TITOLO II	94.759.776,86	50.506.486,24	13.672.176,45	0,00	842.575,36
TITOLO III					
Cat. 61 RIMBORSO PASSIVITA' FINANZIARIE	0,00	0,00	0,00	0,00	0,00
TITOLO III	0,00	0,00	0,00	0,00	0,00
TOTALE NAZIONALE	97.007.608,13	227.109.962,57	143.434.682,55	6.578.677.332,01	33.846.660.196,16

**Segue: PAGAMENTI PER SPESE DI BILANCIO
SECONDO LA CLASSIFICAZIONE ECONOMICA E FUNZIONALE
DAL 1° GENNAIO AL 28 FEBBRAIO 2015**

CLASSIFICAZIONE ECONOMICA	C L A S S I F I C A Z I O N E F U N Z I O N A L E	TOTALE GENERALE
TITOLO I		
Cat. 1 REDDITI DA LAVORO DIPENDENTE		14.777.754.200,57
Cat. 2 CONSUMI INTERMED		624.880.398,43
Cat. 3 IMPOSTE PAGATE S/ PRODUZIONE		616.151.184,07
Cat. 4 TRASF.CORR.AD AMMIN.PUBBLICHE		40.378.864.357,38
Cat. 5 TRASF.CORR.FAM.E IST.SOC.PRIV.		516.661.095,12
Cat. 6 TRASFERIMENTI CORRENTI IMPRESE		89.253.543,20
Cat. 7 TRASFERIMENTI CORRENTI ESTERO		401.139.929,59
Cat. 8 RISORSE PROPRIE CEE		6.122.295.080,63
Cat. 9 INTER.PASS.E REDDITI DA CAPIT.		9.728.122.186,55
Cat.10 POSTE CORRETTIVE E COMPENSAIV		334.520.977,93
Cat.11 AMMORTAMENTI		0,00
Cat.12 ALTRE USCITE CORRENTI		12.966.114,46
TITOLO I		73.602.609.067,93
TITOLO II		
Cat.21 INVEST.FISSI LORDI E ACQ.TERR.		20.078.804,19
Cat.22 CONTRIBUTI AGLI INVESTIMENTI		5.131.891.049,50
Cat.23 CONTRIBUTI INVESTIMENTI IMPRES		218.846.426,96
Cat.24 CONTR.INV.A FAM.E IST.SOC.PRIV		1.032,91
Cat.25 CONTRIBUTI INVESTIM.A ESTERO		104.580.153,88
Cat.26 ALTRI TRASFERIMENTI IN C/CAPIT		105.534.022,08
Cat.31 ACQUISIZIONI ATTIVITA' FINANZ.		73.273.639,65
TITOLO II		5.654.205.129,17
TITOLO III		
Cat.61 RIMBORSO PASSIVITA' FINANZIARIE		21.163.175.689,92
TITOLO III		21.163.175.689,92
TOTALE NAZIONALE		100.419.989.887,02

**PAGAMENTI PER SPESE DI BILANCIO DISTINTI PER QUALITÀ
DI TITOLI DI SPESA FINO AL 28 FEBBRAIO 2015**

MINISTERI		ORDINI DI ACCREDITAM.	ORDINATIVI DIRETTI	ORDINI SPESA FISSA	ORDINI SPESE DI GIUST
POLITICHE AGRICOLE E FORESTALI	COMP RES	3.533.719,85	304.032,96 9.625.494,41	64.052.489,87	
ECONOMIA E FINANZE	COMP RES	1.173.703.315,60 2.436.165,51	25.514.135.454,04 611.271.801,61	91.738.743,17 1.057.402,92	
SVILUPPO ECONOMICO	COMP RES	3.634,29	69.350.126,81 927.208,52	23.323.976,13	
DIFESA	COMP RES	2.359.103.000,00	359.405,68 1.320.296,62	154.041.559,90	
BENI E ATTIVITA' CULTURALI	COMP RES	258.584,39	7.125.397,69 8.599.790,83	119.446.553,19 717,24	
AFFARI ESTERI	COMP RES	610.000,00	489.124.130,29 31.645.689,64	28.644.823,10 12.000,00	
GIUSTIZIA	COMP RES	29.797.697,80 5.312.201,05	3.272.146,63 10.105.535,98	848.280.032,22 648,70	
ESTERI COOPERAZIONE SVILUPPO	COMP RES				
INTERNO	COMP RES	63.558.649,54 63.143.353,73	188.427.313,99 56.459.673,59	1.050.419.015,75 550,68	
INFRASTRUTTURE	COMP RES	20.728.979,48 817.565,82	176.564.903,27 33.762.859,47	48.270.580,48 569.612,60	
LAVORO E PREVIDENZA SOCIALE	COMP RES	22.849,90 10.860,50	30.462.900.008,90 19.733.235,87	43.595.107,40	
COMUNICAZIONI	COMP RES				
PUBBLICA ISTRUZIONE	COMP RES		182.318.049,85 48.621.764,36	6.452.801.850,16 2.395,51	
SALUTE	COMP RES		29.177.598,38 5.310.673,63	31.682.696,71 2.911.839,28	
AMBIENTE E TUTELA DEL TERRITORIO	COMP RES	14.580,00 27.724,82	30.116.221,41 2.934.117,04	4.241.257,33	
COMMERCIO INTERNAZIONALE	COMP RES				
SOLIDARIETA' SOCIALE	COMP RES				
UNIVERSITA' E RICERCA	COMP RES				
TRASPORTI	COMP RES				
TOTALE GENERALE	COMP RES TOT	3.651.335.010,85 71.747.871,43 3.723.082.882,28	57.153.174.789,90 840.318.141,57 57.993.492.931,47	8.960.538.685,41 4.555.166,93 8.965.093.852,34	



**Segue: PAGAMENTI PER SPESE DI BILANCIO DISTINTI PER QUALITÀ
DI TITOLI DI SPESA FINO AL 28 FEBBRAIO 2015**

MINISTERI		ORDINI PER PENSIONI	B.O.T. INTERESSI	PAG. DEB. PUB. CAP	PAG. DEB. PUB. INT.
POLITICHE AGRICOLE E FORESTALI	COMP RES				
ECONOMIA E FINANZE	COMP RES	198.492.728,99	136.938.243,70		
SVILUPPO ECONOMICO	COMP RES				
DIFESA	COMP RES	4.535.830,86			
BENI E ATTIVITA' CULTURALI	COMP RES				
AFFARI ESTERI	COMP RES				
GIUSTIZIA	COMP RES	270.559,52			
ESTERI COOPERAZIONE SVILUPPO	COMP RES				
INTERNO	COMP RES	20.791.188,19			
INFRASTRUTTURE	COMP RES				
LAVORO E PREVIDENZA SOCIALE	COMP RES				
COMUNICAZIONI	COMP RES				
PUBBLICA ISTRUZIONE	COMP RES				
SALUTE	COMP RES	14.231.569,84			
AMBIENTE E TUTELA DEL TERRITORIO	COMP RES				
COMMERCIO INTERNAZIONALE	COMP RES				
SOLIDARIETA' SOCIALE	COMP RES				
UNIVERSITA' E RICERCA	COMP RES				
TRASPORTI	COMP RES				
TOTALE GENERALE	COMP RES TOT	238.321.877,40 238.321.877,40	136.938.243,70 136.938.243,70		



**Segue: PAGAMENTI PER SPESE DI BILANCIO DISTINTI PER QUALITÀ
DI TITOLI DI SPESA FINO AL 28 FEBBRAIO 2015**

MINISTERI		DEB. PUB. BTP	CAP	DEB. PUB. BTP	INT	TOTALE
POLITICHE AGRICOLE E FORESTALI	COMP RES					67.890.242,68 9.625.494,41
ECONOMIA E FINANZE	COMP RES	21.026.421.095,83		8.336.639.004,00		56.478.068.585,33 614.765.370,04
SVILUPPO ECONOMICO	COMP RES					92.677.737,23 927.208,52
DIFESA	COMP RES					2.518.039.796,44 1.320.296,62
BENI E ATTIVITA' CULTURALI	COMP RES					126.830.535,27 8.600.508,07
AFFARI ESTERI	COMP RES					518.378.953,39 31.657.689,64
GIUSTIZIA	COMP RES					881.620.436,17 15.418.385,73
ESTERI COOPERAZIONE SVILUPPO	COMP RES					
INTERNO	COMP RES					1.323.196.167,47 119.603.578,00
INFRASTRUTTURE	COMP RES					245.564.463,23 35.150.037,89
LAVORO E PREVIDENZA SOCIALE	COMP RES					30.506.517.966,20 19.744.096,37
COMUNICAZIONI	COMP RES					
PUBBLICA ISTRUZIONE	COMP RES					6.635.119.900,01 48.624.159,87
SALUTE	COMP RES					75.091.864,93 8.222.512,91
AMBIENTE E TUTELA DEL TERRITORIO	COMP RES					34.372.058,74 2.961.841,86
COMMERCIO INTERNAZIONALE	COMP RES					
SOLIDARIETA' SOCIALE	COMP RES					
UNIVERSITA' E RICERCA	COMP RES					
TRASPORTI	COMP RES					
TOTALE GENERALE	COMP RES TOT	21.026.421.095,83		8.336.639.004,00		99.503.368.707,09 916.621.179,93 100.419.989.887,02




**PAGAMENTI PER SPESE DI BILANCIO DISTINTI PER MINISTERI
E PER REGIONI FINO AL 28 FEBBRAIO 2015**

REGIONI		POLITIC. AGRIC. E FOR ECONOMIA E FINANZE	SVILUPPO ECONOMICO	DIFESA
Piemonte	Comp. Res. Tot.		201.306,57 201.306,57	
Val D'Aosta	Comp. Res. Tot.			
Lombardia	Comp. Res. Tot.	7.357,78 850,00 7.357,78	2.539,00 3.389,00	
Liguria	Comp. Res. Tot.			500,00 500,00
Trent. Alto Adige	Comp. Res. Tot.		50,00 50,00	80,73 80,73
Veneto	Comp. Res. Tot.	221.221,62 880,00 221.221,62	880,00	
Friuli Ven. Giulia	Comp. Res. Tot.			161,26 161,26
Emilia Romagna	Comp. Res. Tot.	148.483,79 6.625,60 148.483,79	6.625,60	
Toscana	Comp. Res. Tot.	561.965,85 400,00 561.965,85	400,00	900,00 721.910.000,00 900,00 721.910.000,00
Umbria	Comp. Res. Tot.	52.393,17 52.393,17		
Marche	Comp. Res. Tot.		82,00 82,00	492,30 492,30
Lazio	Comp. Res. Tot.	65.059.909,46 9.625.494,41 74.685.403,87	56.472.968.804,28 614.758.980,56 57.087.727.684,84	92.674.102,94 927.208,52 93.601.311,46
Abruzzi	Comp. Res. Tot.	255.236,02 3.192.481,85 255.236,02	3.192.481,85	
Molise	Comp. Res. Tot.	76.139,52 1.096.079,60 76.139,52	1.096.079,60	
Campania	Comp. Res. Tot.	225.983,08 7.317,08 225.983,08	345,48 7.662,56	
Puglia	Comp. Res. Tot.	306.537,77 450,00 306.537,77	776,00 1.226,00	1.000,00 666.968.000,00 1.000,00 666.968.000,00
Basilicata	Comp. Res. Tot.	156.625,91 156.625,91		
Calabria	Comp. Res. Tot.	818.388,71 80,00 818.388,71	80,00	
Sicilia	Comp. Res. Tot.		593.178,35 593.178,35	
Sardegna	Comp. Res. Tot.			500,00 500,00
Tesoreria centrale	Comp. Res. Tot.			
Totale generale	Comp. Res. Tot.	67.890.242,68 9.625.494,41 77.515.737,09	56.478.068.585,33 614.765.370,04 57.092.833.955,37	92.677.737,23 927.208,52 93.604.945,75
				2.518.039.796,44 1.320.296,62 2.519.360.093,06



**Segue: PAGAMENTI PER SPESE DI BILANCIO DISTINTI PER MINISTERI
E PER REGIONI FINO AL 28 FEBBRAIO 2015**

REGIONI		BENI E ATTIV. CULTUR.	AFFARI ESTERI	GIUSTIZIA	ESTERI COOP. SVILUPP.
Piemonte	Comp.			1.774.175,34	
	Res.			173.416,13	
	Tot.			1.947.591,47	
Val D'Aosta	Comp.			20.000,00	
	Res.				
	Tot.			20.000,00	
Lombardia	Comp.			1.849.389,11	
	Res.			766.296,77	
	Tot.			2.615.685,88	
Liguria	Comp.	5.157,52		1.163.973,85	
	Res.			116.249,81	
	Tot.	5.157,52		1.280.223,66	
Trent. Alto Adige	Comp.			417.294,41	
	Res.			31.591,96	
	Tot.			448.886,37	
Veneto	Comp.			838.149,42	
	Res.			119.484,62	
	Tot.			957.634,04	
Friuli Ven. Giulia	Comp.			410.162,12	
	Res.			39.479,41	
	Tot.			449.641,53	
Emilia Romagna	Comp.			814.077,57	
	Res.			229.195,12	
	Tot.			1.043.272,69	
Toscana	Comp.			1.205.269,95	
	Res.			337.804,68	
	Tot.			1.543.074,63	
Umbria	Comp.			946.165,44	
	Res.			64.864,39	
	Tot.			1.011.029,83	
Marche	Comp.	4.160,58		1.360.124,25	
	Res.			135.343,17	
	Tot.	4.160,58		1.495.467,42	
Lazio	Comp.	126.533.822,54	518.378.953,39	855.133.560,09	
	Res.	8.600.508,07	31.657.689,64	10.624.038,57	
	Tot.	135.134.330,61	550.036.643,03	865.757.598,66	
Abruzzi	Comp.	252.818,67		1.602.371,35	
	Res.			168.137,16	
	Tot.	252.818,67		1.770.508,51	
Molise	Comp.			292.318,71	
	Res.			19.906,00	
	Tot.			312.224,71	
Campania	Comp.	16.686,91		4.228.185,36	
	Res.			1.125.462,39	
	Tot.	16.686,91		5.353.647,75	
Puglia	Comp.	11.521,61		2.401.018,05	
	Res.			176.431,78	
	Tot.	11.521,61		2.577.449,83	
Basilicata	Comp.	6.367,44		157.530,76	
	Res.			19.889,19	
	Tot.	6.367,44		177.419,95	
Calabria	Comp.			1.894.024,76	
	Res.			675.592,82	
	Tot.			2.569.617,58	
Sicilia	Comp.			4.204.188,30	
	Res.			509.780,85	
	Tot.			4.713.969,15	
Sardegna	Comp.			908.457,33	
	Res.			85.420,91	
	Tot.			993.878,24	
Tesoreria centrale	Comp.				
	Res.				
	Tot.				
Totale generale	Comp.	126.830.535,27	518.378.953,39	881.620.436,17	
	Res.	8.600.508,07	31.657.689,64	15.418.385,73	
	Tot.	135.431.043,34	550.036.643,03	897.038.821,90	



**Segue: PAGAMENTI PER SPESE DI BILANCIO DISTINTI PER MINISTERI
E PER REGIONI FINO AL 28 FEBBRAIO 2015**

REGIONI		INTERNO	INFRASTRUTTURE	LAVORO E PREVID. SOC.	COMUNICAZIONI
Piemonte	Comp.	2.637.698,45			
	Res.	1.876.299,17			
	Tot.	4.513.997,62			
Val D'Aosta	Comp.	63.000,00			
	Res.	180,00			
	Tot.	63.180,00			
Lombardia	Comp.	3.562.336,11	65.492,62	4.168,30	
	Res.	7.663.527,80			
	Tot.	11.225.863,91	65.492,62	4.168,30	
Liguria	Comp.	2.377.567,68	14.701,47		
	Res.	1.001.706,23			
	Tot.	3.379.273,91	14.701,47		
Trent. Alto Adige	Comp.	644.737,50	488,05		
	Res.	375.625,00			
	Tot.	1.020.362,50	488,05		
Veneto	Comp.	1.965.321,80	17.189,25		
	Res.	1.120.260,00	8.035,83		
	Tot.	3.085.581,80	25.225,08		
Friuli Ven. Giulia	Comp.	3.015.604,94	115.301,64		
	Res.	552.885,40			
	Tot.	3.568.490,34	115.301,64		
Emilia Romagna	Comp.	4.051.845,36	471.526,09	7.503,86	
	Res.	2.574.754,15		425,50	
	Tot.	6.626.599,51	471.526,09	7.929,36	
Toscana	Comp.	1.545.845,27	149.222,08	10.401,74	
	Res.	1.840.468,56	439.401,52		
	Tot.	3.386.313,83	588.623,60	10.401,74	
Umbria	Comp.	698.484,41			
	Res.	482.157,50			
	Tot.	1.180.641,91			
Marche	Comp.	884.761,54	18.310.658,28		
	Res.	583.361,94	414.753,46		
	Tot.	1.468.123,48	18.725.411,74		
Lazio	Comp.	1.277.428.499,90	224.102.207,64	30.506.492.660,92	
	Res.	69.993.499,97	33.887.410,58	19.733.235,87	
	Tot.	1.347.421.999,87	257.989.618,22	30.526.225.896,79	
Abruzzi	Comp.	438.584,00			
	Res.	210.053,70			
	Tot.	648.637,70			
Molise	Comp.	177.560,83	28.915,67		
	Res.	261.700,00			
	Tot.	439.260,83	28.915,67		
Campania	Comp.	4.783.933,40		880,78	
	Res.	3.875.446,85			
	Tot.	8.659.380,25		880,78	
Puglia	Comp.	5.763.920,68	48.407,87	264,32	
	Res.	7.494.185,41	281.611,53	10.435,00	
	Tot.	13.258.106,09	330.019,40	10.699,32	
Basilicata	Comp.	1.060.993,67	6.586,41		
	Res.	107.000,00			
	Tot.	1.167.993,67	6.586,41		
Calabria	Comp.	2.694.394,57		1.310,28	
	Res.	3.930.510,53			
	Tot.	6.624.905,10		1.310,28	
Sicilia	Comp.	6.204.232,67	14.267,37		
	Res.	14.066.163,01			
	Tot.	20.270.395,68	14.267,37		
Sardegna	Comp.	3.196.844,69	2.219.498,79	776,00	
	Res.	1.593.792,78	118.824,97		
	Tot.	4.790.637,47	2.338.323,76	776,00	
Tesoreria centrale	Comp.				
	Res.				
	Tot.				
Totale generale	Comp.	1.323.196.167,47	245.564.463,23	30.506.517.966,20	
	Res.	119.603.578,00	35.150.037,89	19.744.096,37	
	Tot.	1.442.799.745,47	280.714.501,12	30.526.262.062,57	



**Segue: PAGAMENTI PER SPESE DI BILANCIO DISTINTI PER MINISTERI
E PER REGIONI FINO AL 28 FEBBRAIO 2015**

REGIONI		PUBBLICA ISTRUZIONE	SALUTE	AMBIENTE E TUT. TERR. COMMERCIO INTERNAZ.
Piemonte	Comp.	45.023,10		
	Res.			
	Tot.	45.023,10		
Val D'Aosta	Comp.			
	Res.			
	Tot.			
Lombardia	Comp.	76.390,26		
	Res.			
	Tot.	76.390,26		
Liguria	Comp.	8.533,63		
	Res.			
	Tot.	8.533,63		
Trent. Alto Adige	Comp.	125,92		5.330,16
	Res.			
	Tot.	125,92		5.330,16
Veneto	Comp.	60.704,79		9.500,00
	Res.			
	Tot.	60.704,79		9.500,00
Friuli Ven. Giulia	Comp.	28.885,13		
	Res.			
	Tot.	28.885,13		
Emilia Romagna	Comp.	40.628,26		
	Res.			
	Tot.	40.628,26		
Toscana	Comp.	25.452,94		
	Res.			
	Tot.	25.452,94		
Umbria	Comp.	25.887,80		
	Res.			
	Tot.	25.887,80		
Marche	Comp.	45.671,97		
	Res.			
	Tot.	45.671,97		
Lazio	Comp.	6.634.244.278,08	75.077.289,09	34.357.228,58
	Res.	48.621.764,36	8.222.512,91	2.961.841,86
	Tot.	6.682.866.042,44	83.299.802,00	37.319.070,44
Abruzzi	Comp.	44.538,84		
	Res.			
	Tot.	44.538,84		
Molise	Comp.	22.286,48		
	Res.			
	Tot.	22.286,48		
Campania	Comp.	203.857,62	14.575,84	
	Res.			
	Tot.	203.857,62	14.575,84	
Puglia	Comp.	53.198,13		
	Res.			
	Tot.	53.198,13		
Basilicata	Comp.	24.795,21		
	Res.			
	Tot.	24.795,21		
Calabria	Comp.	34.875,44		
	Res.			
	Tot.	34.875,44		
Sicilia	Comp.	115.318,42		
	Res.	1.774,62		
	Tot.	117.093,04		
Sardegna	Comp.	19.447,99		
	Res.	620,89		
	Tot.	20.068,88		
Tesoreria centrale	Comp.			
	Res.			
	Tot.			
Totale generale	Comp.	6.635.119.900,01	75.091.864,93	34.372.058,74
	Res.	48.624.159,87	8.222.512,91	2.961.841,86
	Tot.	6.683.744.059,88	83.314.377,84	37.333.900,60



**Segue: PAGAMENTI PER SPESE DI BILANCIO DISTINTI PER MINISTERI
E PER REGIONI FINO AL 28 FEBBRAIO 2015**

REGIONI	SOLIDARIETA' SOCIALE UNIVERSITA' E RICERCA	TRASPORTI	TOTALE
Piemonte	Comp. Res. Tot.		4.658.203,46 2.049.715,30 6.707.918,76
Val D'Aosta	Comp. Res. Tot.		83.000,00 180,00 83.180,00
Lombardia	Comp. Res. Tot.		5.565.984,18 8.432.363,57 13.998.347,75
Liguria	Comp. Res. Tot.		3.570.434,15 1.117.956,04 4.688.390,19
Trent. Alto Adige	Comp. Res. Tot.		1.068.106,77 407.216,96 1.475.323,73
Veneto	Comp. Res. Tot.		3.112.966,88 1.247.780,45 4.360.747,33
Friuli Ven. Giulia	Comp. Res. Tot.		3.570.115,09 595.193,81 4.165.308,90
Emilia Romagna	Comp. Res. Tot.		5.540.690,53 2.804.374,77 8.345.065,30
Toscana	Comp. Res. Tot.		725.409.457,83 2.617.674,76 728.027.132,59
Umbria	Comp. Res. Tot.		1.722.930,82 547.021,89 2.269.952,71
Marche	Comp. Res. Tot.		20.605.950,92 1.133.458,57 21.739.409,49
Lazio	Comp. Res. Tot.		98.011.613.113,35 860.934.381,94 98.872.547.495,29
Abruzzi	Comp. Res. Tot.		5.786.030,73 378.190,86 6.164.221,59
Molise	Comp. Res. Tot.		1.693.300,81 281.606,00 1.974.906,81
Campania	Comp. Res. Tot.		9.481.420,07 5.001.254,72 14.482.674,79
Puglia	Comp. Res. Tot.		675.554.318,43 7.963.439,72 683.517.758,15
Basilicata	Comp. Res. Tot.		1.412.899,40 126.889,19 1.539.788,59
Calabria	Comp. Res. Tot.		5.443.073,76 4.606.103,35 10.049.177,11
Sicilia	Comp. Res. Tot.		11.131.185,11 14.577.718,48 25.708.903,59
Sardegna	Comp. Res. Tot.		6.345.524,80 1.798.659,55 8.144.184,35
Tesoreria centrale	Comp. Res. Tot.		
Totale generale	Comp. Res. Tot.		99.503.368.707,09 916.621.179,93 100.419.989.887,02



ALTRE AMMINISTRAZIONI IN CONTO CORRENTE

	AL 31 DICEMBRE 2014	AUMENTI	DIMINUZIONI	AL 27 FEBBRAIO 2015
CDP IMM SRL EX FINT EX PATRIMO	5.131,96	0,00	5.131,96	0,00
DIPARTES CANONI LOCAZ.L.326/03	22.845.170,84	48.578.100,90	47.769.434,62	23.653.837,12
A.N.A.S. S. P.A.	28.508.640,68	156.595.682,38	38.670.649,29	146.433.673,77
POSTE ITALIANE SERV BANCOPOSTA	4.125.728.380,41	9.762.761.714,53	9.767.979.137,28	4.120.510.957,66
DIP.TES-MOV FONDI CON L'ESTERO	48.716.078,48	8.461,11	0,00	48.724.539,59
POSTE ITALIANE S.P.A.	7.917.846,09	59.020.239,58	58.505.300,82	8.432.784,85
POSTE ITAL SPA EROG.CASSA DP	271,91	0,00	271,91	0,00
AGEA-AIUTI E AMMASSI COMUNI	351.503.215,46	837.926.591,27	703.899.932,04	485.529.874,69
AGEA - INTERVENTI NAZIONALI	66.698.798,81	350.139,67	16.884.440,79	50.164.497,69
FERROVIE STATO ITALIANE C.ORD.	1.006.330.518,91	153.313.484,76	458.802.365,72	700.841.637,95
C.P.G. - TAV	1.491.074,56	0,00	1.487,45	1.489.587,11
INPS-ART.24-L.21.12.1978.N.843	1.239.279.866,75	43.379.025.137,50	22.380.915.927,11	22.237.389.077,14
D.G.T.-CREDITI CEDUTI DA INPS	776.297.627,32	108,69	11.836.703,55	764.461.032,46
SOC.CART.CREDITI INPS L.402/99	156.840.897,70	38.699.481,45	99.917.661,87	95.622.717,28
INPS-TFR ART.1 C.755 L.296-06	0,00	523.392.871,08	0,00	523.392.871,08
S. C. I. P. 1	6.596.945,12	0,00	0,00	6.596.945,12
C.N.E.L.	11.129.769,94	9.371,13	1.774.830,20	9.364.310,87
DIP.TO RAG.GEN.STATO - IGEPFA	9.489.194,04	5.687.690,19	7.826.329,28	7.350.554,95
S. C. I. P. 2	112.782.724,90	0,00	160.000,00	112.622.724,90
AG.SVILUPPO MEZZOGIORNO	122.285.941,39	87.390,10	0,00	122.373.331,49
CASSA SPEC.CONTO NUMISMATICO	97.392,15	463.583,61	467.399,05	93.576,71
MINISTERO AFFARI ESTERI	36.087.663,22	10.270.360,41	0,00	46.358.023,63
ALIENAZ VECOLI SEQUES L326-03	12.289.827,41	515.955,23	19.637,58	12.786.145,06
MIN.TESORO - PENSIONI DI STATO	19.520.627,48	0,00	0,00	19.520.627,48
FONDO EDIFICI DI CULTO	16.681.138,08	497.915,91	1.254.983,48	15.924.070,51
GRUPPO MEDAGLIE ORO AL VAL.MIL	1.518,00	0,00	0,00	1.518,00
CASSA PREV MOTORIZZ CIVILE	1.256.644,18	0,00	1.256.600,00	44,18
DIP.TES.F.GARANZIA PC STUDENTI	447.481,46	0,00	0,00	447.481,46
ARTIGIANCASSA F. GAR. PC STUD	2.277.470,81	0,00	0,00	2.277.470,81
AG NAZ A. I. S. I. INIZ DIP GIOVE	7.151.934,06	0,00	330.000,00	6.821.934,06
MEF DIPTES FONDO ART81 L133-08	32.102.944,32	250.015.000,00	80.000.000,00	202.117.944,32
CONSAP SPA ART. 4 DL 185-08	4.493.692,75	184,59	96.416,03	4.397.461,31
ART.3 DL 39-09-SUBENTRO MUTUI	1,00	0,00	0,00	1,00
CONSAP SPA FONDO MUTUI L244-07	33.269.879,30	0,00	332.541,50	32.937.337,80
MIT PIANO ED ABIT DPCM 16-7-09	108.746.277,00	0,00	902.545,00	107.843.732,00
CONSAP FONDO GARANZ PRIMA CASA	239.292.704,83	0,00	0,00	239.292.704,83
CONSAP FONDO GIOVA DM 19-11-10	18.253.408,09	0,00	82.716,00	18.170.692,09
CONSAP F. MECENATI-DM12-11-10	4.525.740,51	0,00	66.691,72	4.459.048,79
INPS - EX INPDAP GEST B INADEL	201.008.858,49	356.430.372,45	413.400.000,00	144.039.230,94
INPS - EX INPDAP GEST C ENDEP	848.202,98	1.804.843,14	1.143.000.000,00	283.338.509,91
INPS - EX INPDAP G. A OP PREVI	29.818.924,21	565.498.563,38	1.143.000.000,00	7.441.925,32
LIIQUID.GEST.BUONUSCITA IPOST	99.282.146,15	790.054,65	23.167.053,54	99.282.146,15
INAIL DISMISS BENI IMMOBILIARI	65.908.820,03	0,00	0,00	65.908.820,03
INPS - EX INPDAP G. PREST CRED	6.333.815.876,00	65.952.373,33	100.200.000,00	31.661.193,36
INAIL ART 24 L.843/1978	16.418.210.776,68	165.187.241,57	1.613.846.936,46	4.885.156.181,11
INAIL-INCASSI CONTR.UNIFICATI	2.955.310.963,98	3.076.096.172,45	0,00	19.494.306.949,13
INPS - EX INPDAP PENS CONTR ST	6.793.950,01	2.876.362.213,19	4.335.900.000,00	1.495.773.177,17
INPS - EX INPDAP PENS L.335-95	61.151.652,25	27.759,00	0,00	6.821.709,01
MEF DT-DM 23-12-14	1.332.487.100,12	0,00	0,00	61.151.652,25
INPS - EX INPDAP GEST D CPDEL	340.683.848,20	2.299.356.603,97	3.517.100.000,00	114.743.704,09
INPS - EX INPDAP GEST D CPS	21.430.346,90	641.683.848,04	976.700.000,00	5.570.688,24
INPS - EX INPDAP GEST D CPI	18.103.898,32	41.255.789,04	46.400.000,00	16.286.135,94
INPS - EX INPDAP GEST D CPUG	9.290.513,70	7.453.281,83	22.100.000,00	3.457.180,15
ISA CONTRATTI FILIERA L.80-05	30.549.076,65	14.331,69	2.684.440,10	6.606.073,60
FONDO INCREMENTO EDILIZIO				30.563.408,34

Segue: ALTRE AMMINISTRAZIONI IN CONTO CORRENTE

	AL 31 DICEMBRE 2014	AUMENTI	DIMINUZIONI	AL 27 FEBBRAIO 2015
FONDO INCREMENTO PRODUTTIVITA	123.187,66	0,00	0,00	123.187,66
BANCA POPOLARE DI NOVARA SCRL	20.363,00	0,00	0,00	20.363,00
DIP.TESORO ART.2 L.341-95	157.233.501,38	0,00	0,00	157.233.501,38
SOGESID - FIN. ISTIT	25.475.025,75	0,00	473.691,52	25.001.334,23
SIMEST D.LGS.143/98 F.ESTERO	1.844.978.734,78	0,00	0,00	1.844.978.734,78
AG NAZ A.I.S.I. SPA PROMCOZ TUR	648.426,75	0,00	0,00	648.426,75
AG NAZ A.I.S.I. SPA	121.804.877,19	9.650.952,45	15.000.000,00	116.455.830,14
SIMEST FONDI VENTURE CAPITAL	49.535.026,17	3.000.000,00	0,00	52.535.026,17
AG NAZ A.I.S.I. SPA F.R. 350-03	134.026.812,86	0,00	15.000.000,00	119.026.812,86
AG NAZ A.I.S.I. SPA F.R. 289-03	880.152,14	0,00	0,00	880.152,14
UNICREDIT SPA	3.506.600,76	0,00	0,00	3.506.600,76
FINEST SPA	15.395.750,07	0,00	0,00	15.395.750,07
MAP FONDO SALVATAGGIO IMPRESE	21.237.520,74	0,00	1.472.221,00	19.765.299,74
I.S.M.E.A. ATTUAZ. DM 28-12-06	315.586,04	2.300,64	0,00	317.886,68
ACQUEDOTTO PUGLIESE S.P.A	4.386.031,51	0,00	0,00	4.386.031,51
MIT VOLTURNO SRL METROCAMP NE	0,24	0,00	0,00	0,24
M.TRASP.FERR.ADRAT.SANGRITANA	3.816.670,37	0,00	0,00	3.816.670,37
MIT VOLTURNO SRL CIRCUMVESUVIA	4.484.276,57	0,00	0,00	4.484.276,57
M.TRASP.FERR.APPULO LUCANIA	175.683,89	0,00	0,00	175.683,89
M.TRASP.FERR.DELLA CALABRIA	9.440.539,35	0,00	0,00	9.440.539,35
M.TRASP.FERR.DEL SUD EST E S.A	171.958,44	0,00	0,00	171.958,44
M.TRASP.SISTEMI TERRITOR.SPA	5.945.834,82	0,00	108.031,63	5.837.803,19
M.TRASP.FERR.EMILIA ROMAGNA	418.984,30	0,00	0,00	418.984,30
ENAV SPA	47.372.411,54	0,00	0,00	47.372.411,54
M.TRASP.R.PIEMONTE DLGS422/97	24.134.197,85	0,00	0,00	24.134.197,85
M.TRASP.R.LOMBARDIA DLGS422/97	16.604.877,16	0,00	0,00	16.604.877,16
M.TRASP.R.VENETO DLGS422/97	5.969.387,70	0,00	0,00	5.969.387,70
M.TRASP.R.LIGURIA DLGS422/97	7.902.958,75	0,00	0,00	7.902.958,75
M.TRASP.R.EMILIA R. DLGS422/97	17.666.899,04	0,00	0,00	17.666.899,04
M.TRASP.R.TOSCANA DLGS422/97	67.571.829,64	0,00	0,00	67.571.829,64
M.TRASP.R.UMBRIA DLGS422/97	129.949.491,74	0,00	0,00	129.949.491,74
M.TRASP.R.LAZIO DLGS422/97	34.002.317,42	0,00	0,00	34.002.317,42
M.TRASP.R.ABRUZZO DLGS422/97	283.245.027,83	0,00	0,00	283.245.027,83
M.TRASP.R.CAMPANIA DLGS422/97	76.441.040,74	0,00	0,00	76.441.040,74
M.TRASP.R.PUGLIA DLGS422/97	17.933.502,82	0,00	0,00	17.933.502,82
M.TRASP.R.BASILICATA DLGS422/97	21.918.077,75	0,00	0,00	21.918.077,75
M.TRASP.R.CALABRIA DLGS422/97	20.830.000,00	0,00	0,00	20.830.000,00
FONDO GARANZIA D.L. 40-2010	180.000.000,00	0,00	0,00	180.000.000,00
MEF DT FONDO L133-08 DI 3-2-14	104.004.759,03	0,00	0,00	104.004.759,03
MED.CRED.CENTR.F.CENTR.GARANZ.	147.356.699,86	0,00	700.000,00	146.656.699,86
MED.CENTR.CONC.STAT.L.1142/67	660.000,00	0,00	0,00	660.000,00
MED.CENTR.L.317/91 ART. 31	2.572.410,36	0,00	0,00	2.572.410,36
MED.CENTR.L.35/95 ART. 3 BIS	1.628.054,93	0,00	0,00	1.628.054,93
MEDIO CREDITO CENTRALE L.74/96	68.883.041,82	0,00	0,00	68.883.041,82
MEDCEN EX L.295/73 S. INTERNO	39.401.344,17	0,00	590.000,00	38.811.344,17
ARTIGIANCASSA	96.622.226,34	0,00	0,00	96.622.226,34
ARTIGIANCASSA FONDO GARANZIA	8.328.535,01	0,00	0,00	8.328.535,01
ARTIGIANCASSA FONDI REGIONALI	466.994.603,15	0,00	0,00	466.994.603,15
MINLAV L.236/93 FIN. NAZIONALI	366.303.099,11	15.000.000,00	7.495.421,26	474.499.181,89
MINLAV L.236/93 FIN.COMUNITARI	104.575.475,78	0,00	0,00	104.575.475,78
ALUMIX SPA IN L.C.A.	108.958.791,89	0,00	0,00	108.958.791,89
EFIMPIANTI SPA IN L.C.A.	10.410.730,87	0,00	0,00	10.410.730,87
FONDO REGIONALE PROTEZ.CIVILE	107.531.601,74	0,00	0,00	107.531.601,74
ANAS EX FONDO CENTR.GARANZIA	13.959.444,29	140.000,00	9.198.288,86	4.901.155,43
CONI				

Segue: ALTRE AMMINISTRAZIONI IN CONTO CORRENTE

	AL 31 DICEMBRE 2014	AUMENTI	DIMINUZIONI	AL 27 FEBBRAIO 2015
CONSORZIO ASI AVELLINO	142,86	0,00	0,00	142,86
CORTE DEI CONTI	246.163.179,44	57.959.482,11	48.291.153,92	255.831.507,63
SCUOLA NAZION.AMMINISTRAZIONE	22.695.687,76	126.906,37	1.672.219,74	21.150.374,39
PRESIDENZA CONSIGLIO MINISTRI	3.943.369.225,79	176.933.781,20	2.074.557.158,80	2.045.745.848,19
CONSIGLIO DI STATO E T.A.R.	114.682.766,87	47.699.507,76	20.482.240,10	141.900.034,53
ISTITUTO ITALIANO TECNOLOGIA	10.099.994,32	0,00	0,00	10.099.994,32
ISTITUTO SUPERIORE DI SANITA'	38.718.926,99	3.143.091,81	24.905.105,06	16.956.913,74
CROCE ROSSA ITALIANA	490.022,49	49.819.525,70	49.819.525,70	16.376.224,82
AGENZIA INDUSTRIE DIFESA	19.666.176,23	1.564.575,05	4.854.526,46	390.745.834,78
IST ITAL TECNO ART 18 DL 78-09	404.728.834,78	0,00	13.983.000,00	35.978.963,87
ICE AGENZ PROM EST INTER IM IT	59.320.136,84	0,00	23.341.172,97	316.066,00
AGENZIA NAZ GIOVANI L. 662-96	0,00	316.066,00	0,00	0,00
MIN.BENI CULT.IST.RESTAURO	4.396,73	0,00	0,00	4.396,73
IST.POLIGRAF.E ZECCA STATO	3.367.970,10	36.435.179,02	6.959.768,93	32.843.380,19
IRAP ERARIO D. L.VO 446/97	286.021.423,77	0,00	0,00	286.021.423,77
R. LAZIO ADD.IRPEF	106.204.513,20	97.746.227,43	121.894.431,99	82.056.308,64
R. ABRUZZO ADD.IRPEF	18.173.557,62	15.232.628,14	21.242.689,84	12.163.495,92
R. CALABRIA ADD.IRPEF	23.485.115,16	17.485.115,16	26.625.245,54	14.312.310,15
R. TOSCANA ADD.IRPEF	55.926.848,43	49.372.335,28	66.486.221,67	38.812.962,04
R. MOLISE ADD.IRPEF	4.627.419,58	4.131.262,80	5.675.964,83	3.082.717,55
R. PUGLIA ADD.IRPEF	37.652.423,13	31.236.299,37	44.616.470,41	24.272.252,09
R. MARCHE ADD.IRPEF	19.243.544,27	15.836.821,02	22.721.509,67	12.358.855,62
R. UMBRIA ADD.IRPEF	11.668.790,89	9.230.140,29	13.604.100,55	7.294.830,63
R. LIGURIA ADD.IRPEF	27.503.587,32	24.919.176,66	33.062.706,07	19.360.057,91
R. SARDEGNA ADD.IRPEF	15.857.028,45	13.458.755,11	18.521.340,95	10.794.442,61
R. PIEMONTE ADD.IRPEF	80.309.026,19	86.469.915,54	97.817.690,68	68.961.251,05
R. CAMPANIA ADD.IRPEF	71.461.070,49	57.722.136,76	84.379.806,37	44.803.400,88
R. BASILICATA ADD.IRPEF	4.873.303,45	4.655.330,59	6.004.520,56	3.524.113,48
R. EMILIA ROM. ADD.IRPEF	83.614.429,92	73.243.108,92	98.964.546,34	57.892.992,50
R. FRIULI V.G. ADD.IRPEF	16.621.637,34	13.575.999,60	19.356.856,76	10.840.780,18
P. A. TRENTO ADD.IRPEF	7.065.165,46	6.588.432,70	8.627.848,80	5.025.749,36
P. A. BOLZANO ADD.IRPEF	5.226.706,82	3.210.403,50	6.061.123,78	2.375.986,54
R. VENETO ADD.IRPEF	62.121.213,18	55.463.420,97	75.368.453,55	42.216.180,60
R. LOMBARDIA ADD.IRPEF	162.859.723,31	178.215.705,03	204.149.015,06	136.926.413,28
R. VALLE D'AOSTA ADD.IRPEF	1.719.049,89	1.719.967,03	2.192.448,34	1.306.568,58
R. SICILIA ADD.IRPEF	57.994.600,54	42.018.164,67	67.529.314,68	32.483.450,53
R. LAZIO IRAP AMM.PUBBL	107.276.134,47	285.801.097,34	293.392.826,19	99.684.405,62
R. ABRUZZO IRAP AMM.PUBBL	20.410.268,63	41.085.848,19	46.063.478,41	15.432.638,41
R. CALABRIA IRAP AMM.PUBBL	32.564.517,20	65.122.342,36	74.228.389,89	23.458.469,67
R. TOSCANA IRAP AMM.PUBBL	56.998.831,11	119.095.549,65	132.634.038,65	43.460.342,11
R. MOLISE IRAP AMM.PUBBL	4.982.867,79	11.750.904,21	12.416.756,77	4.317.015,23
R. PUGLIA IRAP AMM.PUBBL	55.558.508,69	122.657.127,94	132.323.541,69	45.892.094,94
R. MARCHE IRAP AMM.PUBBL	22.674.302,11	45.899.341,15	51.279.192,11	17.294.451,15
R. UMBRIA IRAP AMM.PUBBL	14.003.659,86	28.037.453,49	31.631.305,46	10.409.807,89
R. LIGURIA IRAP AMM.PUBBL	29.427.414,61	51.485.845,29	58.122.318,87	21.790.941,03
R. SARDEGNA IRAP AMM.PUBBL	21.882.045,59	37.763.781,68	43.995.482,97	15.650.344,30
R. PIEMONTE IRAP AMM.PUBBL	58.548.498,71	125.202.238,75	137.898.097,86	45.852.639,60
R. CAMPANIA IRAP AMM.PUBBL	90.865.409,89	163.306.554,03	190.966.285,82	63.205.678,10
R. BASILICATA IRAP AMM.PUBBL	10.333.863,06	20.388.542,53	22.882.582,18	7.839.823,41
R. EMILIA R. IRAP AMM.PUBBL	58.335.411,70	132.673.007,20	141.646.005,04	49.362.413,86
R. FRIULI V.G. IRAP AMM.PUBBL	32.151.101,06	37.751.160,14	50.544.829,72	19.357.431,48
P. A. TRENTO IRAP AMM.PUBBL	10.214.671,04	22.511.288,87	24.138.209,52	8.587.750,39
P. A. BOLZANO IRAP AMM.PUBBL	13.424.232,81	28.320.422,51	31.080.763,81	10.663.891,51
R. VENETO IRAP AMM.PUBBL	60.741.827,31	126.959.603,92	140.700.705,75	47.000.725,44



Segue: ALTRE AMMINISTRAZIONI IN CONTO CORRENTE

	AL 31 DICEMBRE 2014	AUMENTI	DIMINUIZIONI	AL 27 FEBBRAIO 2015
R. LOMBARDIA IRAP AMM. PUBBL	110.383.892,46	219.925.819,04	246.728.140,35	83.580.571,15
R. VALLE D'AOSTA IRAP AMM. PUBBL	4.168.876,81	6.758.008,83	8.199.889,42	2.726.996,22
R. SICILIA IRAP AMM. PUBBL	99.381.688,42	168.854.616,60	4.037.207,35	64.199.097,67
R. LAZIO IRAP ALTRI SOGGETTI	1.212.006.021,97	33.914.277,14	1.228.419.013,50	17.501.285,61
R. ABRUZZO IRAP ALTRI SOGGETTI	141.769.599,68	9.268.534,89	147.606.134,52	3.432.000,05
R. CALABRIA IRAP ALTRI SOGGETTI	90.930.128,19	4.599.609,08	92.909.424,07	2.620.313,20
R. TOSCANA IRAP ALTRI SOGGETTI	603.332.771,71	17.739.873,02	611.976.844,18	9.095.800,55
R. MOLISE IRAP ALTRI SOGGETTI	21.737.119,63	2.869.252,83	23.649.630,30	956.742,16
R. PUGLIA IRAP ALTRI SOGGETTI	281.074.806,48	8.572.568,99	285.028.116,41	4.619.259,06
R. MARCHE IRAP ALTRI SOGGETTI	230.350.100,79	5.066.954,05	232.879.670,75	2.537.384,09
R. UMBRIA IRAP ALTRI SOGGETTI	92.085.445,09	3.009.149,36	93.696.823,62	1.397.770,83
R. LIGURIA IRAP ALTRI SOGGETTI	216.555.729,72	17.726.752,57	225.578.619,91	8.703.862,38
R. SARDEGNA IRAP ALTRI SOGGETTI	47.990.120,52	4.235.059,51	50.022.805,73	2.202.374,30
R. PIEMONTE IRAP ALTRI SOGGETTI	712.773.932,35	20.779.450,35	722.016.353,58	11.537.029,12
R. CAMPANIA IRAP ALTRI SOGGETTI	395.484.991,47	14.624.365,14	402.040.049,12	8.069.307,49
R. BASILICATA IRAP ALTRI SOGG	33.225.737,74	1.717.201,95	33.894.756,34	1.048.183,35
R. EMILIA ROM IRAP ALTRI SOGG	1.019.183.406,79	21.947.777,62	1.027.735.702,30	13.395.482,11
R. FRIULI V.G IRAP ALTRI SOGG	190.017.426,36	10.727.787,51	193.795.109,75	6.950.104,12
P.A. TRENTO IRAP ALTRI SOGG	78.460.745,91	2.386.825,12	79.514.858,85	1.332.712,18
P.A. BOLZANO IRAP ALTRI SOGG	113.313.400,09	4.017.377,64	116.252.420,20	1.078.357,53
R. VENETO IRAP ALTRI SOGGETTI	978.651.849,18	24.946.899,13	985.568.850,48	15.029.897,83
R. LOMBARDIA IRAP ALTRI SOGG	2.664.991.061,82	55.941.413,34	2.690.877.369,27	30.055.105,89
R. V.D'AOSTA IRAP ALTRI SOGG	20.991.981,94	720.842,48	21.459.273,20	253.551,22
R. SICILIA IRAP ALTRI SOGGETTI	275.993.970,55	20.037.811,83	286.527.498,27	9.504.284,11
PIEMONTE IRAP A IRPEF STRALCIO	8.250,17	0,00	0,00	8.250,17
LOMBARDIA IRAP A IRPEF STRALC	39.943.476,00	0,00	0,00	39.943.476,00
VENETO IRAP A IRPEF STRALC	341.257,66	0,00	0,00	341.257,66
LIGURIA IRAP A IRPEF STRALCIO	777.520,09	0,00	0,00	777.520,09
E.ROMAGNA IRAP A IRPEF STRALC	2.612.659,11	0,00	0,00	2.612.659,11
TOSCANA IRAP A IRPEF STRALCIO	1.570.925,75	0,00	0,00	1.570.925,75
UMBRIA IRAP ADD IRPEF STRALCIO	13.962.234,00	0,00	0,00	13.962.234,00
MARCHE IRAP ADD IRPEF STRALCIO	3.785.276,00	0,00	0,00	3.785.276,00
LAZIO IRAP ADD IRPEF STRALCIO	5.513.871,54	0,00	0,00	5.513.871,54
ABRUZZO IRAP A IRPEF STRALCIO	2.955.084,89	0,00	0,00	2.955.084,89
MOLISE IRAP ADD IRPEF STRALCIO	693.884,03	0,00	0,00	693.884,03
CAMPANIA IRAP A IRPEF STRALCIO	6.672.993,37	0,00	0,00	6.672.993,37
PUGLIA IRAP ADD IRPEF STRALCIO	2.298.237,34	0,00	0,00	2.298.237,34
SICILIA IRAP A IRPEF STRALCIO	6.175,61	0,00	0,00	6.175,61
REGIONE LAZIO ART2 C48 L244-07	7,07	0,00	0,00	7,07
R. LAZIO - RIS. CEE - COF. NAZ	9.023,52	0,00	0,00	9.023,52
R. ABRUZZO - RIS. CEE - COF. NAZ	35.330,39	88.670.382,41	4.828.827,23	83.876.885,57
R. CALABRIA - RIS. CEE - COF. NAZ	12.703,25	985.686,19	0,00	998.389,44
R. TOSCANA - RIS. CEE - COF. NAZ	5.294.670,73	561.776,29	0,00	5.856.447,02
R. MOLISE - RIS. CEE - COF. NAZ	0,00	22.464.142,66	3.444.927,12	19.019.215,54
R. PUGLIA - RIS. CEE - COF. NAZ	1.182.759,01	274.613,61	0,00	1.457.372,62
R. MARCHE - RIS. CEE - COF. NAZ	1.674.285,42	83.864.825,19	0,00	85.539.110,61
R. UMBRIA - RIS. CEE - COF. NAZ	95.749.277,36	14.323.156,80	0,00	110.072.434,16
R. LIGURIA - RIS. CEE - COF. NAZ	61.424.562,48	1.297.095,08	0,00	62.721.657,56
R. A. SARDEGNA - RIS. CEE - COF. NAZ	19.083.538,43	22.294.962,93	0,00	41.378.501,36
R. PIEMONTE - RIS. CEE - COF. NAZ	0,00	158.529.071,96	151.767.515,82	6.761.556,14
R. CAMPANIA - RIS. CEE - COF. NAZ	3.992.621,26	49.024.095,47	53.016.716,73	476.777.285,07
R. BASILICATA - RIS. CEE - COF. NAZ	476.253.094,38	100.524.190,69	100.000.000,00	362.507.639,57
R. EMILIA - RIS. CEE - COF. NAZ	175.537.662,75	186.969.976,82	0,00	97.144.449,46
R. A. FRI. V.G. - RIS. CEE - COF. NAZ	67.761.155,79	29.383.293,67	0,00	243.679.863,38
	240.054.356,77	3.625.506,61	0,00	




Segue: ALTRE AMMINISTRAZIONI IN CONTO CORRENTE

	AL 31 DICEMBRE 2014	AUMENTI	DEMINUZIONI	AL 27 FEBBRAIO 2015
P.A. TRENTO -RIS.CEE-COF.NAZ.	0,00	866.872,58	767.513,98	99.358,60
P.A. BOLZANO -RIS.CEE-COF.NAZ.	10.868.066,93	360.007,00	1.862.922,29	9.365.151,64
R. VENETO - RIS.CEE - COF.NAZ.	89.402.042,26	37.669.790,23	0,00	127.071.832,49
R.LOMBARDIA -RIS.CEE -COF.NAZ.	265.265,34	6.635.584,28	6.849.086,21	51.763,41
R.A.V.D'AOSTA -RIS.CEE-COF.NAZ.	2.357.711,67	1.459.583,35	0,00	3.817.295,02
R.A.SICILIA - RIS.CEE-COF.NAZ.	76.473.865,38	26.414.324,23	0,00	102.888.189,61
REG ABRUZZO-PROG IPA ADRIATICO	11.853.016,30	481.673,88	11.400.000,00	934.690,18
CEE RISORSE PROPRIE	1.955.991.515,40	5.706.085.233,65	5.435.870.000,00	2.226.206.749,05
MIN TESORO DPR 532/1973	0,00	4.870.000.000,00	4.527.477.337,50	342.522.662,50
ENTE NAZIONALE RISI	19.694.405,70	650.000,00	414.519,96	19.929.885,74
MIN.ECONOMIA FINANZE FEAGA	81.885.087,04	2.425.237.082,15	1.891.000.000,00	616.122.169,19
MINTES.F.ROT.POLIT.CEE FTN.NAZ	16.375.026.582,49	5.125.850.055,15	1.547.969.670,31	19.952.906.967,33
MINTES-F.ROT.FINANZIAM. CEE	1.256.461.042,86	290.656.062,99	611.048.406,29	936.068.699,56
MEF INTER COMPLEM PROG COMUNIT	8.220.912.211,25	792.800.060,00	2.014.563,75	9.011.697.707,50
M.INFRASTRUTT.AZ.MOBILITA' MO	997.038,50	0,00	0,00	997.038,50
MIT VOLTURNO SRL ESER PUB SER	9.884.865,71	0,00	0,00	9.884.865,71
FERROVIE DEL GARGANO	3.602,94	0,00	0,00	3.602,94
MIT - FERROVIE E. ROMAGNA SRL	3.409.308,98	0,00	0,00	3.409.308,98
FERROTRAVIARIE SPA	9.973.650,28	0,00	0,00	9.973.650,28
GRUPPO TORINESE TRASPORTI SPA	259.835,85	0,00	0,00	259.835,85
SOC SUBALPINA IMPRESE FERROV	13.817.993,18	0,00	0,00	13.817.993,18
METOFERRO SPA ROMA	3.177.586,43	0,00	0,00	3.177.586,43
SOC.FUNIVIVARIA ALTO TIRRENO	80,00	0,00	0,00	80,00
SOC. LA FERROVIARIA IT.AREZZO	297.739,01	0,00	0,00	297.739,01
M.TRASPORTI INTERPORTO PADOVA	0,53	0,00	0,00	0,53
M.TRASPORTI CONSORZ.ZAI VERONA	119.720,24	0,00	0,00	119.720,24
M.TRASPORTI INTERPORTO TORINO	0,07	0,00	0,00	0,07
M.TRASPORTI INTERPORTO TORINO	0,01	0,00	0,00	0,01
M.TRASPORTI CONSORZIO CAMPANIA	2.445.249,00	0,00	0,00	2.445.249,00
R.LOMBARDIA L.380/90 E 194/98	214.966,11	0,00	0,00	214.966,11
REG VENETO L.380/90 E 194/98	43.567,47	0,00	0,00	43.567,47
R. FRIULI VG L.380/90 E 194/98	209.769,85	0,00	0,00	209.769,85
M.TRASP.AZ.MOBILITA' GENOVA	442.917,12	0,00	0,00	442.917,12
REG.PIEMONTE L.380/90 E 194/98	24.043.932,32	0,00	11.824,31	24.032.108,01
MIN TRASPORTI F.ART.38L.166-02	1.113.674,07	0,00	0,00	1.113.674,07
FUNIVIE SPA	980.632,08	16.608,54	0,00	997.240,62
FONDO SVIL MECC AGRIC L.910/66	2.246.668,71	276.228,58	0,00	2.522.897,29
FONDO CENTR CRED PESCH.L.41/82	5.473.403,94	0,00	0,00	5.473.403,94
MED.CENTR. L. 237/93 - ART.2	3.250.958.744,53	0,00	62.300.000,00	3.188.658.744,53
MEDCEN L.662/96 GARANZIA RIM	2.783.000.000,00	0,00	15.000.000,00	2.768.000.000,00
ARTIGIANCASSA F.ROTAT.L.49/87	28.201.980,95	0,00	0,00	28.201.980,95
MEDCEN CAPIT RISCHIO PMI L.388	298.050.301,75	10.000.000,00	0,00	308.050.301,75
SIMEST FONDO EX L. 394/81	32.523.281,08	0,00	0,00	32.523.281,08
EFIM IN LIQUIDAZIONE DL 487/92	6.718,42	0,00	0,00	6.718,42
FINTECNA SPA RUBRICA EX IRISPA	871.415.073,23	0,00	45.000.000,00	826.415.073,23
MINTES DIP.TES.DL 143/98 ART.7	26.429,71	0,00	0,00	26.429,71
M.A.F-FONDO SOLIDARIETA NAZ.	56.935.875,27	0,00	0,00	56.935.875,27
DIP.TESORO ORGANISMI INTERNAZ	1.593.244,04	0,00	0,00	1.593.244,04
EDIL.RESIDENZ.CONTRIBUTI STATO	21.431.826,45	0,00	0,00	21.431.826,45
EDILIZIA PERSONALE PS L.52/76	2.994.424,40	0,00	0,00	2.994.424,40
CONTRIB.CAPIT.COMUNI L.784/80	61.409.120,35	0,00	0,00	61.409.120,35
ANTICIP.FINANZ.COMUNI L.784/80	1.257.169,79	0,00	0,00	1.257.169,79
CONT.INTERESSI COMUNI L.784/80	2.038.788,29	0,00	0,00	2.038.788,29
FONDO INTERV.L.526/82 ART.56	84.018.250,28	0,00	0,00	84.018.250,28
CONTR.FESR AI COMUNI L.784/80	1.282.239,18	0,00	0,00	1.282.239,18
URBANIZZAZ.AREE L.94/82 ART.3	0,00	0,00	0,00	0,00

Segue: ALTRE AMMINISTRAZIONI IN CONTO CORRENTE

	AL 31 DICEMBRE 2014	AUMENTI	DIMINUZIONI	AL 27 FEBBRAIO 2015
ED.ABITATIVA STR. L. 94/82 ART. 2	38.561.759,28	0,00	0,00	38.561.759,28
ART. 21 - 1° COMMA L. 130/83	183.107.724,74	0,00	0,00	183.107.724,74
LEGGE N. 95/1995 SVIL. ITALIA	375.188,28	0,00	0,00	375.188,28
FONDO EX AGENSUD L. 64/86	23.608.561,04	0,00	0,00	23.608.561,04
FONDO ROTAZIONE LEGGE 179/92	221.661.529,44	30.384,03	60.768,20	221.631.145,27
METANO CONT. CAP. L. 266/97 ART. 9	54.716.022,88	0,00	1.477.269,07	53.238.753,81
METANO CON. INTER. L. 526/82 A. 28	5.433.316,29	0,00	122.715,95	5.310.600,34
METANO C. C. L. 73/98 ARTT. 2-4-6	139.111,00	0,00	0,00	139.111,00
L. 608/96 ART. 9 C. 7 SVIL. ITALIA	7.750.994,89	0,00	350.000,00	7.400.994,89
EDIL. SOVVENZ. PROG. CENTRALI	429.867.867,27	726,91	3.529.105,05	426.339.489,13
EDILIZIA AGEVOL. PROG. CENTRALI	1.327.198.245,96	0,00	80.331.237,01	1.246.867.008,95
EDIL. SOVV. FONDO GLOBALE REG	1.001.707.902,89	10.329.287,68	10.401.645,70	1.001.635.544,87
F. PROGETTAZIONE PREL. L. 144/99	16.740.441,73	0,00	0,00	16.740.441,73
FONDO LIQUID. DEB. ENTI LOCALI	702.957.953,82	98.768.025,85	4.241.257,23	797.484.722,44
ATT. CONTRATTI D'AREA L. 662/96	155.264.013,91	0,00	751.512,45	154.512.501,46
PATTI TERRITORIALI L. 662/96	451.850.627,32	0,00	1.382.684,56	450.467.942,66
CONSAP-FONDO GAR DRETTI P. A.	150.000.000,00	0,00	0,00	150.000.000,00
MEF RIMB. FOND LIR SINF L112-13	0,00	2.716,38	0,00	2.716,38
DL 269/03 EROG. MUTUI TRASFER	997.276.317,97	0,00	20.544.064,83	976.732.253,14
DL 269/03 INTERESSI BPF TRASF	6.792.478.056,99	1.074.000.000,00	1.124.821.299,39	6.741.656.757,60
DL 269/03 INCASSI E PAGAMENTI	40.881.341.190,44	27.024.341,60	64.303.793,24	40.844.061.738,80
GEST. SERV. DEP. CONTO TERZI	1.269.054.389,06	26.057.570,89	61.239.524,11	1.233.872.435,84
MUR ALLOGGI STUDENTI L. 338/00	101.887.737,58	0,00	1.767.686,34	99.720.051,24
M. RO AMB ART. 1 C. 1115 L. 296-06	627.092.483,00	13.227,96	1.000.173,97	626.105.536,99
CASSA DP SPA GESTIONE SEPARATA	146.811.473.272,84	5.827.655.313,77	6.551.217.670,94	146.087.910.915,67
BANCA NAZIONALE DEL LAVORO	108.100,70	0,00	1.853,73	106.246,97
DT IM FISSI A19 C2 D LVO 30-13	38.248.620,00	0,00	0,00	38.248.620,00
SUBTOTALE	297.975.180.533,77	95.796.629.107,64	83.270.226.656,42	310.501.582.984,99



CONTABILITÀ SPECIALI


	AL 31 DICEMBRE 2014	A U M E N T I	D I M I N U Z I O N I	AL 27 FEBBRAIO 2015
PREFETTURE - PATTO SICUREZZA	11.194.627,72	30.000,00	668.135,69	10.556.492,03
PREFETTURE	1.191.377.233,30	324.481.650,50	706.901.360,80	808.957.523,00
AMM.SCOLASTICA PROVVEDITORATI	28.114.983,32	2.167.339,22	936.151,35	29.346.171,19
COM.GEN.CARABINIERI-DIR.AMM.	0,00	889.009.000,00	453.550.000,00	435.459.000,00
COM.GEN.FINANZA-DIREZ.AMMIN.	0,00	1.171.003.865,23	291.856.215,00	879.147.650,23
COM.LIQUIDAZIONI AMMINISTR.	379.489.992,48	1.471.085.805,18	1.301.324.853,59	549.250.944,07
MIN.FINANZE - UFFICI ENTRATE	106.108,35	0,00	0,00	106.108,35
INTROITI FISCALI E CONTRIBUTI	21.454.890.198,54	87.479.364.316,66	94.261.198.598,73	14.673.055.916,27
RIMBORSI IVA NON RESIDENTI	77.250.884,60	90.483,88	44.777.835,38	32.563.533,10
AG.ENT.DIR.CENT.OPER.PE.E-COMM	1.300.722,69	3.288.700,20	1.706.945,01	2.882.477,88
VERS. IN TES. - BON. DUBBIA IMP	20.135.763,75	54.678.121,99	44.870.669,66	29.943.216,08
CONCESSIONARI - COMPENSAZIONI	97.537.344,34	42.719.694,93	22.857.028,26	117.400.011,01
AG. DOGANE PAG. O DEP. DIRITTI	419.456.930,22	912.964.649,01	1.258.887.514,32	73.534.064,91
ENTR.REG.SIC.E RIMB.C.FISCALE	1.153.494,88	2.063.344.300,89	1.464.382.069,73	600.115.726,04
FONDI RILANCIAMENTO ECONOMIA	8.727.500.000,00	0,00	0,00	8.727.500.000,00
DIP.TESORO-ART.27 CO.11 L62-05	8.013.286,02	3.636,83	0,00	8.016.922,85
DIP.POL.FISC.ART.27 C.7 L62-05	29.876.032,78	4.995,93	0,00	29.881.028,71
DEPOSITI IMPRESE DM23-5-07	13.677.275,22	0,00	347.205,82	13.330.069,40
MAE.DGIE.RIMBORSI COMMISS UE	303.793,50	146.313,68	92.688,73	357.418,45
INTENDEZA DI FINANZA I.C.I.	2.042,56	0,00	0,00	2.042,56
P.G.REGIONE VAL D'AOSTA	2.001.382,34	76.758,62	1.099.398,47	978.742,49
P.C.GIUST.AMM.REG.SICILIA	1.010.336,11	0,00	236.318,15	774.017,96
COMM.GOV.REGIONE TRENITINO-A.A.	13.339.638,86	1.222.531,37	6.255.072,52	8.307.097,71
LEGG N. 61 - 30.03.98	239.292.419,50	183.080,37	3.653.708,35	235.821.791,53
R.ST.SP.E.PR.AUT.ADD.IRPEF E.L	518.631,98	17.173,67	0,00	535.805,65
A.I.P.A. DPCM 769/94	361.488.139,32	2.628.887,99	7.763.524,70	356.353.502,61
COMM. GAR. L. 146/90	5.387.228,49	510.000,00	471.533,63	5.425.694,86
DIPARTIMENTO DELLA GIOVENTU E	128.936.161,57	540,00	12.616.896,00	116.319.805,57
SOGG. ATT. INTERV. ORD.3275/03	66.267,87	0,00	0,00	66.267,87
COM. LECCO-SICUREZZA STRADALE	29.672,95	0,00	0,00	29.672,95
COM.MESSINA-SICUREZZA STRADALE	3.169,09	0,00	0,00	3.169,09
PON SICUREZZA MEZZOGIORNO	1.453.110,43	0,00	516,06	1.452.594,37
COMUNI - P.R.U. - L. 179/92	71.668.125,08	725.314,36	1.042.496,07	71.350.943,37
COMUNI-PIANO TRAF.D.LGS.285/92	41.316,55	0,00	0,00	41.316,55
COM.DEL.NUOVE PROVINCE	67.282.571,52	0,00	1.800.669,75	65.481.901,77
COMUNI REG. VENETO E LOMBARDIA	150.168.494,26	0,00	0,00	150.168.494,26
UFFICI SPECIALI PER LA RICOSTR	515.167.465,66	158.353,92	20.407.661,15	494.918.158,43
URBAN ITALIA	87.366,23	0,00	19.747,43	67.618,80
INTERREG	45.671,95	5.507,62	0,00	51.179,57
PON DIFESA SUOLO	6.915.949,17	28.963,27	1.380.599,56	5.564.312,88
PON RISORSE IDRICHE QCS 94-99	5.936.951,45	0,00	449.419,71	5.487.531,74
BENI CULTURALI POR ASSE I E II	13.231.931,19	1.255.620,76	1.124.234,40	13.363.317,55
BENI CULTURALI DOCUP 2000-06	763.531,15	2.406,12	0,00	765.937,27
BENI CULTURALI POR ASSE - III	22.649.648,91	0,00	0,00	22.649.648,91
PON CAL. 2007-2013 APO TAGIRI	143.913,70	55.256,87	75.500,00	123.670,57
PON CAL. 2007-2013 APO TRASPORT	564.312,56	0,00	11.191,53	553.121,03
PON GOVERNANCE E AZIONI DI SIS	18.451,64	0,00	0,00	18.451,64
FONDO EUROPEO INTEGRAZIONE CII	175.314,13	0,00	4.872,62	170.441,51
PROGRAMMA ENPI CBCMED	420.745,55	170.520,74	311.377,41	279.888,88
PON LOMBARDIA 2007-2013	375.000,00	0,00	49.483,20	325.516,80
IST.NAZ.PREVIDENZA SOCIALE	792.630.993,60	736.427.504,23	981.438.150,58	547.620.347,25
DIREZIONE GENERALE I.N.P.S.	12.119.844.302,57	29.510.319.410,30	30.176.341.359,94	11.453.822.352,93
PROVV.CO.PP. TERREMOTI	17.724,51	9.000,00	0,00	26.724,51

Segue: CONTABILITÀ SPECIALI

	AL 31 DICEMBRE 2014	A U M E N T I D I M I N U Z I O N I	AL 27 FEBBRAIO 2015
P. G. R. CAMP. COMM. STR. GOV. 887/84	500.322,60	30.325,37	113.522,55
COMM. STR. CONTENZ. D.L. 131/97	52.723.762,79	0,00	18.623,57
COMUNE MATERA L. 771/86	2.525.859,27	0,00	52.705.139,22
ENIT LOCALI LEGGE 219/81	217.691.631,39	4.070.084,45	217.493.083,42
PRES. PROVINCIA RIETI L.115/80	74.590,49	0,00	74.590,49
COM. ANCONA - EVENTI CALAMITOSI	286.672,42	0,00	286.672,42
PR. REG. MARCHE ORD. FCC. 2668/97	95.990.340,16	2.215,75	95.278.229,12
COM. DEL. BENI CULT. ORD. 2669/97	44.910,30	0,00	44.910,30
DIRIGENTI AMM. - D.L. 632/1981	266.646,03	32,00	230.926,40
5 PER MILLE PAGAMENTI N.B.F.	3.459.816,09	0,00	3.457.603,38
ENIT AUT. PORTI ART. 40 L.119/81	15.324.869,20	0,00	14.193.602,20
CAPITANERIE PORTO-LEGGE 133/89	2.148.943,54	635.490,05	1.489.436,98
FONDO BALCANI LEGGE 84-2001	2.288.435,30	58.244,08	2.288.695,78
CONTRIBUTI INVESTIMENTI BENI S	7.438.193,93	29.078.766,59	36.389.724,30
DIP. TESORO ART. 8 DL 201-11	700.000.000,00	0,00	700.000.000,00
FONDO AGROVOLAZIONI RICERCA-FAR	1.131.105.471,07	13.633.955,45	1.128.701.402,37
RAGIONERIE TERRITORIALI ORDINA	2.200.768,46	144.310,35	723.062,71
UFF. RESITITUZ. PRELIEVI AGRICOLI	882.932,96	0,00	1.436,65
IST. AUT. CASE POPOLARI	276.522.777,71	14.617.591,34	12.528.052,46
IACP - ART. 1 L.560/93	377.188.393,30	3.983.435,05	10.448.620,26
ENIT LOCALI - ART. 1 L.560/93	19.960,96	0,00	19.960,96
COM. VE. M.L.L. EP. REG. VEN. F. CER	7.475.500,09	0,00	7.475.500,09
UNIVERSITA' - EDIL. UNIVERSITARIA	207.741,39	384,60	208.125,99
GENIO CIVILE	238.636,31	0,00	238.636,31
PROVEDITORIATI OPERE PUBBLICHE	9.364.595,21	686.876,37	8.944.877,05
AUTORITA' BACINI IDROGRAFICI	20.520.225,57	130.020,45	20.229.699,14
ENIT PUBBLICI-PROG. RIS. IDRICHE	3.754.122,11	0,00	3.754.122,11
PRES. MAG. ACQUE VE-L.206/95	40.346.607,73	15.755,77	40.339.403,46
LEPP-INTERVENTI SETTORE PORTI	0,00	0,00	1.934,84
INTERVENTI PARCHEGGIO	74.365,62	0,00	74.365,62
DISAGIO ABITATIVO	106.070,33	0,00	106.070,33
COMMISSARIO STRAORDINARIO ACQU	9.280.445,51	0,00	9.280.445,51
FONDO DI ROTAZIONE ANTICIPAZIO	238.227.526,89	440.114,27	7.352,78
UNITA GRANDE POMPEI ART. 6 DPC	428.298,56	0,00	238.660.288,38
SINDACI PA E CT STRAORD. ESIGEN	8.857.395,05	0,00	395.528,24
L.46/82 INNOVAZ. TECNOLOGICA	1.792.249.927,25	40.000.000,00	117.533,97
INTERVENTI AREE DEPRESSE	1.555.549.101,12	0,00	6.750.430,87
INTERV. II ARTT. 21E32 L.219/81	71.158.938,86	891.019,49	1.530.234.924,17
MIN SVIL ECON REG. CE 1145-03 E	215.864.693,14	0,00	1.825.499.496,38
PROGETTI INFORMATIZZAZIONE AMM	12.172,19	0,00	1.530.234.924,17
RICEVITORIE PRINCIPALI DOGANE	39.744.896,12	760.000,00	70.267.919,37
ISTIT. AGRONOMICI OLTREMARE	7.179.994,67	23.305.012,69	212.609.026,85
UFFICI PORTUALI LAVORO	30.465,39	177.978,93	37.653.072,91
SOVRAINTEENDENZA B. CULTURALI	701.626,65	0,00	769.020,93
SOVR. BENI CULT. L.67/88	2.042.142,75	1.102,00	3.151,26
MIN BENI CULT. L.135/97-203/97	358.407.584,58	6.750,00	37.055.971,95
MIN BBCC L.296-06 ART. 1 C.1136	6.931,91	0,00	30.465,39
PROGRAMMI ARCUS SPA	2.984.141,67	14.369,07	688.359,58
FONDO BB. CC D.LVO N. 28-2004	52.528.879,49	176.314,50	1.872.578,25
MIN BENI CULT. L.662-96	4.572,34	13.448.912,69	347.926.320,27
AUT. BAC. IDROGR. SPESE CORR	15.268.641,21	16.588,48	6.931,91
AUT. VIGIL. LAV. PUB	44.684,90	0,00	3.416.660,82
ENPAIS - INCASSI CONTR. UNIFICATI	81.500.098,94	138.811.800,01	49.625.274,14
AGENZIA ITALIANA DEL FARMACO	19.076.681,74	0,00	4.572,34
			12.940.372,33
			137.311.898,95
			16.027.844,82


CONTABILITÀ SPECIALI - ENTI TAB. A LEGGE 720/84

	AL 31 DICEMBRE 2014	AUMENTI	DIMINUZIONI	AL 27 FEBBRAIO 2015
DIPARTIMENTI UNIVERSITARI	2.557,39	4,83	0,00	2.562,22
CONSORZI INTERUNIVERSITARI	91.882.677,57	14.435.090,04	19.225.468,57	87.092.299,04
UNIVERSITA'	5.733.757.470,11	602.742.889,75	1.388.985.706,63	4.947.514.653,23
ALTRI CENTRI SPESA UNIVERSITARI	5.307.625,51	3.401,05	428.797,31	4.882.229,25
DIPARTIMENTI UNIVERSITARI D.L.	76.887.295,34	525.373,56	73.016.614,15	4.396.054,75
ENTI REG.DIRITTO STUDIO UNIV	269.028.605,79	47.899.268,86	59.075.887,01	257.851.987,64
PROVINCE	3.196.212.524,02	643.217.356,94	836.595.279,35	3.002.834.601,61
COMUNI CON POPOLAZIONE MAGGIOR	12.189.638.457,28	3.345.223.969,86	5.842.136.859,43	9.692.725.567,71
AZIENDE E CONS. SERV. PUBBLICI	15.987.435,45	9.742.053,05	14.963.484,58	10.766.003,92
COMUNITA' MONTANE	197.829.174,27	65.068.538,48	67.144.825,46	195.752.887,29
CONSORZI COMUNALI E PROV.LI	468.543.782,06	224.471.814,72	215.962.161,72	477.053.435,06
COMUNI CON POPOLAZ. INFERIORE-	3.785.121.199,13	858.508.828,85	1.331.670.573,72	3.311.959.454,26
SERVIZI SOCIALI ENTI LOCALI	43.305.330,83	26.605.165,51	22.206.385,89	47.704.110,45
ORGANI STRAORDINARI LIQUIDAZIO	1.285.738.398,06	21.152.032,47	321.966.282,72	984.924.147,81
CITTA' METROPOLITANE	912.060.060,41	253.584.739,48	217.217.052,52	948.427.747,37
IST. SCIENT. RICOVERO E CURA	3.233.052,56	152,01	3.233.204,57	0,00
USL SPESE C/CAP.1984 E SUCC.	282,79	0,00	0,00	282,79
AGENZIA SERVIZI SANITARI REG.	80.569.344,50	2.418.785,19	2.545.646,60	80.442.483,09
ENTI DEL S.S.N. - GEST.LIQUID	84.336.463,39	5.239.634,72	8.709.636,63	80.866.461,48
POLICLINICI UNIVERSITARI	3.708.286,73	16.716.712,61	16.716.712,61	3.708.286,73
COMPARTO SANITA' T.U. MISTA	5.770.244.617,47	17.034.617.648,19	16.332.716.904,85	6.472.145.360,81
AUTORITA' PORTUALI	1.801.509.678,88	85.097.790,03	91.437.800,63	1.795.169.668,28
PARCHI NAZIONALI	154.473.967,66	2.077.652,92	11.204.154,03	145.347.466,55
AZIENDE TURISTICHE	3.474.168,72	1.025.296,11	1.800.363,17	2.699.101,66
AZIENDE CURA E PROMOZ.TURIST.	6.003.255,74	1.528.344,81	2.870.195,20	4.661.405,35
ENTI PARCHI REGIONALI	35.542.942,74	13.232.407,24	14.203.670,52	34.571.679,46
ENTE NAZIONALE PER IL MICROCRE	1.457.921,99	140.008,74	329.979,37	1.267.951,36
CAMERE DI COMMERCIO 2015	0,00	1.283.458.221,81	140.837.269,11	1.142.620.952,70
ENTI REG. SVILUPPO AGRICOLO	43.007.163,77	18.793.910,69	22.246.893,07	39.554.181,39
IST.SVILUPPO PROF. LAVORATORI	27.958.188,92	1.519.399,99	9.622.093,63	19.855.495,28
BIBLIOTECA DOCUM.PEDAGOD.	57.383.409,81	158.824,17	12.015.117,30	45.527.116,68
GEST.GOVERNATIVE FERRO LACUALI	106.213.173,28	14.381.608,74	9.103.360,58	111.491.421,44
ENTI PORTUALI	156.744,90	109.076,63	120.241,39	145.580,14
CONSORZI INDUSTRIALIZZAZIONE	7.633.263,74	658.282,12	1.077.996,36	7.213.549,50




Segue: **CONTABILITÀ SPECIALI - ENTI TAB. A LEGGE 720/84**

	AL 31 DICEMBRE 2014	AUMENTI	DIMINUZIONI	AL 27 FEBBRAIO 2015
ISTITUTO NAZ. ECONOMIA AGRARIA	1.495.044,26	1.292.140,04	2.787.184,30	0,00
IST. SUP. PROTEZ. E RIC. AMB.	6.932.813,86	31.483.750,03	19.220.542,31	19.196.021,58
ISTITUTI SPERIM. AGRARI	25.608.187,96	359.708,97	2.748.508,61	23.219.388,32
STAZIONI SPERIM. PER INDUSTRIA	6.294.655,19	1.091.561,79	1.352.475,51	6.033.741,47
CONS. CANALE MILANO-CREMONA-PO	12.376.427,61	269.351,80	109.019,91	12.536.759,50
ENTE ACQUEDOTTI SICILIANI	6.373.801,03	216.481,49	250.548,90	6.339.733,62
ENTE AUT. DEL FLUMENDOSA	13.947.517,54	4.000.250,85	4.090.942,99	13.856.825,40
ENTE VAL. FOND. AR. PG. SI. TR.	14.663.040,10	2.721.262,27	3.615.977,04	13.768.325,33
CONS. AREA PROV. TRIESTE	1.466.157,47	2.046.133,84	2.795.681,99	716.609,32
ENTE ZONA INDUSTR. TRIESTE	1.234.579,36	241.428,19	353.916,77	1.122.090,78
FONDO GEST. LAV. PORT. LIQ.	718.657.749,37	0,00	718.650.000,00	7.749,37
ISTITUTI SPECIALI BB.CC.	199.778.799,20	11.373.452,32	11.092.646,48	200.059.605,04
AGENZIA NAZ. BENI SEQUEST. E C	17.265.810,46	42.551,71	606.826,88	16.701.535,29
AGENZ. NAZION. SICUREZZA VOLO	5.483.821,26	66.158,75	458.767,97	5.091.212,04
ISTITUTO CENTR. DI STATISTICA	239.822.528,21	2.685.410,21	25.761.089,84	216.746.848,58
COMM. NAZ. SOCIETA' E BORSA	2.010.906,71	20.025.832,93	12.230.945,58	9.805.794,06
AERO CLUB D'ITALIA	3.838.498,65	1.868,22	530.767,95	3.309.598,92
CLUB ALPINO ITALIANO	5.358.983,02	582.228,75	2.818.542,99	3.122.668,78
REGISTRO AERON. ITALIANO	305.389.030,62	42.031.806,66	13.027.833,80	334.393.003,48
E. N. I. T.	2.261.873,11	4.936.956,00	4.188.618,89	3.010.210,22
ENTE CELLULOSA E CARTA	8.294.882,07	17,57	219.548,68	8.075.350,96
AGENZIA PER LO SVILUPPO DEL SE	49.711.020,54	2.700.398,48	10.119.769,01	42.291.650,01
INVALSI	4.039.744,97	34.204,27	1.598.824,64	2.475.124,60
LEGA NAVALE ITALIANA	753.106,45	267.445,28	88.669,71	931.882,02
ENTE TEATRALE ITALIANO	0,23	0,00	0,00	0,23
ACCADEMIA NAZIONALE LINCEI	2.100.849,06	404.362,00	495.217,14	2.009.993,92
IST. ITAL. MEDIO-ESTR. ORIENTE	504.590,10	60,43	7.260,46	497.390,07
OSSERV. GEOF. SPER. TRIESTE	12.964.672,76	922.446,70	4.113.709,27	9.773.410,19
ISTITUTO NAZ. DI GEOFISICA	13.521.522,52	539.520,24	14.061.042,76	0,00
A. R. A. N.	23.036.475,07	539.149,80	619.871,38	22.955.753,49
LEGA ITALIANA LOTTA TUMORI	6.492.032,98	52.255,51	245.246,85	6.299.041,64
ISTIT. NAZ. RICERCA METROLOGICA	29.420.177,26	2.538.358,88	3.257.688,15	28.700.847,99
AGENZIE FISCALI	2.597.052.723,89	673.385.122,83	552.081.974,26	2.718.355.872,46
SCUOLA SUPER. ECON. E FINANZE	45.728.042,11	656.203,53	1.847,00	46.382.398,64




Segue: **CONTABILITÀ SPECIALI - ENTI TAB. A LEGGE 720/84**

	AL 31 DICEMBRE 2014	AUMENTI	DIMINUZIONI	AL 27 FEBBRAIO 2015
AUTORITA GARANTE CONCORRENZA E	96.621.043,65	433.506,64	10.985.473,08	86.069.077,21
AGENZIA NAZIONALE PER LA SICUR	63.907.514,45	495.942,53	2.275.783,18	62.127.673,80
AUTORITA PER LA VIGILANZA SUI	52.932.199,51	25.985.109,08	8.191.701,83	70.725.606,76
AUTORITA PER LE GARANZIE NELLE	43.915.131,68	3.893.077,69	7.565.810,93	40.242.398,44
AGENZIA NAZIONALE DI VALUTAZIO	10.923.006,46	0,46	668.712,77	10.254.294,15
COMMISSIONE DI VIGILANZA SUI F	9.023.366,50	5.184,42	1.478.576,59	7.549.974,33
AUTORITA GARANTE PER L'INFANZI	1.028.107,40	440.518,75	281.671,48	1.186.954,67
SCUOLA SUPERIORE DELLA MAGISTR	18.773.614,31	714,22	1.169.078,41	17.605.250,12
ACCADEMIA DELLA CRUSCA	0,00	709.880,70	88.557,29	621.323,41
ISTITUTO NAZ.FISICA NUCLEARE	322.286.792,62	2.369.716,82	53.180.786,27	271.475.723,17
CONSIGLIO NAZ.RICERCHE	483.791.098,26	16.855.792,39	114.095.058,77	386.551.831,88
E. N. E. A	28.565.584,99	10.286.399,00	29.390.240,46	9.461.743,53
AGENZIA SPAZIALE ITALIANA	138.618.395,91	12.102.686,28	65.624.014,61	85.097.067,58
MUSEO FISICA E. FERMI - ROMA	4.567.860,53	638,42	332.120,12	4.236.378,83
INAF-AMM.CENTR.E OSSERV.ASTRON	112.119.448,50	1.715.379,02	20.399.314,21	93.435.513,31
CONSIGLIO RICERCA AGRICOLTURA	33.136.585,04	3.839.112,28	16.734.381,23	20.241.316,09
ISTIT NAZ PROM SALUTE POP MIGR	17.804.073,68	24.653,24	1.400.955,09	16.427.771,83
POSTE - PAG.PENSIONI DI STATO	377.507.027,65	28.748.931,21	28.587.054,04	377.668.904,82
POSTE - PAG.SPESE GIUSTIZIA	418.665.126,61	57.881.203,67	26.793.792,54	449.752.537,74
POSTE - PAG.TITOLI P/C. TESORO	1.247.655.471,93	1.854.634,49	1.665.328,24	1.247.844.778,18
DIP TESORO OPERAZIONI MERCATI	1.418.843.775,57	12.056.926.154,26	13.470.402.599,19	5.367.330,64
REGIONE PIEMONTE	267.079.473,12	401.095.416,72	348.961.840,64	319.213.049,20
REGIONE LOMBARDIA	704.110.338,33	877.732.731,52	402.588.100,46	1.179.254.969,39
REGIONE VENETO	756.180.397,27	264.205.272,24	55.801.355,03	964.584.314,48
REGIONE LIGURIA	155.316.911,65	74.293.220,70	119.449.459,32	110.160.673,03
REGIONE EMILIA ROMAGNA	486.092.852,54	379.435.572,41	374.301.094,98	491.227.329,97
REGIONE TOSCANA	236.895.533,96	262.452.009,76	159.017.980,81	340.329.562,91
REGIONE UMBRIA	44.620.886,96	182.730.773,11	40.466.157,70	186.885.502,37
REGIONE MARCHE	39.952.486,16	213.958.069,92	8.646.552,05	245.264.004,03
REGIONE LAZIO	35.747.067,81	1.868.573.001,16	1.776.166.680,35	128.153.388,62
REGIONE ABRUZZO	201.576.820,31	77.841.973,28	256.113.623,93	23.305.169,66
REGIONE MOLISE	8.166.769,35	33.872.963,93	31.935.842,03	10.103.891,25
REGIONE CAMPANIA	401.214.545,03	500.067.647,83	416.779.503,41	484.502.689,45
REGIONE PUGLIA	957.781.078,20	177.290.218,55	161.257.857,96	973.813.438,79




Segue: **CONTABILITÀ SPECIALI - ENTI TAB. A LEGGE 720/84**

	AL 31 DICEMBRE 2014	AUMENTI	DIMINUZIONI	AL 27 FEBBRAIO 2015
REGIONE BASILICATA	405.620.659,23	25.401.748,22	175.648.590,49	255.373.816,96
REGIONE CALABRIA	394.758.150,22	231.161.076,17	407.523.687,74	218.395.538,65
REGIONE VALLE D AOSTA	126.118.112,47	42.215.820,78	135.619.615,28	32.714.317,97
PROVINCIA AUTONOMA DI BOLZANO	366.290.988,50	1.092.590.597,62	678.750.385,25	770.131.200,87
PROVINCIA AUTONOMA DI TRENTO	1.132.842.176,18	658.036.902,76	604.758.440,42	1.186.120.638,52
REGIONE TRENTO ALTO ADIGE	212.362.043,51	45.002.943,96	2.080.806,04	255.284.181,43
REGIONE FRIULI VENEZIA GIULIA	1.920.521.195,92	1.097.529.061,12	438.810.442,75	2.579.239.814,29
REGIONE SICILIANA	558.261.318,42	546.516.020,86	392.302.801,71	712.474.537,57
REGIONE SARDEGNA	548.820.903,93	815.468.188,16	844.162.606,58	520.126.485,51
REGIONI SANITA	4.022.368.216,11	19.910.973.568,39	15.271.765.763,76	8.661.576.020,74
ORGANISMI PAGATORI AGEA	706.251.468,65	718.598.138,55	804.318.644,59	620.530.962,61
ISTITUZIONI SCOLASTICHE ART. 7	1.440.606.103,47	375.726.375,99	273.120.575,35	1.543.211.904,11
TOTALE RIEPILOGO	61.862.330.308,36	68.499.200.713,79	66.546.647.545,66	63.814.883.476,49



AMMINISTRAZIONI VARIE

	SITUAZIONE	V A R I A Z I O N I		SITUAZIONE
	AL 31 DICEMBRE 2014	AUMENTI (pagamenti)	DIMINUZIONI (incassi)	AL 28 FEBBRAIO 2015
D.G.T. - UNITA' SANITARIE LOCALI	0,00	0,00	0,00	0,00
AMM. AUT. MONOPOLI DI STATO	0,00	0,00	0,00	0,00
MONOPOLI - LOTTERIE	0,00	0,00	0,00	0,00
MONOPOLI - LOTTO	0,00	0,00	0,00	0,00
SCUOLA NAZIONALE DELL'AMM.NE	3.777.396,54	998.329,72	1.672.219,74	3.103.506,52
FONDO EDIFICI CULTO	1.739.657,64	161.816,82	1.254.983,48	646.490,98
CONSIGLIO DI STATO E DEI T.A.R.	20.482.240,10	4.100.362,95	20.482.240,10	4.100.362,95
CORTE DEI CONTI	84.635.146,50	37.891.221,59	48.291.153,92	74.235.214,17
PRES. CONSIGLIO DEI MINISTRI	2.040.120.426,86	70.458.667,04	2.040.120.426,86	70.458.667,04
M.E.F. GESTIONE SERVIZIO DEPOSITI	0,00	0,00	0,00	0,00
AMMINISTRAZIONI CNEL	1.722.072,02	1.580.322,10	1.746.592,58	1.555.801,54
T O T A L E	2.152.476.939,66	115.190.720,22	2.113.567.616,68	154.100.043,20




SITUAZIONE AL 28 FEBBRAIO 2015 DELLE MONETE CIRCOLANTI (EURO)

Regolamenti C.E. 974/98 e 975/98 del Consiglio del 3 maggio 1998

Euro	Monete emesse Esercizi precedenti	Monete emesse al al 28 febbraio 2015	Totale monete Circolanti
Monete numismatiche	3.064.945,60	127.008,00	3.191.953,60
Monete commemorative (*)	11.886.010,00	75.500,00	11.961.510,00
2,00	1.490.763.624,00	2.438.000,00	1.493.201.624,00
1,00	1.589.373.470,00	1.351.250,00	1.590.724.720,00
0,50	573.820.267,00	470.800,00	574.291.067,00
0,20	322.730.416,40	188.000,00	322.918.416,40
0,10	195.515.318,40	39.000,90	195.554.319,30
0,05	100.632.014,85	464.900,00	101.096.914,85
0,02	49.195.177,90	351.520,00	49.546.697,90
0,01	30.276.019,41	329.675,00	30.605.694,41
TOTALI	4.367.257.263,56	5.835.653,90	4.373.092.917,46

(*) SUDDIVISIONE MONETE COMMEMORATIVE

Taglio	Monete emesse Esercizi precedenti	Monete emesse al al 28 febbraio 2015	Totale monete Circolanti
Monete da € 2,00	184.700,00	0,00	184.700,00
Monete d'argento da € 5,00	3.221.350,00	75.500,00	3.296.850,00
Monete d'argento da € 10,00	5.162.480,00	0,00	5.162.480,00
Monete d'oro da € 20,00	1.594.180,00	0,00	1.594.180,00
Monete d'oro da € 50,00	1.723.300,00	0,00	1.723.300,00
TOTALE	11.886.010,00	75.500,00	11.961.510,00



SITUAZIONE RIASSUNTIVA DEI DEBITI PUBBLICI INTERNI			
(in milioni di euro)			
	AL 31 DICEMBRE 2014	AL 28 FEBBRAIO 2015	DIFFERENZE
REDIMIBILI			
Buoni del Tesoro Poliennali	1.298.570,87	1.315.886,68	17.315,81
B.T.P. Indicizzati	130.350,09	132.223,13	1.873,04
Certificati di credito	171.901,40	184.258,84	12.357,45
TOTALE DEI DEBITI REDIMIBILI	1.600.822,35	1.632.368,65	31.546,30
Debiti Infrastrutture S.P.A.	10.106,29	10.104,63	-1,66
Debiti ex lege 662/96	0,00	0,00	0,00
DEBITO FLUTTUANTE (si veda prospetto Debiti di Tesoreria)	173.758,09	181.261,23	7.503,14
TOTALE GENERALE	1.784.686,72	1.823.734,51	39.047,79

SITUAZIONE DEI VALORI NON DISPONIBILI AL 28 FEBBRAIO 2015	
Depositi in titoli e valori diversi presso la tesoreria statale	49.339.430.856,67
Depositi in argento e oro gestiti dal Dipartimento del Tesoro	1.126.900,84
TOTALE	49.340.557.757,51




SITUAZIONE DI BILANCIO

28 FEBBRAIO 2015

AVVERTENZE

Ai fini della consultazione della situazione di bilancio, modificata in considerazione della struttura prevista alla legge n. 94 del 3 aprile 1997 e dal decreto legislativo n. 279 del 7 agosto 1997 si fa presente quanto segue:

- a) nella parte dedicata alla gestione di competenza, accanto allo sviluppo delle previsioni, si riportano gli accertamenti d'entrata distinti in attività ordinaria di gestione e attività di accertamento e controllo e gli impegni di spesa raggruppati per macroaggregati, a secondo della tipologia di spesa;
- b) nella parte relativa alla gestione di cassa è esposto lo sviluppo delle relative autorizzazioni;
- c) le variazioni alle previsioni iniziali di bilancio vengono analizzate per tipo di variazione e per provvedimento distintamente nella fase di competenza ed in quello di cassa;
- d) gli effettivi incassi e pagamenti avvenuti dall'inizio dell'esercizio a tutto il mese di Febbraio distintamente per competenza nell'anno finanziario 2015 e residui degli esercizi precedenti, sono, invece, esposti nel conto riassuntivo del Tesoro.



RIEPILOGO DELLE ENTRATE
(COMPETENZA)


ENTRATE	PREVISIONI INIZIALI DI COMPETENZA 1	VARIAZIONI A TUTTO IL MESE DI FEBBRAIO 2015 2	PREVISIONI AGGIORNATE DI COMPETENZA 3 = (1+2)	ACCERTAMENTI A TUTTO IL MESE DI FEBBRAIO 2015 4
TITOLO I - ENTRATE TRIBUTARIE	474.736.810.000,00	0,00	474.736.810.000,00	48.178.833.797,05
CATEGORIA I - IMPOSTE SUL PATRIMONIO E SUL REDDITO	253.168.310.000,00	0,00	253.168.310.000,00	31.558.756.801,01
Entrate derivanti dall'attività ordinaria di gestione	232.594.310.000,00	0,00	232.594.310.000,00	29.407.252.400,46
Entrate derivanti dall'attività di accertamento e controllo	20.574.000.000,00	0,00	20.574.000.000,00	2.151.504.400,55
CATEGORIA II - TASSE ED IMPOSTE SUGLI AFFARI	162.584.400.000,00	0,00	162.584.400.000,00	11.895.848.334,50
Entrate derivanti dall'attività ordinaria di gestione	143.755.400.000,00	0,00	143.755.400.000,00	9.151.890.104,19
Entrate derivanti dall'attività di accertamento e controllo	18.829.000.000,00	0,00	18.829.000.000,00	2.743.958.230,31
CATEGORIA III - IMPOSTE SULLA PRODUZIONE, SUI CONSUMI E DOGANE	36.280.100.000,00	0,00	36.280.100.000,00	2.187.823.362,36
Entrate derivanti dall'attività ordinaria di gestione	36.230.100.000,00	0,00	36.230.100.000,00	2.176.768.562,48
Entrate derivanti dall'attività di accertamento e controllo	50.000.000,00	0,00	50.000.000,00	11.054.799,88
CATEGORIA IV - MONOPOLI	10.815.000.000,00	0,00	10.815.000.000,00	2.091.793.026,59
Entrate derivanti dall'attività ordinaria di gestione	10.814.000.000,00	0,00	10.814.000.000,00	2.091.736.993,88
Entrate derivanti dall'attività di accertamento e controllo	1.000.000,00	0,00	1.000.000,00	56.032,71
CATEGORIA V - LOTTO, LOTTERIE ED ALTRE ATTIVITA' DI GIOCO	11.889.000.000,00	0,00	11.889.000.000,00	444.612.272,59
Entrate derivanti dall'attività ordinaria di gestione	11.852.000.000,00	0,00	11.852.000.000,00	441.410.296,62
Entrate derivanti dall'attività di accertamento e controllo	37.000.000,00	0,00	37.000.000,00	3.201.975,97



RIEPILOGO DELLE ENTRATE

(COMPETENZA)


ENTRATE	PREVISIONI INIZIALI DI COMPETENZA 1	VARIAZIONI A TUTTO IL MESE DI FEBBRAIO 2015 2	PREVISIONI AGGIORNATE DI COMPETENZA 3 = (1+2)	ACCERTAMENTI A TUTTO IL MESE DI FEBBRAIO 2015 4
TITOLO II - ENTRATE EXTRA-TRIBUTARIE	67.437.958.595,00	134.088.815,00	67.572.047.410,00	7.109.612.576,09
CATEGORIA VI - PROVENTI SPECIALI	691.705.822,00	0,00	691.705.822,00	63.480.070,36
CATEGORIA VII - PROVENTI DI SERVIZI PUBBLICI MINORI	27.428.456.085,00	45.000.000,00	27.473.456.085,00	2.204.026.751,66
CATEGORIA VIII - PROVENTI DEI BENI DELLO STATO	287.700.000,00	0,00	287.700.000,00	50.321.896,03
CATEGORIA IX - PRODOTTI NETTI DI AZIENDE AUTONOME ED UTILI DI GESTIONI	1.263.000.000,00	0,00	1.263.000.000,00	0,00
CATEGORIA X - INTERESSI SU ANTICIPAZIONI E CREDITI VARI DEL TESORO	5.039.345.000,00	0,00	5.039.345.000,00	668.479.567,52
CATEGORIA XI - RICUPERI, RIMBORSI E CONTRIBUTI	30.378.811.423,00	89.088.815,00	30.467.900.238,00	3.914.705.962,49
CATEGORIA XII - PARTITE CHE SI COMPENSANO NELLA SPESA	2.348.940.265,00	0,00	2.348.940.265,00	208.598.328,03
TITOLO III - ALIENAZIONE ED AMMORTAMENTO DI BENI PATRIMONIALI E RISCOSSIONE DI CREDITI	1.981.528.304,00	0,00	1.981.528.304,00	42.862.503,66
CATEGORIA XIII - VENDITA DI BENI ED AFFRANCAZIONE DI CANONI	729.500.000,00	0,00	729.500.000,00	1.667.394,45
CATEGORIA XIV - AMMORTAMENTO DI BENI PATRIMONIALI	923.000.000,00	0,00	923.000.000,00	
CATEGORIA XV - RIMBORSO DI ANTICIPAZIONI E DI CREDITI VARI DEL TESORO	329.028.304,00	0,00	329.028.304,00	41.195.109,21
TITOLO IV - ACCENSIONE DI PRESTITI	303.151.577.302,00	0,00	303.151.577.302,00	56.491.533.697,08
ACCENSIONE DI PRESTITI	303.151.577.302,00	0,00	303.151.577.302,00	56.491.533.697,08
TOTALE COMPLESSIVO	847.307.874.201,00	134.088.815,00	847.441.963.016,00	111.822.842.573,88



RIEPILOGO DELLA SPESA PER MINISTERO / MACROAGGREGATO

(COMPETENZA)

SPESA	PREVISIONI INIZIALI DI COMPETENZA 1	VARIAZIONI A TUTTO IL MESE DI FEBBRAIO 2015 2	PREVISIONI AGGIORNATE DI COMPETENZA 3=(1+2)	IMPEGNATO A TUTTO IL MESE DI FEBBRAIO 2015 4
TITOLO I - SPESE CORRENTI	574.458.037.261,00	116.485.353,00	574.574.522.614,00	62.460.753.125,47
ECONOMIA E FINANZE	336.938.227.354,00	1.210.352,00	336.939.437.706,00	23.014.441.145,56
FUNZIONAMENTO	20.678.673.496,00	6.870.334,00	20.685.543.830,00	1.305.718.042,86
INTERVENTI	206.004.300.243,00	87.630.367,00	206.091.930.610,00	16.426.038.221,72
ONERI COMUNI DI PARTE CORRENTE	22.298.736.666,00	-93.290.349,00	22.205.446.307,00	3.386.032.012,63
ONERI DEL DEBITO PUBBLICO	87.956.516.959,00	0,00	87.956.516.959,00	1.895.652.868,35
SVILUPPO ECONOMICO	644.090.975,00	137.923,00	644.228.898,00	37.939.392,60
FUNZIONAMENTO	193.441.701,00	137.923,00	193.579.624,00	18.909.589,00
INTERVENTI	364.783.565,00	0,00	364.783.565,00	19.029.803,60
ONERI COMUNI DI PARTE CORRENTE	16.709.925,00	0,00	16.709.925,00	0,00
ONERI DEL DEBITO PUBBLICO	69.155.784,00	0,00	69.155.784,00	0,00
LAVORO E POLITICHE SOCIALI	128.428.103.368,00	0,00	128.428.103.368,00	30.530.404.587,03
FUNZIONAMENTO	451.872.634,00	0,00	451.872.634,00	27.097.281,17
INTERVENTI	123.222.943.323,00	0,00	123.222.943.323,00	30.503.307.305,86
ONERI COMUNI DI PARTE CORRENTE	4.753.287.411,00	0,00	4.753.287.411,00	0,00
GIUSTIZIA	7.631.477.343,00	0,00	7.631.477.343,00	987.479.806,94
FUNZIONAMENTO	6.475.369.926,00	482.564,00	6.475.852.490,00	702.252.612,37
INTERVENTI	990.835.220,00	0,00	990.835.220,00	285.067.194,57
ONERI COMUNI DI PARTE CORRENTE	165.272.197,00	-482.564,00	164.789.633,00	160.000,00
AFFARI ESTERI E DELLA COOPERAZIONE INTERNAZIONALE	2.128.065.184,00	27.030.582,00	2.155.095.766,00	640.835.109,39
FUNZIONAMENTO	838.625.237,00	742.131,00	839.367.368,00	187.205.211,34
INTERVENTI	1.279.223.149,00	26.413.771,00	1.305.636.920,00	453.629.898,05
ONERI COMUNI DI PARTE CORRENTE	10.216.768,00	-125.320,00	10.091.448,00	0,00



RIEPILOGO DELLA SPESA PER MINISTERO / MACROAGGREGATO

(COMPETENZA)

SPESA	PREVISIONI INIZIALI DI COMPETENZA 1	VARIAZIONI A TUTTO IL MESE DI FEBBRAIO 2015 2	PREVISIONI AGGIORNATE DI COMPETENZA 3=(1+2)	IMPEGNATO A TUTTO IL MESE DI FEBBRAIO 2015 4
ISTRUZIONE, UNIVERSITA' E RICERCA	50.137.555.423,00	20.757.755,00	50.158.313.178,00	2.996.282.076,52
FUNZIONAMENTO	41.214.046.720,00	20.757.755,00	41.234.804.475,00	2.910.126.551,19
INTERVENTI	7.730.906.635,00	0,00	7.730.906.635,00	78.270.916,14
ONERI COMUNI DI PARTE CORRENTE	1.183.663.982,00	0,00	1.183.663.982,00	0,00
ONERI DEL DEBITO PUBBLICO	8.938.086,00	0,00	8.938.086,00	7.864.609,19
INTERNO	20.805.491.767,00	2.448.456,00	20.807.940.223,00	1.081.989.827,58
FUNZIONAMENTO	9.985.338.938,00	4.157.444,00	9.989.496.382,00	763.273.393,69
INTERVENTI	10.672.466.277,00	353.012,00	10.672.819.289,00	312.661.089,21
ONERI COMUNI DI PARTE CORRENTE	147.686.552,00	-2.062.000,00	145.624.552,00	6.055.344,68
AMBIENTE E TUTELA DEL TERRITORIO E DEL MARE	370.495.794,00	0,00	370.495.794,00	73.689.272,65
FUNZIONAMENTO	84.373.204,00	145.941,00	84.519.145,00	2.303.989,91
INTERVENTI	272.060.298,00	0,00	272.060.298,00	68.405.407,86
ONERI COMUNI DI PARTE CORRENTE	11.072.425,00	-145.941,00	10.926.484,00	0,00
ONERI DEL DEBITO PUBBLICO	2.989.867,00	0,00	2.989.867,00	2.989.865,88
INFRASTRUTTURE E TRASPORTI	7.031.356.151,00	38.838.754,00	7.070.196.905,00	316.222.111,95
FUNZIONAMENTO	1.057.175.391,00	1.930.132,00	1.059.105.523,00	139.379.894,46
INTERVENTI	5.914.074.128,00	36.908.311,00	5.950.982.439,00	175.542.217,49
ONERI COMUNI DI PARTE CORRENTE	60.108.632,00	311,00	60.108.943,00	1.300.000,00
DIFESA	16.901.371.852,00	12.683.264,00	16.914.055.116,00	2.495.541.441,19
FUNZIONAMENTO	16.009.731.960,00	12.683.264,00	16.022.415.224,00	2.415.630.169,17
INTERVENTI	210.756.785,00	0,00	210.756.785,00	0,00
ONERI COMUNI DI PARTE CORRENTE	680.883.107,00	0,00	680.883.107,00	79.911.272,02

RIPILOGO DELLA SPESA PER MINISTERO / MACROAGGREGATO

(COMPETENZA)


SPESA	PREVISIONI INIZIALI DI COMPETENZA 1	VARIAZIONI TUTTO IL MESE DI FEBBRAIO 2015 2	PREVISIONI AGGIORNATE DI COMPETENZA 3=(1+2)	IMPEGNATO A TUTTO IL MESE DI FEBBRAIO 2015 4
POLITICHE AGRICOLE ALIMENTARI E FORESTALI	930.721.435,00	0,00	930.721.435,00	71.112.835,03
FUNZIONAMENTO	562.810.561,00	0,00	562.810.561,00	49.381.874,70
INTERVENTI	357.503.629,00	0,00	357.503.629,00	21.730.960,33
ONERI COMUNI DI PARTE CORRENTE	10.407.245,00	0,00	10.407.245,00	0,00
BENI E ATTIVITA' CULTURALI E TURISMO	1.264.087.448,00	0,00	1.264.087.448,00	100.381.476,47
FUNZIONAMENTO	758.442.708,00	0,00	758.442.708,00	78.738.476,97
INTERVENTI	408.685.490,00	0,00	408.685.490,00	17.222.908,00
ONERI COMUNI DI PARTE CORRENTE	96.959.250,00	0,00	96.959.250,00	4.420.091,50
SALUTE	1.246.991.197,00	13.378.267,00	1.260.369.464,00	114.444.042,56
FUNZIONAMENTO	178.575.230,00	2.086.460,00	180.661.690,00	38.469.037,74
INTERVENTI	1.055.632.809,00	11.291.807,00	1.066.924.616,00	75.975.004,82
ONERI COMUNI DI PARTE CORRENTE	12.783.158,00	0,00	12.783.158,00	0,00
TITOLO II - SPESE IN CONTO CAPITALE	40.229.520.138,00	46.018.187,00	40.275.538.325,00	12.221.157.504,14
ECONOMIA E FINANZE	21.551.436.840,00	-202.302.952,00	21.349.133.888,00	7.138.535.671,77
ALTRE SPESE IN C/CAPITALE	861.001.829,00	0,00	861.001.829,00	540.058.663,50
INVESTIMENTI	18.020.397.292,00	45.993.911,00	18.066.391.203,00	6.545.442.954,94
ONERI COMUNI DI CONTO CAPITALE	2.670.037.719,00	-248.296.863,00	2.421.740.856,00	53.034.053,33
SVILUPPO ECONOMICO	3.636.316.461,00	0,00	3.636.316.461,00	819.828.957,91
INVESTIMENTI	3.616.316.461,00	0,00	3.616.316.461,00	819.828.957,91
ONERI COMUNI DI CONTO CAPITALE	20.000.000,00	0,00	20.000.000,00	0,00



RIEPILOGO DELLA SPESA PER MINISTERO / MACROAGGREGATO

(COMPETENZA)

SPESA	PREVISIONI INIZIALI DI COMPETENZA 1	VARIAZIONI A TUTTO IL MESE DI FEBBRAIO 2015 2	PREVISIONI AGGIORNATE DI COMPETENZA 3=(1+2)	IMPEGNATO A TUTTO IL MESE DI FEBBRAIO 2015 4
LAVORO E POLITICHE SOCIALI	113.156.361,00	0,00	113.156.361,00	5.147.631,83
INVESTIMENTI	110.156.361,00	0,00	110.156.361,00	5.147.631,83
ONERI COMUNI DI CONTO CAPITALE	3.000.000,00	0,00	3.000.000,00	0,00
GIUSTIZIA	134.781.227,00	3.750,00	134.784.977,00	4.317.369,02
INVESTIMENTI	129.781.227,00	3.750,00	129.784.977,00	4.317.369,02
ONERI COMUNI DI CONTO CAPITALE	5.000.000,00	0,00	5.000.000,00	0,00
AFFARI ESTERI E DELLA COOPERAZIONE INTERNAZIONALE	43.320.379,00	20.526,00	43.340.905,00	477.373,80
INVESTIMENTI	43.320.379,00	20.526,00	43.340.905,00	477.373,80
ISTRUZIONE, UNIVERSITA' E RICERCA	2.441.512.735,00	0,00	2.441.512.735,00	109.047.133,71
INVESTIMENTI	2.421.512.735,00	0,00	2.421.512.735,00	109.047.133,71
ONERI COMUNI DI CONTO CAPITALE	20.000.000,00	0,00	20.000.000,00	0,00
INTERNO	2.712.441.845,00	0,00	2.712.441.845,00	11.104.187,75
ALTRE SPESE IN C/CAPITALE	200.000.000,00	0,00	200.000.000,00	0,00
INVESTIMENTI	2.507.241.845,00	0,00	2.507.241.845,00	11.104.187,75
ONERI COMUNI DI CONTO CAPITALE	5.200.000,00	0,00	5.200.000,00	0,00
AMBIENTE E TUTELA DEL TERRITORIO E DEL MARE	278.462.058,00	0,00	278.462.058,00	39.654.944,90
INVESTIMENTI	263.662.058,00	0,00	263.662.058,00	39.654.944,90
ONERI COMUNI DI CONTO CAPITALE	14.800.000,00	0,00	14.800.000,00	0,00
INFRASTRUTTURE E TRASPORTI	6.229.073.877,00	248.296.863,00	6.477.370.740,00	2.936.076.312,95
INVESTIMENTI	4.617.296.836,00	111.052.537,00	4.728.349.373,00	1.349.993.582,04
ONERI COMUNI DI CONTO CAPITALE	1.611.777.041,00	137.244.326,00	1.749.021.367,00	1.588.082.730,91
DIFESA	2.469.834.390,00	0,00	2.469.834.390,00	1.130.900.612,61
INVESTIMENTI	2.459.834.390,00	0,00	2.459.834.390,00	1.130.900.612,61
ONERI COMUNI DI CONTO CAPITALE	10.000.000,00	0,00	10.000.000,00	0,00




RIEPILOGO DELLA SPESA PER MINISTERO / MACROAGGREGATO

(COMPETENZA)

SPESA	PREVISIONI INIZIALI DI COMPETENZA 1	VARIAZIONI A TUTTO IL MESE DI FEBBRAIO 2015 2	PREVISIONI AGGIORNATE DI COMPETENZA 3=(1+2)	IMPEGNATO A TUTTO IL MESE DI FEBBRAIO 2015 4
POLITICHE AGRICOLE ALIMENTARI E FORESTALI	349.607.772,00	0,00	349.607.772,00	14.531.004,12
INVESTIMENTI	294.607.772,00	0,00	294.607.772,00	14.531.004,12
ONERI COMUNI DI CONTO CAPITALE	55.000.000,00	0,00	55.000.000,00	0,00
BENI E ATTIVITA' CULTURALI E TURISMO	257.135.719,00	0,00	257.135.719,00	9.522.883,77
INVESTIMENTI	241.335.719,00	0,00	241.335.719,00	9.522.883,77
ONERI COMUNI DI CONTO CAPITALE	15.800.000,00	0,00	15.800.000,00	0,00
SALUTE	12.440.474,00	0,00	12.440.474,00	13.420,00
INVESTIMENTI	2.440.474,00	0,00	2.440.474,00	13.420,00
ONERI COMUNI DI CONTO CAPITALE	10.000.000,00	0,00	10.000.000,00	0,00
TOTALE TITOLO 1 E 2	614.687.557.399,00	162.503.540,00	614.850.060.939,00	74.681.910.629,61

TITOLO III - RIMBORSO PASSIVITA' FINANZIARIE ECONOMIA E FINANZE	232.620.316.802,00	0,00	232.620.316.802,00	4.928.792.919,74
RIMBORSO DEL DEBITO PUBBLICO	232.245.300.472,00	0,00	232.245.300.472,00	4.835.328.401,90
SVILUPPO ECONOMICO	253.209.969,00	0,00	253.209.969,00	0,00
RIMBORSO DEL DEBITO PUBBLICO	253.209.969,00	0,00	253.209.969,00	0,00
ISTRUZIONE, UNIVERSITA' E RICERCA	26.490.252,00	0,00	26.490.252,00	19.766.354,13
RIMBORSO DEL DEBITO PUBBLICO	26.490.252,00	0,00	26.490.252,00	19.766.354,13
INTERNO	43.249.822,00	0,00	43.249.822,00	28.475.961,00
RIMBORSO DEL DEBITO PUBBLICO	43.249.822,00	0,00	43.249.822,00	28.475.961,00
AMBIENTE E TUTELA DEL TERRITORIO E DEL MARE	10.160.732,00	0,00	10.160.732,00	10.160.731,71
RIMBORSO DEL DEBITO PUBBLICO	10.160.732,00	0,00	10.160.732,00	10.160.731,71
POLITICHE AGRICOLE ALIMENTARI E FORESTALI	0,00	0,00	0,00	0,00
RIMBORSO DEL DEBITO PUBBLICO	0,00	0,00	0,00	0,00



RIEPILOGO DELLA SPESA PER MINISTERO / MACROAGGREGATO

(COMPETENZA)


SPESA	PREVISIONI INIZIALI DI COMPETENZA 1	VARIAZIONI A TUTTO IL MESE DI FEBBRAIO 2015 2	PREVISIONI AGGIORNATE DI COMPETENZA 3=(1+2)	IMPEGNATO A TUTTO IL MESE DI FEBBRAIO 2015 4
BENI E ATTIVITA' CULTURALI E TURISMO	41.905.555,00	0,00	41.905.555,00	35.061.471,00
RIMBORSO DEL DEBITO PUBBLICO	41.905.555,00	0,00	41.905.555,00	35.061.471,00
TOTALE COMPLESSIVO	847.307.874.201,00	162.503.540,00	847.470.377.741,00	799.610.703.549,35



RIEPILOGO DELLA SPESA PER TITOLO / MACROAGGREGATO

(COMPETENZA)


SPESA	PREVISIONI INIZIALI DI COMPETENZA 1	VARIAZIONI A TUTTO IL MESE DI FEBBRAIO 2015 2	PREVISIONI AGGIORNATE DI COMPETENZA 3=(1+2)	IMPEGNATO A TUTTO IL MESE DI FEBBRAIO 2015 4
TITOLO I - SPESE CORRENTI	574.458.037.261,00	116.485.353,00	574.574.522.614,00	62.460.753.125,47
FUNZIONAMENTO	98.488.477.706,00	49.993.948,00	98.538.471.654,00	8.639.486.133,57
INTERVENTI	358.484.171.551,00	162.597.268,00	358.646.768.819,00	48.436.880.927,65
ONERI COMUNI DI PARTE CORRENTE	29.447.787.308,00	-96.105.863,00	29.351.681.445,00	3.477.878.720,83
ONERI DEL DEBITO PUBBLICO	88.037.600.696,00	0,00	88.037.600.696,00	1.906.507.343,42
TITOLO II - SPESE IN CONTO CAPITALE	40.229.520.138,00	46.018.187,00	40.275.538.325,00	12.221.157.504,14
ALTRE SPESE IN C/CAPITALE	1.061.001.829,00	0,00	1.061.001.829,00	540.058.663,50
INVESTIMENTI	34.727.903.549,00	157.070.724,00	34.884.974.273,00	10.039.982.056,40
ONERI COMUNI DI CONTO CAPITALE	4.440.614.760,00	-111.052.537,00	4.329.562.223,00	1.641.116.784,24
TITOLO III - RIMBORSO PASSIVITA' FINANZIARIE	232.620.316.802,00	0,00	232.620.316.802,00	4.928.792.919,74
RIMBORSO DEL DEBITO PUBBLICO	232.620.316.802,00	0,00	232.620.316.802,00	4.928.792.919,74
TOTALE COMPLESSIVO	847.307.874.201,00	162.503.540,00	847.470.377.741,00	79.610.703.549,36




PREVISIONI AGGIORNATE DI COMPETENZA PER CLASSIFICAZIONE ECONOMICA / MINISTERO

(MIGLIAIA DI EURO)

MINISTERI	REDDITI DA LAVORO DIPENDENTE	CONSUMI INTERMEDI	IMPOSTE PAGATE SULLA PRODUZIONE	TRASFERIMENTI CORRENTI AD AMMINISTRAZIONI PUBBLICHE	TRASFERIMENTI CORRENTI A FAMIGLIE E ISTRUZIONI SOCIALI PRIVATE	TRASFERIMENTI CORRENTI A IMPRESE	TRASFERIMENTI CORRENTI A ESTERO
ECONOMIA E FINANZE	15.533.064,93	5.571.551,26	231.207,31	131.527.355,58	11.293.914,47	5.142.404,46	39.010,10
SVILUPPO ECONOMICO	163.550,02	40.973,72	9.711,60	257.390,31	0,00	50.075,99	45.209,54
LAVORO E POLITICHE SOCIALI	325.100,07	59.299,05	20.410,90	127.298.182,27	339.632,08	25.473,91	0,00
GIUSTIZIA	5.279.760,98	1.457.847,65	336.380,61	132.732,52	169.711,74	9.801,16	0,00
AFFARI ESTERI E DELLA COOPERAZIONE INTERNAZIONALE	716.430,02	118.002,90	13.468,27	17.036,17	23.851,97	0,00	1.264.113,26
ISTRUZIONE, UNIVERSITA' E RICERCA	39.079.960,61	849.183,40	2.443.639,73	7.210.646,78	22.401,65	541.083,06	2.304,93
INTERNO	8.335.510,43	1.193.918,91	531.072,61	9.906.586,85	704.408,55	2.027,39	3.769,36
AMBIENTE E TUTELA DEL TERRITORIO E DEL MARE	64.815,02	108.382,35	4.382,67	170.461,56	0,00	3.021,08	8.102,39
INFRASTRUTTURE E TRASPORTI	851.481,36	180.442,11	52.799,06	5.300.622,58	18.900,00	603.053,22	1.101,32
DIFESA	15.094.472,39	533.274,25	904.288,68	49.612,55	31.540,12	0,00	155.291,00
POLITICHE AGRICOLE ALIMENTARI E FORESTALI	491.101,16	143.363,20	31.484,16	144.141,75	512,11	113.702,95	424,10
BENI E ATTIVITA' CULTURALI E TURISMO	689.395,40	76.847,75	40.231,71	323.618,19	41.901,68	55.846,42	0,00
SALUTE	120.551,00	81.461,05	6.371,44	517.616,59	507.603,02	0,00	17.654,17
IN COMPLESSO	86.745.193,37	10.414.547,60	4.625.458,75	282.856.003,70	13.154.377,39	6.546.489,64	1.536.980,16
PREVISIONI INIZIALI DI COMPETENZA	86.719.847,32	10.394.735,07	4.622.948,55	282.721.362,30	13.154.377,39	6.545.999,64	1.510.666,39
VARIAZIONI APPORTATE A TUTTO FEBBRAIO 2015	25.346,05	19.812,53	2.510,20	134.641,40	0,00	490,00	26.413,77




MINISTERI	RISORSE PROPRIE UNIONE EUROPEA	INTERESSI PASSIVI E REDDITI DA CAPITALE	POSTE CORRETTIVE E COMPENSATIVE	AMMORTAMENTI	ALTRE USCITE CORRENTI	TOTALE TITOLO 1
ECONOMIA E FINANZE	18.900.000,00	87.282.364,49	54.684.370,17	923.000,00	5.811.194,93	336.939.437,71
SVILUPPO ECONOMICO	0,00	69.155,78	0,00	0,00	8.161,94	644.228,90
LAVORO E POLITICHE SOCIALI	0,00	0,00	42.000,00	0,00	318.005,10	128.428.103,37
GIUSTIZIA	0,00	942,08	0,00	0,00	244.300,60	7.631.477,34
AFFARI ESTERI E DELLA COOPERAZIONE INTERNAZIONALE	0,00	0,00	0,00	0,00	2.193,15	2.155.095,74
ISTRUZIONE, UNIVERSITA' E RICERCA	0,00	8.938,09	0,00	0,00	154,94	50.158.313,18
INTERNO	0,00	29.069,71	58.993,46	0,00	42.582,96	20.807.940,22
AMBIENTE E TUTELA DEL TERRITORIO E DEL MARE	0,00	2.989,87	0,00	0,00	8.330,86	370.495,79
INFRASTRUTTURE E TRASPORTI	0,00	208,90	5.338,02	0,00	56.250,34	7.070.196,91
DIFESA	0,00	531,00	85.000,00	0,00	60.045,13	16.914.055,12
POLITICHE AGRICOLE ALIMENTARI E FORESTALI	0,00	0,00	0,00	0,00	5.992,00	930.721,44
BENI E ATTIVITA' CULTURALI E TURISMO	0,00	15.459,80	1,55	0,00	20.784,95	1.264.087,45
SALUTE	0,00	0,00	0,00	0,00	9.112,20	1.260.369,46
IN COMPLESSO	18.900.000,00	87.409.659,73	54.875.703,20	923.000,00	6.587.109,09	574.574.522,61
PREVISIONI INIZIALI DI COMPETENZA	18.900.000,00	87.409.659,73	54.875.512,40	923.000,00	6.580.028,49	574.458.037,26
VARIAZIONI APPORTATE A TUTTO FEBBRAIO 2015	0,00	0,00	190,80	0,00	-82.919,40	116.485,36



PREVISIONI AGGIORNATE DI COMPETENZA PER CLASSIFICAZIONE ECONOMICA / MINISTERO

(MIGLIAIA DI EURO)

MINISTERI	INVESTIMENTI FISSI LORDI E ACQUISTI DI TERRENI	CONTRIBUTI AGLI INVESTIMENTI	CONTRIBUTI AGLI INVESTIMENTI AD IMPRESE	CONTRIBUTI AGLI INVESTIMENTI A FAMIGLIE E ISTITUZIONI SOCIALI PRIVATE	CONTRIBUTI AGLI INVESTIMENTI A ESTERO	ALTRI TRASFERIMENTI IN CONTO CAPITALE	ACQUISIZIONI DI ATTIVITA' FINANZIARIE
ECONOMIA E FINANZE	328.508,12	14.863.164,00	2.716.836,30	213.484,33	64.416,47	2.510.879,77	651.834,91
SVILUPPO ECONOMICO	8.280,58	225.945,21	3.326.991,93	0,00	0,00	25.098,74	50.000,00
LAVORO E POLITICHE SOCIALI	5.431,76	4.724,60	100.000,00	0,00	0,00	3.000,00	0,00
GIUSTIZIA	129.784,98	0,00	0,00	0,00	0,00	5.000,00	0,00
AFFARI ESTERI E DELLA COOPERAZIONE INTERNAZIONALE	8.675,85	0,00	0,00	0,00	34.565,05	0,00	0,00
ISTRUZIONE, UNIVERSITA' E RICERCA	6.138,26	2.193.878,99	60.803,04	0,00	160.692,45	20.000,00	0,00
INTERNO	198.858,82	2.308.383,03	0,00	0,00	0,00	5.200,00	200.000,00
AMBIENTE E TUTELA DEL TERRITORIO E DEL MARE	25.665,70	237.996,36	0,00	0,00	0,00	14.800,00	0,00
INFRASTRUTTURE E TRASPORTI	719.680,60	1.141.511,96	2.540.211,00	13.226,38	94,32	2.062.646,48	0,00
DIFESA	2.420.604,67	0,00	0,00	14,62	39.215,11	10.000,00	0,00
POLITICHE AGRICOLE ALIMENTARI E FORESTALI	101.175,36	52.978,03	140.454,38	0,00	0,00	55.000,00	0,00
BENI E ATTIVITA' CULTURALI E TURISMO	100.328,97	4.907,39	130.062,40	6.036,95	0,00	15.800,00	0,00
SALUTE	2.392,23	0,00	0,00	0,00	0,00	10.048,25	0,00
IN COMPLESSO	4.055.525,88	21.033.489,57	9.015.359,06	232.772,28	299.083,39	4.737.473,24	901.834,91
PREVISIONI INIZIALI DI COMPETENZA	3.985.979,91	20.999.422,04	9.006.926,84	232.747,28	299.083,39	4.848.525,78	856.834,91
VARIAZIONI APPORTATE A TUTTO FEBBRAIO 2015	69.545,97	34.067,53	8.432,22	25,00	0,00	-111.052,54	45.000,00




MINISTERI	TOTALE TITOLO 2	TOTALE TITOLO 1 E 2	PREVISIONI INIZIALI	VARIAZIONI APPORTATE A TUTTO FEBBRAIO 2015
ECONOMIA E FINANZE	21.349.133,89	358.288.571,59	358.489.664,19	-201.092,60
SVILUPPO ECONOMICO	3.636.316,46	4.280.545,36	4.280.407,44	137,92
LAVORO E POLITICHE SOCIALI	113.156,36	128.541.259,73	128.541.259,73	0,00
GIUSTIZIA	134.784,98	7.766.262,32	7.766.258,57	3,75
AFFARI ESTERI E DELLA COOPERAZIONE INTERNAZIONALE	43.340,91	2.198.436,64	2.171.385,53	27.051,11
ISTRUZIONE, UNIVERSITA' E RICERCA	2.441.512,74	52.599.825,91	52.579.068,16	20.757,76
INTERNO	2.712.441,85	23.520.382,07	23.517.933,61	2.448,46
AMBIENTE E TUTELA DEL TERRITORIO E DEL MARE	278.462,06	648.957,85	648.957,85	0,00
INFRASTRUTTURE E TRASPORTI	6.477.370,74	13.547.567,65	13.260.432,03	287.135,62
DIFESA	2.469.834,39	19.383.889,51	19.371.206,24	12.683,26
POLITICHE AGRICOLE ALIMENTARI E FORESTALI	349.607,77	1.280.329,21	1.280.329,21	0,00
BENI E ATTIVITA' CULTURALI E TURISMO	257.135,72	1.521.223,17	1.521.223,17	0,00
SALUTE	12.440,47	1.272.809,94	1.259.431,67	13.378,27
IN COMPLESSO	40.275.538,33	614.850.060,94	614.687.557,40	162.503,54
PREVISIONI INIZIALI DI COMPETENZA	40.229.520,14	614.687.557,40	614.687.557,40	
VARIAZIONI APPORTATE A TUTTO FEBBRAIO 2015	46.018,19	162.503,54		



PREVISIONI AGGIORNATE DI COMPETENZA PER DIVISIONI / MINISTERO

(MIGLIAIA DI EURO)


MINISTERI	SERVIZI GENERALI DELLE PUBBLICHE AMMINISTRAZIONI	DIFESA	ORDINE PUBBLICO E SICUREZZA	AFFARI ECONOMICI	PROTEZIONE DELL'AMBIENTE	ABITAZIONE ASSETTO TERRITORIALE	SANITA'	ATTIVITA' RICREATIVE, CULTURALI E D'IDILTO	ISTRUZIONE	PROTEZIONE SOCIALE	TOTALE TITOLO 1
ECONOMIA E FINANZE	290.338.357	947.132	1.917.499	4.472.153		316.794	7.135.000	3.458.985	14.385	28.339.132	336.939.438
SVILUPPO ECONOMICO				533.663	45.384		8.946	56.236			644.229
LAVORO E POLITICHE SOCIALI				19.658.807						108.769.296	128.428.103
GIUSTIZIA			7.631.257							220	7.631.477
AFFARI ESTERI E DELLA COOPERAZIONE INTERNAZIONALE	2.155.096										2.155.096
ISTRUZIONE, UNIVERSITA' E RICERCA	56.181			5					50.102.127		50.158.313
INTERNO	10.664.718	3.588	9.499.153		436			5.375		634.671	20.807.940
AMBIENTE E TUTELA DEL TERRITORIO E DEL MARE					366.159	4.337					370.496
INFRASTRUTTURE E TRASPORTI	80.155		652.507	6.019.605	293	265.907				51.630	7.070.197
DIFESA	4.747	14.056.509	2.796.876	656	769	25.648				28.850	16.914.055
POLITICHE AGRICOLE ALIMENTARI E FORESTALI			283.699	456.493	190.313					216	930.721
BENI E ATTIVITA' CULTURALI E TURISMO				29.649	56			1.234.367		16	1.264.087
SALUTE	17.624		10.405				827.577			404.764	1.260.369
IN COMPLESSO	303.316.877	15.007.229	22.791.495	31.171.031	603.410	612.667	7.971.523	4.754.963	50.116.512	138.228.795	574.574.523
PREVISIONI INIZIALI DI COMPETENZA	303.378.650	14.994.546	22.787.781	31.133.657	603.410	611.534	7.869.055	4.754.963	50.095.755	138.228.685	574.458.037
VARIAZIONI APPORTATE A TUTTO FEBBRAIO 2015	-61.774	12.683	3.714	37.374	0	1.153	102.467	0	20.758	110	116.485



PREVISIONI AGGIORNATE DI COMPETENZA PER DIVISIONI / MINISTERO

(MIGLIAIA DI EURO)


MINISTRI	SERVIZI GENERALI DELLE PUBBLICHE AMMINISTRAZIONI	DIFESA	ORDINE PUBBLICO E SICUREZZA	AFFARI ECONOMICI	PROTEZIONE DELL'AMBIENTE	ABITAZIONI E ASSETTO TERRITORIALE	SANITA'	ATTIVITA' RICREATIVE CULTURALI E DI CULTO	ISTRUZIONE	PROTEZIONE SOCIALE	TOTALE TITOLO 2
ECONOMIA E FINANZE	9.790.281	17.806	66.420	8.293.626	7.678	1.549.810	850.490	344.668		428.355	21.349.134
SVILUPPO ECONOMICO				3.634.270	45	2.000		2			3.636.316
LAVORO E POLITICHE SOCIALI				113.124						32	113.156
GIUSTIZIA			134.785								134.785
AFFARI ESTERI E DELLA COOPERAZIONE INTERNAZIONALE	43.341										43.341
ISTRUZIONE, UNIVERSITA' E RICERCA	1.993.465								448.048		2.441.513
INTERNO	2.381.395	879	188.729	10.948	15.000			17	111.179	4.295	2.712.442
AMBIENTE E TUTELA DEL TERRITORIO E DEL MARE					258.438	20.024					278.462
INFRASTRUTTURE E TRASPORTI	81.980		229.995	4.572.095		1.593.302					6.477.371
DIFESA	86.150	2.362.946	20.739								2.469.834
POLITICHE AGRICOLE ALIMENTARI E FORESTALI			17.621	328.800	3.187						349.608
BENI E ATTIVITA' CULTURALI E TURISMO	9.600			185	744			246.607			257.136
SALUTE			14				12.427				12.440
IN COMPLESSO	14.386.211	2.381.630	658.303	16.953.048	285.090	3.165.136	862.917	591.295	559.226	432.682	40.275.538
PREVISIONI INIZIALI DI COMPETENZA	14.581.866	2.381.630	658.263	16.828.390	285.090	3.048.162	862.917	591.295	559.226	432.682	40.229.520
VARIAZIONI APPORTATE A TUTTO FEBBRAIO 2015	-195.654	0	40	124.658	0	116.974	0	0	0	0	46.018



PREVISIONI AGGIORNATE DI COMPETENZA PER DIVISIONI / MINISTERO

(MIGLIAIA DI EURO)


MINISTERI	SERVIZI GENERALI DELLE PUBBLICHE AMMINISTRAZIONI	ORDINE PUBBLICO E SICUREZZA	AFFARI ECONOMICI	PROTEZIONE DELL'AMBIENTE	ABITAZIONI ASSETTO TERRITORIALE	SANITA'	ISTRUZIONE	TOTALE TITOLO 3
ECONOMIA E FINANZE	231.287.902				957.398			232.245.300
SVILUPPO ECONOMICO			249.701			3.509		253.210
ISTRUZIONE, UNIVERSITA' E RICERCA							26.490	26.490
INTERNO	14.023	29.227						43.250
AMBIENTE E TUTELA DEL TERRITORIO E DEL MARE				4.015	6.146			10.161
BENI E ATTIVITA' CULTURALI E TURISMO	41.906							41.906
IN COMPLESSO	231.343.831	29.227	249.701	4.015	963.544	3.509	26.490	232.820.317
PREVISIONI INIZIALI DI COMPETENZA	231.343.831	29.227	249.701	4.015	963.544	3.509	26.490	232.820.317
VARIAZIONI APPORTATE A TUTTO FEBBRAIO 2015	0	0	0	0	0	0	0	0



PREVISIONI AGGIORNATE DI COMPETENZA PER DIVISIONI / MINISTERO

(MIGLIAIA DI EURO)


MINISTERI	SERVIZI GENERALI DELLE PUBBLICHE AMMINISTRAZIONI	DIFESA	ORDINE PUBBLICO E SICUREZZA	AFFARI ECONOMICI	PROTEZIONE DELL'AMBIENTE	ABBAZIONI E ASSETTO TERRITORIALE	SANITA'	ATTIVITA' RICREATIVE, CULTURALI E DI CULTO	ISTRUZIONE	PROTEZIONE SOCIALE	TOTALE SPESE
ECONOMIA E FINANZE	531.416.541	984.937	1.983.919	12.765.779	7.678	2.824.003	7.985.490	3.803.654	14.385	28.767.487	990.633.872
SVILUPPO ECONOMICO				4.417.634	45.428	2.000	12.455	56.238			4.533.755
LAVORO E POLITICHE SOCIALI				19.771.931						108.769.328	128.541.260
GIUSTIZIA			7.766.042							220	7.766.262
AFFARI ESTERI E DELLA COOPERAZIONE INTERNAZIONALE	2.198.437										2.198.437
ISTRUZIONE, UNIVERSITA' E RICERCA	2.049.646			5					50.576.665		52.626.316
INTERNO	13.060.136	4.467	9.717.109	10.948	15.436			5.393	111.179	638.966	23.563.632
AMBIENTE E TUTELA DEL TERRITORIO E DEL MARE					628.611	30.508					659.119
INFRASTRUTTURE E TRASPORTI	162.135		862.602	10.591.700	293	1.859.209				51.630	13.547.568
DIFESA	90.896	16.419.455	2.817.615	656	769	25.648				28.850	19.383.890
POLITICHE AGRICOLE ALIMENTARI E FORESTALI			301.320	785.294	193.500					216	1.280.329
BENI E ATTIVITA' CULTURALI E TURISMO	51.506			29.834	800			1.480.974		16	1.563.129
SALUTE	17.624		10.419				840.003			404.764	1.272.810
IN COMPLESSO	549.046.919	17.388.859	23.479.025	48.373.760	892.515	4.741.367	8.837.949	5.346.258	50.702.229	138.661.477	847.470.378
PREVISIONI INIZIALI DI COMPETENZA	549.304.347	17.376.176	23.475.270	48.211.748	892.515	4.623.240	8.735.482	5.346.258	50.681.471	138.661.367	847.307.874
VARIAZIONI APPORTATE A TUTTO FEBBRAIO 2015	-257.428	12.683	3.755	162.032	0	118.127	102.467	0	20.758	110	162.504



RIEPILOGO DELLE ENTRATE E DELLE SPESE

(COMPETENZA)

ENTRATE	PREVISIONI INIZIALI DI COMPETENZA 1	VARIAZIONI A TUTTO IL MESE DI FEBBRAIO 2015 2	PREVISIONI AGGIORNATE DI COMPETENZA 3 = (1+2)	ACCERTAMENTI 4
TITOLO I - ENTRATE TRIBUTARIE	474.736.810.000,00	0,00	474.736.810.000,00	48.178.833.797,05
TITOLO II - ENTRATE EXTRA-TRIBUTARIE	67.437.958.595,00	134.088.815,00	67.572.047.410,00	7.109.612.576,09
ENTRATE CORRENTI (A)	542.174.768.595,00	134.088.815,00	542.308.857.410,00	55.288.446.373,14
TITOLO III - ALIENAZIONE ED AMMORTAMENTO DI BENI PATRIMONIALI E RISCOSSIONE DI CREDITI	1.981.528.304,00	0,00	1.981.528.304,00	42.862.503,66
ENTRATE FINALI (B)	544.156.296.899,00	134.088.815,00	544.290.385.714,00	55.331.308.876,8
DI CUI: OPERAZIONI FINANZIARIE (-)	329.028.304,00	0,00	329.028.304,00	41.195.109,21
ENTRATE FINALI NETTE (C)	543.827.268.595,00	134.088.815,00	543.961.357.410,00	55.372.503.986,07
TITOLO IV - ACCENSIONE DI PRESTITI	303.151.577.302,00	0,00	303.151.577.302,00	56.491.533.697,08
ENTRATE COMPLESSIVE	847.307.874.201,00	134.088.815,00	847.441.963.016,00	111.822.842.573,88



RIEPILOGO DELLE ENTRATE E DELLE SPESE

(COMPETENZA)

SPESE	PREVISIONI INIZIALI DI COMPETENZA 1	VARIAZIONI A TUTTO IL MESE DI FEBBRAIO 2015 2	PREVISIONI AGGIORNATE DI COMPETENZA 3 = (1+2)	IMPEGNI 4
TITOLO I - SPESE CORRENTI	(D)	574.458.037,261,00	116.485.353,00	62.460.753.125,47
TITOLO II - SPESE IN CONTO CAPITALE		40.229.520.138,00	46.018.187,00	12.221.157.504,14
SPESE FINALI (E)	614.687.557.399,00	162.503.540,00	614.850.060.939,00	74.681.910.629,61
DI CUI: OPERAZIONI FINANZIARIE (-)	856.834.906,00	45.000.000,00	901.834.906,00	367.793.829,00
SPESE FINALI NETTE (F)	613.830.722.493,00	117.503.540,00	613.948.226.033,00	74.314.116.800,61
TITOLO III - RIMBORSO PASSIVITA' FINANZIARIE		232.620.316.802,00	232.620.316.802,00	4.928.792.919,74
SPESE COMPLESSIVE (G)	847.307.874.201,00	162.503.540,00	847.470.377.741,00	79.610.703.549,35


RISULTATI DIFFERENZIALI	PREVISIONI INIZIALI DI COMPETENZA 1	VARIAZIONI A TUTTO IL MESE DI FEBBRAIO 2015 2	PREVISIONI AGGIORNATE DI COMPETENZA 3 = (1+2)	IMPEGNI 4
RISPARMIO PUBBLICO (A-D)	-32.283.268.686,00	17.603.462,00	-32.265.665.204,00	-7.172.306.752,33
SALDO NETTO DA FINANZIARE (B-E)	-70.531.260.500,00	-28.414.725,00	-70.559.675.225,00	-19.350.601.752,81
INDEBITAMENTO NETTO (C-F)	-70.003.453.898,00	16.585.275,00	-69.986.868.623,00	-18.941.612.814,60
RICORSO AL MERCATO (B-G)	-303.151.577.302,00	-28.414.725,00	-303.179.992.027,00	-24.279.394.672,55



RIEPILOGO DELLE ENTRATE


(CASSA)

ENTRATE	PREVISIONI INIZIALI DI CASSA ¹	VARIAZIONI A TUTTO IL MESE DI FEBBRAIO 2015 ²	PREVISIONI AGGIORNATE DI CASSA ^{3 = (1+2)}
TITOLO I - ENTRATE TRIBUTARIE	444.178.810.000,00	0,00	444.178.810.000,00
CATEGORIA I - IMPOSTE SUL PATRIMONIO E SUL REDDITO	238.637.310.000,00	0,00	238.637.310.000,00
Entrate derivanti dall'attività ordinaria di gestione	232.594.310.000,00	0,00	232.594.310.000,00
Entrate derivanti dall'attività di accertamento e controllo	6.043.000.000,00	0,00	6.043.000.000,00
CATEGORIA II - TASSE ED IMPOSTE SUGLI AFFARI	146.557.400.000,00	0,00	146.557.400.000,00
Entrate derivanti dall'attività ordinaria di gestione	143.755.400.000,00	0,00	143.755.400.000,00
Entrate derivanti dall'attività di accertamento e controllo	2.802.000.000,00	0,00	2.802.000.000,00
CATEGORIA III - IMPOSTE SULLA PRODUZIONE, SUI CONSUMI E DOGANE	36.280.100.000,00	0,00	36.280.100.000,00
Entrate derivanti dall'attività ordinaria di gestione	36.230.100.000,00	0,00	36.230.100.000,00
Entrate derivanti dall'attività di accertamento e controllo	50.000.000,00	0,00	50.000.000,00
CATEGORIA IV - MONOPOLI	10.815.000.000,00	0,00	10.815.000.000,00
Entrate derivanti dall'attività ordinaria di gestione	10.814.000.000,00	0,00	10.814.000.000,00
Entrate derivanti dall'attività di accertamento e controllo	1.000.000,00	0,00	1.000.000,00
CATEGORIA V - LOTTO, LOTTERIE ED ALTRE ATTIVITÀ DI GIUOCO	11.889.000.000,00	0,00	11.889.000.000,00
Entrate derivanti dall'attività ordinaria di gestione	11.852.000.000,00	0,00	11.852.000.000,00
Entrate derivanti dall'attività di accertamento e controllo	37.000.000,00	0,00	37.000.000,00



RIEPILOGO DELLE ENTRATE
(CASSA)

ENTRATE	PREVISIONI INIZIALI DI CASSA 1	VARIAZIONI A TUTTO IL MESE DI FEBBRAIO 2015 2	PREVISIONI AGGIORNATE DI CASSA 3 = (1+2)
TITOLO II - ENTRATE EXTRA-TRIBUTARIE	49.542.372.595,00	134.088.815,00	49.676.461.410,00
CATEGORIA VI - PROVENTI SPECIALI	691.705.822,00	0,00	691.705.822,00
CATEGORIA VII - PROVENTI DI SERVIZI PUBBLICI MINORI	19.195.456.085,00	45.000.000,00	19.240.456.085,00
CATEGORIA VIII - PROVENTI DEI BENI DELLO STATO	290.700.000,00	0,00	290.700.000,00
CATEGORIA IX - PRODOTTI NETTI DI AZIENDE AUTONOME ED UTILI DI GESTIONI	1.263.000.000,00	0,00	1.263.000.000,00
CATEGORIA X - INTERESSI SU ANTICIPAZIONI E CREDITI VARI DEL TESORO	2.718.345.000,00	0,00	2.718.345.000,00
CATEGORIA XI - RICUPERI, RIMBORSI E CONTRIBUTI	23.034.225.423,00	89.088.815,00	23.123.314.238,00
CATEGORIA XII - PARTITE CHE SI COMPENSANO NELLA SPESA	2.348.940.265,00	0,00	2.348.940.265,00
TITOLO III - ALIENAZIONE ED AMMORTAMENTO DI BENI PATRIMONIALI E RISCOSSIONE DI CREDITI	1.981.528.304,00	0,00	1.981.528.304,00
CATEGORIA XIII - VENDITA DI BENI ED AFFRANCAZIONE DI CANONI	729.500.000,00	0,00	729.500.000,00
CATEGORIA XIV - AMMORTAMENTO DI BENI PATRIMONIALI	923.000.000,00	0,00	923.000.000,00
CATEGORIA XV - RIMBORSO DI ANTICIPAZIONI E DI CREDITI VARI DEL TESORO	329.028.304,00	0,00	329.028.304,00
TITOLO IV - ACCENSIONE DI PRESTITI	362.583.785.018,00	0,00	362.583.785.018,00
ACCENSIONE DI PRESTITI	362.583.785.018,00	0,00	362.583.785.018,00
TOTALE COMPLESSIVO	858.286.495.917,00	134.088.815,00	858.420.584.732,00



RIEPILOGO DELLA SPESA PER MINISTERO / MACROAGGREGATO

(CASSA)

SPESA	PREVISIONI INIZIALI DI CASSA 1	VARIAZIONI A TUTTO IL MESE DI FEBBRAIO 2015 2	PREVISIONI AGGIORNATE DI CASSA 3=(1+2)
TITOLO I - SPESE CORRENTI	583.641.245.915,00	120.257.037,00	583.761.502.952,00
ECONOMIA E FINANZE	345.938.227.354,00	-94.256.227,00	345.843.971.127,00
FUNZIONAMENTO	20.678.673.496,00	6.870.334,00	20.685.543.830,00
INTERVENTI	206.004.300.243,00	87.630.367,00	206.091.930.610,00
ONERI COMUNI DI PARTE CORRENTE	31.298.736.656,00	-188.756.928,00	31.109.979.728,00
ONERI DEL DEBITO PUBBLICO	87.956.516.959,00	0,00	87.956.516.959,00
SVILUPPO ECONOMICO	653.808.380,00	109.607,00	653.917.987,00
FUNZIONAMENTO	199.475.958,00	250.238,20	199.726.196,20
INTERVENTI	368.466.713,00	-140.631,20	368.326.081,80
ONERI COMUNI DI PARTE CORRENTE	16.709.925,00	0,00	16.709.925,00
ONERI DEL DEBITO PUBBLICO	69.155.784,00	0,00	69.155.784,00
LAVORO E POLITICHE SOCIALI	128.450.973.389,00	0,00	128.450.973.389,00
FUNZIONAMENTO	456.145.850,00	0,00	456.145.850,00
INTERVENTI	123.241.540.128,00	0,00	123.241.540.128,00
ONERI COMUNI DI PARTE CORRENTE	4.753.287.411,00	0,00	4.753.287.411,00
GIUSTIZIA	7.631.477.343,00	3.000.000,00	7.634.477.343,00
FUNZIONAMENTO	6.475.369.926,00	3.482.564,00	6.478.852.490,00
INTERVENTI	990.835.220,00	0,00	990.835.220,00
ONERI COMUNI DI PARTE CORRENTE	165.272.197,00	-482.564,00	164.789.633,00
AFFARI ESTERI E DELLA COOPERAZIONE INTERNAZIONALE	2.128.065.154,00	27.030.582,00	2.155.095.736,00
FUNZIONAMENTO	838.625.237,00	852.032,55	839.477.269,55
INTERVENTI	1.279.223.149,00	26.303.869,45	1.305.527.018,45
ONERI COMUNI DI PARTE CORRENTE	10.216.768,00	-125.320,00	10.091.448,00

RIEPILOGO DELLA SPESA PER MINISTERO / MACROAGGREGATO

(CASSA)

SPESA	PREVISIONI INIZIALI DI CASSA 1	VARIAZIONI A TUTTO IL MESE DI FEBBRAIO 2015 2	PREVISIONI AGGIORNATE DI CASSA 3=(1+2)
ISTRUZIONE, UNIVERSITA' E RICERCA	50.137.555.423,00	20.757.755,00	50.158.313.178,00
FUNZIONAMENTO	41.214.046.720,00	20.757.755,00	41.234.804.475,00
INTERVENTI	7.730.906.635,00	0,00	7.730.906.635,00
ONERI COMUNI DI PARTE CORRENTE	1.183.663.982,00	0,00	1.183.663.982,00
ONERI DEL DEBITO PUBBLICO	8.938.086,00	0,00	8.938.086,00
INTERNO	20.828.749.713,00	97.915.035,00	20.926.664.748,00
FUNZIONAMENTO	9.988.156.503,00	99.624.023,00	10.087.780.526,00
INTERVENTI	10.692.906.658,00	353.012,00	10.693.259.670,00
ONERI COMUNI DI PARTE CORRENTE	147.686.552,00	-2.062.000,00	145.624.552,00
AMBIENTE E TUTELA DEL TERRITORIO E DEL MARE	370.495.794,00	0,00	370.495.794,00
FUNZIONAMENTO	84.373.204,00	145.941,00	84.519.145,00
INTERVENTI	272.060.298,00	0,00	272.060.298,00
ONERI COMUNI DI PARTE CORRENTE	11.072.425,00	-145.941,00	10.926.484,00
ONERI DEL DEBITO PUBBLICO	2.989.867,00	0,00	2.989.867,00
INFRASTRUTTURE E TRASPORTI	7.031.358.562,00	38.838.754,00	7.070.197.316,00
FUNZIONAMENTO	1.057.175.817,00	1.965.082,56	1.059.140.899,56
INTERVENTI	5.914.074.113,00	36.873.360,44	5.950.947.473,44
ONERI COMUNI DI PARTE CORRENTE	60.108.632,00	311,00	60.108.943,00
DIFESA	17.012.602.914,00	12.683.264,00	17.025.286.178,00
FUNZIONAMENTO	16.110.248.230,00	12.683.264,00	16.122.931.494,00
INTERVENTI	221.471.577,00	0,00	221.471.577,00
ONERI COMUNI DI PARTE CORRENTE	680.883.107,00	0,00	680.883.107,00



RIEPILOGO DELLA SPESA PER MINISTERO / MACROAGGREGATO

(CASSA)

SPESA	PREVISIONI INIZIALI DI CASSA 1	VARIAZIONI A TUTTO IL MESE DI FEBBRAIO 2015 2	PREVISIONI AGGIORNATE DI CASSA 3=(1+2)
POLITICHE AGRICOLE ALIMENTARI E FORESTALI	939.302.119,00	0,00	939.302.119,00
FUNZIONAMENTO	564.334.455,00	0,00	564.334.455,00
INTERVENTI	364.546.170,00	0,00	364.546.170,00
ONERI COMUNI DI PARTE CORRENTE	10.421.494,00	0,00	10.421.494,00
BENI E ATTIVITA' CULTURALI E TURISMO	1.268.021.468,00	800.000,00	1.268.821.468,00
FUNZIONAMENTO	762.371.737,00	800.000,00	763.171.737,00
INTERVENTI	408.690.481,00	0,00	408.690.481,00
ONERI COMUNI DI PARTE CORRENTE	96.959.250,00	0,00	96.959.250,00
SALUTE	1.250.608.302,00	13.378.267,00	1.263.986.569,00
FUNZIONAMENTO	182.192.335,00	2.086.460,00	184.278.795,00
INTERVENTI	1.055.632.809,00	11.291.807,00	1.066.924.616,00
ONERI COMUNI DI PARTE CORRENTE	12.783.158,00	0,00	12.783.158,00
TITOLO II - SPESE IN CONTO CAPITALE	42.024.933.200,00	42.246.503,00	42.067.179.703,00
ECONOMIA E FINANZE	21.800.249.899,00	-202.302.952,00	21.597.946.947,00
ALTRE SPESE IN C/CAPITALE	861.001.829,00	0,00	861.001.829,00
INVESTIMENTI	18.021.397.292,00	45.993.911,00	18.067.391.203,00
ONERI COMUNI DI CONTO CAPITALE	2.917.850.778,00	-248.296.863,00	2.669.553.915,00
SVILUPPO ECONOMICO	3.636.316.461,00	28.316,00	3.636.344.777,00
INVESTIMENTI	3.616.316.461,00	28.316,00	3.616.344.777,00
ONERI COMUNI DI CONTO CAPITALE	20.000.000,00	0,00	20.000.000,00

RIEPILOGO DELLA SPESA PER MINISTERO / MACROAGGREGATO


(CASSA)

SPESA	PREVISIONI INIZIALI DI CASSA 1	VARIAZIONI A TUTTO IL MESE DI FEBBRAIO 2016 2	PREVISIONI AGGIORNATE DI CASSA 3=(1+2)
LAVORO E POLITICHE SOCIALI	113.156.361,00	0,00	113.156.361,00
INVESTIMENTI	110.156.361,00	0,00	110.156.361,00
ONERI COMUNI DI CONTO CAPITALE	3.000.000,00	0,00	3.000.000,00
GIUSTIZIA	134.781.227,00	-2.996.250,00	131.784.977,00
INVESTIMENTI	129.781.227,00	-2.996.250,00	126.784.977,00
ONERI COMUNI DI CONTO CAPITALE	5.000.000,00	0,00	5.000.000,00
AFFARI ESTERI E DELLA COOPERAZIONE INTERNAZIONALE	43.320.379,00	20.526,00	43.340.905,00
INVESTIMENTI	43.320.379,00	20.526,00	43.340.905,00
ISTRUZIONE, UNIVERSITA' E RICERCA	2.441.512.735,00	0,00	2.441.512.735,00
INVESTIMENTI	2.421.512.735,00	0,00	2.421.512.735,00
ONERI COMUNI DI CONTO CAPITALE	20.000.000,00	0,00	20.000.000,00
INTERNO	2.715.957.661,00	0,00	2.715.957.661,00
ALTRE SPESE IN C/CAPITALE	200.000.000,00	0,00	200.000.000,00
INVESTIMENTI	2.510.757.661,00	0,00	2.510.757.661,00
ONERI COMUNI DI CONTO CAPITALE	5.200.000,00	0,00	5.200.000,00
AMBIENTE E TUTELA DEL TERRITORIO E DEL MARE	308.462.058,00	0,00	308.462.058,00
INVESTIMENTI	293.662.058,00	0,00	293.662.058,00
ONERI COMUNI DI CONTO CAPITALE	14.800.000,00	0,00	14.800.000,00
INFRASTRUTTURE E TRASPORTI	6.390.208.265,00	248.296.863,00	6.638.505.128,00
INVESTIMENTI	4.778.431.224,00	111.052.537,00	4.889.483.761,00
ONERI COMUNI DI CONTO CAPITALE	1.611.777.041,00	137.244.326,00	1.749.021.367,00
DIFESA	3.707.892.530,00	0,00	3.707.892.530,00
INVESTIMENTI	3.697.892.530,00	0,00	3.697.892.530,00
ONERI COMUNI DI CONTO CAPITALE	10.000.000,00	0,00	10.000.000,00

RIEPILOGO DELLA SPESA PER MINISTERO / MACROAGGREGATO

(CASSA)

SPESA	PREVISIONI INIZIALI DI CASSA 1	VARIAZIONI A TUTTO IL MESE DI FEBBRAIO '07/16 2	PREVISIONI AGGIORNATE DI CASSA 3=(1+2)
POLITICHE AGRICOLE ALIMENTARI E FORESTALI	462.216.085,00	0,00	462.216.085,00
INVESTIMENTI	406.520.935,00	0,00	406.520.935,00
ONERI COMUNI DI CONTO CAPITALE	55.695.150,00	0,00	55.695.150,00
BENI E ATTIVITA' CULTURALI E TURISMO	258.419.065,00	-800.000,00	257.619.065,00
INVESTIMENTI	242.596.048,00	-800.000,00	241.796.048,00
ONERI COMUNI DI CONTO CAPITALE	15.823.017,00	0,00	15.823.017,00
SALUTE	12.440.474,00	0,00	12.440.474,00
INVESTIMENTI	2.440.474,00	0,00	2.440.474,00
ONERI COMUNI DI CONTO CAPITALE	10.000.000,00	0,00	10.000.000,00
TOTALE TITOLO 1 E 2	625.666.179.115,00	162.503.540,00	625.828.682.655,00
TITOLO III - RIMBORSO PASSIVITA' FINANZIARIE	232.620.316.802,00	0,00	232.620.316.802,00
ECONOMIA E FINANZE	232.245.300.472,00	0,00	232.245.300.472,00
RIMBORSO DEL DEBITO PUBBLICO	232.245.300.472,00	0,00	232.245.300.472,00
SVILUPPO ECONOMICO	253.209.969,00	0,00	253.209.969,00
RIMBORSO DEL DEBITO PUBBLICO	253.209.969,00	0,00	253.209.969,00
ISTRUZIONE, UNIVERSITA' E RICERCA	26.490.252,00	0,00	26.490.252,00
RIMBORSO DEL DEBITO PUBBLICO	26.490.252,00	0,00	26.490.252,00
INTERNO	43.249.822,00	0,00	43.249.822,00
RIMBORSO DEL DEBITO PUBBLICO	43.249.822,00	0,00	43.249.822,00
AMBIENTE E TUTELA DEL TERRITORIO E DEL MARE	10.160.732,00	0,00	10.160.732,00
RIMBORSO DEL DEBITO PUBBLICO	10.160.732,00	0,00	10.160.732,00
POLITICHE AGRICOLE ALIMENTARI E FORESTALI	0,00	0,00	0,00
RIMBORSO DEL DEBITO PUBBLICO	0,00	0,00	0,00



RIEPILOGO DELLA SPESA PER MINISTERO / MACROAGGREGATO

(CASSA)


SPESA	PREVISIONI INIZIALI DI CASSA 1	VARIAZIONI A TUTTO IL MESE DI FEBBRAIO 2015 2	PREVISIONI AGGIORNATE DI CASSA 3=(1+2)
BENI E ATTIVITA' CULTURALI E TURISMO	41.905.555,00	0,00	41.905.555,00
RIMBORSO DEL DEBITO PUBBLICO	41.905.555,00	0,00	41.905.555,00
TOTALE COMPLESSIVO	858.286.495.917,00	162.603.540,00	858.448.999.457,00



RIEPILOGO DELLA SPESA PER TITOLO / MACROAGGREGATO

(CASSA)

SPESA	PREVISIONI INIZIALI DI CASSA 1	VARIAZIONI A TUTTO IL MESE DI FEBBRAIO 2015 2	PREVISIONI AGGIORNATE DI CASSA 3=(1+2)
TITOLO I - SPESE CORRENTI	583.641.245.915,00	120.257.037,00	583.761.502.952,00
FUNZIONAMENTO	98.611.189.468,00	149.517.694,31	98.760.707.162,31
INTERVENTI	358.544.654.194,00	162.311.784,69	358.706.965.978,69
ONERI COMUNI DI PARTE CORRENTE	38.447.801.557,00	-191.572.442,00	38.256.229.115,00
ONERI DEL DEBITO PUBBLICO	88.037.600.696,00	0,00	88.037.600.696,00
TITOLO II - SPESE IN CONTO CAPITALE	42.024.933.200,00	42.246.503,00	42.067.179.703,00
ALTRE SPESE IN C/CAPITALE	1.061.001.829,00	0,00	1.061.001.829,00
INVESTIMENTI	36.274.785.385,00	153.299.040,00	36.428.084.425,00
ONERI COMUNI DI CONTO CAPITALE	4.689.145.986,00	-111.052.537,00	4.578.093.449,00
TITOLO III - RIMBORSO PASSIVITA' FINANZIARIE	232.620.316.802,00	0,00	232.620.316.802,00
RIMBORSO DEL DEBITO PUBBLICO	232.620.316.802,00	0,00	232.620.316.802,00
TOTALE COMPLESSIVO	858.286.495.917,00	162.503.540,00	858.448.999.457,00




MINISTERI	RISORSE PROPRIE UNIONE EUROPEA	INTERESSI PASSIVI E REDDITI DA CAPITALE	POSTE CORRETTIVE E COMPENSATIVE	AMMORTAMENTI	ALTRE USCITE CORRENTI	TOTALE TITOLO 1
ECONOMIA E FINANZE	18.900.000,00	87.282.364,49	54.684.370,17	923.000,00	14.715.728,35	345.843.971,13
SVILUPPO ECONOMICO	0,00	69.155,78	125,10	0,00	12.196,20	663.917,99
LAVORO E POLITICHE SOCIALI	0,00	0,00	42.000,00	0,00	318.113,39	128.450.973,39
GIUSTIZIA	0,00	1.242,08	0,00	0,00	244.300,60	7.634.477,34
AFFARI ESTERI E DELLA COOPERAZIONE INTERNAZIONALE	0,00	0,00	0,00	0,00	2.093,15	2.155.095,74
ISTRUZIONE, UNIVERSITA' E RICERCA	0,00	8.938,09	0,00	0,00	154,94	50.158.313,18
INTERNO	0,00	29.069,71	58.993,46	0,00	42.582,96	20.926.664,75
AMBIENTE E TUTELA DEL TERRITORIO E DEL MARE	0,00	2.989,87	0,00	0,00	8.330,86	370.495,79
INFRASTRUTTURE E TRASPORTI	0,00	208,90	5.338,02	0,00	56.250,34	7.070.197,32
DIFESA	0,00	531,00	85.000,00	0,00	60.045,13	17.025.286,18
POLITICHE AGRICOLE ALIMENTARI E FORESTALI	0,00	0,00	0,00	0,00	6.006,25	939.302,12
BENI E ATTIVITA' CULTURALI E TURISMO	0,00	15.459,80	1,86	0,00	20.802,08	1.268.821,47
SALUTE	0,00	0,00	0,00	0,00	9.112,20	1.263.986,57
IN COMPLESSO	18.900.000,00	87.409.959,73	54.875.828,62	923.000,00	15.495.716,45	583.761.502,95
PREVISIONI INIZIALI DI CASSA	18.900.000,00	87.409.659,73	54.875.512,71	923.000,00	15.686.094,13	583.641.245,92
VARIAZIONI APPORTATE A TUTTO FEBBRAIO 2015	0,00	300,00	315,91	0,00	-190.377,69	120.257,04



PREVISIONI AGGIORNATE DI CASSA PER CLASSIFICAZIONE ECONOMICA / MINISTERO

(MIGLIAIA DI EURO)

MINISTERI	INVESTIMENTI FISSI LORDI E ACQUISTI DI TERRENI	CONTRIBUTI AGLI INVESTIMENTI	CONTRIBUTI AGLI INVESTIMENTI AD IMPRESE	CONTRIBUTI AGLI INVESTIMENTI A FAMIGLIE E ISTITUZIONI SOCIALI PRIVATE	CONTRIBUTI AGLI INVESTIMENTI A ESTERO	ALTRI TRASFERIMENTI IN CONTO CAPITALE	ACQUISIZIONI DI ATTIVITA' FINANZIARIE
ECONOMIA E FINANZE	328.508,12	14.863.164,00	2.716.836,30	213.494,33	64.416,47	2.758.692,83	652.834,91
SVILUPPO ECONOMICO	8.308,89	225.945,21	3.326.991,93	0,00	0,00	25.098,74	50.000,00
LAVORO E POLITICHE SOCIALI	5.431,76	4.724,60	100.000,00	0,00	0,00	3.000,00	0,00
GIUSTIZIA	126.784,98	0,00	0,00	0,00	0,00	5.000,00	0,00
AFFARI ESTERI E DELLA COOPERAZIONE INTERNAZIONALE	8.675,85	0,00	0,00	0,00	34.665,05	0,00	0,00
ISTRUZIONE, UNIVERSITA' E RICERCA	6.138,26	2.193.878,99	60.803,04	0,00	160.692,45	20.000,00	0,00
INTERNO	202.374,63	2.308.383,03	0,00	0,00	0,00	5.200,00	200.000,00
AMBIENTE E TUTELA DEL TERRITORIO E DEL MARE	55.665,70	237.996,36	0,00	0,00	0,00	14.800,00	0,00
INFRASTRUTTURE E TRASPORTI	770.839,54	1.237.652,56	2.558.298,86	8.973,36	94,32	2.062.646,48	0,00
DIFESA	3.658.662,81	0,00	0,00	14,62	39.215,11	10.000,00	0,00
POLITICHE AGRICOLE ALIMENTARI E FORESTALI	206.172,45	55.164,05	145.184,44	0,00	0,00	55.695,15	0,00
BENI E ATTIVITA' CULTURALI E TURISMO	100.789,30	4.907,39	130.062,40	6.036,95	0,00	15.823,02	0,00
SALUTE	2.392,23	0,00	0,00	0,00	0,00	10.048,25	0,00
IN COMPLESSO	5.480.744,52	21.131.816,19	9.038.176,98	228.519,26	299.083,39	4.986.004,47	902.834,91
PREVISIONI INIZIALI DI CASSA	5.436.970,23	21.075.748,85	9.029.744,76	228.494,26	299.083,39	5.097.057,00	857.834,91
VARIAZIONI APPORTATE A TUTTO FEBBRAIO 2015	43.774,29	56.067,33	8.432,22	25,00	0,00	-111.052,54	45.000,00



MINISTERI	TOTALE TITOLO 2	TOTALE TITOLO 1 E 2	PREVISIONI INIZIALI	VARIAZIONI APPORTATE A TUTTO FEBBRAIO 2015
ECONOMIA E FINANZE	21.597.946,95	367.441.918,07	367.738.477,25	-296.559,18
SVILUPPO ECONOMICO	3.636.344,78	4.290.262,76	4.290.124,84	137,92
LAVORO E POLITICHE SOCIALI	113.156,36	128.564.129,75	128.564.129,75	0,00
GIUSTIZIA	131.784,98	7.766.262,32	7.766.258,57	3,75
AFFARI ESTERI E DELLA COOPERAZIONE INTERNAZIONALE	43.340,91	2.198.436,64	2.171.385,53	27.051,11
ISTRUZIONE, UNIVERSITA' E RICERCA	2.441.512,74	52.599.825,91	52.579.068,16	20.757,76
INTERNO	2.715.957,66	23.642.622,41	23.544.707,37	97.915,04
AMBIENTE E TUTELA DEL TERRITORIO E DEL MARE	308.462,06	678.957,85	678.957,85	0,00
INFRASTRUTTURE E TRASPORTI	6.638.505,13	13.708.702,44	13.421.566,83	287.135,62
DIFESA	3.707.892,53	20.733.178,71	20.720.495,44	12.683,26
POLITICHE AGRICOLE ALIMENTARI E FORESTALI	462.216,09	1.401.518,20	1.401.518,20	0,00
BENI E ATTIVITA' CULTURALI E TURISMO	257.619,07	1.526.440,53	1.526.440,53	0,00
SALUTE	12.440,47	1.276.427,04	1.263.048,78	13.378,27
IN COMPLESSO	42.067.179,7	625.828.682,66	625.656.179,12	162.503,54
PREVISIONI INIZIALI DI CASSA	42.024.933,20	625.666.179,12	625.666.179,12	
VARIAZIONI APPORTATE A TUTTO FEBBRAIO 2015	42.246,50	162.503,54		



PREVISIONI AGGIORNATE DI CASSA PER DIVISIONI / MINISTERO

(MIGLIAIA DI EURO)


MINISTERI	SERVIZI GENERALI DELLE PUBBLICHE AMMINISTRAZIONI	DIFESA	ORDINE PUBBLICO E SICUREZZA	AFFARI ECONOMICI	PROTEZIONE DELL'AMBIENTE	ABBAZIANIE ASSETTO TERRITORIALE	SANITA'	ATTIVITA' RICREATIVE, CULTURALI E DI CULTO	ISTRUZIONE	PROTEZIONE SOCIALE	TOTALE TITOLO 1
ECONOMIA E FINANZE	299.242.891	947.132	1.917.499	4.472.153		316.794	7.135.000	3.458.985	14.385	28.339.132	346.843.971
SVILUPPO ECONOMICO				543.414	45.193		8.946	56.240			653.793
LAVORO E POLITICHE SOCIALI				19.658.891						108.792.082	128.450.973
GIUSTIZIA			7.634.257							220	7.634.477
AFFARI ESTERI E DELLA COOPERAZIONE INTERNAZIONALE	2.155.096										2.155.096
ISTRUZIONE, UNIVERSITA' E RICERCA	56.181			5					50.102.127		50.168.313
INTERNO	10.664.718	3.588	9.597.357		436			5.389		655.177	20.926.665
AMBIENTE E TUTELA DEL TERRITORIO E DEL MARE					366.159	4.337					370.496
INFRASTRUTTURE E TRASPORTI	80.155		652.607	6.019.570	293	265.942				51.630	7.070.197
DIFESA	4.747	14.159.479	2.796.876	7.656	711	26.968				28.850	17.025.286
POLITICHE AGRICOLE ALIMENTARI E FORESTALI			283.699	464.730	190.657					216	939.302
BENI E ATTIVITA' CULTURALI E TURISMO				29.649	56			1.239.101		16	1.268.821
SALUTE	17.624		10.371				831.228			404.764	1.263.987
IN COMPLESSO	312.221.410	15.110.199	22.892.665	31.196.068	603.505	614.041	7.975.174	4.759.716	50.116.512	138.272.087	583.761.378
PREVISIONI INIZIALI DI CASSA	312.378.650	15.097.516	22.790.518	31.159.652	603.686	612.854	7.872.673	4.759.912	50.095.755	138.272.021	583.641.246
VARIAZIONI APPORTATE A TUTTO FEBBRAIO 2015	-157.240	12.683	102.147	37.415	-191	1.188	102.501	804	20.758	67	120.132



PREVISIONI AGGIORNATE DI CASSA PER DIVISIONI / MINISTERO

(MIGLIAIA DI EURO)

MINISTERI	SERVIZI GENERALI DELLE PUBBLICHE AMMINISTRAZIONI	DIFESA	ORDINE PUBBLICO E SICUREZZA	AFFARI ECONOMICI	PROTEZIONE DELL'AMBIENTE	ABITAZIONI E ASSETTO TERRITORIALE	SANITA'	ATTIVITA' RICREATIVE CULTURALI E DI CULTO	ISTRUZIONE	PROTEZIONE SOCIALE	TOTALE TITOLO 2
ECONOMIA E FINANZE	10.038.094	17.806	66.420	8.294.626	7.678	1.549.810	850.490	344.666		428.355	21.597.947
SVILUPPO ECONOMICO				3.634.299	45	2.000		2			3.636.345
LAVORO E POLITICHE SOCIALI				113.124						32	113.156
GIUSTIZIA			131.785								131.785
AFFARI ESTERI E DELLA COOPERAZIONE INTERNAZIONALE	43.341										43.341
ISTRUZIONE, UNIVERSITA' E RICERCA	1.993.465								448.048		2.441.513
INTERNO	2.381.395	879	192.066	10.948	15.000			24	111.179	4.468	2.715.958
AMBIENTE E TUTELA DEL TERRITORIO E DEL MARE					288.438	20.024					308.462
INFRASTRUTTURE E TRASPORTI	79.092		228.995	4.647.693		1.661.725					6.638.505
DIFESA	86.150	3.601.004	20.739								3.707.893
POLITICHE AGRICOLE ALIMENTARI E FORESTALI			17.881	440.111	4.425						462.216
BENI E ATTIVITA' CULTURALI E TURISMO	9.600			185	744			247.090			257.619
SALUTE							12.427				12.440
IN COMPLESSO	14.631.137	3.619.688	658.699	17.140.985	316.328	3.253.560	862.917	591.764	559.226	432.855	42.067.180
PREVISIONI INIZIALI DI CASSA	14.829.791	3.619.688	661.659	17.024.299	316.328	3.125.506	862.917	592.584	559.226	432.855	42.024.933
VARIAZIONI APPORTATE A TUTTO FEBBRAIO 2015	-198.654	0	-2.960	116.686	0	127.974	0	-800	0	0	42.247



PREVISIONI AGGIORNATE DI CASSA PER DIVISIONI / MINISTERO

(MIGLIAIA DI EURO)

MINISTERI	SERVIZI GENERALI DELLE PUBBLICHE AMMINISTRAZIONI	ORDINE PUBBLICO E SICUREZZA	AFFARI ECONOMICI	PROTEZIONE DELL'AMBIENTE	ABITAZIONE ASSETTO TERRITORIALE	SANITA'	ISTRUZIONE	TOTALE TITOLO 3
ECONOMIA E FINANZE	231.287.902				957.398			232.245.300
SVILUPPO ECONOMICO			249.701			3.509		253.210
ISTRUZIONE, UNIVERSITA' E RICERCA							26.490	26.490
INTERNO	14.023	29.227						43.250
AMBIENTE E TUTELA DEL TERRITORIO E DEL MARE				4.015	6.146			10.161
BENI E ATTIVITA' CULTURALI E TURISMO	41.906							41.906
IN COMPLESSO	231.343.831	29.227	249.701	4.015	963.544	3.509	26.490	232.620.317
PREVISIONI INIZIALI DI CASSA	231.343.831	29.227	249.701	4.015	963.544	3.509	26.490	232.620.317
VARIAZIONI APPORTATE A TUTTO FEBBRAIO 2015	0	0	0	0	0	0	0	0



PREVISIONI AGGIORNATE DI CASSA PER DIVISIONI / MINISTERO


(MIGLIAIA DI EURO)

MINISTRI	SERVIZI GENERALI DELLE PUBBLICHE AMMINISTRAZIONI	DIFESA	ORDINE PUBBLICO E SICUREZZA	AFFARI ECONOMICI	PROTEZIONE DELL'AMBIENTE	ABITAZIONI E ASSETTO TERRITORIALE	SANITA'	ATTIVITA' RICREATIVE CULTURALI E DI CULTO	ISTRUZIONE	PROTEZIONE SOCIALE	TOTALE SPESE
ECONOMIA E FINANZE	540.568.887	964.937	1.983.919	12.766.779	7.678	2.824.003	7.985.490	3.803.654	14.385	28.767.487	599.687.219
SVILUPPO ECONOMICO				4.427.413	45.238	2.000	12.455	56.242			4.543.348
LAVORO E POLITICHE SOCIALI				19.772.015						108.792.115	128.564.130
GIUSTIZIA			7.766.042							220	7.766.262
AFFARI ESTERI E DELLA COOPERAZIONE INTERNAZIONALE	2.198.437										2.198.437
ISTRUZIONE, UNIVERSITA' E RICERCA	2.049.646			5					50.576.665		52.626.316
INTERNO	13.060.136	4.467	9.818.649	10.948	15.436			5.413	111.179	659.645	23.685.872
AMBIENTE E TUTELA DEL TERRITORIO E DEL MARE					658.611	30.508					689.119
INFRASTRUTTURE E TRASPORTI	159.247		882.602	10.667.263	293	1.947.668				51.630	13.708.702
DIFESA	90.896	17.760.483	2.817.615	7.656	711	26.968				28.850	20.733.179
POLITICHE AGRICOLE ALIMENTARI E FORESTALI			301.380	904.841	195.082					216	1.401.518
BENI E ATTIVITA' CULTURALI E TURISMO	51.506			29.834	800			1.486.191		16	1.568.346
SALUTE	17.624		10.385				843.655			404.764	1.276.427
IN COMPLESSO	558.196.378	18.729.887	23.580.591	48.586.753	923.848	4.831.146	8.841.600	5.351.500	50.702.229	138.704.942	858.448.874
PREVISIONI INIZIALI DI CASSA	558.552.273	18.717.204	23.481.404	48.432.651	924.039	4.701.983	8.738.999	5.351.498	50.681.471	138.704.876	858.286.496
VARIAZIONI APPORTATE A TUTTO FEBBRAIO 2015	-355.895	12.683	99.187	154.102	-191	129.162	102.501	4	20.758	67	162.378

RIEPILOGO DELLE ENTRATE E DELLE SPESE

(CASSA)

ENTRATE	PREVISIONI INIZIALI DI CASSA 1	VARIAZIONI A TUTTO IL MESE DI FEBBRAIO 2015 2	PREVISIONI AGGIORNATE DI CASSA 3 = (1+2)
TITOLO I - ENTRATE TRIBUTARIE	444.178.810.000,00	0,00	444.178.810.000,00
TITOLO II - ENTRATE EXTRA-TRIBUTARIE	49.542.372.595,00	134.088.815,00	49.676.461.410,00
ENTRATE CORRENTI (A)	493.721.182.595,00	134.088.815,00	493.855.271.410,00
TITOLO III - ALIENAZIONE ED AMMORTAMENTO DI BENI PATRIMONIALI E RISCOSSIONE DI CREDITI	1.981.528.304,00	0,00	1.981.528.304,00
ENTRATE FINALI (B)	495.702.710.899,00	134.088.815,00	495.836.799.714,00
DI CUI: OPERAZIONI FINANZIARIE (-)	329.028.304,00	0,00	329.028.304,00
ENTRATE FINALI NETTE (C)	495.373.682.595,00	134.088.815,00	495.507.771.410,00
TITOLO IV - ACCENSIONE DI PRESTITI	362.583.785.018,00	0,00	362.583.785.018,00
ENTRATE COMPLESSIVE	858.286.495.917,00	134.088.815,00	858.420.584.732,00



RIEPILOGO DELLE ENTRATE E DELLE SPESE


(CASSA)

SPESE	PREVISIONI INIZIALI DI CASSA 1	VARIAZIONI A TUTTO IL MESE DI FEBBRAIO 2015 2	PREVISIONI AGGIORNATE DI CASSA 3 = (1+2)
TITOLO I - SPESE CORRENTI	(D)		
	583.641.245.915,00	120.257.037,00	583.761.502.952,00
TITOLO II - SPESE IN CONTO CAPITALE			
	42.024.933.200,00	42.246.503,00	42.067.179.703,00
SPESE FINALI (E)	625.666.179.115,00	162.503.540,00	625.828.682.655,00
DI CUI: OPERAZIONI FINANZIARIE (F)	857.834.906,00	45.000.000,00	902.834.906,00
SPESE FINALI NETTE (F)	624.808.344.209,00	117.503.540,00	624.925.847.749,00
TITOLO III - RIMBORSO PASSIVITA' FINANZIARIE			
	232.620.316.802,00	0,00	232.620.316.802,00
SPESE COMPLESSIVE (G)	858.286.495.917,00	162.503.540,00	858.448.999.457,00

RISULTATI DIFFERENZIALI	PREVISIONI INIZIALI DI CASSA 1	VARIAZIONI A TUTTO IL MESE DI FEBBRAIO 2015 2	PREVISIONI AGGIORNATE DI CASSA 3 = (1+2)
RISPARMIO PUBBLICO (A-D)	-89.920.063.320,00	13.831.778,00	-89.906.231.542,00
SALDO NETTO DA FINANZIARE (B-E)	-129.963.468.216,00	-28.414.725,00	-129.991.882.941,00
INDEBITAMENTO NETTO (C-F)	-129.434.661.614,00	16.585.275,00	-129.418.076.339,00
RICORSO AL MERCATO (B-G)	-362.583.785.018,00	-28.414.725,00	-362.612.199.743,00

SVILUPPO DELLE VARIAZIONI APPORTATE: RIEPILOGO DELLE ENTRATE E DELLE SPESE A TUTTO FEBBRAIO 2015

ENTRATE		COMPETENZA	CASSA
CON PROVVEDIMENTI AMMINISTRATIVI		134.088.815,00	134.088.815,00
TOTALE ENTRATE		134.088.815,00	134.088.815,00
SPESE		COMPETENZA	CASSA
codice aggregazione non presente		0,00	0,00
DPR 469/99, ART.2, 2 COMMA		28.414.725,00	28.414.725,00
DPR 469/99, ART. 2 C. 1		134.088.815,00	134.088.815,00
FONDI DI RISERVA E SPECIALI		-126.250,00	-126.250,00
FONDO GLOBALE DI PARTE CORRENTE (L. 196/2009 ART. 18)		126.250,00	126.250,00
RIPARTIZIONI DI FONDI		0,00	0,00
TOTALE SPESE		162.503.540,00	162.503.540,00
DIFFERENZA		-28.414.725,00	-28.414.725,00



SVILUPPO DELLE VARIAZIONI APPORTATE - RIEPILOGO ENTRATE/SPESE

	COMPETENZA	CASSA
ENTRATE	134.088.815,00	134.088.815,00
TITOLO II - ENTRATE EXTRA-TRIBUTARIE	134.088.815,00	134.088.815,00
DPR n. 469 / 1999 art. 2, comma 1	134.088.815,00	134.088.815,00
RIASSEGNAZIONE D'ENTRATA PRIMA DEL 31 OTTOBRE	134.088.815,00	134.088.815,00
SPESE	162.503.540,00	162.503.540,00
TITOLO I - SPESE CORRENTI	116.485.353,00	120.257.037,00
VARIAZIONI A TUTTO GENNAIO 2015	0,00	800.000,00
	0,00	800.000,00
DPR n. 469 / 1999 art. 2, comma 1	89.307.230,00	89.307.230,00
RIASSEGNAZIONE D'ENTRATA PRIMA DEL 31 OTTOBRE	89.307.230,00	89.307.230,00
DPR n. 469 / 1999 art. 2, comma 2	28.172.034,00	28.172.034,00
RIASSEGNAZIONI DI ENTRATA SUCCESSIVE AL 31 OTTOBRE	28.172.034,00	28.172.034,00
FONDI DI RISERVA E SPECIALI	-126.250,00	-126.250,00
	-126.250,00	-126.250,00
L n. 143 / 2014	126.250,00	126.250,00
RATIFICA ED ESECUZIONE DELLO SCAMBIO DI NOTE TRA LA REPUBBLICA ITALIANA E L'ISTITUTO INTERNAZIONALE PER L'UNIFICAZIONE DEL DIRITTO PRIVATO (UNIDROIT) MODIFICATIVO DELL'ARTICOLO 1 DELL'ACCORDO DI SEDE TRA L'ITALIA E L'UNIDROIT DEL 20 LUGLIO 1967, COME EMENDATO CON SCAMBIO DI NOTE DEL 5-9 GIUGNO 1995, FATTO A ROMA IL 21 DICEMBRE 2012	126.250,00	126.250,00
L n. 94 / 1997	-993.911,00	1.977.773,00
MODIFICHE ALLA LEGGE 5 AGOSTO 1978, N. 468, E SUCCESSIVE MODIFICAZIONI E INTEGRAZIONI, RECANTE NORME DI CONTABILITA' GENERALE DELLO STATO IN MATERIA DI BILANCIO. DELEGA AL GOVERNO PER L'INDIVIDUAZIONE DELLE UNITA' PREVISIONALI DI BASE DEL BILANCIO DELLO STATO	-993.911,00	1.977.773,00
TITOLO II - SPESE IN CONTO CAPITALE	46.018.187,00	42.246.503,00
VARIAZIONI A TUTTO GENNAIO 2015	0,00	-800.000,00
	0,00	-800.000,00
DPR n. 469 / 1999 art. 2, comma 1	45.020.526,00	45.020.526,00
RIASSEGNAZIONE D'ENTRATA PRIMA DEL 31 OTTOBRE	45.020.526,00	45.020.526,00
DPR n. 469 / 1999 art. 2, comma 2	3.750,00	3.750,00
RIASSEGNAZIONI DI ENTRATA SUCCESSIVE AL 31 OTTOBRE	3.750,00	3.750,00
L n. 94 / 1997	993.911,00	-1.977.773,00
MODIFICHE ALLA LEGGE 5 AGOSTO 1978, N. 468, E SUCCESSIVE MODIFICAZIONI E INTEGRAZIONI, RECANTE NORME DI CONTABILITA' GENERALE DELLO STATO IN MATERIA DI BILANCIO. DELEGA AL GOVERNO PER L'INDIVIDUAZIONE DELLE UNITA' PREVISIONALI DI BASE DEL BILANCIO DELLO STATO	993.911,00	-1.977.773,00

Il Dirigente responsabile della compilazione del Conto Riassuntivo del Tesoro
Dr.ssa Stefania Viscomi

15A02763

LOREDANA COLECCHIA, *redattore*DELIA CHIARA, *vice redattore*

(WI-GU-2015-SST-006) Roma, 2015 - Istituto Poligrafico e Zecca dello Stato S.p.A.



MODALITÀ PER LA VENDITA

La «Gazzetta Ufficiale» e tutte le altre pubblicazioni dell'Istituto sono in vendita al pubblico:

- presso il punto vendita dell'Istituto in piazza G. Verdi, 1 - 00198 Roma ☎ 06-8549866
- presso le librerie concessionarie riportate nell'elenco consultabile sui siti www.ipzs.it e www.gazzettaufficiale.it.


L'Istituto conserva per la vendita le Gazzette degli ultimi 4 anni fino ad esaurimento. Le richieste per corrispondenza potranno essere inviate a:

Istituto Poligrafico e Zecca dello Stato S.p.A.
Vendita Gazzetta Ufficiale
Via Salaria, 1027
00138 Roma
fax: 06-8508-3466
e-mail: informazioni@gazzettaufficiale.it

avendo cura di specificare nell'ordine, oltre al fascicolo di GU richiesto, l'indirizzo di spedizione e di fatturazione (se diverso) ed indicando i dati fiscali (codice fiscale e partita IVA, se titolari) obbligatori secondo il DL 223/2007. L'importo della fornitura, maggiorato di un contributo per le spese di spedizione, sarà versato in contanti alla ricezione.



pagina bianca pagina bianca pagina bianca pagina bianca pagina bianca




GAZZETTA UFFICIALE
 DELLA REPUBBLICA ITALIANA

CANONI DI ABBONAMENTO (salvo conguaglio)
validi a partire dal 1° OTTOBRE 2013

GAZZETTA UFFICIALE - PARTE I (legislativa)

	CANONE DI ABBONAMENTO
Tipo A Abbonamento ai fascicoli della serie generale, inclusi tutti i supplementi ordinari: <i>(di cui spese di spedizione € 257,04)*</i> <i>(di cui spese di spedizione € 128,52)*</i>	- annuale € 438,00 - semestrale € 239,00
Tipo B Abbonamento ai fascicoli della serie speciale destinata agli atti dei giudizi davanti alla Corte Costituzionale: <i>(di cui spese di spedizione € 19,29)*</i> <i>(di cui spese di spedizione € 9,64)*</i>	- annuale € 68,00 - semestrale € 43,00
Tipo C Abbonamento ai fascicoli della serie speciale destinata agli atti della UE: <i>(di cui spese di spedizione € 41,27)*</i> <i>(di cui spese di spedizione € 20,63)*</i>	- annuale € 168,00 - semestrale € 91,00
Tipo D Abbonamento ai fascicoli della serie destinata alle leggi e regolamenti regionali: <i>(di cui spese di spedizione € 15,31)*</i> <i>(di cui spese di spedizione € 7,65)*</i>	- annuale € 65,00 - semestrale € 40,00
Tipo E Abbonamento ai fascicoli della serie speciale destinata ai concorsi indetti dallo Stato e dalle altre pubbliche amministrazioni: <i>(di cui spese di spedizione € 50,02)*</i> <i>(di cui spese di spedizione € 25,01)*</i>	- annuale € 167,00 - semestrale € 90,00
Tipo F Abbonamento ai fascicoli della serie generale, inclusi tutti i supplementi ordinari, e dai fascicoli delle quattro serie speciali: <i>(di cui spese di spedizione € 383,93)*</i> <i>(di cui spese di spedizione € 191,46)*</i>	- annuale € 819,00 - semestrale € 431,00

N.B.: L'abbonamento alla GURI tipo A ed F comprende gli indici mensili

CONTO RIASSUNTIVO DEL TESORO

Abbonamento annuo (incluse spese di spedizione) € **56,00**

PREZZI DI VENDITA A FASCICOLI

(Oltre le spese di spedizione)

Prezzi di vendita: serie generale	€ 1,00
serie speciali (escluso concorsi), ogni 16 pagine o frazione	€ 1,00
fascicolo serie speciale, <i>concorsi</i> , prezzo unico	€ 1,50
supplementi (ordinari e straordinari), ogni 16 pagine o frazione	€ 1,00
fascicolo Conto Riassuntivo del Tesoro, prezzo unico	€ 6,00

I.V.A. 4% a carico dell'Editore

PARTE I - 5ª SERIE SPECIALE - CONTRATTI PUBBLICI

*(di cui spese di spedizione € 129,11)** - annuale € **302,47**
*(di cui spese di spedizione € 74,42)** - semestrale € **166,36**

GAZZETTA UFFICIALE - PARTE II

*(di cui spese di spedizione € 40,05)** - annuale € **86,72**
*(di cui spese di spedizione € 20,95)** - semestrale € **55,46**

Prezzo di vendita di un fascicolo, ogni 16 pagine o frazione (oltre le spese di spedizione) € 1,01 (€ 0,83 + IVA)

Sulle pubblicazioni della 5ª Serie Speciale e della Parte II viene imposta I.V.A. al 22%.

Si ricorda che, in applicazione della legge 190 del 23 dicembre 2014 articolo 1 comma 629, gli enti dello Stato ivi specificati sono tenuti a versare all'Istituto solo la quota imponibile relativa al canone di abbonamento sottoscritto. Per ulteriori informazioni contattare la casella di posta elettronica abbonamenti@gazzettaufficiale.it.

RACCOLTA UFFICIALE DEGLI ATTI NORMATIVI

Abbonamento annuo	€ 190,00
Abbonamento annuo per regioni, province e comuni - SCONTO 5%	€ 180,50
Volume separato (oltre le spese di spedizione)	€ 18,00


I.V.A. 4% a carico dell'Editore

Per l'estero, i prezzi di vendita (in abbonamento ed a fascicoli separati) anche per le annate arretrate, compresi i fascicoli dei supplementi ordinari e straordinari, devono intendersi raddoppiati. Per il territorio nazionale, i prezzi di vendita dei fascicoli separati, compresi i supplementi ordinari e straordinari, relativi anche ad anni precedenti, devono intendersi raddoppiati. Per intere annate è raddoppiato il prezzo dell'abbonamento in corso. Le spese di spedizione relative alle richieste di invio per corrispondenza di singoli fascicoli vengono stabilite di volta in volta in base alle copie richieste. Eventuali fascicoli non recapitati potranno essere forniti gratuitamente entro 60 giorni dalla data di pubblicazione del fascicolo. Oltre tale periodo questi potranno essere forniti soltanto a pagamento.

N.B. - La spedizione dei fascicoli inizierà entro 15 giorni dall'attivazione da parte dell'Ufficio Abbonamenti Gazzetta Ufficiale.

RESTANO CONFERMATI GLI SCONTI COMMERCIALI APPLICATI AI SOLI COSTI DI ABBONAMENTO

* tariffe postali di cui alla Legge 27 febbraio 2004, n. 46 (G.U. n. 48/2004) per soggetti iscritti al R.O.C.





* 4 5 - 4 1 1 2 0 1 1 5 0 5 1 8 *

€ 6,00

