PROGRAMMA IL FUTURO

IL BILANCIO DEL PRIMO ANNO DI SPERIMENTAZIONE DEL PROGETTO

MARTEDÌ 26 MAGGIO 2015

PROGRAMMA IL FUTURO

consorzio interuniversitario nazionale per l'informatica

Anno scolastico 2014-2015: i numeri della partecipazione

2.066 SCUOLE

16.336 CLASSI

4.966 INSEGNANTI



304.761 STUDENTI

PROGRAMMA IL FUTURO

consorzio interuniversitario nazionale per l'informatica

Un progetto che unisce

ANNO SCOLASTICO 2014 2015
IN QUANTI HANNO COMPLETATO L'ORA DEL CODICE?

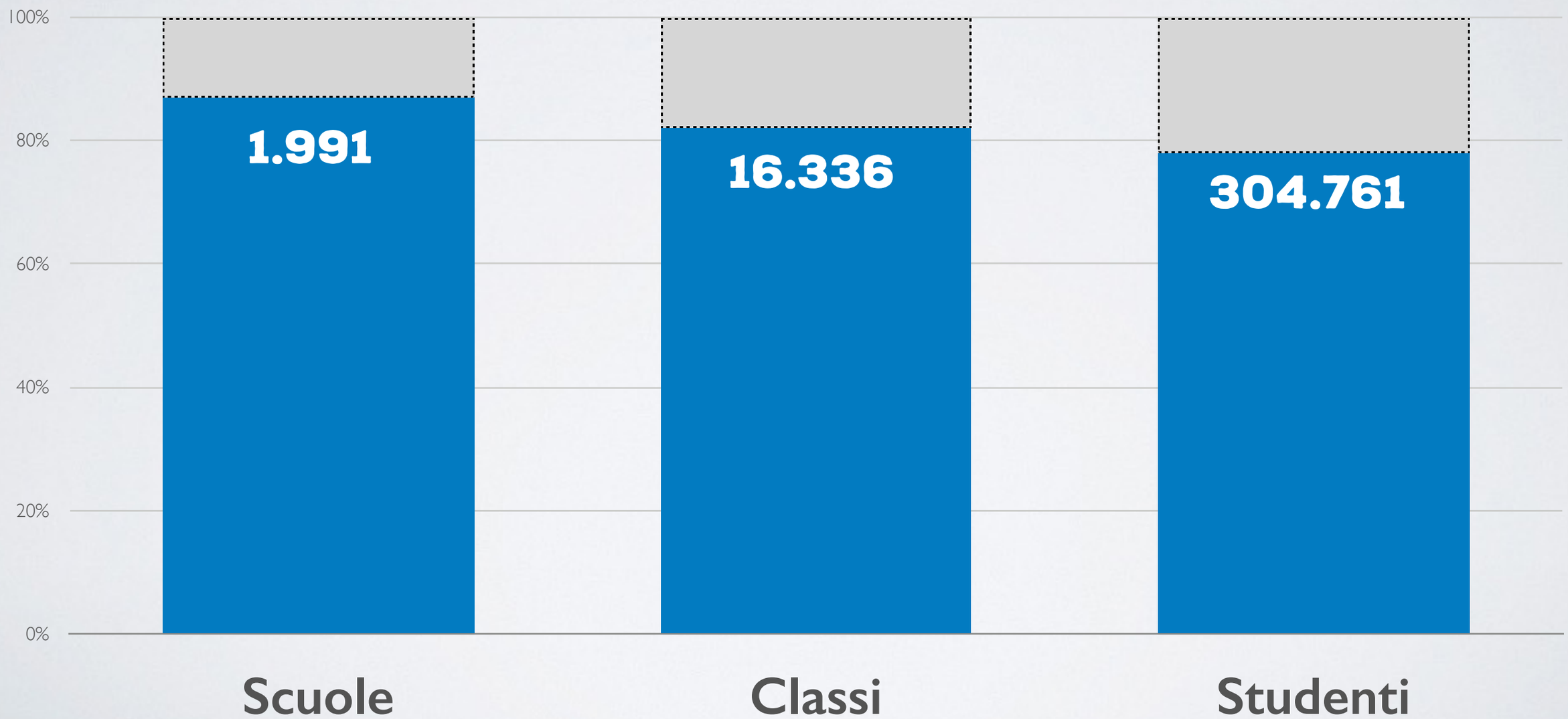

PROGRAMMA IL FUTURO

consorzio interuniversitario nazionale per l'informatica

Un progetto che unisce

DISTRIBUZIONE NELLE CLASSI DELLA PARTECIPAZIONE PER GENERE

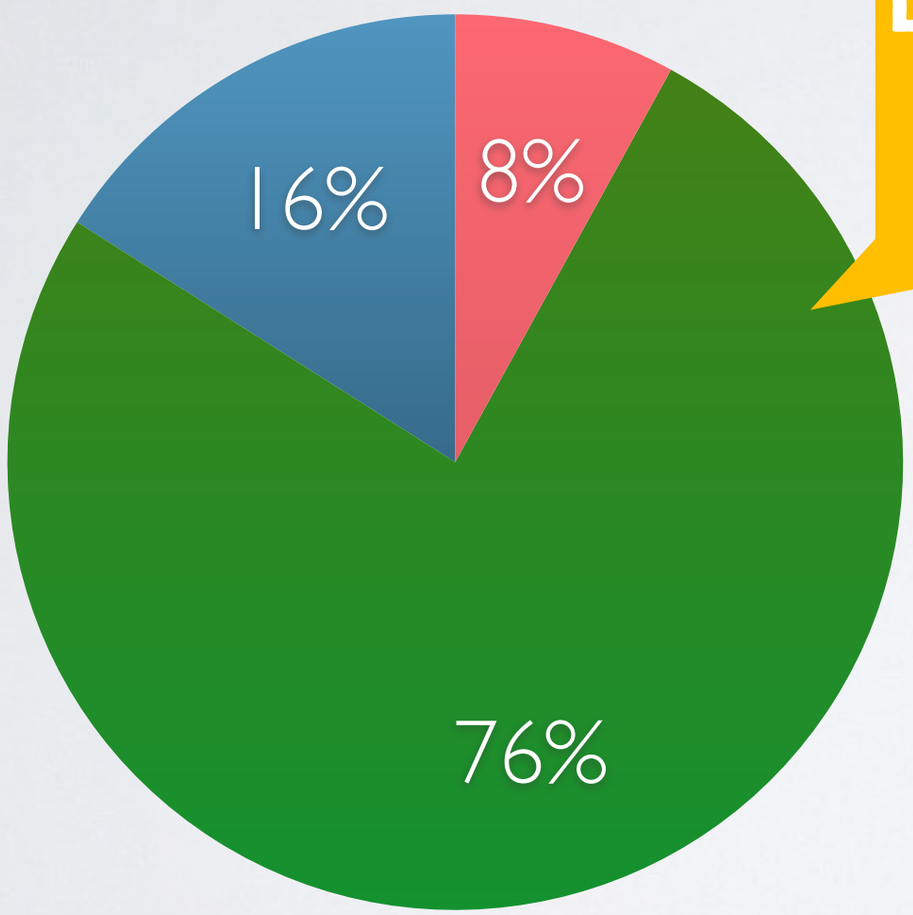

- Partecipano in misura maggiore femmine
- Partecipano maschi e femmine in ugual misura
- Partecipano in misura maggiore maschi

PROGRAMMA IL FUTURO

consorzio interuniversitario nazionale per l'informatica

Un progetto che unisce

DISTRIBUZIONE PER REGIONE DEI DOCENTI CHE HANNO PARTECIPATO

REGIONE	N°	%
Abruzzo	101	2,0%
Basilicata	64	1,3%
Calabria	64	1,3%
Campania	458	9,2%
Emilia Romagna	421	8,50%
Friuli Venezia Giulia	147	3,0%
Lazio	339	6,80%
Liguria	119	2,4%
Lombardia	706	14,20%
Marche	147	3,0%
Molise	46	0,9%
Piemonte	394	7,9%
Puglia	568	11,4%
Sardegna	46	0,9%
Sicilia	385	7,7%
Toscana	220	4,4%
Trentino Alto Adige	27	0,60%
Umbria	357	7,20%
Valle d'Aosta	0	0,0%
Veneto	348	7,0%
Estero	9	0,20%
TOTALE	**4.966**	**100,0%**

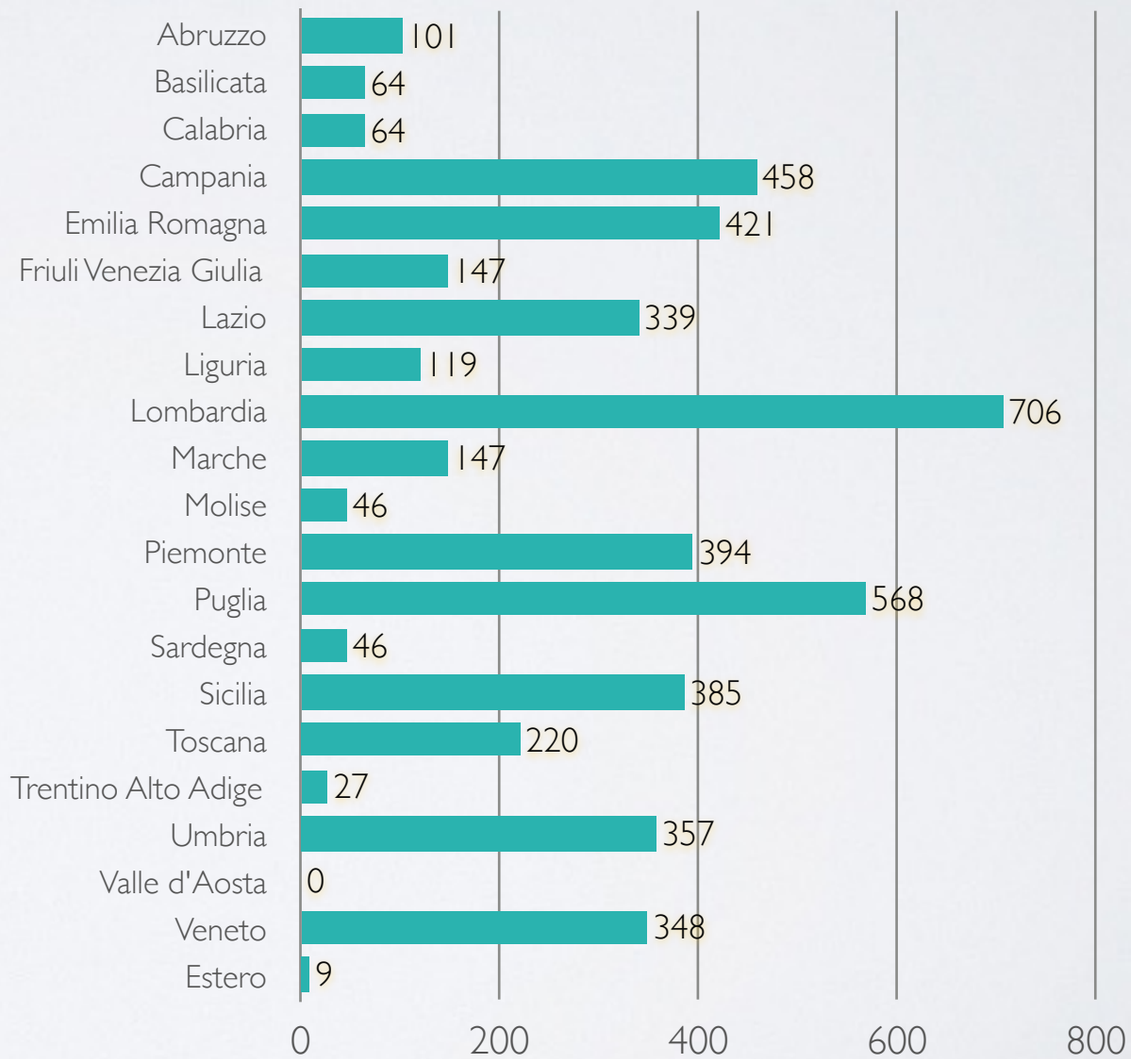

PROGRAMMA IL FUTURO

consorzio interuniversitario nazionale per l'informatica

Un progetto che unisce
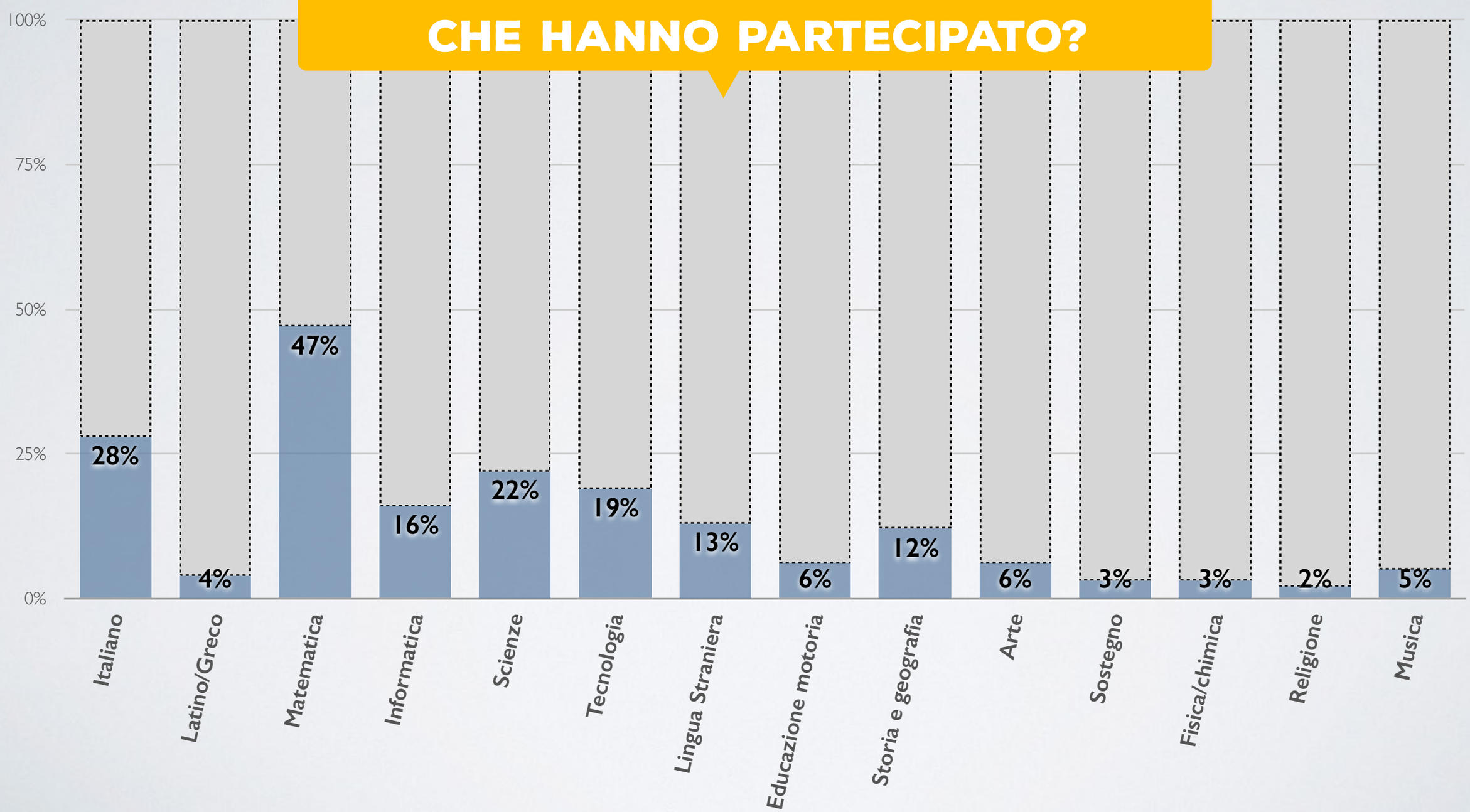
CHE MATERIE INSEGNANO I DOCENTI CHE HANNO PARTECIPATO?