

GAZZETTA  **UFFICIALE**
DELLA REPUBBLICA ITALIANA

PARTE PRIMA

Roma - Martedì, 22 novembre 2016

SI PUBBLICA TUTTI I
GIORNI NON FESTIVI

DIREZIONE E REDAZIONE PRESSO IL MINISTERO DELLA GIUSTIZIA - UFFICIO PUBBLICAZIONE LEGGI E DECRETI - VIA ARENULA, 70 - 00186 ROMA
AMMINISTRAZIONE PRESSO L'ISTITUTO POLIGRAFICO E ZECCA DELLO STATO - VIA SALARIA, 691 - 00138 ROMA - CENTRALINO 06-85081 - LIBRERIA DELLO STATO
PIAZZA G. VERDI, 1 - 00198 ROMA

N. 12

**MINISTERO DELL'ECONOMIA
E DELLE FINANZE**

CONTO RIASSUNTIVO DEL TESORO

al 31 agosto 2016

SITUAZIONE DEL BILANCIO DELLO STATO






S O M M A R I O

CONTO RIASSUNTIVO DEL TESORO AL 31 AGOSTO 2016:

Movimento generale di cassa e situazione del Tesoro	Pag. 6
Incassi e pagamenti di bilancio	» 7
Situazione dei debiti e crediti di tesoreria	» 9
Incassi per entrate di bilancio	» 12
Incassi per entrate di bilancio per centri di responsabilità e per regioni	» 18
Pagamenti per spese di bilancio distinti per Ministeri	» 35
Pagamenti per spese di bilancio secondo la classificazione economica	» 38
Pagamenti per spese di bilancio secondo la classificazione funzionale	» 41
Pagamenti per spese di bilancio secondo la classificazione economica e funzionale ...	» 44
Pagamenti per spese di bilancio distinti per qualità di titoli di spesa	» 47
Pagamenti per spese di bilancio distinti per Ministeri e per regioni	» 53
Altre amministrazioni in conto corrente	» 58
Contabilità speciali	» 64
Amministrazioni varie	» 72
Situazione della circolazione delle monete di Stato	» 73
Situazione riassuntiva dei debiti pubblici interni	» 74
SITUAZIONE DEL BILANCIO AL 31 AGOSTO 2016	» 75





NOTE

1° Sono iscritti fra i debiti di tesoreria le aperture di credito e i versamenti speciali di somme a favore di Amministrazioni statali e i depositi di terzi.

2° Fra i crediti di tesoreria sono evidenziati i pagamenti effettuati per conto delle amministrazioni autonome i cui conti correnti infruttiferi sono pertanto indicati fra i debiti di tesoreria per il loro saldo effettivo.


3° Il dettaglio delle seguenti voci: «Altre amministrazioni in conto corrente» (pag. 58), «Contabilità speciali» (pag. 64) e «Amministrazioni varie» (pag. 72), è evidenziato in apposite tabelle analitiche del Conto.



MOVIMENTO GENERALE DI CASSA			
DAL 1° GENNAIO - AL 31 AGOSTO 2016			
	INCASSI	PAGAMENTI	DIFFERENZE
Entrate finali	304.152.513.667,24		
Spese finali		308.369.650.637,24	-4.217.136.970,00
Gestione di bilancio		117.314.159.063,76	
Rimborso prestiti			
Accensione prestiti	179.624.660.892,29		
TOTALE	483.777.174.559,53	425.683.809.701,00	58.093.364.858,53
Debiti di tesoreria	1.294.268.530.610,51	1.312.477.795.231,20	-18.209.264.620,69
Gestione di tesoreria			
Crediti di tesoreria (a)	522.209.865.069,03	562.093.965.306,87	-39.884.100.237,84
TOTALE	1.816.478.395.679,54	1.874.571.760.538,07	-58.093.364.858,53
Decreti ministeriali di scarico			
TOTALE COMPLESSIVO	2.300.255.570.239,07	2.300.255.570.239,07	


SITUAZIONE DEL TESORO			
	AL 31 DICEMBRE 2015	AL 31 AGOSTO 2016	VARIAZIONI (+ migl. - pegg.)
Crediti di tesoreria	116.494.234.379,55	156.378.334.617,39	39.884.100.237,84
Debiti di tesoreria	619.820.378.995,80	601.611.114.375,11	18.209.264.620,69
Situazione del Tesoro (+ attivita'; - passivita')	-503.326.144.616,25	-445.232.779.757,72	58.093.364.858,53

a) Compreso "Disponibilità del Tesoro per il servizio di tesoreria"




**INCASSI E PAGAMENTI DI BILANCIO VERIFICATISI PRESSO LE TESORERIE DELLA REPUBBLICA
DAL 1° GENNAIO AL 31 AGOSTO 2016**

TITOLO I - Entrate tributarie	270.054.824.024,42		
TITOLO II - Entrate extratributarie	30.785.772.908,40		
ENTRATE CORRENTI	300.840.596.932,82	TITOLO I - Spese correnti	287.721.943.296,47
TITOLO III - Alienazione ed ammortamento di beni patrimoniali e rimborso di crediti	3.311.916.734,42	TITOLO II - Spese in conto capitale	20.647.707.340,77
ENTRATE FINALI	304.152.513.667,24	SPESE FINALI	308.369.650.637,24
TITOLO IV - Accensione di prestiti	179.624.660.892,29	TITOLO III - Rimborso prestiti	117.314.159.063,76
ENTRATE COMPLESSIVE	483.777.174.559,53	SPESE COMPLESSIVE	425.683.809.701,00
		Saldo netto da finanziare	-4.217.136.970,00
		Risparmio pubblico	13.118.653.636,35
		Saldo di esecuzione del bilancio	58.093.364.858,53





SITUAZIONE DEI DEBITI E CREDITI DI TESORERIA



DEBITI DI TESORERIA

	AL 31 DICEMBRE 2015	VARIAZIONI		AL 31 AGOSTO 2016
		AUMENTI(incassi)	DIMINUZIONI(pagam.)	
DEBITO FLUTTUANTE				
Buoni ordinari del Tesoro (valore nominale)	115.073.799.000,00	110.343.685.000,00	108.348.799.000,00	117.068.685.000,00
Poste Italiane SpA Bancoposta	390.911.051,55	28.038.015.792,09	28.015.382.680,92	413.544.162,72
Ministero Economia e Finanze - Gest. c/c e assegni postali	5.855.045.596,99	45.708.383.844,01	46.869.842.707,63	4.693.586.733,37
Ministero Economia e Finanze - Buoni postali fruttiferi	40.867.250.494,03	467.000.000,00	1.651.555.586,09	39.682.694.907,94
TOTALE	162.187.006.142,57	184.557.084.636,10	184.885.579.974,64	161.858.510.804,03
CONTI CORRENTI AMMINISTRAZIONI PUBBLICHE	316.003.222.763,81	263.304.950.597,88	282.888.740.055,88	296.419.433.305,81
PARTITE DA REGOLARE				
Ordini di pagamento per trasferimento fondi	50.568.162,48	9.112.830.303,77	8.997.275.729,43	166.122.736,82
Titoli di spesa emessi da esitare	447.284.900,79	28.083.765.820,28	28.311.125.142,18	219.925.578,89
Partite diverse	438.391.659,08	703.330.787,73	105.104.214,47	1.036.618.232,34
TOTALE	936.244.722,35	37.899.926.911,78	37.413.505.086,08	1.422.666.548,05
ALTRE GESTIONI				
Contabilita' speciali	140.652.862.380,81	808.499.855.927,11	807.277.066.992,59	141.875.651.315,33
Depositi di terzi	41.042.986,26	6.712.537,64	12.903.122,01	34.852.401,89
TOTALE	140.693.905.367,07	808.506.568.464,75	807.289.970.114,60	141.910.503.717,22
TOTALE GENERALE	619.820.378.995,80	1.294.268.530.610,51	1.312.477.795.231,20	601.611.114.375,11



CREDITI DI TESORERIA

	AL 31 DICEMBRE 2015	VARIAZIONI		AL 31 AGOSTO 2016
		AUMENTI (pagamenti)	DIMINUZIONI (incassi)	
BANCA D'ITALIA GEST. DELLE LIQUIDITA'				
Disponibilità del Tesoro per il servizio di tesoreria	4.766.829.018,43	59.178.780.059,84	45.651.475.967,23	18.294.133.111,04
Operazioni sui mercati finanziari (impieghi)	30.000.000.000,00	394.675.000.000,00	378.675.000.000,00	46.000.000.000,00
TOTALE	34.766.829.018,43	453.853.780.059,84	424.326.475.967,23	64.294.133.111,04
PAGAMENTI DA REGOLARE				
Pagamenti urgenti e pagamenti ex art. 14 d.l. 669/1996	1.867.691.772,95	2.383.326.346,48	2.487.567.056,48	1.763.451.062,95
Cedole interessi B.O.T. (in corso di scadenza)	64.016.720,70	0,00	60.227.020,70	3.789.700,00
Anticipazioni a Regioni per finanziamento spesa sanitaria	34.052.462.897,62	20.525.243.746,61	8.168.614.312,54	46.409.092.331,69
Anticipazioni a Poste SpA-Convenz. Tesoro-Poste	3.109.798.112,80	73.843.043.348,28	73.936.407.968,62	3.016.433.492,46
<i>di cui:</i>				
<i>Prelevamento fondi c/o tesoreria centrale</i>	<i>375.490.233,91</i>	<i>43.477.008.469,68</i>	<i>43.088.890.119,85</i>	<i>763.608.583,74</i>
<i>Giacenza di cassa</i>	<i>2.734.307.878,89</i>	<i>30.366.034.878,60</i>	<i>30.847.517.848,77</i>	<i>2.252.824.908,72</i>
<i>Pagamento spese di giustizia</i>	<i>0,00</i>	<i>0,00</i>	<i>0,00</i>	<i>0,00</i>
Anticipazioni a FEOGA ex d.lgs 165/1999	7.095.927.195,53	0,00	1.600.000.000,00	5.495.927.195,53
Anticipazioni a INPS/INPDAP ex art. 35 L. 448/1998	0,00	0,00	0,00	0,00
Servizio finanziario prestiti esteri	295.922.682,19	9.270.774.520,66	9.137.213.824,84	429.483.378,01
Titoli stralciati in corso di regolazione	4.216.110,46	300.854.611,61	285.718.919,74	19.351.802,33
Altri pagamenti da regolare	101.312.949,53	330.870.010,58	177.697.401,37	254.485.558,74
TOTALE	46.591.348.441,78	106.654.112.584,22	95.853.446.504,29	57.392.014.521,71
PAGAMENTI DA RIMBORSARE SUI C/C DI AMMINISTRAZIONI STATALI	1.070.586.962,17	1.236.300.923,25	1.924.838.383,04	382.049.502,38
ALTRI CREDITI				
Sovvenzioni del Tesoro alle Poste per pagamenti erariali fuori dei capoluoghi di provincia e per necessita' del servizio vaglia e risparmi	33.628.831.727,81	0,00	0,00	33.628.831.727,81
Partite diverse	436.638.229,36	349.771.739,56	105.104.214,47	681.305.754,45
TOTALE	34.065.469.957,17	349.771.739,56	105.104.214,47	34.310.137.482,26
TOTALE GENERALE	116.494.234.379,55	562.093.965.306,87	522.209.865.069,03	156.378.334.617,39



**INCASSI PER ENTRATE DI BILANCIO
VERIFICATISI PRESSO LE TESORERIE DELLA REPUBBLICA
DAL 1° GENNAIO AL 31 AGOSTO 2016**

	COMPETENZA	RESIDUI	TOTALE
TITOLO I - ENTRATE TRIBUTARIE	<u>263.354.926.096,40</u>	<u>6.699.897.928,02</u>	<u>270.054.824.024,42</u>
CATEGORIA I - IMPOSTE SUL PATRIMONIO E SUL REDDITO	<u>147.882.026.659,68</u>	<u>2.613.051.067,48</u>	<u>150.495.077.727,16</u>
Imposta sul reddito delle persone fisiche	111.389.198.494,36	2.243.737.404,79	113.632.935.899,15
Imposta sul reddito delle persone giuridiche	17.333.037.016,71	232.381.049,13	17.565.418.065,84
Imposta locale sui redditi	496.841,65	4.203.807,88	4.700.649,53
Ritenute su interessi, premi, redditi di capitale ed altri frutti, ecc.	6.116.941.324,85	15.539.236,10	6.132.480.560,95
Ritenute d'acconto o di imposta sugli utili delle società e delle persone giuridiche	1.203.483.113,88	8.390.021,36	1.211.873.135,24
Imposta su patrimonio netto di società ecc.	243.309,95	395.593,86	638.903,81
Addizionale straordinaria 8% IRPEG ILOR ritenuta su interessi	6.440,23	34.494,06	40.934,29
Entrate sostitutive delle imposte sui redditi sulle rivalutazioni dei beni aziendali ecc.	109.566.579,65	97.209,23	109.663.788,88
Entrate derivanti da condoni fiscali in materia di imposte dirette	1.379,59	196.071,26	197.450,85
Ricostruzione posizioni fiscali e sanatoria irregolarità fiscali	2,93	590.376,48	590.379,41
Quota del gettito dell'imposta regionale sulle attività produttive a compensazione della perdita di gettito ecc.	21.275.280,60	234.653,20	21.509.933,80
Imposta straordinaria sull'ammontare dei depositi, conti correnti e certificati di deposito	8.634.916,55	11.608,00	8.646.524,55
Tributi soppressi	15.054,34	14.001,72	29.056,06
Altre entrate	10.068.341.735,39	98.741.331,31	10.167.083.066,70
Versamenti somme dovute in attuazione della procedura di collaborazione volontaria per l'emersione delle attività finanziarie e patrimoniali costituite o detenute fuori del territorio dello stato, ai sensi dell'art 1, legge n. 186/2014	1.630.785.169,00	8.484.209,10	1.639.269.378,10
CATEGORIA II - TASSE ED IMPOSTE SUGLI AFFARI	<u>84.146.829.001,80</u>	<u>3.971.528.012,13</u>	<u>88.118.357.013,93</u>
Imposta di registro	2.780.944.108,93	139.776.365,15	2.920.720.474,08
Imposta sul valore aggiunto	72.088.148.666,29	3.577.046.518,40	75.665.195.184,69
Imposta di bollo	4.260.855.742,48	48.738.206,28	4.309.593.948,76
Imposta sostitutiva delle imposte di registro, di bollo ecc.	25.469.559,66	2.268.955,48	27.738.515,14
Imposta sulle assicurazioni	1.977.477.577,58	1.020.496,51	1.978.498.074,09
Imposta ipotecaria	893.498.206,11	44.059.072,38	937.557.278,49
Imposta unica sui giochi di abilità e sui concorsi pronostici	46.766.746,57	67.564,36	46.834.310,93
Canoni di abbonamento alle radio audizioni circolari e alla televisione	9.298.760,90	30.817.687,05	40.116.447,95
Tasse sulle concessioni governative	616.942.058,56	3.913.264,07	620.855.322,63
Tasse automobilistiche	191.303.252,10	15.451.606,49	206.754.858,59




Segue: **INCASSI PER ENTRATE DI BILANCIO
VERIFICATISI PRESSO LE TESORERIE DELLA REPUBBLICA
DAL 1° GENNAIO AL 31 AGOSTO 2016**

	COMPETENZA	RESIDUI	TOTALE
Imposte sugli spettacoli, sul gioco e sulle scommesse	27.862.643,28	446.984,85	28.309.628,13
Tasse di pubblico insegnamento e relative all'istruzione superiore	17.495.028,16	32.221,89	17.527.250,05
Entrate derivanti dal condono fiscale in materia di tasse e imposte indirette sugli affari	4.861.417,34	7.743.374,97	12.604.792,31
Imposta erariale, tramite ACI per atti da produrre al P.R.A.	12.533,33	1.156,78	13.690,11
Imposta sulle successioni e donazioni	415.653.883,03	21.994.261,87	437.648.144,90
Ricostruzione posizioni fiscali e sanatoria irregolarità fiscali	8.606,96	6.208,22	14.815,18
Add.le erariale della tassa automobilistica di cui all'art. 23 comma 21 del D.L. 98 del 2011	20.730.773,15	104.894,90	20.835.668,05
Altre entrate	769.499.437,37	78.039.172,48	847.538.609,85
<u>CATEGORIA III - IMPOSTE SULLA PRODUZIONE, SUI CONSUMI E DOGANE</u>	<u>19.593.043.189,49</u>	<u>46.118.299,37</u>	<u>19.639.161.488,86</u>
Imposta di fabbricazione sugli spiriti	370.646.792,52	1.683.092,07	372.329.884,59
Imposta di fabbricazione sulla birra	379.311.690,79	477.526,60	379.789.217,39
Imposta di fabbricazione sullo zucchero	0,00	0,00	0,00
Imposta di fabbricazione sugli oli di semi	0,00	0,00	0,00
Imposta di fabbricazione sugli oli minerali, loro derivati, ecc.	14.535.206.552,70	14.825.479,31	14.550.032.032,01
Imposta di fabbricazione sui gas incondensabili, ecc.	362.594.834,45	296.740,33	362.891.574,78
Imposta sull'energia elettrica	1.713.580.098,05	1.875.862,29	1.715.455.960,34
Proventi derivanti dalla vendita di denaturanti, dei contrassegni di Stato, ecc.	8.201.071,93	18.597,72	8.219.669,65
Imposta sul consumo del caffè, cacao, ecc.	141,41	0,00	141,41
Dazi CECA ed altri diritti doganali	1.121.266,09	803.715,72	1.924.981,81
Sovrimposte di confine	19.671.737,81	8.549.716,43	28.221.454,24
Imposta sul consumo del gas metano	1.984.074.146,92	10.584.454,24	1.994.658.601,16
Altre entrate	215.007.893,64	6.968.622,38	221.976.516,02
Maggiorazione standard del tributo comunale sui rifiuti e sui servizi, riservata interamente allo stato ai sensi dell'art. 10, c. 2, lettera c) del d.l. n. 35/2013	3.626.963,18	34.492,28	3.661.455,46
<u>CATEGORIA IV - MONOPOLI</u>	<u>6.815.428.802,53</u>	<u>83.764,20</u>	<u>6.815.512.566,73</u>
Altre entrate	2.582.835,51	0,00	2.582.835,51
Imposta sul consumo dei tabacchi ed altri proventi	6.810.433.237,64	82.903,23	6.810.516.140,87
Altri proventi del monopolio	0,00	2,06	2,06
Imposta di consumo sui prodotti succedanei dei prodotti da fumo	2.412.729,38	858,91	2.413.588,29
<u>CATEGORIA V - LOTTO, LOTTERIE ED ALTRE ATTIVITA' DI GIUOCO</u>	<u>4.917.598.442,90</u>	<u>69.116.784,84</u>	<u>4.986.715.227,74</u>
CATEGORIA V : TOTALE	4.917.598.442,90	69.116.784,84	4.986.715.227,74




**Segue: INCASSI PER ENTRATE DI BILANCIO
VERIFICATISI PRESSO LE TESORERIE DELLA REPUBBLICA
DAL 1° GENNAIO AL 31 AGOSTO 2016**

	COMPETENZA	RESIDUI	TOTALE
TITOLO II - ENTRATE EXTRA-TRIBUTARIE	<u>28.042.447.396,04</u>	<u>2.743.325.512,36</u>	<u>30.785.772.908,40</u>
CATEGORIA VI - PROVENTI SPECIALI	<u>747.397.258,71</u>	<u>19.384.322,10</u>	<u>766.781.580,81</u>
Diritti di verificaione dei pesi e delle misure, diritti catastali, ecc...	4.291,69	264,99	4.556,68
Tasse e diritti marittimi	16.213.323,98	1.735.083,37	17.948.407,35
Diritti di cancelleria e segreteria giudiziaria	3.454.009,54	54.054,80	3.508.064,34
Diritti introitati dagli uffici all'estero, tasse a carico dei vettori per la concessione di patenti, licenze consolari, ecc.	470.305,50	0,00	470.305,50
Tasse e diritti inerenti al movimento dei pubblici servizi di trasporto concessi all'industria privata e degli aeromobili privati, delle persone e delle merci negli aeroporti civili nazionali	277.548.765,93	352.229,51	277.900.995,44
Altre entrate	449.706.562,07	17.242.689,43	466.949.251,50
CATEGORIA VII - PROVENTI DI SERVIZI PUBBLICI MINORI	<u>11.739.963.277,26</u>	<u>1.746.819.240,12</u>	<u>13.486.782.517,38</u>
Canoni di concessione per la gestione della rete telematica degli apparecchi da diverimento ed ai giochi numerici a totalizzatore nazionale	339.792.754,48	78.978,24	339.871.732,72
Proventi derivanti dalla vendita di biglietti delle lotterie nazionali ad estrazione istantanea	746.472.470,47	134.482.213,72	880.954.684,19
Disponibilità dei Monopoli di Stato in sede di incorporazione nell'Agenzia delle Dogane e dei Monopoli	2.615.081,53	0,00	2.615.081,53
Multe, oblazioni e ammende inflitte dalle autorità giudiziarie ed amministrative	1.188.943.633,61	216.842.637,93	1.405.786.271,54
Utili di gestione dell'Istituto di emissione	2.157.888.939,52	0,00	2.157.888.939,52
Altre entrate	6.240.068.667,19	1.395.408.019,95	7.635.476.687,14
Versamento di somme da parte dei concessionari di gioco praticato mediante apparecchi di cui all'articolo 110, c. 6, t.u. di cui al r. d. 18 giugno 1931, n. 773	6.376.284,45	0,00	6.376.284,45
Entrate derivanti dalla partecipazione alla procedura selettiva per l'affidamento delle concessioni per l'esercizio del gioco del bingo tramite rete fisica	7.364.773,03	4.668,08	7.369.441,11
Entrate derivanti dalla vendita dei veicoli di servizio non più utilizzati dallo stato	1,65	0,00	1,65
Contributi volontari da versare al fondo di garanzia a favore delle piccole e medie imprese di cui all'art. 2, comma 100, lettera a), della l. n.662/1996 per essere destinati alla microimprenditorialità	2.425.701,22	0,00	2.425.701,22
Proventi derivanti dalla messa all'asta delle quantità di quote di emissione di gas ad effetto serra, determinate con decisione della commissione europea, direttiva 2003/87/ce	542.175.972,60	0,00	542.175.972,60
Entrate di pertinenza del Ministero dell'Ambiente e della Tutela del Territorio	505.838.997,51	2.722,20	505.841.719,71




**Segue: INCASSI PER ENTRATE DI BILANCIO
VERIFICATISI PRESSO LE TESORERIE DELLA REPUBBLICA
DAL 1° GENNAIO AL 31 AGOSTO 2016**

	COMPETENZA	RESIDUI	TOTALE
<u>CATEGORIA VIII - PROVENTI DEI BENI DELLO STATO</u>	<u>171.563.371,08</u>	<u>4.626.994,94</u>	<u>176.190.366,02</u>
Proventi derivanti dalla gestione dei compendi immobiliari conferiti a Fondi Comuni di Investimento, ai sensi dell'art. 4 del D.L. 25 settembre 2001, n. 351, convertito, con modifiche, nella legge 23 novembre 2001, n. 410.	11.515,26	0,00	11.515,26
CATEGORIA VIII : TOTALE	153.672.605,52	4.626.994,94	158.299.600,46
Versamento del canone annuo sui ricavi conseguiti dalle subconcessioni collegate all'utilizzo del sedime autostradale e dalle altre attività collaterali svolte dai concessionari autostradali	17.879.250,30	0,00	17.879.250,30
<u>CATEGORIA IX - PRODOTTI NETTI DI AZIENDE AUTONOME ED UTILI DI GESTIONI</u>	<u>1.567.744.596,48</u>	<u>0,00</u>	<u>1.567.744.596,48</u>
Altre entrate	1.567.744.596,48	0,00	1.567.744.596,48
<u>CATEGORIA X - INTERESSI SU ANTICIPAZIONI E CREDITI VARI DEL TESORO</u>	<u>1.652.315.318,70</u>	<u>153.062.223,35</u>	<u>1.805.377.542,05</u>
Somme dovute dalla Banca d'Italia a titolo di eccedenza del rendimento medio ponderato sull'interesse corrisposto sulla riserva bancaria obbligatoria	567.304.026,82	0,00	567.304.026,82
Versamento della quota interessi delle rate dei mutui erogati dalla Cassa Depositi e Prestiti trasferiti al Ministero dell'Economia e delle Finanze da destinare al pagamento degli interessi relativi ai Buoni fruttiferi postali	233.831.429,55	0,00	233.831.429,55
VERSAMENTO DEGLI INTERESSI DI CUI ALL'ARTICOLO 12, COMMA 1, DEL DECRETO-LEGGE N.185/2008	45.994.309,00	0,00	45.994.309,00
VERSAMENTO DEGLI INTERESSI DERIVANTI DALLE OPERAZIONI DI PRESTITO PREVISTE DAL DECRETO-LEGGE N. 67/2010	25.912.357,83	0,00	25.912.357,83
Altre entrate	158.339.693,59	153.062.223,35	311.401.916,94
Versamento da parte degli enti territoriali degli interessi dovuti sulle somme anticipate dallo stato, ai sensi del d.l. 35/2013 e del d.l. 66/2014	620.933.501,91	0,00	620.933.501,91
<u>CATEGORIA XI - RICUPERI, RIMBORSI E CONTRIBUTI</u>	<u>10.726.466.266,53</u>	<u>619.507.201,82</u>	<u>11.345.973.468,35</u>
Somme da introitare per il finanziamento dell'assistenza sanitaria	997.615.631,03	1.936.310,94	999.551.941,97
"Somme prelevate dal c/c di tesoreria : ""Ministero del Tesoro - Compensazione finanziaria per l'imposizione operata in Svizzera sulle remunerazioni dei frontalieri italiani""	71.396.859,96	0,00	71.396.859,96
Ritenuta sugli stipendi sulle paghe e retribuzioni	33.885,80	23,22	33.909,02



**Segue: INCASSI PER ENTRATE DI BILANCIO
VERIFICATISI PRESSO LE TESORERIE DELLA REPUBBLICA
DAL 1° GENNAIO AL 31 AGOSTO 2016**

	COMPETENZA	RESIDUI	TOTALE
Versamenti da parte dell'INPS e dell'INAIL dei fondi riscossi e già destinati all'ENAOLI, all'ONPI e all'ANMIL da ripartire tra le Regioni ai sensi della legge 21/10/1978 n.641	286.372.802,94	0,00	286.372.802,94
"Somme prelevate dal c/c di tesoreria:""Ministero Tesoro - somme occorrenti per l'esecuzione di regolamenti comunitari""	188.997.696,81	2.105,86	188.999.802,67
Somme dovute a titolo di oblazioni per la concessione o autorizzazione in sanatoria delle opere edilizie abusive	18.233.160,75	10.833,51	18.243.994,26
Versamento da parte della Cassa DD.PP. degli interessi attivi maturati sulle somme rimaste da somministrare sui mutui concessi ai Comuni e alle Province	2.579.780,99	0,00	2.579.780,99
"Somme prelevate dai c/c di Tesoreria:""Ministero del Tesoro - Somme accreditate dalla Commissione delle Comunità europee per effettuare pagamenti di spese finanziate dalla sezione garanzia del FEOGA""	364.066.358,65	0,00	364.066.358,65
Altre entrate	7.081.396.539,56	617.042.374,56	7.698.438.914,12
Devoluzione di eredità in favore dello stato ai sensi dell'articolo 586 del codice civile	79.959,47	0,00	79.959,47
Versamento del contributo amministrativo dovuto per il rilascio del passaporto ordinario	57.019.346,44	515.553,73	57.534.900,17
Versamenti da parte degli enti nazionali di previdenza e assistenza sociale pubblici di somme derivanti da ulteriori interventi di razionalizzazione per la riduzione delle proprie spese	103.000.000,00	0,00	103.000.000,00
Versamento dell'imposta municipale propria di spettanza dei comuni da destinare al fondo di solidarietà comunale	1.555.674.244,13	0,00	1.555.674.244,13
<u>CATEGORIA XII - PARTITE CHE SI COMPENSANO NELLA SPESA</u>	<u>1.436.997.307,28</u>	<u>199.925.530,03</u>	<u>1.636.922.837,31</u>
Comunità Europee - Risorse proprie	1.337.174.399,81	176.275.924,16	1.513.450.323,97
Altre entrate	99.822.907,47	23.649.605,87	123.472.513,34
<u>TITOLO III - ALIENAZIONE ED AMMORTAMENTO DI BENI PATRIMONIALI E RISCOSSIONE DI CREDITI</u>	<u>3.305.949.046,62</u>	<u>5.967.687,80</u>	<u>3.311.916.734,42</u>
<u>CATEGORIA XIII - VENDITA DI BENI ED AFFRANCAZIONE DI CANONI</u>	<u>913.930.586,24</u>	<u>583.121,32</u>	<u>914.513.707,56</u>
Quote dei proventi relativi alle operazioni di cessione dei cespiti da dismettere destinate alla copertura degli oneri connessi alle operazioni medesime	1.700.000,00	0,00	1.700.000,00
Versamenti relativi al controvalore dei titoli di Stato ai proventi delle dismissioni nonché ad entrate straordinarie dello Stato, da destinare al Fondo per l'ammortamento dei titoli di Stato	883.158.852,46	0,00	883.158.852,46
Altre entrate	10.881.789,63	583.121,32	11.464.910,95




Segue: **INCASSI PER ENTRATE DI BILANCIO
VERIFICATISI PRESSO LE TESORERIE DELLA REPUBBLICA
DAL 1° GENNAIO AL 31 AGOSTO 2016**

	COMPETENZA	RESIDUI	TOTALE
Introiti derivanti dalle dismissioni degli immobili in uso al ministero della difesa, inclusi quelli di carattere residenziale	18.189.944,15	0,00	18.189.944,15
<u>CATEGORIA XIV - AMMORTAMENTO DI BENI PATRIMONIALI</u>	<u>366.000.000,00</u>	<u>0,00</u>	<u>366.000.000,00</u>
CATEGORIA XIV : TOTALE	366.000.000,00	0,00	366.000.000,00
<u>CATEGORIA XV - RIMBORSO DI ANTICIPAZIONI E DI CREDITI VARI DEL TESORO</u>	<u>2.026.018.460,38</u>	<u>5.384.566,48</u>	<u>2.031.403.026,86</u>
Versamento della quota capitale delle rate dei mutui erogati dalla Cassa Depositi e Prestiti trasferiti al Ministero dell'Economia e delle Finanze da destinare al pagamento degli interessi relativi ai Buoni fruttiferi postali	914.642.882,98	0,00	914.642.882,98
Altre entrate	77.770.120,82	5.384.566,48	83.154.687,30
Versamento da parte degli enti territoriali della quota di capitale delle somme anticipate dallo stato, ai sensi del decreto-legge 35 del 2013 e del decreto legge 66 del 2014, da destinare al fondo ammortamento dei titoli di stato	1.033.605.456,58	0,00	1.033.605.456,58
<u>TITOLO IV - ACCENSIONE DI PRESTITI</u>	<u>179.624.660.892,29</u>	<u>0,00</u>	<u>179.624.660.892,29</u>
<u>ACCENSIONE DI PRESTITI</u>	<u>179.624.660.892,29</u>	<u>0,00</u>	<u>179.624.660.892,29</u>
Somma da ricavarsi mediante l'emissione di titoli di debito pubblico	178.397.077.478,09	0,00	178.397.077.478,09
Emissione di monete	27.583.414,20	0,00	27.583.414,20
Somme prelevate dal C/C di Tesoreria infruttifero relativo al capitale dei BPF trasferiti, da destinare al rimborso del capitale	1.200.000.000,00	0,00	1.200.000.000,00
TOTALE GENERALE	474.327.983.431,35	9.449.191.128,18	483.777.174.559,53




**INCASSI PER ENTRATE DI BILANCIO PER CENTRI DI RESPONSABILITÀ E PER REGIONI
FINO AL 31 AGOSTO 2016**

REGIONI		1	5	6	10
Piemonte	Comp.	599.414.860,16		232.543.997,05	1.956.311,63
	Res.	235.643.336,98		272.816,90	176.975,94
	Tot.	835.058.197,14		232.816.813,95	2.133.287,57
Val D'Aosta	Comp.	10.570.675,91		9.590.171,04	42.392,76
	Res.	4.685.430,91		6.025,40	6.927,11
	Tot.	15.256.106,82		9.596.196,44	49.319,87
Lombardia	Comp.	2.348.324.695,84		530.254.213,68	2.741.439,22
	Res.	818.997.771,67		620.385,72	18.275,47
	Tot.	3.167.322.467,51		530.874.599,40	2.759.714,69
Liguria	Comp.	1.676.805.516,11		21.537.627,22	585.200,90
	Res.	357.887.129,87		108.972,93	2.414,66
	Tot.	2.034.692.645,98		21.646.600,15	587.615,56
Trent. Alto Adige	Comp.	35.793.378,40		5.025.317,46	207.061,86
	Res.	32.231.155,01		18.910,47	1.625,81
	Tot.	68.024.533,41		5.044.227,93	208.687,67
Veneto	Comp.	781.781.942,62		130.329.308,46	1.410.770,80
	Res.	264.355.555,36		215.786,33	22.932,37
	Tot.	1.046.137.497,98		130.545.094,79	1.433.703,17
Friuli Ven. Giulia	Comp.	307.929.739,85		3.282.121,64	197.232,00
	Res.	137.880.817,44		51.466,84	859,07
	Tot.	445.810.557,29		3.333.588,48	198.091,07
Emilia Romagna	Comp.	792.456.464,95		70.283.680,46	911.929,39
	Res.	238.666.956,62		160.294,25	65.036,77
	Tot.	1.031.123.421,57		70.443.974,71	976.966,16
Toscana	Comp.	945.821.781,38		82.697.005,79	998.087,54
	Res.	241.964.305,22		773.182,20	62.901,58
	Tot.	1.187.786.086,60		83.470.187,99	1.060.989,12
Umbria	Comp.	41.202.171,27		3.519.618,51	334.189,38
	Res.	34.656.307,50		47.199,48	13.934,90
	Tot.	75.858.478,77		3.566.817,99	348.124,28
Marche	Comp.	292.169.608,24		7.672.659,61	316.042,08
	Res.	127.933.977,34		63.934,68	589,71
	Tot.	420.103.585,58		7.736.594,29	316.631,79
Lazio	Comp.	261.485.282.597,12		189.566.071.831,62	100.345.562,90
	Res.	4.604.367.954,09		1.301.142.259,33	76.723,59
	Tot.	266.089.650.551,21		190.867.214.090,95	100.422.286,49
Abruzzo	Comp.	124.184.401,68		14.229.346,27	533.591,96
	Res.	62.906.618,39		134.328,33	2.084,02
	Tot.	187.091.020,07		14.363.674,60	535.675,98
Molise	Comp.	15.635.363,66		4.138.680,45	111.280,28
	Res.	14.929.528,24		28.349,24	5.243,15
	Tot.	30.564.891,90		4.167.029,69	116.523,43
Campania	Comp.	593.252.386,48		147.052.758,12	1.905.571,86
	Res.	315.814.496,33		1.721.198,94	43.832,00
	Tot.	909.066.882,81		148.773.957,06	1.949.403,86
Puglia	Comp.	457.245.167,27		55.561.086,94	1.206.735,32
	Res.	172.996.853,29		403.314,07	12.487,81
	Tot.	630.242.020,56		55.964.401,01	1.219.223,13
Basilicata	Comp.	16.447.391,52		437.730,93	137.252,66
	Res.	22.018.892,27		60.346,26	3.203,15
	Tot.	38.466.283,79		498.077,19	140.455,81
Calabria	Comp.	101.200.997,18		7.781.816,14	591.088,14
	Res.	72.388.779,56		156.441,25	12.845,37
	Tot.	173.589.776,74		7.938.257,39	603.933,51
Sicilia	Comp.	660.729.585,29		121.614.567,93	2.436.155,59
	Res.	160.440.606,68		455.540,73	24.179,88
	Tot.	821.170.191,97		122.070.108,66	2.460.335,47
Sardegna	Comp.	88.397.918,96		13.687.527,79	509.277,30
	Res.	30.018.246,10		366.597,75	55.541,04
	Tot.	178.416.165,06		14.054.125,54	564.818,34
Tesoreria Centrale	Comp.	306.302.902,42		5.549.294.670,12	6.391.200,64
	Res.	31.124.351,12		1.263.763,42	1.447,52
	Tot.	337.427.253,54		5.550.558.433,54	6.392.648,16
Totale Generale	Comp.	271.680.949.546,31		196.576.605.737,23	123.868.374,21
	Res.	8.041.909.069,99		1.308.071.114,52	610.060,92
	Tot.	279.722.858.616,30		197.884.676.851,75	124.478.435,13




Segue: INCASSI PER ENTRATE DI BILANCIO PER CENTRI DI RESPONSABILITÀ E PER REGIONI
FINO AL 31 AGOSTO 2016

REGIONI		11	12	13	14
Piemonte	Comp.	612.860,21		727,39	861.732,54
	Res.	70.138,08		151,27	7.675,54
	Tot.	682.998,29		878,66	869.408,08
Val D'Aosta	Comp.	60.268,29			4.682,91
	Res.				
	Tot.	60.268,29			4.682,91
Lombardia	Comp.	1.179.210,05	1.305,00	5.292,81	3.103.513,80
	Res.	64.324,27		1.019,20	56.932,80
	Tot.	1.243.534,32	1.305,00	6.312,01	3.160.446,60
Liguria	Comp.	213.973,32	108.870,50	13.314,28	712.916,17
	Res.	36,12		89,41	5.074,20
	Tot.	214.009,44	108.870,50	13.403,69	717.990,37
Trent. Alto Adige	Comp.	72.508,84		2.023,76	53.546,31
	Res.			354,98	267,90
	Tot.	72.508,84		2.378,74	53.814,21
Veneto	Comp.	523.784,56	18.780,00	5.369,62	3.038.187,47
	Res.	31.948,03		4.322,54	14.458,20
	Tot.	555.732,59	18.780,00	9.892,16	3.052.645,67
Friuli Ven. Giulia	Comp.	110.209,65	20.360,00	411,11	416.015,91
	Res.			828,43	1.792,46
	Tot.	110.209,65	20.360,00	1.239,54	417.808,37
Emilia Romagna	Comp.	567.598,61	14.315,00	5.063,12	1.293.380,17
	Res.			948,83	5.876,39
	Tot.	567.598,61	14.315,00	6.011,95	1.299.256,56
Toscana	Comp.	780.120,81	43.770,00	1.921,03	894.600,74
	Res.	15.951,10		196,14	7.277,81
	Tot.	796.071,91	43.770,00	2.117,17	901.878,55
Umbria	Comp.	284.436,38		165,84	403.657,08
	Res.			669,26	774,49
	Tot.	284.436,38		835,10	404.431,57
Marche	Comp.	132.161,88	2.275,00	716,85	815.237,80
	Res.	1.525,40			4.269,50
	Tot.	133.687,28	2.275,00	716,85	819.507,30
Lazio	Comp.	1.099.496,15	144.273,80	650.618,43	75.430.547,06
	Res.	9.792,00		8.514,43	27.603,23
	Tot.	1.109.288,15	144.273,80	659.132,86	75.458.150,29
Abruzzo	Comp.	397.441,84	1.000,00	523,76	612.934,81
	Res.				4.400,99
	Tot.	397.441,84	1.000,00	523,76	617.335,80
Molise	Comp.	85.774,23		74,53	75.776,01
	Res.	2.686,24		287,93	
	Tot.	88.460,47		362,46	75.776,01
Campania	Comp.	1.083.297,44	37.370,00	2.568,71	2.618.713,01
	Res.			148,34	29.456,62
	Tot.	1.083.297,44	37.370,00	2.717,05	2.648.169,63
Puglia	Comp.	570.723,67	32.505,00	908,63	1.502.943,03
	Res.			593,59	25.590,64
	Tot.	570.723,67	32.505,00	1.502,22	1.528.533,67
Basilicata	Comp.	60.874,90		118,21	335.455,32
	Res.			413,77	2.335,98
	Tot.	60.874,90		531,98	337.791,30
Calabria	Comp.	438.467,83	9.800,00	62,38	86.299,64
	Res.	112,32		11,46	28.295,37
	Tot.	438.580,15	9.800,00	73,84	114.595,01
Sicilia	Comp.	1.014.572,09	40.515,00	2.931,14	1.618.737,37
	Res.	2,08		682,44	19.574,80
	Tot.	1.014.574,17	40.515,00	3.613,58	1.638.312,17
Sardegna	Comp.	905.187,99	20.235,00	1.149,41	455.976,12
	Res.	39.237,23		342,86	13.161,35
	Tot.	944.425,22	20.235,00	1.492,27	469.137,47
Tesoreria Centrale	Comp.	96.710,51		61.280.105,56	25.957.156,85
	Res.			2.453,96	
	Tot.	96.710,51		61.282.559,52	25.957.156,85
Totale Generale	Comp.	10.289.679,25	495.374,30	61.974.066,57	120.292.010,12
	Res.	235.752,87		22.228,84	254.818,27
	Tot.	10.525.432,12	495.374,30	61.996.295,41	120.546.828,39




Segue: **INCASSI PER ENTRATE DI BILANCIO PER CENTRI DI RESPONSABILITÀ E PER REGIONI
FINO AL 31 AGOSTO 2016**

REGIONI		15	16	17	19
Piemonte	Comp.	2.756.965,54	1.769.603,80	10.820.205,34	2.547.252,90
	Res.		265.347,40		640.032,77
	Tot.	2.756.965,54	2.035.151,20	10.820.205,34	3.187.285,67
Val D'Aosta	Comp.	6.000,81	100.347,19	1.116.019,91	53.752,86
	Res.		63.000,00		19.306,63
	Tot.	6.000,81	163.347,19	1.116.019,91	73.059,49
Lombardia	Comp.	9.283.831,24	1.207.720,36	4.363.464,63	7.668.133,28
	Res.	98.871,40	1.844.159,28	40.489,22	1.838.866,31
	Tot.	9.382.702,64	3.051.879,64	4.403.953,85	9.506.999,59
Liguria	Comp.	3.886.105,54	322.502,93	2.571.045,34	3.825.253,41
	Res.		1.010.386,48		272.289,38
	Tot.	3.886.105,54	1.332.889,41	2.571.045,34	4.097.542,79
Trent. Alto Adige	Comp.	2.763,48	347.671,36	5.839.788,91	111.565,94
	Res.		160.070,42	17.490,00	106.081,28
	Tot.	2.763,48	507.741,78	5.857.278,91	217.647,22
Veneto	Comp.	4.586.074,31	664.404,21	6.270.117,89	6.979.146,51
	Res.	2,00	719.053,67		669.462,81
	Tot.	4.586.076,31	1.383.457,88	6.270.117,89	7.648.609,32
Friuli Ven. Giulia	Comp.	1.586.522,12	1.135.265,88	3.038.301,57	2.973.638,19
	Res.		776.000,63		675.841,43
	Tot.	1.586.522,12	1.911.266,51	3.038.301,57	3.649.479,62
Emilia Romagna	Comp.	4.443.083,54	530.886,99	1.957.061,23	3.154.494,56
	Res.		1.321.507,86		840.928,64
	Tot.	4.443.083,54	1.852.394,85	1.957.061,23	3.995.413,20
Toscana	Comp.	4.481.741,12	583.521,00	2.930.541,54	4.913.369,96
	Res.		320.895,30		483.776,53
	Tot.	4.481.741,12	904.416,30	2.930.541,54	5.397.146,49
Umbria	Comp.	921.484,60	78.579,03	208.890,32	473.510,01
	Res.		300.000,00		142.497,90
	Tot.	921.484,60	378.579,03	208.890,32	616.007,91
Marche	Comp.	2.008.093,37	264.371,85	20.214,30	3.172.944,80
	Res.		241.000,00		229.553,19
	Tot.	2.008.093,37	505.371,85	20.214,30	3.402.497,99
Lazio	Comp.	7.873.539,04	122.364.530,62	74.065.102,99	334.002.110,76
	Res.	74.831,29	11.510.566,63		1.010.139,46
	Tot.	7.948.370,33	133.875.097,25	74.065.102,99	335.012.250,22
Abruzzo	Comp.	918.445,65	72.858,17	8.264,80	7.266.328,02
	Res.		68.169,41		327.086,82
	Tot.	918.445,65	141.027,58	8.264,80	7.593.414,84
Molise	Comp.	52.965,98	4.882,70		264.915,29
	Res.		90.000,00		63.594,83
	Tot.	52.965,98	94.882,70		328.510,12
Campania	Comp.	1.558.958,61	1.102.149,37	104.266,26	3.830.824,86
	Res.	4.171,60	300.606,47	793,48	1.312.480,48
	Tot.	1.563.130,21	1.402.755,84	105.059,74	5.143.305,34
Puglia	Comp.	2.026.022,49	347.333,01	41.970,00	4.517.493,91
	Res.		606.829,03		717.546,33
	Tot.	2.026.022,49	954.162,04	41.970,00	5.235.040,24
Basilicata	Comp.	876.508,56	4.884,22		343.650,90
	Res.	1.327,16	50.311,70		102.014,37
	Tot.	877.835,72	55.195,92		445.665,27
Calabria	Comp.	1.340.524,92	54.436,89	151.017,83	2.184.145,94
	Res.		763.313,61		459.356,08
	Tot.	1.340.524,92	817.750,50	151.017,83	2.643.502,02
Sicilia	Comp.	2.644.003,93	897.956,56	30.397,21	9.501.229,88
	Res.		2.302.005,36	0,18	1.639.618,45
	Tot.	2.644.003,93	3.199.961,92	30.397,39	11.140.848,33
Sardegna	Comp.	2.234.082,61	333.113,92	377.705,02	2.657.999,40
	Res.	83.153,50	570.063,71		350.834,81
	Tot.	2.317.236,11	903.177,63	377.705,02	3.008.834,21
Tesoreria Centrale	Comp.	1.617,00		55.766.744,78	1.449.673,01
	Res.				1.643.204,71
	Tot.	1.617,00		55.766.744,78	3.092.877,72
Totale Generale	Comp.	53.489.334,46	132.187.020,06	169.681.119,87	401.891.424,39
	Res.	262.356,95	23.283.486,96	58.772,88	13.544.513,21
	Tot.	53.751.691,41	155.470.507,02	169.739.892,75	415.435.937,60



**Segue: INCASSI PER ENTRATE DI BILANCIO PER CENTRI DI RESPONSABILITÀ E PER REGIONI
FINO AL 31 AGOSTO 2016**

REGIONI		20	21	22	23
Piemonte	Comp.	23.219,90	1.119.783,87	332.313,49	
	Res.	3.360,56	1.235,50	7.023,64	
	Tot.	26.580,46	1.121.019,37	339.337,13	
Val D'Aosta	Comp.		44.570,70	4.008,95	
	Res.			5,84	
	Tot.		44.570,70	4.014,79	
Lombardia	Comp.	2.116,39	1.899.510,53	11.387.752,34	
	Res.	2.297,01	12.222,28	12.049,23	
	Tot.	4.413,40	1.911.732,81	11.399.801,57	
Liguria	Comp.	302,28	1.768.873,84	177.619,86	
	Res.	17,25	3.355,06	47,68	
	Tot.	319,53	1.772.228,90	177.667,54	
Trent. Alto Adige	Comp.	17,61	524.825,44	299.967,33	
	Res.	154,68	8.421,40	0,20	
	Tot.	172,29	533.246,84	299.967,53	
Veneto	Comp.	5.366,36	1.985.751,46	707.567,11	
	Res.	1.146,49	626,57	11.713,92	
	Tot.	6.512,85	1.986.378,03	719.281,03	
Friuli Ven. Giulia	Comp.	272,05	688.048,53	46.631,33	
	Res.	72,86	11.998,78	358,40	
	Tot.	344,91	700.047,31	46.989,73	
Emilia Romagna	Comp.	1.581,77	1.205.836,34	5.225.863,27	
	Res.	4.140,78	2.971,19	11.495,76	
	Tot.	5.722,55	1.208.807,53	5.237.359,03	
Toscana	Comp.	8.081,93	3.150.379,14	1.327.454,79	
	Res.	61.060,08	21.514,77	13.879,27	
	Tot.	69.142,01	3.171.893,91	1.341.334,06	
Umbria	Comp.	179,80	183.917,51	283.819,72	
	Res.		1.048,56	191,89	
	Tot.	179,80	184.966,07	284.011,61	
Marche	Comp.	467,91	484.055,85	468.031,27	
	Res.	759,20		4.818,37	
	Tot.	1.227,11	484.055,85	472.849,64	
Lazio	Comp.	160.969.338,02	244.495.704,96	12.677.731,11	
	Res.	8.175,93	370.366,62	69.860,49	
	Tot.	160.977.513,95	244.866.071,58	12.747.591,60	
Abruzzo	Comp.	1.630.283,17	5.697.562,18	577.382,52	
	Res.	104,53	308,62	545,42	
	Tot.	1.630.387,70	5.697.870,80	577.927,94	
Molise	Comp.	1.385,31	12.057,25	85.017,93	
	Res.		1.377,93	76,57	
	Tot.	1.385,31	13.435,18	85.094,50	
Campania	Comp.	2.427,67	1.725.680,92	774.953,99	
	Res.	1.326,35	11.755,95	47.045,98	
	Tot.	3.754,02	1.737.436,87	821.999,97	
Puglia	Comp.	260,64	2.636.600,94	140.003,39	
	Res.	980,97	3.821,46	9.423,10	
	Tot.	1.241,61	2.640.422,40	149.426,49	
Basilicata	Comp.	299,34	21.275,97	618.725,14	
	Res.	294,11	483,52	482,47	
	Tot.	593,45	21.759,49	619.207,61	
Calabria	Comp.	150.040,72	92.841,52	1.972.521,43	50,00
	Res.	148,55	4.286,16	13.296,13	
	Tot.	150.189,27	97.127,68	1.985.817,56	50,00
Sicilia	Comp.	202.274,60	1.423.134,40	309.744,90	
	Res.	14,98	17.547,65	4.606,49	
	Tot.	202.289,58	1.440.682,05	314.351,39	
Sardegna	Comp.	60,94	1.058.899,54	54.045,57	
	Res.	126,51	6.126,35	12.288,57	
	Tot.	187,45	1.065.025,89	66.334,14	
Tesoreria Centrale	Comp.	381.448,57	11.427.498,04	7.225.861,72	
	Res.	405,27	17.371,78	2.535,53	
	Tot.	381.853,84	11.444.869,82	7.228.397,25	
Totale Generale	Comp.	163.379.424,98	281.646.808,93	44.697.017,16	50,00
	Res.	84.586,11	496.840,15	221.744,95	
	Tot.	163.464.011,09	282.143.649,08	44.918.762,11	50,00




**Segue: INCASSI PER ENTRATE DI BILANCIO PER CENTRI DI RESPONSABILITÀ E PER REGIONI
FINO AL 31 AGOSTO 2016**

REGIONI		30	33	34	35
Piemonte	Comp.	323.944,32	31.146,19		1.951,75
	Res.	49.921,66			
	Tot.	373.865,98	31.146,19		1.951,75
Val D'Aosta	Comp.		150,00		
	Res.				
	Tot.		150,00		
Lombardia	Comp.	3.014.285,56	97.969,70		1.953,75
	Res.	279.409,56			
	Tot.	3.293.695,12	97.969,70		1.953,75
Liguria	Comp.	126.672,64	23.623,13	13.748,00	
	Res.	8.123,61			
	Tot.	134.796,25	23.623,13	13.748,00	
Trent. Alto Adige	Comp.	4.167,23	34.184,99	39.208,94	1.953,75
	Res.	165,04			
	Tot.	4.332,27	34.184,99	39.208,94	1.953,75
Veneto	Comp.	909.653,22	26.391,82		6.614,55
	Res.	21.252,93			
	Tot.	930.906,15	26.391,82		6.614,55
Friuli Ven. Giulia	Comp.	822.983,93	4.700,00		
	Res.	30.360,31			
	Tot.	853.344,24	4.700,00		
Emilia Romagna	Comp.	700.546,35	131.841,18	392.065,76	1.953,75
	Res.	115.987,67			
	Tot.	816.534,02	131.841,18	392.065,76	1.953,75
Toscana	Comp.	2.165.116,26	143.827,74		
	Res.	41.100,99			
	Tot.	2.206.217,25	143.827,74		
Umbria	Comp.	193.921,11	11.209,48		
	Res.	10.888,97			
	Tot.	204.810,08	11.209,48		
Marche	Comp.	351.047,96	7.935,75	19.500,00	1.953,75
	Res.	35.124,75			
	Tot.	386.172,71	7.935,75	19.500,00	1.953,75
Lazio	Comp.	35.929.401,26	27.622,35	2.227.390,87	1.329.202,66
	Res.	464.115,98			
	Tot.	36.393.517,24	27.622,35	2.227.390,87	1.329.202,66
Abruzzo	Comp.	144.487,14	18.646,00	867,76	
	Res.	6.413,09			
	Tot.	150.900,23	18.646,00	867,76	
Molise	Comp.	453.860,00	3.650,00		
	Res.	463,85			
	Tot.	454.323,85	3.650,00		
Campania	Comp.	1.638.051,73	37.800,00	1.032.239,83	
	Res.	59.443,22			
	Tot.	1.697.494,95	37.800,00	1.032.239,83	
Puglia	Comp.	633.361,13	26.404,50	254.454,50	
	Res.	1.649,08			
	Tot.	635.010,21	26.404,50	254.454,50	
Basilicata	Comp.	118.061,91	1.550,00		
	Res.	6.565,50			
	Tot.	124.627,41	1.550,00		
Calabria	Comp.	326.524,66	2.000,00		
	Res.	14.100,23			
	Tot.	340.624,89	2.000,00		
Sicilia	Comp.	20.092,54	13.995,12		
	Res.				
	Tot.	20.092,54	13.995,12		
Sardegna	Comp.	333.368,10	8.984,62		
	Res.	9.138,80			
	Tot.	342.506,90	8.984,62		
Tesoreria Centrale	Comp.	240.894,28	119.970,00	1.248.844,88	
	Res.				
	Tot.	240.894,28	119.970,00	1.248.844,88	
Totale Generale	Comp.	48.450.441,33	773.602,57	5.228.320,54	1.345.583,96
	Res.	1.154.225,24			
	Tot.	49.604.666,57	773.602,57	5.228.320,54	1.345.583,96



**Segue: INCASSI PER ENTRATE DI BILANCIO PER CENTRI DI RESPONSABILITÀ E PER REGIONI
FINO AL 31 AGOSTO 2016**

REGIONI		40	42	45	49
Piemonte	Comp.	495.658,40	1.673.827,58		1.370,95
	Res.	42.071,89	196.042,61	918,29	
	Tot.	537.730,29	1.869.870,19	918,29	1.370,95
Val D'Aosta	Comp.	18.319,65	23,22		133,34
	Res.		141,79		33,80
	Tot.	18.319,65	165,01		167,14
Lombardia	Comp.	1.896.338,49	5.750.295,52		914.290,29
	Res.	65.401,01	326.820,50		114.955,93
	Tot.	1.961.739,50	6.077.116,02		1.029.246,22
Liguria	Comp.	289.723,10	196.307,80		1.098.618,74
	Res.	7.010,51	72.193,51		246.488,96
	Tot.	296.733,61	268.501,31		1.345.107,70
Trent. Alto Adige	Comp.	148.117,78	387,31		1.258,03
	Res.	1.953,68	1.402,54		
	Tot.	150.071,46	1.789,85		1.258,03
Veneto	Comp.	929.590,57	1.298.463,21		197.271,35
	Res.	36.876,56	182.035,76		28.899,08
	Tot.	966.467,13	1.480.498,97		226.170,43
Friuli Ven. Giulia	Comp.	217.345,50	70.687,10		507.956,31
	Res.	4.175,63	405,46		66.246,73
	Tot.	221.521,13	71.092,56		574.203,04
Emilia Romagna	Comp.	642.295,98	1.844.266,74		2.710,77
	Res.	37.077,11	111.504,16		
	Tot.	679.373,09	1.955.770,90		2.710,77
Toscana	Comp.	615.801,29	537.378,78		319.474,50
	Res.	39.391,76	307.689,96		37.079,09
	Tot.	655.193,05	845.068,74		356.553,59
Umbria	Comp.	148.570,43	9.515,37		1.290,10
	Res.	4.689,21	32.919,70		
	Tot.	153.259,64	42.435,07		1.290,10
Marche	Comp.	268.176,21	102.716,97		43.713,29
	Res.	2.100,26	53.244,68		23.504,89
	Tot.	270.276,47	155.961,65		67.218,18
Lazio	Comp.	23.120.791,68	1.837.241.339,09	2.059,22	251.813,97
	Res.	521.950,13	587.318,61		65.558,82
	Tot.	23.642.741,81	1.837.828.657,70	2.059,22	317.372,79
Abruzzo	Comp.	208.101,52	44.759,42		510,40
	Res.	12.715,04	60.794,26		
	Tot.	220.816,56	105.553,68		510,40
Molise	Comp.	40.582,23	81.471,97		187,60
	Res.	7.304,46	4.472,57		
	Tot.	47.886,69	85.944,54		187,60
Campania	Comp.	1.554.120,37	527.446,40		248.975,80
	Res.	37.935,37	258.446,78		48.781,52
	Tot.	1.592.055,74	785.893,18		297.757,32
Puglia	Comp.	566.596,10	332.977,58		97.521,10
	Res.	25.689,59	162.797,52		14.178,41
	Tot.	592.285,69	495.775,10		111.699,51
Basilicata	Comp.	59.664,79	37.180,37		82,50
	Res.	4.348,45	5.488,02		27,50
	Tot.	64.013,24	42.668,39		110,00
Calabria	Comp.	537.414,77	271.633,32		85.566,95
	Res.	25.862,17	81.189,90		13.099,40
	Tot.	563.276,94	352.823,22		98.666,35
Sicilia	Comp.	960.589,49	166.819,15		51.241,52
	Res.	33.944,57	122.077,62		12.872,54
	Tot.	994.534,06	288.896,77		64.114,06
Sardegna	Comp.	264.307,00	84.482,55		8.122,18
	Res.	19.111,30	82.482,56		1.025,12
	Tot.	283.418,30	166.965,11		9.147,30
Tesoreria Centrale	Comp.	127.787,84	108.232,67	23.860,00	
	Res.	22.318,75			
	Tot.	150.106,59	108.232,67	23.860,00	
Totale Generale	Comp.	33.109.893,19	1.850.380.212,12	25.919,22	3.832.109,69
	Res.	951.927,45	2.649.468,51	918,29	672.751,79
	Tot.	34.061.820,64	1.853.029.680,63	26.837,51	4.504.861,48



**Segue: INCASSI PER ENTRATE DI BILANCIO PER CENTRI DI RESPONSABILITÀ E PER REGIONI
FINO AL 31 AGOSTO 2016**

REGIONI		51	52	55	62
Piemonte	Comp. Res. Tot.			43,38 43,38 86,76	899,84 1.125,55 2.025,39
Val D'Aosta	Comp. Res. Tot.				
Lombardia	Comp. Res. Tot.				4.013,48 1.765,53 5.779,01
Liguria	Comp. Res. Tot.		43.125,64 23.983,45 67.109,09	43,38 43,38	623.500,05 3.246,31 626.746,36
Trent. Alto Adige	Comp. Res. Tot.				1.262,39 267,91 1.530,30
Veneto	Comp. Res. Tot.		1.568,72 1.568,72	44,88 44,88	294.281,37 67,53 294.348,90
Friuli Ven. Giulia	Comp. Res. Tot.			86,76 86,76	175.581,65 35,68 175.617,33
Emilia Romagna	Comp. Res. Tot.				197.657,81 4.257,06 201.914,87
Toscana	Comp. Res. Tot.			35,05 35,05	323.366,22 5.020,21 328.386,43
Umbria	Comp. Res. Tot.				195,49 526,13 721,62
Marche	Comp. Res. Tot.			43,38 43,38	128.327,70 587,70 128.915,40
Lazio	Comp. Res. Tot.	25.550,56	54.708.605,35	423,94 7,11 431,05	9.485.354,73 841.408,20 10.326.762,93
Abruzzo	Comp. Res. Tot.			43,38 43,38	42.372,98 1.455,07 43.828,05
Molise	Comp. Res. Tot.				9.789,26 833,56 10.622,82
Campania	Comp. Res. Tot.		82.070,56 17.614,57 99.685,13	374,75 0,51 375,26	274.093,83 18.772,02 292.865,85
Puglia	Comp. Res. Tot.			710,70 710,70	231.696,12 12.710,56 244.406,68
Basilicata	Comp. Res. Tot.			43,38 43,38	248,27 324,68 572,95
Calabria	Comp. Res. Tot.			216,90 216,90	118.551,09 21.395,94 139.947,03
Sicilia	Comp. Res. Tot.			49,58 22,06 71,64	627.444,24 8.115,41 635.559,65
Sardegna	Comp. Res. Tot.			86,76 86,76	295.134,33 20.643,13 315.777,46
Tesoreria Centrale	Comp. Res. Tot.				4.777.932,38 4.777.932,38
Totale Generale	Comp. Res. Tot.	25.550,56	54.835.370,27 41.598,02 54.876.968,29	2.246,22 73,06 2.319,28	17.611.703,23 942.558,18 18.554.261,41



**Segue: INCASSI PER ENTRATE DI BILANCIO PER CENTRI DI RESPONSABILITÀ E PER REGIONI
FINO AL 31 AGOSTO 2016**

REGIONI		63	64	65	66
Piemonte	Comp.			297.827,44	3.786,11
	Res.			2.679,63	286,95
	Tot.			300.507,07	4.073,06
Val D'Aosta	Comp.			13.588,21	
	Res.				
	Tot.			13.588,21	
Lombardia	Comp.	368.333,33		2.106.189,99	161.253,84
	Res.			237.430,59	33.652,31
	Tot.	368.333,33		2.343.620,58	194.906,15
Liguria	Comp.			621.143,50	1.115.049,93
	Res.			82.888,23	154.257,63
	Tot.			704.031,73	1.269.307,56
Trent. Alto Adige	Comp.			30.851,80	
	Res.			19,69	
	Tot.			30.871,49	
Veneto	Comp.			678.568,76	63.408,34
	Res.	3.827.797,01		65.700,12	28.016,92
	Tot.	3.828.702,00		744.268,88	91.425,26
Friuli Ven. Giulia	Comp.			160.086,25	13.718,73
	Res.	580.000,00		14.261,05	1.675,77
	Tot.	580.000,00		174.347,30	15.394,50
Emilia Romagna	Comp.			135.732,55	125.142,51
	Res.	250.000,00		5.284,00	21.453,68
	Tot.	250.000,00		141.016,55	146.596,19
Toscana	Comp.			353.833,99	771.306,47
	Res.			34.830,47	111.497,35
	Tot.			388.664,46	882.803,82
Umbria	Comp.			6.548,79	
	Res.				
	Tot.			6.548,79	
Marche	Comp.			118.715,28	122.665,70
	Res.	1.147,96		28.784,59	36.478,50
	Tot.	1.147,96		147.499,87	159.144,20
Lazio	Comp.			51.144.484,60	1.713.227,24
	Res.	8.900.160,36		346.884,11	73.132,74
	Tot.	8.900.160,36		51.491.368,71	1.786.359,98
Abruzzo	Comp.			19.273,94	
	Res.			682,61	
	Tot.			19.956,55	
Molise	Comp.			516,46	
	Res.				
	Tot.			516,46	
Campania	Comp.			364.550,78	268.205,25
	Res.			9.568,75	13.114,00
	Tot.			374.119,53	281.319,25
Puglia	Comp.	70.000,00		128.445,68	73.640,09
	Res.			27.178,23	12.491,50
	Tot.	70.000,00		155.623,91	86.131,59
Basilicata	Comp.			2.489,52	
	Res.				
	Tot.			2.489,52	
Calabria	Comp.			38.317,14	77.390,59
	Res.			5.814,89	11.565,22
	Tot.			44.132,03	88.955,81
Sicilia	Comp.			197.849,42	75.701,97
	Res.	1.817,21		34.412,89	11.412,50
	Tot.	1.817,21		232.262,31	87.114,47
Sardegna	Comp.			100.645,12	10.342,47
	Res.			13.385,82	
	Tot.			114.030,94	10.342,47
Tesoreria Centrale	Comp.			733.042,93	
	Res.			81.424,63	
	Tot.			814.467,56	
Totale Generale	Comp.	13.997.438,66		57.252.702,15	4.594.839,24
	Res.	2.722,20		991.230,30	509.035,07
	Tot.	14.000.160,86		58.243.932,45	5.103.874,31



**Segue: INCASSI PER ENTRATE DI BILANCIO PER CENTRI DI RESPONSABILITÀ E PER REGIONI
FINO AL 31 AGOSTO 2016**

REGIONI		67	69	70	71
Piemonte	Comp.	1.132.403,99			
	Res.	465.880,91			
	Tot.	1.598.284,90			
Val D'Aosta	Comp.	54.222,49			
	Res.	5.348,61			
	Tot.	59.571,10			
Lombardia	Comp.	2.976.843,52	35.411,03		
	Res.	378.041,63	2.329,29	16.722,94	
	Tot.	3.354.885,15	37.740,32	16.722,94	
Liguria	Comp.	574.690,60	2.785,85		
	Res.	87.544,34			
	Tot.	662.234,94	2.785,85		
Trent. Alto Adige	Comp.	149.114,30			
	Res.	21.761,59			
	Tot.	170.875,89			
Veneto	Comp.	1.325.268,53	3.056,15		42,65
	Res.	232.144,36	2.897,57		
	Tot.	1.557.412,89	5.953,72		42,65
Friuli Ven. Giulia	Comp.	375.300,63			
	Res.	63.286,23			
	Tot.	438.586,86			
Emilia Romagna	Comp.	1.944.152,73	15.822,26		
	Res.	351.929,45			
	Tot.	2.296.081,18	15.822,26		
Toscana	Comp.	1.832.876,71			
	Res.	187.647,44			
	Tot.	2.020.524,15			
Umbria	Comp.	336.984,07			
	Res.	49.452,73			
	Tot.	386.436,80			
Marche	Comp.	588.447,13	15.893,50		
	Res.	93.373,31			
	Tot.	681.820,44	15.893,50		
Lazio	Comp.	7.349.413,72		94.918.587,68	97,23
	Res.	453.629,70		217,81	
	Tot.	7.803.043,42		94.918.805,49	97,23
Abruzzo	Comp.	448.205,50			
	Res.	66.977,94			
	Tot.	515.183,44			
Molise	Comp.	243.128,62	300,00		
	Res.	40.303,14			
	Tot.	283.431,76	300,00		
Campania	Comp.	2.201.421,12	26.785,93		
	Res.	318.216,53			
	Tot.	2.519.637,65	26.785,93		
Puglia	Comp.	2.026.606,77			
	Res.	235.311,68			
	Tot.	2.261.918,45			
Basilicata	Comp.	192.500,41			
	Res.	45.155,11			
	Tot.	237.655,52			
Calabria	Comp.	657.639,67			
	Res.	124.114,33			
	Tot.	781.754,00			
Sicilia	Comp.	177.024,38	42.699,67		
	Res.	37.160,78			
	Tot.	214.185,16	42.699,67		
Sardegna	Comp.	659.859,16			
	Res.	74.092,01			
	Tot.	733.951,17			
Tesoreria Centrale	Comp.	67.561,20			
	Res.				
	Tot.	67.561,20			
Totale Generale	Comp.	25.313.665,25	142.754,39	94.918.587,68	139,88
	Res.	3.331.370,82	5.226,86	16.940,75	
	Tot.	28.645.036,07	147.981,25	94.935.528,43	139,88



**Segue: INCASSI PER ENTRATE DI BILANCIO PER CENTRI DI RESPONSABILITÀ E PER REGIONI
FINO AL 31 AGOSTO 2016**

REGIONI		72	73	74	75
Piemonte	Comp.	8.879.803,97			
	Res.	73.987,21			
	Tot.	8.953.791,18			
Val D'Aosta	Comp.	56.663,82			
	Res.	14,51			
	Tot.	56.678,33			
Lombardia	Comp.	6.362.766,50			
	Res.	348.247,49			
	Tot.	6.711.013,99			
Liguria	Comp.	1.182.335,47			
	Res.	7.881,50			
	Tot.	1.190.216,97			
Trent. Alto Adige	Comp.	1.183.626,74			
	Res.	6.481,93			
	Tot.	1.190.108,67			
Veneto	Comp.	3.412.391,67			
	Res.	239.504,30			
	Tot.	3.651.895,97			
Friuli Ven. Giulia	Comp.	1.793.300,49			
	Res.	15.914,61			
	Tot.	1.809.215,10			
Emilia Romagna	Comp.	3.849.688,25			
	Res.	1.292.237,85			
	Tot.	5.141.926,10			
Toscana	Comp.	3.015.771,80			
	Res.	136.403,93			
	Tot.	3.152.175,73			
Umbria	Comp.	613.053,82			
	Res.	821,34			
	Tot.	613.875,16			
Marche	Comp.	1.111.408,24			
	Res.	30.547,87			
	Tot.	1.141.956,11			
Lazio	Comp.	451.356.309,50	867.074,58	914.876,70	542.175.972,60
	Res.	1.243.947,22	1.909.573,03		
	Tot.	452.600.256,72	2.776.647,61	914.876,70	542.175.972,60
Abruzzo	Comp.	782.775,78			
	Res.	13.080,82			
	Tot.	795.856,60			
Molise	Comp.	198.677,74			
	Res.	111.188,49			
	Tot.	309.866,23			
Campania	Comp.	9.006.933,45			
	Res.	1.513.973,83			
	Tot.	10.520.907,28			
Puglia	Comp.	1.959.594,18			
	Res.	173.223,83			
	Tot.	2.132.818,01			
Basilicata	Comp.	180.690,95			
	Res.	10.323,88			
	Tot.	191.016,83			
Calabria	Comp.	3.545.945,29			
	Res.	83.325,00			
	Tot.	3.629.270,29			
Sicilia	Comp.	8.285.500,09			
	Res.	1.652.752,88			
	Tot.	9.938.252,97			
Sardegna	Comp.	2.479.489,66			
	Res.	585.328,52			
	Tot.	3.064.818,18			
Tesoreria Centrale	Comp.	1.396.387,73	502.668,23		
	Res.	2.836,05			
	Tot.	1.399.223,78	502.668,23		
Totale Generale	Comp.	510.653.115,14	1.369.742,81	914.876,70	542.175.972,60
	Res.	7.542.025,06	1.909.573,03		
	Tot.	518.195.140,20	3.279.315,84	914.876,70	542.175.972,60




**Segue: INCASSI PER ENTRATE DI BILANCIO PER CENTRI DI RESPONSABILITÀ E PER REGIONI
FINO AL 31 AGOSTO 2016**

REGIONI		76	77	78	79
Piemonte	Comp. Res. Tot.	24,56 14,51 39,07		2,55 2,55	
Val D'Aosta	Comp. Res. Tot.				
Lombardia	Comp. Res. Tot.	178,09 183,57 361,66		140,70 140,70	11.000,00 11.000,00
Liguria	Comp. Res. Tot.	25,80 25,80		16,40 16,40	
Trent. Alto Adige	Comp. Res. Tot.			2,55 2,55	
Veneto	Comp. Res. Tot.			11,30 11,30	
Friuli Ven. Giulia	Comp. Res. Tot.			9,34 9,34	
Emilia Romagna	Comp. Res. Tot.			2,55 2,55	
Toscana	Comp. Res. Tot.			72,60 72,60	3.000,00 3.000,00
Umbria	Comp. Res. Tot.				
Marche	Comp. Res. Tot.				
Lazio	Comp. Res. Tot.	26,88 10,68 37,56		11.378.837,60 1.504,92 11.380.342,52	
Abruzzo	Comp. Res. Tot.			2,55 2,55	
Molise	Comp. Res. Tot.				
Campania	Comp. Res. Tot.	1.136,64 2.385,93 3.522,57		14,10 9,33 23,43	
Puglia	Comp. Res. Tot.			25,15 25,15	
Basilicata	Comp. Res. Tot.			7,65 7,65	
Calabria	Comp. Res. Tot.				
Sicilia	Comp. Res. Tot.	272,63 39,31 311,94		11,30 11,30	3.000,00 3.000,00
Sardegna	Comp. Res. Tot.				
Tesoreria Centrale	Comp. Res. Tot.				500,00 500,00
Totale Generale	Comp. Res. Tot.	1.664,60 2.634,00 4.298,60		11.379.156,34 1.514,25 11.380.670,59	17.500,00 17.500,00




**Segue: INCASSI PER ENTRATE DI BILANCIO PER CENTRI DI RESPONSABILITÀ E PER REGIONI
FINO AL 31 AGOSTO 2016**

REGIONI		80	81	82	83
Piemonte	Comp.			47.247,90	
	Res.			19.393,62	33.549,39
	Tot.			66.641,52	33.549,39
Val D'Aosta	Comp.			2.406,10	
	Res.			127,57	
	Tot.			2.533,67	
Lombardia	Comp.	103,20		97.129,65	
	Res.			24.953,93	
	Tot.	103,20		122.083,58	
Liguria	Comp.			13.662,56	
	Res.			2.467,79	
	Tot.			16.130,35	
Trent. Alto Adige	Comp.			1.071,57	
	Res.			140,50	
	Tot.			1.212,07	
Veneto	Comp.			1.692.979,16	
	Res.			23.716,87	
	Tot.			1.716.696,03	
Friuli Ven. Giulia	Comp.			15.525,38	659,45
	Res.			3.499,96	77.912,59
	Tot.			19.025,34	78.572,04
Emilia Romagna	Comp.			70.505,65	20.072,20
	Res.			15.889,42	75,27
	Tot.			86.395,07	20.147,47
Toscana	Comp.			128.644,92	
	Res.			18.575,83	
	Tot.			147.220,75	
Umbria	Comp.			19.772,25	
	Res.			1.539,59	
	Tot.			21.311,84	
Marche	Comp.			21.470,11	
	Res.			6.716,60	
	Tot.			28.186,71	
Lazio	Comp.	218.900,82		541.997,28	
	Res.	88.263,28		62.865,91	6.431,36
	Tot.	307.164,10		604.863,19	6.431,36
Abruzzo	Comp.			27.662,42	590,15
	Res.			7.280,76	8.700,72
	Tot.			34.943,18	9.290,87
Molise	Comp.			10.664,88	
	Res.			4.050,88	
	Tot.			14.715,76	
Campania	Comp.	2.766,49		47.302,98	1.636,69
	Res.			35.729,71	
	Tot.	2.766,49		83.032,69	1.636,69
Puglia	Comp.	551,20		82.708,68	76.788,44
	Res.			28.969,51	900,07
	Tot.	551,20		111.678,19	77.688,51
Basilicata	Comp.			233.569,86	
	Res.			2.132,52	
	Tot.			235.702,38	
Calabria	Comp.			119.793,32	
	Res.			9.009,85	
	Tot.			128.803,17	
Sicilia	Comp.	29.931,33		15.687,18	4.301,30
	Res.			459,30	
	Tot.	29.931,33		16.146,48	4.301,30
Sardegna	Comp.	449,08		24.976,17	
	Res.			6.385,74	
	Tot.	449,08		31.361,91	
Tesoreria Centrale	Comp.	2.097,75		96.001.209,27	
	Res.	275,05		643,33	
	Tot.	2.372,80		96.001.852,60	
Totale Generale	Comp.	254.799,87		99.215.987,29	104.048,23
	Res.	88.538,33		274.549,19	127.569,40
	Tot.	343.338,20		99.490.536,48	231.617,63




**Segue: INCASSI PER ENTRATE DI BILANCIO PER CENTRI DI RESPONSABILITÀ E PER REGIONI
FINO AL 31 AGOSTO 2016**

REGIONI		84	85	86	87
Piemonte	Comp.	56.665,47	10.156,71		344.609,28
	Res.	199.389,23	17.914,62		1.707,60
	Tot.	256.054,70	28.071,33		346.316,88
Val D'Aosta	Comp.		273,61		6.979,00
	Res.	30,97	644,23		
	Tot.	30,97	917,84		6.979,00
Lombardia	Comp.	16.982.925,74	109.370,52		4.093.544,07
	Res.	307.234,74	28.853,91		350.107,93
	Tot.	17.290.160,48	138.224,43		4.443.652,02
Liguria	Comp.	23.397,51	1.829,26		1.312,69
	Res.	49.324,48			28,80
	Tot.	72.721,99	1.829,26		1.341,49
Trent. Alto Adige	Comp.	280.870,05	415,00		194.634,01
	Res.	354,43	2.004,48		
	Tot.	281.224,48	2.419,48		194.634,01
Veneto	Comp.	168.590,30	12.612,73		13.731,44
	Res.	133.922,14	1.163,71		
	Tot.	302.512,44	13.776,44		13.731,44
Friuli Ven. Giulia	Comp.	813.151,82	289,74		927,90
	Res.	1.548.476,00			
	Tot.	2.361.627,82	289,74		927,90
Emilia Romagna	Comp.	30.438,94	21.775,75		13.077,37
	Res.	3.778.798,84	3.715,56		28,80
	Tot.	3.809.237,78	25.491,31		13.106,17
Toscana	Comp.	5.408.411,39	11.618,88		42.258,93
	Res.	82.501,24	21.304,31		
	Tot.	5.490.912,63	32.923,19		42.258,93
Umbria	Comp.	14.342,49	1.321,44		31.037,25
	Res.	11.328,19			
	Tot.	25.670,68	1.321,44		31.037,25
Marche	Comp.	222.300,99	3.399,01		13.599,50
	Res.	719,33			
	Tot.	223.020,32	3.399,01		13.599,50
Lazio	Comp.	84.860.823,43	24.683.142,11	332.102,00	96.683.059,50
	Res.	5.205.402,35	15.285,01		472.195,43
	Tot.	90.066.225,78	24.698.427,12	332.102,00	97.155.254,93
Abruzzo	Comp.	23.854,01	8.078,33		9.797,90
	Res.	77.101,01	3.024,54		
	Tot.	100.955,02	11.102,87		9.797,90
Molise	Comp.	13.434,98			3.732,28
	Res.	18.678,56			
	Tot.	32.113,54			3.732,28
Campania	Comp.	498.610,18	133.451,36		15.220,98
	Res.	4.416.365,18	42.293,39		
	Tot.	4.914.975,36	175.744,75		15.220,98
Puglia	Comp.	140.905,36	30.326,43		2.701,65
	Res.	991.810,54	28.050,35		
	Tot.	1.132.715,90	58.376,78		2.701,65
Basilicata	Comp.	116.056,76	574,69		27.766,84
	Res.	277.790,84	1.216,46		
	Tot.	393.847,60	1.791,15		27.766,84
Calabria	Comp.	113.072,77	2.387,28		2.903,69
	Res.	440.435,46	6.770,55		
	Tot.	553.508,23	9.157,83		2.903,69
Sicilia	Comp.	316.097,23	22.606,84		5.566,93
	Res.	1.949.199,34	18.780,90		28,80
	Tot.	2.265.296,57	41.387,74		5.595,73
Sardegna	Comp.	32.719,72	6.531,68		14.726,45
	Res.	553.712,31	449,63		
	Tot.	586.432,03	6.981,31		14.726,45
Tesoreria Centrale	Comp.	2.107.661,81	30.430,85		63.184.293,43
	Res.	824.687,07	1.000,00		
	Tot.	2.932.348,88	31.430,85		63.184.293,43
Totale Generale	Comp.	112.224.330,95	25.090.592,22	332.102,00	164.705.481,09
	Res.	20.867.262,25	192.471,65		824.097,38
	Tot.	133.091.593,20	25.283.063,87	332.102,00	165.529.578,47




**Segue: INCASSI PER ENTRATE DI BILANCIO PER CENTRI DI RESPONSABILITÀ E PER REGIONI
FINO AL 31 AGOSTO 2016**

REGIONI		88	89	90	91
Piemonte	Comp.	22.616.523,10		358,63	161.906,58
	Res.	16.109,56		596,54	6.804,80
	Tot.	22.632.632,66		955,17	168.711,38
Val D'Aosta	Comp.				12,00
	Res.				
	Tot.				12,00
Lombardia	Comp.	25.086.472,12	3.384,36	1.246,12	246.461,30
	Res.	2.529.568,88		9.512,55	47.661,59
	Tot.	27.616.041,00	3.384,36	10.758,67	294.122,89
Liguria	Comp.	372.765,92		56,34	62.203,58
	Res.			86,49	3.813,19
	Tot.	372.765,92		142,83	66.016,77
Trent. Alto Adige	Comp.	3.684,51			41.609,14
	Res.	146.774,99			17.851,80
	Tot.	150.459,50			59.460,94
Veneto	Comp.	10.088,37	878,06	162,36	196.707,94
	Res.	1.230.952,60		315,64	9.819,48
	Tot.	1.241.040,97	878,06	478,00	206.527,42
Friuli Ven. Giulia	Comp.				50.202,54
	Res.	51.748,93			80,44
	Tot.	51.748,93			50.282,98
Emilia Romagna	Comp.	242.491,86		1,39	238.451,08
	Res.	865.546,72		0,96	62.442,12
	Tot.	1.108.038,58		2,34	300.893,20
Toscana	Comp.	10.372.266,96	4.317,50	143,54	102.002,04
	Res.	187.590,45		250,66	1.193,89
	Tot.	10.559.857,41	4.317,50	394,20	103.195,93
Umbria	Comp.		760,80	214,18	1.763,80
	Res.			474,94	2.109,01
	Tot.		760,80	689,12	3.872,81
Marche	Comp.	1.102,57		475,72	88.147,98
	Res.	81.736,59		782,10	2.299,31
	Tot.	82.839,16		1.257,82	90.447,29
Lazio	Comp.	8.801.999,26		9.333.259,94	1.296.455,78
	Res.			90.540,41	11.052,77
	Tot.	8.801.999,26		9.423.800,35	1.307.508,55
Abruzzo	Comp.			643,50	42.157,94
	Res.			997,36	3.815,33
	Tot.			1.640,86	45.973,27
Molise	Comp.			42,88	60,51
	Res.			113,22	1.141,33
	Tot.			156,10	1.201,84
Campania	Comp.	3.804,40		5.720,17	4.428,94
	Res.	86.215,51		11.690,49	14.114,02
	Tot.	90.019,91		17.410,66	18.542,96
Puglia	Comp.		1.850,31	8.351,79	70.768,36
	Res.			9.574,11	12.894,24
	Tot.		1.850,31	17.925,90	83.662,60
Basilicata	Comp.			230,01	839,01
	Res.			402,17	5.681,32
	Tot.			632,18	6.520,33
Calabria	Comp.	188.732,69		321,61	36.792,87
	Res.	2.375,79		757,53	9.680,71
	Tot.	191.108,48		1.079,16	46.473,58
Sicilia	Comp.	32.342,51			87.270,29
	Res.				5.308,54
	Tot.	32.342,51			92.578,83
Sardegna	Comp.	143,78		337,39	27.174,66
	Res.	1.894,31		765,29	4.713,44
	Tot.	2.038,09		1.102,68	31.888,10
Tesoreria Centrale	Comp.	10.016.453,31			
	Res.				
	Tot.	10.016.453,31			
Totale Generale	Comp.	77.748.871,36	11.191,03	9.351.565,56	2.755.416,34
	Res.	5.200.514,33		126.860,48	222.477,33
	Tot.	82.949.385,69	11.191,03	9.478.426,04	2.977.893,67



**Segue: INCASSI PER ENTRATE DI BILANCIO PER CENTRI DI RESPONSABILITÀ E PER REGIONI
FINO AL 31 AGOSTO 2016**

REGIONI		92	93	94	95
Piemonte	Comp. Res. Tot.	850,00			14.609,51 14.609,51
Val D'Aosta	Comp. Res. Tot.				722,40 722,40
Lombardia	Comp. Res. Tot.	96.134,33	14.294,88		3.620,98 3.620,98
Liguria	Comp. Res. Tot.		9.296,22		10.066,15 10.066,15
Trent. Alto Adige	Comp. Res. Tot.	100,00			300,00 300,00
Veneto	Comp. Res. Tot.		17.484,26		4.938,99 4.938,99
Friuli Ven. Giulia	Comp. Res. Tot.	4.750,00			1.745,77 1.745,77
Emilia Romagna	Comp. Res. Tot.	166.702,64	7.296,59		10.960,00 10.960,00
Toscana	Comp. Res. Tot.	10.700,00	17.848,33 1.327,22 19.175,55		12.893,70 12.893,70
Umbria	Comp. Res. Tot.		9.643,50		9.643,50
Marche	Comp. Res. Tot.	3.800,00			3.800,00
Lazio	Comp. Res. Tot.	130.569,25	1.008.563,73	10.068,00	23.910.985,94 23.910.985,94
Abruzzo	Comp. Res. Tot.	1.048,00	7.838,11		7.838,11
Molise	Comp. Res. Tot.	100,00	244,61 40.681,07 40.925,68		40.925,68
Campania	Comp. Res. Tot.	20.000,00	16.813,57 234,58 17.048,15		180,00 180,00
Puglia	Comp. Res. Tot.		5.305,41 2.796,41 8.101,82		720,00 720,00
Basilicata	Comp. Res. Tot.	40.900,00	17.006,93 0,79 17.007,72		
Calabria	Comp. Res. Tot.	5.912,00	8.034,72		
Sicilia	Comp. Res. Tot.	657,94	91,28 4.231,63 4.322,91		
Sardegna	Comp. Res. Tot.				
Tesoreria Centrale	Comp. Res. Tot.	76.113,12	10.135.190,47		
Totale Generale	Comp. Res. Tot.	558.337,28	11.274.952,61 49.271,70 11.324.224,31	10.068,00	23.971.743,44 23.971.743,44




**Segue: INCASSI PER ENTRATE DI BILANCIO
PER CENTRI DI RESPONSABILITÀ E PER REGIONI
FINO AL 31 AGOSTO 2016**

REGIONI		96	TOTALE
Piemonte	Comp.	3.201,60	890.858.653,63
	Res.		238.216.732,53
	Tot.	3.201,60	1.129.075.386,16
Val D'Aosta	Comp.		21.746.385,17
	Res.		4.787.037,37
	Tot.		26.533.422,54
Lombardia	Comp.	685.621,74	2.992.543.771,97
	Res.	11.312.848,25	840.023.366,01
	Tot.	11.998.469,99	3.832.567.137,98
Liguria	Comp.		1.718.935.121,96
	Res.		360.039.151,84
	Tot.		2.078.974.273,80
Trent. Alto Adige	Comp.	2.777,42	50.400.034,21
	Res.	38.868,91	32.782.579,64
	Tot.	41.646,33	83.182.613,85
Veneto	Comp.	2.235,00	953.401.404,09
	Res.	7.420,57	268.292.819,42
	Tot.	9.655,57	1.221.694.223,51
Friuli Ven. Giulia	Comp.	612,00	327.034.391,12
	Res.		141.278.115,73
	Tot.	612,00	468.312.506,85
Emilia Romagna	Comp.	1.204,76	893.108.086,81
	Res.		247.746.384,76
	Tot.	1.204,76	1.140.854.471,57
Toscana	Comp.	524,00	1.074.825.868,37
	Res.	47.571,62	244.985.916,42
	Tot.	48.095,62	1.319.811.784,79
Umbria	Comp.	54,02	49.294.817,84
	Res.	8.514,03	35.285.887,82
	Tot.	8.568,05	84.580.705,66
Marche	Comp.	600,00	310.763.469,51
	Res.		128.876.427,87
	Tot.	600,00	439.639.897,38
Lazio	Comp.	699.871.353,98	456.272.224.899,97
	Res.		5.931.138.082,67
	Tot.	699.871.353,98	462.203.362.972,64
Abruzzo	Comp.	1.400,00	157.963.481,56
	Res.		63.706.685,08
	Tot.	1.400,00	221.670.166,64
Molise	Comp.	600,00	21.529.217,64
	Res.		15.350.375,26
	Tot.	600,00	36.879.592,90
Campania	Comp.	1.217,00	773.067.300,60
	Res.		326.192.217,78
	Tot.	1.217,00	1.099.259.518,38
Puglia	Comp.	609,51	532.653.374,98
	Res.	191,95	176.517.857,87
	Tot.	801,46	709.171.232,85
Basilicata	Comp.		20.313.631,52
	Res.		22.599.564,00
	Tot.		42.913.195,52
Calabria	Comp.		122.193.261,89
	Res.		74.676.382,85
	Tot.		196.869.644,74
Sicilia	Comp.	1.836,87	813.604.486,69
	Res.	20.956,89	168.817.972,89
	Tot.	22.793,76	982.422.459,58
Sardegna	Comp.		115.045.060,45
	Res.	4,42	92.888.852,18
	Tot.	4,42	207.933.912,63
Tesoreria Centrale	Comp.		6.216.476.721,37
	Res.		34.988.718,19
	Tot.		6.251.465.439,56
Totale Generale	Comp.	700.573.847,90	474.327.983.431,35
	Res.	11.436.376,64	9.449.191.128,18
	Tot.	712.010.224,54	483.777.174.559,53



**Segue: INCASSI PER ENTRATE DI BILANCIO PER CENTRI DI RESPONSABILITÀ E PER REGIONI
FINO AL 31 AGOSTO 2016**

CENTRO DI RESPONSABILITÀ	DESCRIZIONE
1	DIPARTIMENTO DELLE FINANZE
5	GABINETTO E UFFICI DI DIRETTA COLLABORAZIONE ALL'OPERA DEL MINISTRO
6	DIPARTIMENTO DEL TESORO
10	DIPARTIMENTO DELL'ORGANIZZAZIONE GIUDIZIARIA, DEL PERSONALE E DEI SERVIZI
11	DIPARTIMENTO DELL'AMMINISTRAZIONE PENITENZIARIA
12	DIREZIONE GENERALE PER GLI ITALIANI ALL'ESTERO E LE POLITICHE MIGRATORIE
13	DIREZIONE GENERALE PER LE RISORSE UMANE E L'INNOVAZIONE
14	DIPARTIMENTO PER LA PROGRAMMAZIONE E LA GESTIONE DELLE RISORSE UMANE, FINANZIARIE E STRUMENTALI
15	DIPARTIMENTO DEI VIGILI DEL FUOCO, DEL SOCCORSO PUBBLICO E DELLA DIFESA CIVILE
16	DIPARTIMENTO DELLA PUBBLICA SICUREZZA
17	DIPARTIMENTO PER LE INFRASTRUTTURE, I SISTEMI INFORMATIVI E STATISTICI
19	DIPARTIMENTO PER I TRASPORTI, LA NAVIGAZIONE, GLI AFFARI GENERALI ED IL PERSONALE
20	ARMA DEI CARABINIERI
21	BILANCIO E AFFARI FINANZIARI
22	DIPARTIMENTO DELLE POLITICHE COMPETITIVE DEL MONDO RURALE E DELLA QUALITÀ
23	DIREZIONE GENERALE DEGLI AMMORTIZZATORI SOCIALI E DEGLI INCENTIVI ALL'OCCUPAZIONE
30	DIREZIONE GENERALE PER L'ORGANIZZAZIONE, GLI AFFARI GENERALI, L'INNOVAZIONE, IL BILANCIO ED IL PERSONALE
33	DIREZIONE GENERALE PER IL CLIMA E L'ENERGIA
34	DIREZIONE GENERALE PER LE VALUTAZIONI E LE AUTORIZZAZIONI AMBIENTALI
35	DIREZIONE GENERALE PER LA PROTEZIONE DELLA NATURA E DEL MARE
40	DIPARTIMENTO DELL'AMMINISTRAZIONE GENERALE DEL PERSONALE E DEI SERVIZI
42	DIPARTIMENTO PER GLI AFFARI INTERNI E TERRITORIALI
45	SEGRETARIATO GENERALE
49	DIREZIONE GENERALE DELLA PREVENZIONE SANITARIA
51	DIREZIONE GENERALE DEGLI AFFARI GENERALI E DEL PERSONALE
52	DIREZIONE GENERALE DELLA PROGRAMMAZIONE SANITARIA
55	DIREZIONE GENERALE PER LE POLITICHE ATTIVE, I SERVIZI PER IL LAVORO E LA FORMAZIONE
62	CAPITANERIE DI PORTO
63	DIREZIONE GENERALE PER LE POLITICHE PREVIDENZIALI E ASSICURATIVE
64	DIREZIONE GENERALE PER LA SALVAGUARDIA DEL TERRITORIO E DELLE ACQUE
65	DIREZIONE GENERALE DEL PERSONALE, DELL'ORGANIZZAZIONE E DEL BILANCIO
66	DIREZIONE GENERALE DELLA SANITÀ ANIMALE E DEI FARMACI VETERINARI
67	DIREZIONE GENERALE PER L'ATTIVITÀ ISPETTIVA
69	DIPARTIMENTO PER LO SVILUPPO E LA COESIONE ECONOMICA
70	DIPARTIMENTO PER LE LIBERTÀ CIVILI E L'IMMIGRAZIONE
71	DIREZIONE GENERALE PER LO SPETTACOLO DAL VIVO
72	DIPARTIMENTO PER LE POLITICHE DEL PERSONALE
73	DIPARTIMENTO PER LE POLITICHE DEL PERSONALE DELL'AMMINISTRAZIONE CIVILE E PER LE RISORSE STRUMENTALI E FINANZIARIE
74	DIREZIONE GENERALE PER LA PROMOZIONE DEL SISTEMA PAESE
75	DIREZIONE GENERALE PER LO SVILUPPO SOSTENIBILE, PER IL DANNO AMBIENTALE E PER I RAPPORTI CON L'UNIONE EUROPEA E GLI ORGANISMI INTERNAZIONALI
76	DIREZIONE GENERALE PER L'IGIENE E LA SICUREZZA DEGLI ALIMENTI E LA NUTRIZIONE
77	DIREZIONE GENERALE DELLE PROFESSIONI SANITARIE E DELLE RISORSE UMANE DEL SERVIZIO SANITARIO NAZIONALE
78	DIREZIONE GENERALE DEI DISPOSITIVI MEDICI E DEL SERVIZIO FARMACEUTICO
79	DIREZIONE GENERALE DELLA DIGITALIZZAZIONE, DEL SISTEMA INFORMATIVO SANITARIO E DELLA STATISTICA
80	DIREZIONE GENERALE PER L'INCLUSIONE E LE POLITICHE SOCIALI
81	DIREZIONE GENERALE DELL'IMMIGRAZIONE E DELLE POLITICHE DI INTEGRAZIONE
82	DIREZIONE GENERALE PER LE POLITICHE DEL PERSONALE, L'INNOVAZIONE ORGANIZZATIVA, IL BILANCIO - UFFICIO PROCEDIMENTI DISCIPLINARI
83	DIREZIONE GENERALE DEL TERZO SETTORE E DELLA RESPONSABILITÀ SOCIALE DELLE IMPRESE
84	DIREZIONE GENERALE PER GLI INCENTIVI ALLE IMPRESE
85	DIREZIONE GENERALE PER I SERVIZI DI COMUNICAZIONE ELETTRONICA, DI RADIODIFFUSIONE E POSTALI
86	DIREZIONE GENERALE PER IL MERCATO ELETTRICO, LE RINNOVABILI E L'EFFICIENZA ENERGETICA, IL NUCLEARE
87	DIREZIONE GENERALE PER IL MERCATO, LA CONCORRENZA, IL CONSUMATORE, LA VIGILANZA E LA NORMATIVA TECNICA
88	DIREZIONE GENERALE PER LA POLITICA INDUSTRIALE, LA COMPETITIVITÀ E LE PICCOLE E MEDIE IMPRESE
89	DIREZIONE GENERALE PER LA SICUREZZA DELL'APPROVVIGIONAMENTO E PER LE INFRASTRUTTURE ENERGETICHE
90	DIREZIONE GENERALE PER LA VIGILANZA SUGLI ENTI, IL SISTEMA COOPERATIVO E LE GESTIONI COMMISSARIALI
91	DIREZIONE GENERALE PER LE ATTIVITÀ TERRITORIALI
92	DIREZIONE GENERALE PER LE RISORSE MINERARIE ED ENERGETICHE
93	DIREZIONE GENERALE PER LE RISORSE, L'ORGANIZZAZIONE E IL BILANCIO
94	DIREZIONE GENERALE PER LA PIANIFICAZIONE E LA GESTIONE DELLO SPETTRO RADIOELETTRICO
95	DIREZIONE GENERALE PER I RIFIUTI E L'INQUINAMENTO
96	ISTITUTO SUPERIORE DELLE COMUNICAZIONI E DELLE TECNOLOGIE DELL'INFORMAZIONE



**PAGAMENTI PER SPESE DI BILANCIO DISTINTI PER MINISTERI
VERIFICATISI PRESSO LE TESORERIE DELLA REPUBBLICA
DAL 1° GENNAIO AL 31 AGOSTO 2016**

MINISTERI	S P E S E C O R R E N T I			T O T A L E
	C O M P E T E N Z A	R E S I D U I		
POLITICHE AGRICOLE E FOREST	419.241.892,49	72.861.416,92		492.103.309,41
DIFESA	10.935.559.332,53	332.272.344,47		11.267.831.677,00
BENI E ATTIVITA' CULTURALI	708.550.117,32	67.904.554,13		776.454.671,45
AFFARI ESTERI	1.627.115.184,50	167.943.374,70		1.795.058.559,20
GIUSTIZIA	4.242.574.164,80	328.476.797,29		4.571.050.962,09
SVILUPPO ECONOMICO	211.461.918,01	84.793.186,25		296.255.104,26
INTERNO	13.040.059.325,83	1.008.830.390,29		14.048.889.716,12
LAVORO E POLITICHE SOC	65.345.143.074,95	307.526.240,83		65.652.669.315,78
COMMERCIO INTERNAZIONALE	0,00	0,00		0,00
COMUNICAZIONI	0,00	0,00		0,00
ISTRUZIONE UNIV. RICERCA	27.794.375.385,26	613.862.472,30		28.408.237.857,56
SALUTE	497.702.190,27	301.942.690,39		799.644.880,66
ECONOMIA E FINANZE	150.682.986.613,48	4.565.198.909,53		155.248.185.523,01
INFRASTRUTTURE E TRASPORTI	3.908.465.082,42	178.198.973,40		4.086.664.055,82
AMBIENTE E TUTELA TERRITORIO	212.441.080,33	66.456.583,78		278.897.664,11
ESTERI-COOPERAZ. SVILUPPO	0,00	0,00		0,00
TRASPORTI	0,00	0,00		0,00
UNIVERSITA' E RICERCA	0,00	0,00		0,00
SOLIDARIETA' SOCIALE	0,00	0,00		0,00
TOTALE GENERALE	279.625.675.362,19	8.096.267.934,28		287.721.943.296,47




**Segue: PAGAMENTI PER SPESE DI BILANCIO DISTINTI PER MINISTERI
VERIFICATISI PRESSO LE TESORERIE DELLA REPUBBLICA
DAL 1° GENNAIO AL 31 AGOSTO 2016**

MINISTERI	S P E S E I N C O N T O C A P I T A L E		T O T A L E
	C O M P E T E N Z A	R E S I D U I	
POLITICHE AGRICOLE E FOREST	159.048.857,21	64.607.539,22	223.656.396,43
DEFESA	515.515.935,79	591.000.988,31	1.106.516.924,10
BENI E ATTIVITA' CULTURALI	69.252.460,68	42.286.008,65	111.538.469,33
AFFARI ESTERI	3.547.144,16	2.485.084,11	6.032.228,27
GIUSTIZIA	16.749.071,01	69.464.706,24	86.213.777,25
SVILUPPO ECONOMICO	1.994.921.172,63	495.603.701,93	2.490.524.874,56
INTERNO	230.634.805,67	100.938.891,49	331.593.697,16
LAVORO E POLITICHE SOC	6.075.602,37	1.899.932,46	7.975.534,83
COMMERCIO INTERNAZIONALE	0,00	0,00	0,00
COMUNICAZIONI	0,00	0,00	0,00
ISTRUZIONE UNIV. RICERCA	1.144.931.236,68	236.166.018,97	1.381.097.255,65
SALUTE	1.063.635,40	587.236,22	1.650.871,62
ECONOMIA E FINANZE	7.544.479.859,76	5.016.245.525,79	12.560.725.385,55
INFRASTRUTTURE E TRASPORTI	1.010.810.640,57	1.116.772.522,76	2.127.583.163,33
AMBIENTE E TUTELA TERRITORIO	169.708.229,33	42.890.533,36	212.598.762,69
ESTERI-COOPERAZ. SVILUPPO	0,00	0,00	0,00
TRASPORTI	0,00	0,00	0,00
UNIVERSITA' E RICERCA	0,00	0,00	0,00
SOLIDARIETA' SOCIALE	0,00	0,00	0,00
TOTALE GENERALE	12.866.758.651,26	7.780.948.689,51	20.647.707.340,77



**Segue: PAGAMENTI PER SPESE DI BILANCIO DISTINTI PER MINISTERI
VERIFICATISI PRESSO LE TESORERIE DELLA REPUBBLICA
DAL 1° GENNAIO AL 31 AGOSTO 2016**

MINISTERI	R I M B O R S O		P R E S T I T I	T O T A L E	
	C O M P E T E N Z A	R E S I D U I		T O T A L E	G E N E R A L E
POLITICHE AGRICOLE E F	0,00	0,00	0,00	0,00	715.759.705,84
DIFESA	0,00	0,00	0,00	0,00	12.374.348.601,10
BENI E ATTIVITA' CULTU	25.184.415,09	0,00	0,00	25.184.415,09	913.177.555,87
AFFARI ESTERI	0,00	0,00	0,00	0,00	1.801.090.787,47
GIUSTIZIA	0,00	0,00	0,00	0,00	4.657.264.739,34
SVILUPPO ECONOMICO	0,00	0,00	0,00	0,00	2.786.779.978,82
INTERNO	31.862.118,84	51.946,26	0,00	31.914.065,10	14.412.397.478,38
LAVORO E POLITICHE SOC	0,00	0,00	0,00	0,00	65.660.644.850,61
COMMERCIO INTERNAZIONA	0,00	0,00	0,00	0,00	0,00
COMUNICAZIONI	0,00	0,00	0,00	0,00	0,00
ISTRUZIONE UNIV. RICER	6.299.742,33	1.769.635,47	0,00	8.069.377,80	29.797.404.491,01
SALUTE	0,00	0,00	0,00	0,00	0,00
ECONOMIA E FINANZE	114.013.499.334,98	3.224.999.515,02	0,00	117.238.498.850,00	801.295.752,28
INFRASTRUTTURE E TRASP	0,00	0,00	0,00	0,00	285.047.409.758,56
AMBIENTE E TUTELA TERR	0,00	0,00	0,00	0,00	6.214.247.219,15
ESTERI-COOPERAZ. SVILU	10.492.355,77	0,00	0,00	10.492.355,77	501.988.782,57
TRASPORTI	0,00	0,00	0,00	0,00	0,00
UNIVERSITA' E RICERCA	0,00	0,00	0,00	0,00	0,00
SOLIDARIETA' SOCIALE	0,00	0,00	0,00	0,00	0,00
TOTALE GENERALE	114.087.337.967,01	3.226.821.096,75	0,00	117.314.159.063,76	425.683.809.701,00



**PAGAMENTI PER SPESE DI BILANCIO SECONDO LA CLASSIFICAZIONE ECONOMICA
DAL 1° GENNAIO AL 31 AGOSTO 2016**

TITOLO I		COMPE TEN ZA	RES ID UI	T O T A L E
01 00 00	REDDITI DA LAVORO DIPENDENTE	55.667.380.485,34	386.522.521,32	56.053.903.006,66
01 01 00	RETRIBUZIONI LORDE IN DENARO	46.280.277.601,20	210.452.377,16	46.490.729.978,36
01 02 00	RETRIBUZIONI IN NATURA	334.862.075,66	169.282.440,49	504.144.516,15
01 03 00	CONTR.SOC.EFF.CARICO DAT.LAV.	8.382.455.273,52	5.115.435,01	8.387.570.708,53
01 04 00	CONTR.SOC.FIGUR.CARICO DAT.LAV	669.785.534,96	1.672.268,66	671.457.803,62
02 00 00	CONSUMI INTERMEDI	4.111.667.404,81	2.072.326.952,82	6.183.994.357,63
02 01 00	ACQUISTO DI BENI di cui	644.181.009,17	460.081.148,17	1.104.262.157,34
02 01 01	BENI DI CONSUMO	605.870.776,91	452.852.131,16	1.058.722.908,07
02 01 03	ARMI E MATER.BELLICO X USI MIL	26.826.815,66	315,26	26.827.130,92
02 02 00	ACQUISTO DI SERVIZI di cui	3.467.486.395,64	1.612.245.804,65	5.079.732.200,29
02 02 11	AGGI DI RISCOSSIONE	24.435.820,75	648.404.693,45	672.840.514,20
02 03 00	ACQUISTO DI SERVIZI FIGURATIVI di cui	0,00	0,00	0,00
02 03 01	FITTI FIGURATIVI	0,00	0,00	0,00
03 00 00	IMPOSTE PAGATE S/ PRODUZIONE	2.990.074.341,33	6.800.569,54	2.996.874.910,87
04 00 00	TRASF.CORR.AD AMMIN.PUBBLICHE	124.672.505.876,12	3.309.551.626,40	127.982.057.502,52
04 01 00	AMMINISTRAZIONI CENTRALI	4.774.019.404,21	515.323.113,41	5.289.342.517,62
04 01 01	ORGANI COSTITUZIONALI	3.697.773.777,79	297.564.391,79	3.995.338.169,58
04 01 02	ENTI PROD.SERV.EC.E REG.ATT.EC	675.036.515,23	140.505.814,59	815.542.329,82
04 01 03	ENTI PROD.SERV.ASSIST.RICR.CUL	226.317.673,84	1.935,50	226.319.609,34
04 01 04	ENTI DI RICERCA	174.891.437,35	77.250.971,53	252.142.408,88
04 02 00	AMMINISTRAZIONI LOCALI	52.925.415.965,88	2.695.883.530,79	55.621.299.496,67
04 02 01	COMUNI E PROVINCE	45.726.310.652,90	1.752.091.532,88	47.478.402.185,78
04 02 02	ENTI PRODUTTORI SERV.SANITARI	1.490.673.712,81	354.403.691,52	1.845.077.404,33
04 02 03	E.L.PROD.SERV.EC.E REG.ATT.EC.	98.878.519,53	95.719.621,09	194.598.140,62
04 02 04	ENTI L.PROD.SERV.ASS.RICR.CULT	0,00	0,00	0,00
04 02 05	ENTI L.PROD.SERV.ASS.RICR.CULT	916.295.744,77	193.563.515,49	1.109.859.260,26
04 02 07	01040207	4.693.257.335,87	300.105.169,81	4.993.362.505,68
04 03 00	ENTI DI PREVIDENZA	66.973.070.506,03	98.344.982,20	67.071.415.488,23
05 00 00	TRASF.CORR.FAM.E IST.SOC.PRIV.	8.079.464.221,38	300.268.227,63	8.379.732.449,01
05 01 00	PRESTAZIONI SOCIALI IN DENARO	4.942.939.417,41	10.507.379,94	4.953.446.797,35
05 02 00	TRASFERIMENTI SOCIALI NATURA	670.608.711,05	80.916.255,53	751.524.966,58
05 03 00	ALTRI TRASFERIMENTI	2.465.916.092,92	208.844.592,16	2.674.760.685,08
06 00 00	TRASFERIMENTI CORRENTI IMPRESE	1.992.874.008,14	501.763.572,71	2.494.637.580,85
06 01 00	CONTR.PRODOTTI E PRODUZIONE	1.943.415.969,10	443.848.828,59	2.387.264.797,69
06 02 00	ALTRI TRASFERIMENTI A IMPRESE	49.458.039,04	57.914.744,12	107.372.783,16
07 00 00	TRASFERIMENTI CORRENTI ESTERO	939.891.818,87	27.043.702,83	966.935.521,70
07 01 00	TRASFERIMENTI CORRENTI ESTERO di cui	939.891.818,87	27.043.702,83	966.935.521,70

**Segue: PAGAMENTI PER SPESE DI BILANCIO SECONDO LA CLASSIFICAZIONE ECONOMICA
DAL 1° GENNAIO AL 31 AGOSTO 2016**

	C O M P E T E N Z A	R E S I D U I	T O T A L E
07 01 01	UNIONE EUROPEA	860.944,64	24.638.206,26
08 00 00	RISORSE PROPRIE CEE	0,00	11.344.342.611,08
09 00 00	INTER.PASS.E REDDITI DA CAPIT.	182.461.101,33	44.539.206.925,90
09 01 00	INTERESSI PASSIVI	182.461.101,33	44.539.206.925,90
09 01 01	INTERESSI PASSIVI A BREVE	60.227.020,70	60.227.020,70
09 01 02	INTERESSI PASS.TITOLI A LUNGA	165.937.725,17	41.960.364.262,86
09 01 03	INTERESSI SU MUTUI	394.004,58	1.113.377.491,61
09 01 04	ALTRI INTERESSI	16.129.371,58	1.405.238.150,73
10 00 00	POSTE CORRETTIVE E COMPENSATIV	1.283.719.968,40	26.175.347.887,72
10 01 00	RESTITUZIONI E RIMBORSO IMPOST	10.189.288,32	23.214.523.395,81
10 01 01	RESTI.E RIMB.IMPOSTE DIRETTE	5.279.710,14	9.167.269.975,62
10 01 02	REST.E RIMB.IMPOSTE INDIRETTE	4.909.578,18	14.047.253.420,19
10 02 00	VINCITE LOTTO	1.271.916.724,56	1.443.475.674,78
10 03 00	ALTRE POSTE CORRETT.E COMPENS.	1.613.955,52	1.517.348.817,13
11 00 00	AMMORTAMENTI	0,00	366.000.000,00
12 00 00	ALTRE USCITE CORRENTI	25.809.691,30	238.910.542,53
TITOLO I: TOTALE		8.096.267.934,28	287.721.943.296,47
TITOLO II			
21 00 00	INVEST.FISSI LORDI E ACQ.TERR.	1.208.255.712,96	2.133.711.826,57
21 01 00	INVESTIMENTI FISSI LORDI	1.208.255.712,96	2.133.711.826,57
	di cui:		
21 01 05	OPERE PUBBLICHE	63.741.425,49	111.506.869,62
21 01 06	SOFTWARE E HARDWARE	164.655.281,03	198.643.434,18
21 01 07	INFRASTRUTTURE MILITARI	12.642.644,50	49.470.250,99
21 01 08	ARMI LEGG.E VEIC.X SICUR.PUBBL	48.666.047,43	86.378.267,22
21 02 00	ACQ.TERR.E BENI MATER.N.PRODOT	0,00	0,00
22 00 00	CONTRIBUTI AGLI INVESTIMENTI	1.990.043.434,89	8.738.007.497,70
22 01 00	AMMINISTRAZIONI CENTRALI	736.514.496,63	6.546.664.659,37
22 01 01	ENTI PROD.SERV.EC.E REG.ATT.EC	549.340.590,33	5.148.479.029,17
22 01 02	ENTI PROD.SERV.ASS.RICR.E CULT	0,00	252.442,40
22 01 03	ENTI DI RICERCA	187.173.906,30	1.397.933.187,80
22 02 00	AMMINISTRAZIONI LOCALI	1.253.528.938,26	2.191.342.838,33
22 02 01	REGIONI	255.022.679,89	646.518.883,60
22 02 02	COMUNI E PROVINCE	952.602.760,42	1.382.089.776,61
22 02 03	ENTI PROD.SERVIZI SANITARI	0,00	1.005.445,44
22 02 04	E.L.PROD.SERV.EC.E REG.ATT.EC.	40.898.127,14	152.386.012,79
22 02 05	E.L.PROD.SERV.ASS.RICR.E CULT.	5.005.370,81	9.342.719,89
22 03 00	ENTI PREVID.E ASSIST.SOCIALE	0,00	0,00
23 00 00	CONTRIBUTI INVESTIMENTI IMPRES	1.816.949.080,36	4.925.540.853,79

**Segue: PAGAMENTI PER SPESE DI BILANCIO SECONDO LA CLASSIFICAZIONE ECONOMICA
DAL 1° GENNAIO AL 31 AGOSTO 2016**

	C O M P E T E N Z A	R E S I D U I	T O T A L E
23 01 00	IMPRESE PRIVATE	309.605.600,54	1.579.344.447,73
23 02 00	IMPRESE PUBBLICHE	1.507.343.479,82	3.346.196.406,06
24 00 00	CONTR. INV. A FAM. E IST. SOC. PRIV	3.429.198,59	71.109.261,43
25 00 00	CONTRIBUTI INVESTIM. A ESTERO	16.699.418,00	247.852.729,06
25 01 00	di cui	16.699.418,00	247.852.729,06
	ESTERO		
	di cui		
25 01 01	UNIONE EUROPEA	13.839.895,60	77.762.812,72
26 00 00	ALTRI TRASFERIMENTI IN C/CAPIT	346.574.813,83	1.407.763.976,80
26 01 00	AMMINISTRAZIONI PUBBLICHE	31.329.479,56	604.054.646,88
	di cui		
26 01 01	RIPIANO DEBITI PREGRESSI	0,00	73.800.000,00
26 01 02	TRASFER. A GESTIONI SPEC. C. DDPP	0,00	0,00
26 02 00	IMPRESE	0,00	34.502.310,23
	di cui		
26 02 01	RIPIANO DEBITI PREGRESSI	0,00	0,00
26 03 00	FAMIGLIE E ISTIT. SOCIALI PRIV.	0,00	0,00
26 04 00	ALTRI TRASFERIMENTI	315.245.334,27	769.207.019,69
31 00 00	ACQUISIZIONI ATTIVITA' FINANZ.	2.398.997.030,88	3.123.721.195,42
31 01 00	BIGLIETTI, MONETE, DEP. E ORO MON	0,00	200.000.000,00
31 02 00	TITOLI DIVERSI DA AZIONI	0,00	0,00
31 03 00	CONCESSIONE DI PRESTITI	2.398.235.447,88	2.498.321.092,88
31 04 00	AZIONI E ALTRE PARTECIPAZIONI	761.583,00	425.400.102,54
	TITOLO II: TOTALE	7.780.948.689,51	20.647.707.340,77
	TITOLO III		
61 00 00	RIMBORSO PASSIVITA' FINANZIARIE	3.226.821.096,75	117.314.159.063,76
61 01 00	BIGLIETTI, MONETE, DEP. E ORO MON	51.946,26	25.121.422,67
61 02 00	TITOLI	3.224.999.515,02	8.520.299.640,04
61 03 00	PRESTITI	1.769.635,47	108.768.738.001,05
	TITOLO III: TOTALE	3.226.821.096,75	117.314.159.063,76
	TOTALE GENERALE	19.104.037.720,54	425.683.809.701,00

**PAGAMENTI PER SPESE DI BILANCIO SECONDO LA CLASSIFICAZIONE FUNZIONALE
DAL 1° GENNAIO AL 31 AGOSTO 2016**


	C O M P E T E N Z A	R E S I D U I	T O T A L E
001 00 00	SERV. GEN. PUBBLICHE AMMINISTR.	8.033.618.114,60	259.273.075.046,93
001 01 00	ORG. ES. LEG. AFF. FIN. FISC. AF. EST	2.562.004.308,78	45.881.393.956,72
001 01 01	ORGANI ESECUTIVI E LEGISLATIVI	10.015.942,42	1.937.481.589,39
001 01 02	AFFARI FINANZIARI E FISCALI	2.360.191.429,67	42.062.540.161,61
001 01 03	AFFARI ESTERI	191.796.936,69	1.881.372.205,72
001 02 00	AIUTI ECONOMICI INTERNAZIONALI	1.423.754,82	472.336.267,22
001 02 01	AIUTI EC. PAESI VIA SV. E TRANS.	662.171,82	8.076.155,68
001 02 02	AIUTI EC. ER. ATTRAV. ORG. INTERN.	761.583,00	464.260.111,54
001 03 00	SERVIZI GENERALI	124.519.774,21	343.677.603,83
001 03 01	SERVIZI GENERALI DEL PERSONALE	0,00	20.516.723,52
001 03 02	SERVIZI DI PROGRAMMAZIONE	1.720.704,97	19.386.501,71
001 03 03	SERVIZI STATISTICI	77.133.063,00	77.133.063,00
001 03 04	ALTRI SERVIZI GENERALI	45.666.006,24	226.641.315,60
001 04 00	RICERCA DI BASE	179.546.753,56	1.409.923.868,42
001 06 00	SERV. PUBBL. GEN. NON ALTR. CLASS.	28.057.453,28	772.154.987,89
001 07 00	TRANSAZIONI RELATIVE DEB. PUBBL.	3.406.737.276,11	53.245.437.868,73
001 08 00	TRASF. CAR. GEN. TRA DIV. LIV. GOV.	1.731.320.793,84	49.060.543.523,72
002 00 00	DIFESA	887.731.375,94	12.513.913.183,58
002 01 00	DIFESA MILITARE	871.215.215,16	12.100.431.487,70
002 02 00	DIFESA CIVILE	390.695,24	262.436.363,36
002 03 00	AUFI MILITARI ALL'ESTERO	104.640,09	92.756.996,95
002 04 00	RICERCA E SVILUPPO X LA DIFESA	13.471.939,53	17.078.471,63
002 05 00	DIFESA NON ALTRIMENTI CLASSIF.	2.548.885,92	41.209.863,94
003 00 00	ORDINE PUBBLICO E SICUREZZA	917.184.594,99	12.999.052.125,32
003 01 00	SERVIZI DI POLIZIA	405.415.344,90	7.063.569.681,94
003 02 00	SERVIZI ANTINCENDIO	97.829.720,57	1.245.098.966,61
003 03 00	TRIBUNALI	347.403.144,52	2.927.854.508,67
003 04 00	CARCERI	61.893.466,34	1.726.195.830,59
003 06 00	ORD. PUBBL. E SIC. NON ALTR. CLASS	4.642.918,66	36.333.137,51
004 00 00	AFFARI ECONOMICI	5.660.694.590,47	25.514.817.920,22
004 01 00	AFF. GEN. EC. COMM. E DEL LAVORO	2.180.746.592,06	13.776.608.163,15
004 01 01	AFF. GEN. EC. E COMMERCIALI	2.120.469.139,10	7.146.512.377,19
004 01 02	AFFARI GENERALI DEL LAVORO	60.277.452,96	6.630.095.785,96
004 02 00	AGRIC. SILVIC. PESCA E CACCIA	118.691.229,68	489.573.112,88
004 02 01	AGRICOLTURA	114.311.839,87	477.719.494,18
004 02 02	SILVICOLTURA	1.296.642,00	1.441.642,00
004 02 03	PESCA E CACCIA	7.329.288,89	10.411.976,70
004 03 00	COMBUSTIBILI ED ENERGIA	19.417.121,35	19.623.132,10
004 03 02	PETROLIO E GAS NATURALI	3.949.027,72	4.155.038,47
004 03 03	COMBUSTIBILI NUCLEARI	0,00	0,00
004 03 05	ENERGIA ELETTRICA	15.468.093,63	15.468.093,63
004 04 00	ATT. ESTRATT. MANIF. ED EDILIZIE	1.918.201.656,29	2.404.787.647,15
004 04 01	ATT. ESTRATT. MIN. DIV. DAI	0,00	0,00
004 04 02	ATTIVITA' MANIFATTURIERE	486.585.990,86	2.404.787.647,15
004 05 00	TRASPORTI	1.918.201.656,29	7.311.106.350,83
		2.199.101.960,77	

**Segue: PAGAMENTI PER SPESE DI BILANCIO SECONDO LA CLASSIFICAZIONE FUNZIONALE
DAL 1° GENNAIO AL 31 AGOSTO 2016**

	COMPETENZA	RESIDUI	TOTALE
004 05 01	TRASPORTI SU STRADA	412.941.309,60	3.897.878.817,97
004 05 02	TRASPORTI PER VIE D'ACQUA	56.209.357,93	258.535.040,42
004 05 03	TRASPORTO SU ROTALE	1.728.644.174,06	3.147.564.412,75
004 05 04	TRASPORTO AEREO	1.307.119,18	7.128.079,69
004 06 00	COMUNICAZIONI	134.667.377,17	311.547.834,76
004 07 00	ALTRI SETTORI	14.858.806,47	25.909.483,92
004 07 03	TURISMO	14.858.806,47	25.909.483,92
004 08 00	RIC. E SVIL. X GLI AFF. ECONOM.	29.131.200,23	269.781.395,72
004 08 01	R.S. X GLI AFF. GEN. EC. COM. E LAV	29.131.200,23	93.216.314,38
004 08 02	R.S. X AGR. SILV. PESCA E CACCIA	67.655.388,00	59.582.769,49
004 08 03	RIC. SVIL. X COMB. ED ENERGIA	57.291.744,69	110.321.411,88
004 08 04	R.S. X ATT. ESTR. MANIF. E EDIL.	110.130.271,91	0,00
004 08 05	RIC. E SVIL. PER TRASPORTI	1.829.472,03	1.829.472,03
004 08 06	RIC. E SVIL. PER COMUNICAZIONI	3.743.318,86	4.831.427,94
004 09 00	AFF. EC. NON ALTR. CLASSIFICAB.	409.175.377,23	905.880.799,71
005 00 00	PROTEZIONE DELL'AMBIENTE	502.152.039,27	636.168.495,56
005 01 00	TRATTAMENTO DEI RIFIUTI	953.751,32	3.126.817,24
005 02 00	TRATTAMENTO DELLE ACQUE REFLUE	9.740.239,50	21.970.525,21
005 03 00	RIDUZIONE DELL'INQUINAMENTO	113.636.869,47	167.895.194,18
005 04 00	PROTEZ. BIODIV. E BENI PAESAGG.	47.964.277,06	284.545.232,95
005 05 00	RIC. E SVIL. X PROTEZ. AMBIENTE	72.130.981,00	76.219.966,41
005 06 00	PROT. DELL'AMB. NON ALTR. CLASS.	66.619.195,88	82.410.759,57
006 00 00	ABITAZ. E ASSETTO TERRITORIALE	1.559.657.677,09	2.297.841.306,79
006 01 00	SVILUPPO DELLE ABITAZIONI	282.728.426,65	369.478.506,97
006 02 00	ASSETTO TERRITORIALE	1.224.397.692,70	1.852.480.408,81
006 03 00	APPROVVIGIONAMENTO IDRICO	48.042.303,57	68.393.066,56
006 06 00	AB. E ASS. TERR. NON ALTR. CLASS.	4.489.254,17	7.489.324,45
007 00 00	SANITA'	1.959.993.317,47	3.235.145.203,42
007 01 00	PROD. ATTR. E APPARECC. SANITARI	14.545,25	1.228.342,64
007 01 01	PRODOTTI FARMACEUTICI	14.545,25	1.228.342,64
007 02 00	SERVIZI NON OSPEDALIERI	6.871.226,61	8.963.005,40
007 03 00	0070300	10.933.150,06	10.933.150,06
007 04 00	SERVIZI DI SANITA' PUBBLICA	68.273.834,27	172.511.202,98
007 05 00	RICERCA E SVILUPPO X LA SANITA'	138.873.696,58	233.312.399,23
007 06 00	SANITA' NON ALTR. CLASSIFIC.	1.735.026.864,70	2.808.197.103,11
008 00 00	ATT. RICR. CULT. E RELIGIOSE	3.469.319.961,39	3.632.640.282,75
008 01 00	ATTIVITA' RICREATIVE	360.892.685,62	394.810.574,62
008 02 00	ATTIVITA' CULTURALI	736.744.125,25	821.156.385,14
008 03 00	SERVIZI RADIOTEL. ED EDITORIA	1.262.320.715,53	1.296.752.709,57
008 04 00	SERV. RELIGIOSI E AL. SERV. X COM	1.081.134.570,07	1.081.160.920,46
008 05 00	R.S. X ATT. RICR. CULT. E CULTO	16.862.861,37	18.962.976,46
008 06 00	A.R. CULT. CULTO NON ALTR. CLASS.	11.365.003,55	19.796.716,50
009 00 00	ISTRUZIONE	27.778.133.700,08	28.450.462.458,26
009 01 00	ISTRUZIONE PRESCOL. E PRIMARIA	11.642.294.897,43	11.869.055.177,15

**Segue: PAGAMENTI PER SPESE DI BILANCIO SECONDO LA CLASSIFICAZIONE FUNZIONALE
DAL 1° GENNAIO AL 31 AGOSTO 2016**

	C O M P E T E N Z A	R E S I D U I	T O T A L E
009 01 01	ISTRUZIONE PRESCOLASTICA	85.661.680,84	3.386.503.726,73
009 01 02	ISTRUZIONE PRIMARIA	141.138.598,88	8.482.551.450,42
009 02 00	ISTRUZIONE SECONDARIA	14.864.611.124,49	15.051.398.610,87
009 02 01	ISTRUZ. SECONDARIA INFERIORE	5.785.683.439,62	5.834.635.343,15
009 02 02	ISTRUZ. SECONDARIA SUPERIORE	9.078.923.684,87	9.216.763.267,72
009 03 00	ISTRUZ. POST-SECONDARIA NON SUP	260.753.690,35	266.103.197,13
009 04 00	ISTRUZIONE SUPERIORE	723.134.078,30	885.887.174,05
009 04 01	PRIMO GRADO ISTRUZ. SUPERIORE	722.392.789,29	885.145.885,04
009 04 02	SECONDO GRADO ISTRUZ. SUPERIORE	741.289,01	741.289,01
009 05 00	ISTRUZIONE DI DIVERSO TIPO	0,00	354,35
009 06 00	SERVIZI AUSILIARI ISTRUZIONE	139.732.198,50	144.976.083,11
009 07 00	RICERCA E SVILUPPO ISTRUZIONE	250.000,00	1.256.160,00
009 08 00	ISTRUZIONE NON ALTRIM. CLASSIF.	147.397.711,01	231.785.701,60
010 00 00	PROTEZIONE SOCIALE	76.508.885.685,11	77.130.693.678,17
010 01 00	MALATTIA E INVALIDITA'	19.826.154.012,27	19.979.532.145,26
010 02 00	VECCHIAIA	47.392.394.785,40	47.421.621.924,25
010 03 00	SUPERSTITI	37.700.799,14	37.701.159,14
010 04 00	FAMIGLIA	2.989.942.575,89	3.041.492.702,52
010 05 00	DISOCCUPAZIONE	108.539.604,76	159.449.301,64
010 06 00	0100600	118.613.227,49	118.613.227,49
010 07 00	ESCL. SOCIALE NON ALTR. CLASSIF.	6.011.873.970,72	6.134.845.839,50
010 08 00	0100800	0,00	0,00
010 09 00	PROT. SOCIALE NON ALTR. CLASSIF.	23.664.709,44	237.437.378,37
	TOTALE GENERALE	406.579.771.980,46	425.683.809.701,00



**PAGAMENTI PER SPESE DI BILANCIO
SECONDO LA CLASSIFICAZIONE ECONOMICA E FUNZIONALE
DAL 1° GENNAIO AL 31 AGOSTO 2016**

CLASSIFICAZIONE ECONOMICA	C L A S S I F I C A Z I O N E F U N Z I O N A L E					PROTEZIONE DELL'AMBIENTE 0050000
	SERV. GEN. PUBBLICHE AMMINISTR. 0010000	DIFESA 0020000	ORDINE PUBBLICO E SICUREZZA 0030000	AFFARI ECONOMICI 0040000		
TITOLO I						
Cat. 1 REDDITI DA LAVORO DIPENDENTE	2.601.995.050,51	9.703.043.404,87	9.090.570.619,43	412.182.728,32	163.754.850,89	
Cat. 2 CONSUMI INTERMEDI	1.854.283.614,83	617.270.193,53	2.597.064.393,90	202.647.658,46	92.585.996,93	
Cat. 3 IMPOSTE FAGATIF. S/ PRODUZIONE	159.884.570,99	573.613.699,70	577.544.905,24	25.519.829,42	11.015.254,51	
Cat. 4 TRASF. CORR. AD AMMIN. PUBBLICHE	52.000.932.618,42	50.165.549,62	76.636.238,60	9.298.271.684,55	136.330.833,43	
Cat. 5 TRASF. CORR. FAM. E IST. SOC. PRIV.	25.314.522,33	2.283.775,25	158.095.077,74	315.851.199,24	39.084,02	
Cat. 6 TRASFERIMENTI CORRENTI IMPRESE	666.420.231,22	0,00	0,00	1.668.092.508,14	14.872.026,58	
Cat. 7 TRASFERIMENTI CORRENTI ESTERO	857.391.464,81	70.061.563,47	6.967.730,86	23.833.596,14	8.521.937,74	
Cat. 8 RISORSE PROPRIE CEE	11.344.342.611,08	0,00	0,00	0,00	0,00	
Cat. 9 INTER.FASS. E REDDITI DA CAPIT.	44.470.509.008,31	501.342,24	1.422.996,10	47.645,08	1.490.225,91	
Cat. 10 POSTE CORRETTIVE E COMPENSATIV	24.685.963.282,62	202.888.864,00	43.735.605,91	434.926,23	0,00	
Cat. 11 AMMORTAMENTI	366.000.000,00	0,00	0,00	0,00	0,00	
Cat. 12 ALTRE USCITE CORRENTI	59.168.814,05	21.662.022,24	120.027.160,16	21.076.653,75	600.151,30	
TITOLO I	139.092.205.759,17	11.241.490.414,92	12.672.064.727,94	11.967.958.429,33	429.210.361,31	
TITOLO II						
Cat. 21 INVEST. FISSI LORDI E ACO. TERR.	209.364.944,90	1.059.877.794,25	299.044.135,62	251.256.553,71	46.787.630,27	
Cat. 22 CONTRIBUTI AGLI INVESTIMENTI	2.288.122.398,11	0,00	2.306.750,00	5.357.315.449,91	113.590.698,13	
Cat. 23 CONTRIBUTI INVESTIMENTI IMERES	17.689.981,31	0,00	11.720,46	4.835.329.124,69	0,00	
Cat. 24 CONTR. INV. A FAM. E IST. SOC. PRIV	5.000.000,00	7.308,16	0,00	4.074.611,69	0,00	
Cat. 25 CONTRIBUTI INVESTIM. A ESTERO	243.278.372,27	0,00	0,00	0,00	2.805.237,97	
Cat. 26 ALTRI TRASFERIMENTI IN C/CAPIT	13.562.812,89	212.537.666,25	503.368,63	400.562.658,01	39.576.380,80	
Cat. 31 ACQUISIZIONI ATTIVITA' FINANZ.	425.400.102,54	0,00	0,00	2.698.321.092,88	0,00	
TITOLO II	3.202.418.612,02	1.272.422.768,66	301.865.974,71	13.546.859.490,89	202.759.937,17	
TITOLO III						
Cat. 61 RIMBORSO PASSIVITA' FINANZIARIE	116.978.450.675,74	0,00	25.121.422,67	0,00	4.198.197,08	
TITOLO III	116.978.450.675,74	0,00	25.121.422,67	0,00	4.198.197,08	
TOTALE NAZIONALE	259.273.075.046,93	12.513.913.183,58	12.999.052.125,32	25.514.817.920,22	636.168.495,56	

**Segue: PAGAMENTI PER SPESE DI BILANCIO
SECONDO LA CLASSIFICAZIONE ECONOMICA E FUNZIONALE
DAL 1° GENNAIO AL 31 AGOSTO 2016**

CLASSIFICAZIONE ECONOMICA	C L A S S I F I C A Z I O N E F U N Z I O N A L E				PROTEZIONE SOCIALE 0100000
	ABITAZ. E ASSETTO TERRITORIALE 0060000	SANITA' 0070000	ATT. RICR. CULT. E RELIGIOSE 0080000	ISTRUZIONE 9090000	
TITOLO I					
Cat. 1 REDDITI DA LAVORO DIPENDENTE	5.790.970,79	74.268.740,75	404.465.918,50	25.056.366.612,52	8.541.464.110,08
Cat. 2 CONSUMI INTERMEDI	2.789.411,24	43.929.791,96	80.940.292,81	672.474.284,83	20.008.719,14
Cat. 3 IMPOSTE PAGATE S/ PRODUZIONE	379.014,22	4.079.995,82	25.439.537,95	1.617.942.462,83	1.464.640,19
Cat. 4 TRASF. CORR. AD AMMIN. PUBBLICHE	378.017.701,07	2.893.781.408,23	459.775.308,93	982.804.527,01	61.705.341.632,66
Cat. 5 TRASF. CORR. FAM. E IST. SOC. PRIV.	0,00	54.700.095,72	1.123.191.811,38	5.960.574,00	6.694.296.309,33
Cat. 6 TRASFERIMENTI CORRENTI INFRESE	23.777.786,78	0,00	59.585.902,82	19.427.486,00	42.461.639,31
Cat. 7 TRASFERIMENTI CORRENTI ESTERO	0,00	0,00	0,00	159.228,68	0,00
Cat. 8 RISORSE PROPRIE CEE	0,00	0,00	0,00	0,00	0,00
Cat. 9 INTER. PASS. E REDDITI DA CAPIT.	54.662.959,04	0,00	7.891.006,74	2.681.742,48	0,00
Cat. 10 POSTE CORRETTIVE E COMPENSATIV	0,00	318.038,96	1.200.000.000,00	0,00	42.007.200,00
Cat. 11 AMMORTAMENTI	9,00	0,00	0,00	0,00	0,00
Cat. 12 ALTRE USCITE CORRENTI	0,00	4.864.921,10	231.941,25	6.916.567,71	4.362.310,97
TITOLO I	465.408.843,14	3.075.942.992,54	3.361.521.720,38	28.364.733.486,06	77.051.406.561,68
TITOLO II					
Cat. 21 INVST. FISSI LORDI E ACQ. TERR.	204.918.947,89	518.533,33	48.874.776,67	3.203.430,77	9.865.079,16
Cat. 22 CONTRIBUTI AGLI INVESTIMENTI	677.994.099,00	158.636.736,55	65.585.202,37	74.456.163,63	0,00
Cat. 23 CONTRIBUTI INVESTIMENTI IMPRES	28.143.848,22	0,00	44.309.473,78	0,00	56.705,33
Cat. 24 CONTR. INV. A FAM. E IST. SOC. PRIV	0,00	0,00	3.144.114,08	0,00	58.883.227,50
Cat. 25 CONTRIBUTI INVESTIM. A ESTERO	0,00	0,00	0,00	0,00	1.769.128,82
Cat. 26 ALTRI TRASFERIMENTI IN C/CAPIT	623.956.178,07	46.941,00	109.204.995,47	0,00	8.712.975,68
Cat. 31 ACQUISIZIONI ATTIVITA' FINANZ.	0,00	0,00	0,00	0,00	0,00
TITOLO II	1.534.113.073,18	159.202.210,88	271.119.562,37	77.659.594,40	79.287.116,49
TITOLO III					
Cat. 61 RIMBORSO PASSIVITA' FINANZIARIE	298.319.390,47	0,00	0,00	8.069.377,80	0,00
TITOLO III	298.319.390,47	0,00	0,00	8.069.377,80	0,00
TOTALE NAZIONALE	2.297.841.306,79	3.235.145.203,42	3.632.640.282,75	28.450.462.458,26	77.130.693.678,17


**PAGAMENTI PER SPESE DI BILANCIO DISTINTI PER QUALITÀ
DI TITOLI DI SPESA FINO AL 31 AGOSTO 2016**

MINISTERI		ORDINI DI ACCREDITAM.	ORDINATIVI DIRETTI	ORDINI SPESA FISSA	ORDINI SPESE DI GIUST
POLITICHE AGRICOLE E FORESTALI	COMP	10.658.584,72	255.413.608,40	312.218.556,58	
	RES	7.722.047,69	129.746.908,45		
ECONOMIA E FINANZE	COMP	1.166.987.034,98	124.580.105.722,95	2.535.388.771,71	
	RES	19.683.843,76	12.786.760.106,58		
SVILUPPO ECONOMICO	COMP	751.449.365,65	1.366.763.994,61	88.169.730,38	
	RES	3.279.423,41	577.117.464,77		
DIFESA	COMP	893.209.002,87	872.094.511,49	9.657.584.308,19	
	RES	72.053.422,67	851.219.910,11		
BENI E ATTIVITA' CULTURALI	COMP	32.884.282,72	366.981.137,23	403.121.573,14	
	RES	22.967.725,55	87.222.837,23		
AFFARI ESTERI	COMP	2.489.973,41	1.495.240.848,88	132.931.506,37	
	RES	2.649.132,99	167.771.325,82	8.000,00	
GIUSTIZIA	COMP	658.627.214,16	172.486.514,88	3.426.945.542,72	
	RES	199.395.116,21	198.545.738,62	648,70	
ESTERI COOPERAZIONE SVILUPPO	COMP				
INTERNO	COMP	1.551.903.161,86	6.651.274.498,00	5.001.412.352,91	
	RES	174.962.433,10	934.858.794,94		
INFRASTRUTTURE	COMP	29.897.569,99	4.206.213.517,40	683.164.635,60	
	RES	86.900.878,24	1.206.854.616,09	1.216.001,83	
LAVORO E PREVIDENZA SOCIALE	COMP	8.771.716,09	65.176.712.009,60	165.734.951,63	
	RES	3.301.619,36	306.124.553,93		
COMUNICAZIONI	COMP				
PUBBLICA ISTRUZIONE	COMP	4.656,00	2.357.703.181,24	26.587.898.533,03	
	RES		851.782.206,99	15.919,75	
SALUTE	COMP		334.428.466,19	109.173.464,54	
	RES	48.096,69	301.544.417,23	937.412,69	
AMBIENTE E TUTELA DEL TERRITORIO	COMP	17.827.464,37	354.444.329,24	20.369.871,82	
	RES	3.547.811,50	105.799.303,64		
COMMERCIO INTERNAZIONALE	COMP				
RES					
SOLIDARIETA' SOCIALE	COMP				
RES					
UNIVERSITA' E RICERCA	COMP				
RES					
TRASPORTI	COMP				
RES					
TOTALE GENERALE	COMP	5.124.710.020,82	208.189.862.340,11	49.124.113.798,62	
	RES	596.511.551,17	18.505.348.186,40	2.177.982,97	
	TOT	5.721.221.571,99	226.695.210.526,51	49.126.291.781,59	



**Segue: PAGAMENTI PER SPESE DI BILANCIO DISTINTI PER QUALITÀ
DI TITOLI DI SPESA FINO AL 31 AGOSTO 2016**

MINISTERI		ORDINI PER PENSIONI	B.O.T. INTERESSI	PAG. DEB. PUB. CAP	PAG. DEB. PUB. INT.
POLITICHE AGRICOLE E FORESTALI	COMP RES				
ECONOMIA E FINANZE	COMP RES	747.519.595,25	60.227.020,70		
SVILUPPO ECONOMICO	COMP RES				
DIFESA	COMP RES	28.187.445,77			
BENI E ATTIVITA' CULTURALI	COMP RES				
AFFARI ESTERI	COMP RES				
GIUSTIZIA	COMP RES	1.263.964,05			
ESTERI COOPERAZIONE SVILUPPO	COMP RES				
INTERNO	COMP RES	97.986.237,57			
INFRASTRUTTURE	COMP RES				
LAVORO E PREVIDENZA SOCIALE	COMP RES				
COMUNICAZIONI	COMP RES				
PUBBLICA ISTRUZIONE	COMP RES				
SALUTE	COMP RES	55.163.894,94			
AMBIENTE E TUTELA DEL TERRITORIO	COMP RES				
COMMERCIO INTERNAZIONALE	COMP RES				
SOLIDARIETA' SOCIALE	COMP RES				
UNIVERSITA' E RICERCA	COMP RES				
TRASPORTI	COMP RES				
TOTALE GENERALE	COMP RES TOT	930.121.137,58	60.227.020,70		
		930.121.137,58	60.227.020,70		




**Segue: PAGAMENTI PER SPESE DI BILANCIO DISTINTI PER QUALITÀ
DI TITOLI DI SPESA FINO AL 31 AGOSTO 2016**

MINISTERI		DEB. PUB. BTP	CAP	DEB. PUB. BTP	INT	TOTALE
POLITICHE AGRICOLE E FORESTALI	COMP RES					578.290.749,70 137.468.956,14
ECONOMIA E FINANZE	COMP RES	108.087.598.970,40		35.063.138.692,23	272.240.965.808,22	12.806.443.950,34
SVILUPPO ECONOMICO	COMP RES					2.206.383.090,64 580.396.888,18
DIFESA	COMP RES					11.451.075.268,32 923.273.332,78
BENI E ATTIVITA' CULTURALI	COMP RES					802.986.993,09 110.190.562,78
AFFARI ESTERI	COMP RES					1.630.662.328,66 170.428.458,81
GIUSTIZIA	COMP RES					4.259.323.235,81 397.941.503,53
ESTERI COOPERAZIONE SVILUPPO	COMP RES					
INTERNO	COMP RES					13.302.576.250,34 1.109.821.228,04
INFRASTRUTTURE	COMP RES					4.919.275.722,99 1.294.971.496,16
LAVORO E PREVIDENZA SOCIALE	COMP RES					65.351.218.677,32 309.426.173,29
COMUNICAZIONI	COMP RES					
PUBBLICA ISTRUZIONE	COMP RES					28.945.606.364,27 851.798.126,74
SALUTE	COMP RES					498.765.825,67 302.529.926,61
AMBIENTE E TUTELA DEL TERRITORIO	COMP RES					392.641.665,43 109.347.117,14
COMMERCIO INTERNAZIONALE	COMP RES					
SOLIDARIETA' SOCIALE	COMP RES					
UNIVERSITA' E RICERCA	COMP RES					
TRASPORTI	COMP RES					
TOTALE GENERALE	COMP RES TOT	108.087.598.970,40		35.063.138.692,23	406.579.771.980,46	19.104.037.720,54 425.683.809.701,00




**Segue: PAGAMENTI PER SPESE DI BILANCIO DISTINTI PER QUALITÀ
DI TITOLI DI SPESA FINO AL 31 AGOSTO 2016**

MINISTERI		ORDINI DI ACCREDITAM.	ORDINATIVI DIRETTI	ORDINI SPESA FISSA	ORDINI SPESE DI GIUST
POLITICHE AGRICOLE E FORESTALI	COMP	10.658.584,72	255.413.608,40	312.218.556,58	
	RES	7.722.047,69	129.746.908,45		
ECONOMIA E FINANZE	COMP	1.166.987.034,98	124.580.105.722,95	2.535.388.771,71	
	RES	19.683.843,76	12.786.760.106,58		
SVILUPPO ECONOMICO	COMP	751.449.365,65	1.366.763.994,61	88.169.730,38	
	RES	3.279.423,41	577.117.464,77		
DIFESA	COMP	893.209.002,87	872.094.511,49	9.657.584.308,19	
	RES	72.053.422,67	851.219.910,11		
BENI E ATTIVITA' CULTURALI	COMP	32.884.282,72	366.981.137,23	403.121.573,14	
	RES	22.967.725,55	87.222.837,23		
AFFARI ESTERI	COMP	2.489.973,41	1.495.240.848,88	132.931.506,37	
	RES	2.649.132,99	167.771.325,82	8.000,00	
GIUSTIZIA	COMP	658.627.214,16	172.486.514,88	3.426.945.542,72	
	RES	199.395.116,21	198.545.738,62	648,70	
ESTERI COOPERAZIONE SVILUPPO	COMP RES				
INTERNO	COMP	1.551.903.161,86	6.651.274.498,00	5.001.412.352,91	
	RES	174.962.433,10	934.858.794,94		
INFRASTRUTTURE	COMP	29.897.569,99	4.206.213.517,40	683.164.635,60	
	RES	86.909.878,24	1.206.854.616,09	1.216.001,83	
LAVORO E PREVIDENZA SOCIALE	COMP	8.771.716,09	65.176.712.009,60	165.734.951,63	
	RES	3.301.619,36	306.124.553,93		
COMUNICAZIONI	COMP RES				
PUBBLICA ISTRUZIONE	COMP	4.650,00	2.357.703.181,24	26.587.898.533,03	
	RES		851.782.206,99	15.919,75	
SALUTE	COMP		334.428.466,19	109.173.464,54	
	RES	48.096,69	301.544.417,23	937.412,69	
AMBIENTE E TUTELA DEL TERRITORIO	COMP	17.827.464,37	354.444.329,24	20.369.871,82	
	RES	3.547.811,50	105.799.305,64		
COMMERCIO INTERNAZIONALE	COMP RES				
SOLIDARIETA' SOCIALE	COMP RES				
UNIVERSITA' E RICERCA	COMP RES				
TRASPORTI	COMP RES				
TOTALE GENERALE	COMP	5.124.710.020,82	208.189.862.340,11	49.124.113.798,62	
	RES	596.511.551,17	18.505.348.186,40	2.177.982,97	
	TOT	5.721.221.571,99	226.695.210.526,51	49.126.291.781,59	




**Segue: PAGAMENTI PER SPESE DI BILANCIO DISTINTI PER QUALITÀ
DI TITOLI DI SPESA FINO AL 31 AGOSTO 2016**

MINISTERI		ORDINI PER PENSIONI	B.O.T. INTERESSI	PAG. DEB. PUB. CAP	PAG. DEB. PUB. INT.
POLITICHE AGRICOLE E FORESTALI	COMP RES				
ECONOMIA E FINANZE	COMP RES	747.519.595,25	60.227.020,70		
SVILUPPO ECONOMICO	COMP RES				
DIFESA	COMP RES	28.187.445,77			
BENI E ATTIVITA' CULTURALI	COMP RES				
AFFARI ESTERI	COMP RES				
GIUSTIZIA	COMP RES	1.263.964,05			
ESTERI COOPERAZIONE SVILUPPO	COMP RES				
INTERNO	COMP RES	97.986.237,57			
INFRASTRUTTURE	COMP RES				
LAVORO E PREVIDENZA SOCIALE	COMP RES				
COMUNICAZIONI	COMP RES				
PUBBLICA ISTRUZIONE	COMP RES				
SALUTE	COMP RES	55.163.894,94			
AMBIENTE E TUTELA DEL TERRITORIO	COMP RES				
COMMERCIO INTERNAZIONALE	COMP RES				
SOLIDARIETA' SOCIALE	COMP RES				
UNIVERSITA' E RICERCA	COMP RES				
TRASPORTI	COMP RES				
TOTALE GENERALE	COMP RES TOT	930.121.137,58 930.121.137,58	60.227.020,70 60.227.020,70		




**Segue: PAGAMENTI PER SPESE DI BILANCIO DISTINTI PER QUALITÀ
DI TITOLI DI SPESA FINO AL 31 AGOSTO 2016**

MINISTERI		DEB. PUB. BTP	CAP	DEB. PUB. BTP	INT	TOTALE
POLITICHE AGRICOLE E FORESTALI	COMP RES					578.290.749,70 137.468.956,14
ECONOMIA E FINANZE	COMP RES	108.087.598.970,40		35.063.138.692,23		272.240.965.808,22 12.806.443.950,34
SVILUPPO ECONOMICO	COMP RES					2.206.383.090,64 580.396.888,18
DIFESA	COMP RES					11.451.075.268,32 923.273.332,78
BENI E ATTIVITA' CULTURALI	COMP RES					802.986.993,09 110.190.562,78
AFFARI ESTERI	COMP RES					1.630.662.328,66 170.428.458,81
GIUSTIZIA	COMP RES					4.259.323.235,81 397.941.503,53
ESTERI COOPERAZIONE SVILUPPO	COMP RES					
INTERNO	COMP RES					13.302.576.250,34 1.109.821.228,04
INFRASTRUTTURE	COMP RES					4.919.275.722,99 1.294.971.496,16
LAVORO E PREVIDENZA SOCIALE	COMP RES					65.351.218.677,32 309.426.173,29
COMUNICAZIONI	COMP RES					
PUBBLICA ISTRUZIONE	COMP RES					28.945.606.364,27 851.798.126,74
SALUTE	COMP RES					498.765.825,67 302.529.926,61
AMBIENTE E TUTELA DEL TERRITORIO	COMP RES					392.641.665,43 109.347.117,14
COMMERCIO INTERNAZIONALE	COMP RES					
SOLIDARIETA' SOCIALE	COMP RES					
UNIVERSITA' E RICERCA	COMP RES					
TRASPORTI	COMP RES					
TOTALE GENERALE	COMP RES TOT	108.087.598.970,40		35.063.138.692,23		406.579.771.980,46 19.104.037.720,54 425.683.809.701,00



**PAGAMENTI PER SPESE DI BILANCIO DISTINTI PER MINISTERI
E PER REGIONI FINO AL 31 AGOSTO 2016**

REGIONI		POLITIC. AGRIC. E FOR	ECONOMIA E FINANZE	SVILUPPO ECONOMICO	DIFESA
Piemonte	Comp.	678.749,93	64.403.749,30	20.785,77	416,30
	Res.	361.823,43	2.793.823,30	510,73	3.139.939,85
	Tot.	1.040.573,36	67.197.572,60	21.296,50	3.140.356,15
Val D'Aosta	Comp.		420.327.255,50		
	Res.				
	Tot.		420.327.255,50		
Lombardia	Comp.	455.385,62	92.530.238,45	76.368,08	152.624,19
	Res.	315.591,14	318.793,84	14.204,63	600.777,71
	Tot.	770.976,76	92.849.032,29	90.572,71	753.401,90
Liguria	Comp.	212.573,30	6.831.366,80	79.190,39	109.067,25
	Res.	140.958,79	625.380,89	174.720,61	8.114.850,44
	Tot.	353.532,09	7.456.747,69	253.911,00	8.223.917,69
Trent. Alto Adige	Comp.		6.358.262,68	22.677,40	13.000,00
	Res.		343.522,74	1.422,24	534,05
	Tot.		6.701.785,42	24.099,64	13.534,05
Veneto	Comp.	869.929,34	26.291.860,64	14.056,60	570.767,79
	Res.	290.481,35	507.470,81	9.289,15	907.020,01
	Tot.	1.160.410,69	26.799.331,45	23.344,75	1.477.787,80
Friuli Ven. Giulia	Comp.	21.959,61	6.982.212,77	28.062,39	31.000,00
	Res.	69.729,26	455.408,84	314,05	46.098,75
	Tot.	91.688,87	7.437.621,61	28.376,44	77.098,75
Emilia Romagna	Comp.	298.028,40	24.468.756,25	46.576,19	596.642,10
	Res.	256.231,13	987.369,45	60.310,15	3.374.786,59
	Tot.	554.259,53	25.456.125,70	106.886,34	3.971.428,69
Toscana	Comp.	1.213.915,96	13.899.433,55	46.157,31	327.552.330,64
	Res.	615.338,77	921.387,78	30.761,98	2.305.929,89
	Tot.	1.829.254,73	14.820.821,33	76.919,29	329.858.260,53
Umbria	Comp.	93.468,83	3.031.266,39		41.315,85
	Res.	218.851,24	46.399,86		22.046,00
	Tot.	312.320,07	3.077.666,25		63.361,85
Marche	Comp.	251.700,01	5.488.871,90	34.415,37	66.895,08
	Res.	223.578,66	674.267,59	257.574,23	126.579,07
	Tot.	475.278,67	6.163.139,49	291.989,60	193.474,15
Lazio	Comp.	571.025.733,92	271.478.949.435,33	2.205.568.459,00	11.005.736.163,60
	Res.	132.099.392,07	12.796.167.414,74	579.523.783,38	883.740.435,20
	Tot.	703.125.125,99	284.275.116.850,07	2.785.092.242,38	11.889.476.598,80
Abruzzi	Comp.	683.809,26	63.630.443,74	7.828,50	833.180,51
	Res.	600.271,49	441.704,05	73.405,44	546.411,40
	Tot.	1.284.080,75	64.072.147,79	81.233,94	1.379.591,91
Molise	Comp.	183.280,78	955.883,06		58,90
	Res.	133.360,83	71.671,05		58,90
	Tot.	316.641,61	1.027.554,11		58,90
Campania	Comp.	481.042,36	11.161.801,42	77.396,22	424.510,90
	Res.	858.867,02	798.840,43	60.496,23	673.833,38
	Tot.	1.339.909,38	11.960.641,85	137.892,45	1.098.344,28
Puglia	Comp.	827.276,55	4.727.085,77	51.955,50	111.938.540,89
	Res.	566.929,78	319.104,05	6.394,88	13.015.150,62
	Tot.	1.394.206,33	5.046.189,82	58.350,38	124.953.691,51
Basilicata	Comp.	426.609,89	1.216.115,43		3.331,81
	Res.	182.855,71	43.740,34		490,58
	Tot.	609.465,60	1.259.855,77		3.822,39
Calabria	Comp.	567.285,94	3.526.321,29	44.175,10	
	Res.	475.679,04	490.301,06	11.583,77	3.252,45
	Tot.	1.042.964,98	4.016.622,35	55.758,87	3.252,45
Sicilia	Comp.		3.301.493,46	226.613,86	1.739.433,40
	Res.	39.601,00	161.961,44	132.536,97	3.989.189,68
	Tot.	39.601,00	3.463.454,90	359.150,83	5.728.623,08
Sardegna	Comp.		2.883.954,49	38.372,96	1.266.048,01
	Res.	19.415,43	275.388,08	39.580,74	2.665.948,21
	Tot.	19.415,43	3.159.342,57	77.953,70	3.931.996,22
Tesoreria centrale	Comp.				
	Res.				
	Tot.				
Totale generale	Comp.	578.290.749,70	272.240.965.808,22	2.206.383.090,64	11.451.075.268,32
	Res.	137.468.956,14	12.806.443.950,34	580.396.888,18	923.273.332,78
	Tot.	715.759.705,84	285.047.409.758,56	2.786.779.978,82	12.374.348.601,10




**Segue: PAGAMENTI PER SPESE DI BILANCIO DISTINTI PER MINISTERI
E PER REGIONI FINO AL 31 AGOSTO 2016**

REGIONI		BENI E ATTIV. CULTUR.	AFFARI ESTERI	GIUSTIZIA	ESTERI COOP. SVILUPP.
Piemonte	Comp.	4.347.306,16		36.292.464,91	
	Res.	987.618,74		8.643.707,63	
	Tot.	5.334.924,90		44.936.172,54	
Val D'Aosta	Comp.			193.191,12	
	Res.				
	Tot.			193.191,12	
Lombardia	Comp.	2.989.967,56		78.137.536,01	
	Res.	972.206,74		16.737.644,97	
	Tot.	3.962.174,30		94.875.180,98	
Liguria	Comp.	1.252.376,69		16.998.764,30	
	Res.	1.235.342,26		4.578.809,28	
	Tot.	2.487.718,95		21.577.573,58	
Trent. Alto Adige	Comp.	17.257,78		8.321.026,35	
	Res.	6.631,09		1.160.560,29	
	Tot.	23.888,87		9.481.586,64	
Veneto	Comp.	891.414,92		25.197.406,38	
	Res.	1.023.723,39		7.514.653,72	
	Tot.	1.915.138,31		32.712.060,10	
Friuli Ven. Giulia	Comp.	928.939,85		9.215.081,04	
	Res.	562.169,81		3.045.397,12	
	Tot.	1.491.109,66		12.260.478,16	
Emilia Romagna	Comp.	812.070,63	274,44	32.021.344,26	
	Res.	1.109.537,96		6.394.488,27	
	Tot.	1.921.608,59	274,44	38.415.832,53	
Toscana	Comp.	4.445.062,99		29.618.480,85	
	Res.	1.907.745,47		9.470.396,64	
	Tot.	6.352.808,46		39.088.877,49	
Umbria	Comp.	845.186,62		12.373.928,05	
	Res.	968.065,60		1.602.362,59	
	Tot.	1.813.252,22		13.976.290,64	
Marche	Comp.	740.599,16		13.843.044,24	
	Res.	566.492,68		3.922.563,87	
	Tot.	1.307.091,84		17.765.608,11	
Lazio	Comp.	780.140.471,70	1.630.662.054,22	3.667.308.471,20	
	Res.	92.904.740,36	170.428.458,81	217.266.581,21	
	Tot.	873.045.212,06	1.801.090.513,03	3.884.575.052,41	
Abruzzi	Comp.	225.828,17		22.504.837,68	
	Res.	611.814,23		4.736.238,52	
	Tot.	837.642,40		27.241.076,20	
Molise	Comp.	109.425,27		4.128.981,42	
	Res.	395.673,50		916.902,40	
	Tot.	505.098,77		5.045.883,82	
Campania	Comp.	1.119.667,95		64.839.958,34	
	Res.	2.626.028,86		17.638.089,83	
	Tot.	3.745.696,81		82.478.048,17	
Puglia	Comp.	712.531,47		41.025.551,56	
	Res.	1.651.426,88		9.295.106,66	
	Tot.	2.363.958,35		50.320.658,22	
Basilicata	Comp.	1.818.682,72		18.204.392,91	
	Res.	536.795,32		2.212.988,42	
	Tot.	2.355.478,04		20.417.381,33	
Calabria	Comp.	995.626,70		54.520.927,85	
	Res.	1.079.878,37		19.189.685,52	
	Tot.	2.075.505,07		73.710.613,37	
Sicilia	Comp.	197.765,88		99.628.756,53	
	Res.	238.323,94		57.341.153,73	
	Tot.	436.089,82		156.969.910,26	
Sardegna	Comp.	396.810,87		24.949.090,81	
	Res.	806.347,58		6.274.172,86	
	Tot.	1.203.158,45		31.223.263,67	
Tesoreria centrale	Comp.				
	Res.				
	Tot.				
Totale generale	Comp.	802.986.993,09	1.630.662.328,66	4.259.323.235,81	
	Res.	110.190.562,78	170.428.458,81	397.941.503,53	
	Tot.	913.177.555,87	1.801.090.787,47	4.657.264.739,34	



**Segue: PAGAMENTI PER SPESE DI BILANCIO DISTINTI PER MINISTERI
E PER REGIONI FINO AL 31 AGOSTO 2016**

REGIONI		INTERNO	INFRASTRUTTURE	LAVORO E PREVID. SOC.	COMUNICAZIONI
Piemonte	Comp.	108.915.919,28	14.607.638,34	678.112,14	
	Res.	7.346.671,28	3.582,33	231.431,69	
	Tot.	116.262.590,56	14.611.220,67	909.543,83	
Val D'Aosta	Comp.	2.474.027,38		22.247,88	
	Res.	205.520,00		4.606,35	
	Tot.	2.679.547,38		26.854,23	
Lombardia	Comp.	196.040.861,01	37.685.537,80	983.060,50	
	Res.	15.033.060,23	58.620.039,76	410.585,93	
	Tot.	211.073.921,24	96.305.577,56	1.393.646,43	
Liguria	Comp.	46.341.955,23	7.105.848,06	235.182,91	
	Res.	5.277.013,77	2.756.911,77	78.595,11	
	Tot.	51.618.969,00	9.862.759,83	313.778,02	
Trent. Alto Adige	Comp.	21.356.656,27	383.111,38		
	Res.	754.433,58			
	Tot.	22.111.089,85	383.111,38		
Veneto	Comp.	109.959.452,14	6.081.741,36	523.050,83	
	Res.	6.068.068,11	1.134.608,28	151.334,16	
	Tot.	116.027.520,25	7.216.349,64	674.384,99	
Friuli Ven. Giulia	Comp.	47.639.293,04	271.109,00	158.788,61	
	Res.	5.032.126,89	229.348,75	56.134,28	
	Tot.	52.671.419,93	500.457,75	214.922,89	
Emilia Romagna	Comp.	104.903.342,23	11.662.523,51	605.238,02	
	Res.	8.729.108,04	364.594,68	180.610,23	
	Tot.	113.632.450,27	12.027.118,19	785.848,25	
Toscana	Comp.	111.451.693,37	2.601.270,54	686.532,16	
	Res.	9.316.387,70	1.586.334,76	236.780,89	
	Tot.	120.768.081,07	4.187.605,30	923.313,05	
Umbria	Comp.	28.741.129,22	2.647.604,80	203.620,57	
	Res.	1.816.254,65		112.812,26	
	Tot.	30.557.383,87	2.647.604,80	316.432,83	
Marche	Comp.	38.756.603,06	1.983.549,80	310.181,47	
	Res.	2.716.358,75	392.067,20	83.451,65	
	Tot.	41.472.961,81	2.375.617,00	393.633,12	
Lazio	Comp.	11.978.097.493,09	4.779.462.080,79	65.343.348.280,13	
	Res.	958.680.109,54	1.218.320.312,77	306.529.144,60	
	Tot.	12.936.777.602,63	5.997.782.393,56	65.649.877.424,73	
Abruzzi	Comp.	31.923.463,74	2.783.580,09	326.007,78	
	Res.	2.694.533,20	1.182.357,61	130.289,48	
	Tot.	34.617.996,94	3.965.937,70	456.297,26	
Molise	Comp.	15.695.734,54	57.831,34	142.125,94	
	Res.	865.453,40		46.062,93	
	Tot.	16.561.187,94	57.831,34	188.188,87	
Campania	Comp.	124.675.539,33	31.380.532,98	770.198,12	
	Res.	9.064.426,45	1.085.922,95	299.439,56	
	Tot.	133.739.965,78	32.466.455,93	1.069.637,68	
Puglia	Comp.	75.419.058,96	13.652.121,90	858.312,56	
	Res.	6.284.350,71	1.237.133,56	342.126,47	
	Tot.	81.703.409,67	14.889.255,46	1.200.439,03	
Basilicata	Comp.	13.779.890,46	6.586,41	271.313,31	
	Res.	1.358.987,18		238.919,49	
	Tot.	15.138.877,64	6.586,41	510.232,80	
Calabria	Comp.	53.002.890,86	626.207,25	491.186,36	
	Res.	7.110.215,10	2.571.069,24	176.350,29	
	Tot.	60.113.105,96	3.197.276,49	667.536,65	
Sicilia	Comp.	142.119.764,40	4.848.769,33		
	Res.	56.954.203,42	4.682.108,09		
	Tot.	199.073.967,82	9.530.877,42		
Sardegna	Comp.	51.281.482,73	1.428.078,31	605.238,03	
	Res.	4.513.946,04	805.104,41	117.497,92	
	Tot.	55.795.428,77	2.233.182,72	722.735,95	
Tesoreria centrale	Comp.				
	Res.				
	Tot.				
Totale generale	Comp.	13.302.576.250,34	4.919.275.722,99	65.351.218.677,32	
	Res.	1.109.821.228,04	1.294.971.496,16	309.426.173,29	
	Tot.	14.412.397.478,38	6.214.247.219,15	65.660.644.850,61	



**Segue: PAGAMENTI PER SPESE DI BILANCIO DISTINTI PER MINISTERI
E PER REGIONI FINO AL 31 AGOSTO 2016**

REGIONI		PUBBLICA ISTRUZIONE	SALUTE	AMBIENTE E TUT. TERR.	COMMERCIO INTERNAZ.
Piemonte	Comp. Res. Tot.	391.281,05			
Val D'Aosta	Comp. Res. Tot.				
Lombardia	Comp. Res. Tot.	574.223,17			
Liguria	Comp. Res. Tot.	166.958,44 742,86	2.933,54	43.349,84	
Trent. Alto Adige	Comp. Res. Tot.	9.089,46		1.292.916,01	
Veneto	Comp. Res. Tot.	209.149,46		1.912.320,20 25.175,91	
Friuli Ven. Giulia	Comp. Res. Tot.	63.368,71	1.681,77	17.083,09	
Emilia Romagna	Comp. Res. Tot.	325.286,01	4.944,00	3.424.770,90 7.594,00	
Toscana	Comp. Res. Tot.	375.453,30 395,29	7.053,94	3.708.024,28 15.373,43	
Umbria	Comp. Res. Tot.	80.946,87			
Marche	Comp. Res. Tot.	189.498,45		44.262,02	
Lazio	Comp. Res. Tot.	28.939.761.144,33 851.782.206,99	498.706.183,84 302.481.829,92	377.133.326,10 108.373.321,36	
Abruzzi	Comp. Res. Tot.	380.003,52 185,68		387.988,58	
Molise	Comp. Res. Tot.	54.371,24			
Campania	Comp. Res. Tot.	1.182.172,18 11.097,36	52.587,89 8.016,17	5.170.307,94 160.906,01	
Puglia	Comp. Res. Tot.	625.070,23		18.272,04	
Basilicata	Comp. Res. Tot.	107.445,12		18.272,04	
Calabria	Comp. Res. Tot.	331.103,72 3.498,56		13.095,55	
Sicilia	Comp. Res. Tot.	576.528,17	30.521,21	197.653,99	
Sardegna	Comp. Res. Tot.	203.270,84		43.041,32	
Tesoreria centrale	Comp. Res. Tot.				
Totale generale	Comp. Res. Tot.	28.945.606.364,27 851.798.126,74	498.765.825,67 302.529.926,61	392.641.665,43 109.347.117,14	



**Segue: PAGAMENTI PER SPESE DI BILANCIO DISTINTI PER MINISTERI
E PER REGIONI FINO AL 31 AGOSTO 2016**

REGIONI	SOLIDARIETA' SOCIALE UNIVERSITA' E RICERCA	TRASPORTI	TOTALE
Piemonte	Comp. Res. Tot.		230.336.423,18 23.509.108,98 253.845.532,16
Vai D'Aosta	Comp. Res. Tot.		423.016.721,88 210.126,35 423.226.848,23
Lombardia	Comp. Res. Tot.		409.625.802,39 93.022.904,95 502.648.707,34
Liguria	Comp. Res. Tot.		79.333.283,37 23.029.609,16 102.362.892,53
Trent. Alto Adige	Comp. Res. Tot.		37.773.997,33 2.267.103,99 40.041.101,32
Veneto	Comp. Res. Tot.		172.521.149,66 17.631.823,89 190.152.973,55
Friuli Ven. Giulia	Comp. Res. Tot.		65.339.815,02 9.515.492,61 74.855.307,63
Emilia Romagna	Comp. Res. Tot.		179.164.852,94 21.469.574,50 200.634.427,44
Toscana	Comp. Res. Tot.		495.605.408,89 26.406.832,60 522.012.241,49
Umbria	Comp. Res. Tot.		48.058.467,20 4.786.792,20 52.845.259,40
Marche	Comp. Res. Tot.		61.665.358,54 9.007.195,72 70.672.554,26
Lazio	Comp. Res. Tot.		403.255.899.297,25 18.618.297.730,95 421.874.197.028,20
Abruzzi	Comp. Res. Tot.		123.298.982,99 11.405.199,68 134.704.182,67
Molise	Comp. Res. Tot.		21.327.633,59 2.429.183,01 23.756.816,60
Campania	Comp. Res. Tot.		241.335.715,63 33.285.964,25 274.621.679,88
Puglia	Comp. Res. Tot.		249.837.505,39 32.735.995,65 282.573.501,04
Basilicata	Comp. Res. Tot.		35.834.368,06 4.574.777,04 40.409.145,10
Calabria	Comp. Res. Tot.		114.105.725,07 31.124.608,95 145.230.334,02
Sicilia	Comp. Res. Tot.		252.639.125,03 123.767.253,47 376.406.378,50
Sardegna	Comp. Res. Tot.		83.052.347,05 15.560.442,59 98.612.789,64
Tesoreria centrale	Comp. Res. Tot.		
Totale generale	Comp. Res. Tot.		406.579.771.980,46 19.104.037.720,54 425.683.809.701,00



ALTRE AMMINISTRAZIONI IN CONTO CORRENTE

	AL 31 DICEMBRE 2015	AUMENTI	DIMINUZIONI	AL 31 AGOSTO 2016
DIPARTES CANONI LOCAZ. L. 326/03	21.275.772,83	272.927.100,41	290.205.282,32	3.997.590,92
A.N.A.S. S.P.A.	91.421.660,34	714.540.663,37	774.194.592,71	31.767.751,00
POSTE ITALIANE SERV. BANCOPOSTA	4.640.801.651,89	40.005.862.801,76	39.846.664.453,65	4.800.000.000,00
DIP. TES-MOV. FONDI CON L'ESTERO	48.748.936,10	208.272,25	0,00	48.957.208,35
POSTE ITALIANE S.P.A.	1.090.013.532,28	428.739.837,64	1.512.682.426,83	6.070.943,09
AGEA-AIUTI E AMMASSI COMUNI	805.547.094,32	1.987.508.745,99	1.715.126.745,29	1.077.726.298,02
AGEA - INTERVENTI NAZIONALI	87.846.753,39	87.078.940,67	132.550.066,63	42.375.627,43
FERROVIE STATO ITALIANE C.ORD.	938.356.510,51	3.406.884.712,38	3.074.657.152,96	1.270.584.069,93
C.P.G. - IAV	1.489.587,11	0,00	0,00	1.489.587,11
INPS-ART.24-L.21.12.1978,N.843	11.025.094.926,14	82.036.761.596,66	91.721.860.242,67	1.339.996.280,13
D.G.T.-CREDITI CEDUTI DA INPS	739.111.998,30	0,00	1.321.927,04	737.790.071,26
SOC.CART.CREDITI INPS L.402/99	154.279.530,30	118.804.661,26	95.086.542,61	177.997.648,95
INPS-TRF ART.1 C.755 L.296-06	0,00	545.661.010,13	0,00	545.661.010,13
S. C. I. P. 1	6.610.525,67	0,00	0,00	6.610.525,67
C.N.E.L.	12.033.912,37	5.775.969,05	8.835.486,21	8.974.395,21
DIP.TOT.RAG.GEN.STATO - IGRPA	175.457.916,44	9.640.380,38	179.772.081,41	5.326.215,41
S. C. I. P. 2	112.378.483,64	0,00	305.000,00	112.073.483,64
AG.SVILUPPO MEZZOGIORNO	122.681.766,15	225.315,52	0,00	122.907.081,67
CASSA S.P.E.C. CONTO NUMISMATICO	531.096,39	682.698,57	0,00	0,00
MINISTERO AFFARI ESTERI	75.134.136,55	44.298.804,16	1.213.794,96	104.648.668,36
ALLENAZ.VEICOLI SEQUEI L326-03	11.621.345,20	1.859.151,72	14.784.272,35	10.699.978,94
MIN.TESORO - PENSIONI DI STATO	19.537.467,54	0,00	2.780.517,98	19.537.467,54
FONDO EDIFICI DI CULTO	21.659.780,69	12.860.184,65	5.086.032,26	29.433.933,08
GRUPPO MEDAGLIE ORO AL VAL.MIL.	3.871,50	1.228,00	0,00	5.099,50
CASSA PREV.MOTORIZZ.CIVILE	746,36	6.000.000,00	6.000.000,00	746,36
DIP.TES.F.GARANZIA PC STUDENTI	447.481,46	0,00	0,00	447.481,46
ARTIGIANCASSA F. GAR. PC STUD	2.277.470,81	0,00	0,00	2.277.470,81
AG.NAZ.A.I.S.I. INIZ.DIP.GIOVE	5.261.885,06	43.837,10	1.100.000,00	4.205.722,16
MEF.DIP.TES.FONDO ART81 L133-08	53.819.184,60	286.786.846,45	160.000.000,00	180.606.031,05
CONSPAP SPA ART. 4 DL.185-08	3.713.975,78	5.704,10	251.472,32	3.468.207,56
ART.3 DL.39-09-SUBENTRO MUTUI	1,00	0,00	1,00	0,00
CONSPAP SPA FONDO MUTUI L244-07	40.411.775,80	0,00	5.889.185,62	34.522.590,18
MIT.PIANO ED.ABIT.DPCM 16-7-09	107.843.732,00	0,00	0,00	107.843.732,00
CONSPAP FONDO GARANZ.PRIMA CASA	431.495.575,83	58.883.227,50	319.744,49	490.059.058,84
CONSPAP FONDO GIOVA DM 19-11-10	18.002.839,69	0,00	271.082,02	17.731.757,67
CONSPAP F. MECENATI-DM12-11-10	3.290.865,33	0,00	433.050,60	2.857.814,73
INPS - EX INPDAP GEST B INADEL	82.157.129,27	1.167.933.377,68	1.186.100.000,00	63.990.506,95
INPS - EX INPDAP GEST C ENPDEP	3.234.186,03	6.182.116,12	9.000.000,00	416.302,15
INPS - EX INPDAP G. A OP PREVI	456.687.339,64	2.594.404.475,71	2.765.800.000,00	285.291.815,35
LIQUID.GEST.BUONUSCITA IPOST	53.889.243,86	8.397.599,01	51.278.227,89	11.008.614,98
INAIL DISMISS.BENI IMMOBILIARI	100.474.341,39	0,00	0,00	100.474.341,39
INPS - EX INPDAP G. PREST CRED	90.725.370,08	264.148.716,02	331.700.000,00	23.174.086,10
INAIL ART 24 L.843/1978	19.308.639.803,45	498.321.123,85	4.892.825.272,95	14.914.135.654,35
INAIL-INCASSI CONTR.UNIFICATI	3.918.209.298,19	5.513.920.868,24	0,00	9.432.130.166,43
INPS - EX INPDAP PENS CONTR ST	2.220.654.591,88	14.133.363.570,66	14.763.800.000,00	1.590.238.162,54
INPS - EX INPDAP PENS L.335-95	2.669.579,29	1.396.021,38	3.000.000,00	1.065.600,67
MEF DT-DM 23-12-14	61.151.652,25	0,00	0,00	61.151.652,25
INPS - EX INPDAP GEST D CPDEL	583.560.134,72	7.985.965.843,61	8.119.600.000,00	449.925.978,33
INPS - EX INPDAP GEST D CRS	114.684.899,44	2.118.763.468,43	2.093.600.000,00	140.048.367,87
INPS - EX INPDAP GEST D CFI	35.236.154,35	134.578.438,19	159.600.000,00	10.214.592,54
INPS - EX INPDAP GEST D CPUG	20.357.354,95	28.826.735,78	45.700.000,00	3.484.090,73
ISMEA-CON.TTI FILIERA L.80-05	4.209.086,11	9.030.293,21	0,00	13.239.379,32
FONDO INCREMENTO EDILIZIO	30.739.749,44	103.426,48	0,00	30.843.175,92
FONDO INCREMENTO PRODUTTIVITA	123.187,66	0,00	0,00	123.187,66
BANCA POPOLARE DI NOVARA SCRL	21.618,54	3.000,00	5.594,17	19.024,37

Segue: ALTRE AMMINISTRAZIONI IN CONTO CORRENTE

	AL 31 DICEMBRE 2015	AUMENTI	DIMINUZIONI	AL 31 AGOSTO	2016
DIP. TESORO ART. 2 L. 341-95	157.233.501,38	1.000,00	0,00	157.234.501,38	
SOGESID - FIN. ISTIT	25.001.334,23	0,00	0,00	25.001.334,23	
SIMEST D. LGS. 143/98 F. ESTERO	1.847.978.734,78	334.000.000,00	0,00	2.181.978.734,78	
AG NAZ A.I.S.I. SPA PROMOT. TUR	648.426,75	0,00	0,00	648.426,75	
AG NAZ A.I.S.I. SPA	83.626.411,48	98.626.411,48	38.374.726,51	143.677.945,88	
SIMEST FONDI VENTURE CAPITAL	72.535.026,17	3.000.000,00	0,00	75.535.026,17	
AG NAZ A.I.S.I. SPA F.R. 350-03	0,09	0,00	0,00	0,09	
AG NAZ A.I.S.I. SPA F.R. 289-03	64.026.812,86	0,00	20.000.000,00	44.026.812,86	
UNICREDIT SPA	881.252,14	2.627.773,72	0,00	3.509.025,86	
FINEST SPA	3.439.100,76	0,00	0,00	3.439.100,76	
MAP FONDO SALVATAGGIO IMPRESE	11.185.137,97	0,00	0,00	11.185.137,97	
ISMEA D.06 SUB AGR. D. IVO185-00	13.404.895,11	0,00	1.439.480,00	11.965.415,11	
ACQUEDOTTO FUGLIESE S.P.A.	317.262,58	12.458,50	13.963,89	315.757,19	
MIT VOLTURNO SRL METROCAMP NE	4.386.031,51	0,00	0,00	4.386.031,51	
M. TRASP. FERR. ADRIAT. SANGRITANA	0,24	0,00	0,00	0,24	
MIT VOLTURNO SEL. CIRCUMVESUVIA	3.816.670,37	0,00	0,00	3.816.670,37	
M. TRASP. FERR. PENNE. PESCARA	0,00	50,00	0,00	50,00	
M. TRASP. FERR. APPULO LUCANE	4.484.276,57	0,00	0,00	4.484.276,57	
M. TRASP. FERR. DELLA CALABRIA	175.683,89	0,00	0,00	175.683,89	
M. TRASP. FERR. DEL. SUD EST. E. S. A.	9.440.539,35	0,00	0,00	9.440.539,35	
M. TRASP. SISTEMI TERRITOR. SPA	171.958,44	0,00	0,00	171.958,44	
M. TRASP. FERR. EMILIA ROMAGNA	5.837.803,19	0,00	0,00	5.837.803,19	
ENAV SPA	2.470.121,85	20.882.592,06	23.000.000,00	352.713,71	
M. TRASP. R. PIFMONTE DLGS422/97	47.750.992,85	9.440.930,79	4.531.174,74	52.660.748,90	
M. TRASP. R. LOMBARDIA DLGS422/97	34.634.197,85	36.184.263,30	35.115.906,74	35.702.554,41	
M. TRASP. R. VENETO DLGS422/97	17.673.476,11	10.239.684,13	7.751.109,19	20.162.051,65	
M. TRASP. R. LIGURIA DLGS422/97	6.324.563,82	355.176,12	6.679.739,94	6.679.739,94	
M. TRASP. R. EMILIA R. DLGS422/97	7.902.958,75	10.188.389,51	489.176,99	17.602.171,27	
M. TRASP. R. TOSCANA DLGS422/97	18.115.209,11	1.064.443,15	308.066,54	18.871.585,72	
M. TRASP. R. UMBRIA DLGS422/97	70.169.128,94	2.597.299,30	2.597.299,30	72.766.428,24	
M. TRASP. R. LAZIO DLGS422/97	139.776.584,77	9.827.093,03	1.916.983,87	147.686.693,93	
M. TRASP. R. ABRUZZO DLGS422/97	36.227.266,84	2.224.949,42	0,00	38.452.216,26	
M. TRASP. R. CAMPANIA DLGS422/97	261.406.653,54	27.460.849,47	8.189.756,39	280.677.746,62	
M. TRASP. R. PUGLIA DLGS422/97	84.780.696,11	7.300.277,10	0,00	92.080.973,21	
M. TRASP. R. BASILICATA DLGS422/97	19.912.666,56	0,00	5.916,71	19.906.749,85	
M. TRASP. R. CALABRIA DLGS422/97	24.299.777,15	0,00	0,00	24.299.777,15	
FONDO GARANZIA D. L. 40-2010	20.830.000,00	0,00	0,00	20.830.000,00	
MEF DT FONDO L133-08 DI 3-2-14	247.000.000,00	420.000.000,00	0,00	667.000.000,00	
MED. CRED. CENTR. F. CENTR. GARANZ.	98.698.858,90	0,00	60.000,00	98.638.858,90	
MED. CENTR. CONC. STAT. L. 1142/67	144.956.699,86	0,00	2.450.000,00	142.506.699,86	
MED. CENTR. L. 317/91 ART. 31	660.000,00	0,00	0,00	660.000,00	
MED. CENTR. L. 35/95 ART. 3 BIS	2.332.410,36	0,00	0,00	2.332.410,36	
MEDCEN EX L. 235/73 S. INTERNO	68.883.041,82	0,00	0,00	68.883.041,82	
ARTIGIANCASSA	40.759.073,87	18.687,29	0,00	40.759.073,87	
ARTIGIANCASSA FONDO GARANZIA	95.422.226,34	0,00	700.000,00	94.722.226,34	
ARTIGIANCASSA FONDI REGIONALI	8.328.535,01	0,00	0,00	8.328.535,01	
MINIAV L. 236/93 FIN. NAZIONALI	510.337.697,92	0,00	198.935.440,83	465.402.257,09	
MINIAV L. 236/93 FIN. COMUNITARI	365.522.763,74	0,00	1.351.104,85	364.171.658,89	
ALUMIX SPA IN L.C.A.	104.575.475,78	0,00	0,00	104.575.475,78	
EFTMPIANTI SPA IN L.C.A.	108.958.791,89	0,00	0,00	108.958.791,89	
FONDO REGIONALE PROTEZ. CIVILE	10.410.730,87	3.313.738,14	3.313.738,14	10.410.730,87	
ANAS EX FONDO CENTR. GARANZIA	33.861.670,94	9.422,64	2.179.182,04	31.691.911,54	
CONI	11.006.880,59	230.004.763,97	219.594.822,14	21.416.822,42	
AUTORITA' ENERGIA ELETTR. - GAS	0,00	2.765,24	0,00	2.765,24	
CONS. SVIL. IND. - POTENZA	0,00	750,00	0,00	750,00	

Segue: ALTRE AMMINISTRAZIONI IN CONTO CORRENTE

	AL 31 DICEMBRE 2015	AUMENTI	DEMINUZIONI	AL 31 AGOSTO	2016
CONSORZIO ASI AVELLINO	142,86	0,00	0,00	184.377.009,97	142,86
CORTE DEI CONTI	253.904.583,05	190.337.123,08	190.337.123,08	259.864.696,16	259.864.696,16
SCUOLA NAZION. AMMINISTRAZIONE	28.759.103,26	12.619.348,19	12.619.348,19	28.709.579,73	28.709.579,73
PRESIDENZA CONSIGLIO MINISTRI	2.303.129.398,52	1.391.313.843,84	1.569.889.818,60	2.124.553.423,76	2.124.553.423,76
CONSIGLIO DI STATO E F.A.R.	140.764.422,72	133.868.000,15	150.185.702,48	124.446.720,39	124.446.720,39
ISTITUTO ITALIANO TECNOLOGIA	10.099.994,32	0,00	0,00	10.099.994,32	10.099.994,32
ISTITUTO SUPERIORE DI SANITA'	47.314.910,79	63.357.262,58	99.028.559,74	11.643.613,63	11.643.613,63
ENTE SIRU CROCE ROSSA ITALIANA	9.468,73	138.225.150,78	138.225.471,64	6.147,87	6.147,87
AGENZIA INDUSTRIE DIFESA	12.644.577,71	22.182.145,94	18.115.321,61	16.711.402,04	16.711.402,04
IST ITAL. TECNO ART 18 DL 78-09	416.536.403,75	65.719.083,34	65.972.054,64	416.283.432,45	416.283.432,45
ICE AGENZ. PROM. EST. INTER. IM. IT	70.817.392,89	91.758.423,77	126.700.213,87	35.875.602,79	35.875.602,79
AGENZIA NAZ. GIOVANI L. 662-96	0,00	865.401,86	865.401,86	300,00	300,00
IST. POLIGRAF. E ZECCA STATO	4.396,73	104,00	0,00	4.500,73	4.500,73
IRAP ERARIO D. L. VO 446/97	4.856.744,06	95.479.847,22	94.727.831,31	5.608.759,97	5.608.759,97
R. LAZIO ADD. IRPEF	286.684.921,58	0,00	0,00	286.601.875,31	286.601.875,31
R. ABRUZZO ADD. IRPEF	124.028.090,23	1.090.495.997,63	1.027.269.183,45	187.254.904,41	187.254.904,41
R. CALABRIA ADD. IRPEF	17.474.311,72	144.206.453,85	134.347.022,68	27.333.742,89	27.333.742,89
R. TOSCANA ADD. IRPEF	38.364.607,88	142.541.453,68	157.705.969,82	23.200.091,74	23.200.091,74
R. MOLISE ADD. IRPEF	56.202.130,35	457.919.859,82	429.245.982,65	84.876.007,52	84.876.007,52
R. PUGLIA ADD. IRPEF	4.990.655,83	37.290.025,20	35.558.548,91	6.722.132,12	6.722.132,12
R. MARCHE ADD. IRPEF	39.920.567,04	292.458.809,53	283.408.028,73	48.971.347,84	48.971.347,84
R. UMBRIA ADD. IRPEF	19.638.215,26	159.095.238,83	148.220.178,81	30.513.275,28	30.513.275,28
R. LIGURIA ADD. IRPEF	11.698.725,80	90.139.757,93	85.245.769,17	16.592.714,56	16.592.714,56
R. SARDEGNA ADD. IRPEF	25.337.336,57	231.802.844,97	215.633.294,40	41.506.887,14	41.506.887,14
R. PIEMONTE ADD. IRPEF	17.972.853,14	120.977.219,85	117.699.983,31	21.250.089,68	21.250.089,68
R. CAMPANIA ADD. IRPEF	90.371.491,46	795.564.555,90	756.144.199,76	129.791.847,60	129.791.847,60
R. BASILICATA ADD. IRPEF	153.763.041,91	556.371.241,10	608.834.184,47	101.300.098,54	101.300.098,54
R. EMILIA ROM. ADD. IRPEF	5.450.910,57	40.002.863,77	38.394.976,93	7.058.797,41	7.058.797,41
R. FRIULI V.G. ADD. IRPEF	81.777.740,60	697.271.159,98	664.798.739,22	114.250.161,36	114.250.161,36
P. A. TRENTO ADD. IRPEF	16.708.968,47	131.269.565,12	126.874.937,57	21.103.596,02	21.103.596,02
P. A. BOLZANO ADD. IRPEF	6.725.060,52	55.896.494,31	53.893.197,77	8.728.357,06	8.728.357,06
R. VENETO ADD. IRPEF	1.790.346,02	21.562.909,96	19.835.865,82	3.517.390,16	3.517.390,16
R. LOMBARDIA ADD. IRPEF	62.976.728,33	519.532.836,05	500.005.880,74	82.503.683,64	82.503.683,64
R. VALLE D'AOSTA ADD. IRPEF	166.440.631,66	1.440.791.578,69	1.375.911.962,11	231.320.248,24	231.320.248,24
R. SICILIA ADD. IRPEF	1.782.331,00	14.878.358,27	14.094.779,14	2.565.910,13	2.565.910,13
R. LADRO ADD. IRPEF	57.763.604,21	409.036.310,89	392.768.552,33	74.031.362,77	74.031.362,77
R. ABRUZZO IRAP AMM. PUBBL.	129.799.778,27	1.007.151.594,67	1.027.477.923,53	109.473.449,39	109.473.449,39
R. CALABRIA IRAP AMM. PUBBL.	22.151.562,42	145.816.080,77	150.360.348,14	17.607.295,05	17.607.295,05
R. TOSCANA IRAP AMM. PUBBL.	30.312.841,51	217.678.805,32	235.797.838,85	12.193.807,98	12.193.807,98
R. MOLISE IRAP AMM. PUBBL.	63.534.127,96	401.969.389,44	418.912.330,26	46.591.187,14	46.591.187,14
R. PUGLIA IRAP AMM. PUBBL.	4.066.665,79	39.116.141,21	38.676.553,76	4.506.253,24	4.506.253,24
R. UMBRIA IRAP AMM. PUBBL.	58.393.331,13	391.556.902,64	428.232.643,09	21.717.590,68	21.717.590,68
R. LIGURIA IRAP AMM. PUBBL.	22.400.662,11	161.087.601,03	165.218.543,38	18.269.719,76	18.269.719,76
R. SARDEGNA IRAP AMM. PUBBL.	14.355.658,11	98.521.848,91	101.288.666,72	11.588.840,30	11.588.840,30
R. PIEMONTE IRAP AMM. PUBBL.	27.987.963,71	188.811.194,87	195.296.970,57	21.502.188,01	21.502.188,01
R. CAMPANIA IRAP AMM. PUBBL.	47.141.484,00	220.896.654,64	439.087.503,49	27.484.734,48	27.484.734,48
R. BASILICATA IRAP AMM. PUBBL.	56.988.216,34	432.062.468,10	439.087.503,49	49.963.180,95	49.963.180,95
R. EMILIA R. IRAP AMM. PUBBL.	87.640.964,85	595.960.859,70	613.051.734,82	70.550.089,73	70.550.089,73
R. FRIULI V.G. IRAP AMM. PUBBL.	10.953.573,67	70.204.437,87	72.835.925,88	8.262.385,66	8.262.385,66
P. A. TRENTO IRAP AMM. PUBBL.	35.531.065,09	468.807.035,47	453.397.320,17	50.960.780,39	50.960.780,39
P. A. BOLZANO IRAP AMM. PUBBL.	30.239.499,28	157.170.242,62	166.991.306,68	20.418.435,22	20.418.435,22
R. VENETO IRAP AMM. PUBBL.	9.909.219,35	75.584.203,29	76.859.188,15	8.634.234,49	8.634.234,49
R. VENETO IRAP AMM. PUBBL.	12.382.080,55	96.785.240,06	97.321.226,51	11.846.094,10	11.846.094,10
R. VENETO IRAP AMM. PUBBL.	63.762.750,89	408.819.865,03	445.263.540,02	27.319.075,90	27.319.075,90

Segue: ALTRE AMMINISTRAZIONI IN CONTO CORRENTE


	AL 31 DICEMBRE 2015	AUMENTI	DIMINUZIONI	AL 31 AGOSTO	2016
R. LOMBARDIA IRAP AMM. PUBBL	141.045.723,81	755.778.171,79	808.662.457,20	88.161.438,40	
R. VALLE D'AOSTA IRAP AMM. PUBBL	2.254.261,84	24.259.380,84	24.260.352,60	2.983.290,06	
R. SICILIA IRAP AMM. PUBBL	102.701.305,03	595.880.565,37	629.020.779,26	69.561.091,14	
R. LAZIO IRAP ALTRI SOGGETTI	1.014.946.253,86	491.598.038,22	1.446.250.082,01	60.294.210,07	
R. ABRUZZO IRAP ALTRI SOGGETTI	1.23.897.277,36	54.297.186,29	161.784.754,39	16.409.709,26	
R. CALABRIA IRAP ALTRI SOGGETTI	1.066.183,83	41.167.768,69	28.731.066,87	13.502.885,65	
R. TOSCANA IRAP ALTRI SOGGETTI	561.139.966,65	216.580.687,49	727.149.605,23	50.571.048,91	
R. MOLISE IRAP ALTRI SOGGETTI	14.649.037,65	10.721.189,88	22.503.222,88	2.867.004,68	
R. PUGLIA IRAP ALTRI SOGGETTI	237.733.771,55	125.841.670,54	325.759.812,66	37.815.629,53	
R. MARCHE IRAP ALTRI SOGGETTI	210.142.958,06	68.394.926,54	260.750.490,36	17.787.394,24	
R. UMBRIA IRAP ALTRI SOGGETTI	84.517.298,97	29.789.575,15	106.473.580,32	7.833.293,80	
R. LIGURIA IRAP ALTRI SOGGETTI	201.704.831,24	93.227.946,39	276.434.570,48	18.498.207,15	
R. SARDEGNA IRAP ALTRI SOGGETTI	52.593.716,24	63.201.390,75	95.948.718,22	19.846.388,77	
R. PIEMONTE IRAP ALTRI SOGGETTI	645.687.020,77	261.074.112,61	865.311.309,30	41.449.824,08	
R. CAMPANIA IRAP ALTRI SOGGETTI	349.348.086,70	193.459.596,57	484.627.724,91	58.179.958,36	
R. BASILICATA IRAP ALTRI SOGG	12.542.281,53	32.524.789,40	39.073.922,63	5.993.148,30	
R. EMILIA ROM IRAP ALTRI SOGG	883.083.775,99	305.448.380,81	1.136.576.328,04	51.935.828,76	
R. FRIULI V.G IRAP ALTRI SOGG	190.704.282,23	71.225.030,27	249.885.200,96	12.044.111,54	
P.A. TRENTO IRAP ALTRI SOGG	64.792.902,47	8.052.717,79	72.499.674,33	345.945,93	
P.A. BOLZANO IRAP ALTRI SOGG	104.077.192,41	39.884.777,36	138.476.680,89	5.485.288,88	
R. VENETO IRAP ALTRI SOGGETTI	883.693.379,43	326.581.039,54	1.153.095.650,20	57.178.768,77	
R. LOMBARDIA IRAP ALTRI SOGG	2.456.669.203,83	991.094.989,12	3.332.731.821,77	115.032.371,18	
R. V.D'AOSTA IRAP ALTRI SOGG	18.286.645,37	7.487.120,84	24.258.083,53	1.515.082,68	
R. SICILIA IRAP ALTRI SOGGETTI	228.705.675,23	142.769.286,18	333.490.180,38	37.984.781,03	
REGIONE LAZIO ARI2 C48 L244-07	9.023,52	210,32	0,00	9.233,84	
R. LAZIO - RIS. CEE - COF. NAZ.	734.594,73	129.379.378,95	130.103.773,68	10.200,00	
R. ABRUZZO - RIS. CEE - COF. NAZ.	10.694.531,63	32.865.651,87	43.300.000,00	260.183,50	
R. CALABRIA - RIS. CEE - COF. NAZ.	476.220.876,33	144.282.027,79	200.000.000,00	420.502.904,12	
R. TOSCANA - RIS. CEE - COF. NAZ.	0,00	79.305.577,10	79.305.577,10	0,00	
R. MOLISE - RIS. CEE - COF. NAZ.	305.826,97	5.392.924,65	0,00	5.698.751,62	
R. PUGLIA - RIS. CEE - COF. NAZ.	563.532.584,27	185.121.105,42	300.000.000,00	448.653.689,69	
R. MARCHE - RIS. CEE - COF. NAZ.	137.366.023,91	32.035.061,18	0,00	169.421.085,09	
R. UMBRIA - RIS. CEE - COF. NAZ.	66.171.914,10	29.666.773,98	30.000.000,00	65.838.688,08	
R. LIGURIA - RIS. CEE - COF. NAZ.	33.803.735,11	32.296.313,17	0,00	66.100.048,28	
R.A. SARDEGNA - RIS. CEE - COF. NAZ.	0,00	103.060.508,49	103.060.508,49	0,00	
R. PIEMONTE - RIS. CEE - COF. NAZ.	545.965,06	81.161.890,00	81.039.992,40	667.862,66	
R. CAMPANIA - RIS. CEE - COF. NAZ.	6.022.746,53	666.124.012,97	421.435.207,16	250.711.552,34	
R. BASILICATA - RIS. CEE - COF. NAZ.	279.069.802,48	37.294.210,42	140.000.000,00	176.364.012,90	
R. EMILIA - RIS. CEE - COF. NAZ.	170.019.596,37	58.159.862,62	0,00	228.179.458,99	
R.A. FRI.V.G. - RIS. CEE - COF. NAZ.	79.959.419,05	21.701.097,89	97.072.808,06	4.587.708,88	
P.A. TRENTO - RIS. CEE - COF. NAZ.	0,00	7.554.759,09	7.554.759,09	0,00	
P.A. BOLZANO - RIS. CEE - COF. NAZ.	10.882.335,66	15.451.103,88	26.149.908,18	183.531,36	
R. VENETO - RIS. CEE - COF. NAZ.	77.852.163,10	143.225.250,91	26.149.908,18	221.077.414,01	
R. LOMBARDIA - RIS. CEE - COF. NAZ.	0,00	67.641.145,13	67.641.145,13	0,00	
R.A.V.D'AOSTA - RIS. CEE - COF. NAZ.	5.346.341,57	7.862.889,42	12.000.000,00	1.209.230,99	
R.A. SICILIA - RIS. CEE - COF. NAZ.	11.039.259,50	284.154.469,77	200.000.000,00	95.193.729,27	
REG ABRUZZO - PROG IPA ADRIATICO	49.760,92	62.101.156,06	62.000.000,00	150.916,98	
CEE RISORSE PROPRIE	2.319.913.540,46	11.448.338.716,17	11.196.867.000,00	2.571.385.256,63	
MIN TESORO DPR 532/1973	0,00	11.210.000.000,00	10.832.413.288,27	377.586.731,73	
ENTE NAZIONALE RISI	18.486.081,07	1.391.800,00	1.702.484,96	18.175.396,11	
MIN. ECONOMIA FINANZE FEAGA	252.812.956,92	3.703.523.654,85	3.330.859.348,72	625.477.263,05	
MIN.TES. F. ROT. POLIT. CEE FIN. NAZ	16.010.495.729,50	4.651.635.290,15	3.944.289.935,18	16.717.871.084,47	
MIN.TES. F. ROT. FINANZIARIAM. CEE	1.151.409.444,85	3.632.538.297,85	3.496.277.581,90	1.287.690.160,80	
MEF INTER COMPLEM PROG COMUNIT	8.414.781.459,99	1.870.381.035,92	501.440.040,24	9.783.722.455,67	
MEF RIS FONDO SVIL. E COESIONE	3.278.304.480,25	300.236.601,00	805.313.608,64	2.773.227.472,61	

Segue: ALTRE AMMINISTRAZIONI IN CONTO CORRENTE

	AL 31 DICEMBRE 2015	AUMENTI	DIMINUZIONI	AL 31 AGOSTO	2016
M. INFRASTRUTT. AZ. MOBILITA' MO	997.038,30	0,00	0,00	997.038,30	
MIT VOLTURNO SRL ESER PUB SER	9.884.865,71	0,00	0,00	9.884.865,71	
FERROVIE DEL GARGANO	3.602,94	0,00	0,00	3.602,94	
MI - FERROVIE E. ROMAGNA SRL	3.409.308,98	0,00	0,00	3.409.308,98	
FERROTRAMVIARIE SPA	9.973.650,28	0,00	1.517.787,55	8.455.862,73	
GRUPPO TORINESE TRASPORTI SPA	259.835,85	0,00	0,00	259.835,85	
SOC. SUBALPINA IMPRESE FERROV	10.423.961,48	777.212,44	70.874,23	11.130.299,69	
METROFERRO SPA ROMA	3.177.586,43	0,00	0,00	3.177.586,43	
SOC. FUNIVIARIA ALTO TIRRENO	80,00	0,00	0,00	80,00	
SOC. LA FERROVIARIA IT. AREZZO	313.344,38	4.300,93	0,00	317.645,31	
M. TRASPORTI INTERPORTO PADOVA	119.720,24	0,00	0,00	119.720,24	
M. TRASPORTI CONSorz. ZAI VERONA	0,07	0,00	0,00	0,07	
M. TRASPORTI INTERPORTO TORINO	0,01	0,00	0,00	0,01	
M. TRASPORTI CONSorzIO CAMPANIA	2.445.249,00	0,00	0,00	2.445.249,00	
R. LOMBARDIA L.380/90 E 194/98	214.966,11	0,00	0,00	214.966,11	
REG. VENETO L.380/90 E 194/98	43.567,47	0,00	0,00	43.567,47	
R. FRIULI VG L.380/90 E 194/98	209.769,85	0,00	0,00	209.769,85	
M. TRASP. AZ. MOBILITA' GENOVA	442.917,12	0,00	0,00	442.917,12	
REG. PIEMONTE L.380/90 E 194/98	27.377.160,74	11.713.500,00	16.098.943,94	22.991.716,80	
MIN. TRASPORTI F. ART. 38 L.166-02	1.113.674,07	0,00	0,00	1.113.674,07	
FUNIVIE SPA	528.078,46	0,00	164.731,79	363.346,67	
FONDO SVIL. MECC. AGRIC. L.910/66	1.746.530,00	363.858,39	1.928.459,51	181.928,88	
FONDO CENTR. CRED. PESCH. L.41/82	3.945.551.384,53	615.835.083,00	121.960.000,00	4.439.426.467,53	
MEDCEN L.662/96 GARANZIA PIM	2.774.000.000,00	101.461.000,98	43.479.007,63	2.831.982.093,35	
CASSA DD PP F. ROTAT. L. 49-87	29.201.980,95	2.150.000,00	500.000,00	30.851.980,95	
MEDCEN CAPIT. RISCHIO PMI L.388	338.050.301,75	47.000.000,00	0,00	385.050.301,75	
SIMEST FONDC. EX L. 394/81	32.523.281,23	0,00	0,00	32.523.281,23	
EFIM IN LIQUIDAZIONE DL. 487/92	826.415.073,23	0,00	541.500.000,00	284.915.073,23	
MINTES DIP. TES. DL. 143/98 ART. 7	334.641.918,16	131.641.842,32	200.897,40	466.082.863,08	
CONSAP FON. SACE DPCM 19-11-14	2.703.303,71	20.000.000,00	1.180.647,65	21.522.656,06	
M.A.F-FONDO SOLIDARIETA NAZ.	56.935.875,27	0,00	0,00	56.935.875,27	
DIP. TESORO ORGANISMI INTERNAZ	1.593.244,04	0,00	0,00	1.593.244,04	
EDIL. RESIDENZ. CONTRIBUTI STATO	21.450.300,48	0,00	0,00	21.450.300,48	
EDILIZIA PERSONALE PS L.52/76	2.994.424,71	0,00	0,00	2.994.424,71	
CON. CAP. COM. L.784-80 E L.147-13	61.409.120,35	16.800.000,00	0,00	78.209.120,35	
ANTICIP. FINANZ. COMUNI L.784/80	1.257.169,79	0,00	0,00	1.257.169,79	
CONI. INTERESSI COMUNI L.784/80	2.038.788,29	0,00	0,00	2.038.788,29	
FONDO INTERV. L.526/82 ART.56	84.018.250,28	0,00	0,00	84.018.250,28	
CONTR. FESR AI COMUNI L.784/80	1.282.239,18	0,00	0,00	1.282.239,18	
URBANIZZAZ. AREE L.94/82 ART.3	38.561.759,28	0,00	0,00	38.561.759,28	
ED. ABITATIVA STR. L.94/82 ART.2	183.107.724,74	0,00	0,00	183.107.724,74	
ART.21 - 1° CONMA L.130/83	375.188,58	0,00	0,00	375.188,58	
LEGE N.95/1995 SVIL. ITALIA	23.608.561,04	0,00	0,00	23.608.561,04	
FONDO EX. AGENSUD L.64/86	221.650.719,99	39.149,44	0,00	221.690.869,43	
FONDO ROTAZIONE LEGGE 179/92	46.733.774,15	0,00	42.583,85	46.776.358,00	
METANO CONT. CAP. L.266/97 ART.9	4.690.323,46	0,00	5.444.424,15	10.134.757,61	
METANO CON. INTER. L.526/82 A.28	139.111,00	0,00	691.638,49	830.749,49	
METANO C.C. L.73/98 ARTT.2-4-6	6.700.994,89	0,00	0,00	6.700.994,89	
L.608/96 ART.9 C.7 SVIL. ITALIA	423.447.709,11	0,00	0,00	423.447.709,11	
EDIL. SOVVENZ. PROG. CENTRALI	1.250.133.648,11	279,07	3.703.568,45	1.250.133.648,11	
EDILIZIA AGEVOL. PROG. CENTRALI	985.820.907,23	4.151.754,12	81.327.193,91	1.000.648.568,24	
EDIL. SOVV. FONDO GLOBALE REG	16.740.441,73	73.939.399,40	59.254.405,73	1.000.505.900,90	
F. PROGETTAZIONE PREL. L.144/99	39.825.332,61	0,00	0,00	39.825.332,61	
FONDO LIQUID. DEB. ENTI LOCALI	145.544.462,57	360.380.833,79	371.121.149,27	138.703.116,09	
ATT. CONTRATTI D'AREA L.662/96	60.000,00	60.000,00	7.333.969,89	126.666,11	

Segue: ALTRE AMMINISTRAZIONI IN CONTO CORRENTE

	AL 31 DICEMBRE 2015	AUMENTI	DIMINUZIONI	AL 31 AGOSTO	2016
PATTI TERRITORIALI L. 662/96	424.288.780,04	216.393,45	20.942.588,68	403.562.584,81	
CONSAP-FONDO GAR DEBITI P.A.	140.999.298,56	4.366.252,94	28.450.053,59	116.875.497,91	
MEF RIME FONDI LIR SINF L112-13	383.203,01	1.367.205,59	0,00	1.750.408,60	
DL 269/03 EROG.MUTUI TRASFER	882.566.471,56	0,00	44.423.134,26	838.143.337,30	
DL 269/03 INTERESSI BPF TRASF	7.413.265.588,80	2.597.000.000,00	2.830.602.743,99	7.179.662.844,81	
DL 269/03 INCASSI E PAGAMENTI	41.031.047.254,82	669.197.328,79	1.271.999.213,00	40.428.245.370,61	
GESTI SERV DEP CONIO TERZI	1.251.208.070,21	121.579.686,95	126.699.817,27	1.246.087.939,89	
MTUR ALLOGGI STUDENTI L.338/00	130.485.142,12	0,00	39.366.035,26	91.119.106,86	
M.RO AMB ART.1 C.1115 L.296-06	616.686.789,60	907.331,95	5.505.316,33	612.088.805,22	
CASSA DP SPA GESTIONE SEPARATA	151.961.568.297,25	33.274.115.105,11	38.311.116.185,37	146.924.567.216,99	
BANCA NAZIONALE DEL LAVORO	104.393,24	0,00	0,00	104.393,24	
DT OP AEREI A6 C2 D. LVO 30-13	0,00	14.440.838,34	14.440.838,34	0,00	
DI IM FISSI A19 C2 D LVO 30-13	0,00	527.735.134,26	527.735.134,26	0,00	
TOTALE	316.003.222.763,81	263.304.950.597,88	282.888.740.055,88	296.419.433.305,81	



CONTABILITÀ SPECIALI


	AL 31 DICEMBRE 2015	A U M E N T I	D I M I N U Z I O N I	AL 31 AGOSTO 2016
PREFETTURE - PATTO SICUREZZA	7.751.887,47	1.195.420,95	552.497,91	8.394.810,51
PREFETTURE	590.397.821,49	1.585.085.813,92	1.456.768.132,45	718.715.502,96
AMM.SCOLASTICA PROVVEDITORATI	20.413.726,03	80.271,29	9.205.732,61	11.288.264,71
COM.GEN.CARABINIERI-DIR.AMM.	0,00	324.219.438,94	239.995.534,62	84.223.904,32
COM.GEN.FINANZA-DIREZ.AMMIN.	3.302.289,00	317.124.904,63	156.320.456,50	164.126.737,13
COM.LITER-DIREZIONI AMMINISTR.	223.829.061,72	903.426.313,54	775.114.979,98	352.120.395,28
MIN.FINANZE - UFFICI ENTRATE	106.108,35	0,00	0,00	106.108,35
INTROITI FISCALI E CONTRIBUT	32.928.041.002,95	403.441.530.638,92	414.398.716.990,99	21.970.854.650,88
RIMBORSI IVA NON RESIDENTI	20.118.190,53	158.478.243,71	143.913.556,68	34.682.877,56
AG.ENT.DIR.CENT.OPER.PE E-COMM	74.110,95	5.900.208,39	4.602.386,82	1.371.932,52
VERS. IN TES. - BON. DUBBIA IMP	297.165.317,51	1.333.831.368,86	1.621.911.699,67	2.084.886,70
CONCESSIONARI - COMPENSAZIONI	114.234.365,46	301.779.923,01	279.346.661,33	136.667.629,14
AG. DOGANE PAG. O DEP. DIRITTI	478.835.143,30	8.467.189.885,46	8.839.758.545,71	106.266.483,05
AG. E REGIMI SPECIALI IVA MOSS	711,54	1.149.193,61	1.146.972,07	2.843,08
ENTR.REG.SIC. E RIMB.C.FISCALE	1.029.731,05	7.177.179.834,13	6.917.126.441,87	261.083.123,31
FONDI RILANCIO ECONOMIA	5.636.112.282,11	0,00	3.050.000.000,00	2.586.112.282,11
DIP.TESORO-ART.27 CO.11 L62-05	8.101.451,67	45.061,40	0,00	8.146.513,07
DIP.POL.FISC.ART.27 C.7 L62-05	29.881.605,17	311,78	0,00	29.881.916,95
DEPOSITI IMPRESE DM23-5-07	11.746.283,56	0,00	1.406.799,35	10.339.484,21
MAE DGIE RIMBORSI COMMISS UE	343.830,24	680.699,04	634.624,61	389.904,67
INTENDENZA DI FINANZA I.C.I.	2.042,56	0,00	0,00	2.042,56
COMM.STRAORD. GOV. PAGAMENTO D	10.325.701,06	202.610.065,93	202.225.093,35	10.710.673,64
P.G.REGIONE VAL D'AOSTA	591.385,24	2.761.679,13	2.323.003,38	1.030.060,99
P.C.GIUST.AMM.REG.SICILIA	459.470,22	1.453.688,25	829.079,43	1.084.089,04
COMM.GOV.REGIONE TRENINO-A.A.	7.597.301,32	22.000.288,78	16.350.858,36	13.246.731,74
LEGGE N. 61 - 30.03.98	210.923.496,63	354.221,15	13.130.269,06	198.147.358,72
R.ST.SP.E.PR.AUT.ADD.IRPEF E.I.	526.783,02	67.772,37	6.712,28	587.843,11
COMM. GAR. L. 146/90	4.895.487,38	3.963.626,90	2.335.678,52	6.523.435,76
DIPARTIMENTO DELLA GIOVENTU E	159.107.200,45	64.138.807,00	118.004.498,34	105.241.509,11
COM. LECCE-SICUREZZA STRADALE	29.672,95	0,00	0,00	29.672,95
COM.MESSINA-SICUREZZA STRADALE	0,00	15,27	0,00	15,27
PON SICUREZZA MEZZOGIORNO	1.313.111,12	40.709,04	94.475,22	1.259.344,94
ATER - P.R.U. - L. 179/92	67.790.955,84	4.355.849,21	7.118.425,48	65.028.379,57
COMUNI - P.R.U. - L. 179/92	922.767,78	0,00	55.128,84	867.638,94
COMUNI-PIANO TRAF.D.LGS.285/92	41.316,55	0,00	41.315,63	0,92
COM.DEL.NUOVE PROVINCE	60.202.229,89	5.594,22	6.042.502,63	54.165.321,48
COMUNI REG. VENETO E LOMBARDIA	131.443.440,15	0,00	8.567.200,48	122.876.239,69
UFFICI SPECIALI PER LA RICOSTR	485.367.290,86	109.232.847,61	120.511.325,25	474.088.813,22
URBAN ITALIA	46.692,13	3.947,26	28.502,63	22.136,76
INTERREG	110.743,83	0,00	59.564,26	51.179,57
PON DIFESA SUOLO	6.740.061,15	324.728,16	3.668.994,79	3.395.794,52
PON RISORSE IDRICHE QCS 94-99	5.282.665,24	12.164.069,76	14.427.642,16	3.019.092,84
BENI CULTURALI POR ASSE I E II	12.735.772,40	6.089.713,65	11.910.358,93	6.915.127,12
BENI CULTURALI DOCUP 2000-06	813.204,88	202.057,34	108.758,43	906.503,79
BENI CULTURALI POR ASSE - III	20.636.862,64	86.410,99	950.761,60	19.772.512,03
PON CAL 2007-2013 APC TAGIRI	290.057,99	87.750,10	228.961,66	228.961,66
PON CAL 2007-2013 APC TRASPORT	624.393,33	26.653,77	444.740,31	179.653,02
PON GOVERNANCE E AZIONI DI SIS	6.068,77	0,00	5.294,37	774,40
FONDO EUROPEO INTEGRAZIONE CII	113.924,85	65.876,60	173.283,44	6.518,01
PROGRAMMA ENPI CBCMED	947.706,58	5.530,00	926.912,64	26.323,94
AMMINISTRAZIONI CENTRALI PROGR	316.169.002,19	1.012.459.481,39	372.192.813,04	956.435.670,54
PON LOMBARDIA 2007-2013	177.233,13	0,00	0,00	177.233,13
IST.NAZ.PREVIDENZA SOCIALE	603.359.296,95	2.994.281.445,16	2.801.519.861,05	796.120.781,06
DIREZIONE GENERALE I.N.P.S.	17.257.145.798,27	125.927.873.114,89	115.176.932.927,31	28.008.085.985,85

Segue: CONTABILITÀ SPECIALI

	AL 31 DICEMBRE 2015	AUMENI I DIMINUZIONI	AL 31 AGOSTO 2016
PROVV. OO.PP. TERREMOTI	12.992,74	0,00	12.992,74
P.G.R. CAMP. COMM. STR. GOV. 887/84	412.991,67	266.191,00	386.006,67
COMM. STR. CONTENZ. D.L. 131/97	40.016.013,78	2.501.174,80	42.322.542,93
COMUNE MATERA I. 7/1/86	2.284.032,15	0,00	2.284.032,15
ENTI LOCALI LEGGE 219/81	202.292.442,55	15.130.847,69	199.354.044,37
PRES. PROVINCIA RIETI I. 115/80	74.590,49	0,00	74.590,49
COM. ANCONA-EVENTI CALAMITOSI	286.672,42	0,00	286.672,42
PR. REG. MARCHE ORD. FPC. 2668/97	82.342.483,70	11.715,82	164.381,26
COM. DEL. BENI CULT. ORD. 2669/97	44.910,30	0,00	3.932.763,39
DIRIGENTI AMM. - D.L. 632/1981	207.511,40	0,00	44.910,30
5 PER MILIE PAGAMENTI N.B.F.	3.938.281,45	6.512,74	8.573,70
ENTI AUT. PORTI ART. 40 L. 119/81	11.953.349,43	0,00	4.106,70
CAPTANERIE PORTO-LEGGE 133/89	2.248.224,41	0,00	1.573.911,41
FONDO BALCANI LEGGE 84-2001	2.032.886,56	2.372.042,82	3.231.041,36
CONTRIBUTI INVESTIMENTI BENI S	35.447.046,66	399,47	0,00
DIP. TESORO ART. 8 DL 201-11	900.000.000,00	61.799.572,56	7.345.119,11
FONDO AGVOLAZIONI RICERCA-FAR	1.155.748.376,66	200.000.000,00	89.901.500,11
RAGIONERIE TERRITORIALI ORDINA	4.371.445,75	50.594.676,78	1.160.484.068,70
UFF. RESTITUZ. PRELIEVI AGRICOLI	891.286,21	3.739.756,74	4.577.321,40
IST. AUT. CASE POPOLARI	268.444.331,89	697.085,87	1.441.383,33
ENTI LOCALI - ART. 1 L. 560/93	345.672.196,78	38.366.941,08	256.386.583,23
COM. VE. MIL. PP. REG. VEN. F. CER	7.475.500,09	49.485.779,11	335.780.855,44
COMMISSARIO STRAORDINARIO ART.	5.989.767,77	30,00	19.960,96
UNIVERSITA' - EDIL. UNIVERSITARIA	2.760.056,26	2.500.000,00	7.475.530,09
GENIO CIVILE	2.36.988,58	2.814.632,67	7.345.595,06
PROVEDITORIATI OPERE PUBBLICHE	11.996.871,43	0,00	2.818.917,73
AUTORITA' BACINI IDROGRAFICI	17.930.047,12	4.492.074,00	2.36.988,58
ENTI PUBBLICI-PROG. RIS. IDRICHE	3.980.114,89	2.800.817,55	10.704.739,31
PRES. MAG. ACQUE VE-L. 206/95	31.962.151,56	0,00	18.700.491,12
ILPP-INTERVENTI SETTORE PORTI	950,42	310.378,25	3.363.180,33
INTERVENTI PARCHEGGIO	74.365,62	91.834,31	29.629.578,13
DISAGIO ABITATIVO	928.468,13	0,00	950,42
COMMISSARIO STRAORDINARIO ACQU	7.260.535,46	758.170,53	74.365,62
FONDO DI ROTAZIONE ANTICIPAZIO	424.457.074,74	20.472,96	727.394,60
UNITA GRANDE POMPEI ART. 6 DPC	698.251,95	598.053,03	6.682.955,39
SINDACI PA E CI STRAORD. ESIGEN	8.327.504,79	19.484.349,23	435.037.620,91
L. 46/82 INNOVAZ. TECNOLOGICA	1.782.204.313,51	610.780,00	1.111.615,23
INTERVENTI AREE DEPRESSE	1.277.732.435,11	2.698.671,59	10.760.528,35
INTERV. II ARTI. 21E32 L. 219/81	60.062.594,61	32.480.514,81	1.744.541.358,14
MIN SVIL ECON REG. CE 1145-03 E	192.044.930,68	339.468.515,44	1.258.969.034,51
PROGETTI INFORMATIZZAZIONE AMM	769.020,77	9.556.075,57	61.059.633,79
RICHIVITORE PRINCIPALI DOGANE	39.522.743,43	0,00	180.091.321,52
AGENZIA ITALIANA PER LA COOPER	5.945.932,35	0,00	769.020,77
UFFICI PORTUALI LAVORO	30.465,39	62.095.912,42	30.655.209,14
SOVRAINTEENDENZA B. CULTURALI	77.568,25	172.301,79	2.381.916,83
SOVR. BENI CULT. L. 67/88	1.369.809,54	0,00	30.465,39
MIN. BENI CULT. L. 135/97-203/97	279.960.340,41	133.009,14	27.427,82
MIN. BCC L296-06 ART. 1 C. 1136	1.890,74	477.473,09	1.025.345,59
PROGRAMMI ARCUS SPA	3.735.863,37	41.157.657,19	230.062.636,06
FONDO BB. CC D. LVO N. 28-2004	99.635.697,51	0,00	1.890,74
MIN. BENI CULT. L. 662-96	1.314,01	9.903.814,20	3.850.888,82
AUT. BAC. IDROGR. SPESE CORR.	15.141.685,39	128.911,25	77.301.880,05
ENFALS-INCASSI CONTR. UNIFICATI	27.096.391,73	0,00	1.314,01
		15.593.351,70	20.649.293,34
		7.052.626,80	7.149.018,53


Segue: CONTABILITÀ SPECIALI

	AL 31 DICEMBRE 2015	A U M E N T I	D I M I N U Z I O N I	AL 31 AGOSTO 2016
AGENZIA ITALIANA DEL FARMACO	25.020.776,56	18.688.869,06	16.114.716,42	27.594.929,20
OPCM - FONDO PROTEZIONE CIVILE	886.866.574,98	65.226.629,01	182.581.327,03	769.511.876,96
OPCM - TRASFERIMENTI DA ALTRE	3.207.216.496,84	263.690.436,55	342.191.344,46	3.128.715.588,93
EMERGENZA HAITI SISMA 2010	230.243,86	0,00	88.453,32	141.790,54
OPCM PRESIDENZA CONSIGLIO MIN	38.565.197,86	4.520,88	5.551.588,10	33.018.130,64
INVESTIMENTI DIRETTI	94.208.828,37	38.439.866,76	48.481.209,74	84.167.485,39
O.P.C.M. GRANDI EVENTI	113.072.931,15	74.061.583,67	131.776.632,27	55.357.882,55
PIANI STRATEGICI NAZIONALI RIS	573.045.113,65	71.557.139,47	101.807.597,77	542.794.655,35
MEF CONTI DORMIENTI ART. 7-QUI	1.280.613.587,49	19.003,73	19.315.419,27	1.261.317.171,95
DIPARTIMENTO FINANZE ART. 13-B	1.229.301.348,17	0,00	0,00	1.229.301.348,17
MIN INTERNO ART. 5 D.L. 89-201	4.698.797,84	0,00	4.698.797,84	0,00
AG.DOG.MONOP.GEST.GIOCHI ART.1	12.233.807,30	322.660.996,43	110.311.357,05	224.583.446,68
PENSIONE VECCHIAIA ANTICIPATA	33.000.000,00	0,00	0,00	33.000.000,00
ENTI TAB. 'A' LEGGE 720/84 (*)	66.048.410.950,72	252.282.643.636,26	248.631.750.644,25	69.699.303.942,73
TOTALE CONTABILITÀ SPECIALI	140.652.862.380,81	808.499.855.927,11	807.277.066.992,59	141.875.651.315,33




CONTABILITÀ SPECIALI - ENTI TAB. A LEGGE 720/84

	AL 31 DICEMBRE 2015	A U M E N T I	D I M I N U Z I O N I	AL 31 AGOSTO 2016
DIPARTIMENTI UNIVERSITARI	2.562,22	4.802,77	0,00	7.364,99
CONSORZI INTERUNIVERSITARI	112.852.318,34	86.269.291,13	111.124.805,02	87.996.804,45
UNIVERSITA'	6.828.419.766,56	3.232.201.818,66	6.604.460.624,05	3.456.160.961,17
ALTRI CENTRI SPESA UNIVERSITARI	6.084.286,90	4.201.668,31	3.891.941,82	6.394.013,39
DIPARTIMENTI UNIVERSITARI D.L.	5.794.281,02	711.251,43	2.042.822,16	4.462.710,29
ENTI REG.DIRITTO STUDIO UNIV	302.511.736,47	440.993.780,78	385.267.559,39	358.237.957,86
PROVINCE	3.709.395.460,60	3.171.104.181,07	2.905.856.968,93	3.974.642.672,74
COMUNI CON POPOLAZIONE MAGGIOR	12.569.421.887,63	26.502.307.550,34	28.562.965.782,15	10.508.763.655,82
AZIENDE E CONS. SERV. PUBBLICI	12.074.485,25	45.567.525,94	48.960.323,52	8.681.687,67
COMUNITA' MONTANE	197.835.836,56	244.299.619,06	270.622.661,51	171.512.794,11
CONSORZI COMUNALI E PROV.LI	546.576.798,00	1.275.190.021,22	1.286.080.259,33	535.686.559,89
COMUNI CON POPOLAZ. INFERIORE-	3.990.963.635,61	6.071.286.420,47	6.591.879.111,15	3.470.370.944,93
SERVIZI SOCIALI ENTI LOCALI	40.027.442,87	91.757.537,89	97.822.929,79	33.962.050,97
ORGANI STRAORDINARI LIQUIDAZIO	629.366.171,03	1.306.602.953,93	1.417.771.123,40	518.198.001,56
CITTA' METROPOLITANE	1.083.237.536,28	1.108.783.308,89	750.667.207,22	1.441.353.637,95
USL SPESE C/CAP.1984 E SUCC.	282,79	0,00	0,00	282,79
AGENZIA SERVIZI SANITARI REG.	87.408.003,21	13.929.512,50	9.478.294,65	91.859.221,06
AZIENDE OSPEDALIERE	0,00	39.105,33	32.661,40	6.443,93
ENTI DEL S.S.N. - GEST.LIQUID	77.249.609,28	11.165.380,66	20.294.581,17	68.120.408,77
POLICLINICI UNIVERSITARI	3.797.556,45	105.143.518,12	105.142.329,70	3.798.744,87
COMPARTO SANITA' T.U. MISTA	5.968.256.941,53	72.757.044.654,98	71.820.884.035,55	6.904.417.560,96
AUTORITA' PORTUALI	1.892.018.172,03	443.915.614,21	427.572.360,99	1.908.361.425,25
PARCHI NAZIONALI	146.765.385,22	83.892.864,69	57.566.076,01	173.092.173,90
AZIENDE TURISTICHE	5.009.930,88	8.914.023,78	8.889.035,17	5.034.919,49
AZIENDE CURA E PROMOZ.TURIST.	7.145.943,64	5.937.507,93	10.339.183,53	2.744.268,04
ENTI PARCHI REGIONALI	43.074.293,74	65.637.661,61	59.511.486,46	49.200.468,89
ENTE NAZIONALE PER IL MICROCRE	652.382,03	1.051.041,03	1.511.269,39	192.153,67
CAMERE DI COMMERCIO 2015	1.269.123.446,67	1.166.182.845,31	916.527.192,59	1.518.779.099,39



Segue: CONTABILITÀ SPECIALI - ENTI TAB. A LEGGE 720/84

	AL 31 DICEMBRE 2015	A U M E N T I	D I M I N U Z I O N I	AL 31 AGOSTO 2016
ENTI REG. SVILUPPO AGRICOLO	41.216.295,44	112.146.786,80	115.680.175,20	37.682.907,04
IST. SVILUPPO PROF. LAVORATORI	12.244.018,55	64.947.796,33	48.070.074,50	29.121.740,38
BIBLIOTECA DOCUM.PEDAGOD.	49.388.502,43	70.795.481,37	79.224.445,54	40.959.538,26
GEST.GOVERNATIVE FERRO LACUALI	115.185.011,55	92.009.990,07	66.499.380,90	140.695.620,72
ENTI PORTUALI	248.407,00	330.564,96	316.967,77	262.004,19
CONSORZI INDUSTRIALIZZAZIONE	8.173.199,98	2.846.645,41	4.341.351,01	6.678.494,38
IST. SUP. PROTEZ. E RIC. AMB.	1.431.306,45	80.538.341,28	67.784.440,04	14.185.207,69
ISTITUTII SPERIM. AGRARI	28.902.160,97	9.256.858,20	10.550.214,28	27.608.804,89
STAZIONI SPERIM. PER INDUSTRIA	229.327,64	6.666.630,21	4.640.168,08	2.255.789,77
CONS.CANALE MILANO-CREMONA-PO	13.492.721,50	328.601,47	783.102,04	13.038.220,93
ENTE ACQUEDOOTTI SICILIANI	6.386.415,42	758.479,06	2.452.253,62	4.692.640,86
ENTE AUT. DEL FLUMENDOSA	30.434.604,69	30.026.595,92	38.845.011,69	21.616.188,92
ENTE VAL.FOND. AR.PG.SI.TR.	11.803.085,64	7.560.606,38	8.842.066,13	10.521.625,89
CONS. AREA PROV. TRIESTE	2.671.192,94	24.793.729,19	22.195.669,88	5.269.252,25
ENTE ZONA INDUSTR. TRIESTE	375.963,09	1.071.012,84	1.446.975,93	0,00
ISTITUTII SPECIALI BB.CC.	218.145.109,08	158.861.455,50	108.785.302,94	268.221.261,64
AGENZIA NAZ. BENI SEQUEST. E C	20.199.497,87	4.773.211,42	2.279.124,17	22.693.585,12
AGENZ. NAZION. SICUREZZA VOLO	6.457.189,57	2.237.443,45	2.332.974,27	6.361.658,75
ISTITUTO CENTR. DI STATISTICA	261.327.589,11	82.897.275,36	110.829.286,98	233.395.577,49
COMM.NAZ.SOCIETA' E BORSA	7.358.404,61	79.872.314,51	78.415.900,72	8.814.818,40
AERO CLUB D'ITALIA	4.346.464,22	2.183.403,57	2.495.204,26	4.034.663,53
CLUB ALPINO ITALIANO	5.436.914,07	7.738.683,44	6.485.932,54	6.689.664,97
REGISTRO AERON. ITALIANO	367.170.863,35	121.398.621,21	59.635.007,84	428.934.476,72
E. N. I. T.	3.388.363,95	9.433.121,04	10.244.776,07	2.576.708,92
ENTE CELLULOSA E CARTA	7.510.249,90	23.163,89	1.765.718,53	5.767.695,26
AGENZIA PER LO SVILUPPO DEL SE	37.260.365,42	28.774.976,63	46.978.071,22	19.057.270,83
INVAISI	10.687.803,59	10.852.244,13	9.192.971,36	12.347.076,36
LEGA NAVALE ITALIANA	774.136,01	1.460.614,37	853.628,68	1.381.121,70




Segue: CONTABILITÀ SPECIALI - ENTI TAB. A LEGGE 720/84

	AL 31 DICEMBRE 2015	AUMENTI	DIMINUIZIONI	AL 31 AGOSTO 2016
ENTE TEATRALE ITALIANO	0,23	0,00	0,23	0,00
ACCADEMIA NAZIONALE LINCEI	2.448.837,07	4.950.465,70	3.618.384,48	3.780.918,29
IST.ITAL.MEDIO-ESTR.ORIENTE	391.233,73	17.280,06	49.512,00	359.001,79
OSSERV. GEOF. SPER. TRIESTE	17.257.307,53	13.134.270,81	16.220.274,98	14.171.303,36
ISTITUTO NAZ. DI GEOFISICA	7.841.410,73	59.666.054,76	58.098.893,01	9.408.572,48
A. R. A. N.	25.066.939,09	4.645.781,35	3.255.955,14	26.456.765,30
LEGA ITALIANA LOTTA TUMORI	6.116.404,24	1.321.948,05	2.097.184,15	5.341.168,14
ISTIT.NAZ.RICERCA METROLOGICA	29.299.287,49	18.700.362,69	19.625.778,34	28.373.871,84
AGENZIE FISCALI	2.742.056.642,79	1.838.576.091,50	2.719.440.899,24	1.861.191.835,05
SCUOLA SUPER. ECON.E FINANZE	44.505.528,49	195.716,21	802.648,85	43.898.595,85
AUTORITA GARANTE CONCORRENZA E	114.725.936,18	69.806.199,53	35.387.925,98	149.144.209,73
AGENZIA NAZIONALE PER LA SICUR	75.345.024,75	14.854.213,26	9.962.400,72	80.236.837,29
AUTORITA NAZIONALE ANTICORRUZI	82.705.731,93	34.688.708,32	28.410.206,94	88.984.233,31
AUTORITA PER LE GARANZIE NELLE	53.923.200,94	199.501.573,56	160.304.050,68	93.120.723,82
AGENZIA NAZIONALE DI VALUTAZIO	13.487.013,66	3.775.985,69	2.860.715,63	14.402.283,72
COMMISSIONE DI VIGILANZA SUI F	15.059.293,00	11.782.558,26	7.855.818,02	18.986.033,24
DIGITPA	328.698.286,31	11.255.335,48	19.390.048,81	320.563.572,98
AUTORITA GARANTE PER L'INFANZI	436.083,49	1.242.497,18	535.385,23	1.143.195,44
SCUOLA SUPERIORE DELLA MAGISTR	21.472.997,23	10.561.086,19	5.789.786,17	26.244.297,25
ACCADEMIA DELLA CRUSCA	565.413,30	1.820.004,72	940.151,93	1.445.266,09
AGENZIA PER LA COESIONE TERRIT	4.369.593,62	16.791.280,10	14.220.026,07	6.940.837,65
AUTORITA DI REGOLAZIONE DEI TR	0,00	18.164.122,38	5.001.464,73	13.162.657,65
AUTORITA PER L ENERGIA ELETTRI	0,00	89.249.714,26	25.479.912,53	63.769.801,73
GARANTE PER LA PROTEZIONE DEI	0,00	50.649.417,30	9.432.806,20	41.216.611,10
ISTITUTO PER LA VIGILANZA SULL	0,00	60.321.407,00	27.114.655,83	33.206.751,17
AGENZIA ITALIANA PER LA COOPER	0,00	462.885.452,47	160.171.027,42	302.714.425,05
ISTITUTO NAZ.FISICA NUCLEARE	351.985.557,64	238.021.490,90	206.863.874,26	383.143.174,28
CONSIGLIO NAZ.RICERCHE	438.344.484,19	424.720.395,12	475.866.852,17	387.198.027,14


Segue: CONTABILITÀ SPECIALI - ENTI TAB. A LEGGE 720/84

	AL 31 DICEMBRE 2015	A U M E N T I	D I M I N U Z I O N I	AL 31 AGOSTO 2016
E. N. E. A	20.407.910,22	163.597.518,67	147.233.337,14	36.772.091,75
AGENZIA SPAZIALE ITALIANA	367.908.924,01	496.684.386,78	509.174.160,88	355.419.149,91
MUSEO FISICA E. FERMI - ROMA	4.525.688,32	1.312.913,81	2.289.729,91	3.548.872,22
INAF-AMM.CENTR.E OSSERV.ASTRON	119.970.739,48	70.687.271,54	76.241.385,57	114.416.625,45
CONSIGLIO RICERCA AGRICOLTURA	59.958.070,43	67.588.827,96	94.678.084,31	32.868.814,08
ISTIT NAZ PROM SALUTE POP MIGR	21.501.008,79	3.363.569,39	6.978.924,94	17.885.653,24
POSTE - PAG.PENSIONI DI STATO	377.203.359,14	96.673.781,28	97.418.760,92	376.458.379,50
POSTE - PAG.SPESE GIUSTIZIA	518.015.086,73	34.428.907,98	42.964.142,87	509.479.851,84
POSTE - PAG.TITOLI P/C. TESORO	1.247.602.560,16	3.959.394,20	3.830.209,57	1.247.731.744,79
DEPOSITI GOVERNATIVI CONTI ASS	44.657.735,74	11.638.202.292,95	11.609.425.781,93	73.434.246,76
REGIONE PIEMONTE	297.901.093,18	1.757.294.945,49	1.638.958.409,91	416.237.628,76
REGIONE LOMBARDIA	1.170.966.571,34	1.910.682.906,69	1.619.336.757,90	1.462.312.720,13
REGIONE VENETO	961.380.647,25	927.018.407,32	1.354.306.138,49	534.092.916,08
REGIONE LIGURIA	225.881.564,20	485.525.021,30	382.400.220,42	329.006.365,08
REGIONE EMILIA ROMAGNA	130.123.988,69	1.538.412.461,22	1.304.409.129,54	364.127.320,37
REGIONE TOSCANA	323.445.461,23	1.016.767.542,28	1.070.697.346,86	269.515.656,65
REGIONE UMBRIA	226.160.741,81	301.324.928,01	371.170.129,38	156.315.540,44
REGIONE MARCHE	241.310.320,61	399.852.867,37	314.330.840,14	326.832.347,84
REGIONE LAZIO	569.142.655,68	4.141.673.447,24	4.498.776.515,86	212.039.587,06
REGIONE ABRUZZO	54.445.816,99	571.608.855,69	537.958.348,89	88.096.323,79
REGIONE MOLISE	37.222.598,53	224.604.454,38	217.394.252,04	44.432.800,87
REGIONE CAMPANIA	362.690.454,14	2.988.607.279,03	2.777.251.531,09	574.046.202,08
REGIONE PUGLIA	748.818.415,08	1.812.873.396,16	1.112.614.519,62	1.449.077.291,62
REGIONE BASILICATA	192.116.480,96	441.591.828,18	491.239.770,64	142.468.538,50
REGIONE CALABRIA	442.003.031,47	1.029.004.532,87	1.260.810.539,12	210.197.025,22
REGIONE VALLE D AOSTA	131.233.872,29	688.481.193,39	668.601.683,53	151.113.382,15
PROVINCIA AUTONOMA DI BOLZANO	561.205.485,80	3.446.485.324,08	2.834.284.189,58	1.173.406.620,30




Segue: **CONTABILITÀ SPECIALI - ENTI TAB. A LEGGE 720/84**

	AL 31 DICEMBRE 2015	A U M E N T I	D I M I N U Z I O N I	AL 31 AGOSTO 2016
PROVINCIA AUTONOMA DI TRENTO	697.680.134,96	2.821.667.611,03	2.295.506.287,19	1.223.841.458,80
REGIONE TRENTO ALTO ADIGE	295.769.285,44	160.705.143,34	32.884.630,69	423.589.798,09
REGIONE FRIULI VENEZIA GIULIA	2.289.929.590,14	3.733.862.164,59	2.521.095.462,83	3.502.696.291,90
REGIONE SICILIANA	997.293.219,51	4.453.214.530,08	4.095.862.848,15	1.354.644.901,44
REGIONE SARDEGNA	387.190.113,89	4.739.830.933,10	4.011.165.894,37	1.115.855.152,62
REGIONI SANITA	4.445.378.515,42	74.013.385.129,51	69.964.659.645,60	8.494.103.999,33
ORGANISMI PAGATORI AGEA	918.199.629,15	1.578.319.883,47	1.652.744.638,09	843.774.874,53
ISTITUZIONI SCOLASTICHE ART. 7	1.375.756.665,46	1.603.330.462,98	1.605.130.934,30	1.373.956.194,14
TOTALE RIEPILOGO	66.048.410.950,72	252.282.643.636,26	248.631.750.644,25	69.699.303.942,73



AMMINISTRAZIONI VARIE

	SITUAZIONE		V A R I A Z I O N I		SITUAZIONE AL 31 AGOSTO 2016
	AL 31 DICEMBRE 2015		AUMENTI (pagamenti)	DIMINUZIONI (incassi)	
SCUOLA NAZIONALE DELL'AMM.NE	8.904.451,37		7.729.633,71	12.668.871,72	3.965.213,36
FONDO EDIFICI CULTO	2.920.876,54		4.081.249,14	5.086.032,26	1.916.093,42
CONSIGLIO DI STATO E DEI T.A.R.	36.414.188,59		118.745.569,93	150.175.082,48	4.984.676,04
CORTE DEI CONTI	73.523.642,35		194.308.772,24	184.377.009,97	83.455.404,62
PRES. CONSIGLIO DEI MINISTRI	947.802.582,97		902.982.876,45	1.563.730.124,56	287.055.334,86
AMMINISTRAZIONI CNEL	1.021.220,35		8.452.821,78	8.801.262,05	672.780,08
T O T A L E	1.070.586.962,17		1.236.300.923,25	1.924.838.383,04	382.049.502,38



**SITUAZIONE AL 31 AGOSTO 2016
DELLE MONETE CIRCOLANTI (EURO)**

Regolamenti C.E. 974/98 e 975/98 del Consiglio del 3 maggio 1998

Euro	Monete emesse Esercizi precedenti	Monete emesse al al 31 agosto 2016	Totale monete Circolanti
Monete numismatiche	3.211.286,80	148.999,20	3.360.286,00
Monete commemorative (*)	12.095.960,00	355.860,00	12.451.820,00
2,00	1.507.922.962,00	13.654.818,00	1.521.577.780,00
1,00	1.596.568.471,00	2.513.689,00	1.599.082.160,00
0,50	576.530.467,50	1.399.680,00	577.930.147,50
0,20	323.844.976,80	1.111.860,40	324.956.837,20
0,10	199.923.319,60	2.273.608,10	202.196.927,70
0,05	104.650.239,85	2.123.607,55	106.773.847,40
0,02	52.362.777,90	2.282.313,16	54.645.091,06
0,01	32.662.329,65	1.881.921,03	34.544.250,68
TOTALI	4.409.772.791,10	27.746.356,44	4.437.519.147,54

(*) SUDDIVISIONE MONETE COMMEMORATIVE

Taglio	Monete emesse Esercizi precedenti	Monete emesse al al 31 agosto 2016	Totale monete Circolanti
Monete da € 2,00	184.700,00	120.000,00	304.700,00
Monete d'argento da € 5,00	3.339.300,00	110.130,00	3.449.430,00
Monete d'argento da € 10,00	5.254.480,00	64.730,00	5.319.210,00
Monete d'oro da € 20,00	1.594.180,00	21.000,00	1.615.180,00
Monete d'oro da € 50,00	1.723.300,00	40.000,00	1.763.300,00
TOTALE	12.095.960,00	355.860,00	12.451.820,00



SITUAZIONE RIASSUNTIVA DEI DEBITI PUBBLICI INTERNI			
(in milioni di euro)			
	AL 31 DICEMBRE 2015	AL 31 AGOSTO 2016	DIFFERENZE
REDIMIBILI			
Buoni del Tesoro Poliennali	1.332.978,13	1.396.079,59	63.101,47
B.T.P. Indicizzati	143.995,32	153.146,29	9.150,97
Certificati di credito	169.832,36	158.184,68	-11.647,68
TOTALE DEI DEBITI REDIMIBILI	1.646.805,80	1.707.410,56	60.604,76
Debiti Infrastrutture S.P.A.	10.106,26	10.104,51	-1,75
Debiti ex lege 662/96	0,00	0,00	0,00
DEBITO FLUTTUANTE (si veda prospetto Debiti di Tesoreria)	162.244,75	161.858,51	-386,24
TOTALE GENERALE	1.819.156,81	1.879.373,58	60.216,77

SITUAZIONE DEI VALORI NON DISPONIBILI AL 31 AGOSTO 2016	
Depositi in titoli e valori diversi presso la tesoreria statale	49.143.673.745,28
Depositi in argento e oro gestiti dal Dipartimento del Tesoro	1.103.736,59
TOTALE	49.144.777.481,87



SITUAZIONE DI BILANCIO

31 AGOSTO 2016

AVVERTENZE

Ai fini della consultazione della situazione di bilancio, modificata in considerazione della struttura prevista alla legge n. 94 del 3 aprile 1997 e dal decreto legislativo n. 279 del 7 agosto 1997 si fa presente quanto segue:


- a) nella parte dedicata alla gestione di competenza, accanto allo sviluppo delle previsioni, si riportano gli accertamenti d'entrata distinti in attività ordinaria di gestione e attività di accertamento e controllo e gli impegni di spesa raggruppati per macroaggregati, a secondo della tipologia di spesa;
- b) nella parte relativa alla gestione di cassa è esposto lo sviluppo delle relative autorizzazioni;
- c) le variazioni alle previsioni iniziali di bilancio vengono analizzate per tipo di variazione e per provvedimento distintamente nella fase di competenza ed in quello di cassa;
- d) gli effettivi incassi e pagamenti avvenuti dall'inizio dell'esercizio a tutto il mese di Agosto distintamente per competenza nell'anno finanziario 2015 e residui degli esercizi precedenti, sono, invece, esposti nel conto riassuntivo del Tesoro.



RIEPILOGO DELLE ENTRATE

(COMPETENZA)


ENTRATE	PREVISIONI INIZIALI DI COMPETENZA 1	VARIAZIONI A TUTTO IL MESE DI AGOSTO 2016 2	PREVISIONI AGGIORNATE DI COMPETENZA 3 = (1+2)	ACCERTAMENTI A TUTTO IL MESE DI AGOSTO 2016 4
TITOLO I - ENTRATE TRIBUTARIE	491.749.810.000,00	93.800.000,00	491.843.610.000,00	282.888.056.517,42
CATEGORIA I - IMPOSTE SUL PATRIMONIO E SUL REDDITO	266.886.410.000,00	316.800.000,00	267.203.210.000,00	155.820.946.842,57
Entrate derivanti dall'attività ordinaria di gestione	245.157.610.000,00	-3.200.000,00	245.154.410.000,00	143.802.953.812,25
Entrate derivanti dall'attività di accertamento e controllo	21.728.800.000,00	320.000.000,00	22.048.800.000,00	12.017.993.030,32
CATEGORIA II - TASSE ED IMPOSTE SUGLI AFFARI	165.203.400.000,00	-223.000.000,00	164.980.400.000,00	92.181.553.933,30
Entrate derivanti dall'attività ordinaria di gestione	146.517.400.000,00	-220.000.000,00	146.297.400.000,00	80.180.965.726,19
Entrate derivanti dall'attività di accertamento e controllo	18.686.000.000,00	-3.000.000,00	18.683.000.000,00	12.000.588.207,11
CATEGORIA III - IMPOSTE SULLA PRODUZIONE, SUI CONSUMI E DOGANE	35.117.000.000,00	0,00	35.117.000.000,00	20.303.201.567,25
Entrate derivanti dall'attività ordinaria di gestione	35.065.000.000,00	0,00	35.065.000.000,00	20.218.831.378,40
Entrate derivanti dall'attività di accertamento e controllo	52.000.000,00	0,00	52.000.000,00	84.370.188,85
CATEGORIA IV - MONOPOLI	10.894.000.000,00	0,00	10.894.000.000,00	10.620.998.145,56
Entrate derivanti dall'attività ordinaria di gestione	10.893.000.000,00	0,00	10.893.000.000,00	10.620.695.127,73
Entrate derivanti dall'attività di accertamento e controllo	1.000.000,00	0,00	1.000.000,00	303.017,83
CATEGORIA V - LOTTO, LOTTERIE ED ALTRE ATTIVITÀ DI GIUOCO	13.649.000.000,00	0,00	13.649.000.000,00	3.961.356.028,74
Entrate derivanti dall'attività ordinaria di gestione	13.563.000.000,00	0,00	13.563.000.000,00	3.936.534.232,01
Entrate derivanti dall'attività di accertamento e controllo	86.000.000,00	0,00	86.000.000,00	24.821.796,73



RIEPILOGO DELLE ENTRATE

(COMPETENZA)


ENTRATE	PREVISIONI INIZIALI DI COMPETENZA 1	VARIAZIONI A TUTTO IL MESE DI AGOSTO 2016 2	PREVISIONI AGGIORNATE DI COMPETENZA 3 = (1+2)	ACCERTAMENTI A TUTTO IL MESE DI AGOSTO 2016 4
TITOLO II - ENTRATE EXTRA-TRIBUTARIE	72.492.856.537,00	1.648.326.046,00	74.141.182.583,00	44.527.450.207,92
CATEGORIA VI - PROVENTI SPECIALI	783.941.822,00	2.913.569,00	786.855.391,00	677.193.171,87
CATEGORIA VII - PROVENTI DI SERVIZI PUBBLICI MINORI	31.284.987.943,00	1.157.691.403,00	32.442.679.346,00	15.116.742.768,33
CATEGORIA VIII - PROVENTI DEI BENI DELLO STATO	373.700.000,00	0,00	373.700.000,00	186.450.738,97
CATEGORIA IX - PRODOTTI NETTI DI AZIENDE AUTONOME ED UTILI DI GESTIONI	1.313.000.000,00	0,00	1.313.000.000,00	1.567.744.596,48
CATEGORIA X - INTERESSI SU ANTICIPAZIONI E CREDITI VARI DEL TESORO	4.699.250.000,00	0,00	4.699.250.000,00	3.103.433.625,65
CATEGORIA XI - RICUPERI, RIMBORSI E CONTRIBUTI	31.132.584.075,00	487.460.544,00	31.620.044.619,00	22.415.863.949,37
CATEGORIA XII - PARTITE CHE SI COMPENSANO NELLA SPESA	2.905.392.697,00	260.530,00	2.905.653.227,00	1.460.021.357,25
TITOLO III - ALIENAZIONE ED AMMORTAMENTO DI BENI PATRIMONIALI E RISCOSSIONE DI CREDITI	3.173.934.223,00	481.303.710,00	3.655.237.933,00	3.342.731.417,92
CATEGORIA XIII - VENDITA DI BENI ED AFFRANCAZIONE DI CANONI	833.500.000,00	479.536,00	833.979.536,00	912.762.923,21
CATEGORIA XIV - AMMORTAMENTO DI BENI PATRIMONIALI	976.000.000,00	0,00	976.000.000,00	366.000.000,00
CATEGORIA XV - RIMBORSO DI ANTICIPAZIONI E DI CREDITI VARI DEL TESORO	1.364.434.223,00	480.824.174,00	1.845.258.397,00	2.063.968.494,71
TITOLO IV - ACCENSIONE DI PRESTITI	256.896.150.793,00	1.200.000.000,00	258.096.150.793,00	179.624.660.892,29
ACCENSIONE DI PRESTITI	256.896.150.793,00	1.200.000.000,00	258.096.150.793,00	179.624.660.892,29
TOTALE COMPLESSIVO	824.312.751.553,00	3.423.429.756,00	827.736.181.309,00	510.382.899.035,55



RIEPILOGO DELLA SPESA PER MINISTERO / MACROAGGREGATO

(COMPETENZA)


SPESA	PREVISIONI INIZIALI DI COMPETENZA 1	VARIAZIONI A TUTTO IL MESE DI AGOSTO 2016 2	PREVISIONI AGGIORNATE DI COMPETENZA 3=(1+2)	IMPEGNATO A TUTTO IL MESE DI AGOSTO 2016 4
TITOLO I - SPESE CORRENTI	565.870.072.994,00	2.192.717.326,57	568.062.790.320,57	269.997.155.206,96
ECONOMIA E FINANZE	335.238.060.504,00	-1.619.416.032,00	333.618.644.472,00	143.721.905.826,24
FUNZIONAMENTO	22.052.156.356,00	247.973.652,00	22.300.130.008,00	2.985.840.480,42
INTERVENTI	205.250.720.509,00	476.174.275,00	205.726.894.784,00	91.742.810.729,11
ONERI COMUNI DI PARTE CORRENTE	23.116.501.475,00	-2.343.563.959,00	20.772.937.516,00	11.455.201.019,24
ONERI DEL DEBITO PUBBLICO	84.818.682.164,00	0,00	84.818.682.164,00	37.538.053.597,47
SVILUPPO ECONOMICO	597.053.556,00	34.682.866,57	631.736.422,57	266.308.800,92
FUNZIONAMENTO	176.973.873,00	20.977.878,93	197.951.751,93	94.276.691,67
INTERVENTI	336.203.982,00	25.357.369,00	361.561.351,00	121.002.086,37
ONERI COMUNI DI PARTE CORRENTE	33.516.814,00	-11.652.381,36	21.864.432,64	671.137,00
ONERI DEL DEBITO PUBBLICO	50.358.887,00	0,00	50.358.887,00	50.358.885,88
LAVORO E POLITICHE SOCIALI	118.011.846.955,00	203.596.338,00	118.215.443.293,00	66.631.592.235,10
FUNZIONAMENTO	439.141.043,00	6.981.075,31	446.122.118,31	222.077.711,66
INTERVENTI	117.244.532.810,00	197.918.636,00	117.442.451.446,00	66.409.514.125,56
ONERI COMUNI DI PARTE CORRENTE	328.173.102,00	-1.303.373,31	326.869.728,69	397,88
GIUSTIZIA	7.630.841.711,00	177.649.128,00	7.808.490.839,00	4.346.778.110,51
FUNZIONAMENTO	6.541.553.664,00	214.453.764,00	6.756.007.428,00	3.728.255.851,05
INTERVENTI	930.391.688,00	4.075.799,00	934.467.481,00	618.303.509,46
ONERI COMUNI DI PARTE CORRENTE	158.896.359,00	-40.880.429,00	118.015.930,00	218.750,00
AFFARI ESTERI E DELLA COOPERAZIONE INTERNAZIONALE	2.263.594.593,00	249.561.128,00	2.513.155.721,00	1.680.748.437,75
FUNZIONAMENTO	849.487.421,00	48.600.801,00	898.088.222,00	580.813.049,09
INTERVENTI	1.402.699.228,00	186.997.916,00	1.589.697.144,00	1.099.820.765,93
ONERI COMUNI DI PARTE CORRENTE	11.407.944,00	13.962.411,00	25.370.355,00	114.622,73



RIEPILOGO DELLA SPESA PER MINISTERO / MACROAGGREGATO

(COMPETENZA)

SPESA	PREVISIONI INIZIALI DI COMPETENZA 1	VARIAZIONI A TUTTO IL MESE DI AGOSTO 2016 2	PREVISIONI AGGIORNATE DI COMPETENZA 3=(1+2)	IMPEGNATO A TUTTO IL MESE DI AGOSTO 2016 4
ISTRUZIONE, UNIVERSITA' E RICERCA	52.671.238.830,00	487.446.803,00	53.158.685.633,00	24.401.440.300,26
FUNZIONAMENTO	44.561.677.008,00	689.277.014,00	45.250.954.022,00	23.515.658.641,36
INTERVENTI	7.885.875.937,00	-1.843.639,00	7.884.032.298,00	878.443.281,75
ONERI COMUNI DI PARTE CORRENTE	215.840.892,00	-199.986.572,00	15.854.320,00	0,00
ONERI DEL DEBITO PUBBLICO	7.844.993,00	0,00	7.844.993,00	7.338.377,15
INTERNO	20.611.759.958,00	1.426.709.188,00	22.038.469.146,00	12.819.994.929,11
FUNZIONAMENTO	9.836.213.314,00	555.252.188,00	10.391.465.502,00	5.618.446.343,43
INTERVENTI	10.610.927.966,00	885.726.688,00	11.496.654.654,00	7.142.799.651,74
ONERI COMUNI DI PARTE CORRENTE	164.618.678,00	-14.269.688,00	150.348.990,00	58.748.933,94
AMBIENTE E TUTELA DEL TERRITORIO E DEL MARE	393.227.214,00	13.009.016,00	406.236.230,00	299.984.662,59
FUNZIONAMENTO	86.299.441,00	12.621.895,50	98.921.336,50	64.672.126,53
INTERVENTI	297.178.324,00	1.281.674,00	298.459.998,00	232.613.408,99
ONERI COMUNI DI PARTE CORRENTE	7.091.206,00	-894.553,50	6.196.652,50	40.885,27
ONERI DEL DEBITO PUBBLICO	2.658.243,00	0,00	2.658.243,00	2.658.241,80
INFRASTRUTTURE E TRASPORTI	6.879.401.592,00	153.427.850,00	7.032.829.442,00	4.126.038.177,38
FUNZIONAMENTO	1.087.651.021,00	133.490.917,00	1.221.141.938,00	644.417.090,57
INTERVENTI	5.737.161.336,00	59.043.504,00	5.796.204.840,00	3.477.627.673,49
ONERI COMUNI DI PARTE CORRENTE	54.589.235,00	-39.106.571,00	15.482.664,00	3.993.413,32
DIFESA	17.700.520.560,00	895.292.006,00	18.595.812.566,00	9.954.022.642,24
FUNZIONAMENTO	16.647.766.847,00	895.833.389,00	17.543.600.236,00	9.577.466.274,12
INTERVENTI	208.433.598,00	24.404.636,00	232.838.234,00	109.085.762,28
ONERI COMUNI DI PARTE CORRENTE	844.320.115,00	-24.946.019,00	819.374.096,00	267.470.605,84



RIEPILOGO DELLA SPESA PER MINISTERO / MACROAGGREGATO

(COMPETENZA)


SPESE	PREVISIONI INIZIALI DI COMPETENZA 1	VARIAZIONI A TUTTO IL MESE DI AGOSTO 2016 2	PREVISIONI AGGIORNATE DI COMPETENZA 3=(1+2)	IMPEGNATO A TUTTO IL MESE DI AGOSTO 2016 4
POLITICHE AGRICOLE ALIMENTARI E FORESTALI	934.578.058,00	32.311.181,00	966.889.239,00	488.214.389,64
FUNZIONAMENTO	594.462.579,00	25.022.996,00	619.485.575,00	302.910.978,27
INTERVENTI	328.492.879,00	8.356.858,00	336.849.737,00	184.275.045,63
ONERI COMUNI DI PARTE CORRENTE	11.622.600,00	-1.068.673,00	10.553.927,00	1.028.365,74
BENI E ATTIVITA' CULTURALI E TURISMO	1.703.981.482,00	-6.053.849,00	1.697.927.633,00	718.636.836,76
FUNZIONAMENTO	796.978.666,00	35.998.946,00	832.977.612,00	460.241.805,36
INTERVENTI	742.887.467,00	9.752.305,00	752.639.772,00	258.395.031,40
ONERI COMUNI DI PARTE CORRENTE	164.115.349,00	-51.805.100,00	112.310.249,00	0,00
SALUTE	1.233.967.981,00	144.501.703,00	1.378.469.684,00	541.489.858,36
FUNZIONAMENTO	186.732.130,00	33.648.786,00	220.380.916,00	114.231.082,68
INTERVENTI	1.040.332.649,00	110.810.751,00	1.151.143.400,00	427.258.775,68
ONERI COMUNI DI PARTE CORRENTE	6.903.202,00	42.166,00	6.945.368,00	0,00
TITOLO II - SPESE IN CONTO CAPITALE	39.957.444.775,00	1.584.494.943,43	41.541.939.718,43	19.520.806.080,41
ECONOMIA E FINANZE	22.494.791.274,00	-405.842.305,00	22.088.948.969,00	8.999.392.024,74
ALTRE SPESE IN C/CAPITALE	3.735.419.584,00	120.000.000,00	3.855.419.584,00	825.759.712,67
INVESTIMENTI	14.994.131.402,00	657.275.494,00	15.651.406.896,00	7.341.608.973,95
ONERI COMUNI DI CONTO CAPITALE	3.765.240.288,00	-1.183.117.799,00	2.582.122.489,00	832.023.338,12
SVILUPPO ECONOMICO	3.948.009.379,00	969.040.141,43	4.917.049.520,43	3.225.045.830,20
INVESTIMENTI	3.928.390.019,00	970.740.393,43	4.899.130.412,43	3.220.320.486,90
ONERI COMUNI DI CONTO CAPITALE	19.619.360,00	-1.700.252,00	17.919.108,00	4.725.343,30



RIEPILOGO DELLA SPESA PER MINISTERO / MACROAGGREGATO

(COMPETENZA)

SPESA	PREVISIONI INIZIALI DI COMPETENZA 1	VARIAZIONI A TUTTO IL MESE DI AGOSTO 2016 2	PREVISIONI AGGIORNATE DI COMPETENZA 3=(1+2)	IMPEGNATO A TUTTO IL MESE DI AGOSTO 2016 4
LAVORO E POLITICHE SOCIALI	9.544.374,00	317.164,00	9.861.538,00	8.086.721,83
INVESTIMENTI	9.544.374,00	317.164,00	9.861.538,00	8.086.721,83
ONERI COMUNI DI CONTO CAPITALE	0,00	0,00	0,00	0,00
GIUSTIZIA	112.192.055,00	8.347.582,00	120.539.637,00	40.752.666,95
INVESTIMENTI	111.792.055,00	8.347.582,00	120.139.637,00	40.752.666,95
ONERI COMUNI DI CONTO CAPITALE	400.000,00	0,00	400.000,00	0,00
AFFARI ESTERI E DELLA COOPERAZIONE INTERNAZIONALE	25.287.177,00	152.837,00	25.440.014,00	7.002.618,02
INVESTIMENTI	25.287.177,00	152.837,00	25.440.014,00	7.002.618,02
ISTRUZIONE, UNIVERSITA' E RICERCA	2.347.070.569,00	103.274.810,00	2.450.345.379,00	1.198.509.258,62
INVESTIMENTI	2.341.070.569,00	109.274.810,00	2.450.345.379,00	1.198.509.258,62
ONERI COMUNI DI CONTO CAPITALE	6.000.000,00	-6.000.000,00	0,00	0,00
INTERNO	763.653.058,00	120.165.059,00	883.818.117,00	372.241.714,89
ALTRE SPESE IN C/CAPITALE	200.000.000,00	44.122.537,00	244.122.537,00	0,00
INVESTIMENTI	563.653.058,00	75.294.710,00	638.947.768,00	371.817.535,35
ONERI COMUNI DI CONTO CAPITALE	0,00	747.812,00	747.812,00	424.179,54
AMBIENTE E TUTELA DEL TERRITORIO E DEL MARE	371.186.659,00	101.176.080,00	472.362.739,00	270.710.668,26
INVESTIMENTI	371.186.659,00	55.529.982,00	426.716.641,00	232.110.924,61
ONERI COMUNI DI CONTO CAPITALE	0,00	45.646.098,00	45.646.098,00	38.599.743,65
INFRASTRUTTURE E TRASPORTI	6.928.132.113,00	436.866.984,00	7.364.999.097,00	3.761.807.885,68
INVESTIMENTI	5.527.718.749,00	393.036.761,00	5.920.755.510,00	2.466.592.100,98
ONERI COMUNI DI CONTO CAPITALE	1.400.413.364,00	43.830.223,00	1.444.243.587,00	1.295.215.784,70
DIFESA	2.281.091.978,00	147.951.921,00	2.429.043.899,00	1.237.461.876,65
INVESTIMENTI	2.273.191.978,00	155.851.921,00	2.429.043.899,00	1.237.461.876,65
ONERI COMUNI DI CONTO CAPITALE	7.900.000,00	-7.900.000,00	0,00	0,00



RIEPILOGO DELLA SPESA PER MINISTERO / MACROAGGREGATO

(COMPETENZA)


SPESA	PREVISIONI INIZIALI DI COMPETENZA 1	VARIAZIONI A TUTTO IL MESE DI AGOSTO 2016 2	PREVISIONI AGGIORNATE DI COMPETENZA 3=(1+2)	IMPEGNATO A TUTTO IL MESE DI AGOSTO 2016 4
POLITICHE AGRICOLE ALIMENTARI E FORESTALI	295.369.786,00	38.389.832,00	333.759.618,00	224.127.889,65
INVESTIMENTI	293.169.786,00	28.326.951,00	321.496.737,00	214.474.436,76
ONERI COMUNI DI CONTO CAPITALE	2.200.000,00	10.062.881,00	12.262.881,00	9.653.452,89
BENI E ATTIVITA' CULTURALI E TURISMO	380.691.086,00	50.356.051,00	431.047.137,00	174.602.709,72
INVESTIMENTI	376.091.086,00	47.761.291,00	423.852.377,00	172.007.950,74
ONERI COMUNI DI CONTO CAPITALE	4.600.000,00	2.594.760,00	7.194.760,00	2.594.758,98
SALUTE	425.267,00	14.298.787,00	14.724.054,00	1.064.215,20
INVESTIMENTI	425.267,00	14.298.787,00	14.724.054,00	1.064.215,20
ONERI COMUNI DI CONTO CAPITALE	0,00	0,00	0,00	0,00
TOTALE TITOLO 1 E 2	605.827.517.769,00	3.777.212.270,00	609.604.730.039,00	289.517.961.287,27
TITOLO III - RIMBORSO PASSIVITA' FINANZIARIE	218.485.233.784,00	1.770.825.812,00	220.256.059.596,00	61.746.055.861,46
ECONOMIA E FINANZE	218.099.739.517,00	1.770.825.812,00	219.870.565.329,00	61.372.172.398,36
RIMBORSO DEL DEBITO PUBBLICO	218.099.739.517,00	1.770.825.812,00	219.870.565.329,00	61.372.172.398,36
SVILUPPO ECONOMICO	259.551.779,00	0,00	259.551.779,00	259.551.778,04
RIMBORSO DEL DEBITO PUBBLICO	259.551.779,00	0,00	259.551.779,00	259.551.778,04
ISTRUZIONE, UNIVERSITA' E RICERCA	27.741.544,00	0,00	27.741.544,00	24.040.613,32
RIMBORSO DEL DEBITO PUBBLICO	27.741.544,00	0,00	27.741.544,00	24.040.613,32
INTERNO	44.014.432,00	0,00	44.014.432,00	36.180.593,14
RIMBORSO DEL DEBITO PUBBLICO	44.014.432,00	0,00	44.014.432,00	36.180.593,14
AMBIENTE E TUTELA DEL TERRITORIO E DEL MARE	10.492.357,00	0,00	10.492.357,00	10.492.355,77
RIMBORSO DEL DEBITO PUBBLICO	10.492.357,00	0,00	10.492.357,00	10.492.355,77
POLITICHE AGRICOLE ALIMENTARI E FORESTALI	0,00	0,00	0,00	0,00
RIMBORSO DEL DEBITO PUBBLICO	0,00	0,00	0,00	0,00



RIEPILOGO DELLA SPESA PER MINISTERO / MACROAGGREGATO

(COMPETENZA)


SPESA	PREVISIONI INIZIALI DI COMPETENZA 1	VARIAZIONI A TUTTO IL MESE DI AGOSTO 2016 2	PREVISIONI AGGIORNATE DI COMPETENZA 3=(1+2)	IMPEGNATO A TUTTO IL MESE DI AGOSTO 2016 4
BENI E ATTIVITA' CULTURALI E TURISMO	43.694.155,00	0,00	43.694.155,00	43.618.122,83
RIMBORSO DEL DEBITO PUBBLICO	43.694.155,00	0,00	43.694.155,00	43.618.122,83
TOTALE COMPLESSIVO	824.312.751.553,00	5.548.038.082,00	829.860.789.635,00	351.264.017.148,73



RIEPILOGO DELLA SPESA PER TITOLO / MACROAGGREGATO

(COMPETENZA)


SPESA	PREVISIONI INIZIALI DI COMPETENZA 1	VARIAZIONI A TUTTO IL MESE DI AGOSTO 2016 2	PREVISIONI AGGIORNATE DI COMPETENZA 3=(1+2)	IMPEGNATO A TUTTO IL MESE DI AGOSTO 2016 4
TITOLO I - SPESE CORRENTI	566.870.072.994,00	2.192.717.326,57	568.062.790.320,57	269.997.155.206,86
FUNZIONAMENTO	103.857.093.363,00	2.920.133.302,74	106.777.226.665,74	47.909.308.126,21
INTERVENTI	352.015.838.373,00	1.988.056.766,00	354.003.895.139,00	172.701.949.847,39
ONERI COMUNI DI PARTE CORRENTE	25.117.596.971,00	-2.715.472.742,17	22.402.124.228,83	11.787.488.130,96
ONERI DEL DEBITO PUBBLICO	84.879.544.287,00	0,00	84.879.544.287,00	37.598.409.102,30
TITOLO II - SPESE IN CONTO CAPITALE	39.957.444.775,00	1.584.494.943,43	41.541.939.718,43	19.520.806.080,41
ALTRE SPESE IN C/CAPITALE	3.935.419.584,00	164.122.537,00	4.099.542.121,00	825.759.712,67
INVESTIMENTI	30.815.652.179,00	2.516.208.683,43	33.331.860.862,43	16.511.809.766,56
ONERI COMUNI DI CONTO CAPITALE	5.206.373.012,00	-1.095.836.277,00	4.110.536.735,00	2.183.236.601,18
TITOLO III - RIMBORSO PASSIVITA' FINANZIARIE	218.485.233.784,00	1.770.825.812,00	220.256.059.596,00	61.746.055.861,46
RIMBORSO DEL DEBITO PUBBLICO	218.485.233.784,00	1.770.825.812,00	220.256.059.596,00	61.746.055.861,46
TOTALE COMPLESSIVO	824.312.751.553,00	5.548.038.082,00	829.860.789.635,00	351.264.017.148,73




PREVISIONI AGGIORNATE DI COMPETENZA PER CLASSIFICAZIONE ECONOMICA / MINISTERO

(MIGLIAIA DI EURO)

MINISTERI	REDDITI DA LAVORO DIPENDENTE	CONSUMI INTERMEDI	IMPOSTE PAGATE SULLA PRODUZIONE	TRASFERIMENTI CORRENTI AD AMMINISTRAZIONI PUBBLICHE	TRASFERIMENTI CORRENTI A FAMIGLIE E ISTITUZIONI SOCIALI PRIVATE	TRASFERIMENTI CORRENTI A IMPRESE	TRASFERIMENTI CORRENTI A ESTERO
ECONOMIA E FINANZE	16.243.839,64	5.860.590,80	246.454,51	113.472.813,24	11.567.214,67	5.167.588,55	57.779,76
SVILUPPO ECONOMICO	151.015,92	56.576,42	8.722,73	178.883,63	62.724,00	55.803,20	46.400,38
LAVORO E POLITICHE SOCIALI	319.614,81	65.668,03	18.863,53	117.130.563,82	324.335,94	301,03	0,00
GIUSTIZIA	5.407.152,63	1.525.660,07	341.177,48	88.277,02	172.319,23	9.325,58	0,00
AFFARI ESTERI E DELLA COOPERAZIONE INTERNAZIONALE	712.164,62	174.223,80	13.701,70	422.009,43	22.257,74	0,00	1.166.430,54
ISTRUZIONE, UNIVERSITA' E RICERCA	41.326.820,96	1.212.399,94	2.667.887,49	7.313.895,32	42.018,39	569.935,09	2.492,42
INTERNO	8.508.933,01	1.525.013,88	519.738,72	10.348.411,07	953.351,79	23.146,19	13.339,02
AMBIENTE E TUTELA DEL TERRITORIO E DEL MARE	66.747,27	117.524,65	4.062,17	192.774,73	0,00	3.021,08	8.194,07
INFRASTRUTTURE E TRASPORTI	862.253,46	266.971,32	52.754,72	5.176.314,77	0,00	581.595,09	1.236,60
DIFESA	15.988.435,42	1.155.064,55	938.083,17	47.655,71	39.132,30	0,00	155.287,79
POLITICHE AGRICOLE ALIMENTARI E FORESTALI	537.680,13	142.326,75	33.904,47	134.567,69	2.929,35	108.522,07	438,20
BENI E ATTIVITA' CULTURALI E TURISMO	669.164,03	130.261,92	42.112,91	344.431,07	344.026,30	53.171,95	0,00
SALUTE	135.265,84	96.492,77	7.017,68	468.367,96	643.272,55	0,00	19.605,24
IN COMPLESSO	90.929.087,76	12.328.774,89	4.894.481,27	255.318.965,45	14.173.582,27	6.572.409,83	1.471.204,00
PREVISIONI INIZIALI DI COMPETENZA	88.938.200,80	11.428.401,05	4.764.194,25	253.933.923,73	13.894.501,53	6.525.980,54	1.393.946,91
VARIAZIONI APPORTATE A TUTTO AGOSTO 2016	1.990.886,96	900.373,85	130.287,02	1.385.041,72	279.080,74	46.429,29	77.257,09




MINISTERI	RISORSE PROPRIE UNIONE EUROPEA	INTERESSI PASSIVI E REDDITI DA CAPITALE	POSTE CORRETTIVE E COMPENSATIVE	AMMORTAMENTI	ALTRE USCITE CORRENTI	TOTALE TITOLO 1
ECONOMIA E FINANZE	19.200.000,00	84.058.861,21	73.001.238,33	976.000,00	3.766.263,77	333.618.644,47
SVILUPPO ECONOMICO	0,00	50.367,89	3.304,32	0,00	17.937,94	631.736,42
LAVORO E POLITICHE SOCIALI	0,00	0,00	42.000,00	0,00	314.096,14	118.215.443,29
GIUSTIZIA	0,00	1.948,58	0,00	0,00	262.630,24	7.808.490,84
AFFARI ESTERI E DELLA COOPERAZIONE INTERNAZIONALE	0,00	58,63	0,00	0,00	2.309,27	2.513.155,72
ISTRUZIONE, UNIVERSITA' E RICERCA	0,00	7.844,99	0,00	0,00	15.391,03	53.158.885,63
INTERNO	0,00	27.534,44	58.286,06	0,00	60.714,97	22.038.469,15
AMBIENTE E TUTELA DEL TERRITORIO E DEL MARE	0,00	2.658,24	0,00	0,00	11.254,01	406.236,23
INFRASTRUTTURE E TRASPORTI	0,00	208,90	5.701,46	0,00	85.793,13	7.032.829,44
DIFESA	0,00	611,00	205.157,67	0,00	66.384,97	18.595.812,57
POLITICHE AGRICOLE ALIMENTARI E FORESTALI	0,00	3,82	0,00	0,00	6.516,76	966.889,24
BENI E ATTIVITA' CULTURALI E TURISMO	0,00	13.695,24	1,55	0,00	101.062,67	1.697.927,63
SALUTE	0,00	0,00	394,44	0,00	8.053,21	1.378.469,68
IN COMPLESSO	19.200.000,00	84.163.792,93	73.316.083,82	976.000,00	4.718.408,10	568.062.790,32
PREVISIONI INIZIALI DI COMPETENZA	19.200.000,00	84.157.288,39	73.305.384,72	976.000,00	7.352.251,09	565.870.072,99
VARIAZIONI APPORTATE A TUTTO AGOSTO 2016	0,00	6.504,54	10.699,11	0,00	-2.633.842,99	2.192.717,33




PREVISIONI AGGIORNATE DI COMPETENZA PER CLASSIFICAZIONE ECONOMICA / MINISTERO

(MIGLIAIA DI EURO)

MINISTERI	INVESTIMENTI FISSI LORDI E ACQUISTI DI TERRENI	CONTRIBUTI AGLI INVESTIMENTI	CONTRIBUTI AGLI INVESTIMENTI AD IMPRESE	CONTRIBUTI AGLI INVESTIMENTI A FAMIGLIE E ISTITUZIONI SOCIALI PRIVATE	CONTRIBUTI AGLI INVESTIMENTI A ESTERO	ALTRI TRASFERIMENTI IN CONTO CAPITALE	ACQUISIZIONI DI ATTIVITA' FINANZIARIE
ECONOMIA E FINANZE	378.060,64	10.480.602,34	4.719.427,73	133.661,00	269.355,14	4.846.306,80	1.261.535,32
SVILUPPO ECONOMICO	130.730,28	207.280,63	3.914.894,82	0,00	0,00	17.919,11	646.224,69
LAVORO E POLITICHE SOCIALI	5.082,58	4.461,80	317,16	0,00	0,00	0,00	0,00
GIUSTIZIA	120.139,64	0,00	0,00	0,00	0,00	400,00	0,00
AFFARI ESTERI E DELLA COOPERAZIONE INTERNAZIONALE	25.440,01	0,00	0,00	0,00	0,00	0,00	0,00
ISTRUZIONE, UNIVERSITA' E RICERCA	47.438,25	2.072.012,75	154.047,74	5.000,00	171.846,63	0,00	0,00
INTERNO	349.623,72	333.312,32	11,72	0,00	0,00	747,81	200.122,54
AMBIENTE E TUTELA DEL TERRITORIO E DEL MARE	61.223,92	365.492,72	0,00	0,00	0,00	45.646,10	0,00
INFRASTRUTTURE E TRASPORTI	559.829,43	3.642.072,05	1.606.582,99	12.788,22	2.499,54	1.541.226,88	0,00
DIFESA	2.381.814,18	0,00	0,00	14,62	47.215,11	0,00	0,00
POLITICHE AGRICOLE ALIMENTARI E FORESTALI	105.138,06	69.116,87	147.241,80	0,00	0,00	12.262,88	0,00
BENI E ATTIVITA' CULTURALI E TURISMO	252.982,89	11.595,08	142.938,68	16.335,73	0,00	7.194,76	0,00
SALUTE	378,33	14.298,79	0,00	0,00	0,00	46,94	0,00
IN COMPLESSO	4.417.881,92	17.200.245,35	10.685.462,65	167.799,57	490.916,42	6.471.751,28	2.107.882,54
PREVISIONI INIZIALI DI COMPETENZA	3.848.729,52	16.873.360,12	9.788.453,46	162.799,57	488.512,05	7.539.013,06	1.256.577,00
VARIAZIONI APPORTATE A TUTTO AGOSTO 2016	569.152,40	326.885,23	897.009,19	5.000,00	2.404,37	-1.067.261,79	851.305,54




MINISTERI	TOTALE TITOLO 2	TOTALE TITOLO 1 E 2	PREVISIONI INIZIALI	VARIAZIONI APPORTATE A TUTTO AGOSTO 2016
ECONOMIA E FINANZE	22.088.948,97	355.707.593,44	357.732.851,78	-2.025.258,34
SVILUPPO ECONOMICO	4.917.049,52	5.548.785,94	4.545.062,94	1.003.723,01
LAVORO E POLITICHE SOCIALI	9.861,54	118.225.304,83	118.021.391,33	203.913,50
GIUSTIZIA	120.539,64	7.929.030,48	7.743.033,77	185.996,71
AFFARI ESTERI E DELLA COOPERAZIONE INTERNAZIONALE	25.440,01	2.538.595,74	2.288.881,77	249.713,97
ISTRUZIONE, UNIVERSITA' E RICERCA	2.450.345,38	55.609.031,01	55.018.309,40	590.721,61
INTERNO	883.818,12	22.922.287,26	21.375.413,02	1.546.874,25
AMBIENTE E TUTELA DEL TERRITORIO E DEL MARE	472.362,74	878.598,97	764.413,87	114.185,10
INFRASTRUTTURE E TRASPORTI	7.364.999,10	14.397.828,54	13.807.533,71	590.294,83
DIFESA	2.429.043,90	21.024.856,47	19.981.612,54	1.043.243,93
POLITICHE AGRICOLE ALIMENTARI E FORESTALI	333.759,62	1.300.648,86	1.229.947,84	70.701,01
BENI E ATTIVITA' CULTURALI E TURISMO	431.047,14	2.128.974,77	2.084.672,57	44.302,20
SALUTE	14.724,05	1.393.193,74	1.234.393,25	158.800,49
IN COMPLESSO	41.541.939,72	609.604.730,04	605.827.517,77	3.777.212,27
PREVISIONI INIZIALI DI COMPETENZA	39.957.444,78	605.827.517,77	605.827.517,77	
VARIAZIONI APPORTATE A TUTTO AGOSTO 2016	1.584.494,94	3.777.212,27		



PREVISIONI AGGIORNATE DI COMPETENZA PER DIVISIONI / MINISTERO

(MIGLIAIA DI EURO)


MINISTERI	SERVIZI GENERALI DELLE PUBBLICHE AMMINISTRAZIONI	DIFESA	ORDINE PUBBLICO E SICUREZZA	AFFARI ECONOMICI	PROTEZIONE DELL'AMBIENTE	ABITAZIONI E ASSETTO TERRITORIALE	SANITA'	ATTIVITA' RICREATIVE, CULTURALI E DI CULTO	ISTRUZIONE	PROTEZIONE SOCIALE	TOTALE TITOLO 1
ECONOMIA E FINANZE	287.823.204	367.864	2.080.583	4.669.252	150.000	735.496	5.887.082	3.367.866	0	28.537.577	333.618.644
SVILUPPO ECONOMICO	0			513.885	51.007		0	66.845			631.736
LAVORO E POLITICHE SOCIALI				22.086.765						96.128.678	118.215.443
GIUSTIZIA			7.808.020							470	7.808.491
AFFARI ESTERI E DELLA COOPERAZIONE INTERNAZIONALE	2.513.156			0							2.513.156
ISTRUZIONE, UNIVERSITA' E RICERCA	58.201			5					53.100.480		53.158.686
INTERNO	10.461.416	3.560	9.750.575	247.500	436	0	80.000	5.326	247.500	1.242.156	22.038.469
AMBIENTE E TUTELA DEL TERRITORIO E DEL MARE					402.047	4.189					406.236
INFRASTRUTTURE E TRASPORTI	133.740		668.549	5.941.544	346	228.921				59.730	7.032.829
DIFESA	9.087	15.401.368	3.119.458	4.084	796	24.461				36.560	18.595.813
POLITICHE AGRICOLE ALIMENTARI E FORESTALI	0		312.740	445.327	208.614					209	966.889
BENI E ATTIVITA' CULTURALI E TURISMO				41.502	168			1.656.258		0	1.697.928
SALUTE	19.564		11.078				907.848			439.980	1.378.470
IN COMPLESSO	301.018.367	15.772.792	23.751.004	33.949.865	813.413	993.067	6.874.930	5.096.015	53.347.980	126.445.360	568.062.790
PREVISIONI INIZIALI DI COMPETENZA	301.086.739	15.594.514	22.876.303	33.695.105	791.322	993.281	6.637.404	5.095.044	52.960.934	126.239.427	565.870.073
VARIAZIONI APPORTATE A TUTTO AGOSTO 2016	-68.373	178.278	874.700	254.760	22.091	-214	237.526	971	487.046	205.933	2.192.717



PREVISIONI AGGIORNATE DI COMPETENZA PER DIVISIONI / MINISTERO

(MIGLIAIA DI EURO)


MINISTERI	SERVIZI GENERALI DELLE PUBBLICHE AMMINISTRAZIONI	DIFESA	ORDINE PUBBLICO E SICUREZZA	AFFARI ECONOMICI	PROTEZIONE DELL'AMBIENTE	ABITAZIONI E ASSETTO TERRITORIALE	SANITA'	ATTIVITA' RICREATIVE CULTURALI E DI CULTO	ISTRUZIONE	PROTEZIONE SOCIALE	TOTALE TITOLO 2
MINISTERO DELLE FINANZE	6.008.371	283.384	71.627	12.152.606	7.589	1.961.336	852.592	449.854		301.590	22.088.949
MINISTERO DELL'ECONOMIA	0			4.886.003	31.045	0	0	2			4.917.050
MINISTERO DELLE POLITICHE SOCIALI				9.830						31	9.862
MINISTERO DELLA GIUSTIZIA	0		120.540								120.540
MINISTERI ESTERI E DELLA COOPERAZIONE INTERNAZIONALE	25.440			0							25.440
MINISTERO DELLA ISTRUZIONE, UNIVERSITA' E RICERCA	2.159.403			2.815					288.127		2.450.345
MINISTERO DEL TURISMO	384.359	848	273.853	16.928	5.000	38.280		17	103.000	61.533	883.818
MINISTERO DELLA SALUTE E TUTELA DEL CONSUMATORE E DEL MARE				439.741		32.621					472.363
MINISTERO DELLE INFRASTRUTTURE E TRASPORTI	130.272			5.544.587		1.563.202					7.364.999
MINISTERO DELL'AGRICOLTURA	96.828	2.303.874									2.429.044
MINISTERO DELLE ATTIVITA' CULTURALI E DEL TURISMO	0			328.821	2.636						333.760
MINISTERO DELL'INTERNO				185	1.865			428.997			431.047
IN COMPLESSO	8.804.673	2.588.105	623.617	22.941.774	487.877	3.595.439	867.303	878.870	391.127	363.154	41.541.940
REVISIONI INIZIALI DI COMPETENZA	9.665.934	2.449.589	566.966	21.150.396	366.699	3.385.187	853.004	779.239	385.097	355.333	39.957.445
VARIAZIONI APPORTATE A TUTTO AGOSTO 2016	-861.261	138.516	56.652	1.791.378	121.178	210.252	14.299	99.631	6.030	7.820	1.584.495



PREVISIONI AGGIORNATE DI COMPETENZA PER DIVISIONI / MINISTERO

(MIGLIAIA DI EURO)


MINISTERI	SERVIZI GENERALI DELLE PUBBLICHE AMMINISTRAZIONI	ORDINE PUBBLICO E SICUREZZA	AFFARI ECONOMICI	PROTEZIONE DELL'AMBIENTE	ABITAZIONI E ASSETTO TERRITORIALE	SANITA'	ISTRUZIONE	TOTALE TITOLO 3
ECONOMIA E FINANZE	219.271.273				599.292			219.870.565
SVILUPPO ECONOMICO			259.552			0		259.552
ISTRUZIONE, UNIVERSITA' E RICERCA							27.742	27.742
INTERNO	14.788	29.227						44.014
AMBIENTE E TUTELA DEL TERRITORIO E DEL MARE				4.198	6.294			10.492
POLITICHE AGRICOLE ALIMENTARI E FORESTALI	0							0
BENI E ATTIVITA' CULTURALI E TURISMO	43.694							43.694
IN COMPLESSO	219.329.755	29.227	259.552	4.198	605.586	0	27.742	220.256.060
PREVISIONI INIZIALI DI COMPETENZA	217.558.929	29.227	259.552	4.198	605.586	0	27.742	218.485.234
VARIAZIONI APPORTATE A TUTTO AGOSTO 2016	1.770.826	0	0	0	0	0	0	1.770.826



PREVISIONI AGGIORNATE DI COMPETENZA PER DIVISIONI / MINISTERO

(MIGLIAIA DI EURO)

MINISTERI	SERVIZI GENERALI DELLE PUBBLICHE AMMINISTRAZIONI	DIFESA	ORDINE PUBBLICO E SICUREZZA	AFFARI ECONOMICI	PROTEZIONE DELL'AMBIENTE	ABITAZIONI E ASSETTO TERRITORIALE	SANITA'	ATTIVITA' RICREATIVE, CULTURALI E DI CULTO	ISTRUZIONE	PROTEZIONE SOCIALE	TOTALE SPESE
MONIA E FINANZE	513.102.848	651.248	2.152.210	16.821.858	157.589	3.296.125	6.739.674	3.817.440	0	28.839.167	575.578.159
GRUPPO ECONOMICO	0			5.659.439	82.052	0	0	66.846			5.808.338
FORO E POLITICHE SOCIALI				22.096.595						96.128.710	118.225.305
ISTITUTIVA	0		7.928.560							470	7.929.030
MINISTERI E DELLA OPERAZIONE INTERNAZIONALE	2.538.596			0							2.538.596
UNIVERSITA' E RICERCA	2.217.604			2.820					53.416.349		55.636.773
MINISTERO	10.860.563	4.408	10.053.655	264.428	5.436	38.280	80.000	5.344	350.500	1.303.689	22.966.302
AMBIENTE E TUTELA DEL TERRITORIO E DEL MARE					845.987	43.104					889.091
INFRASTRUTTURE E TRASPORTI	264.012		795.487	11.486.131	346	1.792.123				59.730	14.397.829
AGRICOLTURA	105.914	17.705.241	3.147.801	4.084	796	24.461				36.560	21.024.856
AGRICOLE ALIMENTARI	0		315.042	774.148	211.250					209	1.300.649
AGRICOLTURA	43.694			41.687	2.033			2.085.255		0	2.172.669
AGRICOLTURA	19.564		11.092				922.559			439.980	1.393.194
IN COMPLESSO	529.152.795	18.360.897	24.403.848	57.151.190	1.305.488	5.194.092	7.742.232	5.974.885	53.766.849	126.808.514	829.860.790
REVISIONI INIZIALI DI COMPETENZA	528.311.602	18.044.103	23.472.496	55.105.053	1.162.219	4.984.055	7.490.408	5.874.283	53.273.773	126.594.761	824.312.752
VARIAZIONI APPORTATE A TUTTO AGOSTO 2016	841.193	316.794	931.352	2.046.138	143.269	210.037	251.825	100.602	493.076	213.753	5.548.038



RIEPILOGO DELLE ENTRATE E DELLE SPESE

(COMPETENZA)

ENTRATE	PREVISIONI INIZIALI DI COMPETENZA 1	VARIAZIONI A TUTTO IL MESE DI AGOSTO 2016 2	PREVISIONI AGGIORNATE DI COMPETENZA 3 = (1+2)	ACCERTAMENTI 4
O I - ENTRATE TRIBUTARIE	491.749.810.000,00	93.800.000,00	491.843.610.000,00	282.888.056.517,42
O II - ENTRATE EXTRA-TRIBUTARIE	72.492.856.537,00	1.648.326.046,00	74.141.182.583,00	44.527.450.207,92
ENTRATE CORRENTI (A)	564.242.666.537,00	1.742.126.046,00	565.984.792.583,00	327.415.506.725,34
O III - ALIENAZIONE ED AMMORTAMENTO DI BENI PATRIMONIALI E CASSAZIONE DI CREDITI	3.173.934.223,00	481.303.710,00	3.655.237.933,00	3.342.731.417,92
ENTRATE FINALI (B)	567.416.600.760,00	2.223.429.756,00	569.640.030.516,00	330.758.238.143,26
DI CUI: OPERAZIONI FINANZIARIE (-)	1.364.434.223,00	480.824.174,00	1.845.258.397,00	2.063.968.494,71
ENTRATE FINALI NETTE (C)	566.052.166.537,00	1.742.605.582,00	567.794.772.119,00	328.694.269.648,55
O IV - ACCENSIONE DI PRESTITI	256.896.150.793,00	1.200.000.000,00	258.096.150.793,00	179.624.660.892,29
ENTRATE COMPLESSIVE	824.312.751.553,00	3.423.429.756,00	827.736.181.309,00	510.382.899.035,55




RIEPILOGO DELLE ENTRATE E DELLE SPESE

(COMPETENZA)

SPESE	PREVISIONI INIZIALI DI COMPETENZA 1	VARIAZIONI A TUTTO IL MESE DI AGOSTO 2016 2	PREVISIONI AGGIORNATE DI COMPETENZA 3 = (1+2)	IMPEGNI 4
TITOLO I - SPESE CORRENTI	565.870.072.994,00	2.192.717.326,57	568.062.790.320,57	269.997.155.206,86
TITOLO II - SPESE IN CONTO CAPITALE	39.957.444.775,00	1.584.494.943,43	41.541.939.718,43	19.520.806.080,41
SPESE FINALI (E)	605.827.517.769,00	3.777.212.270,00	609.604.730.039,00	289.517.961.287,27
DI CUI: OPERAZIONI FINANZIARIE (-)	1.256.577.000,00	851.305.543,00	2.107.882.543,00	727.620.947,54
SPESE FINALI NETTE (F)	604.570.940.769,00	2.925.906.727,00	607.496.847.496,00	288.790.340.339,73
TITOLO III - RIMBORSO PASSIVITA' FINANZIARIE	218.485.233.784,00	1.770.825.812,00	220.256.059.596,00	61.746.055.861,46
SPESE COMPLESSIVE (G)	824.312.751.553,00	5.548.038.082,00	829.860.789.635,00	351.264.017.148,73


RISULTATI DIFFERENZIALI	PREVISIONI INIZIALI DI COMPETENZA 1	VARIAZIONI A TUTTO IL MESE DI AGOSTO 2016 2	PREVISIONI AGGIORNATE DI COMPETENZA 3 = (1+2)	IMPEGNI 4
RISPARMIO PUBBLICO (A-D)	-1.627.406.457,00	-450.591.280,57	-2.077.997.737,57	57.418.351.518,48
SALDO NETTO DA FINANZIARE (B-E)	-38.410.917.009,00	-1.553.782.514,00	-39.964.699.523,00	41.240.276.855,99
INDEBITAMENTO NETTO (C-F)	-38.518.774.232,00	-1.183.301.145,00	-39.702.075.377,00	39.903.929.308,82
RICORSO AL MERCATO (B-G)	-256.896.150.793,00	-3.324.608.326,00	-260.220.759.119,00	-20.505.779.005,47



RIEPILOGO DELLE ENTRATE

(CASSA)

ENTRATE	PREVISIONI INIZIALI DI CASSA 1	VARIAZIONI A TUTTO IL MESE DI AGOSTO 2016 2	PREVISIONI AGGIORNATE DI CASSA 3 = (1+2)
TITOLO I - ENTRATE TRIBUTARIE	461.191.810.000,00	93.800.000,00	461.285.610.000,00
CATEGORIA I - IMPOSTE SUL PATRIMONIO E SUL REDDITO	252.355.410.000,00	316.800.000,00	252.672.210.000,00
Entrate derivanti dall'attività ordinaria di gestione	245.157.610.000,00	-3.200.000,00	245.154.410.000,00
Entrate derivanti dall'attività di accertamento e controllo	7.197.800.000,00	320.000.000,00	7.517.800.000,00
CATEGORIA II - TASSE ED IMPOSTE SUGLI AFFARI	149.176.400.000,00	-223.000.000,00	148.953.400.000,00
Entrate derivanti dall'attività ordinaria di gestione	146.517.400.000,00	-220.000.000,00	146.297.400.000,00
Entrate derivanti dall'attività di accertamento e controllo	2.659.000.000,00	-3.000.000,00	2.656.000.000,00
CATEGORIA III - IMPOSTE SULLA PRODUZIONE, SUI CONSUMI E DOGANE	35.117.000.000,00	0,00	35.117.000.000,00
Entrate derivanti dall'attività ordinaria di gestione	35.065.000.000,00	0,00	35.065.000.000,00
Entrate derivanti dall'attività di accertamento e controllo	52.000.000,00	0,00	52.000.000,00
CATEGORIA IV - MONOPOLI	10.894.000.000,00	0,00	10.894.000.000,00
Entrate derivanti dall'attività ordinaria di gestione	10.893.000.000,00	0,00	10.893.000.000,00
Entrate derivanti dall'attività di accertamento e controllo	1.000.000,00	0,00	1.000.000,00
CATEGORIA V - LOTTO, LOTTERIE ED ALTRE ATTIVITÀ DI GIUOCO	13.649.000.000,00	0,00	13.649.000.000,00
Entrate derivanti dall'attività ordinaria di gestione	13.563.000.000,00	0,00	13.563.000.000,00
Entrate derivanti dall'attività di accertamento e controllo	86.000.000,00	0,00	86.000.000,00



RIEPILOGO DELLE ENTRATE

(CASSA)


ENTRATE	PREVISIONI INIZIALI DI CASSA 1	VARIAZIONI A TUTTO IL MESE DI AGOSTO 2016 2	PREVISIONI AGGIORNATE DI CASSA 3 = (1+2)
TITOLO II - ENTRATE EXTRA-TRIBUTARIE	54.748.181.537,00	1.648.326.046,00	56.396.507.583,00
CATEGORIA VI - PROVENTI SPECIALI	783.941.822,00	2.913.569,00	786.855.391,00
CATEGORIA VII - PROVENTI DI SERVIZI PUBBLICI MINORI	23.201.912.943,00	1.157.691.403,00	24.359.604.346,00
CATEGORIA VIII - PROVENTI DEI BENI DELLO STATO	377.700.000,00	0,00	377.700.000,00
CATEGORIA IX - PRODOTTI NETTI DI AZIENDE AUTONOME ED UTILI DI GESTIONI	1.313.000.000,00	0,00	1.313.000.000,00
CATEGORIA X - INTERESSI SU ANTICIPAZIONI E CREDITI VARI DEL TESORO	2.378.250.000,00	0,00	2.378.250.000,00
CATEGORIA XI - RICUPERI, RIMBORSI E CONTRIBUTI	23.787.984.075,00	487.460.544,00	24.275.444.619,00
CATEGORIA XII - PARTITE CHE SI COMPENSANO NELLA SPESA	2.905.392.697,00	260.530,00	2.905.653.227,00
TITOLO III - ALIENAZIONE ED AMMORTAMENTO DI BENI PATRIMONIALI E RISCOSSIONE DI CREDITI	3.173.934.223,00	481.303.710,00	3.655.237.933,00
CATEGORIA XIII - VENDITA DI BENI ED AFFRANCAZIONE DI CANONI	833.500.000,00	479.536,00	833.979.536,00
CATEGORIA XIV - AMMORTAMENTO DI BENI PATRIMONIALI	976.000.000,00	0,00	976.000.000,00
CATEGORIA XV - RIMBORSO DI ANTICIPAZIONI E DI CREDITI VARI DEL TESORO	1.364.434.223,00	480.824.174,00	1.845.258.397,00
TITOLO IV - ACCENSIONE DI PRESTITI	320.732.948.961,00	1.200.000.000,00	321.932.948.961,00
ACCENSIONE DI PRESTITI	320.732.948.961,00	1.200.000.000,00	321.932.948.961,00
TOTALE COMPLESSIVO	839.846.874.721,00	3.423.429.756,00	843.270.304.477,00



RIEPILOGO DELLA SPESA PER MINISTERO / MACROAGGREGATO

(CASSA)


SPESA	PREVISIONI INIZIALI DI CASSA 1	VARIAZIONI A TUTTO IL MESE DI AGOSTO 2016 2	PREVISIONI AGGIORNATE DI CASSA 3=(1+2)
TITOLO I - SPESE CORRENTI	579.363.951.913,00	-392.029.731,52	578.971.922.181,48
ECONOMIA E FINANZE	346.505.211.066,00	-5.947.814.557,71	340.557.396.508,29
FUNZIONAMENTO	22.058.087.576,00	271.387.592,07	22.329.475.168,07
INTERVENTI	207.675.785.273,00	-713.225.829,78	206.962.559.443,22
ONERI COMUNI DI PARTE CORRENTE	31.952.656.053,00	-5.478.567.437,00	26.474.088.616,00
ONERI DEL DEBITO PUBBLICO	84.818.682.164,00	-27.408.883,00	84.791.273.281,00
SVILUPPO ECONOMICO	600.059.556,00	326.723.699,37	926.783.255,37
FUNZIONAMENTO	179.973.873,00	28.800.176,73	208.774.049,73
INTERVENTI	336.209.982,00	309.575.904,00	645.785.886,00
ONERI COMUNI DI PARTE CORRENTE	33.516.814,00	-11.652.381,36	21.864.432,64
ONERI DEL DEBITO PUBBLICO	50.358.887,00	0,00	50.358.887,00
LAVORO E POLITICHE SOCIALI	119.040.418.911,00	544.273.566,61	119.584.692.477,61
FUNZIONAMENTO	442.298.682,00	13.844.492,64	456.143.174,64
INTERVENTI	118.269.947.127,00	531.729.047,28	118.801.676.174,28
ONERI COMUNI DI PARTE CORRENTE	328.173.102,00	-1.299.973,31	326.873.128,69
GIUSTIZIA	7.684.102.306,00	319.361.065,00	8.003.463.371,00
FUNZIONAMENTO	6.569.514.259,00	289.179.309,00	6.858.693.568,00
INTERVENTI	955.691.688,00	71.062.185,00	1.026.753.873,00
ONERI COMUNI DI PARTE CORRENTE	158.896.359,00	-40.880.429,00	118.015.930,00
AFFARI ESTERI E DELLA COOPERAZIONE INTERNAZIONALE	2.263.594.593,00	320.374.988,02	2.583.969.581,02
FUNZIONAMENTO	849.487.421,00	53.377.641,06	902.865.062,06
INTERVENTI	1.402.699.228,00	253.434.935,96	1.656.134.163,96
ONERI COMUNI DI PARTE CORRENTE	11.407.944,00	13.562.411,00	24.970.355,00



RIEPILOGO DELLA SPESA PER MINISTERO / MACROAGGREGATO

(CASSA)


SPESA	PREVISIONI INIZIALI DI CASSA 1	VARIAZIONI A TUTTO IL MESE DI AGOSTO 2016 2	PREVISIONI AGGIORNATE DI CASSA 3=(1+2)
ISTRUZIONE, UNIVERSITA' E RICERCA	53.044.517.047,00	1.012.224.282,00	54.056.741.329,00
FUNZIONAMENTO	44.699.327.790,00	1.091.871.044,16	45.791.198.834,16
INTERVENTI	8.121.429.724,00	120.339.809,84	8.241.769.533,84
ONERI COMUNI DI PARTE CORRENTE	215.914.540,00	-199.986.572,00	15.927.968,00
ONERI DEL DEBITO PUBBLICO	7.844.993,00	0,00	7.844.993,00
INTERNO	20.760.480.409,00	1.654.746.353,16	22.415.226.762,16
FUNZIONAMENTO	9.848.068.520,00	712.945.777,99	10.561.014.297,99
INTERVENTI	10.747.793.211,00	956.070.263,17	11.703.863.474,17
ONERI COMUNI DI PARTE CORRENTE	164.618.678,00	-14.269.688,00	150.348.990,00
AMBIENTE E TUTELA DEL TERRITORIO E DEL MARE	393.227.214,00	6.693.880,32	399.921.094,32
FUNZIONAMENTO	86.299.441,00	13.459.683,20	99.759.124,20
INTERVENTI	297.178.324,00	-5.733.897,76	291.444.426,24
ONERI COMUNI DI PARTE CORRENTE	7.091.206,00	-1.031.905,12	6.059.300,88
ONERI DEL DEBITO PUBBLICO	2.658.243,00	0,00	2.658.243,00
INFRASTRUTTURE E TRASPORTI	6.879.717.410,00	108.132.811,09	6.987.850.221,09
FUNZIONAMENTO	1.087.966.833,00	142.346.075,02	1.230.312.908,02
INTERVENTI	5.737.161.342,00	4.893.307,07	5.742.054.649,07
ONERI COMUNI DI PARTE CORRENTE	54.589.235,00	-39.106.571,00	15.482.664,00
DIFESA	17.851.481.157,00	884.317.175,00	18.735.798.332,00
FUNZIONAMENTO	16.798.286.027,00	879.193.283,00	17.677.479.310,00
INTERVENTI	208.875.015,00	24.804.636,00	233.679.651,00
ONERI COMUNI DI PARTE CORRENTE	844.320.115,00	-19.680.744,00	824.639.371,00



RIEPILOGO DELLA SPESA PER MINISTERO / MACROAGGREGATO

(CASSA)


SPESA	PREVISIONI INIZIALI DI CASSA 1	VARIAZIONI A TUTTO IL MESE DI AGOSTO 2016 2	PREVISIONI AGGIORNATE DI CASSA 3=(1+2)
POLITICHE AGRICOLE ALIMENTARI E FORESTALI	961.451.017,00	24.171.997,81	985.623.014,81
FUNZIONAMENTO	598.777.077,00	26.764.636,49	625.541.713,49
INTERVENTI	351.041.340,00	-823.965,68	350.217.374,32
ONERI COMUNI DI PARTE CORRENTE	11.632.600,00	-1.768.673,00	9.863.927,00
BENI E ATTIVITA' CULTURALI E TURISMO	1.787.611.569,00	42.522.910,81	1.830.134.479,81
FUNZIONAMENTO	804.276.119,00	63.398.691,98	867.674.810,98
INTERVENTI	819.220.101,00	30.929.318,83	850.149.419,83
ONERI COMUNI DI PARTE CORRENTE	164.115.349,00	-51.805.100,00	112.310.249,00
SALUTE	1.592.079.658,00	312.242.097,00	1.904.321.755,00
FUNZIONAMENTO	188.365.683,00	47.627.148,37	235.992.831,37
INTERVENTI	1.396.810.773,00	264.572.782,63	1.661.383.555,63
ONERI COMUNI DI PARTE CORRENTE	6.903.202,00	42.166,00	6.945.368,00
TITOLO II - SPESE IN CONTO CAPITALE	41.997.689.024,00	4.136.442.001,52	46.134.131.025,52
ECONOMIA E FINANZE	23.195.127.375,00	2.002.451.402,71	25.197.578.777,71
ALTRE SPESE IN C/CAPITALE	3.735.419.584,00	539.782.700,00	4.275.202.284,00
INVESTIMENTI	15.619.884.186,00	2.556.271.862,80	18.176.156.048,80
ONERI COMUNI DI CONTO CAPITALE	3.839.823.605,00	-1.093.603.160,09	2.746.220.444,91
SVILUPPO ECONOMICO	4.060.221.755,00	942.568.561,63	5.002.790.316,63
INVESTIMENTI	4.040.602.395,00	944.265.413,63	4.984.867.808,63
ONERI COMUNI DI CONTO CAPITALE	19.619.360,00	-1.696.852,00	17.922.508,00



RIEPILOGO DELLA SPESA PER MINISTERO / MACROAGGREGATO

(CASSA)

SPESA	PREVISIONI INIZIALI DI CASSA 1	VARIAZIONI A TUTTO IL MESE DI AGOSTO 2016 2	PREVISIONI AGGIORNATE DI CASSA 3=(1+2)
LAVORO E POLITICHE SOCIALI	9.544.374,00	1.631.571,39	11.175.945,39
INVESTIMENTI	9.544.374,00	1.631.571,39	11.175.945,39
ONERI COMUNI DI CONTO CAPITALE	0,00	0,00	0,00
GIUSTIZIA	125.192.055,00	66.126.582,00	191.318.637,00
INVESTIMENTI	124.792.055,00	66.126.582,00	190.918.637,00
ONERI COMUNI DI CONTO CAPITALE	400.000,00	0,00	400.000,00
AFFARI ESTERI E DELLA COOPERAZIONE INTERNAZIONALE	25.287.177,00	-139.570,02	25.147.606,98
INVESTIMENTI	25.287.177,00	-139.570,02	25.147.606,98
ISTRUZIONE, UNIVERSITA' E RICERCA	2.688.282.594,00	127.583.366,00	2.815.865.960,00
INVESTIMENTI	2.632.282.594,00	133.583.366,00	2.765.865.960,00
ONERI COMUNI DI CONTO CAPITALE	56.000.000,00	-6.000.000,00	50.000.000,00
INTERNO	806.808.783,00	147.614.011,84	954.422.794,84
ALTRE SPESE IN C/CAPITALE	200.000.000,00	81.150.882,00	281.150.882,00
INVESTIMENTI	606.808.783,00	65.715.317,84	672.524.100,84
ONERI COMUNI DI CONTO CAPITALE	0,00	747.812,00	747.812,00
AMBIENTE E TUTELA DEL TERRITORIO E DEL MARE	371.186.659,00	136.691.215,68	507.877.874,68
INVESTIMENTI	371.186.659,00	91.045.117,68	462.231.776,68
ONERI COMUNI DI CONTO CAPITALE	0,00	45.646.098,00	45.646.098,00
INFRASTRUTTURE E TRASPORTI	7.571.977.057,00	482.162.022,91	8.054.139.079,91
INVESTIMENTI	6.171.563.693,00	442.124.829,33	6.613.688.522,33
ONERI COMUNI DI CONTO CAPITALE	1.400.413.364,00	40.037.193,58	1.440.450.557,58
DIFESA	2.284.236.695,00	158.926.752,00	2.443.163.447,00
INVESTIMENTI	2.276.336.695,00	166.826.752,00	2.443.163.447,00
ONERI COMUNI DI CONTO CAPITALE	7.900.000,00	-7.900.000,00	0,00



RIEPILOGO DELLA SPESA PER MINISTERO / MACROAGGREGATO

(CASSA)

SPESA	PREVISIONI INIZIALI DI CASSA 1	VARIAZIONI A TUTTO IL MESE DI AGOSTO 2016 2	PREVISIONI AGGIORNATE DI CASSA 3=(1+2)
POLITICHE AGRICOLE ALIMENTARI E FORESTALI	345.453.728,00	50.698.498,19	396.152.226,19
INVESTIMENTI	343.193.728,00	35.884.816,73	379.078.544,73
ONERI COMUNI DI CONTO CAPITALE	2.260.000,00	14.813.681,46	17.073.681,46
BENI E ATTIVITA' CULTURALI E TURISMO	513.945.505,00	5.235.218,19	519.180.723,19
INVESTIMENTI	509.344.079,00	2.640.458,19	511.984.537,19
ONERI COMUNI DI CONTO CAPITALE	4.601.426,00	2.594.760,00	7.196.186,00
SALUTE	425.267,00	14.892.369,00	15.317.636,00
INVESTIMENTI	425.267,00	14.892.369,00	15.317.636,00
ONERI COMUNI DI CONTO CAPITALE	0,00	0,00	0,00
TOTALE TITOLO 1 E 2	621.361.640.937,00	3.744.412.270,00	625.106.053.207,00


TITOLO III - RIMBORSO PASSIVITA' FINANZIARIE	218.485.233.784,00	1.777.825.812,00	220.263.059.596,00
ECONOMIA E FINANZE	218.099.739.517,00	1.770.825.812,00	219.870.565.329,00
RIMBORSO DEL DEBITO PUBBLICO	218.099.739.517,00	1.770.825.812,00	219.870.565.329,00
SVILUPPO ECONOMICO	259.551.779,00	0,00	259.551.779,00
RIMBORSO DEL DEBITO PUBBLICO	259.551.779,00	0,00	259.551.779,00
ISTRUZIONE, UNIVERSITA' E RICERCA	27.741.544,00	0,00	27.741.544,00
RIMBORSO DEL DEBITO PUBBLICO	27.741.544,00	0,00	27.741.544,00
INTERNO	44.014.432,00	7.000.000,00	51.014.432,00
RIMBORSO DEL DEBITO PUBBLICO	44.014.432,00	7.000.000,00	51.014.432,00
AMBIENTE E TUTELA DEL TERRITORIO E DEL MARE	10.492.357,00	0,00	10.492.357,00
RIMBORSO DEL DEBITO PUBBLICO	10.492.357,00	0,00	10.492.357,00
POLITICHE AGRICOLE ALIMENTARI E FORESTALI	0,00	0,00	0,00
RIMBORSO DEL DEBITO PUBBLICO	0,00	0,00	0,00



RIEPILOGO DELLA SPESA PER MINISTERO / MACROAGGREGATO

(CASSA)


SPESA	PREVISIONI INIZIALI DI CASSA 1	VARIAZIONI A TUTTO IL MESE DI AGOSTO 2016 2	PREVISIONI AGGIORNATE DI CASSA 3=(1+2)
BENI E ATTIVITA' CULTURALI E TURISMO	43.694.155,00	0,00	43.694.155,00
RIMBORSO DEL DEBITO PUBBLICO	43.694.155,00	0,00	43.694.155,00
TOTALE COMPLESSIVO	839.846.874.721,00	5.522.238.082,00	845.369.112.803,00



RIEPILOGO DELLA SPESA PER TITOLO / MACROAGGREGATO

(CASSA)

SPESA	PREVISIONI INIZIALI DI CASSA 1	VARIAZIONI A TUTTO IL MESE DI AGOSTO 2016 2	PREVISIONI AGGIORNATE DI CASSA 3=(1+2)
TITOLO I - SPESE CORRENTI	579.363.951.913,00	-392.029.731,52	578.971.922.181,48
FUNZIONAMENTO	104.210.729.301,00	3.634.195.551,71	107.844.924.852,71
INTERVENTI	356.319.843.128,00	1.847.628.496,56	358.167.471.624,56
ONERI COMUNI DI PARTE CORRENTE	33.953.835.197,00	-5.846.444.896,79	28.107.390.300,21
ONERI DEL DEBITO PUBBLICO	84.879.544.287,00	-27.408.883,00	84.852.135.404,00
TITOLO II - SPESE IN CONTO CAPITALE	41.997.689.024,00	4.136.442.001,52	46.134.131.025,52
ALTRE SPESE IN C/CAPITALE	3.935.419.584,00	620.933.582,00	4.556.353.166,00
INVESTIMENTI	32.731.251.685,00	4.520.868.886,57	37.252.120.571,57
ONERI COMUNI DI CONTO CAPITALE	5.331.017.755,00	-1.005.360.467,05	4.325.657.287,95
TITOLO III - RIMBORSO PASSIVITA' FINANZIARIE	218.485.233.784,00	1.777.825.812,00	220.263.059.596,00
RIMBORSO DEL DEBITO PUBBLICO	218.485.233.784,00	1.777.825.812,00	220.263.059.596,00
TOTALE COMPLESSIVO	839.846.874.721,00	5.522.238.082,00	845.369.112.803,00



PREVISIONI AGGIORNATE DI CASSA PER CLASSIFICAZIONE ECONOMICA / MINISTERO

(MIGLIAIA DI EURO)

MINISTERI	REDDITI DA LAVORO DIPENDENTE	CONSUMI INTERMEDI	IMPOSTE PAGATE SULLA PRODUZIONE	TRASFERIMENTI CORRENTI AD AMMINISTRAZIONI PUBBLICHE	TRASFERIMENTI CORRENTI A FAMIGLIE E ISTITUZIONI SOCIALI PRIVATE	TRASFERIMENTI CORRENTI A IMPRESE	TRASFERIMENTI CORRENTI A ESTERO
ECONOMIA E FINANZE	16.293.440,83	5.945.032,85	250.467,73	114.551.859,08	11.580.848,40	5.416.440,38	57.779,76
SVILUPPO ECONOMICO	151.015,92	60.244,00	8.722,73	178.850,15	62.795,49	339.913,86	46.374,48
LAVORO E POLITICHE SOCIALI	317.985,15	76.230,06	18.864,13	118.097.095,44	717.976,57	301,03	0,00
GIUSTIZIA	5.422.365,78	1.600.105,74	341.177,48	165.277,02	172.889,23	9.325,58	0,00
AFFARI ESTERI E DELLA COOPERAZIONE INTERNAZIONALE	709.650,72	180.536,85	13.701,70	492.862,63	22.512,97	0,00	1.162.436,81
ISTRUZIONE, UNIVERSITA' E RICERCA	41.327.525,94	1.723.042,50	2.667.887,49	7.620.301,96	42.018,39	627.179,35	2.492,42
INTERNO	8.542.620,39	1.665.030,04	520.362,65	10.415.775,11	1.057.807,45	43.475,34	18.752,61
AMBIENTE E TUTELA DEL TERRITORIO E DEL MARE	66.574,19	125.634,18	4.062,17	178.523,15	0,00	3.021,08	8.194,07
INFRASTRUTTURE E TRASPORTI	867.196,47	270.872,36	52.754,72	5.161.211,29	0,00	542.544,16	1.236,60
DIFESA	16.071.702,67	1.211.273,82	938.521,58	47.655,71	39.132,30	0,00	155.287,79
POLITICHE AGRICOLE ALIMENTARI E FORESTALI	539.443,35	146.131,45	34.092,94	146.663,79	2.929,35	109.705,22	438,20
BENI E ATTIVITA' CULTURALI E TURISMO	672.423,64	162.489,24	42.336,19	399.863,02	358.273,01	79.755,95	0,00
SALUTE	138.343,04	110.601,67	7.223,90	624.695,81	995.402,06	0,00	19.605,24
IN COMPLESSO	91.120.288,09	13.277.224,76	4.900.175,40	258.080.634,15	15.052.585,22	7.171.661,95	1.472.597,97
PREVISIONI INIZIALI DI CASSA	89.069.689,57	11.656.673,76	4.768.207,47	257.680.090,80	14.363.317,23	6.610.922,43	1.393.946,91
VARIAZIONI APPORTATE A TUTTO AGOSTO 2016	2.050.598,52	1.620.551,00	131.967,93	400.543,36	689.267,99	560.739,52	78.651,06



MINISTERI	RISORSE PROPRIE UNIONE EUROPEA	INTERESSI PASSIVI E REDDITI DA CAPITALE	POSTE CORRETTRIVE E COMPENSATIVE	AMMORTAMENTI	ALTRE USCITE CORRENTI	TOTALE TITOLO 1
ECONOMIA E FINANZE	19.200.000,00	84.031.514,33	72.875.007,05	976.000,00	9.379.006,11	340.557.396,51
SVILUPPO ECONOMICO	0,00	50.380,29	7.470,37	0,00	21.015,98	926.783,26
LAVORO E POLITICHE SOCIALI	0,00	20,78	42.000,00	0,00	314.219,33	119.584.692,48
GIUSTIZIA	0,00	1.975,88	0,00	0,00	290.346,66	8.003.463,37
AFFARI ESTERI E DELLA COOPERAZIONE INTERNAZIONALE	0,00	58,63	0,00	0,00	2.209,27	2.583.969,58
ISTRUZIONE, UNIVERSITA' E RICERCA	0,00	8.199,22	0,00	0,00	38.094,07	54.056.741,33
INTERNO	0,00	27.768,18	58.286,06	0,00	65.348,92	22.415.226,76
AMBIENTE E TUTELA DEL TERRITORIO E DEL MARE	0,00	2.658,24	0,00	0,00	11.254,01	399.921,09
INFRASTRUTTURE E TRASPORTI	0,00	208,90	5.701,46	0,00	86.124,27	6.987.850,22
DIFESA	0,00	611,00	205.163,66	0,00	66.449,80	18.735.798,33
POLITICHE AGRICOLE ALIMENTARI E FORESTALI	0,00	3,82	0,00	0,00	6.214,89	985.623,01
BENI E ATTIVITA' CULTURALI E TURISMO	0,00	13.715,45	1,55	0,00	101.276,43	1.830.134,48
SALUTE	0,00	0,00	396,82	0,00	8.053,21	1.904.321,76
IN COMPLESSO	19.200.000,00	84.137.114,71	73.194.026,98	976.000,00	10.389.612,95	578.971.922,18
PREVISIONI INIZIALI DI CASSA	19.200.000,00	84.157.683,61	73.305.384,72	976.000,00	16.182.035,42	579.363.951,91
VARIAZIONI APPORTATE A TUTTO AGOSTO 2016	0,00	-20.568,90	-111.357,74	0,00	-5.792.422,47	-392.029,73




PREVISIONI AGGIORNATE DI CASSA PER CLASSIFICAZIONE ECONOMICA / MINISTERO

(MIGLIAIA DI EURO)

MINISTERI	INVESTIMENTI FISSI LORDI E ACQUISTI DI TERRENI	CONTRIBUTI AGLI INVESTIMENTI	CONTRIBUTI AGLI INVESTIMENTI AD IMPRESE	CONTRIBUTI AGLI INVESTIMENTI A FAMIGLIE E ISTITUZIONI SOCIALI PRIVATE	CONTRIBUTI AGLI INVESTIMENTI A ESTERO	ALTRI TRASFERIMENTI IN CONTO CAPITALE	ACQUISIZIONI DI ATTIVITA' FINANZIARIE
ECONOMIA E FINANZE	438.596,97	9.790.802,34	5.643.459,72	133.661,00	269.355,14	5.016.404,75	3.905.298,86
SVILUPPO ECONOMICO	131.761,48	207.280,63	3.999.223,35	0,00	0,00	17.922,51	646.602,35
LAVORO E POLITICHE SOCIALI	6.396,98	4.461,80	317,16	0,00	0,00	0,00	0,00
GIUSTIZIA	190.918,64	0,00	0,00	0,00	0,00	400,00	0,00
AFFARI ESTERI E DELLA COOPERAZIONE INTERNAZIONALE	25.147,61	0,00	0,00	0,00	0,00	0,00	0,00
ISTRUZIONE, UNIVERSITA' E RICERCA	52.757,21	2.239.012,75	297.249,37	5.000,00	171.846,63	50.000,00	0,00
INTERNO	372.870,58	370.340,67	11,72	0,00	0,00	11.077,29	200.122,54
AMBIENTE E TUTELA DEL TERRITORIO E DEL MARE	82.545,56	345.579,27	0,00	0,00	34.106,95	45.846,10	0,00
INFRASTRUTTURE E TRASPORTI	863.784,84	3.767.942,86	1.874.293,02	8.184,97	2.499,54	1.537.433,85	0,00
DIFESA	2.394.695,29	0,00	0,00	14,62	48.453,54	0,00	0,00
POLITICHE AGRICOLE ALIMENTARI E FORESTALI	139.943,15	77.004,16	162.131,24	0,00	0,00	17.073,68	0,00
BENI E ATTIVITA' CULTURALI E TURISMO	242.264,34	100.520,01	152.864,46	16.335,73	0,00	7.196,19	0,00
SALUTE	971,91	14.298,79	0,00	0,00	0,00	46,94	0,00
IN COMPLESSO	4.942.654,54	16.917.243,28	12.129.550,04	163.196,32	526.261,80	6.703.201,31	4.752.023,74
PREVISIONI INIZIALI DI CASSA	4.267.841,53	16.576.478,96	10.275.425,36	158.196,32	488.512,05	7.669.657,81	2.561.577,00
VARIAZIONI APPORTATE A TUTTO AGOSTO 2016	674.813,01	340.764,32	1.854.124,68	5.000,00	37.749,75	-966.456,50	2.190.446,74



MINISTERI	TOTALE TITOLO 2	TOTALE TITOLO 1 E 2	PREVISIONI INIZIALI	VARIAZIONI APPORTATE A TUTTO AGOSTO 2016
ECONOMIA E FINANZE	25.197.578,78	365.754.975,29	369.700.338,44	-3.945.363,16
SVILUPPO ECONOMICO	5.002.790,32	5.929.573,57	4.660.281,31	1.269.292,26
LAVORO E POLITICHE SOCIALI	11.175,95	119.595.868,42	119.049.963,29	545.905,14
GIUSTIZIA	191.318,64	8.194.782,01	7.809.294,36	385.487,65
AFFARI ESTERI E DELLA COOPERAZIONE INTERNAZIONALE	25.147,61	2.609.117,19	2.288.881,77	320.235,42
ISTRUZIONE, UNIVERSITA' E RICERCA	2.815.865,96	56.872.607,29	55.732.799,64	1.139.807,65
INTERNO	954.422,79	23.369.649,56	21.567.289,19	1.802.360,37
AMBIENTE E TUTELA DEL TERRITORIO E DEL MARE	507.877,87	907.798,97	764.413,87	143.385,10
INFRASTRUTTURE E TRASPORTI	8.054.139,08	15.041.989,30	14.451.694,47	590.294,83
DIFESA	2.443.163,45	21.178.961,78	20.135.717,85	1.043.243,93
POLITICHE AGRICOLE ALIMENTARI E FORESTALI	396.152,23	1.381.775,24	1.306.904,75	74.870,50
BENI E ATTIVITA' CULTURALI E TURISMO	519.180,72	2.349.315,20	2.301.557,07	47.758,13
SALUTE	15.317,64	1.919.639,39	1.592.504,93	327.134,47
IN COMPLESSO	46.134.131,03	625.106.053,21	621.361.640,94	3.744.412,27
PREVISIONI INIZIALI DI CASSA	41.997.689,02	621.361.640,94	621.361.640,94	
VARIAZIONI APPORTATE A TUTTO AGOSTO 2016	4.136.442,00	3.744.412,27		



PREVISIONI AGGIORNATE DI CASSA PER DIVISIONI / MINISTERO
(MIGLIAIA DI EURO)


MINISTERI	SERVIZI GENERALI DELLE PUBBLICHE AMMINISTRAZIONI	DIFESA	ORDINE PUBBLICO E SICUREZZA	AFFARI ECONOMICI	PROTEZIONE DELL'AMBIENTE	ABITAZIONI E ASSETTO TERRITORIALE	SANITA'	ATTIVITA' RICREATIVE, CULTURALI E DI CULTO	ISTRUZIONE	PROTEZIONE SOCIALE	TOTALE TITOLO 1
MONETARIA E FINANZE	293.945.166	367.864	2.113.954	4.909.990	150.000	735.496	6.887.082	3.380.302	14.385	28.053.137	340.557.397
BILUPPO ECONOMICO	0			524.878	316.769		0	85.136			926.783
VORO E POLITICHE SOCIALI				22.184.736						97.399.956	119.584.692
GIUSTIZIA			8.002.963							500	8.003.463
AFARI ESTERIE DELLA OPERAZIONE INTERNAZIONALE	2.583.970			0							2.583.970
AGRICOLTURA, UNIVERSITA' E RICERCA	125.529			5					53.931.208		54.056.741
ENERGIA	10.452.370	3.589	9.922.286	256.046	436	39.880	80.000	5.353	247.500	1.407.757	22.415.227
AMBIENTE E TUTELA DEL TERRITORIO E DEL MARE					395.732	4.189					399.921
INDUSTRIE, TRASPORTI E INFRASTRUTTURE	133.740		675.449	5.889.828	346	228.758				59.730	6.987.850
AGRICOLTURA E PESCA	9.087	15.486.776	3.173.194	4.925	796	24.461				36.560	18.735.798
INDUSTRIE E ATTIVITA' AGRICOLE ALIMENTARI	0		313.508	459.633	212.273					209	985.623
INDUSTRIE E ATTIVITA' CULTURALI E TURISMO				53.597	168			1.776.369		0	1.830.134
ALTE	19.564		11.132				1.083.185			790.441	1.904.322
IN COMPLESSO	307.269.444	15.858.240	24.212.486	34.283.639	1.076.519	1.032.784	8.050.266	5.247.160	54.193.093	127.748.291	578.971.922
PREVISIONI INIZIALI DI CASSA	311.307.068	15.689.063	22.986.675	33.853.891	792.427	993.100	7.640.091	5.178.675	53.248.117	127.674.845	579.363.952
VARIAZIONI APPORTATE A TUTTO AGOSTO 2016	-4.037.624	169.177	1.225.811	429.747	284.092	39.685	410.175	68.484	944.976	73.446	-392.030



PREVISIONI AGGIORNATE DI CASSA PER DIVISIONI / MINISTERO

(MIGLIAIA DI EURO)


MINISTERI	SERVIZI GENERALI DELLE PUBBLICHE AMMINISTRAZIONI	DIFESA	ORDINE PUBBLICO E SICUREZZA	AFFARI ECONOMICI	PROTEZIONE DELL'AMBIENTE	ABITAZIONI E ASSETTO TERRITORIALE	SANITA'	ATTIVITA' RICREATIVE, CULTURALI E DI CULTO	ISTRUZIONE	PROTEZIONE SOCIALE	TOTALE TITOLO 2
VOMIA E FINANZE	5.413.052	283.384	86.466	15.321.401	407.689	2.011.336	852.592	475.195		346.563	25.197.579
UPPO ECONOMICO	0			4.971.744	31.045	0	0	2			5.002.790
ORO E POLITICHE SOCIALI				11.101						75	11.176
TIZIA	0		191.319								191.319
ARLESTERIE DELLA PERAZIONE INTERNAZIONALE	25.148			0							25.148
UZIONE, UNIVERSITA' E	2.453.605			2.815					359.446		2.815.866
RCA											
RNO	398.030	848	285.953	21.371	5.000	70.495		18	103.000	69.708	954.423
IENTE E TUTELA DEL ZITORIO E DEL MARE					473.369	34.509					507.878
ASTRUTTURE E TRASPORTI	133.845		134.911	5.941.879		1.843.503					8.054.139
SA	70.658	2.336.663	35.843								2.443.163
TICHE AGRICOLE ALIMENTARI RESTALI			6.044	384.565	5.543						396.152
E ATTIVITA' CULTURALI E SMO	0			85.550	3.746			429.885			519.181
JTE			107				15.211				15.318
IN COMPLESSO	8.494.338	2.620.894	740.642	26.740.426	926.293	3.959.843	867.803	905.099	462.446	416.346	46.134.131
PREVISIONI INIZIALI DI CASSA	9.321.717	2.452.734	614.757	23.078.608	369.471	3.638.956	853.004	818.277	455.309	394.856	41.997.689
VARIAZIONI APPORTATE A TUTTO AGOSTO 2016	-827.379	168.160	125.886	3.661.818	556.821	320.887	14.799	86.823	7.137	21.490	4.136.442



PREVISIONI AGGIORNATE DI CASSA PER DIVISIONI / MINISTERO

(MIGLIAIA DI EURO)


MINISTERI	SERVIZI GENERALI DELLE PUBBLICHE AMMINISTRAZIONI	ORDINE PUBBLICO E SICUREZZA	AFFARI ECONOMICI	PROTEZIONE DELL'AMBIENTE	ABITAZIONI E ASSETTO TERRITORIALE	SANITA'	ISTRUZIONE	TOTALE TITOLO 3
ECONOMIA E FINANZE	219.271.273				599.292			219.870.565
SVILUPPO ECONOMICO			259.552			0		259.552
ISTRUZIONE, UNIVERSITA' E RICERCA							27.742	27.742
INTERNO	14.788	36.227						51.014
AMBIENTE E TUTELA DEL TERRITORIO E DEL MARE				4.198	6.294			10.492
POLITICHE AGRICOLE ALIMENTARI E FORESTALI	0							0
BENI E ATTIVITA' CULTURALI E TURISMO	43.694							43.694
IN COMPLESSO	219.329.755	36.227	259.552	4.198	605.586	0	27.742	220.263.060
PREVISIONI INIZIALI DI CASSA	217.556.929	29.227	259.552	4.198	605.586	0	27.742	218.485.234
VARIAZIONI APPORTATE A TUTTO AGOSTO 2016	1.770.826	7.000	0	0	0	0	0	1.777.826



PREVISIONI AGGIORNATE DI CASSA PER DIVISIONI / MINISTERO

(MIGLIAIA DI EURO)


MINISTERI	SERVIZI GENERALI DELLE PUBBLICHE AMMINISTRAZIONI	DIFESA	ORDINE PUBBLICO E SICUREZZA	AFFARI ECONOMICI	PROTEZIONE DELL'AMBIENTE	ABITAZIONI E ASSETTO TERRITORIALE	SANITA'	ATTIVITA' RICREATIVE, CULTURALI E DI CULTO	ISTRUZIONE	PROTEZIONE SOCIALE	TOTALE SPESE
MONETARIA E FINANZE	518.629.511	651.248	2.200.420	20.231.391	557.589	3.346.125	7.739.674	3.855.497	14.385	28.399.701	585.625.541
BUDGETO ECONOMICO	0			5.756.173	347.814	0	0	85.138			6.189.125
LABORO E POLITICHE SOCIALI				22.195.837						97.400.031	119.595.868
GIUSTIZIA	0		8.194.282							500	8.194.782
AFFARI ESTERI E DELLA COOPERAZIONE INTERNAZIONALE	2.609.117			0							2.609.117
RICERCA SCIENTIFICA E TECNOLOGIA	2.579.133			2.820					54.318.396		56.900.349
AGRICOLTURA, PESCA E ALIMENTAZIONE	10.865.188	4.447	10.244.466	277.417	5.436	110.375	80.000	5.371	350.500	1.477.465	23.420.864
AMBIENTE E TUTELA DEL TERRITORIO E DEL MARE					873.299	44.992					918.291
INDUSTRIE, ATTIVITA' MANIFATTURIERE E COSTRUZIONI	267.585		810.360	11.831.707	346	2.072.262				59.730	15.041.989
TRASPORTI	79.745	17.823.439	3.209.036	4.925	796	24.461				36.560	21.178.962
INDUSTRIE AGRICOLE ALIMENTARI E FORESTALI	0		319.552	844.199	217.816					209	1.381.775
INDUSTRIE E ATTIVITA' CULTURALI E DEL TURISMO	43.694			139.147	3.914			2.206.254		0	2.393.009
TOTALE	19.564		11.239				1.098.395			790.441	1.919.639
IN COMPLESSO	535.093.538	18.479.134	24.989.355	61.283.617	2.007.010	5.898.214	8.918.069	6.152.259	54.683.281	128.164.637	845.369.113
PREVISIONI INIZIALI DI CASSA	538.187.715	18.141.796	23.630.659	57.192.051	1.166.097	5.237.642	8.493.095	5.996.952	53.731.168	128.069.701	839.846.875
VARIAZIONI APPORTATE A TUTTO AGOSTO 2016	-3.094.177	337.337	1.358.696	4.091.566	840.914	360.572	424.974	155.307	952.113	94.936	5.522.238



RIEPILOGO DELLE ENTRATE E DELLE SPESE

(CASSA)

ENTRATE	PREVISIONI INIZIALI DI CASSA 1	VARIAZIONI A TUTTO IL MESE DI AGOSTO 2016 2	PREVISIONI AGGIORNATE DI CASSA 3 = (1+2)
TITOLO I - ENTRATE TRIBUTARIE	461.191.810.000,00	93.800.000,00	461.285.610.000,00
TITOLO II - ENTRATE EXTRA-TRIBUTARIE	54.748.181.537,00	1.648.326.046,00	56.396.507.583,00
ENTRATE CORRENTI (A)	515.939.991.537,00	1.742.126.046,00	517.682.117.583,00
TITOLO III - ALIENAZIONE ED AMMORTAMENTO DI BENI PATRIMONIALI E RISCOSSIONE DI CREDITI	3.173.934.223,00	481.303.710,00	3.655.237.933,00
ENTRATE FINALI (B)	519.113.925.760,00	2.223.429.756,00	521.337.355.516,00
DICUI: OPERAZIONI FINANZIARIE (-)	1.364.434.223,00	480.824.174,00	1.845.258.397,00
ENTRATE FINALI NETTE (C)	517.749.491.537,00	1.742.605.582,00	519.492.097.119,00
TITOLO IV - ACCENSIONE DI PRESTITI	320.732.948.961,00	1.200.000.000,00	321.932.948.961,00
ENTRATE COMPLESSIVE	839.846.874.721,00	3.423.429.756,00	843.270.304.477,00



RIEPILOGO DELLE ENTRATE E DELLE SPESE

(CASSA)


SPESE	PREVISIONI INIZIALI DI CASSA 1	VARIAZIONI A TUTTO IL MESE DI AGOSTO 2016 2	PREVISIONI AGGIORNATE DI CASSA 3 = (1+2)
TITOLO I - SPESE CORRENTI (D)	579.363.951.913,00	-392.029.731,52	578.971.922.181,48
TITOLO II - SPESE IN CONTO CAPITALE	41.997.689.024,00	4.136.442.001,52	46.134.131.025,52
SPESE FINALI (E)	621.361.640.937,00	3.744.412.270,00	625.106.053.207,00
DI CUI: OPERAZIONI FINANZIARIE (-)	2.561.577.000,00	2.190.446.740,33	4.752.023.740,33
SPESE FINALI NETTE (F)	618.800.063.937,00	1.553.965.529,67	620.354.029.466,67
TITOLO III - RIMBORSO PASSIVITA' FINANZIARIE	218.485.233.784,00	1.777.825.812,00	220.263.059.596,00
SPESE COMPLESSIVE (G)	839.846.874.721,00	5.522.238.082,00	845.369.112.803,00

RISULTATI DIFFERENZIALI	PREVISIONI INIZIALI DI CASSA 1	VARIAZIONI A TUTTO IL MESE DI AGOSTO 2016 2	PREVISIONI AGGIORNATE DI CASSA 3 = (1+2)
RISPARMIO PUBBLICO (A-D)	-63.423.960.376,00	2.134.155.777,52	-61.289.804.598,48
SALDO NETTO DA FINANZIARE (B-E)	-102.247.715.177,00	-1.520.982.514,00	-103.768.697.691,00
INDEBITAMENTO NETTO (C-F)	-101.050.572.400,00	188.640.052,33	-100.861.932.347,67
RICORSO AL MERCATO (B-G)	-320.732.948.961,00	-3.298.808.326,00	-324.031.757.287,00



SVILUPPO DELLE VARIAZIONI APPORTATE: RIEPILOGO DELLE ENTRATE E DELLE SPESE A TUTTO AGOSTO 2016

ENTRATE		COMPETENZA	CASSA
CON PROVVEDIMENTI AMMINISTRATIVI		3.423.429.756,00	3.423.429.756,00
TOTALE ENTRATE		3.423.429.756,00	3.423.429.756,00
SPESE		COMPETENZA	CASSA
DPR 469/99, ART.2, 2 COMMA		2.208.965.777,00	2.208.965.777,00
DPR 469/99, ART. 2 C. 1		2.636.951.382,00	2.636.951.382,00
FONDI DI RISERVA E SPECIALI		-3.857.984,00	-3.857.984,00
FONDO DI RISERVA PER L'INTEGRAZIONE DELLE AUTORIZZAZIONI DI CASSA (L. 196/2009 ART. 29 COMMA 2)		0,00	0,00
FONDO DI RISERVA PER SPESE IMPREVISTE (L. 196/2009 ART. 28 COMMA 2)		0,00	0,00
FONDO DI RISERVA PER SPESE OBBLIGATORIE E D'ORDINE (L. 196/2009 ART. 26 COMMA 2)		0,00	0,00
FONDO GLOBALE DI CONTO CAPITALE (L. 196/2009 ART. 18)		-688.000,00	-2.588.000,00
FONDO GLOBALE DI PARTE CORRENTE (L. 196/2009 ART. 18)		3.857.984,00	3.857.984,00
MODIFICHE IN DIPENDENZA DI ALTRE NORME		491.600.000,00	467.700.000,00
PROVVEDIMENTI CON COPERTURA A CARICO DELL'ENTRATA		4.794.697,00	4.794.697,00
PROVVEDIMENTI LEGISLATIVI CON COPERTURA FINANZIARIA A CARICO DI DISPONIBILITA' DEL PRECEDENTE ESERCIZIO (L. 196/2009, ART. 18 COMMA 3)		414.226,00	414.226,00
RIPARTIZIONI DI FONDI		206.000.000,00	206.000.000,00
TOTALE SPESE		5.548.038.082,00	5.522.238.082,00
DIFFERENZA		-2.124.608.326,00	-2.098.808.326,00




SVILUPPO DELLE VARIAZIONI APPORTATE - RIEPILOGO ENTRATE/SPESE

	COMPETENZA	CASSA
ENTRATE	3.423.429.756,00	3.423.429.756,00
TITOLO I - ENTRATE TRIBUTARIE	93.800.000,00	93.800.000,00
VARIAZIONI A TUTTO LUGLIO 2016	97.000.000,00	97.000.000,00
L n. 76 / 2016	-3.200.000,00	-3.200.000,00
<i>DISCIPLINA DELLE UNIONI CIVILI</i>		
TITOLO II - ENTRATE EXTRA-TRIBUTARIE	1.648.326.046,00	1.648.326.046,00
VARIAZIONI A TUTTO LUGLIO 2016	1.236.944.784,00	1.236.944.784,00
DPR n. 469 / 1999	206.000.000,00	206.000.000,00
<i>REGOLAMENTO RECANTE NORME DI SEMPLIFICAZIONE DEL PROCEDIMENTO PER IL VERSAMENTO DI SOMME ALL'ENTRATA E LA RIASSEGNAZIONE ALLE UNITA' PREVISIONALI DI BASE PER LA SPESA DEL BILANCIO DELLO STATO, CON PARTICOLARE RIFERIMENTO AI FINANZIAMENTI DELL'UNIONE EUROPEA, AI SENSI DELL'ARTICOLO 20, COMMA 8, DELLA LEGGE 15 MARZO 1997, N. 59.</i>		
DPR n. 469 / 1999 art. 2, comma 1	32.626.668,00	32.626.668,00
<i>RIASSEGNAZIONE D'ENTRATA PRIMA DEL 31 OTTOBRE</i>		
DPR n. 469 / 1999 art. 2, comma 2	67.959.897,00	67.959.897,00
<i>RIASSEGNAZIONI DI ENTRATA SUCCESSIVE AL 31 OTTOBRE</i>		
L n. 183 / 1987	4.794.697,00	4.794.697,00
<i>COORDINAMENTO DELLE POLITICHE RIGUARDANTI L'APPARTENENZA DELL'ITALIA ALLE COMUNITA' EUROPEE ED ADEGUAMENTO DELL'ORDINAMENTO INTERNO AGLI ATTI NORMATIVI COMUNITARI</i>		
LS n. 208 / 2015	100.000.000,00	100.000.000,00
<i>DISPOSIZIONI PER LA FORMAZIONE DEL BILANCIO ANNUALE E PLURIENNALE DELLO STATO (LEGGE DI STABILITA' 2016)</i>		
TITOLO III - ALIENAZIONE ED AMMORTAMENTO DI BENI PATRIMONIALI E RISCOSSIONE DI CREDITI	481.303.710,00	481.303.710,00
DPR n. 469 / 1999 art. 2, comma 1	481.303.710,00	481.303.710,00
<i>RIASSEGNAZIONE D'ENTRATA PRIMA DEL 31 OTTOBRE</i>		
TITOLO IV - ACCENSIONE DI PRESTITI	1.200.000.000,00	1.200.000.000,00
DPR n. 469 / 1999 art. 2, comma 1	1.200.000.000,00	1.200.000.000,00
<i>RIASSEGNAZIONE D'ENTRATA PRIMA DEL 31 OTTOBRE</i>		
SPESE	5.548.038.082,00	5.522.238.082,00
TITOLO I - SPESE CORRENTI	2.192.717.326,57	-392.029.731,52
VARIAZIONI A TUTTO LUGLIO 2016	2.074.772.453,80	-498.644.933,29
DL n. 185 / 2015	-44.000.000,00	-81.028.345,00
<i>MISURE URGENTI PER INTERVENTI NEL TERRITORIO</i>		
DPR n. 469 / 1999 art. 2, comma 1	19.998.541,00	19.998.541,00
<i>RIASSEGNAZIONE D'ENTRATA PRIMA DEL 31 OTTOBRE</i>		
DPR n. 469 / 1999 art. 2, comma 2	213.352.368,00	213.352.368,00
<i>RIASSEGNAZIONI DI ENTRATA SUCCESSIVE AL 31 OTTOBRE</i>		
FONDI DI RISERVA E SPECIALI	-3.857.984,00	-3.857.984,00



SVILUPPO DELLE VARIAZIONI APPORTATE - RIEPILOGO ENTRATE/SPESE


	COMPETENZA	CASSA
LF n. 244 / 2007 art. 2, comma 615	-7.496,00	-7.496,00
<i>RIASSEGNAZIONE ENTRATE</i>		
L n. 161 / 2015	9.944,00	9.944,00
<i>RATIFICA ED ESECUZIONE DEL TRATTATO DI ESTRADIZIONE TRA LA REPUBBLICA ITALIANA E LA REPUBBLICA POPOLARE CINESE, FATTO A ROMA IL 7 OTTOBRE 2010</i>		
L n. 164 / 2015	3.098.000,00	3.098.000,00
<i>RATIFICA ED ESECUZIONE DELL'ACCORDO DI COLLABORAZIONE IN MATERIA RADIOTELEVISIVA TRA IL GOVERNO DELLA REPUBBLICA ITALIANA E IL GOVERNO DELLA REPUBBLICA DI SAN MARINO, CON ALLEGATO, FATTO A ROMA IL 5 MARZO 2008</i>		
L n. 165 / 2015	228.900,00	228.900,00
<i>RATIFICA ED ESECUZIONE DELL'ACCORDO IN MATERIA DI COOPERAZIONE SCIENTIFICA E TECNOLOGICA TRA IL GOVERNO DELLA REPUBBLICA ITALIANA ED IL GOVERNO DELLA REPUBBLICA DEL CILE, FATTO A ROMA IL 16 OTTOBRE 2007</i>		
L n. 169 / 2015	9.680,00	9.680,00
<i>RATIFICA ED ESECUZIONE DELL'ACCORDO DI ASSOCIAZIONE TRA L'UNIONE EUROPEA E LA COMUNITÀ EUROPEA DELL'ENERGIA ATOMICA E I LORO STATI MEMBRI, DA UNA PARTE, E LUCRAINA, DALL'ALTRA, FATTO A BRUXELLES IL 27 GIUGNO 2014.</i>		
L n. 183 / 1987	4.794.697,00	4.794.697,00
<i>COORDINAMENTO DELLE POLITICHE RIGUARDANTI L'APPARTENENZA DELL'ITALIA ALLE COMUNITÀ EUROPEE ED ADEGUAMENTO DELL'ORDINAMENTO INTERNO AGLI ATTI NORMATIVI COMUNITARI</i>		
L n. 196 / 2009 art. 26, comma 1	-58.958.307,00	-58.958.307,00
<i>FONDO DI RISERVA PER LE SPESE OBBLIGATORIE</i>		
L n. 196 / 2009 art. 28, comma 1	-12.000.000,00	-12.000.000,00
<i>FONDO DI RISERVA PER LE SPESE IMPREVISTE</i>		
L n. 214 / 2015	1.580,00	1.580,00
<i>RATIFICA ED ESECUZIONE DELL'ACCORDO TRA IL GOVERNO DELLA REPUBBLICA ITALIANA E IL GOVERNO DELLA FEDERAZIONE RUSSA SUL RICONOSCIMENTO RECIPROCO DEI TITOLI DI STUDIO RILASCIATI NELLA REPUBBLICA ITALIANA E NELLA FEDERAZIONE RUSSA, FATTO A ROMA IL 3 DICEMBRE 2009</i>		
L n. 218 / 2015	9.880,00	9.880,00
<i>RATIFICA ED ESECUZIONE DELL'ACCORDO DI ASSOCIAZIONE TRA L'UNIONE EUROPEA E LA COMUNITÀ EUROPEA DELL'ENERGIA ATOMICA E I LORO STATI MEMBRI, DA UNA PARTE, E LA GEORGIA, DALL'ALTRA, FATTO A BRUXELLES IL 27 GIUGNO 2014.</i>		
L n. 55 / 2016	55.582,00	55.582,00
<i>RATIFICA ED ESECUZIONE DEL TRATTATO DI ASSISTENZA GIUDIZIARIA IN MATERIA PENALE TRA IL GOVERNO DELLA REPUBBLICA ITALIANA ED IL GOVERNO DELLA REPUBBLICA DI PANAMA, FATTO A PANAMA IL 25 NOVEMBRE 2013, E DEL TRATTATO DI ESTRADIZIONE TRA IL GOVERNO DELLA REPUBBLICA ITALIANA ED IL GOVERNO DELLA REPUBBLICA DI PANAMA, FATTO A PANAMA IL 25 NOVEMBRE 2013</i>		
L n. 62 / 2016	5.380,00	5.380,00
<i>RATIFICA ED ESECUZIONE DELL'ACCORDO DI COOPERAZIONE IN MATERIA DI DIFESA TRA IL GOVERNO DELLA REPUBBLICA ITALIANA E IL GOVERNO DELLA REPUBBLICA DEL SENEGAL, FATTO A ROMA IL 17 SETTEMBRE 2012.</i>		
L n. 64 / 2016	5.109,00	5.109,00
<i>RATIFICA ED ESECUZIONE DELL'ACCORDO TRA IL GOVERNO DELLA REPUBBLICA ITALIANA E IL GOVERNO FEDERALE DELLA REPUBBLICA DI SOMALIA IN MATERIA DI COOPERAZIONE NEL SETTORE DELLA DIFESA, FATTO A ROMA IL 17 SETTEMBRE 2013.</i>		
L n. 76 / 2016	-3.200.000,00	-3.200.000,00
<i>DISCIPLINA DELLE UNIONI CIVILI</i>		
L n. 77 / 2016	170.900,00	170.900,00



SVILUPPO DELLE VARIAZIONI APPORTATE - RIEPILOGO ENTRATE/SPESE

	COMPETENZA	CASSA
<i>RATIFICA ED ESECUZIONE DELL'ACCORDO DI COLLABORAZIONE CULTURALE, SCIENTIFICA, TECNOLOGICA E NEL CAMPO DELL'ISTRUZIONE TRA IL GOVERNO DELLA REPUBBLICA ITALIANA ED IL GOVERNO DELLA REPUBBLICA DI CIPRO, CON ALLEGATO, FATTO A NICOSIA IL 6 GIUGNO 2005, E DELL'ACCORDO TRA IL GOVERNO DELLA REPUBBLICA ITALIANA ED IL GOVERNO DELLA REPUBBLICA DI CIPRO SUL RECIPROCO RICONOSCIMENTO DEI TITOLI ATTESTANTI STUDI UNIVERSITARI O DI LIVELLO UNIVERSITARIO RILASCIATI IN ITALIA E A CIPRO, CON ALLEGATI, FATTO A ROMA IL 9 GENNAIO 2009</i>		
L n. 94 / 1997	-1.771.901,23	23.926.772,77
<i>MODIFICHE ALLA LEGGE 5 AGOSTO 1978, N. 468, E SUCCESSIVE MODIFICAZIONI E INTEGRAZIONI, RECANTE NORME DI CONTABILITA' GENERALE DELLO STATO IN MATERIA DI BILANCIO. DELEGA AL GOVERNO PER L'INDIVIDUAZIONE DELLE UNITA' PREVISIONALI DI BASE DEL BILANCIO DELLO STATO</i>		
TITOLO II - SPESE IN CONTO CAPITALE	1.584.494.943,43	4.136.442.001,52
VARIAZIONI A TUTTO LUGLIO 2016	1.066.922.241,20	3.607.539.628,29
DL n. 185 / 2015	44.000.000,00	81.028.345,00
<i>MISURE URGENTI PER INTERVENTI NEL TERRITORIO</i>		
DPR n. 469 / 1999	206.000.000,00	206.000.000,00
<i>REGOLAMENTO RECANTE NORME DI SEMPLIFICAZIONE DEL PROCEDIMENTO PER IL VERSAMENTO DI SOMME ALL'ENTRATA E LA RIASSEGNAZIONE ALLE UNITA' PREVISIONALI DI BASE PER LA SPESA DEL BILANCIO DELLO STATO, CON PARTICOLARE RIFERIMENTO AI FINANZIAMENTI DELL'UNIONE EUROPEA, AI SENSI DELL'ARTICOLO 20, COMMA 8, DELLA LEGGE 15 MARZO 1997, N. 59.</i>		
DPR n. 469 / 1999 art. 2, comma 1	5.495.358,00	5.495.358,00
<i>RIASSEGNAZIONE D'ENTRATA PRIMA DEL 31 OTTOBRE</i>		
DPR n. 469 / 1999 art. 2, comma 2	88.839.640,00	88.839.640,00
<i>RIASSEGNAZIONI DI ENTRATA SUCCESSIVE AL 31 OTTOBRE</i>		
LF n. 244 / 2007 art. 2, comma 615	7.496,00	7.496,00
<i>RIASSEGNAZIONE ENTRATE</i>		
L n. 194 / 2015	500.000,00	500.000,00
<i>DISPOSIZIONI PER LA TUTELA E LA VALORIZZAZIONE DELLA BIODIVERSITA' AGRARIA E ALIMENTARE</i>		
L n. 196 / 2009 art. 26, comma 1	58.958.307,00	58.958.307,00
<i>FONDO DI RISERVA PER LE SPESE OBBLIGATORIE</i>		
L n. 196 / 2009 art. 28, comma 1	12.000.000,00	12.000.000,00
<i>FONDO DI RISERVA PER LE SPESE IMPREVISTE</i>		
L n. 94 / 1997	1.771.901,23	-23.926.772,77
<i>MODIFICHE ALLA LEGGE 5 AGOSTO 1978, N. 468, E SUCCESSIVE MODIFICAZIONI E INTEGRAZIONI, RECANTE NORME DI CONTABILITA' GENERALE DELLO STATO IN MATERIA DI BILANCIO. DELEGA AL GOVERNO PER L'INDIVIDUAZIONE DELLE UNITA' PREVISIONALI DI BASE DEL BILANCIO DELLO STATO</i>		
LS n. 208 / 2015	100.000.000,00	100.000.000,00
<i>DISPOSIZIONI PER LA FORMAZIONE DEL BILANCIO ANNUALE E PLURIENNALE DELLO STATO (LEGGE DI STABILITA' 2016)</i>		
TITOLO III - RIMBORSO PASSIVITA' FINANZIARIE	1.770.825.812,00	1.777.825.812,00
VARIAZIONI A TUTTO LUGLIO 2016	81.784.463,00	88.784.463,00
DPR n. 469 / 1999 art. 2, comma 1	1.689.041.349,00	1.689.041.349,00
<i>RIASSEGNAZIONE D'ENTRATA PRIMA DEL 31 OTTOBRE</i>		


Il Dirigente responsabile della compilazione del Conto Riassuntivo del Tesoro
Dr.ssa Stefania Viscomi



VITTORIA ORLANDO, *redattore*

DELIA CHIARA, *vice redattore*

(WI-GU-2016-SST-011) Roma, 2016 - Istituto Poligrafico e Zecca dello Stato S.p.A.



MODALITÀ PER LA VENDITA

La «Gazzetta Ufficiale» e tutte le altre pubblicazioni dell'Istituto sono in vendita al pubblico:

- presso il punto vendita dell'Istituto in piazza G. Verdi, 1 - 00198 Roma ☎ 06-8549866
- presso le librerie concessionarie riportate nell'elenco consultabile sui siti www.ipzs.it e www.gazzettaufficiale.it.

L'Istituto conserva per la vendita le Gazzette degli ultimi 4 anni fino ad esaurimento. Le richieste per corrispondenza potranno essere inviate a:

Istituto Poligrafico e Zecca dello Stato S.p.A.
Vendita Gazzetta Ufficiale
Via Salaria, 691
00138 Roma
fax: 06-8508-3466
e-mail: informazioni@gazzettaufficiale.it

avendo cura di specificare nell'ordine, oltre al fascicolo di GU richiesto, l'indirizzo di spedizione e di fatturazione (se diverso) ed indicando i dati fiscali (codice fiscale e partita IVA, se titolari) obbligatori secondo il DL 223/2007. L'importo della fornitura, maggiorato di un contributo per le spese di spedizione, sarà versato in contanti alla ricezione.





* 4 5 - 4 1 1 2 0 0 1 6 1 1 2 2 *

€ 6,00

