

GAZZETTA  UFFICIALE
DELLA REPUBBLICA ITALIANA

PARTE PRIMA

Roma - Lunedì, 30 gennaio 2017

SI PUBBLICA TUTTI I
GIORNI NON FESTIVI

DIREZIONE E REDAZIONE PRESSO IL MINISTERO DELLA GIUSTIZIA - UFFICIO PUBBLICAZIONE LEGGI E DECRETI - VIA ARENULA, 70 - 00186 ROMA
AMMINISTRAZIONE PRESSO L'ISTITUTO POLIGRAFICO E ZECCA DELLO STATO - VIA SALARIA, 691 - 00138 ROMA - CENTRALINO 06-85081 - LIBRERIA DELLO STATO
PIAZZA G. VERDI, 1 - 00198 ROMA

N. 2

MINISTERO DELL'ECONOMIA
E DELLE FINANZE

CONTO RIASSUNTIVO DEL TESORO

al 30 novembre 2016

SITUAZIONE DEL BILANCIO DELLO STATO







S O M M A R I O

CONTO RIASSUNTIVO DEL TESORO AL 30 NOVEMBRE 2016:

Movimento generale di cassa e situazione del Tesoro	Pag. 6
Incassi e pagamenti di bilancio	» 7
Situazione dei debiti e crediti di tesoreria	» 9
Incassi per entrate di bilancio	» 12
Incassi per entrate di bilancio per centri di responsabilità e per regioni	» 18
Pagamenti per spese di bilancio distinti per Ministeri	» 35
Pagamenti per spese di bilancio secondo la classificazione economica	» 38
Pagamenti per spese di bilancio secondo la classificazione funzionale	» 42
Pagamenti per spese di bilancio secondo la classificazione economica e funzionale ...	» 44
Pagamenti per spese di bilancio distinti per qualità di titoli di spesa	» 47
Pagamenti per spese di bilancio distinti per Ministeri e per regioni	» 51
Altre amministrazioni in conto corrente	» 55
Contabilità speciali	» 61
Amministrazioni varie	» 69
Situazione della circolazione delle monete di Stato	» 70
Situazione riassuntiva dei debiti pubblici interni	» 71
SITUAZIONE DEL BILANCIO AL 30 NOVEMBRE 2016	» 73






NOTE

1° Sono iscritti fra i debiti di tesoreria le aperture di credito e i versamenti speciali di somme a favore di Amministrazioni statali e i depositi di terzi.

2° Fra i crediti di tesoreria sono evidenziati i pagamenti effettuati per conto delle amministrazioni autonome i cui conti correnti infruttiferi sono pertanto indicati fra i debiti di tesoreria per il loro saldo effettivo.

3° Il dettaglio delle seguenti voci: «Altre amministrazioni in conto corrente» (pag. 55), «Contabilità speciali» (pag. 61) e «Amministrazioni varie» (pag. 69), è evidenziato in apposite tabelle analitiche del Conto.



MOVIMENTO GENERALE DI CASSA			
DAL 1° GENNAIO - AL 30 NOVEMBRE 2016			
	INCASSI	PAGAMENTI	DIFFERENZE
Entrate finali	411.417.287.275,27		
Spese finali		457.549.283.523,79	-46.131.996.248,52
Rimborso prestiti		181.915.222.679,58	
Accensione prestiti	256.729.870.982,18		
TOTALE	668.147.158.257,45	639.464.506.203,37	28.682.652.054,08
Debiti di tesoreria	1.781.004.737.556,71	1.782.153.306.092,73	-1.148.568.536,02
Crediti di tesoreria (a)	703.481.875.059,55	731.015.958.577,61	-27.534.083.518,06
TOTALE	2.484.486.612.616,26	2.513.169.264.670,34	-28.682.652.054,08
Decreti ministeriali di scarico			
TOTALE COMPLESSIVO	3.152.633.770.873,71	3.152.633.770.873,71	

SITUAZIONE DEL TESORO			
	AL 31 DICEMBRE 2015	AL 30 NOVEMBRE 2016	VARIAZIONI (+ migl. - pegg.)
Crediti di tesoreria	116.494.234.379,55	144.028.317.897,61	27.534.083.518,06
Debiti di tesoreria	619.820.378.995,80	618.671.810.459,78	1.148.568.536,02
Situazione del Tesoro (+ attivita'; - passivita')	-503.326.144.616,25	-474.643.492.562,17	28.682.652.054,08

a) Compreso "Disponibilità del Tesoro per il servizio di tesoreria"




**INCASSI E PAGAMENTI DI BILANCIO VERIFICATISI PRESSO LE TESORERIE DELLA REPUBBLICA
DAL 1° GENNAIO AL 30 NOVEMBRE 2016**

TITOLO I - Entrate tributarie	368.407.191.161,54		
TITOLO II - Entrate extratributarie	39.380.671.098,14		
ENTRATE CORRENTI	407.787.862.259,68	430.917.705.569,10	Risparmio pubblico -23.129.843.309,42
TITOLO III - Alienazione ed ammortamento di beni patrimoniali e rimborso di crediti	3.629.425.015,59	26.631.577.954,69	
ENTRATE FINALI	411.417.287.275,27	457.549.283.523,79	Saldo netto da finanziare -46.131.996.248,52
TITOLO IV - Accensione di prestiti	256.729.870.982,18	181.915.222.679,58	
ENTRATE COMPLESSIVE	668.147.158.257,45	639.464.506.203,37	Saldo di esecuzione del bilancio 28.682.652.054,08





SITUAZIONE DEI DEBITI E CREDITI DI TESORERIA




DEBITI DI TESORERIA

	AL 31 DICEMBRE 2015	VARIAZIONI		AL 30 NOVEMBRE 2016
		AUMENTI(incassi)	DIMINUZIONI(pagam.)	
DEBITO FLUTTUANTE				
Buoni ordinari del Tesoro (valore nominale)	115.073.799.000,00	147.943.685.000,00	148.748.799.000,00	114.268.685.000,00
Poste Italiane SpA Bancoposta	390.911.051,55	36.481.951.228,23	36.648.490.373,81	224.371.905,97
Ministero Economia e Finanze - Gest. c/c e assegni postali	5.855.045.596,99	58.328.698.124,15	59.309.439.832,52	4.874.303.888,62
Ministero Economia e Finanze - Buoni postali fruttiferi	40.867.250.494,03	965.000.000,00	1.844.495.210,18	39.987.755.283,85
TOTALE	162.187.006.142,57	243.719.334.352,38	246.551.224.416,51	159.355.116.078,44
CONTI CORRENTI AMMINISTRAZIONI PUBBLICHE	316.003.222.763,81	375.991.645.273,18	389.042.221.848,59	302.952.646.188,40
PARTITE DA REGOLARE				
Ordini di pagamento per trasferimento fondi	50.568.162,48	9.310.875.735,91	9.244.554.055,13	116.889.843,26
Titoli di spesa emessi da esitare	447.284.900,79	35.750.119.493,15	36.060.843.725,74	136.560.668,20
Partite diverse	438.391.659,08	850.712.972,07	109.393.217,95	1.179.711.413,20
TOTALE	936.244.722,35	45.911.708.201,13	45.414.790.998,82	1.433.161.924,66
ALTRE GESTIONI				
Contabilita' speciali	140.652.862.380,81	1.115.369.464.443,96	1.101.129.249.039,46	154.893.077.785,31
Depositi di terzi	41.042.986,26	12.585.286,06	15.819.789,35	37.808.482,97
TOTALE	140.693.905.367,07	1.115.382.049.730,02	1.101.145.068.828,81	154.930.886.268,28
TOTALE GENERALE	619.820.378.995,80	1.781.004.737.556,71	1.782.153.306.092,73	618.671.810.459,78



CREDITI DI TESORERIA

	AL 31 DICEMBRE 2015	VARIAZIONI		AL 30 NOVEMBRE 2016
		AUMENTI (pagamenti)	DIMINUZIONI (incassi)	
BANCA D'ITALIA GEST. DELLE LIQUIDITA'				
Disponibilità del Tesoro per il servizio di tesoreria	4.766.829.018,43	65.421.858.825,33	57.576.422.425,88	12.612.265.417,88
Operazioni sui mercati finanziari (impieghi)	30.000.000.000,00	514.360.000.000,00	511.300.000.000,00	33.060.000.000,00
TOTALE	34.766.829.018,43	579.781.858.825,33	568.876.422.425,88	45.672.265.417,88
PAGAMENTI DA REGOLARE				
Pagamenti urgenti e pagamenti ex art. 14 d.l. 669/1996	1.867.691.772,95	2.797.396.823,66	3.148.174.028,70	1.516.914.567,91
Cedole interessi B.O.T. (in corso di scadenza)	64.016.720,70	0,00	63.992.030,70	24.690,00
Anticipazioni a Regioni per finanziamento spesa sanitaria	34.052.462.897,62	24.530.690.972,23	8.402.493.236,41	50.180.660.633,44
Anticipazioni a Poste SpA-Convenz. Tesoro-Poste	3.109.798.112,80	105.622.543.861,07	104.962.258.412,19	3.770.083.561,68
<i>di cui:</i>				
<i>Prelevamento fondi c/o tesoreria centrale</i>	375.490.233,91	61.804.292.288,76	61.244.898.712,71	934.883.809,96
<i>Giacenza di cassa</i>	2.734.307.878,89	43.818.251.572,31	43.717.359.699,48	2.835.199.751,72
<i>Pagamento spese di giustizia</i>	0,00	0,00	0,00	0,00
Anticipazioni a FEOGA ex d.lgs 165/1999	7.095.927.195,53	1.200.000.000,00	1.600.000.000,00	6.695.927.195,53
Anticipazioni a INPS/INPDAP ex art. 35 L. 448/1998	0,00	0,00	0,00	0,00
Servizio finanziario prestiti esteri	295.922.682,19	13.850.753.908,45	13.362.980.363,70	783.696.226,94
Titoli stralciati in corso di regolazione	4.216.110,46	300.854.611,61	285.720.101,89	19.350.620,18
Altri pagamenti da regolare	101.312.949,53	603.229.272,60	213.937.961,93	490.604.260,20
TOTALE	46.591.348.441,78	148.905.469.449,62	132.039.556.135,52	63.457.261.755,88
PAGAMENTI DA RIMBORSARE SUI C/C DI AMMINISTRAZIONI STATALI	1.070.586.962,17	1.629.135.907,26	2.456.503.280,20	243.219.589,23
ALTRI CREDITI				
Sovvenzioni del Tesoro alle Poste per pagamenti erariali fuori dei capoluoghi di provincia e per necessita' del servizio vaglia e risparmi	33.628.831.727,81	0,00	0,00	33.628.831.727,81
Partite diverse	436.638.229,36	699.494.395,40	109.393.217,95	1.026.739.406,81
TOTALE	34.065.469.957,17	699.494.395,40	109.393.217,95	34.655.571.134,62
TOTALE GENERALE	116.494.234.379,55	731.015.958.577,61	703.481.875.059,55	144.028.317.897,61




**INCASSI PER ENTRATE DI BILANCIO
VERIFICATISI PRESSO LE TESORERIE DELLA REPUBBLICA
DAL 1° GENNAIO AL 30 NOVEMBRE 2016**

	COMPETENZA	RESIDUI	TOTALE
TITOLO I - ENTRATE TRIBUTARIE	361.221.439.870,44	7.185.751.291,10	368.407.191.161,54
CATEGORIA I - IMPOSTE SUL PATRIMONIO E SUL REDDITO	194.859.117.099,55	2.826.834.612,08	197.685.951.711,63
Imposta sul reddito delle persone fisiche	149.454.096.873,72	2.387.960.612,16	151.842.057.485,88
Imposta sul reddito delle persone giuridiche	20.945.289.867,14	287.625.019,51	21.232.914.886,65
Imposta locale sui redditi	674.263,65	5.023.694,54	5.697.958,19
Ritenute su interessi, premi, redditi di capitale ed altri frutti, ecc.	8.215.372.085,56	16.222.095,87	8.231.594.181,43
Ritenute d'acconto o di imposta sugli utili delle società e delle persone giuridiche	1.536.500.855,22	8.683.215,95	1.545.184.071,17
Imposta su patrimonio netto di società ecc.	303.367,67	511.655,28	815.022,95
Addizionale straordinaria 8% IRPEG ILOR ritenuta su interessi	6.444,41	40.703,63	47.148,04
Entrate sostitutive delle imposte sui redditi sulle rivalutazioni dei beni aziendali ecc.	112.122.410,42	111.137,14	112.233.547,56
Entrate derivanti da condoni fiscali in materia di imposte dirette	1.524,31	215.946,01	217.470,32
Ricostruzione posizioni fiscali e sanatoria irregolarità fiscali	2,93	590.376,48	590.379,41
Quota del gettito dell'imposta regionale sulle attività produttive a compensazione della perdita di gettito ecc.	28.728.818,83	234.653,20	28.963.472,03
Imposta straordinaria sull'ammontare dei depositi, conti correnti e certificati di deposito	11.290.901,38	14.499,42	11.305.400,80
Imposta straordinaria sulle attività finanziarie e patrimoniali detenute fuori dal territorio nazionale, da rimpatriare ai sensi dell'art. 13bis del d.l. 1/7/2009, n. 78, convertito, con modificazioni, dalla L. 3/8/2009, n. 102	0,00	5.436,33	5.436,33
Tributi soppressi	67.073,80	17.806,66	84.880,46
Altre entrate	11.196.211.492,15	111.093.550,80	11.307.305.042,95
Versamenti somme dovute in attuazione della procedura di collaborazione volontaria per l'emersione delle attività finanziarie e patrimoniali costituite o detenute fuori del territorio dello stato, ai sensi dell'art 1, legge n. 186/2014	3.358.451.118,36	8.484.209,10	3.366.935.327,46
CATEGORIA II - TASSE ED IMPOSTE SUGLI AFFARI	121.094.803.232,91	4.233.543.559,13	125.328.346.792,04
Imposta di registro	3.693.579.978,04	162.093.228,68	3.855.673.206,72
Imposta sul valore aggiunto	102.618.672.885,09	3.768.374.437,12	106.387.047.322,21
Imposta di bollo	6.048.095.967,23	51.776.200,77	6.099.872.168,00
Imposta sostitutiva delle imposte di registro, di bollo ecc.	283.028.196,41	2.918.576,82	285.946.773,23
Imposta sulle assicurazioni	2.620.104.516,31	1.120.814,63	2.621.225.330,94
Imposta ipotecaria	1.174.551.861,63	51.408.346,83	1.225.960.208,46
Imposta unica sui giochi di abilità e sui concorsi pronostici	73.025.005,54	82.146,53	73.107.152,07
Canoni di abbonamento alle radio audizioni circolari e alla televisione	1.796.492.379,80	38.870.719,27	1.835.363.099,07




**Segue: INCASSI PER ENTRATE DI BILANCIO
VERIFICATISI PRESSO LE TESORERIE DELLA REPUBBLICA
DAL 1° GENNAIO AL 30 NOVEMBRE 2016**

	COMPETENZA	RESIDUI	TOTALE
Tasse sulle concessioni governative	868.213.528,10	4.234.689,18	872.448.217,28
Tasse automobilistiche	253.997.732,53	17.770.725,73	271.768.458,26
Imposte sugli spettacoli, sul gioco e sulle scommesse	34.603.137,60	616.140,15	35.219.277,75
Tasse di pubblico insegnamento e relative all'istruzione superiore	24.393.672,78	36.804,08	24.430.476,86
Entrate derivanti dal condono fiscale in materia di tasse e imposte indirette sugli affari	6.611.192,47	10.209.862,95	16.821.055,42
Imposta erariale, tramite ACI per atti da produrre al P.R.A.	20.213,52	2.224,36	22.437,88
Imposta sulle successioni e donazioni	560.461.463,05	25.842.832,04	586.304.295,09
Ricostruzione posizioni fiscali e sanatoria irregolarità fiscali	14.098,30	9.182,77	23.281,07
Add.le erariale della tassa automobilistica di cui all'art. 23 comma 21 del D.L. 98 del 2011	26.764.095,69	104.894,90	26.868.990,59
Vresamento dell'1 per cento delle somme riscosse dalle banche, previsto dal D.L. n° 341 del 10/12/2003	201,36	0,00	201,36
Altre entrate	1.012.173.107,46	98.071.732,32	1.110.244.839,78
CATEGORIA III - IMPOSTE SULLA PRODUZIONE, SUI CONSUMI E DOGANE	<u>28.790.361.252,34</u>	<u>55.591.977,46</u>	<u>28.845.953.229,80</u>
Imposta di fabbricazione sugli spiriti	518.421.996,66	2.054.299,61	520.476.296,27
Imposta di fabbricazione sulla birra	526.038.991,27	487.772,10	526.526.763,37
Imposta di fabbricazione sullo zucchero	0,00	0,00	0,00
Imposta di fabbricazione sugli oli di semi	0,00	0,00	0,00
Imposta di fabbricazione sugli oli minerali, loro derivati, ecc.	21.774.818.101,80	20.513.160,55	21.795.331.262,35
Imposta di fabbricazione sui gas incondensabili, ecc.	517.352.352,29	332.584,83	517.684.937,12
Imposta sull'energia elettrica	2.299.215.867,60	2.087.902,37	2.301.303.769,97
Proventi derivanti dalla vendita di denaturanti, dei contrassegni di Stato, ecc.	11.108.638,19	18.597,72	11.127.235,91
Imposta sul consumo del caffè, cacao, ecc.	191,33	0,00	191,33
Dazi CECA ed altri diritti doganali	1.480.428,97	1.141.351,74	2.621.780,71
Sovrimposte di confine	24.626.672,47	8.561.518,37	33.188.190,84
Imposta sul consumo del gas metano	2.804.507.902,01	11.412.093,36	2.815.919.995,37
Altre entrate	308.019.990,02	8.948.204,53	316.968.194,55
Maggiorazione standard del tributo comunale sui rifiuti e sui servizi, riservata interamente allo stato ai sensi dell'art. 10, c. 2, lettera c) del d.l. n. 35/2013	4.770.119,73	34.492,28	4.804.612,01
CATEGORIA IV - MONOPOLI	<u>9.485.702.112,21</u>	<u>112.893,48</u>	<u>9.485.815.005,69</u>
Altre entrate	7.518.090,00	0,00	7.518.090,00
Imposta sul consumo dei tabacchi ed altri proventi	9.475.107.399,19	112.032,51	9.475.219.431,70
Altri proventi del monopolio	0,00	2,06	2,06
Imposta di consumo sui prodotti succedanei dei prodotti da fumo	3.076.623,02	858,91	3.077.481,93



**Segue: INCASSI PER ENTRATE DI BILANCIO
VERIFICATISI PRESSO LE TESORERIE DELLA REPUBBLICA
DAL 1° GENNAIO AL 30 NOVEMBRE 2016**

	COMPETENZA	RESIDUI	TOTALE
<u>CATEGORIA V - LOTTO, LOTTERIE ED ALTRE ATTIVITA' DI GIUOCO</u>	<u>6.991.456.173,43</u>	<u>69.668.248,95</u>	<u>7.061.124.422,38</u>
CATEGORIA V : TOTALE	6.991.456.173,43	69.668.248,95	7.061.124.422,38
<u>TITOLO II - ENTRATE EXTRA- TRIBUTARIE</u>	<u>37.654.557.630,32</u>	<u>1.726.113.467,82</u>	<u>39.380.671.098,14</u>
<u>CATEGORIA VI - PROVENTI SPECIALI</u>	<u>889.393.960,01</u>	<u>19.743.953,67</u>	<u>909.137.913,68</u>
Diritti di verificaione dei pesi e delle misure, diritti catastali, ecc...	18.709,56	330,60	19.040,16
Tasse e diritti marittimi	21.149.477,67	1.735.251,30	22.884.728,97
Diritti di cancelleria e segreteria giudiziaria	5.060.688,46	63.841,40	5.124.529,86
Diritti introitati dagli uffici all'estero, tasse a carico dei vettori per la concessione di patenti, licenze consolari, ecc.	721.119,00	0,00	721.119,00
Tasse e diritti inerenti al movimento dei pubblici servizi di trasporto concessi all'industria privata e degli aeromobili privati, delle persone e delle merci negli aeroporti civili nazionali	349.673.720,41	352.931,03	350.026.651,44
Altre entrate	512.770.244,91	17.591.599,34	530.361.844,25
<u>CATEGORIA VII - PROVENTI DI SERVIZI PUBBLICI MINORI</u>	<u>15.405.338.744,91</u>	<u>519.401.567,03</u>	<u>15.924.740.311,94</u>
Canoni di concessione per la gestione della rete telematica degli apparecchi da diverimento ed ai giochi numerici a totalizzatore nazionale	413.287.423,93	79.161,62	413.366.585,55
Proventi derivanti dalla vendita di biglietti delle lotterie nazionali ad estrazione istantanea	1.086.859.889,48	134.482.213,72	1.221.342.103,20
Disponibilità dei Monopoli di Stato in sede di incorporazione nell'Agenzia delle Dogane e dei Monopoli	2.622.409,31	0,00	2.622.409,31
Multe, oblazioni e ammende inflitte dalle autorità giudiziarie ed amministrative	1.437.145.656,16	273.588.596,98	1.710.734.253,14
Utili di gestione dell'Istituto di emissione	2.158.135.332,09	0,00	2.158.135.332,09
Altre entrate	9.695.954.673,56	111.242.166,40	
Versamento di somme da parte dei concessionari di gioco praticato mediante apparecchi di cui all'articolo 110, c. 6, t.u. di cui al r. d. 18 giugno 1931, n. 773	6.956.090,51	0,00	6.956.090,51
Entrate derivanti dalla partecipazione alla procedura selettiva per l'affidamento delle concessioni per l'esercizio del gioco del bingo tramite rete fisica	10.287.926,80	6.706,11	10.294.632,91
Entrate derivanti dalla vendita dei veicoli di servizio non piu' utilizzati dallo stato	1,65	0,00	1,65
Contributi volontari da versare al fondo di garanzia a favore delle piccole e medie imprese di cui all'art. 2, comma 100, lettera a), della l. n.662/1996 per essere destinati alla microimprenditorialità	4.522.861,61	0,00	4.522.861,61
Proventi derivanti dalla messa all'asta delle quantità di quote di emissione di gas ad effetto serra, determinate con decisione della commissione europea, direttiva 2003/87/ce	542.175.972,60	0,00	542.175.972,60




**Segue: INCASSI PER ENTRATE DI BILANCIO
VERIFICATISI PRESSO LE TESORERIE DELLA REPUBBLICA
DAL 1° GENNAIO AL 30 NOVEMBRE 2016**

	COMPETENZA	RESIDUI	TOTALE
Entrate di pertinenza del Ministero dell'Ambiente e della Tutela del Territorio	47.390.507,21	2.722,20	47.393.229,41
<u>CATEGORIA VIII - PROVENTI DEI BENI DELLO STATO</u>	<u>261.204.059,06</u>	<u>6.424.737,84</u>	<u>267.628.796,90</u>
Proventi derivanti dalla gestione dei compendi immobiliari conferiti a Fondi Comuni di Investimento, ai sensi dell'art. 4 del D.L. 25 settembre 2001, n. 351, convertito, con modifiche, nella legge 23 novembre 2001, n. 410.	11.515,26	0,00	11.515,26
CATEGORIA VIII : TOTALE	238.470.894,69	6.424.737,84	244.895.632,53
Versamento del canone annuo sui ricavi conseguiti dalle subconcessioni collegate all'utilizzo del sedime autostradale e dalle altre attività collaterali svolte dai concessionari autostradali	22.721.649,11	0,00	22.721.649,11
<u>CATEGORIA IX - PRODOTTI NETTI DI AZIENDE AUTONOME ED UTILI DI GESTIONI</u>	<u>1.642.608.095,38</u>	<u>0,00</u>	<u>1.642.608.095,38</u>
Altre entrate	1.642.608.095,38	0,00	1.642.608.095,38
<u>CATEGORIA X - INTERESSI SU ANTICIPAZIONI E CREDITI VARI DEL TESORO</u>	<u>2.179.991.167,97</u>	<u>195.368.579,74</u>	<u>2.375.359.747,71</u>
Somme dovute dalla Banca d'Italia a titolo di eccedenza del rendimento medio ponderato sull'interesse corrisposto sulla riserva bancaria obbligatoria	765.121.273,33	0,00	765.121.273,33
Versamento della quota interessi delle rate dei mutui erogati dalla Cassa Depositi e Prestiti trasferiti al Ministero dell'Economia e delle Finanze da destinare al pagamento degli interessi relativi ai Buoni fruttiferi postali	233.831.429,55	0,00	233.831.429,55
VERSAMENTO DEGLI INTERESSI DI CUI ALL'ARTICOLO 12, COMMA 1, DEL DECRETO-LEGGE N. 185/2008	45.994.309,00	0,00	45.994.309,00
VERSAMENTO DEGLI INTERESSI DERIVANTI DALLE OPERAZIONI DI PRESTITO PREVISTE DAL DECRETO-LEGGE N. 67/2010	36.730.752,34	0,00	36.730.752,34
Altre entrate	451.086.670,41	195.368.579,74	646.455.250,15
Versamento da parte degli enti territoriali degli interessi dovuti sulle somme anticipate dallo stato, ai sensi del d.l. 35/2013 e del d.l. 66/2014	647.226.733,34	0,00	647.226.733,34
<u>CATEGORIA XI - RICUPERI, RIMBORSI E CONTRIBUTI</u>	<u>15.274.725.681,34</u>	<u>783.499.207,95</u>	<u>16.058.224.889,29</u>
Somme da introitare per il finanziamento dell'assistenza sanitaria	1.694.393.611,75	2.558.375,82	1.696.951.987,57
"Somme prelevate dal c/c di tesoreria : ""Ministero del Tesoro - Compensazione finanziaria per l'imposizione operata in Svizzera sulle remunerazioni dei frontalieri italiani""	71.396.859,96	0,00	71.396.859,96
Ritenuta sugli stipendi sulle paghe e retribuzioni	710.986,65	23,22	711.009,87




**Segue: INCASSI PER ENTRATE DI BILANCIO
VERIFICATISI PRESSO LE TESORERIE DELLA REPUBBLICA
DAL 1° GENNAIO AL 30 NOVEMBRE 2016**

	COMPETENZA	RESIDUI	TOTALE
Versamenti da parte dell'INPS e dell'INAIL dei fondi riscossi e già destinati all'ENAOLI, all'ONPI e all'ANMIL da ripartire tra le Regioni ai sensi della legge 21/10/1978 n.641	414.901.219,85	0,00	414.901.219,85
"Somme prelevate dal c/c di tesoreria: ""Ministero Tesoro - somme occorrenti per l'esecuzione di regolamenti comunitari""	213.466.010,04	2.105,86	213.468.115,90
Somme dovute a titolo di obblazioni per la concessione o autorizzazione in sanatoria delle opere edilizie abusive	23.766.901,23	11.508,35	23.778.409,58
Versamento da parte della Cassa DD.PP. degli interessi attivi maturati sulle somme rimaste da somministrare sui mutui concessi ai Comuni e alle Province	2.579.780,99	0,00	2.579.780,99
"Somme prelevate dai c/c di Tesoreria: ""Ministero del Tesoro - Somme accreditate dalla Commissione delle Comunità europee per effettuare pagamenti di spese finanziate dalla sezione garanzia del FEOGA""	494.559.363,34	0,00	494.559.363,34
"Somme prelevate dal c/c denominato ""Ministero Agricoltura e Foreste-Fondo solidarietà nazionale Legge 119/1987 art 5""	5.144.588,80	0,00	5.144.588,80
Altre entrate	10.376.329.788,27	780.411.640,97	11.067.558.753,88
Devoluzione di eredità in favore dello stato ai sensi dell'articolo 586 del codice civile	112.203,10	0,00	112.203,10
Versamento del contributo amministrativo dovuto per il rilascio del passaporto ordinario	77.038.846,45	515.553,73	77.554.400,18
Versamenti da parte degli enti nazionali di previdenza e assistenza sociale pubblici di somme derivanti da ulteriori interventi di razionalizzazione per la riduzione delle proprie spese	523.000.000,00	0,00	523.000.000,00
Versamento dell'imposta municipale propria di spettanza dei comuni da destinare al fondo di solidarietà comunale	1.466.508.196,27	0,00	1.466.508.196,27
<u>CATEGORIA XII - PARTITE CHE SI COMPENSANO NELLA SPESA</u>	<u>2.001.295.921,65</u>	<u>201.675.421,59</u>	<u>2.202.971.343,24</u>
Comunità Europee - Risorse proprie	1.897.591.045,35	177.861.815,49	2.075.452.860,84
Altre entrate	103.704.876,30	23.813.606,10	127.518.482,40
<u>TITOLO III - ALIENAZIONE ED AMMORTAMENTO DI BENI PATRIMONIALI E RISCOSSIONE DI CREDITI</u>	<u>3.622.255.897,58</u>	<u>7.169.118,01</u>	<u>3.629.425.015,59</u>
<u>CATEGORIA XIII - VENDITA DI BENI ED AFFRANCAZIONE DI CANONI</u>	<u>947.111.881,82</u>	<u>585.569,20</u>	<u>947.697.451,02</u>
Quote dei proventi relativi alle operazioni di cessione dei cespiti da dismettere destinate alla copertura degli oneri connessi alle operazioni medesime	1.700.000,00	0,00	1.700.000,00
Versamenti relativi al controvalore dei titoli di Stato ai proventi delle dismissioni nonché ad entrate straordinarie dello Stato, da destinare al Fondo per l'ammortamento dei titoli di Stato	883.243.023,83	0,00	883.243.023,83
Altre entrate	19.716.702,93	585.569,20	20.302.272,13




Segue: **INCASSI PER ENTRATE DI BILANCIO
VERIFICATISI PRESSO LE TESORERIE DELLA REPUBBLICA
DAL 1° GENNAIO AL 30 NOVEMBRE 2016**

	COMPETENZA	RESIDUI	TOTALE
Quota dei proventi derivanti dalle operazioni di dismissione di cui all'art.1, comma 1312 - legge n. 296/2006 da destinare ai sensi del comma 1314 del medesimo articolo, al rifinanziamento della legge n. 477 del 1998, per la ristrutturazione, il resturo e la manutenzione straordinaria degli immobili ubicati all'estero	12.360.613,55	0,00	12.360.613,55
Introiti derivanti dalle dismissioni degli immobili in uso al ministero della difesa, inclusi quelli di carattere residenziale	30.091.541,51	0,00	30.091.541,51
<u>CATEGORIA XIV - AMMORTAMENTO DI BENI PATRIMONIALI</u>	<u>380.405.007,00</u>	<u>0,00</u>	<u>380.405.007,00</u>
CATEGORIA XIV : TOTALE	380.405.007,00	0,00	380.405.007,00
<u>CATEGORIA XV - RIMBORSO DI ANTICIPAZIONI E DI CREDITI VARI DEL TESORO</u>	<u>2.294.739.008,76</u>	<u>6.583.548,81</u>	<u>2.301.322.557,57</u>
Versamento della quota capitale delle rate dei mutui erogati dalla Cassa Depositi e Prestiti trasferiti al Ministero dell'Economia e delle Finanze da destinare al pagamento degli interessi relativi ai Buoni fruttiferi postali	914.642.882,98	0,00	914.642.882,98
Altre entrate	244.285.403,98	6.583.548,81	250.868.952,79
Versamento da parte degli enti territoriali della quota di capitale delle somme anticipate dallo stato, ai sensi del decreto-legge 35 del 2013 e del decreto legge 66 del 2014, da destinare al fondo ammortamento dei titoli di stato	1.135.810.721,80	0,00	1.135.810.721,80
<u>TITOLO IV - ACCENSIONE DI PRESTITI</u>	<u>256.729.870.982,18</u>	<u>0,00</u>	<u>256.729.870.982,18</u>
<u>ACCENSIONE DI PRESTITI</u>	<u>256.729.870.982,18</u>	<u>0,00</u>	<u>256.729.870.982,18</u>
Somma da ricavarsi mediante l'emissione di titoli di debito pubblico	255.498.060.907,98	0,00	255.498.060.907,98
Emissione di monete	31.810.074,20	0,00	31.810.074,20
Somme prelevate dal C/C di Tesoreria infruttifero relativo al capitale dei BPF trasferiti, da destinare al rimborso del capitale	1.200.000.000,00	0,00	1.200.000.000,00
TOTALE GENERALE	659.228.124.380,52	8.919.033.876,93	668.147.158.257,45



**INCASSI PER ENTRATE DI BILANCIO PER CENTRI DI RESPONSABILITÀ E PER REGIONI
FINO AL 30 NOVEMBRE 2016**

REGIONI		1	5	6	10
Piemonte	Comp.	868.924.328,98		307.576.366,72	2.417.093,14
	Res.	282.623.824,70		331.347,72	100.983,58
	Tot.	1.151.548.153,68		307.907.714,44	2.518.076,72
Val D'Aosta	Comp.	12.840.296,37		9.757.881,70	53.938,69
	Res.	5.765.208,50		6.602,81	43.006,73
	Tot.	18.605.504,87		9.764.484,51	96.945,42
Lombardia	Comp.	3.380.324.307,68		567.819.891,66	3.294.997,64
	Res.	957.801.568,22		781.472,86	19.229,95
	Tot.	4.338.125.875,90		568.601.364,52	3.314.227,59
Liguria	Comp.	2.417.027.617,90		29.107.752,55	688.536,21
	Res.	382.152.837,16		162.336,65	3.205,10
	Tot.	2.799.180.455,06		29.270.089,20	691.741,31
Trent. Alto Adige	Comp.	52.954.315,78		500.452.244,02	273.159,99
	Res.	50.852.934,10		27.609,71	1.822,53
	Tot.	103.807.249,88		500.479.853,73	274.982,52
Veneto	Comp.	1.138.437.134,55		176.751.590,97	2.087.101,25
	Res.	331.332.607,83		305.066,68	47.744,71
	Tot.	1.469.769.742,38		177.056.657,65	2.134.845,96
Friuli Ven. Giulia	Comp.	481.453.179,14		345.462.950,60	271.624,90
	Res.	146.704.502,89		58.612,02	1.048,26
	Tot.	628.157.682,03		345.521.462,62	272.673,16
Emilia Romagna	Comp.	1.138.745.023,01		108.848.523,46	1.221.695,18
	Res.	293.157.552,71		211.947,66	67.967,61
	Tot.	1.431.902.575,72		109.060.471,12	1.289.662,79
Toscana	Comp.	1.367.923.465,14		91.816.839,76	1.328.012,99
	Res.	286.919.419,77		855.307,12	20.571,33
	Tot.	1.654.842.884,91		92.672.146,88	1.348.584,31
Umbria	Comp.	58.441.563,99		4.794.077,18	397.027,52
	Res.	44.874.930,13		75.283,94	14.388,92
	Tot.	103.316.494,12		4.869.361,12	411.416,44
Marche	Comp.	446.621.683,83		10.539.001,45	406.968,66
	Res.	143.455.886,32		73.995,73	3.370,39
	Tot.	590.077.570,15		10.612.997,18	410.339,05
Lazio	Comp.	357.100.854.053,55		269.938.716.183,82	214.627.733,88
	Res.	4.701.632.025,78		11.249.539,33	126.752,94
	Tot.	361.802.486.079,33		269.949.965.723,15	214.754.486,82
Abruzzo	Comp.	179.662.505,14		15.586.772,18	639.269,37
	Res.	88.760.778,58		170.072,01	7.273,13
	Tot.	268.423.283,72		15.756.844,19	646.542,50
Molise	Comp.	21.807.537,16		10.653.333,84	136.574,93
	Res.	19.310.635,20		36.765,32	3.929,82
	Tot.	41.118.172,36		10.690.099,16	140.504,75
Campania	Comp.	871.435.029,46		343.371.704,74	2.374.389,47
	Res.	397.896.794,88		3.755.663,77	11.309,20
	Tot.	1.269.331.824,34		347.127.368,51	2.385.698,67
Puglia	Comp.	619.719.288,59		166.083.056,38	1.418.339,80
	Res.	212.136.606,13		494.239,62	13.800,53
	Tot.	831.855.894,72		166.577.296,00	1.432.140,33
Basilicata	Comp.	23.230.975,72		1.220.854,48	167.150,65
	Res.	28.447.580,15		73.597,94	5.255,04
	Tot.	51.678.555,87		1.294.452,42	172.405,69
Calabria	Comp.	145.714.081,15		10.926.723,23	747.349,13
	Res.	91.720.294,82		210.785,58	14.259,54
	Tot.	237.434.375,97		11.137.508,81	761.608,67
Sicilia	Comp.	986.420.855,18		141.419.682,81	2.877.390,21
	Res.	166.427.462,95		610.710,08	30.203,23
	Tot.	1.152.848.318,13		142.030.392,89	2.907.593,44
Sardegna	Comp.	122.414.508,20		156.714.598,74	656.853,67
	Res.	116.816.591,28		4.523.104,62	28.125,24
	Tot.	239.231.099,48		161.237.703,36	684.978,91
Tesoreria Centrale	Comp.	411.760.768,66		6.852.994.512,93	7.452.705,09
	Res.	36.458.839,43		979.142,43	1.447,52
	Tot.	448.219.608,09		6.853.973.655,36	7.454.152,61
Totale Generale	Comp.	371.846.712.519,18		279.790.614.443,22	243.537.912,36
	Res.	8.785.258.881,53		24.993.203,60	565.695,30
	Tot.	380.631.971.400,71		279.815.607.646,82	244.103.607,66



**Segue: INCASSI PER ENTRATE DI BILANCIO PER CENTRI DI RESPONSABILITÀ E PER REGIONI
FINO AL 30 NOVEMBRE 2016**

REGIONI		11	12	13	14
Piemonte	Comp.	968.148,14		6.142,84	1.052.039,95
	Res.	35.110,80		215,51	7.989,68
	Tot.	1.003.258,94		6.358,35	1.060.029,63
Val D'Aosta	Comp.	67.298,86			4.925,91
	Res.				
	Tot.	67.298,86			4.925,91
Lombardia	Comp.	1.839.716,55	1.365,00	22.933,54	3.469.005,30
	Res.	91.771,14		1.240,71	68.999,72
	Tot.	1.931.487,69	1.365,00	24.174,25	3.538.005,02
Liguria	Comp.	302.276,01	189.399,00	13.330,74	822.386,33
	Res.	36,12		149,43	6.130,83
	Tot.	302.312,13	189.399,00	13.480,17	828.517,16
Trent. Alto Adige	Comp.	72.508,84		2.023,76	53.765,48
	Res.			354,98	301,22
	Tot.	72.508,84		2.378,74	54.066,70
Veneto	Comp.	736.115,79	35.630,00	4.384,93	3.366.551,57
	Res.	31.948,03		7.653,20	19.402,85
	Tot.	768.063,82	35.630,00	12.038,13	3.385.954,42
Friuli Ven. Giulia	Comp.	122.113,33	36.930,00	592,59	598.833,67
	Res.			1.194,91	2.295,58
	Tot.	122.113,33	36.930,00	1.787,50	601.129,25
Emilia Romagna	Comp.	795.853,12	17.635,00	6.801,17	1.528.755,34
	Res.			971,03	7.308,08
	Tot.	795.853,12	17.635,00	7.772,20	1.536.063,42
Toscana	Comp.	1.086.410,52	65.220,00	3.099,74	1.167.093,21
	Res.	6.591,28		297,66	8.226,84
	Tot.	1.093.001,80	65.220,00	3.397,40	1.175.320,05
Umbria	Comp.	389.657,08		62.764,23	473.029,38
	Res.			3.932,92	1.075,00
	Tot.	389.657,08		66.697,15	474.104,38
Marche	Comp.	188.026,75	2.310,00	766,53	948.101,40
	Res.	1.525,40			5.545,12
	Tot.	189.552,15	2.310,00	766,53	953.646,52
Lazio	Comp.	1.745.343,38	9.209.504,97	1.578.905,63	98.420.794,68
	Res.	9.792,00		12.608,99	31.742,17
	Tot.	1.755.135,38	9.209.504,97	1.591.514,62	98.452.536,85
Abruzzo	Comp.	512.449,61	1.190,00	657,80	832.072,81
	Res.			360,56	5.754,12
	Tot.	512.449,61	1.190,00	1.018,36	837.826,93
Molise	Comp.	117.431,85		74,53	105.441,08
	Res.	1.311,30		287,93	26,89
	Tot.	118.743,15		362,46	105.467,97
Campania	Comp.	1.461.795,59	56.440,00	2.760,51	2.953.990,11
	Res.	322,84		371,51	37.998,25
	Tot.	1.462.118,43	56.440,00	3.132,02	2.991.988,36
Puglia	Comp.	723.226,54	49.575,00	1.389,28	1.837.948,70
	Res.			698,89	28.310,89
	Tot.	723.226,54	49.575,00	2.088,17	1.866.259,59
Basilicata	Comp.	94.375,28		118,21	417.596,33
	Res.			413,77	2.770,46
	Tot.	94.375,28		531,98	420.366,79
Calabria	Comp.	672.609,61	13.120,00	568,41	140.983,84
	Res.	112,32		279,94	32.658,72
	Tot.	672.721,93	13.120,00	848,35	173.642,56
Sicilia	Comp.	1.297.322,10	52.440,00	2.968,40	2.016.597,04
	Res.	2,08		1.200,13	21.951,97
	Tot.	1.297.324,18	52.440,00	4.168,53	2.038.549,01
Sardegna	Comp.	1.175.964,13	27.100,00	1.174,57	566.790,81
	Res.	39.322,01		565,15	17.950,54
	Tot.	1.215.286,14	27.100,00	1.739,72	584.741,35
Tesoreria Centrale	Comp.	96.864,73		170.456.547,48	27.801.176,34
	Res.			4.953,96	
	Tot.	96.864,73		170.461.501,44	27.801.176,34
Totale Generale	Comp.	14.465.507,81	9.757.858,97	172.168.004,89	148.577.879,28
	Res.	217.845,32		37.751,18	306.938,93
	Tot.	14.683.353,13	9.757.858,97	172.205.756,07	148.884.818,21




**Segue: INCASSI PER ENTRATE DI BILANCIO PER CENTRI DI RESPONSABILITÀ E PER REGIONI
FINO AL 30 NOVEMBRE 2016**

REGIONI		15	16	17	19
Piemonte	Comp.	4.276.717,87	2.048.054,99	11.677.467,23	3.619.776,93
	Res.		265.547,52		796.989,03
	Tot.	4.276.717,87	2.313.602,51	11.677.467,23	4.416.765,96
Val D'Aosta	Comp.	28.942,35	104.946,17	1.125.831,71	74.358,01
	Res.		63.000,00		23.943,01
	Tot.	28.942,35	167.946,17	1.125.831,71	98.301,02
Lombardia	Comp.	13.105.764,97	1.475.085,68	6.232.752,47	17.080.014,39
	Res.	166.132,40	1.851.996,75		1.597.966,42
	Tot.	13.271.897,37	3.327.082,43	6.232.752,47	18.677.980,81
Liguria	Comp.	4.692.689,20	498.684,83	2.628.031,54	4.308.060,22
	Res.		1.010.386,48		343.183,71
	Tot.	4.692.689,20	1.509.071,31	2.628.031,54	4.651.243,93
Trent. Alto Adige	Comp.	10.010,42	448.126,97	6.210.518,46	163.040,16
	Res.		160.070,87		129.294,53
	Tot.	10.010,42	608.197,84	6.210.518,46	292.334,69
Veneto	Comp.	5.553.727,43	853.103,61	6.400.602,87	9.171.444,15
	Res.	2,00	719.532,41		777.371,78
	Tot.	5.553.729,43	1.572.636,02	6.400.602,87	9.948.815,93
Friuli Ven. Giulia	Comp.	2.293.597,58	1.549.993,18	3.277.811,44	4.309.144,64
	Res.		776.000,79		705.517,09
	Tot.	2.293.597,58	2.325.993,97	3.277.811,44	5.014.661,73
Emilia Romagna	Comp.	8.094.769,79	786.148,91	2.145.989,86	4.439.314,72
	Res.		1.321.508,99		994.162,76
	Tot.	8.094.769,79	2.107.657,90	2.145.989,86	5.433.477,48
Toscana	Comp.	6.365.575,25	962.245,78	3.047.867,54	6.072.197,09
	Res.	7.401,60	321.658,82		999.006,76
	Tot.	6.372.976,85	1.283.901,60	3.047.867,54	6.671.203,85
Umbria	Comp.	1.415.980,71	113.397,03	545.630,32	642.398,54
	Res.		300.000,00		176.171,65
	Tot.	1.415.980,71	413.397,03	545.630,32	818.570,19
Marche	Comp.	2.524.813,93	373.704,17	106.322,52	3.595.287,68
	Res.		241.000,00		289.959,91
	Tot.	2.524.813,93	614.704,17	106.322,52	3.885.247,59
Lazio	Comp.	10.064.608,36	195.831.891,38	74.755.811,88	423.391.080,33
	Res.	164.942,29	11.512.568,56		1.242.692,21
	Tot.	10.229.550,65	207.344.459,94	74.755.811,88	424.633.772,54
Abruzzo	Comp.	1.316.070,53	119.832,54	9.813,02	11.101.494,83
	Res.		68.171,15		389.703,41
	Tot.	1.316.070,53	188.003,69	9.813,02	11.491.198,24
Molise	Comp.	129.986,66	6.567,90		369.651,49
	Res.	4.522,28	90.000,00		79.579,57
	Tot.	134.508,94	96.567,90		449.231,06
Campania	Comp.	2.340.419,56	1.314.267,63	506.845,38	5.687.295,73
	Res.	4.171,60	308.364,24	793,48	1.620.500,57
	Tot.	2.344.591,16	1.622.631,87	507.638,86	7.307.796,30
Puglia	Comp.	3.114.505,93	516.049,66	72.244,55	5.911.312,70
	Res.	49.371,43	607.022,01		891.313,30
	Tot.	3.163.877,36	1.123.071,67	72.244,55	6.802.626,00
Basilicata	Comp.	1.270.415,18	6.530,04	1.502,72	519.193,55
	Res.	1.327,16	50.311,70		124.876,11
	Tot.	1.271.742,34	56.841,74	1.502,72	644.069,66
Calabria	Comp.	1.847.863,84	70.582,26	208.918,67	2.750.811,97
	Res.		763.458,87		571.068,88
	Tot.	1.847.863,84	834.038,13	208.918,67	3.321.880,85
Sicilia	Comp.	3.844.583,29	1.005.155,44	30.575,91	12.564.753,07
	Res.	39.950,00	2.302.005,36	0,30	1.814.988,47
	Tot.	3.884.533,29	3.307.160,80	30.576,21	14.379.741,54
Sardegna	Comp.	2.766.365,61	349.496,37	593.418,82	3.378.215,56
	Res.	119.269,00	570.064,53		409.610,67
	Tot.	2.885.634,61	919.560,90	593.418,82	3.787.826,23
Tesoreria Centrale	Comp.	5.459,64		59.039.047,20	3.767.781,68
	Res.				1.643.204,71
	Tot.	5.459,64		59.039.047,20	5.410.986,39
Totale Generale	Comp.	75.062.868,10	208.433.864,54	178.617.004,11	522.916.627,44
	Res.	557.089,76	23.302.663,05	793,78	15.221.104,55
	Tot.	75.619.957,86	231.736.527,59	178.617.797,89	538.137.731,99



**Segue: INCASSI PER ENTRATE DI BILANCIO PER CENTRI DI RESPONSABILITÀ E PER REGIONI
FINO AL 30 NOVEMBRE 2016**

REGIONI		20	21	22	23
Piemonte	Comp.	23.760,04	1.467.023,91	412.330,49	
	Res.	3.801,90	1.756,20	18.644,95	
	Tot.	27.561,94	1.468.780,11	430.975,44	
Val D'Aosta	Comp.		61.520,05	4.100,23	
	Res.			11,56	
	Tot.		61.520,05	4.111,79	
Lombardia	Comp.	2.792,46	2.290.768,55	11.312.499,88	
	Res.	2.991,74	12.743,68	14.490,33	
	Tot.	5.784,20	2.303.512,23	11.326.990,21	
Liguria	Comp.	558,59	2.271.034,54	190.084,11	
	Res.	19,12	3.367,45	48,83	
	Tot.	577,71	2.274.401,99	190.132,94	
Trent. Alto Adige	Comp.	31,57	734.753,10	311.731,04	
	Res.	212,67	9.636,38	2.000,36	
	Tot.	244,24	744.389,48	313.731,40	
Veneto	Comp.	7.219,90	2.627.302,62	866.159,08	
	Res.	1.234,44	3.483,58	11.821,56	
	Tot.	8.454,34	2.630.786,20	877.980,64	
Friuli Ven. Giulia	Comp.	272,76	940.468,67	60.382,05	
	Res.	74,49	11.998,78	387,39	
	Tot.	347,25	952.467,45	60.769,44	
Emilia Romagna	Comp.	1.955,17	1.597.885,31	6.587.378,50	
	Res.	5.440,31	5.268,39	12.941,41	
	Tot.	7.395,48	1.603.153,70	6.600.319,91	
Toscana	Comp.	13.737,30	3.614.787,84	1.901.332,88	
	Res.	79.643,02	25.464,52	16.913,13	
	Tot.	93.380,32	3.640.252,36	1.918.246,01	
Umbria	Comp.	551,97	450.456,02	297.969,52	
	Res.	427,16	1.497,91	530,94	
	Tot.	979,13	451.953,93	298.500,46	
Marche	Comp.	566,92	589.416,01	519.258,32	
	Res.	780,16		7.948,38	
	Tot.	1.347,08	589.416,01	527.206,70	
Lazio	Comp.	215.777.788,69	288.587.040,64	339.047.016,80	
	Res.	9.595,26	547.970,94	69.100,72	
	Tot.	215.787.383,95	289.135.011,58	339.116.117,52	
Abruzzo	Comp.	1.630.456,34	10.222.540,36	649.858,30	
	Res.	115,85	741,34	666,19	
	Tot.	1.630.572,19	10.223.281,70	650.524,49	
Molise	Comp.	1.975,74	28.007,31	88.602,27	
	Res.		1.377,93	77,05	
	Tot.	1.975,74	29.385,24	88.679,32	
Campania	Comp.	2.781,91	2.293.979,07	815.029,28	
	Res.	1.491,83	16.548,24	49.688,27	
	Tot.	4.273,74	2.310.527,31	864.697,55	
Puglia	Comp.	263,55	3.335.566,60	1.210.173,93	
	Res.	993,84	5.296,30	10.668,09	
	Tot.	1.257,39	3.340.862,90	1.220.842,02	
Basilicata	Comp.	373,60	41.421,61	950.409,87	
	Res.	349,13	657,76	583,88	
	Tot.	722,73	42.079,37	950.993,75	
Calabria	Comp.	150.471,52	112.692,73	2.246.219,02	50,00
	Res.	580,25	5.590,35	2.871,53	
	Tot.	151.051,77	118.283,08	2.249.090,55	50,00
Sicilia	Comp.	202.813,15	2.065.443,68	2.614.640,63	
	Res.	14,98	24.915,69	9.454,46	
	Tot.	202.828,13	2.090.359,37	2.624.095,09	
Sardegna	Comp.	96,07	1.471.376,60	84.145,44	
	Res.	155,08	6.522,99	13.103,55	
	Tot.	251,15	1.477.899,59	97.248,99	
Tesoreria Centrale	Comp.	381.456,66	12.838.056,16	7.257.463,42	
	Res.	540,13	482.503,72	2.535,53	
	Tot.	381.996,79	13.320.559,88	7.259.998,95	
Totale Generale	Comp.	218.199.923,91	337.641.541,38	377.426.785,06	50,00
	Res.	108.461,36	1.167.342,15	244.468,11	
	Tot.	218.308.385,27	338.808.883,53	377.671.253,17	50,00



**Segue: INCASSI PER ENTRATE DI BILANCIO PER CENTRI DI RESPONSABILITÀ E PER REGIONI
FINO AL 30 NOVEMBRE 2016**

REGIONI		30	33	34	35
Piemonte	Comp.	790.002,84	60.819,19		1.951,75
	Res.	49.921,66			
	Tot.	839.924,50	60.819,19		1.951,75
Val D'Aosta	Comp.		450,00		
	Res.				
	Tot.		450,00		
Lombardia	Comp.	6.529.326,80	156.757,71		1.953,75
	Res.	279.466,70			
	Tot.	6.808.793,50	156.757,71		1.953,75
Liguria	Comp.	790.383,63	25.735,13	15.748,00	
	Res.	8.119,66			
	Tot.	798.503,29	25.735,13	15.748,00	
Trent. Alto Adige	Comp.	5.711,30	49.406,40	56.695,98	1.953,75
	Res.	165,04			
	Tot.	5.876,34	49.406,40	56.695,98	1.953,75
Veneto	Comp.	2.074.454,48	61.537,67	30,80	6.614,55
	Res.	35.372,73			
	Tot.	2.109.827,21	61.537,67	30,80	6.614,55
Friuli Ven. Giulia	Comp.	2.349.491,86	14.198,00		
	Res.	30.360,31			
	Tot.	2.379.852,17	14.198,00		
Emilia Romagna	Comp.	1.373.774,03	232.592,00	392.065,76	1.953,75
	Res.	185.380,65			
	Tot.	1.559.154,68	232.592,00	392.065,76	1.953,75
Toscana	Comp.	6.941.017,92	226.272,16	22.153,89	250,00
	Res.	486.448,05			
	Tot.	7.427.465,97	226.272,16	22.153,89	250,00
Umbria	Comp.	495.539,85	17.136,48		
	Res.	10.893,70			
	Tot.	506.433,55	17.136,48		
Marche	Comp.	864.991,81	12.130,48	19.500,00	1.953,75
	Res.	35.124,75			
	Tot.	900.116,56	12.130,48	19.500,00	1.953,75
Lazio	Comp.	42.187.303,19	37.458,35	2.796.815,56	1.652.669,29
	Res.	669.078,43			
	Tot.	42.856.381,62	37.458,35	2.796.815,56	1.652.669,29
Abruzzo	Comp.	213.126,96	25.702,00	1.367,76	
	Res.	7.164,30			
	Tot.	220.291,26	25.702,00	1.367,76	
Molise	Comp.	488.520,51	5.774,00		
	Res.	63.215,77			
	Tot.	551.736,28	5.774,00		
Campania	Comp.	8.625.327,44	54.586,38	1.032.239,83	500,00
	Res.	260.878,10			
	Tot.	8.886.205,54	54.586,38	1.032.239,83	500,00
Puglia	Comp.	1.144.828,80	43.699,87	254.454,50	250,00
	Res.	1.652,85			
	Tot.	1.146.481,65	43.699,87	254.454,50	250,00
Basilicata	Comp.	227.258,74	3.729,82		
	Res.	44.564,28			
	Tot.	271.823,02	3.729,82		
Calabria	Comp.	769.131,69	4.186,00		
	Res.	18.047,27			
	Tot.	787.178,96	4.186,00		
Sicilia	Comp.	29.519,39	23.119,12	61.799,37	250,00
	Res.	242,93			
	Tot.	29.762,32	23.119,12	61.799,37	250,00
Sardegna	Comp.	1.215.925,82	17.530,38		
	Res.	21.969,56			
	Tot.	1.237.895,38	17.530,38		
Tesoreria Centrale	Comp.	833.645,15	119.970,00	1.695.302,34	
	Res.				
	Tot.	833.645,15	119.970,00	1.695.302,34	
Totale Generale	Comp.	77.949.282,21	1.192.791,14	6.348.173,79	1.670.300,59
	Res.	2.208.066,74			
	Tot.	80.157.348,95	1.192.791,14	6.348.173,79	1.670.300,59




**Segue: INCASSI PER ENTRATE DI BILANCIO PER CENTRI DI RESPONSABILITÀ E PER REGIONI
FINO AL 30 NOVEMBRE 2016**

REGIONI		40	42	45	49
Piemonte	Comp.	624.963,69	1.790.534,38		1.471,05
	Res.	44.234,53	248.012,70	918,29	
	Tot.	669.198,22	2.038.547,08	918,29	1.471,05
Val D'Aosta	Comp.	21.396,12	31,61		260,01
	Res.		194,58		33,80
	Tot.	21.396,12	226,19		293,81
Lombardia	Comp.	2.639.335,77	5.979.199,11		1.282.595,45
	Res.	71.790,04	403.371,12		114.955,93
	Tot.	2.711.125,81	6.382.570,23		1.397.551,38
Liguria	Comp.	385.136,80	342.040,15		1.303.743,69
	Res.	17.352,31	89.427,76		246.488,96
	Tot.	402.489,11	431.467,91		1.550.232,65
Trent. Alto Adige	Comp.	192.091,24	441,43		1.258,03
	Res.	2.729,60	1.534,23		
	Tot.	194.820,84	1.975,66		1.258,03
Veneto	Comp.	1.141.811,25	1.693.176,72		284.362,72
	Res.	114.092,70	229.123,47		28.899,08
	Tot.	1.255.903,95	1.922.300,19		313.261,80
Friuli Ven. Giulia	Comp.	276.263,91	73.698,60		743.133,65
	Res.	4.292,40	465,02		66.246,73
	Tot.	280.556,31	74.163,62		809.380,38
Emilia Romagna	Comp.	848.511,71	1.854.923,43		4.315,97
	Res.	42.495,71	147.130,07		251.483,00
	Tot.	891.007,42	2.002.053,50		255.798,97
Toscana	Comp.	766.201,73	552.506,20		451.554,50
	Res.	41.651,54	347.507,12		37.079,09
	Tot.	807.853,27	900.013,32		488.633,59
Umbria	Comp.	183.802,72	11.428,36		1.290,10
	Res.	4.811,04	42.282,20		
	Tot.	188.613,76	53.710,56		1.290,10
Marche	Comp.	347.988,27	123.535,27		53.642,77
	Res.	2.326,08	66.336,24		23.504,89
	Tot.	350.314,35	189.871,51		77.147,66
Lazio	Comp.	29.159.924,29	1.842.612.889,03	5.180,27	304.486,48
	Res.	516.764,67	721.511,18		65.558,82
	Tot.	29.676.688,96	1.843.334.400,21	5.180,27	370.045,30
Abruzzo	Comp.	250.974,14	50.536,58		2.080,85
	Res.	14.815,69	80.735,69		
	Tot.	265.789,83	131.272,27		2.080,85
Molise	Comp.	51.517,32	151.687,19		187,60
	Res.	9.124,59	5.486,87		
	Tot.	60.641,91	157.174,06		187,60
Campania	Comp.	2.046.197,76	843.224,06		377.281,21
	Res.	46.791,44	329.122,51		48.781,52
	Tot.	2.092.989,20	1.172.346,57		426.062,73
Puglia	Comp.	715.740,50	398.238,86		168.729,51
	Res.	28.520,74	209.552,99		14.178,41
	Tot.	744.261,24	607.791,85		182.907,92
Basilicata	Comp.	87.712,08	60.734,67		426,30
	Res.	5.112,09	7.068,46		27,50
	Tot.	92.824,17	67.803,13		453,80
Calabria	Comp.	676.159,56	364.845,03		121.201,24
	Res.	27.587,05	106.274,47		13.099,40
	Tot.	703.746,61	471.119,50		134.300,64
Sicilia	Comp.	1.281.651,75	190.391,47		114.914,46
	Res.	39.176,06	175.624,75		12.872,54
	Tot.	1.320.827,81	366.016,22		127.787,00
Sardegna	Comp.	315.551,49	192.092,30		10.920,60
	Res.	19.395,50	104.416,20		1.025,12
	Tot.	334.946,99	296.508,50		11.945,72
Tesoreria Centrale	Comp.	166.290,55	219.554,58	23.860,00	
	Res.	22.318,75			
	Tot.	188.609,30	219.554,58	23.860,00	
Totale Generale	Comp.	42.179.222,65	1.857.505.709,03	29.040,27	5.227.856,19
	Res.	1.075.382,53	3.315.177,63	918,29	924.234,79
	Tot.	43.254.605,18	1.860.820.886,66	29.958,56	6.152.090,98



**Segue: INCASSI PER ENTRATE DI BILANCIO PER CENTRI DI RESPONSABILITÀ E PER REGIONI
FINO AL 30 NOVEMBRE 2016**

REGIONI		51	52	55	62
Piemonte	Comp. Res. Tot.			43,38 43,38 86,76	4.439,38 1.422,66 5.862,04
Val D'Aosta	Comp. Res. Tot.				
Lombardia	Comp. Res. Tot.			33,55 33,55	10.667,15 2.284,57 12.951,72
Liguria	Comp. Res. Tot.		230.062,66 23.983,45 254.046,11	43,38 43,38	826.700,56 6.896,84 833.597,40
Trent. Alto Adige	Comp. Res. Tot.			6,71 6,71	1.478,49 267,91 1.746,40
Veneto	Comp. Res. Tot.		3.920,45 3.920,45	44,88 44,88	363.718,29 2.473,72 366.192,01
Friuli Ven. Giulia	Comp. Res. Tot.			86,76 86,76	239.838,23 40,63 239.878,86
Emilia Romagna	Comp. Res. Tot.			20,13 20,13	298.563,25 4.548,47 303.111,72
Toscana	Comp. Res. Tot.			35,05 35,05	474.221,69 5.619,91 479.841,60
Umbria	Comp. Res. Tot.				380,48 584,69 965,17
Marche	Comp. Res. Tot.			50,09 50,09	164.917,22 726,17 165.643,39
Lazio	Comp. Res. Tot.	27.000,56	91.698.721,25	444,08 7,11 451,19	10.356.365,50 10.864,51 10.367.230,01
Abruzzo	Comp. Res. Tot.			58,30 58,30	57.291,95 4.033,25 61.325,20
Molise	Comp. Res. Tot.				12.867,59 1.107,06 13.974,65
Campania	Comp. Res. Tot.		145.639,43 17.614,57 163.254,00	446,32 0,51 446,83	501.335,62 22.766,32 524.101,94
Puglia	Comp. Res. Tot.			744,25 744,25	347.684,33 15.465,40 363.149,73
Basilicata	Comp. Res. Tot.			50,09 50,09	326,89 469,98 796,87
Calabria	Comp. Res. Tot.			230,32 230,32	167.478,58 25.256,40 192.734,98
Sicilia	Comp. Res. Tot.			103,26 22,06 125,32	852.360,79 5.941,46 858.302,25
Sardegna	Comp. Res. Tot.			86,76 86,76	407.319,29 23.308,38 430.627,67
Tesoreria Centrale	Comp. Res. Tot.				4.777.932,58 4.777.932,58
Totale Generale	Comp. Res. Tot.	27.000,56	92.078.343,79 41.598,02 92.119.941,81	2.527,31 73,06 2.600,37	19.865.887,86 134.078,33 19.999.966,19



**Segue: INCASSI PER ENTRATE DI BILANCIO PER CENTRI DI RESPONSABILITÀ E PER REGIONI
FINO AL 30 NOVEMBRE 2016**

REGIONI		63	64	65	66
Piemonte	Comp.			327.162,01	10.961,24
	Res.			3.759,77	286,95
	Tot.			330.921,78	11.248,19
Val D'Aosta	Comp.			14.823,08	
	Res.				
	Tot.			14.823,08	
Lombardia	Comp.	368.333,33		2.917.414,86	261.572,87
	Res.			237.636,19	33.652,31
	Tot.	368.333,33		3.155.051,05	295.225,18
Liguria	Comp.			810.325,88	1.615.812,11
	Res.			82.888,23	154.257,63
	Tot.			893.214,11	1.770.069,74
Trent. Alto Adige	Comp.			36.809,96	
	Res.			19,69	
	Tot.			36.829,65	
Veneto	Comp.	4.705.380,35		906.886,30	238.564,68
	Res.	904,99		68.915,74	28.016,92
	Tot.	4.706.285,34		975.802,04	266.581,60
Friuli Ven. Giulia	Comp.	580.000,00		230.349,04	20.116,81
	Res.			14.261,05	1.675,77
	Tot.	580.000,00		244.610,09	21.792,58
Emilia Romagna	Comp.	250.000,00		156.750,07	172.589,84
	Res.			5.487,64	21.453,68
	Tot.	250.000,00		162.237,71	194.043,52
Toscana	Comp.			569.696,23	1.125.426,95
	Res.			34.830,47	111.497,35
	Tot.			604.526,70	1.236.924,30
Umbria	Comp.			7.123,77	
	Res.				
	Tot.			7.123,77	
Marche	Comp.	1.404,18		150.474,29	161.573,00
	Res.			28.335,90	36.478,50
	Tot.	1.404,18		178.810,19	198.051,50
Lazio	Comp.	10.652.046,03		90.928.447,55	3.089.270,24
	Res.			346.898,30	73.132,74
	Tot.	10.652.046,03		91.275.345,85	3.162.402,98
Abruzzo	Comp.			20.829,14	
	Res.			1.106,05	
	Tot.			21.926,19	
Molise	Comp.			516,46	
	Res.				
	Tot.			516,46	
Campania	Comp.			606.754,92	459.234,20
	Res.			10.408,04	13.114,00
	Tot.			617.162,96	472.348,20
Puglia	Comp.	70.000,00		190.625,37	120.800,69
	Res.			28.070,09	12.491,50
	Tot.	70.000,00		218.695,46	133.292,19
Basilicata	Comp.			2.489,52	
	Res.				
	Tot.			2.489,52	
Calabria	Comp.			50.064,22	78.890,59
	Res.			5.894,90	11.565,22
	Tot.			55.959,12	90.455,81
Sicilia	Comp.	330.099,86		330.099,86	75.701,97
	Res.	1.817,21		34.495,18	11.412,50
	Tot.	1.817,21		364.595,04	87.114,47
Sardegna	Comp.			141.877,74	19.258,47
	Res.			13.592,37	
	Tot.			155.470,11	19.258,47
Tesoreria Centrale	Comp.			833.122,00	
	Res.			98.133,12	
	Tot.			931.255,12	
Totale Generale	Comp.	16.627.163,89		99.232.633,27	7.449.773,66
	Res.	2.722,20		1.014.732,73	509.035,07
	Tot.	16.629.886,09		100.247.366,00	7.958.808,73



**Segue: INCASSI PER ENTRATE DI BILANCIO PER CENTRI DI RESPONSABILITÀ E PER REGIONI
FINO AL 30 NOVEMBRE 2016**

REGIONI		67	69	70	71
Piemonte	Comp.	1.727.501,56			
	Res.	554.066,60			
	Tot.	2.281.568,16			
Val D'Aosta	Comp.	58.575,39			
	Res.	7.497,52			
	Tot.	66.062,91			
Lombardia	Comp.	3.992.991,66	37.345,44		
	Res.	476.280,54	2.329,29	16.722,94	
	Tot.	4.469.272,20	39.674,73	16.722,94	
Liguria	Comp.	844.563,51	5.594,73		
	Res.	181.717,67			
	Tot.	1.026.281,18	5.594,73		
Trent. Alto Adige	Comp.	207.964,47			
	Res.	22.842,70			
	Tot.	230.807,17			
Veneto	Comp.	1.988.323,05	3.056,15		42,65
	Res.	347.096,91	2.897,57		
	Tot.	2.335.419,96	5.953,72		42,65
Friuli Ven. Giulia	Comp.	546.452,12			
	Res.	84.489,38			
	Tot.	630.941,50			
Emilia Romagna	Comp.	2.765.973,10	15.822,26		
	Res.	443.868,56			
	Tot.	3.209.841,66	15.822,26		
Toscana	Comp.	2.619.485,82			
	Res.	230.141,74			
	Tot.	2.849.627,56			
Umbria	Comp.	441.902,67			
	Res.	60.389,56			
	Tot.	502.292,23			
Marche	Comp.	799.345,54	15.893,50		
	Res.	108.624,42			
	Tot.	907.969,96	15.893,50		
Lazio	Comp.	9.824.528,42		122.158.147,36	97,23
	Res.	516.752,22		217,81	
	Tot.	10.341.280,64		122.158.365,17	97,23
Abruzzo	Comp.	647.335,44			
	Res.	98.811,85			
	Tot.	746.147,29			
Molise	Comp.	330.560,78	300,00		
	Res.	47.993,00			
	Tot.	378.553,78	300,00		
Campania	Comp.	3.207.695,42	45.484,93		
	Res.	376.589,85			
	Tot.	3.584.285,27	45.484,93		
Puglia	Comp.	2.883.041,80			
	Res.	281.703,05			
	Tot.	3.164.744,85			
Basilicata	Comp.	298.471,49			
	Res.	53.069,20			
	Tot.	351.540,69			
Calabria	Comp.	914.839,03			
	Res.	162.743,62			
	Tot.	1.077.582,65			
Sicilia	Comp.	292.286,91	64.090,82		
	Res.	45.308,29	12.679,41		
	Tot.	337.595,20	76.770,23		
Sardegna	Comp.	850.283,67			
	Res.	97.235,65			
	Tot.	947.519,32			
Tesoreria Centrale	Comp.	75.650,16			
	Res.				
	Tot.	75.650,16			
Totale Generale	Comp.	35.317.772,01	187.587,83	122.158.147,36	139,88
	Res.	4.197.212,33	17.906,27	16.940,75	
	Tot.	39.514.984,34	205.494,10	122.175.088,11	139,88



**Segue: INCASSI PER ENTRATE DI BILANCIO PER CENTRI DI RESPONSABILITÀ E PER REGIONI
FINO AL 30 NOVEMBRE 2016**

REGIONI		72	73	74	75
Piemonte	Comp.	9.209.907,57			
	Res.	79.803,78			
	Tot.	9.289.711,35			
Val D'Aosta	Comp.	64.986,58			
	Res.	19,20			
	Tot.	65.005,78			
Lombardia	Comp.	7.089.843,99			
	Res.	376.982,85			
	Tot.	7.466.826,84			
Liguria	Comp.	1.320.640,19			
	Res.	10.325,65			
	Tot.	1.330.965,84			
Trent. Alto Adige	Comp.	1.264.962,58			
	Res.	7.561,73			
	Tot.	1.272.524,31			
Veneto	Comp.	3.813.775,93			
	Res.	244.569,33			
	Tot.	4.058.345,26			
Friuli Ven. Giulia	Comp.	1.866.089,49			
	Res.	19.879,26			
	Tot.	1.885.968,75			
Emilia Romagna	Comp.	4.149.769,72			
	Res.	1.354.237,70			
	Tot.	5.504.007,42			
Toscana	Comp.	3.214.877,97	100,00		
	Res.	144.351,33			
	Tot.	3.359.229,30	100,00		
Umbria	Comp.	687.555,37			
	Res.	1.106,72			
	Tot.	688.662,09			
Marche	Comp.	1.431.141,36			
	Res.	33.234,07			
	Tot.	1.464.375,43			
Lazio	Comp.	454.124.585,70	3.105.703,23	1.378.149,62	542.175.972,60
	Res.	1.256.732,30			
	Tot.	455.381.318,00	3.105.703,23	1.378.149,62	542.175.972,60
Abruzzo	Comp.	874.343,85			
	Res.	15.398,53			
	Tot.	889.742,38			
Molise	Comp.	228.153,84			
	Res.	111.923,60			
	Tot.	340.077,44			
Campania	Comp.	10.196.242,54			
	Res.	1.537.000,82			
	Tot.	11.733.243,36			
Puglia	Comp.	2.199.476,94			
	Res.	178.588,47			
	Tot.	2.378.065,41			
Basilicata	Comp.	195.299,04			
	Res.	13.900,38			
	Tot.	209.199,42			
Calabria	Comp.	3.682.594,48			
	Res.	96.133,01			
	Tot.	3.778.727,49			
Sicilia	Comp.	8.713.554,92			
	Res.	1.661.505,87			
	Tot.	10.375.060,79			
Sardegna	Comp.	2.610.041,57			
	Res.	614.940,58			
	Tot.	3.224.982,15			
Tesoreria Centrale	Comp.	2.137.498,88	18.571.829,23		
	Res.	5.555,73			
	Tot.	2.143.054,61	18.571.829,23		
Totale Generale	Comp.	519.075.342,51	21.677.632,46	1.378.149,62	542.175.972,60
	Res.	7.763.750,91			
	Tot.	526.839.093,42	21.677.632,46	1.378.149,62	542.175.972,60




**Segue: INCASSI PER ENTRATE DI BILANCIO PER CENTRI DI RESPONSABILITÀ E PER REGIONI
FINO AL 30 NOVEMBRE 2016**

REGIONI		76	77	78	79
Piemonte	Comp. Res. Tot.	41,97 36,02 77,99		6,71 6,71	3.000,00 3.000,00
Val D'Aosta	Comp. Res. Tot.				
Lombardia	Comp. Res. Tot.	236,62 251,55 488,17		143,25 143,25	11.000,00 11.000,00
Liguria	Comp. Res. Tot.	25,80 25,80		16,40 16,40	
Trent. Alto Adige	Comp. Res. Tot.			2,55 2,55	
Veneto	Comp. Res. Tot.			40,10 40,10	
Friuli Ven. Giulia	Comp. Res. Tot.			9,34 9,34	
Emilia Romagna	Comp. Res. Tot.			2,55 2,55	
Toscana	Comp. Res. Tot.		250,00 250,00	103,95 103,95	3.000,00 3.000,00
Umbria	Comp. Res. Tot.			11,30 11,30	
Marche	Comp. Res. Tot.			0,12 0,12	
Lazio	Comp. Res. Tot.	32,05 17,47 49,52		12.134.899,58 1.504,92 12.136.404,50	
Abruzzo	Comp. Res. Tot.			2,55 2,55	
Molise	Comp. Res. Tot.				
Campania	Comp. Res. Tot.	2.559,65 3.633,29 6.192,94		16,65 9,33 25,98	
Puglia	Comp. Res. Tot.			45,20 45,20	
Basilicata	Comp. Res. Tot.			7,65 7,65	
Calabria	Comp. Res. Tot.	14,80 1,65 16,45		10,30 10,30	
Sicilia	Comp. Res. Tot.	579,22 54,02 633,24		11,30 11,30	3.000,00 3.000,00
Sardegna	Comp. Res. Tot.				
Tesoreria Centrale	Comp. Res. Tot.				500,00 500,00
Totale Generale	Comp. Res. Tot.	3.490,11 3.994,00 7.484,11	250,00 250,00	12.135.329,50 1.514,25 12.136.843,75	20.500,00 20.500,00




**Segue: INCASSI PER ENTRATE DI BILANCIO PER CENTRI DI RESPONSABILITÀ E PER REGIONI
FINO AL 30 NOVEMBRE 2016**

REGIONI		80	81	82	83
Piemonte	Comp.			67.290,63	33.549,39
	Res.			25.444,95	
	Tot.			92.735,58	33.549,39
Val D'Aosta	Comp.			2.425,07	
	Res.			165,57	
	Tot.			2.590,64	
Lombardia	Comp.	103,20		121.211,16	
	Res.			40.144,18	
	Tot.	103,20		161.355,34	
Liguria	Comp.	2.800,00		19.424,24	22.669,34
	Res.			3.552,08	
	Tot.	2.800,00		22.976,32	22.669,34
Trent. Alto Adige	Comp.			1.387,31	
	Res.			240,61	
	Tot.			1.627,92	
Veneto	Comp.			1.705.721,99	
	Res.			29.742,17	
	Tot.			1.735.464,16	
Friuli Ven. Giulia	Comp.			23.434,44	79.231,49
	Res.			4.189,43	
	Tot.			27.623,87	79.231,49
Emilia Romagna	Comp.			98.648,36	20.911,20
	Res.			19.710,93	
	Tot.			118.359,29	20.911,20
Toscana	Comp.			166.174,52	
	Res.			24.742,34	
	Tot.			190.916,86	
Umbria	Comp.			30.038,46	
	Res.			1.795,66	
	Tot.			31.834,12	
Marche	Comp.			28.421,94	
	Res.			8.397,87	
	Tot.			36.819,81	
Lazio	Comp.	510.578,89		1.456.542,93	6.431,36
	Res.			68.199,70	
	Tot.	510.578,89		1.524.742,63	6.431,36
Abruzzo	Comp.			79.676,01	9.290,87
	Res.			9.086,75	
	Tot.			88.762,76	9.290,87
Molise	Comp.			12.764,34	
	Res.			5.098,20	
	Tot.			17.862,54	
Campania	Comp.	2.766,49		75.401,56	2.191,84
	Res.			33.602,24	
	Tot.	2.766,49		109.003,80	2.191,84
Puglia	Comp.	752,90		125.091,02	79.666,24
	Res.			38.053,84	
	Tot.	752,90		163.144,86	79.666,24
Basilicata	Comp.			237.140,58	
	Res.			2.623,16	
	Tot.			239.763,74	
Calabria	Comp.			130.847,03	
	Res.			10.630,76	
	Tot.			141.477,79	
Sicilia	Comp.	29.931,33		16.984,64	4.301,30
	Res.			755,94	
	Tot.	29.931,33		17.740,58	4.301,30
Sardegna	Comp.	491,08		30.650,69	
	Res.			8.395,89	
	Tot.	491,08		39.046,58	
Tesoreria Centrale	Comp.	145.241,67		297.909.990,54	
	Res.			297.909.990,54	
	Tot.	145.241,67		297.909.990,54	
Totale Generale	Comp.	692.665,56		302.339.267,46	258.243,03
	Res.			334.572,27	
	Tot.	692.665,56		302.673.839,73	258.243,03




**Segue: INCASSI PER ENTRATE DI BILANCIO PER CENTRI DI RESPONSABILITÀ E PER REGIONI
FINO AL 30 NOVEMBRE 2016**

REGIONI		84	85	86	87
Piemonte	Comp.	225.751,02	50.040,31		362.550,95
	Res.	237.990,42	20.399,62		1.707,60
	Tot.	463.741,44	70.439,93		364.258,55
Val D'Aosta	Comp.		781,68		6.979,00
	Res.	30,97	644,23		
	Tot.	30,97	1.425,91		6.979,00
Lombardia	Comp.	19.007.838,36	822.052,61		4.127.647,92
	Res.	342.740,53	29.293,00		350.107,95
	Tot.	19.350.578,89	851.345,61		4.477.755,87
Liguria	Comp.	2.850.644,32	16.904,27		71.043,33
	Res.	62.986,04	1.053,04		28,80
	Tot.	2.913.630,36	17.957,31		71.072,13
Trent. Alto Adige	Comp.	304.590,88	63.709,20		204.834,31
	Res.	354,43	2.004,48		
	Tot.	304.945,31	65.713,68		204.834,31
Veneto	Comp.	211.255,48	124.213,80		16.121,58
	Res.	179.162,34	1.659,43		86,40
	Tot.	390.417,82	125.873,23		16.207,98
Friuli Ven. Giulia	Comp.	813.301,35	4.714,61		927,90
	Res.	1.548.506,26			
	Tot.	2.361.807,61	4.714,61		927,90
Emilia Romagna	Comp.	1.997.737,04	84.032,89		15.337,47
	Res.	1.966.515,59	8.919,89		28,80
	Tot.	3.964.252,63	92.952,78		15.366,27
Toscana	Comp.	5.425.821,64	30.011,82		43.187,00
	Res.	117.781,13	24.296,91		43.187,00
	Tot.	5.543.602,77	54.308,73		
Umbria	Comp.	16.836,26	20.978,67		31.037,25
	Res.	14.426,45			
	Tot.	31.262,71	20.978,67		31.037,25
Marche	Comp.	232.044,08	28.897,95		20.322,50
	Res.	1.138,49			
	Tot.	233.182,57	28.897,95		20.322,50
Lazio	Comp.	112.447.100,93	26.880.826,74	1.239.557,00	142.211.373,67
	Res.	5.278.899,58	148.510,81		472.195,43
	Tot.	117.726.000,51	27.029.337,55	1.239.557,00	142.683.569,10
Abruzzo	Comp.	34.451,56	19.092,09		10.680,50
	Res.	106.801,18	4.051,35		
	Tot.	141.252,74	23.143,44		10.680,50
Molise	Comp.	17.725,10	2.962,41		4.627,88
	Res.	24.464,09			
	Tot.	42.189,19	2.962,41		4.627,88
Campania	Comp.	546.699,70	177.236,08		60.158,15
	Res.	5.031.067,64	51.610,90		60.158,15
	Tot.	5.577.767,34	228.846,98		
Puglia	Comp.	192.562,07	65.281,86		3.613,05
	Res.	1.158.270,21	29.690,06		
	Tot.	1.350.832,28	94.971,92		3.613,05
Basilicata	Comp.	117.202,26	720,75		27.795,64
	Res.	314.460,80	1.833,06		
	Tot.	431.663,06	2.553,81		27.795,64
Calabria	Comp.	136.029,16	7.284,42		3.082,07
	Res.	499.968,17	6.921,06		
	Tot.	635.997,33	14.205,48		3.082,07
Sicilia	Comp.	340.243,51	48.218,28		14.727,83
	Res.	2.067.549,10	31.266,99		28,80
	Tot.	2.407.792,61	79.485,27		14.756,63
Sardegna	Comp.	46.220,60	18.208,55		15.245,21
	Res.	725.974,99	454,13		
	Tot.	772.195,59	18.662,68		15.245,21
Tesoreria Centrale	Comp.	2.557.888,18	33.810,30		73.848.882,23
	Res.	824.687,07	1.000,00		
	Tot.	3.382.575,25	34.810,30		73.848.882,23
Totale Generale	Comp.	147.521.943,50	28.499.979,29	1.239.557,00	221.100.175,44
	Res.	20.503.775,48	363.608,96		824.183,78
	Tot.	168.025.718,98	28.863.588,25	1.239.557,00	221.924.359,22



**Segue: INCASSI PER ENTRATE DI BILANCIO PER CENTRI DI RESPONSABILITÀ E PER REGIONI
FINO AL 30 NOVEMBRE 2016**

REGIONI		88	89	90	91
Piemonte	Comp.	27.689.949,31		363,53	182.133,61
	Res.	16.109,56		609,87	7.427,78
	Tot.	27.706.058,87		973,40	189.561,39
Val D'Aosta	Comp.				12,00
	Res.				12,00
	Tot.				12,00
Lombardia	Comp.	49.015.162,57	3.384,36	1.385,15	287.766,11
	Res.	2.976.200,57		10.075,56	59.288,72
	Tot.	51.991.363,14	3.384,36	11.460,71	347.054,83
Liguria	Comp.	372.919,77		145,03	87.299,35
	Res.	347,13		194,70	6.413,07
	Tot.	373.266,90		339,73	93.712,42
Trent. Alto Adige	Comp.	4.905,51			45.222,31
	Res.	201.867,40			21.345,30
	Tot.	206.772,91			66.567,61
Veneto	Comp.	13.908,61	878,06	162,36	221.994,95
	Res.	1.508.312,27		315,64	11.205,49
	Tot.	1.522.220,88	878,06	478,00	233.200,44
Friuli Ven. Giulia	Comp.	101.076,83			54.770,16
	Res.	51.748,93			137,85
	Tot.	152.825,76			54.908,01
Emilia Romagna	Comp.	244.173,94		10,70	288.703,39
	Res.	885.311,70		8,24	82.018,55
	Tot.	1.129.485,64		18,94	370.721,94
Toscana	Comp.	12.727.610,09	4.317,50	151,67	121.796,57
	Res.	195.784,71		260,35	1.639,99
	Tot.	12.923.394,80	4.317,50	412,02	123.436,56
Umbria	Comp.		760,80	268,50	2.697,70
	Res.			588,08	2.991,23
	Tot.		760,80	856,58	5.688,93
Marche	Comp.	1.417,08		482,76	102.305,85
	Res.	117.623,25		791,02	2.935,13
	Tot.	119.040,33		1.273,78	105.240,98
Lazio	Comp.	16.939.539,10		14.110.150,09	1.664.922,61
	Res.			91.473,64	13.724,66
	Tot.	16.939.539,10		14.201.623,73	1.678.647,27
Abruzzo	Comp.			745,51	43.889,82
	Res.			1.166,33	4.782,67
	Tot.			1.911,84	48.672,49
Molise	Comp.			58,96	69,36
	Res.			148,65	1.407,31
	Tot.			207,61	1.476,67
Campania	Comp.	9.064,53		7.471,35	7.254,31
	Res.	111.990,69		14.514,17	32.474,94
	Tot.	121.055,22		21.985,52	39.729,25
Puglia	Comp.		2.852,31	8.568,93	109.462,70
	Res.			10.224,24	16.444,21
	Tot.		2.852,31	18.793,17	125.906,91
Basilicata	Comp.			295,64	2.645,04
	Res.			527,13	9.278,11
	Tot.			822,77	11.923,15
Calabria	Comp.	193.508,45		442,10	37.353,17
	Res.	2.375,79		1.028,48	11.998,80
	Tot.	195.884,24		1.470,58	49.351,97
Sicilia	Comp.	32.342,51			94.817,05
	Res.				6.630,50
	Tot.	32.342,51			101.447,55
Sardegna	Comp.	205,40		696,39	42.934,51
	Res.	1.894,31		1.426,56	4.760,23
	Tot.	2.099,71		2.122,95	47.694,74
Tesoreria Centrale	Comp.	12.146.839,26			
	Res.				
	Tot.	12.146.839,26			
Totale Generale	Comp.	119.492.622,96	12.193,03	14.131.398,67	3.398.050,57
	Res.	6.069.566,31		133.352,66	296.904,54
	Tot.	125.562.189,27	12.193,03	14.264.751,33	3.694.955,11



**Segue: INCASSI PER ENTRATE DI BILANCIO PER CENTRI DI RESPONSABILITÀ E PER REGIONI
FINO AL 30 NOVEMBRE 2016**

REGIONI		92	93	94	95
Piemonte	Comp. Res. Tot.	850,00	2.255,61		29.362,14
		850,00	2.255,61		29.362,14
Val D'Aosta	Comp. Res. Tot.				1.490,85
					1.490,85
Lombardia	Comp. Res. Tot.	96.134,33	14.294,88		437.698,11
		96.134,33	14.294,88		437.698,11
Liguria	Comp. Res. Tot.		16.268,39		10.665,17
			16.268,39		10.665,17
Trent. Alto Adige	Comp. Res. Tot.	100,00			2.807,96
		100,00			2.807,96
Veneto	Comp. Res. Tot.		17.484,26		18.823,81
			17.484,26		18.823,81
Friuli Ven. Giulia	Comp. Res. Tot.	4.800,00			2.777,09
		4.800,00			2.777,09
Emilia Romagna	Comp. Res. Tot.	217.442,26	19.191,59		21.784,54
		217.442,26	19.191,59		21.784,54
Toscana	Comp. Res. Tot.	10.700,00	17.865,86 1.490,71		20.744,56
		10.700,00	19.356,57		20.744,56
Umbria	Comp. Res. Tot.		9.643,50		22.800,87
			9.643,50		22.800,87
Marche	Comp. Res. Tot.	3.800,00			1.565,78
		3.800,00			1.565,78
Lazio	Comp. Res. Tot.	151.285,09	1.203.289,76	12.880,20	24.562.557,92
		151.285,09	1.203.289,76	12.880,20	24.562.557,92
Abruzzo	Comp. Res. Tot.	1.048,00	7.838,11		619,22
		1.048,00	7.838,11		619,22
Molise	Comp. Res. Tot.	100,00	244,61 55.445,43		56,65
		100,00	55.690,04		56,65
Campania	Comp. Res. Tot.	20.000,00	16.813,57 234,58	728,00	5.302,77
		20.000,00	17.048,15	728,00	5.302,77
Puglia	Comp. Res. Tot.		7.073,88 2.796,41		1.354,94
			9.870,29		1.354,94
Basilicata	Comp. Res. Tot.	40.900,00	17.008,94 3,60		22,41
		40.900,00	17.012,54		22,41
Calabria	Comp. Res. Tot.	5.912,00	14.649,72		30,28
		5.912,00	14.649,72		30,28
Sicilia	Comp. Res. Tot.	1.248,50	125,51 5.816,94	167,84	917,11
		1.248,50	5.942,45	167,84	917,11
Sardegna	Comp. Res. Tot.		260,84 11.591,16		50,00
			11.852,00		50,00
Tesoreria Centrale	Comp. Res. Tot.	102.790,68	12.240.838,90		722,40
		102.790,68	12.240.838,90		722,40
Totale Generale	Comp. Res. Tot.	657.110,86	13.605.147,93 77.378,83	13.048,04 728,00	25.142.154,58
		657.110,86	13.682.526,76	13.776,04	25.142.154,58




**Segue: INCASSI PER ENTRATE DI BILANCIO
PER CENTRI DI RESPONSABILITÀ E PER REGIONI
FINO AL 30 NOVEMBRE 2016**

REGIONI		96	TOTALE
Piemonte	Comp. Res. Tot.	3.201,60	1.247.669.356,05 285.478.407,73 1.533.147.763,78
Val D'Aosta	Comp. Res. Tot.		24.296.251,44 5.910.348,48 30.206.599,92
Lombardia	Comp. Res. Tot.	931.378,04 17.047.096,22 17.978.474,26	4.114.416.703,88 985.281.274,68 5.099.697.978,56
Liguria	Comp. Res. Tot.		2.474.727.797,60 384.577.733,90 2.859.305.531,50
Trent. Alto Adige	Comp. Res. Tot.	3.711,99 53.449,53 57.161,52	564.136.281,95 51.508.620,00 615.644.901,95
Veneto	Comp. Res. Tot.	3.259,91 12.413,84 15.673,75	1.366.517.634,55 336.103.129,81 1.702.620.764,36
Friuli Ven. Giulia	Comp. Res. Tot.	612,00	848.403.168,23 150.087.925,22 998.491.093,45
Emilia Romagna	Comp. Res. Tot.	1.204,76	1.290.344.534,25 301.204.168,13 1.591.548.702,38
Toscana	Comp. Res. Tot.	524,00 65.388,78 65.912,78	1.520.903.694,32 290.731.260,37 1.811.634.954,69
Umbria	Comp. Res. Tot.	54,02 8.514,03 8.568,05	70.005.790,62 45.596.621,93 115.602.412,55
Marche	Comp. Res. Tot.	1.000,00	470.985.027,76 144.545.588,19 615.530.615,95
Lazio	Comp. Res. Tot.	723.420.196,36	633.249.836.128,10 4.736.861.375,49 637.986.697.503,59
Abruzzo	Comp. Res. Tot.	1.400,00	224.637.355,04 89.751.589,98 314.388.945,02
Molise	Comp. Res. Tot.	600,00	34.754.479,36 19.853.927,86 54.608.407,22
Campania	Comp. Res. Tot.	2.643,90	1.263.694.499,05 411.646.932,14 1.675.341.431,19
Puglia	Comp. Res. Tot.	609,51 191,95 801,46	813.128.191,24 216.264.215,45 1.029.392.406,69
Basilicata	Comp. Res. Tot.		29.241.154,79 29.160.660,85 58.401.815,64
Calabria	Comp. Res. Tot.		172.961.829,62 94.321.483,85 267.283.313,47
Sicilia	Comp. Res. Tot.	1.866,17 32.920,81 34.786,98	1.169.034.547,10 175.428.981,06 1.344.463.528,16
Sardegna	Comp. Res. Tot.		296.135.955,95 124.194.769,71 420.330.725,66
Tesoreria Centrale	Comp. Res. Tot.		7.982.293.999,62 40.524.862,10 8.022.818.861,72
Totale Generale	Comp. Res. Tot.	724.372.262,26 17.219.979,58 741.592.241,84	659.228.124.380,52 8.919.033.876,93 668.147.158.257,45




**Segue: INCASSI PER ENTRATE DI BILANCIO PER CENTRI DI RESPONSABILITÀ E PER REGIONI
FINO AL 30 NOVEMBRE 2016**

CENTRO DI RESPONSABILITÀ	DESCRIZIONE
1	DIPARTIMENTO DELLE FINANZE
5	GABINETTO E UFFICI DI DIRETTA COLLABORAZIONE ALL'OPERA DEL MINISTRO
6	DIPARTIMENTO DEL TESORO
10	DIPARTIMENTO DELL'ORGANIZZAZIONE GIUDIZIARIA, DEL PERSONALE E DEI SERVIZI
11	DIPARTIMENTO DELL'AMMINISTRAZIONE PENITENZIARIA
12	DIREZIONE GENERALE PER GLI ITALIANI ALL'ESTERO E LE POLITICHE MIGRATORIE
13	DIREZIONE GENERALE PER LE RISORSE UMANE E L'INNOVAZIONE
14	DIPARTIMENTO PER LA PROGRAMMAZIONE E LA GESTIONE DELLE RISORSE UMANE, FINANZIARIE E STRUMENTALI
15	DIPARTIMENTO DEI VIGILI DEL FUOCO, DEL SOCCORSO PUBBLICO E DELLA DIFESA CIVILE
16	DIPARTIMENTO DELLA PUBBLICA SICUREZZA
17	DIPARTIMENTO PER LE INFRASTRUTTURE, I SISTEMI INFORMATIVI E STATISTICI
19	DIPARTIMENTO PER I TRASPORTI, LA NAVIGAZIONE, GLI AFFARI GENERALI ED IL PERSONALE ARMA DEI CARABINIERI
21	BILANCIO E AFFARI FINANZIARI
22	DIPARTIMENTO DELLE POLITICHE COMPETITIVE DEL MONDO RURALE E DELLA QUALITÀ
23	DIREZIONE GENERALE DEGLI AMMORTIZZATORI SOCIALI E DEGLI INCENTIVI ALL'OCCUPAZIONE
30	DIREZIONE GENERALE PER L'ORGANIZZAZIONE, GLI AFFARI GENERALI, L'INNOVAZIONE, IL BILANCIO ED IL PERSONALE
33	DIREZIONE GENERALE PER IL CLIMA E L'ENERGIA
34	DIREZIONE GENERALE PER LE VALUTAZIONI E LE AUTORIZZAZIONI AMBIENTALI
35	DIREZIONE GENERALE PER LA PROTEZIONE DELLA NATURA E DEL MARE
40	DIPARTIMENTO DELL'AMMINISTRAZIONE GENERALE DEL PERSONALE E DEI SERVIZI
42	DIPARTIMENTO PER GLI AFFARI INTERNI E TERRITORIALI
45	SEGRETARIATO GENERALE
49	DIREZIONE GENERALE DELLA PREVENZIONE SANITARIA
51	DIREZIONE GENERALE DEGLI AFFARI GENERALE E DEL PERSONALE
52	DIREZIONE GENERALE DELLA PROGRAMMAZIONE SANITARIA
55	DIREZIONE GENERALE PER LE POLITICHE ATTIVE, I SERVIZI PER IL LAVORO E LA FORMAZIONE
62	CAPITANERIE DI PORTO
63	DIREZIONE GENERALE PER LE POLITICHE PREVIDENZIALI E ASSICURATIVE
64	DIREZIONE GENERALE PER LA SALVAGUARDIA DEL TERRITORIO E DELLE ACQUE
65	DIREZIONE GENERALE DEL PERSONALE, DELL'ORGANIZZAZIONE E DEL BILANCIO
66	DIREZIONE GENERALE DELLA SANITÀ ANIMALE E DEI FARMACI VETERINARI
67	DIREZIONE GENERALE PER L'ATTIVITÀ ISPETTIVA
69	DIPARTIMENTO PER LO SVILUPPO E LA COESIONE ECONOMICA
70	DIPARTIMENTO PER LE LIBERTÀ CIVILI E L'IMMIGRAZIONE
71	DIREZIONE GENERALE PER LO SPETTACOLO DAL VIVO
72	DIPARTIMENTO PER LE POLITICHE DEL PERSONALE
73	DIPARTIMENTO PER LE POLITICHE DEL PERSONALE DELL'AMMINISTRAZIONE CIVILE E PER LE RISORSE STRUMENTALI E FINANZIARIE
74	DIREZIONE GENERALE PER LA PROMOZIONE DEL SISTEMA PAESE
75	DIREZIONE GENERALE PER LO SVILUPPO SOSTENIBILE, PER IL DANNO AMBIENTALE E PER I RAPPORTI CON L'UNIONE EUROPEA E GLI ORGANISMI INTERNAZIONALI
76	DIREZIONE GENERALE PER L'IGIENE E LA SICUREZZA DEGLI ALIMENTI E LA NUTRIZIONE
77	DIREZIONE GENERALE DELLE PROFESSIONI SANITARIE E DELLE RISORSE UMANE DEL SERVIZIO SANITARIO NAZIONALE
78	DIREZIONE GENERALE DEI DISPOSITIVI MEDICI E DEL SERVIZIO FARMACEUTICO
79	DIREZIONE GENERALE DELLA DIGITALIZZAZIONE, DEL SISTEMA INFORMATIVO SANITARIO E DELLA STATISTICA
80	DIREZIONE GENERALE PER L'INCLUSIONE E LE POLITICHE SOCIALI
81	DIREZIONE GENERALE DELL'IMMIGRAZIONE E DELLE POLITICHE DI INTEGRAZIONE
82	DIREZIONE GENERALE PER LE POLITICHE DEL PERSONALE, L'INNOVAZIONE ORGANIZZATIVA, IL BILANCIO - UFFICIO PROCEDIMENTI DISCIPLINARI
83	DIREZIONE GENERALE DEL TERZO SETTORE E DELLA RESPONSABILITÀ SOCIALE DELLE IMPRESE
84	DIREZIONE GENERALE PER GLI INCENTIVI ALLE IMPRESE
85	DIREZIONE GENERALE PER I SERVIZI DI COMUNICAZIONE ELETTRONICA, DI RADIODIFFUSIONE E POSTALI
86	DIREZIONE GENERALE PER IL MERCATO ELETTRICO, LE RINNOVABILI E L'EFFICIENZA ENERGETICA, IL NUCLEARE
87	DIREZIONE GENERALE PER IL MERCATO, LA CONCORRENZA, IL CONSUMATORE, LA VIGILANZA E LA NORMATIVA TECNICA
88	DIREZIONE GENERALE PER LA POLITICA INDUSTRIALE, LA COMPETITIVITÀ E LE PICCOLE E MEDIE IMPRESE
89	DIREZIONE GENERALE PER LA SICUREZZA DELL'APPROVVIGIONAMENTO E PER LE INFRASTRUTTURE ENERGETICHE
90	DIREZIONE GENERALE PER LA VIGILANZA SUGLI ENTI, IL SISTEMA COOPERATIVO E LE GESTIONI COMMISSARIALI
91	DIREZIONE GENERALE PER LE ATTIVITÀ TERRITORIALI
92	DIREZIONE GENERALE PER LE RISORSE MINERARIE ED ENERGETICHE
93	DIREZIONE GENERALE PER LE RISORSE, L'ORGANIZZAZIONE E IL BILANCIO
94	DIREZIONE GENERALE PER LA PIANIFICAZIONE E LA GESTIONE DELLO SPETTRO RADIOELETTRICO
95	DIREZIONE GENERALE PER I RIFIUTI E L'INQUINAMENTO
96	ISTITUTO SUPERIORE DELLE COMUNICAZIONI E DELLE TECNOLOGIE DELL'INFORMAZIONE



**PAGAMENTI PER SPESE DI BILANCIO DISTINTI PER MINISTERI
VERIFICATISI PRESSO LE TESORERIE DELLA REPUBBLICA
DAL 1° GENNAIO AL 30 NOVEMBRE 2016**

MINISTERI	S P E S E C O R R E N T I			T O T A L E
	C O M P E T E N Z A	R E S I D U I		
POLITICHE AGRICOLE E FOREST	651.420.137,56	80.618.289,37		732.038.426,93
DIFESA	15.226.221.853,57	440.892.290,14		15.667.114.143,71
BENI E ATTIVITA' CULTURALI	991.703.379,90	101.422.174,66		1.093.125.554,56
AFFARI ESTERI	2.309.462.117,42	185.787.895,32		2.495.250.012,74
GIUSTIZIA	5.959.997.136,91	391.058.273,49		6.351.055.410,40
SVILUPPO ECONOMICO	391.182.039,97	214.659.986,89		605.842.026,86
INTERNO	19.376.131.057,14	1.259.672.339,67		20.635.803.396,81
LAVORO E POLITICHE SOC	92.504.036.883,55	1.279.118.774,35		93.783.155.657,90
COMMERCIO INTERNAZIONALE	0,00	0,00		0,00
COMUNICAZIONI	0,00	0,00		0,00
ISTRUZIONE UNIV. RICERCA	39.938.856.100,76	788.008.385,04		40.726.864.485,80
SALUTE	792.396.747,43	353.025.290,05		1.145.422.037,48
ECONOMIA E FINANZE	232.914.782.943,56	9.912.400.024,25		242.827.182.967,81
INFRASTRUTTURE E TRASPORTI	4.305.968.074,27	196.761.844,67		4.502.729.918,94
AMBIENTE E TUTELA TERRITORIO	271.980.138,79	80.141.790,37		352.121.929,16
ESTERI-COOPERAZ. SVILUPPO	0,00	0,00		0,00
TRASPORTI	0,00	0,00		0,00
UNIVERSITA' E RICERCA	0,00	0,00		0,00
SOLIDARIETA' SOCIALE	0,00	0,00		0,00
TOTALE GENERALE	415.634.138.610,83	15.283.566.958,27		430.917.705.569,10




**Segue: PAGAMENTI PER SPESE DI BILANCIO DISTINTI PER MINISTERI
VERIFICATISI PRESSO LE TESORERIE DELLA REPUBBLICA
DAL 1° GENNAIO AL 30 NOVEMBRE 2016**

MINISTERI	S P E S E I N C O N T O C A P I T A L E			T O T A L E
	C O M P E T E N Z A	R E S I D U I		
POLITICHE AGRICOLE E FOREST	182.679.468,44	71.193.592,81		253.873.061,25
DIFESA	804.579.873,21	771.479.458,57		1.576.059.331,78
BENI E ATTIVITA' CULTURALI	181.027.461,21	62.871.561,95		243.899.023,16
AFFARI ESTERI	5.641.641,20	2.971.647,52		8.613.288,72
GIUSTIZIA	41.007.228,11	83.916.769,03		124.923.997,14
SVILUPPO ECONOMICO	2.930.170.019,34	612.734.154,46		3.542.904.173,80
INTERNO	599.563.400,83	206.387.220,06		805.950.620,89
LAVORO E POLITICHE SOC	8.290.789,12	2.073.097,29		10.363.886,41
COMMERCIO INTERNAZIONALE	0,00	0,00		0,00
COMUNICAZIONI	0,00	0,00		0,00
ISTRUZIONE UNIV. RICERCA	1.898.153.784,06	277.848.594,07		2.176.002.378,13
SALUTE	1.695.090,83	722.095,58		2.417.146,41
ECONOMIA E FINANZE	9.081.197.459,38	5.800.145.137,22		14.881.342.596,60
INFRASTRUTTURE E TRASPORTI	1.351.365.625,75	1.384.972.340,00		2.736.337.965,75
AMBIENTE E TUTELA TERRITORIO	194.348.473,44	74.542.011,21		268.890.484,65
ESTERI-COOPERAZ. SVILUPPO	0,00	0,00		0,00
TRASPORTI	0,00	0,00		0,00
UNIVERSITA' E RICERCA	0,00	0,00		0,00
SOLIDARIETA' SOCIALE	0,00	0,00		0,00
TOTALE GENERALE	17.279.720.314,92	9.351.857.639,77		26.631.577.954,69



**Segue: PAGAMENTI PER SPESE DI BILANCIO DISTINTI PER MINISTERI
VERIFICATISI PRESSO LE TESORERIE DELLA REPUBBLICA
DAL 1° GENNAIO AL 30 NOVEMBRE 2016**

MINISTERI	R I M B O R S O		P R E S T I T I	T O T A L E	T O T A L E
	C O M P E T E N Z A	R E S I D U I			
POLITICHE AGRICOLE E F	0,00	0,00	0,00	0,00	985.911.488,18
DIFESA	0,00	0,00	0,00	0,00	17.243.173.475,49
BENI E ATTIVITA' CULTU	27.774.762,01	0,00	0,00	27.774.762,01	1.364.799.339,73
AFFARI ESTERI	0,00	0,00	0,00	0,00	2.503.863.301,46
GIUSTIZIA	0,00	0,00	0,00	0,00	6.475.979.407,54
SVILUPPO ECONOMICO	259.551.764,04	0,00	0,00	259.551.764,04	4.408.297.964,70
INTERNO	40.993.939,81	51.946,26	0,00	41.045.886,07	21.482.799.703,77
LAVORO E POLITICHE SOC	0,00	0,00	0,00	0,00	93.793.519.544,31
COMERCIO INTERNAZIONA	0,00	0,00	0,00	0,00	0,00
COMUNICAZIONI	0,00	0,00	0,00	0,00	0,00
ISTRUZIONE UNIV. RICER	6.299.742,33	1.769.635,47	0,00	8.069.377,80	42.910.936.241,73
SALUTE	0,00	0,00	0,00	0,00	1.147.839.183,89
ECONOMIA E FINANZE	178.343.289.018,87	3.224.999.515,02	0,00	181.568.288.533,89	439.276.814.098,30
INFRASTRUTTURE E TRASP	0,00	0,00	0,00	0,00	7.239.067.684,69
AMBIENTE E TUTELA TERR	10.492.355,77	0,00	0,00	10.492.355,77	631.504.769,58
ESTERI-COOPERAZ. SVILU	0,00	0,00	0,00	0,00	0,00
TRASPORTI	0,00	0,00	0,00	0,00	0,00
UNIVERSITA' E RICERCA	0,00	0,00	0,00	0,00	0,00
SOLIDARIETA' SOCIALE	0,00	0,00	0,00	0,00	0,00
TOTALE GENERALE	178.688.401.582,83	3.226.821.096,75	0,00	181.915.222.679,58	639.464.506.203,37



**PAGAMENTI PER SPESE DI BILANCIO SECONDO LA CLASSIFICAZIONE ECONOMICA
DAL 1° GENNAIO AL 30 NOVEMBRE 2016**

TITOLO I		COMPETENZA	RESIDUI	TOTALE
01 00 00	REDDITI DA LAVORO DIPENDENTE	75.803.779.308,17	465.662.582,54	76.269.441.890,71
01 01 00	RETRIBUZIONI LORDE IN DENARO	63.217.701.175,78	271.311.830,78	63.489.013.006,56
01 02 00	RETRIBUZIONI IN NATURA	464.451.107,34	183.558.516,82	648.009.624,16
01 03 00	CONTR.SOC.EFF.CARICO DAT.LAV.	11.182.217.155,86	8.914.826,23	11.191.131.982,09
01 04 00	CONTR.SOC.FIGUR.CARICO DAT.LAV	939.409.869,19	1.877.408,71	941.287.277,90
02 00 00	CONSUMI INTERMEDI	6.037.291.666,69	2.358.245.094,53	8.395.536.761,22
02 01 00	ACQUISTO DI BENI di cui	1.086.744.805,64	563.028.266,48	1.649.773.072,12
02 01 01	BENI DI CONSUMO	1.039.055.291,58	555.239.072,69	1.594.294.364,27
02 01 03	ARMI E MATER.BELLICO X USI MIL	28.568.213,14	315,26	28.568.528,40
02 02 00	ACQUISTO DI SERVIZI di cui	4.950.546.861,05	1.795.216.828,05	6.745.763.689,10
02 02 11	AGGI DI RISCOSSIONE	49.342.367,74	649.534.505,20	698.876.872,94
02 03 00	ACQUISTO DI SERVIZI FIGURATIVI di cui	0,00	0,00	0,00
02 03 01	FITTI FIGURATIVI	0,00	0,00	0,00
03 00 00	IMPOSTE PAGATE S/ PRODUZIONE	4.071.535.042,51	7.437.033,78	4.078.972.076,29
04 00 00	TRASF.CORR.AD AMMIN.PUBBLICHE	179.685.237.840,32	9.441.900.240,30	189.127.138.080,62
04 01 00	AMMINISTRAZIONI CENTRALI	8.572.772.035,24	547.389.011,11	9.120.161.046,35
04 01 01	ORGANI COSTITUZIONALI	6.974.525.808,89	297.564.391,79	7.272.090.200,68
04 01 02	ENTI PROD.SERV.EC.E REG.ATT.EC	959.048.906,60	150.948.711,57	1.109.998.618,17
04 01 03	ENTI PROD.SERV.ASSIST.RICR.CUL	342.726.964,96	44.336,07	342.771.301,03
04 01 04	ENTI DI RICERCA	296.469.354,79	98.831.571,68	395.300.926,47
04 02 00	AMMINISTRAZIONI LOCALI	75.288.696.377,04	8.101.164.943,53	83.389.861.320,57
04 02 01	REGIONI	61.664.643.526,51	6.905.506.465,55	68.570.149.992,06
04 02 02	COMUNI E PROVINCE	2.623.057.849,94	394.120.450,97	3.017.178.300,91
04 02 03	ENTI PRODUTTORI SERV.SANITARI	154.410.572,65	98.693.321,48	253.103.894,13
04 02 04	E.L.PROD.SERV.EC.E REG.ATT.EC.	0,00	0,00	0,00
04 02 05	ENTI L.PROD.SERV.EC.E REG.ATT.EC.	3.280.966.343,66	229.243.924,73	3.510.210.268,39
04 02 07	01040207	7.565.618.084,28	473.600.780,80	8.039.218.865,08
04 03 00	ENTI DI PREVIDENZA	95.823.769.428,04	793.346.285,66	96.617.115.713,70
05 00 00	TRASF.CORR.FAM.E IST.SOC.PRIV.	13.008.526.916,44	615.146.362,30	13.623.673.278,74
05 01 00	PRESTAZIONI SOCIALI IN DENARO	9.533.144.602,05	55.767.972,83	9.588.912.574,88
05 02 00	TRASFERIMENTI SOCIALI NATURA	854.379.318,78	84.518.306,68	938.897.625,46
05 03 00	ALTRI TRASFERIMENTI	2.621.002.995,61	474.860.082,79	3.095.863.078,40
06 00 00	TRASFERIMENTI CORRENTI IMPRESE	4.876.209.817,74	675.430.043,25	5.551.639.860,99
06 01 00	CONTR.PRODOTTI E PRODUZIONE	2.509.671.005,64	602.231.631,46	3.111.902.637,10
06 02 00	ALTRI TRASFERIMENTI A IMPRESE	2.366.538.812,10	73.198.411,79	2.439.737.223,89
07 00 00	TRASFERIMENTI CORRENTI ESTERO	1.331.323.985,54	30.689.482,16	1.362.013.467,70
07 01 00	TRASFERIMENTI CORRENTI ESTERO di cui	1.331.323.985,54	30.689.482,16	1.362.013.467,70

**Segue: PAGAMENTI PER SPESE DI BILANCIO SECONDO LA CLASSIFICAZIONE ECONOMICA
DAL 1° GENNAIO AL 30 NOVEMBRE 2016**

	COMPETENZA	RESIDUI	TOTALE
07 01 01	UNIONE EUROPEA	1.134.334,93	49.195.357,68
08 00 00	RISORSE PROPRIE CEE	0,00	15.228.706.146,45
09 00 00	INTER.PASS.E REDDITI DA CAPIT.	182.703.313,46	67.165.255.047,35
09 01 00	INTERESSI PASSIVI A BREVE	182.703.313,46	67.165.255.047,35
09 01 01	INTERESSI PASSIVI A BREVE	0,00	63.992.030,70
09 01 02	INTERESSI PASS.TITOLI A LUNGA	165.937.725,17	64.459.281.277,02
09 01 03	INTERESSI SU MUTUI	394.004,58	1.183.742.290,56
09 01 04	ALTRI INTERESSI	16.371.583,71	1.458.239.449,07
10 00 00	POSTE CORRETTIVE E COMPENSATIV	1.317.362.978,07	49.084.902.286,44
10 01 00	RESTITUZIONI E RIMBORSO IMPOST	13.341.320,09	45.512.518.455,08
10 01 01	RESTI E RIMB.IMPOSTE DIRETTE	5.538.571,54	17.554.418.642,46
10 01 02	REST.E RIMB.IMPOSTE INDIRETTE	7.802.748,55	27.958.099.812,62
10 02 00	VINCITE LOTTO	1.295.295.741,20	1.632.791.814,03
10 03 00	ALTRE POSTE CORRETT.E COMPENS.	8.725.916,78	1.939.592.017,33
11 00 00	AMMORTAMENTI	0,00	380.405.007,00
12 00 00	ALTRE USCITE CORRENTI	188.989.827,88	650.021.665,59
	TITOLO I: TOTALE	15.283.566.958,27	430.917.705.569,10
	TITOLO II		
21 00 00	INVEST.FISSI LORDI E ACQ.TERR.	1.591.591.624,23	3.013.940.309,08
21 01 00	INVESTIMENTI FISSI LORDI	1.591.591.624,23	3.013.917.176,55
	di cui		
21 01 05	OPERE PUBBLICHE	77.607.842,35	138.159.869,01
21 01 06	SOFTWARE E HARDWARE	201.774.261,07	258.585.625,98
21 01 07	INFRASTRUTTURE MILITARI	21.159.293,33	62.660.785,05
21 01 08	ARMI LEGG.E VEIC.X SICUR.PUBBL	86.973.490,84	126.767.309,54
21 02 00	ACQ.TERR.E BENI MATER.N.PRODOT	0,00	23.132,53
22 00 00	CONTRIBUTI AGLI INVESTIMENTI	2.290.647.021,58	10.847.264.679,73
22 01 00	AMMINISTRAZIONI CENTRALI	911.008.594,52	8.215.238.727,92
22 01 01	ENTI PROD.SERV.EC.E REG.ATT.EC	714.081.977,19	6.053.834.376,50
22 01 02	ENTI PROD.SERV.ASS.RICR.E CULT	30.000,00	443.166,00
22 01 03	ENTI DI RICERCA	196.896.617,33	2.160.961.185,42
22 02 00	AMMINISTRAZIONI LOCALI	1.379.638.427,06	2.632.025.951,81
22 02 01	REGIONI	336.682.411,91	859.860.934,24
22 02 02	COMUNI E PROVINCE	995.036.875,96	1.578.270.595,16
22 02 03	ENTI PROD.SERVIZI SANITARI	0,00	1.005.445,44
22 02 04	E.L.PROD.SERV.EC.E REG.ATT.EC.	41.413.768,38	182.046.257,08
22 02 05	E.L.PROD.SERV.ASS.RICR.E CULT.	6.505.370,81	10.842.719,89
22 03 00	ENTI PREVID.E ASSISI.SOCIALE	0,00	0,00
23 00 00	CONTRIBUTI INVESTIMENTI IMPRES	2.424.501.651,35	6.732.293.981,25
	TITOLO I: TOTALE	15.283.566.958,27	430.917.705.569,10

**Segue: PAGAMENTI PER SPESE DI BILANCIO SECONDO LA CLASSIFICAZIONE ECONOMICA
DAL 1° GENNAIO AL 30 NOVEMBRE 2016**

	C O M P E T E N Z A	R E S I D U I	T O T A L E
23 01 00	IMPRESE PRIVATE	809.209.218,45	2.919.864.523,25
23 02 00	IMPRESE PUBBLICHE	1.615.292.432,90	3.812.429.458,00
24 00 00	CONTR. INV. A FAM. E IST. SOC. PRIV	3.718.821,97	111.327.681,56
25 00 00	CONTRIBUTI INVESTIM. A ESTERO	36.197.950,38	285.721.796,94
25 01 00	di cui	36.197.950,38	285.721.796,94
25 01 01	ESTERO	13.839.895,60	89.417.751,72
	di cui		
	UNIONE EUROPEA		
26 00 00	ALTRI TRASFERIMENTI IN C/CAPIT	442.291.705,94	1.706.175.773,66
26 01 00	AMMINISTRAZIONI PUBBLICHE	31.329.479,56	724.395.410,71
	di cui		
26 01 01	RIPIANO DEBITI PREGRESSI	0,00	95.000.000,00
26 01 02	IRASFER. A GESTIONI SPEC. C. DDPP	0,00	0,00
26 02 00	IMPRESE	51.493.742,21	51.493.742,21
	di cui		
26 02 01	RIPIANO DEBITI PREGRESSI	0,00	0,00
26 03 00	FAMIGLIE E ISTIT. SOCIALI PRIV.	0,00	0,00
26 04 00	ALTRI TRASFERIMENTI	410.962.226,38	930.286.620,74
31 00 00	ACQUISIZIONI ATTIVITA' FINANZ.		
31 01 00	BIGLIETTI, MONETE, DEP. E ORO MON	2.562.908.864,32	3.934.853.732,47
31 02 00	TITOLI DIVERSI DA AZIONI	0,00	200.000.000,00
31 03 00	CONCESSIONE DI PRESTITI	2.562.147.281,32	3.182.141.226,32
31 04 00	AZIONI E ALTRE PARTECIPAZIONI	761.583,00	552.712.506,15
	TITOLO II: TOTALE	9.351.857.639,77	26.631.577.954,69
	TITOLO III		
61 00 00	RIMBORSO PASSIVITA' FINANZIARIE		
61 01 00	BIGLIETTI, MONETE, DEP. E ORO MON	3.226.821.096,75	181.915.222.679,58
61 02 00	TITOLI	51.946,26	26.258.105,43
61 03 00	PRESTITI	3.224.999.515,02	13.676.102.777,04
	TITOLO III: TOTALE	1.769.635,47	168.212.861.797,11
	TITOLO III: TOTALE	3.226.821.096,75	181.915.222.679,58
	TOTALE GENERALE	27.862.245.694,79	639.464.506.203,37

**Segue: PAGAMENTI PER SPESE DI BILANCIO SECONDO LA CLASSIFICAZIONE ECONOMICA
DAL 1° GENNAIO AL 30 NOVEMBRE 2016**


	COMPETENZA	RESIDUI	TOTALE
001 00 00	SERV. GEN. PUBBLICHE AMMINISTR.	13.071.507.689,09	403.239.640.387,34
001 01 00	ORG. ES. LEG. AFF. FIN. FISC. AF. EST	2.655.696.857,32	77.218.169.612,59
001 01 01	ORGANI ESECUTIVI E LEGISLATIVI	10.015.942,42	2.588.298.795,54
001 01 02	AFFARI FINANZIARI E FISCALI	2.428.908.800,02	72.025.988.834,54
001 01 03	AFFARI ESTERI	216.772.234,88	2.603.881.982,26
001 02 00	AIUTI ECONOMICI INTERNAZIONALI	1.828.338,90	604.294.625,54
001 02 01	AIUTI EC. PAESI VIA SV. E TRANS.	1.066.755,90	12.822.110,39
001 02 02	AIUTI EC. ER. ATTRAV. ORG. INTERN.	761.583,00	591.472.515,15
001 03 00	SERVIZI GENERALI	147.644.240,45	581.644.137,90
001 03 01	SERVIZI GENERALI DEL PERSONALE	0,00	26.564.373,03
001 03 02	SERVIZI DI PROGRAMMAZIONE	1.720.704,97	25.565.346,96
001 03 03	SERVIZI STATISTICI	90.299.163,00	90.299.163,00
001 03 04	ALTRI SERVIZI GENERALI	55.624.372,48	439.215.254,91
001 04 00	RICERCA DI BASE	196.560.893,92	2.214.259.824,38
001 06 00	SERV. PUBBL. GEN. NON ALTR. CLASS.	48.470.365,53	1.054.804.520,36
001 07 00	TRASAZIONI RELATIVE DEB. PUBBL.	3.406.737.276,11	80.925.956.059,45
001 08 00	TRASF. CAR. GEN. TRA DIV. I.IV. GOV.	6.614.561.716,86	73.392.765.152,78
002 00 00	DIFESA	1.168.967.768,32	17.412.932.284,29
002 01 00	DIFESA MILITARE	1.136.436.572,60	16.837.406.259,29
002 02 00	DIFESA CIVILE	459.091,22	350.644.600,56
002 03 00	AIUTI MILITARI ALL'ESTERO	104.640,09	130.206.839,42
002 04 00	RICERCA E SVILUPPO X LA DIFESA	29.028.181,49	35.133.213,07
002 05 00	DIFESA NON ALTRIMENTI CLASSIF.	2.939.282,92	59.541.371,95
003 00 00	ORDINE PUBBLICO E SICUREZZA	1.139.886.668,43	17.660.252.614,31
003 01 00	SERVIZI DI POLIZIA	523.877.708,24	9.396.881.864,79
003 02 00	SERVIZI ANTINCENDIO	117.228.584,42	1.737.752.031,89
003 03 00	TRIBUNALI	415.071.733,24	4.063.489.594,15
003 04 00	CARCERI	78.023.721,93	2.409.620.995,53
003 06 00	ORD. PUBBL. E SIC. NON ALTR. CLASS	5.684.920,60	52.508.127,95
004 00 00	AFFARI ECONOMICI	6.297.964.853,79	39.644.918.757,03
004 01 00	AFF. GEN. EC. COMM. E DEL LAVORO	2.350.064.510,33	24.339.467.387,56
004 01 01	AFF. GEN. EC. E COMMERCIALI	2.286.566.214,64	9.861.127.950,73
004 01 02	AFFARI GENERALI DEL LAVORO	63.498.295,69	14.478.339.436,83
004 02 00	AGRIC. SILVIC. PESCA E CACCIA	128.598.194,92	685.417.708,63
004 02 01	AGRICOLTURA	117.660.189,30	661.238.197,94
004 02 02	SILVICOLTURA	1.296.642,00	1.441.642,00
004 02 03	PESCA E CACCIA	9.641.363,62	22.737.868,69
004 03 00	COMBUSTIBILI ED ENERGIA	7.343.279,79	31.987.500,22
004 03 02	PETROLIO E GAS NATURALI	7.343.279,79	16.464.041,92
004 03 03	COMBUSTIBILI NUCLEARI	0,00	0,00
004 03 05	ENERGIA ELETTRICA	0,00	0,00
004 04 00	ATT. ESTRATT. MANIF. ED EDILIZIE	597.375.410,70	15.523.458,30
004 04 01	ATT. ESTRATT. MIN. DIV. DAI COMB.	0,00	3.724.419.078,97
004 04 02	ATTIVITA' MANIFATTURIERE	597.375.410,70	0,00
004 05 00	TRASPORTI	2.417.835.168,43	3.724.419.078,97
			8.928.123.921,33

**PAGAMENTI PER SPESE DI BILANCIO SECONDO LA CLASSIFICAZIONE FUNZIONALE
DAL 1° GENNAIO AL 30 NOVEMBRE 2016**

	COMPE TEN ZA	RES ID UI	T O T A L E
004 05 01	TRASPORTI SU STRADA	526.693.047,71	4.739.420.000,99
004 05 02	TRASPORTI PER VIE D' ACQUA	60.650.888,31	345.185.045,95
004 05 03	TRASPORTO SU ROTATA	1.828.375.036,35	3.799.857.573,87
004 05 04	TRASPORTO AEREO	2.116.196,06	43.661.300,52
004 06 00	COMUNICAZIONI	134.822.118,63	419.213.522,95
004 07 00	ALTRI SETTORI	21.317.769,79	36.921.502,96
004 07 03	TURISMO	21.317.769,79	36.921.502,96
004 08 00	RIC. E SVIL. X GLI AFF. ECONOM	30.373.640,44	366.467.890,65
004 08 01	R.S.X GLI AFF.GEN.EC.COM.E LAV	25.560.926,38	97.458.830,71
004 08 02	R.S. X AGR.SILV.PESCA E CACCIA	3.212.440,96	113.288.758,05
004 08 03	RIC. SVIL. X COMB. ED ENERGIA	205.624,18	146.973.731,28
004 08 04	R.S. X ATT.ESTR.MANIF. E EDIL.	0,00	0,00
004 08 05	RIC. E SVIL. PER TRASPORTI	1.829.472,03	1.829.472,03
004 08 06	RIC. E SVIL. PER COMUNICAZIONI	5.522.449,66	6.917.098,58
004 09 00	AFF. EC. NON ALTR.CLASSIFICAB.	502.665.483,00	1.112.900.243,76
005 00 00	PROTEZIONE DELL'AMBIENTE	625.730.811,00	1.314.065.361,48
005 01 00	TRATTAMENTO DEI RIFIUTI	1.164.779,92	3.629.405,93
005 02 00	TRATTAMENTO DELLE ACQUE REFLUE	16.414.645,30	34.363.421,35
005 03 00	RIDUZIONE DELL'INQUINAMENTO	137.782.125,31	722.872.190,24
005 04 00	PROTEZ.BIODIV. E BENI PAESAGG.	309.839.146,08	362.196.103,91
005 05 00	RIC.E SVIL.X PROTEZ.AMBIENTE	24.180.177,04	109.645.850,66
005 06 00	PROT.DELL'AMB. NON ALTR.CLASS.	6.293.948,62	81.358.389,39
006 00 00	ABITAZ. E ASSETTO TERRITORIALE	1.834.176.640,34	2.624.711.804,68
006 01 00	SVILUPPO DELLE ABITAZIONI	301.140.421,99	394.956.473,63
006 02 00	ASSETTO TERRITORIALE	1.425.904.918,95	2.097.341.402,68
006 03 00	APPROVVIGIONAMENTO IDRICO	82.875.406,48	103.788.487,65
006 06 00	AB.E ASS.TERR. NON ALTR.CLASS.	24.255.892,92	28.625.440,72
007 00 00	SANITA'	2.754.437.800,64	4.578.037.057,57
007 01 00	PROD.ATTR. E APPARECC.SANITARI	17.024,65	1.463.071,84
007 01 01	PRODOTTI FARMACEUTICI	17.024,65	1.463.071,84
007 02 00	SERVIZI NON OSPEDALIERI	10.553.589,08	12.702.501,34
007 03 00	0070300	56.816.401,48	56.816.401,48
007 04 00	SERVIZI DI SANITA' PUBBLICA	147.847.427,98	253.877.374,95
007 05 00	RICERCA E SVILUPPO X LA SANITA	199.984.861,42	305.719.201,79
007 06 00	SANITA' NON ALTR. CLASSIFIC.	2.339.218.496,03	3.947.458.506,17
008 00 00	ATT. RICR. CULT. E RELIGIOSE	4.443.833.944,30	4.661.260.309,52
008 01 00	ATTIVITA' RICREATIVE	494.083.228,60	528.172.995,62
008 02 00	ATTIVITA' CULTURALI	1.116.334.555,55	1.247.305.093,77
008 03 00	SERVIZI RADIOTEL. ED EDITORIA	1.712.778.511,19	1.753.604.931,14
008 04 00	SERV.RELIGIOSI E AL.SERV.X COM	1.082.418.466,02	1.082.444.816,41
008 05 00	R.S. X ATT.RICR.CULT.E CULTO	21.722.356,96	24.546.095,50
008 06 00	A.R.CULT.CULTO NON ALTR.CLASS.	16.496.825,98	25.1186.377,08
009 00 00	ISTRUZIONE	40.016.159.803,62	40.888.072.855,28
009 01 00	ISTRUZIONE FRESCOL. E PRIMARIA	15.962.503.488,65	16.264.886.944,57

**Segue: PAGAMENTI PER SPESE DI BILANCIO SECONDO LA CLASSIFICAZIONE FUNZIONALE
DAL 1° GENNAIO AL 30 NOVEMBRE 2016**

	C O M P E T E N Z A	R E S I D U I	T O T A L E
009 01 01	ISTRUZIONE PRESCOLASTICA	131.140.160,54	4.766.554.185,31
009 01 02	ISTRUZIONE PRIMARIA	171.243.295,38	11.498.332.759,26
009 02 00	ISTRUZIONE SECONDARIA	237.365.259,99	20.535.484.304,82
009 02 01	ISTRUZ.SECONDARIA INFERIORE	51.279.310,82	7.987.195.494,02
009 02 02	ISTRUZ.SECONDARIA SUPERIORE	186.085.949,17	12.548.288.810,80
009 03 00	ISTRUZ.POSTI-SECONDARIA NON SUP	5.349.506,78	373.002.781,63
009 04 00	ISTRUZIONE SUPERIORE	198.620.384,05	3.202.478.541,58
009 04 01	PRIMO GRADO ISTRUZ.SUPERIORE	198.620.384,05	3.201.307.560,29
009 04 02	SECONDO GRADO ISTRUZ.SUPERIORE	0,00	1.170.981,29
009 05 00	ISTRUZIONE DI DIVERSO TIPO	354,35	354,35
009 06 00	SERVIZI AUSILIARI ISTRUZIONE	7.507.612,09	166.550.398,72
009 07 00	RICERCA E SVILUPPO ISTRUZIONE	1.306.160,00	1.556.160,00
009 08 00	ISTRUZIONE NON ALTRIM.CLASSIF.	119.380.318,48	344.113.369,61
010 00 00	PROTEZIONE SOCIALE		
010 01 00	MALATTIA E INVALIDITA'	1.792.110.326,53	107.440.614.771,87
010 02 00	VECCHIAIA	186.138.713,95	24.571.225.568,51
010 03 00	SUPERSTITI	39.101.383,94	60.027.071.930,24
010 04 00	FAMIGLIA	108.234.850,72	48.976.097,75
010 05 00	DISOCCUPAZIONE	738.579.038,00	4.350.337.993,70
010 06 00	0100600	0,00	6.920.557.375,01
010 07 00	ESCL.SOCIALE NON ALTR.CLASSIF.	142.944.736,27	148.054.841,24
010 08 00	0100800	0,00	10.768.454.019,39
010 09 00	PROT.SOCIALE NON ALTR.CLASSIF.	577.111.243,65	605.936.946,03
	TOTALE GENERALE	27.862.245.694,79	639.464.506.203,37



**PAGAMENTI PER SPESE DI BILANCIO
SECONDO LA CLASSIFICAZIONE ECONOMICA E FUNZIONALE
DAL 1° GENNAIO AL 30 NOVEMBRE 2016**


CLASSIFICAZIONE ECONOMICA	C L A S S I F I C A Z I O N E F U N Z I O N A L E				PROTEZIONE DELL'AMBIENTE 0050000
	SERV. GEN. PUBBLICHE AMMINISTR. 0010000	DIFESA 0020000	ORDINE PUBBLICO E SICUREZZA 0030000	AFFARI ECONOMICI 0040000	
TITOLO I					
Cat. 1 REDDITI DA LAVORO DIPENDENTE	3.592.297.596,47	13.453.195.827,35	12.374.847.192,88	564.649.088,96	213.292.881,92
Cat. 2 CONSUMI INTERMEDI	2.398.127.218,80	965.094.241,50	3.416.902.431,44	298.037.469,83	129.762.736,42
Cat. 3 IMPOSTE PAGATE S/ PRODUZIONE	212.205.443,30	791.512.224,73	785.102.347,45	34.776.174,89	14.302.326,55
Cat. 4 TRASF. CORR. AD AMMIN. PUBBLICHE	78.670.051.748,09	81.693.358,93	76.636.238,60	17.717.922.370,14	163.685.523,50
Cat. 5 TRASF. CORR. FAM. E IST. SOC. PRIV.	46.733.518,35	2.718.229,00	233.999.821,86	317.132.385,88	99.234,42
Cat. 6 TRASFERIMENTI CORRENTI IMPRESE	680.130.009,25	0,00	9.325.584,00	4.428.761.417,64	120.496.366,40
Cat. 7 TRASFERIMENTI CORRENTI ESTERO	1.210.485.582,13	85.749.158,27	10.192.109,02	46.436.128,76	8.567.104,84
Cat. 8 RISORSE PROPRIE CEE	15.228.706.146,45	0,00	0,00	0,00	0,00
Cat. 9 INTER. PASS. E REDDITI DA CAPIT.	67.043.352.188,76	674.023,04	1.732.543,31	50.419.764,70	1.490.225,91
Cat. 10 POSTE CORRETTIVE E COMPENSATIV	47.179.723.949,84	202.967.929,18	48.986.873,86	10.802.709,70	0,00
Cat. 11 AMMORTAMENTI	380.405.007,00	0,00	0,00	0,00	0,00
Cat. 12 ALTRE USCITE CORRENTI	177.477.198,64	32.205.279,69	167.205.884,91	25.064.877,30	8.094.548,91
TITOLO I	216.819.695.607,08	15.615.810.271,69	17.124.931.027,33	23.494.002.387,80	659.790.948,87
TITOLO II					
Cat. 21 INVEST. FISSI LORDI E ACQ. TERR.	273.415.241,18	1.513.731.149,44	505.764.388,89	285.485.949,48	63.178.890,13
Cat. 22 CONTRIBUTI AGLI INVESTIMENTI	3.728.167.341,03	0,00	2.306.750,00	5.763.357.807,71	119.327.885,08
Cat. 23 CONTRIBUTI INVESTIMENTI IMPRES	80.481.206,49	0,00	11.720,46	6.110.487.365,08	400.000.000,00
Cat. 24 CONTR. INV. A FAM. E IST. SOC. PRIV	5.000.000,00	7.308,16	0,00	4.074.611,69	0,00
Cat. 25 CONTRIBUTI INVESTIM. A ESTERO	257.337.682,27	0,00	0,00	0,00	22.301.482,77
Cat. 26 ALTRI TRASFERIMENTI IN C/CAPIT	14.371.146,22	283.383.555,00	980.622,20	545.340.181,91	45.267.957,55
Cat. 31 ACQUISIZIONI ATTIVITA' FINANZ.	752.235.043,15	0,00	0,00	3.182.618.689,32	0,00
TITOLO II	5.111.007.660,34	1.797.122.012,60	509.063.481,55	15.891.364.605,19	650.076.215,53
TITOLO III					
Cat. 61 RIMBORSO PASSIVITA' FINANZIARIE	181.308.937.119,92	0,00	26.258.105,43	259.551.764,04	4.198.197,08
TITOLO III	181.308.937.119,92	0,00	26.258.105,43	259.551.764,04	4.198.197,08
TOTALE NAZIONALE	403.239.640.387,34	17.412.932.284,29	17.660.252.614,31	39.644.918.757,03	1.314.065.361,48

**Segue: PAGAMENTI PER SPESE DI BILANCIO
SECONDO LA CLASSIFICAZIONE ECONOMICA E FUNZIONALE
DAL 1° GENNAIO AL 30 NOVEMBRE 2016**

CLASSIFICAZIONE ECONOMICA	C L A S S I F I C A Z I O N E F U N Z I O N A L E				
	ABITAZ. E ASSETTO TERRITORIALE 0060000	SANITA' 0070000	ATT. RICR. CULT. E RELIGIOSE 0080000	ISTRUZIONE 0090000	PROTEZIONE SOCIALE 0100000
TITOLO I					
Cat. 1 REDDITI DA LAVORO DIPENDENTE	7.898.989,16	136.368.050,47	555.402.439,10	33.977.548.259,17	11.393.941.565,23
Cat. 2 CONSUMI INTERMEDI	3.043.778,91	60.394.412,96	117.965.907,42	977.645.242,02	28.563.321,92
Cat. 3 IMPOSTE PAGATE S/ PRODUZIONE	501.863,01	6.883.774,72	35.138.826,69	2.196.781.280,08	2.067.814,87
Cat. 4 TRASF. CORR. AD AMMIN. PUBBLICHE	530.683.431,00	4.022.964.464,60	710.640.994,56	3.332.990.359,57	83.819.869.591,63
Cat. 5 TRASF. CORR. FAM. E IST. SOC. PRIV.	0,00	127.273.599,38	1.130.250.117,23	22.545.838,65	11.742.920.533,97
Cat. 6 TRASFERIMENTI CORRENTI IMPRESE	30.385.339,51	0,00	81.257.516,44	145.334.054,47	55.949.573,28
Cat. 7 TRASFERIMENTI CORRENTI ESTERO	0,00	41.568,00	0,00	283.588,68	258.228,00
Cat. 8 RISORSE PROPRIE CHE	0,00	0,00	0,00	0,00	0,00
Cat. 9 INTER. PASS. E REDDITI DA CAPIT.	56.185.299,20	0,00	8.718.927,67	2.682.164,76	0,00
Cat. 10 POSTE CORRETTIVE E COMPENSATIV	0,00	396.823,86	1.600.000.000,00	0,00	42.024.000,00
Cat. 11 AMMORTAMENTI	0,00	0,00	0,00	0,00	0,00
Cat. 12 ALTRE USCITE CORRENTI	13.894,40	6.047.090,92	1.406.673,94	14.973.712,24	217.532.504,64
TITOLO I	628.712.505,19	4.360.069.784,91	4.240.781.403,05	40.670.784.499,64	107.303.127.133,54
TITOLO II					
Cat. 21 INVEST. FISSI LORDI E ACQ. TERR.	228.922.307,48	653.930,49	106.810.630,82	5.294.750,29	30.683.070,88
Cat. 22 CONTRIBUTI AGLI INVESTIMENTI	747.586.604,83	216.646.259,54	65.947.803,99	203.924.227,55	0,00
Cat. 23 CONTRIBUTI INVESTIMENTI IMPRES	38.621.639,80	0,00	102.614.889,17	0,00	77.160,25
Cat. 24 CONTR. INV. A FAM. E IST. SOC. PRIV	0,00	0,00	13.920.920,46	0,00	88.324.841,25
Cat. 25 CONTRIBUTI INVESTIM. A ESTERO	0,00	0,00	0,00	0,00	6.082.631,90
Cat. 26 ALTRI TRASFERIMENTI IN C/CAPIT	672.660.632,07	667.082,63	131.184.662,03	0,00	12.319.934,05
Cat. 31 ACQUISIZIONI ATTIVITA' FINANZ.	0,00	0,00	0,00	0,00	0,00
TITOLO II	1.687.791.184,18	217.967.272,66	420.478.906,47	209.218.977,84	137.487.638,33
TITOLO III					
Cat. 61 RIMBORSO PASSIVITA' FINANZIARIE	308.208.115,31	0,00	0,00	8.069.377,80	0,00
TITOLO III	308.208.115,31	0,00	0,00	8.069.377,80	0,00
TOTALE NAZIONALE	2.624.711.804,68	4.578.037.057,57	4.661.260.309,52	40.888.072.855,28	107.440.614.771,87

**Segue: PAGAMENTI PER SPESE DI BILANCIO
SECONDO LA CLASSIFICAZIONE ECONOMICA E FUNZIONALE
DAL 1° GENNAIO AL 30 NOVEMBRE 2016**

CLASSIFICAZIONE ECONOMICA	C L A S S I F I C A Z I O N E F U N Z I O N A L E	TOTALE GENERALE
TITOLO I		
Cat. 1 REDDITI DA LAVORO DIPENDENTE		76.269.441.890,71
Cat. 2 CONSUMI INTERMEDI		8.395.536.761,22
Cat. 3 IMPOSTE PAGATE S/ PRODUZIONE		4.078.972.076,29
Cat. 4 TRASF. CORR. AD AMMIN. PUBBLICHE		189.127.138.080,62
Cat. 5 TRASF. CORR. FAM. F. IST. SOC. PRIV.		13.623.673.278,74
Cat. 6 TRASFERIMENTI CORRENTI IMPRESE		5.551.639.860,99
Cat. 7 TRASFERIMENTI CORRENTI ESTERO		1.362.013.467,70
Cat. 8 RISORSE PROPRIE CEE		15.228.706.146,45
Cat. 9 INTER. PASS. E REDDITI DA CAPIT.		67.165.255.047,35
Cat. 10 POSTE CORRETTIVE E COMPENSATIV		49.084.902.286,44
Cat. 11 AMMORTAMENTI		380.405.007,00
Cat. 12 ALTRE USCITE CORRENTI		650.021.665,59
TITOLO I		430.917.705.569,10
TITOLO II		
Cat. 21 INVEST. FISSI LORDI E ACQ. TERR.		3.013.940.309,08
Cat. 22 CONTRIBUTI AGLI INVESTIMENTI		10.847.264.679,73
Cat. 23 CONTRIBUTI INVESTIMENTI IMPRES		6.732.293.981,25
Cat. 24 CONTR. INV. A FAM. E IST. SOC. PRIV		111.327.681,56
Cat. 25 CONTRIBUTI INVESTIM. A ESTERO		285.721.796,94
Cat. 26 ALTRI TRASFERIMENTI IN C/CAPITI		1.706.175.773,66
Cat. 31 ACQUISIZIONI ATTIVITA' FINANZ.		3.934.853.732,47
TITOLO II		26.631.577.954,69
TITOLO III		
Cat. 61 RIMBORSO PASSIVITA' FINANZIARIE		181.915.222.679,58
TITOLO III		181.915.222.679,58
TOTALE NAZIONALE		639.464.506.203,37




**PAGAMENTI PER SPESE DI BILANCIO DISTINTI PER QUALITÀ
DI TITOLI DI SPESA FINO AL 30 NOVEMBRE 2016**

MINISTERI		ORDINI DI ACCREDITAM.	ORDINATIVI DIRETTI	ORDINI SPESA FISSA	ORDINI SPESE DI GIUST
POLITICHE AGRICOLE E FORESTALI	COMP	18.765.754,52	387.043.844,27	428.290.007,21	
	RES	9.755.270,20	142.056.611,98		
ECONOMIA E FINANZE	COMP	1.640.825.039,41	193.518.691.247,42	3.524.850.981,66	
	RES	24.799.619,07	18.912.745.057,42		
SVILUPPO ECONOMICO	COMP	921.473.310,22	2.536.156.021,92	123.274.491,21	
	RES	3.962.121,89	823.432.019,46		
DIFESA	COMP	1.255.879.024,41	1.366.893.043,02	13.369.681.798,08	
	RES	117.640.562,16	1.094.731.186,55		
BENI E ATTIVITA' CULTURALI	COMP	138.446.766,35	501.573.349,04	560.485.487,73	
	RES	36.816.266,53	127.477.470,08		
AFFARI ESTERI	COMP	3.322.292,20	2.136.222.925,11	175.558.541,31	
	RES	3.966.074,27	184.785.468,57	8.000,00	
GIUSTIZIA	COMP	1.031.207.603,58	288.853.506,75	4.679.386.071,54	
	RES	257.417.051,08	217.557.342,74	648,70	
ESTERI COOPERAZIONE SVILUPPO	COMP				
	RES				
INTERNO	COMP	1.919.911.524,59	11.128.629.373,89	6.834.405.227,69	
	RES	192.066.612,22	1.274.044.693,77		
INFRASTRUTTURE	COMP	45.864.341,11	4.726.216.619,24	885.252.739,67	
	RES	90.049.280,60	1.490.468.702,24	1.216.001,83	
LAVORO E PREVIDENZA SOCIALE	COMP	15.897.968,70	92.269.812.646,41	226.617.057,56	
	RES	4.193.331,96	1.276.998.539,68		
COMUNICAZIONI	COMP				
	RES				
PUBBLICA ISTRUZIONE	COMP	34.182,62	5.755.576.500,79	36.087.698.943,74	
	RES		1.067.609.512,68	17.101,90	
SALUTE	COMP		562.728.936,09	162.553.703,70	
	RES	99.811,95	352.710.120,99	937.412,69	
AMBIENTE E TUTELA DEL TERRITORIO	COMP	18.756.851,59	430.724.935,22	27.339.181,19	
	RES	4.297.071,50	150.386.730,08		
COMMERCIO INTERNAZIONALE	COMP				
	RES				
SOLIDARIETA' SOCIALE	COMP				
	RES				
UNIVERSITA' E RICERCA	COMP				
	RES				
TRASPORTI	COMP				
	RES				
TOTALE GENERALE	COMP	7.010.384.659,30	315.609.122.949,17	67.085.394.232,29	
	RES	745.063.073,43	27.115.003.456,24	2.179.165,12	
	TOT	7.755.447.732,73	342.724.126.405,41	67.087.573.397,41	




**Segue: PAGAMENTI PER SPESE DI BILANCIO DISTINTI PER QUALITÀ
DI TITOLI DI SPESA FINO AL 30 NOVEMBRE 2016**

MINISTERI		ORDINI PER PENSIONI	B.O.T. INTERESSI	PAG. DEB. PUB. CAP	PAG. DEB. PUB. INT.
POLITICHE AGRICOLE E FORESTALI	COMP RES				
ECONOMIA E FINANZE	COMP RES	1.018.257.352,90	63.992.030,70		
SVILUPPO ECONOMICO	COMP RES				
DIFESA	COMP RES	38.347.861,27			
BENI E ATTIVITA' CULTURALI	COMP RES				
AFFARI ESTERI	COMP RES				
GIUSTIZIA	COMP RES	1.557.183,15			
ESTERI COOPERAZIONE SVILUPPO	COMP RES				
INTERNO	COMP RES	133.742.271,61			
INFRASTRUTTURE	COMP RES				
LAVORO E PREVIDENZA SOCIALE	COMP RES				
COMUNICAZIONI	COMP RES				
PUBBLICA ISTRUZIONE	COMP RES				
SALUTE	COMP RES	68.809.198,47			
AMBIENTE E TUTELA DEL TERRITORIO	COMP RES				
COMMERCIO INTERNAZIONALE	COMP RES				
SOLIDARIETA' SOCIALE	COMP RES				
UNIVERSITA' E RICERCA	COMP RES				
TRASPORTI	COMP RES				
TOTALE GENERALE	COMP RES TOT	1.260.713.867,40 1.260.713.867,40	63.992.030,70 63.992.030,70		



**Segue: PAGAMENTI PER SPESE DI BILANCIO DISTINTI PER QUALITÀ
DI TITOLI DI SPESA FINO AL 30 NOVEMBRE 2016**

MINISTERI		DEB. PUB. BTP	CAP	DEB. PUB. BTP	INT	TOTALE
POLITICHE AGRICOLE E FORESTALI	COMP RES					834.099.606,00 151.811.882,18
ECONOMIA E FINANZE	COMP RES	167.247.738.454,34		53.324.914.315,38		420.339.269.421,81 18.937.544.676,49
SVILUPPO ECONOMICO	COMP RES					3.580.903.823,35 827.394.141,35
DIFESA	COMP RES					16.030.801.726,78 1.212.371.748,71
BENI E ATTIVITA' CULTURALI	COMP RES					1.200.505.603,12 164.293.736,61
AFFARI ESTERI	COMP RES					2.315.103.758,62 188.759.542,84
GIUSTIZIA	COMP RES					6.001.004.365,02 474.975.042,52
ESTERI COOPERAZIONE SVILUPPO	COMP RES					
INTERNO	COMP RES					20.016.688.397,78 1.466.111.305,99
INFRASTRUTTURE	COMP RES					5.657.333.700,02 1.581.733.984,67
LAVORO E PREVIDENZA SOCIALE	COMP RES					92.512.327.672,67 1.281.191.871,64
COMUNICAZIONI	COMP RES					
PUBBLICA ISTRUZIONE	COMP RES					41.843.309.627,15 1.067.626.614,58
SALUTE	COMP RES					794.091.838,26 353.747.345,63
AMBIENTE E TUTELA DEL TERRITORIO	COMP RES					476.820.968,00 154.683.801,58
COMMERCIO INTERNAZIONALE	COMP RES					
SOLIDARIETA' SOCIALE	COMP RES					
UNIVERSITA' E RICERCA	COMP RES					
TRASPORTI	COMP RES					
TOTALE GENERALE	COMP RES TOT	167.247.738.454,34		53.324.914.315,38		611.602.260.508,58 27.862.245.694,79 639.464.506.203,37




**Segue: PAGAMENTI PER SPESE DI BILANCIO DISTINTI PER QUALITÀ
DI TITOLI DI SPESA FINO AL 30 NOVEMBRE 2016**

REGIONI		POLITIC. AGRIC. E FOR ECONOMIA E FINANZE	SVILUPPO ECONOMICO	DIFESA	
Piemonte	Comp.	1.014.323,71	107.953.341,68	39.202,46	48.936,34
	Res.	402.206,64	5.733.141,22	1.776,48	3.757.020,34
	Tot.	1.416.530,35	113.686.482,90	40.978,94	3.805.956,68
Val D'Aosta	Comp.		572.013.805,54		
	Res.				
	Tot.		572.013.805,54		
Lombardia	Comp.	1.034.395,72	147.254.567,40	164.511,48	1.160.194,61
	Res.	378.775,22	321.564,82	69.271,43	611.749,74
	Tot.	1.413.170,94	147.576.132,22	233.782,91	1.771.944,35
Liguria	Comp.	345.079,57	20.401.859,23	135.524,78	489.651,62
	Res.	146.485,71	641.603,18	262.213,28	13.257.722,14
	Tot.	491.565,28	21.043.462,41	397.738,06	13.747.373,76
Trent. Alto Adige	Comp.		9.523.885,97	40.500,14	13.981,04
	Res.		618.573,34	14.516,32	534,05
	Tot.		10.142.459,31	55.016,46	14.515,09
Veneto	Comp.	1.290.201,29	55.871.777,43	26.104,71	2.026.778,25
	Res.	449.236,97	804.260,73	9.288,15	2.364.109,72
	Tot.	1.739.438,26	56.676.038,16	35.392,86	4.390.887,97
Friuli Ven. Giulia	Comp.	42.962,56	12.357.461,92	39.093,67	88.974,93
	Res.	70.736,12	456.213,59	756,15	49.307,18
	Tot.	113.698,68	12.813.675,51	39.849,82	138.282,11
Emilia Romagna	Comp.	849.348,78	40.299.353,55	108.166,82	1.142.341,13
	Res.	526.092,92	1.019.118,55	71.903,59	4.367.429,70
	Tot.	1.375.441,70	41.318.472,10	180.070,41	5.509.770,83
Toscana	Comp.	2.373.448,31	45.450.673,70	123.043,05	444.664.454,72
	Res.	822.227,75	1.357.544,86	31.277,01	2.674.077,48
	Tot.	3.195.676,06	46.808.218,56	154.320,06	447.338.532,20
Umbria	Comp.	278.292,54	4.823.104,82		61.905,30
	Res.	273.108,34	57.150,65		22.046,00
	Tot.	551.400,88	4.880.255,47		83.951,30
Marche	Comp.	363.782,61	9.918.998,16	75.534,45	100.811,46
	Res.	252.575,87	832.584,78	257.574,23	266.384,65
	Tot.	616.358,48	10.751.582,94	333.108,68	367.196,11
Lazio	Comp.	820.558.564,08	419.149.064.503,09	3.579.398.168,38	15.379.028.386,30
	Res.	145.141.121,67	18.922.657.059,44	826.258.169,46	1.151.307.805,34
	Tot.	965.699.685,75	438.071.721.562,53	4.405.656.337,84	16.530.336.191,64
Abruzzi	Comp.	1.447.738,53	85.152.960,13	10.421,00	974.929,08
	Res.	663.073,18	443.729,60	121.274,09	1.108.015,95
	Tot.	2.110.811,71	85.596.689,73	131.695,09	2.082.945,03
Molise	Comp.	328.820,95	1.866.741,02		58,90
	Res.	200.366,42	77.972,77		58,90
	Tot.	529.187,37	1.944.713,79		
Campania	Comp.	904.522,77	38.842.359,77	150.784,79	815.472,86
	Res.	900.693,36	909.539,45	60.775,31	849.000,83
	Tot.	1.805.216,13	39.751.899,22	211.560,10	1.664.473,69
Puglia	Comp.	1.471.227,27	19.736.398,22	85.204,84	196.574.430,88
	Res.	695.676,28	385.632,40	21.897,41	23.033.681,03
	Tot.	2.166.903,55	20.122.030,62	107.102,25	219.608.111,91
Basilicata	Comp.	640.652,72	1.378.446,48		3.667,47
	Res.	238.559,91	45.326,53		490,58
	Tot.	879.212,63	1.423.773,01		4.158,05
Calabria	Comp.	1.156.244,59	4.730.345,16	76.125,45	548,70
	Res.	590.608,63	512.916,93	16.227,56	3.252,45
	Tot.	1.746.853,22	5.243.262,09	92.353,01	3.801,15
Sicilia	Comp.		8.474.792,46	361.687,67	1.984.110,66
	Res.	40.921,76	248.097,43	132.536,97	5.847.219,60
	Tot.	40.921,76	8.722.889,89	494.224,64	7.831.330,26
Sardegna	Comp.		4.154.046,08	69.749,66	1.622.151,43
	Res.	19.415,43	422.646,22	64.683,91	2.851.843,03
	Tot.	19.415,43	4.576.692,30	134.433,57	4.473.994,46
Tesoreria centrale	Comp.				
	Res.				
	Tot.				
Totale generale	Comp.	834.099.606,00	420.339.269.421,81	3.580.903.823,35	16.030.801.726,78
	Res.	151.811.882,18	18.937.544.676,49	827.394.141,35	1.212.371.748,71
	Tot.	985.911.488,18	439.276.814.098,30	4.408.297.964,70	17.243.173.475,49



**PAGAMENTI PER SPESE DI BILANCIO DISTINTI PER MINISTERI
E PER REGIONI FINO AL 30 NOVEMBRE 2016**

REGIONI		BENI E ATTIV. CULTUR.	AFFARI ESTERI	GIUSTIZIA	ESTERI COOP. SVILUPP.
Piemonte	Comp.	7.625.905,25		59.906.161,16	
	Res.	1.486.333,64		10.409.398,20	
	Tot.	9.112.238,89		70.315.559,36	
Val D'Aosta	Comp.			420.703,52	
	Res.				
	Tot.			420.703,52	
Lombardia	Comp.	5.168.373,06		115.710.700,61	
	Res.	2.006.989,91		18.098.069,59	
	Tot.	7.175.362,97		133.718.770,20	
Liguria	Comp.	3.213.531,64		28.358.245,64	
	Res.	1.739.982,25		6.397.315,60	
	Tot.	4.953.513,89		34.755.561,24	
Trent. Alto Adige	Comp.	56.729,57		12.476.209,71	
	Res.	65.590,54		1.369.399,33	
	Tot.	122.320,11		13.845.609,04	
Veneto	Comp.	6.654.841,07		40.969.877,87	
	Res.	3.667.001,90		8.263.075,52	
	Tot.	10.321.842,97		49.232.953,39	
Friuli Ven. Giulia	Comp.	1.543.761,79		14.356.417,55	
	Res.	1.187.815,53		3.522.895,05	
	Tot.	2.731.577,32		17.879.312,60	
Emilia Romagna	Comp.	4.755.716,51	274,44	50.420.139,51	
	Res.	1.575.468,33		7.783.865,18	
	Tot.	6.331.184,84	274,44	58.204.004,69	
Toscana	Comp.	10.556.739,33		49.833.726,34	
	Res.	3.084.131,87		12.893.987,98	
	Tot.	13.640.871,20		62.727.714,32	
Umbria	Comp.	3.950.843,33		16.395.024,80	
	Res.	1.667.761,19		5.739.560,70	
	Tot.	5.618.604,52		22.134.585,50	
Marche	Comp.	5.239.354,01		20.347.732,53	
	Res.	860.881,69		4.149.606,86	
	Tot.	6.100.235,70		24.497.339,39	
Lazio	Comp.	1.132.842.765,65	2.315.103.484,18	5.072.567.206,90	
	Res.	136.212.246,29	188.759.542,84	248.568.170,21	
	Tot.	1.269.055.011,94	2.503.863.027,02	5.321.135.377,11	
Abruzzi	Comp.	2.330.473,67		34.278.611,68	
	Res.	741.021,53		6.449.504,62	
	Tot.	3.071.495,20		40.728.116,30	
Molise	Comp.	691.843,99		6.581.655,33	
	Res.	472.069,98		1.002.365,48	
	Tot.	1.163.913,97		7.584.020,81	
Campania	Comp.	4.307.403,94		99.403.633,06	
	Res.	3.789.604,74		24.926.997,99	
	Tot.	8.097.008,68		124.330.631,05	
Puglia	Comp.	3.327.305,67		64.236.940,98	
	Res.	2.390.127,04		11.996.042,95	
	Tot.	5.717.432,71		76.232.983,93	
Basilicata	Comp.	3.305.879,67		24.130.388,19	
	Res.	639.937,27		2.385.454,46	
	Tot.	3.945.816,94		26.515.842,65	
Calabria	Comp.	1.617.269,39		88.418.627,27	
	Res.	1.254.097,56		22.869.631,40	
	Tot.	2.871.366,95		111.288.258,67	
Sicilia	Comp.	532.105,93		160.797.348,38	
	Res.	298.177,68		70.753.792,00	
	Tot.	830.283,61		231.551.140,38	
Sardegna	Comp.	2.784.759,65		41.395.013,99	
	Res.	1.154.497,67		7.485.909,40	
	Tot.	3.939.257,32		48.880.923,39	
Tesoreria centrale	Comp.				
	Res.				
	Tot.				
Totale generale	Comp.	1.200.505.603,12	2.315.103.758,62	6.001.004.365,02	
	Res.	164.293.736,61	188.759.542,84	474.975.042,52	
	Tot.	1.364.799.339,73	2.503.863.301,46	6.475.979.407,54	




**Segue: PAGAMENTI PER SPESE DI BILANCIO DISTINTI PER MINISTERI
E PER REGIONI FINO AL 30 NOVEMBRE 2016**

REGIONI		INTERNO	INFRASTRUTTURE	LAVORO E PREVID. SOC.	COMUNICAZIONI
Piemonte	Comp.	122.505.565,34	14.608.693,66	1.302.366,66	
	Res.	7.728.626,87	18.041,20	290.972,65	
	Tot.	130.234.192,21	14.626.734,86	1.593.339,31	
Val D'Aosta	Comp.	2.740.557,53		48.699,73	
	Res.	205.604,00		4.835,35	
	Tot.	2.946.161,53		53.535,08	
Lombardia	Comp.	233.198.092,96	37.685.537,80	1.682.569,53	
	Res.	17.669.011,56	58.620.039,76	536.437,30	
	Tot.	250.867.104,52	96.305.577,56	2.219.006,83	
Liguria	Comp.	57.687.921,67	8.449.435,63	425.893,18	
	Res.	6.001.660,82	3.485.289,63	80.015,79	
	Tot.	63.689.582,49	11.934.725,26	505.908,97	
Trent. Alto Adige	Comp.	24.318.762,82	383.111,38		
	Res.	814.164,99			
	Tot.	25.132.927,81	383.111,38		
Veneto	Comp.	134.018.287,65	6.639.355,90	985.760,76	
	Res.	6.920.991,22	1.188.701,44	205.384,44	
	Tot.	140.939.278,87	7.828.057,34	1.191.145,20	
Friuli Ven. Giulia	Comp.	62.043.571,40	692.981,45	251.446,35	
	Res.	5.380.567,12	283.655,22	83.749,10	
	Tot.	67.424.138,52	976.636,67	335.195,45	
Emilia Romagna	Comp.	127.705.029,40	12.222.620,53	1.049.706,02	
	Res.	9.180.476,60	374.918,29	225.275,52	
	Tot.	136.885.506,00	12.597.538,82	1.274.981,54	
Toscana	Comp.	134.245.639,32	3.236.593,35	1.294.481,10	
	Res.	10.192.272,48	1.818.962,21	268.776,08	
	Tot.	144.437.911,80	5.055.555,56	1.563.257,18	
Umbria	Comp.	32.195.836,52	2.647.635,09	338.798,75	
	Res.	1.982.505,36		112.812,26	
	Tot.	34.178.341,88	2.647.635,09	451.611,01	
Marche	Comp.	45.107.705,90	2.551.065,38	616.788,54	
	Res.	2.991.744,00	410.580,52	140.469,93	
	Tot.	48.099.449,90	2.961.645,90	757.258,47	
Lazio	Comp.	18.371.256.288,80	5.504.044.886,02	92.497.953.765,09	
	Res.	1.303.732.194,81	1.502.074.162,92	1.277.444.252,50	
	Tot.	19.674.988.483,61	7.006.119.048,94	93.775.398.017,59	
Abruzzi	Comp.	36.450.244,99	3.399.646,67	569.916,61	
	Res.	2.902.969,33	1.362.701,50	171.021,71	
	Tot.	39.353.214,32	4.762.348,17	740.938,32	
Molise	Comp.	16.896.253,75	126.937,59	218.113,57	
	Res.	932.789,14		80.706,00	
	Tot.	17.829.042,89	126.937,59	298.819,57	
Campania	Comp.	143.954.453,63	32.242.201,74	1.546.410,08	
	Res.	9.755.170,67	1.294.583,86	411.201,21	
	Tot.	153.709.624,30	33.536.785,60	1.957.611,29	
Puglia	Comp.	92.593.627,71	14.880.769,21	1.654.341,90	
	Res.	7.141.381,23	1.523.858,39	472.412,15	
	Tot.	99.735.008,94	16.404.627,60	2.126.754,05	
Basilicata	Comp.	15.829.943,31	6.586,41	361.126,99	
	Res.	1.419.634,10		287.843,48	
	Tot.	17.249.577,41	6.586,41	648.970,47	
Calabria	Comp.	69.761.528,48	1.338.682,21	990.323,51	
	Res.	7.558.746,59	2.992.744,85	209.952,12	
	Tot.	77.320.275,07	4.331.427,06	1.200.275,63	
Sicilia	Comp.	231.251.032,03	9.740.719,27		
	Res.	58.647.452,44	5.138.937,35		
	Tot.	289.898.484,47	14.879.656,62		
Sardegna	Comp.	62.928.054,57	2.436.240,73	1.037.164,30	
	Res.	4.953.342,66	1.146.807,53	165.754,05	
	Tot.	67.881.397,23	3.583.048,26	1.202.918,35	
Tesoreria centrale	Comp.				
	Res.				
	Tot.				
Totale generale	Comp.	20.016.688.397,78	5.657.333.700,02	92.512.327.672,67	
	Res.	1.466.111.305,99	1.581.733.984,67	1.281.191.871,64	
	Tot.	21.482.799.703,77	7.239.067.684,69	93.793.519.544,31	




**Segue: PAGAMENTI PER SPESE DI BILANCIO DISTINTI PER MINISTERI
E PER REGIONI FINO AL 30 NOVEMBRE 2016**

REGIONI		PUBBLICA ISTRUZIONE	SALUTE	AMBIENTE E TUT. TERR.	COMMERCIO INTERNAZ.
Piemonte	Comp.	471.291,80		76.644,98	
	Res.			12.965,16	
	Tot.	471.291,80		89.610,14	
Val D'Aosta	Comp.				
	Res.				
	Tot.				
Lombardia	Comp.	693.279,60			
	Res.				
	Tot.	693.279,60			
Liguria	Comp.	193.446,10			
	Res.	742,86	11.932,80	61.100,71	
	Tot.	194.188,96	11.932,80	61.100,71	
Trent. Alto Adige	Comp.	9.089,46		1.292.916,01	
	Res.				
	Tot.	9.089,46		1.292.916,01	
Veneto	Comp.	267.149,10		1.912.320,20	
	Res.			34.077,23	
	Tot.	267.149,10		1.946.397,43	
Friuli Ven. Giulia	Comp.	75.406,54		387,34	
	Res.		9.180,85	17.243,09	
	Tot.	75.406,54	9.180,85	17.630,43	
Emilia Romagna	Comp.	422.160,25		3.571.587,97	
	Res.		15.773,84	7.594,00	
	Tot.	422.160,25	15.773,84	3.579.181,97	
Toscana	Comp.	399.247,50		3.708.024,28	
	Res.	395,29	7.053,94	19.739,99	
	Tot.	399.642,79	7.053,94	3.727.764,27	
Umbria	Comp.	83.798,27			
	Res.				
	Tot.	83.798,27			
Marche	Comp.	254.133,31			
	Res.			44.262,02	
	Tot.	254.133,31		44.262,02	
Lazio	Comp.	41.835.732.314,93	794.005.103,63	461.048.779,28	
	Res.	1.067.609.512,68	353.658.158,30	153.616.172,77	
	Tot.	42.903.341.827,61	1.147.663.261,93	614.664.952,05	
Abruzzi	Comp.	507.784,43			
	Res.	185,68		405.261,12	
	Tot.	507.970,11		405.261,12	
Molise	Comp.	65.941,05			
	Res.				
	Tot.	65.941,05			
Campania	Comp.	1.535.485,00	74.451,65	5.210.307,94	
	Res.	11.097,36	13.337,20	160.906,01	
	Tot.	1.546.582,36	87.788,85	5.371.213,95	
Puglia	Comp.	897.203,00			
	Res.		3.167,02	18.272,04	
	Tot.	897.203,00	3.167,02	18.272,04	
Basilicata	Comp.	153.086,74			
	Res.				
	Tot.	153.086,74			
Calabria	Comp.	378.123,89			
	Res.	3.498,56		13.681,04	
	Tot.	381.622,45		13.681,04	
Sicilia	Comp.	912.807,25			
	Res.		35.795,62	211.086,74	
	Tot.	912.807,25	35.795,62	211.086,74	
Sardegna	Comp.	257.878,93			
	Res.	1.182,15	5.229,04	61.439,66	
	Tot.	259.061,08	5.229,04	61.439,66	
Tesoreria centrale	Comp.				
	Res.				
	Tot.				
Totale generale	Comp.	41.843.309.627,15	794.091.838,26	476.820.968,00	
	Res.	1.067.626.614,58	353.747.345,63	154.683.801,58	
	Tot.	42.910.936.241,73	1.147.839.183,89	631.504.769,58	



**Segue: PAGAMENTI PER SPESE DI BILANCIO DISTINTI PER MINISTERI
E PER REGIONI FINO AL 30 NOVEMBRE 2016**

REGIONI	SOLIDARIETA' SOCIALE UNIVERSITA' E RICERCA	TRASPORTI	TOTALE
Piemonte	Comp. Res. Tot.		315.552.433,04 29.840.482,40 345.392.915,44
Val D'Aosta	Comp. Res. Tot.		575.223.766,32 210.439,35 575.434.205,67
Lombardia	Comp. Res. Tot.		543.752.222,77 98.221.909,33 641.974.132,10
Liguria	Comp. Res. Tot.		119.700.589,06 32.086.064,77 151.786.653,83
Trent. Alto Adige	Comp. Res. Tot.		48.115.186,10 2.882.778,57 50.997.964,67
Veneto	Comp. Res. Tot.		250.662.454,23 23.906.127,32 274.568.581,55
Friuli Ven. Giulia	Comp. Res. Tot.		91.492.465,50 11.062.119,00 102.554.584,50
Emilia Romagna	Comp. Res. Tot.		242.546.444,91 25.147.916,52 267.694.361,43
Toscana	Comp. Res. Tot.		695.893.124,94 33.163.393,00 729.056.517,94
Umbria	Comp. Res. Tot.		60.775.239,42 9.854.944,50 70.630.183,92
Marche	Comp. Res. Tot.		84.575.906,35 10.206.664,55 94.782.570,90
Lazio	Comp. Res. Tot.		606.912.604.216,33 27.277.038.569,23 634.189.642.785,56
Abruzzi	Comp. Res. Tot.		165.122.726,79 14.368.758,31 179.491.485,10
Molise	Comp. Res. Tot.		26.776.307,25 2.766.328,69 29.542.635,94
Campania	Comp. Res. Tot.		328.987.487,23 43.082.907,99 372.070.395,22
Puglia	Comp. Res. Tot.		395.457.449,68 47.682.147,94 443.139.597,62
Basilicata	Comp. Res. Tot.		45.809.777,98 5.017.246,33 50.827.024,31
Calabria	Comp. Res. Tot.		168.467.818,65 36.025.357,69 204.493.176,34
Sicilia	Comp. Res. Tot.		414.054.603,65 141.354.017,59 555.408.621,24
Sardegna	Comp. Res. Tot.		116.690.288,38 18.327.521,71 135.017.810,09
Fesoreria centrale	Comp. Res. Tot.		
Totale generale	Comp. Res. Tot.		611.602.260.508,58 27.862.245.694,79 639.464.506.203,37



ALTRE AMMINISTRAZIONI IN CONTO CORRENTE

	AL 31 DICEMBRE 2015	AUMENTI	DIMINUZIONI	AL 30 NOVEMBRE 2016
DIPARTES CANONI LOCAZ. L. 326/03	21.275.772,83	415.273.661,92	339.312.020,48	97.237.414,27
A.N.A.S. S.P.A.	91.421.660,34	968.837.394,94	1.005.839.787,31	54.419.267,97
POSTE ITALIANE SERV BANCOPOSTA	4.640.801.651,89	58.111.636.404,80	54.082.120.450,91	8.670.317.605,78
DIP. TES-MOV.FONDI CON L'ESTERO	48.748.936,10	305.646,44	0,00	49.054.582,54
POSTE ITALIANE S.P.A.	1.090.013.532,28	570.699.298,78	1.521.604.312,64	139.108.518,42
AGEA-AIUTI E AMMASSI COMUNIT	805.547.094,32	3.290.615.123,06	3.112.070.763,68	984.091.453,70
AGEA - INTERVENTI NAZIONALI	87.846.753,39	106.453.159,25	151.581.341,94	42.718.570,70
FERRVIE STATO ITALIANE C.ORD.	938.356.510,51	4.204.294.413,13	4.676.439.849,21	466.211.074,43
C.P.G. - TAV	1.489.587,11	0,00	0,00	1.489.587,11
CONSAP F CART SOF DM 03-08-16	0,00	120.000.000,00	0,00	120.000.000,00
INPS-ART.24-L.1.12.1978,N.843	11.025.094.926,14	125.245.271.012,95	130.035.152.343,87	6.235.213.595,22
D.G.T.-CREDITI CEDUTI DA INPS	739.111.998,30	300.058,00	1.713.544,04	737.698.512,26
SOC.CART.CREDITI INPS L.402/99	154.279.530,30	151.020.388,43	182.648.237,14	122.651.681,59
INPS-TFR ART.1 C.755 L.296-06	0,00	1.682.542.957,46	0,00	1.682.542.957,46
S. C. I. P. 1	6.610.525,67	0,00	0,00	6.610.525,67
C.N.E.L.	12.033.912,37	7.143.843,19	15.504.879,57	3.672.875,99
DIP.TO.RAG.GEN.STATO - IGEPA	175.457.916,44	27.601.262,52	199.402.728,10	4.656.450,86
S. C. I. P. 2	112.378.483,64	0,00	455.000,00	111.923.483,64
AG.SVILUPPO MEZZOGIORNO	122.681.766,15	225.315,52	0,00	122.907.081,67
CASSA SPEC. CONTO NUMISMATICO	531.096,39	1.284.569,10	1.632.172,47	183.493,02
MINISTERO AFFARI ESTERI	75.134.136,55	54.475.113,22	97.218.814,82	32.390.434,95
ALIENAZ.VEICOLI SEQUE L326-03	11.621.345,20	2.582.334,51	3.407.242,90	10.796.436,81
MIN.TESORO - PENSIONI DI STATO	19.537.467,54	0,00	0,00	19.537.467,54
FONDO EDIFICI DI CULTO	21.659.780,69	18.317.301,46	7.002.125,68	32.974.956,47
GRUPPO MEDAGLIE ORO AL VAL.MIL	3.871,50	1.228,00	0,00	5.099,50
CASSA PREV.MOTORIZZ CIVILE	447.746,36	6.000.000,00	6.000.000,00	746,36
DIP.TES.F.GARANZIA PC STUDENTI	2.277.470,81	0,00	0,00	2.277.470,81
ARTIGIANCASSA F. GAR. PC STUD	5.261.885,06	43.837,10	1.700.000,00	3.605.722,16
AG NAZ A. I. S. I. INIZ. DIP. GIOVE	53.819.184,60	293.182.738,07	303.851.846,45	43.150.096,22
MEF DIPTES FONDO ART81 L133-08	3.713.975,78	5.704,10	370.954,03	3.348.725,85
CONSAP SPA ART. 4 DL 185-08	1,00	0,00	1,00	0,00
ART.3 DL 39-09-SUBENTRO MUTUI	1,00	0,00	0,00	1,00
CONSAP SPA FONDO MUTUI L244-07	40.411.775,80	0,00	7.255.027,32	33.156.748,48
MIT.PIANO ED ABIT.DPCM 16-7-09	107.843.732,00	0,00	0,00	107.843.732,00
CONSAP FONDO GARANZ PRIMA CASA	431.495.575,83	88.324.841,25	319.744,49	519.500.672,59
CONSAP FONDO GIOVA DM 19-11-10	18.002.839,69	213,50	327.415,52	17.675.637,67
CONSAP F. MECEMATI-DM12-11-10	3.290.865,33	0,00	512.577,60	2.778.287,73
INPS - EX INPDAP GEST B INADEL	82.157.129,27	1.580.298.850,18	1.652.100.000,00	10.355.979,45
INPS - EX INPDAP GEST C ENDEP	3.234.186,03	8.283.152,52	9.000.000,00	2.517.339,55
INPS - EX INPDAP G. A CP PREV	456.687.339,64	3.524.263.967,78	3.693.800.000,00	281.151.307,42
LIQUID.GEST.BUONSCITA IPOST	53.889.243,86	10.381.014,01	57.341.813,28	6.928.444,59
INAIL DISMISS BENI IMMOBILIARI	100.474.341,39	0,00	0,00	100.474.341,39
INPS - EX INPDAP G. PREST CRED	90.725.370,08	356.911.935,48	429.700.000,00	17.937.305,56
INAIL ART 24 L.843/1978	19.308.639.803,45	635.478.939,38	6.949.529.034,88	12.994.589.707,95
INAIL-INCASSI CONTR.UNIFICATI	3.918.209.298,19	6.756.734.087,98	0,00	10.674.943.386,17
INPS - EX INPDAP PENS CONTR ST	2.220.654.591,88	19.197.413.917,65	19.916.800.000,00	1.501.268.509,53
INPS - EX INPDAP PENS L.335-95	2.669.579,29	1.471.566,04	3.000.000,00	1.141.149,33
MEF DT-DM 23-12-14	61.151.652,25	0,00	0,00	61.151.652,25
INPS - EX INPDAP GEST D CPDEL	583.560.134,72	10.792.765.444,65	11.235.600.000,00	140.725.579,37
INPS - EX INPDAP GEST D CPS	114.684.899,44	2.877.252.055,66	2.984.400.000,00	7.536.950,10
INPS - EX INPDAP GEST D CPI	35.236.154,35	178.173.676,29	209.600.000,00	3.809.830,64
INPS - EX INPDAP GEST D CPUG	20.357.354,95	37.985.323,10	54.700.000,00	3.642.678,05
ISMEA-CON.TTI FILIERA L 80-05	4.209.086,11	9.030.293,21	4.058.760,91	9.180.618,41
FONDO INCREMENTO EDILIZIO	30.739.749,44	158.443,98	0,00	30.898.193,42
FONDO INCREMENTO PRODUTTIVITA	123.187,66	0,00	0,00	123.187,66

Segue: ALTRE AMMINISTRAZIONI IN CONTO CORRENTE

	AL 31 DICEMBRE 2015	AUMENTI	DIMINUZIONI	AL 30 NOVEMBRE 2016
BANCA POPOLARE DI NOVARA SCRL	21.618,54	3.000,00	5.594,17	19.024,37
DIP.TESORO ART.2 L.341-95	157.233.501,38	1.000,00	0,00	157.234.501,38
SOGESID - FIN.ISTIT	25.001.334,23	0,00	0,00	25.001.334,23
SIMEST D.LGS.143/98 F.ESTERO	1.847.978.734,78	337.000.000,00	0,00	2.184.978.734,78
AG NAZ A.I.S.I. SPA PROMOW TUR	648.426,75	0,00	0,00	648.426,75
AG NAZ A.I.S.I. SPA	83.426.260,91	114.279.702,49	41.374.372,09	156.331.591,31
SIMEST FONDI VENTURE CAPITAL	72.535.026,17	3.000.000,00	0,00	75.535.026,17
AG NAZ A.I.S.I. SPA F.R. 289-03	64.026.812,86	105,40	20.000.105,40	44.026.812,86
UNICREDIT SPA	881.252,14	2.627.773,72	0,00	3.509.025,86
FINEST SPA	3.439.100,76	0,00	52.000,00	3.387.100,76
MAP FONDO SALVATAGGIO IMPRESE	11.185.137,97	0,00	0,00	11.185.137,97
ISMEA D.06 SUB AGR D IVO185-00	13.404.895,11	0,00	4.197.807,00	9.207.088,11
ACQUEDOTTO PUGLIESE S.P.A	317.262,58	14.116,66	15.697,02	315.682,22
MIT VOLTURNO SRL METROCAMP NE	4.386.031,51	0,00	0,00	4.386.031,51
M.TRASP.FERR.ADRIAT.SANGRITANA	0,24	0,00	0,00	0,24
MIT VOLTURNO SRL CIRCUMVESUVIA	3.816.670,37	0,00	0,00	3.816.670,37
M.TRASP.FERR.PENNE PESCARA	0,00	50,00	0,00	50,00
M.TRASP.FERR.APPULO LUCANE	4.484.276,57	0,00	0,00	4.484.276,57
M.TRASP.FERR.DELLA CALABRIA	175.683,89	0,00	0,00	175.683,89
M.TRASP.FERR.DEL SUD EST E S.A	9.440.539,35	0,00	0,00	9.440.539,35
M.TRASP.SISTEMI TERRITOR.SP.A	171.958,44	0,00	0,00	171.958,44
M.TRASP.FERR.EMILIA ROMAGNA	5.837.803,19	0,00	0,00	5.837.803,19
ENAV SPA	2.470.121,65	20.882.592,06	23.000.000,00	352.713,71
M.TRASP.R.PIEMONTE DLGS422/97	47.750.992,85	9.440.930,79	4.531.174,74	52.660.748,90
M.TRASP.R.LOMBARDIA DLGS422/97	34.634.197,85	36.184.263,30	35.115.906,74	35.702.554,41
M.TRASP.R.VENETO DLGS422/97	17.673.476,71	10.239.684,13	7.751.109,19	20.162.051,65
M.TRASP.R.LIGURIA DLGS422/97	6.324.563,82	355.176,12	0,00	6.679.739,94
M.TRASP.R.EMILIA R. DLGS422/97	7.902.958,75	10.188.389,51	489.176,99	17.602.171,27
M.TRASP.R.TOSCANA DLGS422/97	18.115.209,11	1.064.443,15	308.066,54	18.871.585,72
M.TRASP.R.UMBRIA DLGS422/97	70.169.128,94	2.597.239,30	0,00	72.766.428,24
M.TRASP.R.LAZIO DLGS422/97	139.776.584,77	9.827.093,03	1.957.486,79	147.646.191,01
M.TRASP.R.ABRUZZO DLGS422/97	36.227.266,84	2.224.949,42	4.449.898,84	34.002.317,42
M.TRASP.R.CAMPANIA DLGS422/97	261.406.653,54	27.460.849,47	8.189.756,39	280.677.746,62
M.TRASP.R.PUGLIA DLGS422/97	84.780.696,11	9.800.277,10	1.957.050,71	92.623.922,50
M.TRASP.R.BASILICATADLGS422/97	19.912.666,56	0,00	5.916,71	19.906.749,85
M.TRASP.R.CALABRIA DLGS422/97	24.299.777,15	0,00	0,00	24.299.777,15
FONDO GARANZIA D.L. 40-2910	20.830.000,00	0,00	0,00	20.830.000,00
MEF DT FONDO L133-08 DI 3-2-14	247.000.000,00	420.000.000,00	54.675.000,00	612.325.000,00
CONSAP F. CENTR.GARANZ	98.698.858,90	0,00	2.860.039,87	95.838.819,03
CONSAP C.STA L1142-67 L35-95A2	144.956.699,86	0,00	2.808.012,02	142.148.687,84
CONSAP L. 317-91 ART. 31	660.000,00	0,00	0,00	660.000,00
CONSAP L. 35-95 ART. 3 BIS	2.332.410,36	0,00	0,00	2.332.410,36
CONSAP EX L.295-73 S. INTERNO	68.883.041,82	0,00	0,00	68.883.041,82
ARTIGIANCASSA	40.759.073,87	19.359,20	18.687,29	40.759.745,78
ARTIGIANCASSA FONDO GARANZIA	95.422.226,34	0,00	700.000,00	94.722.226,34
ARTIGIANCASSA FONDI REGIONALI	8.328.535,01	0,00	0,00	8.328.535,01
MINLAV L.236/93 FIN. NAZIONALI	510.337.697,92	179.461.588,51	291.004.369,56	398.794.916,87
MINLAV L.236/93 FIN.COMUNITARI	365.522.763,74	185.797,84	1.351.104,85	364.357.456,73
ALMIX SPA IN L.C.A	104.575.475,78	0,00	0,00	104.575.475,78
EFPIPIANTI SPA IN L.C.A	108.958.791,89	0,00	0,00	108.958.791,89
FONDO REGIONALE PROTEZ.CIVILE	10.410.730,87	3.313.738,14	4.372.591,80	9.351.877,21
ANAS EX FONDO CENTR GARANZIA	33.861.670,94	103.464,16	2.179.182,04	31.785.953,06
CONI	11.006.880,59	339.982.282,97	317.751.116,25	33.238.047,31
AUTORITA' ENERGIA ELETTR.-GAS	0,00	2.765,24	0,00	2.765,24

Segue: ALTRE AMMINISTRAZIONI IN CONTO CORRENTE

	AL 31 DICEMBRE 2015	AUMENTI	DIMINUIZIONI	AL 30 NOVEMBRE 2016
CONS.SVIL.IND. - POTENZA	0,00	750,00	0,00	750,00
CONSORZIO ASI AVELLINO	142,86	0,00	0,00	142,86
CORTE DEI CONTI	253.904.583,05	264.877.125,95	274.600.046,46	244.381.662,54
SCUOLA NAZION.AMMINISTRAZIONE	28.759.103,26	16.150.793,18	16.675.731,62	28.234.164,82
PRESIDENZA CONSIGLIO MINISTRI	2.303.129.398,52	1.822.928.014,32	1.972.157.654,39	2.153.899.758,45
CONSIGLIO DI STATO E T.A.R.	140.764.422,72	176.633.520,74	181.102.434,16	136.295.509,30
ISTITUTO ITALIANO TECNOLOGIA	10.099.994,32	0,00	0,00	10.099.994,32
ISTITUTO SUPERIORE DI SANITA'	47.314.910,79	115.693.993,75	131.859.601,38	31.149.303,16
ENTE STRU CROCE ROSSA ITALIANA	9.468,73	26.096.742,66	233.147.735,10	36.958.476,29
AGENZIA INDUSTRIE DIFESA	12.644.577,71	270.720.770,16	29.550.796,26	9.814.551,61
IST ITAL. TECNO ART 18 DL 78-09	416.536.403,75	90.363.739,60	89.726.355,14	417.173.788,21
ICE AGENZ PROM EST INTER IM IT	70.817.392,89	153.797.574,90	172.441.136,29	52.173.831,50
AGENZIA NAZ GIOVANI L.662-96	0,00	3.890.042,92	3.889.742,92	300,00
MIN.BENI CULT. IST.RESTAURO	4.396,73	104,00	2.377,00	2.123,73
IST.POLIGRAF. E ZECCA STATO	4.856.744,06	207.149.537,32	199.012.534,49	12.993.746,89
IRAP ERARIO D. L.VO 446/97	286.884.921,58	6.813,26	83.046,27	286.608.688,57
R. LAZIO ADD.IRPEF	124.028.090,23	1.561.642.534,25	1.534.099.679,56	151.570.944,92
R. ABRUZZO ADD.IRPEF	17.474.311,72	207.641.794,43	204.933.702,65	20.182.403,50
R. CALABRIA ADD.IRPEF	38.364.607,88	213.247.254,08	229.385.316,40	22.026.545,56
R. TOSCANA ADD.IRPEF	56.202.130,35	652.628.411,99	646.003.479,21	62.827.069,13
R. MOLISE ADD.IRPEF	4.990.655,83	54.213.373,73	53.829.890,50	5.374.139,06
R. PUGLIA ADD.IRPEF	39.920.567,04	428.432.570,82	426.31.685,45	41.921.452,41
R. MARCHE ADD.IRPEF	19.638.215,26	227.464.135,58	225.381.684,96	21.920.665,88
R. UMBRIA ADD.IRPEF	11.698.725,80	130.643.018,18	129.586.597,87	12.755.146,11
R. LIGURIA ADD.IRPEF	25.337.336,57	327.943.061,90	322.849.307,48	30.431.090,99
R. SARDEGNA ADD.IRPEF	17.972.853,14	175.681.511,74	175.981.176,28	17.673.188,60
R. PIEMONTE ADD.IRPEF	90.371.491,46	1.128.153.668,92	1.115.345.591,67	103.379.568,71
R. CAMPANIA ADD.IRPEF	153.763.041,91	800.274.590,00	873.418.029,37	80.619.602,54
R. BASILICATA ADD.IRPEF	5.450.910,57	57.928.077,32	57.630.794,17	5.748.193,72
R. EMILIA ROM. ADD.IRPEF	81.777.740,60	982.811.907,64	973.632.975,92	90.956.672,32
R. FRIULI V.G. ADD.IRPEF	16.708.968,47	187.991.091,13	186.938.424,95	17.761.634,65
P. A. TRENTO ADD.IRPEF	6.725.060,52	77.969.946,58	77.847.300,96	6.847.706,14
P. A. BOLZANO ADD.IRPEF	1.790.346,02	28.638.070,82	28.247.164,82	2.181.252,02
P. VENEZIA ADD.IRPEF	62.976.728,33	738.992.976,84	732.590.223,37	69.379.481,80
R. LOMBARDIA ADD.IRPEF	166.440.631,66	2.007.763.741,68	1.991.554.708,56	182.649.664,78
R. VALLE D' AOSTA ADD.IRPEF	1.782.331,00	21.070.133,38	20.934.050,08	1.918.409,30
R. SICILIA ADD.IRPEF	57.763.604,21	591.098.098,43	589.780.805,31	59.080.897,33
R. LAZIO IRAP AMM.PUBBL	129.799.778,27	1.329.309.023,02	1.349.855.888,73	109.252.912,56
R. ABRUZZO IRAP AMM.PUBBL	22.151.562,42	194.921.264,34	201.148.252,54	15.924.574,22
R. CALABRIA IRAP AMM.PUBBL	30.312.841,51	311.559.594,56	316.410.160,05	25.462.276,02
R. TOSCANA IRAP AMM.PUBBL	63.534.127,96	539.278.570,78	536.514.811,11	46.297.887,63
R. MOLISE IRAP AMM.PUBBL	4.066.665,79	51.101.962,71	50.842.575,28	4.326.053,22
R. PUGLIA IRAP AMM.PUBBL	58.393.331,13	564.639.828,30	574.569.951,53	48.463.207,90
R. MARCHE IRAP AMM.PUBBL	22.400.662,11	215.277.454,29	219.431.575,49	18.246.545,91
R. UMBRIA IRAP AMM.PUBBL	14.355.658,11	131.909.522,04	135.390.546,82	10.874.633,33
R. LIGURIA IRAP AMM.PUBBL	27.987.963,71	249.994.481,62	258.067.010,31	19.915.435,52
R. SARDEGNA IRAP AMM.PUBBL	47.141.484,00	298.571.167,69	319.805.115,17	25.907.536,52
R. PIEMONTE IRAP AMM.PUBBL	56.998.216,34	575.539.516,99	583.931.557,63	48.546.175,70
R. CAMPANIA IRAP AMM.PUBBL	87.640.964,85	798.807.435,74	818.043.647,92	68.404.752,67
R. BASILICATA IRAP AMM.PUBBL	10.953.573,67	94.602.352,52	97.688.593,94	7.867.332,25
R. EMILIA R. IRAP AMM.PUBBL	35.551.065,09	618.707.708,65	602.981.596,95	51.277.176,79
R. FRIULI V.G. IRAP AMM.PUBBL	30.239.499,28	212.994.400,79	224.604.699,96	18.629.200,11
P. A. TRENTO IRAP AMM.PUBBL	9.909.219,35	101.707.502,15	102.905.703,18	8.711.018,32
P. A. BOLZANO IRAP AMM.PUBBL	12.382.080,55	128.818.565,95	130.239.047,44	10.961.599,06

Segue: ALTRE AMMINISTRAZIONI IN CONTO CORRENTE


AL 31 DICEMBRE 2015		AUMENTI		DIMINUZIONI		AL 30 NOVEMBRE 2016	
R. VENETO	IRAP AMM. PUBBL	63.762.750,89	580.485.868,61	592.763.385,05	51.485.234,45		
R. LOMBARDIA	IRAP AMM. PUBBL	141.045.723,81	1.016.703.867,35	1.065.502.793,79	92.246.797,37		
R. VALLE D'AOSTA	IRAP AMM. PUBBL	2.984.261,82	31.723.385,57	32.228.761,10	2.478.886,29		
R. SICILIA	IRAP AMM. PUBBL	1.02.701.305,03	800.299.580,99	836.073.082,38	66.927.803,63		
R. LAZIO	IRAP ALTRI SOGGETTI	1.014.946.253,86	638.757.659,68	1.611.178.674,35	42.515.239,20		
R. ABRUZZO	IRAP ALTRI SOGGETTI	123.897.277,36	80.872.356,94	138.656.095,27	6.113.539,03		
R. CALABRIA	IRAP ALTRI SOGGETTI	1.066.183,83	33.364.756,19	58.504.404,04	5.890.535,98		
R. TOSCANA	IRAP ALTRI SOGGETTI	561.139.966,65	300.591.458,62	840.001.089,91	21.730.335,36		
R. MOLISE	IRAP ALTRI SOGGETTI	14.649.037,65	15.401.078,26	28.868.372,45	1.181.743,46		
R. PUGLIA	IRAP ALTRI SOGGETTI	237.733.771,65	186.632.878,06	407.677.974,07	16.688.675,64		
R. MARCHE	IRAP ALTRI SOGGETTI	210.142.958,06	95.292.248,78	299.463.282,17	5.971.924,67		
R. UMBRIA	IRAP ALTRI SOGGETTI	84.517.298,97	44.438.856,14	125.312.263,80	3.643.891,31		
R. LIGURIA	IRAP ALTRI SOGGETTI	201.704.831,24	120.770.611,47	314.474.083,72	8.001.358,99		
R. SARDEGNA	IRAP ALTRI SOGGETTI	52.593.716,24	90.802.567,08	136.090.313,76	7.305.969,56		
R. PIEMONTE	IRAP ALTRI SOGGETTI	645.687.020,77	338.240.955,07	965.488.613,92	18.439.361,92		
R. CAMPANIA	IRAP ALTRI SOGGETTI	349.348.086,70	295.271.510,10	616.954.709,71	27.664.887,09		
R. BASILICATA	IRAP ALTRI SOGG	12.542.281,53	42.019.210,58	52.201.471,31	2.360.020,80		
R. EMILIA ROM	IRAP ALTRI SOGG	893.083.775,99	391.836.952,92	1.252.625.825,02	22.294.903,89		
R. FRIULI V.G	IRAP ALTRI SOGG	190.704.282,23	91.379.303,66	277.535.533,86	4.548.052,03		
P.A. TRENTO	IRAP ALTRI SOGG	64.792.902,47	9.831.045,73	74.214.238,75	409.709,45		
P.A. BOLZANO	IRAP ALTRI SOGG	104.077.192,41	45.249.180,66	147.821.508,13	1.504.864,94		
R. VENETO	IRAP ALTRI SOGGETTI	893.693.379,43	418.817.886,53	1.280.453.094,33	22.058.171,63		
R. LOMBARDIA	IRAP ALTRI SOGG	2.456.669.203,83	1.203.068.992,54	3.603.592.819,62	56.145.376,75		
R. V.D'AOSTA	IRAP ALTRI SOGG	18.286.045,37	9.645.835,66	27.416.871,97	515.009,06		
R. SICILIA	IRAP ALTRI SOGGETTI	228.705.675,23	216.913.272,26	423.944.070,22	21.674.877,27		
REGIONE LAZIO ART2 C48 I244-07		9.023,52	9.023,52	0,00	9.233,84		
R. LAZIO - RIS. CEE - COF. NAZ		734.594,73	194.837.219,74	195.514.446,49	57.367,98		
R. ABRUZZO - RIS. CEE - COF. NAZ		10.694.531,63	50.654.126,35	60.300.000,00	1.048.657,98		
R. CALABRIA - RIS. CEE - COF. NAZ		476.220.876,33	144.309.013,29	200.000.000,00	420.529.889,62		
R. TOSCANA - RIS. CEE - COF. NAZ		0,00	80.193.526,53	79.305.577,10	887.949,43		
R. MOLISE - RIS. CEE - COF. NAZ		305.826,97	7.595.783,15	0,00	7.901.610,12		
R. PUGLIA - RIS. CEE - COF. NAZ		563.532.584,27	186.557.888,22	300.000.000,00	450.090.472,49		
R. MARCHE - RIS. CEE - COF. NAZ		137.366.023,91	32.161.772,90	16.791.809,78	152.735.987,03		
R. UMBRIA - RIS. CEE - COF. NAZ		66.171.914,10	36.773.840,66	55.000.000,00	47.945.754,76		
R. LIGURIA - RIS. CEE - COF. NAZ		33.803.735,11	32.328.505,33	0,00	66.132.240,44		
R. A. SARDEGNA - RIS. CEE - COF. NAZ		0,00	175.845.252,98	175.845.252,98	0,00		
R. PIEMONTE - RIS. CEE - COF. NAZ		545.965,06	82.456.217,43	82.964.138,60	38.043,89		
R. CAMPANIA - RIS. CEE - COF. NAZ		6.022.746,53	982.910.362,08	555.366.042,00	433.567.066,61		
R. BASILICATA - RIS. CEE - COF. NAZ		279.069.802,48	37.699.095,15	140.000.000,00	176.768.897,63		
R. EMILIA - RIS. CEE - COF. NAZ		170.019.596,37	58.205.406,82	183.500.000,00	44.725.003,19		
P.A. FRI.V.G. - RIS. CEE - COF. NAZ		79.959.419,05	34.926.028,60	110.045.091,58	4.840.356,07		
P.A. TRENTO - RIS. CEE - COF. NAZ		0,00	9.253.653,01	9.253.653,01	0,00		
P.A. BOLZANO - RIS. CEE - COF. NAZ		10.882.335,66	15.451.103,88	26.149.908,18	183.531,36		
R. VENETO - RIS. CEE - COF. NAZ		77.852.163,10	144.792.477,52	140.000.000,00	82.644.640,62		
R. LOMBARDIA - RIS. CEE - COF. NAZ		0,00	69.967.005,42	69.967.005,42	0,00		
R. A.V.D'AOSTA - RIS. CEE - COF. NAZ		5.346.341,57	8.936.277,11	12.000.000,00	2.282.618,68		
R. A. SICILIA - RIS. CEE - COF. NAZ		11.039.259,50	808.420.657,37	200.000.000,00	619.459.916,87		
REG ABRUZZO-PROG IPA ADRIATICO		49.760,92	62.101.156,06	62.000.000,00	150.916,98		
CEE RISORSE PROPRIE		2.319.913.540,46	16.085.363.353,30	13.767.922.500,00	4.637.356.393,76		
MIN TESORO DPR 532/1973		0,00	15.027.733.368,73	14.995.682.392,18	32.050.976,55		
ENTE NAZIONALE RISI		18.486.081,07	2.691.800,00	2.484.730,59	12.693.150,48		
MIN.ECONOMIA FINANZE FEAGA		252.812.956,92	5.354.107.168,51	5.594.359.348,72	12.560.776,71		
MIN.F. ROT.POLIT.CEE FIN.NAZ		16.010.495.729,50	4.867.508.526,20	5.619.891.415,47	15.258.112.840,23		
MIN.F. ROT.FINANZIAM. CEE		1.151.409.444,85	4.637.869.010,47	4.907.478.103,76	881.800.351,56		
MEF INTER. COMPLEM PROG COMUNIT		8.414.781.459,99	3.075.056.460,15	694.592.577,50	10.795.245.342,64		

Segue: ALTRE AMMINISTRAZIONI IN CONTO CORRENTE

	AL 31 DICEMBRE 2015	AUMENTI	DIMINUZIONI	AL 30 NOVEMBRE 2016
MEF RIS FONDC SVIL E COESTIONE	3.278.304.480,25	991.479.936,93	950.702.827,29	3.319.081.589,89
M.INFRASTRUTT.AZ.MOBILITA' MO	997.038,30	0,00	0,00	997.038,30
MIT VOLTURNO SRI.FSER PUB SER	9.884.865,71	0,00	0,00	9.884.865,71
FERROVIE DEL GARGANO	3.602,94	0,00	0,00	3.602,94
MIT - FERROVIE E. ROMAGNA SRL	3.409.308,98	0,00	0,00	3.409.308,98
FERROTRAMVIARIE SPA	9.973.650,28	0,00	1.517.787,55	8.455.862,73
GRUPPO TORINESE TRASPORTI SPA	259.835,85	0,00	0,00	259.835,85
SOC SUBALPINA IMPRESE FERROV	10.423.961,48	777.212,44	70.874,23	11.130.299,69
METROFERRO SPA ROMA	3.177.586,43	0,00	0,00	3.177.586,43
SOC.FUNIVIARIA ALTO TIRRENO	80,00	0,00	0,00	80,00
SOC. LA FERROVIARIA IT.AREZZO	313.344,38	4.300,93	0,00	317.645,31
M.TRASPORTI INTERPORTO PADOVA	0,53	0,00	0,00	0,53
M.TRASPORTI CONSORS.ZAI VERONA	119.720,24	0,00	0,00	119.720,24
M.TRASPORTI INTERPORTO TORINO	0,07	0,00	0,00	0,07
M.TRASPORTI CONSORZIO CAMPANIA	0,01	0,00	0,00	0,01
R.LOMBARDA L.380/90 E 194/98	2.445.249,00	0,00	0,00	2.445.249,00
REG. VENETO L.380/90 E 194/98	214.966,11	0,00	0,00	214.966,11
R. FRIULI VG L.380/90 E 194/98	43.567,47	0,00	0,00	43.567,47
M.TRASP.AZ.MOBILITA' GENOVA	209.769,85	0,00	0,00	209.769,85
REG.PIEMONTE L.380/90 E 194/98	442.517,12	0,00	0,00	442.517,12
MIN TRASPORTI F.ART.38L.166-02	27.377.160,74	11.713.500,00	16.237.971,91	22.852.688,83
FONIVIE SPA	1.113.674,07	0,00	0,00	1.113.674,07
FONDC SVIL MECC AGRIC L.910/66	528.078,46	0,00	0,00	528.078,46
FONDC CENTR CRED PESCH L.41/82	1.746.530,00	363.858,39	164.731,79	363.346,67
MEDCEN L.662/96 GARANZIA PIM	3.945.551.384,53	621.622.933,00	1.928.459,51	181.928,88
CASSA DD PP F. ROJAI. L. 49-87	2.774.000.000,00	105.114.734,96	210.496.000,00	4.356.678.217,53
MEDCEN CAPIT RISCHIO PMI L.388	29.201.980,95	2.950.000,00	60.349.986,40	2.818.764.748,56
SIMEST FONDC EX L. 394/81	338.050.301,75	50.000.000,00	500.000,00	31.651.980,95
EFIM IN LIQUIDAZIONE DL 487/92	32.523.281,08	0,00	0,00	388.050.301,75
MINTES DIP. RES. DL 143/98 ART.7	826.415.073,23	0,00	0,00	32.523.281,08
CONSAP FON SACE DPCM 19-11-14	334.641.918,16	177.772.893,97	421.601,81	284.915.073,23
M.A.F-FONDC SOLIDARIETA NAZ.	2.703.303,71	32.811.908,00	20.965.939,00	511.993.210,32
DIP. TESORO ORGANISMI INTERNAZ	56.935.875,27	0,00	0,00	14.549.272,71
EDIL.RESIDENZ.CONTRIBUTI STATO	1.593.244,04	0,00	0,00	56.935.875,27
EDILIZIA PERSONALE PS L.52/76	21.450.300,48	0,00	0,00	1.593.244,04
CON CAP COM L784-80 E L147-13	2.994.424,71	16.800.000,00	0,00	21.450.300,48
ANTICIP.FINANZ.COMUNI L.784/80	61.409.120,35	0,00	0,00	19.794.424,71
CONT.INTERESSI COMUNI L.784/80	1.257.169,79	0,00	0,00	61.409.120,35
FONDC INTERV.L.526/82 ART.56	2.038.788,29	0,00	0,00	1.257.169,79
CONTR.FEER AI COMUNI L.784/80	84.018.250,28	0,00	0,00	2.038.788,29
URBANIZZAZ.AREE L.94/82 ART.3	1.282.239,18	0,00	0,00	84.018.250,28
ED.ABITATIVA STR.L.94/82 ART.2	38.561.759,28	0,00	0,00	1.282.239,18
ART.21 L. COMMA L.130/83	183.107.724,74	0,00	0,00	38.561.759,28
LEGGE N.95/1995 SVIL.ITALIA	375.188,58	0,00	0,00	183.107.724,74
FONDC EX AGENSUD L.64/86	23.608.561,04	0,00	0,00	375.188,58
FONDC ROTAZIONE LEGGE 179/92	221.650.719,99	39.149,44	0,00	23.608.561,04
METANO CONT.CAP.L.266/97 ART.9	46.733.774,15	0,00	42.583,85	221.647.285,58
METANO CON.INTER.L.526/82 A.28	4.690.323,46	0,00	8.191.422,75	38.542.351,40
METANO C.C.L.73/98 ARTT.2-4-6	139.111,00	0,00	934.285,50	3.756.037,96
L.608/96 ART.9 C.7 SVIL.ITALIA	6.700.994,89	0,00	0,00	139.111,00
EDIL.SOVVENZ.PROGR.CENTRALI	423.447.709,11	284,26	0,00	6.700.994,89
EDILIZIA AGEVOL.PROGR.CENTRALI	1.250.133.648,11	4.334.650,84	8.096.852,48	415.351.140,89
EDIL.SOVV.FONDC GLOBALE REG	985.820.907,23	73.939.399,40	81.527.852,13	1.173.140.346,82
F.FROGETTAZIONE PREL.L.144/99	16.740.441,73	0,00	97.039.387,88	962.720.918,75
FONDC LIQUID.DEB. ENTI LOCALI	39.825.332,61	360.660.253,77	371.672.714,40	16.740.441,73
				28.812.871,98

Segue: ALTRE AMMINISTRAZIONI IN CONTO CORRENTE

	AL 31 DICEMBRE 2015	AUMENTI	DIMINUZIONI	AL 30 NOVEMBRE 2016
ATT. CONTRATTI D'AREA L. 662/96	145.544.462,57	60.000,00	7.715.733,08	137.888.729,49
PATTI TERRITORIALI L. 662/96	424.288.780,04	2.780.083,18	28.542.509,57	398.526.353,65
CONSAP-FONDO GAR DEBITI P.A.	140.959.298,56	4.659.625,05	29.514.677,53	116.104.246,08
MEF RIMB. FOND. LLR SINF. L112-13	383.203,01	1.367.205,59	0,00	1.750.408,60
DL 269/03 EROG. MUTUI TRASFER.	882.566.471,56	0,00	78.369.805,74	804.196.665,82
DL 269/03 INTERESSI BPF TRASF	7.413.265.588,80	5.211.000.000,00	4.131.131.819,60	8.493.133.769,20
DL 269/03 INCASSI E PAGAMENTI	41.031.047.254,82	701.911.159,85	1.320.417.784,96	40.412.540.629,71
GEST. SERV. DEP. CONTO TERZI	1.251.208.070,21	156.099.946,06	162.101.726,18	1.245.206.290,09
MIUR ALLOGGI STUDENTI L. 338/00	130.485.142,12	0,00	54.184.135,10	76.301.007,02
M.RO AMB. ART. 1 C.1115 L.296-06	616.686.789,60	993.560,31	7.447.401,18	610.232.948,73
CASSA DP SPA GESTIONE SEPARATA	151.961.568.297,25	44.443.512.172,82	52.551.029.056,20	143.854.051.413,87
BANCA NAZIONALE DEL LAVORO	104.393,24	0,00	0,00	104.393,24
DT OP AERREI A6 C2 D. LVO 30-13	0,00	14.440.838,34	0,00	14.440.838,34
DT IM FISSI A19 C2 D LVO 30-13	0,00	527.735.134,26	0,00	527.735.134,26
TOTALE	316.003.222.763,81	375.991.645.273,18	389.042.221.848,59	302.952.646.188,40



CONTABILITÀ SPECIALI


	AL 31 DICEMBRE 2015	AUMENTI DIMINUIZIONI	AL 30 NOVEMBRE 2016
PREFETTURE - PATTO SICUREZZA	7.751.887,47	2.404.236,89	6.569.052,78
PREFETTURE	590.397.821,49	1.996.299.217,86	771.793.068,40
AMM. SCOLASTICA PROVEDITORATI	20.413.726,03	11.255.765,34	9.281.709,69
COM. GEN. CARABINIERI - DIR. AMM.	0,00	310.165.534,62	66.557.398,82
COM. GEN. FINANZA-DIREZ. AMMIN.	3.322.289,00	233.638.656,50	115.354.676,63
COMILITER-DIREZIONI AMMINISTR.	223.809.061,72	1.096.670.115,21	422.342.406,24
MIN. FINANZE - UFFICI ENTRATE	106.108,35	0,00	106.108,35
INTROITI FISCALI E CONTRIBUI	32.928.041.002,95	556.903.472.589,70	32.486.585.854,16
RIMBORSI IVA NON RESIDENTI	20.118.190,53	258.566.261,13	67.475.123,69
AG. ENT. DIR. CENT. OPER. FE E-COMM	74.110,95	6.020.077,52	0,00
VERS. IN TES. - BON. DUBBIA IMP	297.165.317,51	1.707.312.398,77	3.080.635,05
CONCESSIONARI - COMPENSAZIONI	114.234.365,46	368.276.687,49	151.053.194,36
AG. DOGANE PAG. O DEP. DIRITTI	478.835.143,30	12.409.034.412,17	115.544.053,23
AG. E REGIMI SPECIALI IVA MOSS	711,54	1.886.785,13	187.033,45
ENTR. REG. SIC. E RIMB. C. FISCALE	1.029.731,05	9.376.413.796,19	221.340.167,72
FONDI RILANCIO ECONOMIA	5.636.112.282,11	3.050.000.000,00	2.586.112.282,11
DIP. TESORO-ART. 27 CO. 11 L62-05	8.101.451,67	45.061,40	8.146.513,07
DIP. POL. FISC. ART. 27 C. 7 L62-05	29.881.605,17	311,78	29.881.916,95
DEPOSITI IMBRESI DM23-5-07	11.746.283,56	52,40	9.505.349,25
MAE. DGIE. RIMBORSI COMMISS. UE	343.830,24	894.906,42	340.338,06
INTENDENZA DI FINANZA I. C. I.	2.042,56	0,00	2.042,56
COMM. STRAORD. GOV. PAGAMENTO D	10.325.701,06	215.339.152,86	10.710.673,64
P. G. REGIONE VAL. D'AOSTA	591.385,24	3.828.818,28	766.219,52
P. G. GUST. AMM. REG. SICILIA	459.470,22	1.126.377,39	1.288.611,83
COMM. GOV. REGIONE TRENITINO-A.A.	7.597.301,32	22.257.076,67	14.940.198,51
LEGGE N. 61 - 30.03.98	210.923.406,63	19.192.720,90	192.201.517,73
R. ST. SP. E PR. AUT. ADD. IRPEF E. I.	526.783,02	78.162,46	535.519,16
COMM. GAR. L. 146/90	4.895.487,38	3.261.621,09	5.597.493,19
DIPARTIMENTO DELLA GIOVENTU E	159.107.200,45	153.166.632,18	98.903.988,27
COM. LECCE-SICUREZZA STRADALE	29.672,95	0,00	29.672,95
COM. MESSINA-SICUREZZA STRADALE	0,00	15,27	15,27
PON SICUREZZA MEZZOGIORNO	1.313.111,12	179.785,07	1.392.272,34
COMUNI - P. R. U. - L. 179/92	67.790.955,84	13.046.153,05	64.682.998,96
ATER - P. R. U. - L. 179/92	922.767,78	55.128,84	867.638,94
COMUNI-PIANO TRAF. D. LGS. 285/92	41.316,55	41.315,63	0,92
COM. DEL. NUOVE PROVINCE	60.202.229,89	9.298.815,22	50.909.008,89
COMUNI REG. VENETO E LOMBARDA	131.443.440,15	18.133.743,75	113.309.696,40
UFFICI SPECIALI PER LA RICOSTR	485.367.290,86	170.142.270,11	426.325.966,86
URBAN ITALIA	46.692,13	30.696,85	30.717,06
INTERREG	110.743,83	59.564,26	51.179,57
PON DIFESA SUOLO	6.740.061,15	5.990.807,78	1.073.981,53
PON RISORSE IDRICHE OCS 94-99	5.282.665,24	18.902.386,66	2.912.319,31
BENI CULTURALI POR ASS. I E II	12.735.772,40	19.882.358,53	6.937.636,81
BENI CULTURALI DOCUP 2000-06	813.204,88	274.937,72	740.979,45
BENI CULTURALI POR ASSE - III	20.636.862,64	952.597,97	19.771.548,61
POK CAL 2007-2013 APO TAGIRI	290.057,99	225.481,63	392.061,19
POK CAL 2007-2013 APO TRASPORT	624.393,33	571.151,22	108.268,12
PON GOVERNANCE E AZIONI DI SIS	6.068,77	5.294,37	774,40
FONDO EUROPEO INTEGRAZIONE CIT	113.924,85	179.801,45	0,00
PROGRAMMA ENPI CBOMED	947.706,58	1.828.593,39	321.835,58
AMMINISTRAZIONI CENTRALI PROGR	316.169.002,19	571.360.233,56	995.156.639,29
POK LOMBARDA 2007-2013	177.238,13	177.238,02	0,11
ISI-NAZ. PREVIDENZA SOCIALE	603.359.296,95	4.003.657.489,84	753.247.334,74
DIREZIONE GENERALE I.N.P.S.	17.257.145.798,27	161.121.393.735,60	25.752.690.007,04

Segue: CONTABILITÀ SPECIALI

	AL 31 DICEMBRE 2015	A U M E N T I	D I M I N U Z I O N I	AL 30 NOVEMBRE 2016
PROVV.CO.PP. TERREMOTI	12.992,74	0,00	0,00	12.992,74
P.G.R.CAMP.COMM.STR.GOV.887/84	412.991,67	266.191,00	293.526,04	385.656,63
COMM.STR.CONTEZ.D.L.131/97	40.016.013,78	2.501.653,50	333.983,22	42.183.685,06
COMUNE MATERA L. 771/86	2.284.032,15	0,00	258.262,01	2.025.770,14
ENTI LOCALI LEGGE 219/81	202.292.442,55	20.060.054,87	26.460.106,85	195.892.390,57
PRES.PROVINCIA RIEPI L.115/80	74.590,49	0,00	0,00	74.590,49
COM.ANCONA-EVENII CALAMITOSI	286.672,42	0,00	164.391,26	122.291,16
PR.REG.MARCHE ORD.FPC.2668/97	82.342.483,70	566.615,41	5.198.501,58	77.710.597,53
COM.DEL.BENI CULT.ORD.2669-97	44.910,30	0,00	44.910,30	0,00
DIREGENTI AMM.-D.L.632/1981	207.511,40	0,00	8.573,70	198.937,70
5 PER MILLE PAGAMENTI N.B.F.	3.938.281,45	1.750.637,28	1.364.769,35	4.324.149,38
ENTI AUT.PORTI ART.40 L.119/81	11.953.349,43	5.164,67	1.800.766,20	10.157.747,90
CAPITANERIE PORTO-LEGGE 133/89	2.248.224,41	3.388.414,22	3.902.841,01	1.733.797,62
FONDO BALCANI LEGGE 84-2001	2.032.886,56	399,47	0,00	2.033.286,03
CONTRIBUTI INVESTIMENTI BENI S	35.447.046,66	61.801.598,09	11.488.922,73	85.759.722,02
DIP TESORO ART. 8 DI 201-11	900.000.000,00	200.000.000,00	0,00	1.100.000.000,00
FONDO AGEVOLAZIONI RICERCA-FAR	1.155.748.376,66	55.364.805,45	81.007.362,43	1.130.105.819,68
RAGIONERIE FERRITORIALI ORDINA	4.371.445,75	5.194.869,02	5.354.358,09	4.211.956,68
UFF.RESTITUZ.PRELEVI AGRICOLI	891.286,21	702.367,12	156.270,34	1.437.382,99
IST.AUT.CASE POPOLARI	268.444.331,89	57.244.131,67	69.749.262,22	255.939.201,34
IACP - ART. 1 L.560/93	345.672.196,78	60.170.145,74	81.594.471,54	324.247.870,98
ENTI LOCALI - ART.1 L.560/93	19.960,96	0,00	0,00	19.960,96
COM.VE.M.LL.PP.REG.VEN.F.CER	7.475.500,09	30,00	0,00	7.475.530,09
COMMISSARIO STRAORDINARIO ART.	5.989.767,77	2.500.000,00	1.145.702,81	7.344.064,96
UNIVERSITA'-EDIL.UNIVERSITARIA	2.760.056,26	2.814.632,67	2.819.402,58	2.755.286,35
GENIO CIVILE	236.988,58	0,00	0,00	236.988,58
PROVEDITORALI OPERE PUBBLICHE	11.996.871,43	7.661.271,38	9.607.239,93	10.050.902,88
AUTORITA' BACINI IDROGRAFICI	17.930.047,12	2.903.584,50	3.829.224,62	17.004.207,00
ENTI PUBBLICI-PROG.RIS.IDRICHE	3.980.114,89	0,00	676.256,77	3.303.858,12
PRES.MAG.ACQUE VE-L.206/95	31.962.161,56	598.820,63	5.205.575,00	27.355.407,19
LIPP-INTERVENTI SETTORE PORTI	950,42	91.834,31	91.834,31	950,42
INTERVENTI PARCHEGGIO	74.365,62	0,00	0,00	74.365,62
DISAGIO ABITATIVO	928.468,13	1.702.411,18	1.675.243,91	955.635,40
COMMISSARIO STRAORDINARIO ACQU	7.260.535,46	30.902,15	673.404,90	6.618.032,71
FONDO DI ROTAZIONE ANTICIPAZIO	424.457.074,74	236.021.263,61	12.486.232,76	647.992.105,59
UNITA GRANDE POMPEI ART. 6 DPC	698.251,95	611.025,00	239.277,61	1.069.999,34
SINDACI PA E CT STRAORD.LESIGN	8.327.504,79	2.698.671,59	299.288,89	10.726.887,49
L.46/82 INNOVAZ. TECNOLOGICA	1.782.204.313,51	64.756.371,16	103.771.593,37	1.743.189.091,30
INTERVENTI AREE DREPESSE	1.277.732.485,11	358.521.690,03	405.297.258,53	1.230.956.916,61
INTERV.TI ART.2132 L.219/81	60.062.594,61	15.556.075,57	14.496.649,67	61.122.020,51
MIN SVIL ECON REG.CE 1143-03 E	192.044.950,68	0,00	19.687.499,39	172.357.451,29
PROGETTI INFORMATIZZAZIONE AMM	769.020,77	0,00	769.020,77	0,00
RICEVITORE PRINCIPALI DOGANE	39.522.743,43	90.216.902,22	97.009.177,36	32.730.468,29
AGENZIA ITALIANA PER LA COOPER	5.945.932,35	176.035,83	4.254.235,37	1.867.732,81
UFFICI PORTUARI LAVORO	30.465,39	0,00	0,00	30.465,39
SOVRAINFENDENZA B. CULTURALI	77.568,25	0,00	50.140,43	27.427,82
SOVR.BENI CULT.L.67/88	1.369.809,54	133.009,14	966.516,53	536.302,15
MIN.BENI CULT.L.135/97-203/97	279.960.340,41	106.140.287,37	153.823.104,85	232.277.522,93
MIN BBCC L296-06 ART. 1 C.1136	1.890,74	0,00	0,00	1.890,74
PROGRAMMI ARCUS SPA	3.735.863,37	13.380.104,83	12.820.273,75	4.295.694,45
FONDO BB.CC D.LVO N. 28-2004	99.635.697,51	47.687.850,64	43.390.335,59	103.933.212,56
MIN.BENI CULT.L.662-96	1.314,01	0,00	0,00	1.314,01
AUT.BAC.IDROGR.SPESSE CORR	15.141.685,39	15.743.750,79	13.356.480,82	17.528.955,36
ENPALS-INCASSI CONTR.UNIFICATI	27.096.391,73	8.263.209,57	35.000.000,00	359.1601,30


Segue: CONTABILITÀ SPECIALI

	AL 31 DICEMBRE 2015	A U M E N T I	D I M I N U Z I O N I	AL 30 NOVEMBRE 2016
AGENZIA ITALIANA DEL FARMACO	25.020.776,56	24.858.551,16	21.549.829,87	28.329.497,85
OPCM - FONDO PROTEZIONE CIVILE	886.866.574,98	119.545.890,09	254.571.535,59	751.840.929,48
OPCM - TRASFERIMENTI DA ALTRE	3.207.216.496,84	387.040.189,00	518.662.926,05	3.075.593.759,79
EMERGENZA HAITI SISMA 2010	230.243,86	0,00	198.122,44	32.121,42
OPCM PRESIDENZA CONSIGLIO MIN	38.565.197,86	4.520,88	7.620.096,25	30.949.622,49
INVESTIMENTI DIRETTI	94.208.828,37	48.449.605,72	54.890.393,18	87.768.040,91
O.P.C.M. GRANDI EVENTI	113.072.931,15	81.159.433,63	139.406.651,62	54.825.713,16
PIANI STRATEGICI NAZIONALI RIS	573.045.113,65	145.292.613,19	132.242.216,41	566.095.510,43
MEF CONTI DORMIENTI ART. 7-QUI	1.280.613.587,49	142.309.042,73	24.324.633,10	1.398.597.997,12
DIPARTIMENTO FINANZE ART. 13-B	1.229.301.348,17	0,00	0,00	1.229.301.348,17
MIN INTERNO ART. 5 D.L. 89-201	4.698.797,84	0,00	4.698.797,84	0,00
AG.DOG.MONOP.GEST.GIOCHI ART.1	12.233.807,30	538.250.846,03	537.546.456,94	12.938.196,39
PENSIONE VECCHIAIA ANTICIPATA	33.000.000,00	0,00	0,00	33.000.000,00
ENTI TAB.'A' LEGGE 720/84 (*)	66.048.410.950,72	352.083.275.603,01	343.678.564.724,02	74.453.121.829,71
TOTALE CONTABILITÀ SPECIALI	140.652.862.380,81	1.115.369.464.443,96	1.101.129.249.039,46	154.893.077.785,31



CONTABILITÀ SPECIALI - ENTI TAB. A LEGGE 720/84

	AL 31 DICEMBRE 2015	A U M E N T I	D I M I N U Z I O N I	AL 30 NOVEMBRE 2016
DIPARTIMENTI UNIVERSITARI	2.562,22	4.802,77	0,00	7.364,99
CONSORZI INTERUNIVERSITARI	112.852.318,34	119.178.889,07	145.833.568,67	86.197.638,74
UNIVERSITA'	6.828.419.766,56	6.512.428.686,31	8.870.906.634,79	4.469.941.818,08
ALTRI CENTRI SPESA UNIVERSITARI	209.207,55	44.452,18	140.143,98	113.515,75
DIPARTIMENTI UNIVERSITARI D.L.	5.794.281,02	3.017.400,09	2.648.944,73	6.162.736,38
ENTI REG.DIRITTO STUDIO UNIV	302.511.736,47	631.223.745,41	474.557.648,24	459.177.833,64
PROVINCE	3.709.395.460,60	4.587.681.683,19	4.152.954.275,84	4.144.122.867,95
COMUNI CON POPOLAZIONE MAGGIOR	12.569.421.887,63	35.511.098.999,85	37.745.702.379,71	10.334.818.507,77
AZIENDE E CONS. SERV. PUBBLICI	12.074.485,25	65.503.233,31	65.818.779,60	11.758.938,96
COMUNITA' MONTANE	197.835.836,56	344.030.694,59	365.535.934,56	176.330.596,59
CONSORZI COMUNALI E PROV.LI	546.576.798,00	1.983.417.940,75	1.887.086.694,91	642.908.043,84
COMUNI CON POPOLAZ. INFERIORE-	3.990.963.635,61	8.606.475.166,46	8.953.908.632,02	3.643.530.170,05
SERVIZI SOCIALI ENTI LOCALI	40.027.442,87	140.000.725,94	133.543.633,46	46.484.535,35
ORGANI STRAORDINARI LIQUIDAZIO	629.366.171,03	1.356.413.772,84	1.478.507.746,87	507.272.197,00
CITTA' METROPOLITANE	1.083.237.536,28	1.611.516.907,52	1.184.848.103,52	1.509.906.340,28
USL SPESE C/CAP.1984 E SUCC.	282,79	0,00	0,00	282,79
AGENZIA SERVIZI SANITARI REG.	87.408.003,21	19.012.640,94	13.215.993,06	93.204.651,09
AZIENDE OSPEDALIERE	0,00	39.850,25	39.105,33	744,92
ENTI DEL S.S.N. - GEST.LIQUID	77.249.609,28	30.012.555,47	27.596.287,06	79.665.877,69
POLICLINICI UNIVERSITARI	3.797.556,45	142.475.968,74	145.500.206,72	773.318,47
COMPARTO SANITA' T.U. MISTA	5.775.283.724,26	101.100.762.621,08	98.610.535.106,69	8.265.511.238,65
ISTITUTUI ZOOPROFILATTICI SPERI	192.973.217,27	328.444.736,89	300.755.008,27	220.662.945,89
AUTORITA' PORTUALI	1.892.018.172,03	635.804.750,76	600.499.277,91	1.927.323.644,88
PARCHI NAZIONALI	146.765.385,22	95.311.463,27	82.726.012,24	159.350.836,25
AZIENDE TURISTICHE	5.009.930,88	12.323.504,35	12.544.121,47	4.789.313,76
AZIENDE CURA E PROMOZ.TURIST.	7.145.943,64	9.914.426,31	12.954.275,94	4.106.094,01
ENTI PARCHI REGIONALI	43.074.293,74	92.355.393,17	83.597.890,77	51.831.796,14
ENTE NAZIONALE PER IL MICROCR	652.382,03	3.279.697,06	2.475.718,90	1.456.360,19



Segue: CONTABILITÀ SPECIALI - ENTI TAB. A LEGGE 720/84


	AL 31 DICEMBRE 2015	AUMENTI	DIMINUIZIONI	AL 30 NOVEMBRE 2016
CAMERE DI COMMERCIO 2015	1.269.123.446,67	1.378.046.105,10	1.190.575.041,73	1.456.594.510,04
ENTI REG. SVILUPPO AGRICOLO	41.216.295,44	147.555.910,33	159.322.967,64	29.449.238,13
IST. SVILUPPO PROF. LAVORATORI	12.244.018,55	67.719.691,81	70.116.825,82	9.846.884,54
BIBLIOTECA DOCUM.PEDAGOD.	49.388.502,43	119.429.701,30	115.321.540,83	53.496.662,90
GEST.GOVERNATIVE FERRO LACUALI	115.185.011,55	135.713.844,50	91.908.184,60	158.990.671,45
ENTI PORTUALI	248.407,00	462.532,96	495.016,82	215.923,14
CONSORZI INDUSTRIALIZZAZIONE	8.173.199,98	3.934.331,20	5.905.130,47	6.202.400,71
IST. SUP. PROTEZ. E RIC. AMB.	1.431.306,45	95.318.596,71	91.793.075,33	4.956.827,83
ISTITUTTI SPERIM. AGRARI	28.902.160,97	18.716.482,15	14.053.053,45	33.565.589,67
STAZIONI SPERIM. PER INDUSTRIA	229.327,64	6.764.004,57	6.993.332,21	0,00
CONS.CANALE MILANO-CREMONA-PO	13.492.721,50	1.325.023,45	942.078,26	13.875.666,69
ENTE ACQUEDOTTI SICILIANI	6.386.415,42	866.792,35	2.511.369,48	4.741.838,29
ENTE AUT. DEL FIUMENDOSA	30.434.604,69	48.461.698,82	52.478.653,59	26.417.649,92
ENTE VAL.FOND. AR.PG.SI.TR.	11.803.085,64	10.639.796,23	15.008.821,87	7.434.060,00
CONS. AREA PROV. TRIESTE	2.671.192,94	51.771.289,05	47.168.161,87	7.274.320,12
ENTE ZONA INDUSTR. TRIESTE	375.963,09	2.525.782,63	2.515.737,00	386.008,72
ISTITUTTI SPECIALI BB.CC.	218.145.109,08	222.477.471,65	156.278.414,64	284.344.166,09
AGENZIA NAZ. BENI SEQUEST. E C	20.199.497,87	5.212.837,35	3.546.086,90	21.866.248,32
AGENZ. NAZION. SICUREZZA VOLO	6.457.189,57	3.366.400,07	3.751.652,28	6.071.937,36
ISTITUTO CENTR. DI STATISTICA	261.327.589,11	98.423.614,40	153.425.358,76	206.325.844,75
COMM.NAZ.SOCIETA' E BORSA	7.358.404,61	99.339.458,45	104.551.920,18	2.145.942,88
AERO CLUB D'ITALIA	4.346.464,22	3.044.095,19	3.373.984,74	4.016.574,67
CLUB ALPINO ITALIANO	5.436.914,07	8.294.116,65	8.645.720,81	5.085.309,91
REGISTRO AERON. ITALIANO	367.170.863,35	169.447.753,80	111.755.830,81	424.862.786,34
E. N. I. T.	3.388.363,95	13.663.330,97	15.723.514,37	1.328.180,55
ENTE CELLULOSA E CARTA	7.510.249,90	52.028,34	2.257.297,08	5.304.981,16
AGENZIA PER LO SVILUPPO DEL SE	37.260.365,42	28.774.976,63	46.978.071,22	19.057.270,83
INVALSI	10.687.803,59	10.859.199,94	12.422.572,18	9.124.431,35

Segue: CONTABILITÀ SPECIALI - ENTI TAB. A LEGGE 720/84

	AL 31 DICEMBRE 2015	A U M E N T I	D I M I N U Z I O N I	AL 30 NOVEMBRE 2016
LEGA NAVALE ITALIANA	774.136,01	1.595.242,33	1.169.151,18	1.200.227,16
ENTE TEATRALE ITALIANO	0,23	0,00	0,23	0,00
ACCADEMIA NAZIONALE LINCFI	2.448.837,07	5.350.306,37	4.646.147,12	3.152.996,32
IST.ITAL-MEDIO-ESTR.ORIENTE	391.233,73	26.352,26	79.327,21	338.258,78
OSSERV. GEOF. SPER. TRIESTE	17.257.307,53	24.928.919,57	21.671.454,27	20.514.772,83
ISTITUTO NAZ. DI GEOFISICA	7.841.410,73	83.032.522,02	73.053.367,24	17.820.565,51
A. R. A. N.	25.066.939,09	6.989.243,03	5.013.705,73	27.042.476,39
LEGA ITALIANA LOTTA TUMORI	6.116.404,24	3.378.226,45	2.462.644,62	7.031.986,07
ISTIT.NAZ.RICERCA METROLOGICA	29.299.287,49	19.855.144,30	27.577.745,57	21.576.686,22
AGENZIE FISCALI	2.742.056.642,79	4.318.567.380,51	3.703.459.127,71	3.357.164.895,59
SCUOLA SUPER. ECON.E FINANZE	44.505.528,49	195.716,21	806.138,56	43.895.106,14
AUTORITA GARANTE CONCORRENZA E	114.725.936,18	72.548.921,38	43.903.000,55	143.371.857,01
AGENZIA NAZIONALE PER LA SICUR	75.345.024,75	18.261.913,43	15.221.512,84	78.385.425,34
AUTORITA NAZIONALE ANTICORRUZI	82.705.731,93	44.398.126,17	37.650.897,16	89.452.960,94
AUTORITA PER LE GARANZIE NELLE	53.923.200,94	202.783.531,52	174.993.088,03	81.713.644,43
AGENZIA NAZIONALE DI VALUTAZIO	13.487.013,66	3.776.334,74	4.072.379,26	13.190.969,14
COMMISSIONE DI VIGILANZA SUI F	15.059.293,00	11.782.669,56	10.022.730,67	16.819.231,89
DIGITPA	328.698.286,31	14.630.735,67	27.775.599,54	315.553.422,44
AUTORITA GARANTE PER L'INFANZI	436.083,49	1.652.840,68	620.608,83	1.468.315,34
SCUOLA SUPERIORE DELLA MAGISTR	21.472.997,23	10.591.853,73	7.430.685,05	24.634.165,91
ACCADEMIA DELLA CRUSCA	565.413,30	1.833.645,61	1.264.049,39	1.135.009,52
AGENZIA PER LA COESIONE TERRIT	4.369.583,62	22.786.693,38	19.243.199,17	7.913.077,83
AUTORITA DI REGOLAZIONE DEI TR	0,00	21.222.208,82	6.806.254,07	14.415.954,75
AUTORITA PER L ENERGIA ELETTRI	0,00	107.990.534,89	38.836.399,86	69.154.135,03
GARANTE PER LA PROTEZIONE DEI	0,00	55.397.692,41	14.040.590,29	41.357.102,12
ISTITUTO PER LA VIGILANZA SULL	0,00	82.582.166,43	39.019.200,12	43.562.966,31
AGENZIA ITALIANA PER LA COOPER	0,00	610.981.122,04	312.591.188,83	298.389.933,21
ISTITUTO NAZ.FISICA NUCLEARE	351.985.557,64	386.334.722,82	278.037.923,33	460.282.357,13


Segue: CONTABILITÀ SPECIALI - ENTI TAB. A LEGGE 720/84

	AL 31 DICEMBRE 2015	A U M E N T I	D I M I N U Z I O N I	AL 30 NOVEMBRE 2016
CONSIGLIO NAZ. RICERCHE	438.344.484,19	752.783.551,74	655.173.739,54	535.954.296,39
E. N. E. A	20.407.910,22	254.033.296,43	204.647.902,06	69.793.304,59
AGENZIA SPAZIALE ITALIANA	367.908.924,01	681.205.116,53	590.742.645,70	458.371.394,84
MUSEO FISICA E. FERMI - ROMA	4.525.688,32	3.043.575,30	3.064.242,42	4.505.021,20
INAF-AMM.CENTR.E OSSERV.ASTRON	119.970.739,48	94.954.668,74	101.031.358,99	113.894.049,23
CONSIGLIO RICERCA AGRICOLTURA	59.958.070,43	125.803.096,79	124.834.794,85	60.926.372,37
ISTIT NAZ PROM SALUTE POP MIGR	21.501.008,79	3.731.049,05	9.194.499,01	16.037.558,83
ENTI E ISTITUZIONI DI RICERCA	5.875.079,35	6.314.120,19	4.967.656,40	7.221.543,14
POSTE - PAG.PENSIONI DI STATO	377.203.359,14	130.108.520,40	131.167.399,88	376.144.479,66
POSTE - PAG.SPESE GIUSTIZIA	518.015.086,73	47.435.613,52	56.904.151,80	508.546.548,45
POSTE - PAG.TITOLI P/C. TESORO	1.247.602.560,16	5.063.276,61	4.887.142,54	1.247.778.694,23
DEPOSITI GOVERNATIVI CONTI ASS	44.657.735,74	17.438.507.521,60	17.380.094.144,74	103.071.112,60
REGIONE PIEMONTE	297.901.093,18	2.054.052.259,08	2.153.270.981,80	198.682.370,46
REGIONE LOMBARDIA	1.170.966.571,34	2.437.817.352,28	2.349.136.249,67	1.259.647.673,95
REGIONE VENETO	961.380.647,25	1.405.405.188,83	1.806.961.877,98	559.823.958,10
REGIONE LIGURIA	225.881.564,20	581.428.065,38	567.488.223,02	239.821.406,56
REGIONE EMILIA ROMAGNA	130.123.988,69	2.005.333.325,41	1.802.488.663,05	332.968.651,05
REGIONE TOSCANA	323.445.461,23	1.284.212.603,53	1.524.633.909,82	83.024.154,94
REGIONE UMBRIA	226.160.741,81	392.903.796,84	483.900.982,04	135.163.556,61
REGIONE MARCHE	241.310.320,61	508.146.035,26	372.203.064,08	377.253.291,79
REGIONE LAZIO	569.142.655,68	5.562.263.154,79	5.909.198.244,82	222.207.565,65
REGIONE ABRUZZO	54.445.816,99	729.559.215,96	714.081.448,72	69.923.584,23
REGIONE MOLISE	37.222.598,53	298.134.378,04	311.452.441,60	23.904.534,97
REGIONE CAMPANIA	362.690.454,14	3.878.366.384,15	3.916.069.464,45	324.887.373,84
REGIONE PUGLIA	748.818.415,08	2.092.493.967,72	1.560.144.649,13	1.281.167.733,67
REGIONE BASILICATA	192.116.480,96	610.595.681,47	671.360.044,56	131.352.117,87
REGIONE CALABRIA	442.003.031,47	1.390.154.369,09	1.570.025.353,35	262.132.047,21




Segue: CONTABILITÀ SPECIALI - ENTI TAB. A LEGGE 720/84

	AL 31 DICEMBRE 2015	A U M E N T I	D I M I N U Z I O N I	AL 30 NOVEMBRE 2016
REGIONE VALLE D AOSTA	131.233.872,29	880.881.924,46	879.562.654,89	132.553.141,86
PROVINCIA AUTONOMA DI BOLZANO	561.205.485,80	4.328.454.193,69	4.478.023.709,15	411.635.970,34
PROVINCIA AUTONOMA DI TRENTO	697.680.134,96	3.489.263.748,72	3.286.611.110,75	900.332.772,93
REGIONE TRENTO ALTO ADIGE	295.769.285,44	265.285.233,10	122.053.006,70	439.001.511,84
REGIONE FRIULI VENEZIA GIULIA	2.289.929.590,14	4.475.215.155,10	3.860.931.342,16	2.904.213.403,08
REGIONE SICILIANA	997.293.219,51	5.569.872.178,84	5.080.624.730,45	1.486.540.667,90
REGIONE SARDEGNA	387.190.113,89	5.930.217.503,82	5.719.629.662,96	597.777.954,75
REGIONI SANITA	4.445.378.515,42	104.182.988.366,78	97.443.630.158,56	11.184.736.723,64
ORGANISMI PAGATORI AGEA	918.199.629,15	3.130.852.050,44	3.020.860.391,27	1.028.191.288,32
ISTITUZIONI SCOLASTICHE ART. 7	1.375.756.665,46	2.228.939.721,83	2.091.793.024,48	1.512.903.362,81
TOTALE RIEPILOGO	66.048.410.950,72	352.083.275.603,01	343.678.564.724,02	74.453.121.829,71



AMMINISTRAZIONI VARIE

	SITUAZIONE		V A R I A Z I O N I		SITUAZIONE AL 30 NOVEMBRE 2016
	AL 31 DICEMBRE 2015		AUMENTI (pagamenti)	DIMINUZIONI (incassi)	
SCUOLA NAZIONALE DELL'AMM.NE	8.904.451,37		12.781.997,84	16.634.085,08	5.052.364,13
FONDO EDIFICI CULTO	2.920.876,54		6.236.063,91	7.002.125,68	2.154.814,77
CONSIGLIO DI STATO E DEI T.A.R.	36.414.188,59		160.964.835,47	181.091.814,16	16.287.209,90
CORTE DEI CONTI	73.523.642,35		263.059.574,44	274.400.046,46	62.183.170,33
PRES. CONSIGLIO DEI MINISTRI	947.802.582,97		1.171.573.596,72	1.961.912.632,34	157.463.547,35
AMMINISTRAZIONI CNEL	1.021.220,35		14.519.838,88	15.462.576,48	78.482,75
T O T A L E	1.070.586.962,17		1.629.135.907,26	2.456.503.280,20	243.219.589,23




**SITUAZIONE AL 30 NOVEMBRE 2016
DELLE MONETE CIRCOLANTI (EURO)**

Regolamenti C.E. 974/98 e 975/98 del Consiglio del 3 maggio 1998

Euro	Monete emesse Esercizi precedenti	Monete emesse al al 30 novembre 2016	Totale monete Circolanti
Monete numismatiche	3.211.286,80	148.999,20	3.360.286,00
Monete commemorative (*)	12.095.960,00	527.920,00	12.623.880,00
2,00	1.507.922.962,00	13.705.462,00	1.521.628.424,00
1,00	1.596.568.471,00	2.519.977,00	1.599.088.448,00
0,50	576.530.467,50	1.400.680,00	577.931.147,50
0,20	323.844.976,80	1.239.860,80	325.084.837,60
0,10	199.923.319,60	3.498.248,10	203.421.567,70
0,05	104.650.239,85	3.240.308,10	107.890.547,95
0,02	52.362.777,90	3.195.123,16	55.557.901,06
0,01	32.662.329,65	2.558.781,56	35.221.111,21
TOTALI	4.409.772.791,10	32.035.359,92	4.441.808.151,02


(*) SUDDIVISIONE MONETE COMMEMORATIVE

Taglio	Monete emesse Esercizi precedenti	Monete emesse al al 30 novembre 2016	Totale monete Circolanti
Monete da € 2,00	184.700,00	162.000,00	346.700,00
Monete d'argento da € 5,00	3.339.300,00	110.130,00	3.449.430,00
Monete d'argento da € 10,00	5.254.480,00	133.630,00	5.388.110,00
Monete d'oro da € 20,00	1.594.180,00	41.160,00	1.635.340,00
Monete d'oro da € 50,00	1.723.300,00	81.000,00	1.804.300,00
TOTALE	12.095.960,00	527.920,00	12.623.880,00



SITUAZIONE RIASSUNTIVA DEI DEBITI PUBBLICI INTERNI			
(in milioni di euro)			
	AL 31 DICEMBRE 2015	AL 30 NOVEMBRE 2016	DIFFERENZE
REDIMIBILI			
Buoni del Tesoro Poliennali	1.332.978,13	1.402.433,69	69.455,56
B.T.P. Indicizzati	143.995,32	146.949,82	2.954,50
Certificati di credito	169.832,36	170.928,69	1.096,33
TOTALE DEI DEBITI REDIMIBILI	1.646.805,80	1.720.312,20	73.506,40
Debiti Infrastrutture S.P.A.	10.106,26	10.105,53	-0,73
Debiti ex lege 662/96	0,00	0,00	0,00
DEBITO FLUTTUANTE (si veda prospetto Debiti di Tesoreria)	162.244,75	159.355,12	-2.889,63
TOTALE GENERALE	1.819.156,81	1.889.772,84	70.616,03

SITUAZIONE DEI VALORI NON DISPONIBILI AL 30 NOVEMBRE 2016	
Depositi in titoli e valori diversi presso la tesoreria statale	49.135.673.564,52
Depositi in argento e oro gestiti dal Dipartimento del Tesoro	1.103.736,59
TOTALE	49.136.777.301,11





SITUAZIONE DI BILANCIO

30 NOVEMBRE 2016

AVVERTENZE

Ai fini della consultazione della situazione di bilancio, modificata in considerazione della struttura prevista alla legge n. 94 del 3 aprile 1997 e dal decreto legislativo n. 279 del 7 agosto 1997 si fa presente quanto segue:


- a) nella parte dedicata alla gestione di competenza, accanto allo sviluppo delle previsioni, si riportano gli accertamenti d'entrata distinti in attività ordinaria di gestione e attività di accertamento e controllo e gli impegni di spesa raggruppati per macroaggregati, a secondo della tipologia di spesa;
- b) nella parte relativa alla gestione di cassa è esposto lo sviluppo delle relative autorizzazioni;
- c) le variazioni alle previsioni iniziali di bilancio vengono analizzate per tipo di variazione e per provvedimento distintamente nella fase di competenza ed in quello di cassa;
- d) gli effettivi incassi e pagamenti avvenuti dall'inizio dell'esercizio a tutto il mese di Novembre distintamente per competenza nell'anno finanziario 2016 e residui degli esercizi precedenti, sono, invece, esposti nel conto riassuntivo del Tesoro.



RIEPILOGO DELLE ENTRATE

(COMPETENZA)


ENTRATE	PREVISIONI INIZIALI DI COMPETENZA 1	VARIAZIONI A TUTTO IL MESE DI NOVEMBRE 2016 2	PREVISIONI AGGIORNATE DI COMPETENZA 3 = (1+2)	ACCERTAMENTI A TUTTO IL MESE DI NOVEMBRE 2016 4
TITOLO I - ENTRATE TRIBUTARIE	491.749.810.000,00	-4.146.668.073,00	487.603.141.927,00	411.565.442.944,22
CATEGORIA I - IMPOSTE SUL PATRIMONIO E SUL REDDITO	266.886.410.000,00	-1.812.190.000,00	265.074.220.000,00	215.449.993.944,03
Entrate derivanti dall'attività ordinaria di gestione	245.157.610.000,00	-3.293.190.000,00	241.864.420.000,00	197.752.005.056,94
Entrate derivanti dall'attività di accertamento e controllo	21.728.800.000,00	1.481.000.000,00	23.209.800.000,00	17.697.988.887,09
CATEGORIA II - TASSE ED IMPOSTE SUGLI AFFARI	165.203.400.000,00	-1.657.478.073,00	163.545.921.927,00	139.988.158.126,21
Entrate derivanti dall'attività ordinaria di gestione	146.517.400.000,00	-1.590.478.073,00	144.926.921.927,00	124.362.762.559,92
Entrate derivanti dall'attività di accertamento e controllo	18.686.000.000,00	-67.000.000,00	18.619.000.000,00	15.625.395.566,29
CATEGORIA III - IMPOSTE SULLA PRODUZIONE, SUI CONSUMI E DOGANE	35.117.000.000,00	-1.164.000.000,00	33.953.000.000,00	31.810.881.444,65
Entrate derivanti dall'attività ordinaria di gestione	35.065.000.000,00	-1.175.000.000,00	33.890.000.000,00	31.696.428.322,83
Entrate derivanti dall'attività di accertamento e controllo	52.000.000,00	11.000.000,00	63.000.000,00	114.453.121,82
CATEGORIA IV - MONOPOLI	10.894.000.000,00	66.000.000,00	10.960.000.000,00	18.936.683.160,80
Entrate derivanti dall'attività ordinaria di gestione	10.893.000.000,00	67.000.000,00	10.960.000.000,00	18.936.211.935,13
Entrate derivanti dall'attività di accertamento e controllo	1.000.000,00	-1.000.000,00	0,00	471.225,67
CATEGORIA V - LOTTO, LOTTERIE ED ALTRE ATTIVITA' DI GIUOCO	13.649.000.000,00	421.000.000,00	14.070.000.000,00	5.479.726.268,53
Entrate derivanti dall'attività ordinaria di gestione	13.563.000.000,00	474.000.000,00	14.037.000.000,00	5.444.807.098,61
Entrate derivanti dall'attività di accertamento e controllo	86.000.000,00	-53.000.000,00	33.000.000,00	34.919.169,92



RIEPILOGO DELLE ENTRATE

(COMPETENZA)


ENTRATE	PREVISIONI INIZIALI DI COMPETENZA 1	VARIAZIONI A TUTTO IL MESE DI NOVEMBRE 2016 2	PREVISIONI AGGIORNATE DI COMPETENZA 3 = (1+2)	ACCERTAMENTI A TUTTO IL MESE DI NOVEMBRE 2016 4
TITOLO II - ENTRATE EXTRA-TRIBUTARIE	72.492.856.537,00	6.423.299.372,44	78.916.155.909,44	59.313.422.012,79
CATEGORIA VI - PROVENTI SPECIALI	783.941.822,00	230.655.613,00	1.014.597.435,00	854.959.549,54
CATEGORIA VII - PROVENTI DI SERVIZI PUBBLICI MINORI	31.284.987.943,00	3.201.066.257,00	34.486.054.200,00	19.817.306.135,82
CATEGORIA VIII - PROVENTI DEI BENI DELLO STATO	373.700.000,00	-13.000.000,00	360.700.000,00	284.304.330,40
CATEGORIA IX - PRODOTTI NETTI DI AZIENDE AUTONOME ED UTILI DI GESTIONI	1.313.000.000,00	306.094.149,00	1.619.094.149,00	1.642.620.174,51
CATEGORIA X - INTERESSI SU ANTICIPAZIONI E CREDITI VARI DEL TESORO	4.699.250.000,00	-238.093.144,00	4.461.156.856,00	4.204.957.762,57
CATEGORIA XI - RICUPERI, RIMBORSI E CONTRIBUTI	31.132.584.075,00	3.037.340.121,44	34.169.924.196,44	30.479.213.052,30
CATEGORIA XII - PARTITE CHE SI COMPENSANO NELLA SPESA	2.905.392.697,00	-100.763.624,00	2.804.629.073,00	2.030.061.007,65
TITOLO III - ALIENAZIONE ED AMMORTAMENTO DI BENI PATRIMONIALI E RISCOSSIONE DI CREDITI	3.173.934.223,00	1.918.826.089,00	5.092.760.312,00	3.671.829.243,51
CATEGORIA XIII - VENDITA DI BENI ED AFFRANCAZIONE DI CANONI	833.500.000,00	892.068.851,00	1.725.568.851,00	945.748.085,49
CATEGORIA XIV - AMMORTAMENTO DI BENI PATRIMONIALI	976.000.000,00	14.405.007,00	990.405.007,00	380.405.007,00
CATEGORIA XV - RIMBORSO DI ANTICIPAZIONI E DI CREDITI VARI DEL TESORO	1.364.434.223,00	1.012.362.231,00	2.376.796.454,00	2.345.676.151,02
TITOLO IV - ACCENSIONE DI PRESTITI	256.896.150.793,00	1.200.000.000,00	258.096.150.793,00	256.729.870.982,18
ACCENSIONE DI PRESTITI	256.896.150.793,00	1.200.000.000,00	258.096.150.793,00	256.729.870.982,18
TOTALE COMPLESSIVO	824.312.751.553,00	5.395.457.388,44	829.708.208.941,44	731.380.565.182,7



RIEPILOGO DELLA SPESA PER MINISTERO / MACROAGGREGATO

(COMPETENZA)


SPESA	PREVISIONI INIZIALI DI COMPETENZA 1	VARIAZIONI A TUTTO IL MESE DI NOVEMBRE 2016 2	PREVISIONI AGGIORNATE DI COMPETENZA 3=(1+2)	IMPEGNATO A TUTTO IL MESE DI NOVEMBRE 2016 4
TITOLO I - SPESE CORRENTI	565.870.072.994,00	3.174.180.669,57	569.044.253.663,57	411.035.946.953,99
ECONOMIA E FINANZE	335.238.060.504,00	-3.791.784.614,00	331.446.275.890,00	230.016.902.648,81
FUNZIONAMENTO	22.052.156.356,00	2.023.816.532,00	24.075.972.888,00	4.432.776.291,48
INTERVENTI	205.250.720.509,00	-76.673.241,00	205.174.047.268,00	150.066.244.126,76
ONERI COMUNI DI PARTE CORRENTE	23.116.501.475,00	-1.011.500.609,00	22.105.000.866,00	15.409.263.470,87
ONERI DEL DEBITO PUBBLICO	84.818.682.164,00	-4.727.427.296,00	80.091.254.868,00	60.108.618.759,70
SVILUPPO ECONOMICO	597.053.556,00	45.436.096,57	642.489.652,57	414.724.946,87
FUNZIONAMENTO	176.973.873,00	34.711.571,41	211.685.444,41	144.420.110,16
INTERVENTI	336.203.982,00	31.061.690,00	367.265.672,00	219.274.813,83
ONERI COMUNI DI PARTE CORRENTE	33.516.814,00	-20.337.164,84	13.179.649,16	671.137,00
ONERI DEL DEBITO PUBBLICO	50.358.887,00	0,00	50.358.887,00	50.358.885,88
LAVORO E POLITICHE SOCIALI	118.011.846.955,00	230.508.361,00	118.242.355.316,00	94.018.872.191,14
FUNZIONAMENTO	439.141.043,00	41.595.982,00	480.737.025,00	294.087.123,82
INTERVENTI	117.244.532.810,00	188.989.339,00	117.433.522.149,00	93.724.784.669,44
ONERI COMUNI DI PARTE CORRENTE	328.173.102,00	-76.960,00	328.096.142,00	397,88
GIUSTIZIA	7.630.841.711,00	182.504.533,00	7.813.346.244,00	5.985.249.713,71
FUNZIONAMENTO	6.541.553.664,00	227.308.983,00	6.768.862.647,00	5.163.063.806,44
INTERVENTI	930.391.688,00	-1.132.021,00	929.259.667,00	821.957.482,46
ONERI COMUNI DI PARTE CORRENTE	158.896.359,00	-43.672.429,00	115.223.930,00	228.424,81
AFFARI ESTERI E DELLA COOPERAZIONE INTERNAZIONALE	2.263.594.593,00	379.725.482,00	2.643.320.075,00	2.324.166.916,80
FUNZIONAMENTO	849.487.421,00	66.899.033,00	916.386.454,00	734.918.660,67
INTERVENTI	1.402.699.228,00	314.061.198,00	1.716.760.426,00	1.580.133.506,40
ONERI COMUNI DI PARTE CORRENTE	11.407.944,00	-1.234.749,00	10.173.195,00	9.114.749,73



RIEPILOGO DELLA SPESA PER MINISTERO / MACROAGGREGATO

(COMPETENZA)

SPESA	PREVISIONI INIZIALI DI COMPETENZA 1	VARIAZIONI A TUTTO IL MESE DI NOVEMBRE 2016 2	PREVISIONI AGGIORNATE DI COMPETENZA 3=(1+2)	IMPEGNATO A TUTTO IL MESE DI NOVEMBRE 2016 4
ISTRUZIONE, UNIVERSITA' E RICERCA	52.671.238.830,00	488.112.542,00	53.159.351.372,00	37.086.628.072,19
FUNZIONAMENTO	44.561.677.008,00	691.139.037,00	45.252.816.045,00	33.525.343.626,98
INTERVENTI	7.885.875.937,00	-1.702.786,00	7.884.173.151,00	3.553.946.068,06
ONERI COMUNI DI PARTE CORRENTE	215.840.892,00	-201.323.709,00	14.517.183,00	0,00
ONERI DEL DEBITO PUBBLICO	7.844.993,00	0,00	7.844.993,00	7.338.377,15
INTERNO	20.611.759.958,00	2.905.027.339,00	23.516.787.297,00	19.211.270.669,68
FUNZIONAMENTO	9.836.213.314,00	517.278.765,00	10.353.492.079,00	7.686.507.735,71
INTERVENTI	10.610.927.966,00	2.414.452.886,00	13.025.380.852,00	11.442.035.711,86
ONERI COMUNI DI PARTE CORRENTE	164.618.678,00	-26.704.312,00	137.914.366,00	82.727.222,11
AMBIENTE E TUTELA DEL TERRITORIO E DEL MARE	393.227.214,00	13.436.142,00	406.663.356,00	356.667.359,19
FUNZIONAMENTO	86.299.441,00	14.994.166,50	101.293.607,50	83.056.065,93
INTERVENTI	297.178.324,00	-444.318,00	296.734.006,00	270.912.166,19
ONERI COMUNI DI PARTE CORRENTE	7.091.206,00	-1.113.706,50	5.977.499,50	40.885,27
ONERI DEL DEBITO PUBBLICO	2.658.243,00	0,00	2.658.243,00	2.658.241,80
INFRASTRUTTURE E TRASPORTI	6.879.401.592,00	175.320.646,00	7.054.722.238,00	4.501.758.293,08
FUNZIONAMENTO	1.087.651.021,00	156.598.688,00	1.244.249.709,00	961.520.271,70
INTERVENTI	5.737.161.336,00	57.659.323,00	5.794.820.659,00	3.533.264.490,86
ONERI COMUNI DI PARTE CORRENTE	54.589.235,00	-38.937.365,00	15.651.870,00	6.973.530,52
DIFESA	17.700.520.560,00	1.758.129.919,00	19.458.650.479,00	14.237.478.118,95
FUNZIONAMENTO	16.647.766.847,00	1.989.199.111,51	18.636.965.958,51	13.645.053.805,90
INTERVENTI	208.433.598,00	39.775.264,00	248.208.862,00	155.479.986,72
ONERI COMUNI DI PARTE CORRENTE	844.320.115,00	-270.844.456,51	573.475.658,49	436.944.326,33



RIEPILOGO DELLA SPESA PER MINISTERO / MACROAGGREGATO

(COMPETENZA)


SPESA	PREVISIONI INIZIALI DI COMPETENZA 1	VARIAZIONI A TUTTO IL MESE DI NOVEMBRE 2016 2	PREVISIONI AGGIORNATE DI COMPETENZA 3=(1+2)	IMPEGNATO A TUTTO IL MESE DI NOVEMBRE 2016 4
POLITICHE AGRICOLE ALIMENTARI E FORESTALI	934.578.058,00	53.263.320,00	987.841.378,00	715.029.893,73
FUNZIONAMENTO	594.462.579,00	31.978.524,00	626.441.103,00	427.336.843,39
INTERVENTI	328.492.879,00	22.467.528,00	350.960.407,00	286.540.780,94
ONERI COMUNI DI PARTE CORRENTE	11.622.600,00	-1.182.732,00	10.439.868,00	1.152.289,40
BENI E ATTIVITA' CULTURALI E TURISMO	1.703.981.482,00	52.713.859,00	1.756.695.341,00	1.331.454.258,15
FUNZIONAMENTO	796.978.666,00	82.529.435,00	879.508.101,00	651.961.132,76
INTERVENTI	742.887.467,00	19.489.524,00	762.376.991,00	679.493.125,39
ONERI COMUNI DI PARTE CORRENTE	164.115.349,00	-49.305.100,00	114.810.249,00	0,00
SALUTE	1.233.967.981,00	681.787.044,00	1.915.755.025,00	835.743.871,09
FUNZIONAMENTO	186.732.130,00	42.708.768,00	229.440.898,00	167.621.591,63
INTERVENTI	1.040.332.649,00	626.019.253,00	1.666.351.902,00	648.232.470,97
ONERI COMUNI DI PARTE CORRENTE	6.903.202,00	13.059.023,00	19.962.225,00	19.889.808,49
TITOLO II - SPESE IN CONTO CAPITALE	39.957.444.775,00	1.540.673.316,43	41.498.118.091,43	24.282.570.866,18
ECONOMIA E FINANZE	22.494.791.274,00	-637.535.493,00	21.857.255.781,00	10.783.440.432,43
ALTRE SPESE IN C/CAPITALE	3.735.419.584,00	145.817.468,00	3.881.237.052,00	1.000.919.478,33
INVESTIMENTI	14.994.131.402,00	718.817.091,00	15.712.948.493,00	8.790.801.160,03
ONERI COMUNI DI CONTO CAPITALE	3.765.240.288,00	-1.502.170.052,00	2.263.070.236,00	991.719.794,07
SVILUPPO ECONOMICO	3.948.009.379,00	1.041.252.005,43	4.989.261.384,43	4.126.523.218,50
INVESTIMENTI	3.928.390.019,00	1.043.141.340,43	4.971.531.359,43	4.121.797.875,20
ONERI COMUNI DI CONTO CAPITALE	19.619.360,00	-1.889.335,00	17.730.025,00	4.725.343,30



RIEPILOGO DELLA SPESA PER MINISTERO / MACROAGGREGATO

(COMPETENZA)


SPESA	PREVISIONI INIZIALI DI COMPETENZA 1	VARIAZIONI A TUTTO IL MESE DI NOVEMBRE 2016 2	PREVISIONI AGGIORNATE DI COMPETENZA 3=(1+2)	IMPEGNATO A TUTTO IL MESE DI NOVEMBRE 2016 4
LAVORO E POLITICHE SOCIALI	9.544.374,00	11.033.983,00	20.578.357,00	9.752.948,42
INVESTIMENTI	9.544.374,00	11.033.983,00	20.578.357,00	9.752.948,42
ONERI COMUNI DI CONTO CAPITALE	0,00	0,00	0,00	0,00
GIUSTIZIA	112.192.055,00	34.747.207,00	146.939.262,00	71.853.217,42
INVESTIMENTI	111.792.055,00	35.147.207,00	146.939.262,00	71.853.217,42
ONERI COMUNI DI CONTO CAPITALE	400.000,00	-400.000,00	0,00	0,00
AFFARI ESTERI E DELLA COOPERAZIONE INTERNAZIONALE	25.287.177,00	23.762.245,00	49.049.422,00	9.439.457,42
INVESTIMENTI	25.287.177,00	23.762.245,00	49.049.422,00	9.439.457,42
ISTRUZIONE, UNIVERSITA' E RICERCA	2.347.070.569,00	137.209.605,00	2.484.280.174,00	2.012.621.927,49
INVESTIMENTI	2.341.070.569,00	143.209.605,00	2.484.280.174,00	2.012.621.927,49
ONERI COMUNI DI CONTO CAPITALE	6.000.000,00	-6.000.000,00	0,00	0,00
INTERNO	763.653.058,00	172.901.332,00	936.554.390,00	766.865.643,95
ALTRE SPESE IN C/CAPITALE	200.000.000,00	44.122.537,00	244.122.537,00	200.122.537,00
INVESTIMENTI	563.653.058,00	127.817.400,00	691.470.458,00	566.814.958,26
ONERI COMUNI DI CONTO CAPITALE	0,00	961.395,00	961.395,00	928.148,69
AMBIENTE E TUTELA DEL TERRITORIO E DEL MARE	371.186.659,00	142.705.449,00	513.892.108,00	316.783.022,49
INVESTIMENTI	371.186.659,00	96.620.736,00	467.807.395,00	273.923.455,01
ONERI COMUNI DI CONTO CAPITALE	0,00	46.084.713,00	46.084.713,00	42.859.567,48
INFRASTRUTTURE E TRASPORTI	6.928.132.113,00	459.012.252,00	7.387.144.365,00	4.094.535.150,37
INVESTIMENTI	5.527.718.749,00	410.274.712,00	5.937.993.461,00	2.762.534.223,10
ONERI COMUNI DI CONTO CAPITALE	1.400.413.364,00	48.737.540,00	1.449.150.904,00	1.332.000.927,27
DIFESA	2.281.091.978,00	47.974.497,00	2.329.066.475,00	1.507.570.333,54
INVESTIMENTI	2.273.191.978,00	55.874.497,00	2.329.066.475,00	1.507.570.333,54
ONERI COMUNI DI CONTO CAPITALE	7.900.000,00	-7.900.000,00	0,00	0,00



RIEPILOGO DELLA SPESA PER MINISTERO / MACROAGGREGATO

(COMPETENZA)


SPESA	PREVISIONI INIZIALI DI COMPETENZA 1	VARIAZIONI A TUTTO IL MESE DI NOVEMBRE 2016 2	PREVISIONI AGGIORNATE DI COMPETENZA 3=(1+2)	IMPEGNATO A TUTTO IL MESE DI NOVEMBRE 2016 4
POLITICHE AGRICOLE ALIMENTARI E FORESTALI	295.369.786,00	49.260.366,00	344.630.152,00	238.787.296,79
INVESTIMENTI	293.169.786,00	37.768.402,00	330.938.188,00	229.133.843,90
ONERI COMUNI DI CONTO CAPITALE	2.200.000,00	11.491.964,00	13.691.964,00	9.653.452,89
BENI E ATTIVITA' CULTURALI E TURISMO	380.691.086,00	38.854.967,00	419.546.053,00	342.695.316,23
INVESTIMENTI	376.091.086,00	39.612.478,00	415.703.564,00	339.652.828,33
ONERI COMUNI DI CONTO CAPITALE	4.600.000,00	-757.511,00	3.842.489,00	3.042.487,90
SALUTE	425.267,00	19.494.901,00	19.920.168,00	1.702.901,13
INVESTIMENTI	425.267,00	18.874.759,00	19.300.026,00	1.082.759,50
ONERI COMUNI DI CONTO CAPITALE	0,00	620.142,00	620.142,00	620.141,63
TOTALE TITOLO 1 E 2	605.827.517.769,00	4.714.853.986,00	610.542.371.755,00	435.318.517.819,57
TITOLO III - RIMBORSO PASSIVITA' FINANZIARIE	218.485.233.784,00	138.800.131,00	218.624.033.915,00	148.915.808.272,90
ECONOMIA E FINANZE	218.099.739.517,00	138.799.812,00	218.238.539.329,00	148.534.014.624,18
RIMBORSO DEL DEBITO PUBBLICO	218.099.739.517,00	138.799.812,00	218.238.539.329,00	148.534.014.624,18
SVILUPPO ECONOMICO	259.551.779,00	0,00	259.551.779,00	259.551.778,04
RIMBORSO DEL DEBITO PUBBLICO	259.551.779,00	0,00	259.551.779,00	259.551.778,04
ISTRUZIONE, UNIVERSITA' E RICERCA	27.741.544,00	0,00	27.741.544,00	24.040.613,32
RIMBORSO DEL DEBITO PUBBLICO	27.741.544,00	0,00	27.741.544,00	24.040.613,32
INTERNO	44.014.432,00	0,00	44.014.432,00	44.014.430,23
RIMBORSO DEL DEBITO PUBBLICO	44.014.432,00	0,00	44.014.432,00	44.014.430,23
AMBIENTE E TUTELA DEL TERRITORIO E DEL MARE	10.492.357,00	0,00	10.492.357,00	10.492.355,77
RIMBORSO DEL DEBITO PUBBLICO	10.492.357,00	0,00	10.492.357,00	10.492.355,77
POLITICHE AGRICOLE ALIMENTARI E FORESTALI	0,00	0,00	0,00	0,00
RIMBORSO DEL DEBITO PUBBLICO	0,00	0,00	0,00	0,00



RIEPILOGO DELLA SPESA PER MINISTERO / MACROAGGREGATO

(COMPETENZA)


SPESA	PREVISIONI INIZIALI DI COMPETENZA 1	VARIAZIONI A TUTTO IL MESE DI NOVEMBRE 2016 2	PREVISIONI AGGIORNATE DI COMPETENZA 3=(1+2)	IMPEGNATO A TUTTO IL MESE DI NOVEMBRE 2016 4
BENI E ATTIVITA' CULTURALI E TURISMO	43.694.155,00	319,00	43.694.474,00	43.694.471,36
RIMBORSO DEL DEBITO PUBBLICO	43.694.155,00	319,00	43.694.474,00	43.694.471,36
TOTALE COMPLESSIVO	824.312.751.553,00	4.853.654.117,00	829.166.405.670,00	584.234.326.092,47



RIEPILOGO DELLA SPESA PER TITOLO / MACROAGGREGATO

(COMPETENZA)

SPESA	PREVISIONI INIZIALI DI COMPETENZA 1	VARIAZIONI A TUTTO IL MESE DI NOVEMBRE 2016 2	PREVISIONI AGGIORNATE DI COMPETENZA 3=(1+2)	IMPEGNATO A TUTTO IL MESE DI NOVEMBRE 2016 4
TITOLO I - SPESE CORRENTI	565.870.072.994,00	3.174.180.669,57	569.044.253.663,57	411.035.946.953,39
FUNZIONAMENTO	103.857.093.363,00	5.920.758.596,42	109.777.851.959,42	67.917.667.066,57
INTERVENTI	352.015.838.373,00	3.634.023.639,00	355.649.862.012,00	266.982.299.399,88
ONERI COMUNI DI PARTE CORRENTE	25.117.596.971,00	-1.653.174.269,85	23.464.422.701,15	15.967.006.222,41
ONERI DEL DEBITO PUBBLICO	84.879.544.287,00	-4.727.427.296,00	80.152.116.991,00	60.168.974.264,53
TITOLO II - SPESE IN CONTO CAPITALE	39.957.444.775,00	1.540.673.316,43	41.498.118.091,43	24.282.570.866,18
ALTRE SPESE IN C/CAPITALE	3.935.419.584,00	189.940.005,00	4.125.359.589,00	1.201.042.015,33
INVESTIMENTI	30.815.652.179,00	2.761.954.455,43	33.577.606.634,43	20.695.978.987,62
ONERI COMUNI DI CONTO CAPITALE	5.206.373.012,00	-1.411.221.144,00	3.795.151.868,00	2.385.549.863,23
TITOLO III - RIMBORSO PASSIVITA' FINANZIARIE	218.485.233.784,00	138.800.131,00	218.624.033.915,00	148.915.808.272,90
RIMBORSO DEL DEBITO PUBBLICO	218.485.233.784,00	138.800.131,00	218.624.033.915,00	148.915.808.272,90
TOTALE COMPLESSIVO	824.312.751.553,00	4.853.654.117,00	829.166.405.670,00	584.234.326.092,47




PREVISIONI AGGIORNATE DI COMPETENZA PER CLASSIFICAZIONE ECONOMICA / MINISTERO

(MIGLIAIA DI EURO)

MINISTERI	REDDITI DA LAVORO DIPENDENTE	CONSUMI INTERMEDI	IMPOSTE PAGATE SULLA PRODUZIONE	TRASFERIMENTI CORRENTI AD AMMINISTRAZIONI PUBBLICHE	TRASFERIMENTI CORRENTI A FAMIGLIE E ISTITUZIONI SOCIALI PRIVATE	TRASFERIMENTI CORRENTI A IMPRESE	TRASFERIMENTI CORRENTI A ESTERO
ECONOMIA E FINANZE	16.522.764,14	6.092.843,33	306.699,40	117.301.729,42	11.516.770,72	5.170.227,81	56.592,26
SVILUPPO ECONOMICO	160.309,02	59.603,63	9.427,74	179.083,60	68.261,14	55.803,20	46.367,60
LAVORO E POLITICHE SOCIALI	318.934,81	70.969,99	18.863,53	117.078.645,16	397.179,61	382,50	0,00
GIUSTIZIA	5.410.367,44	1.529.563,08	341.486,81	88.277,02	172.347,48	9.325,58	0,00
AFFARI ESTERI E DELLA COOPERAZIONE INTERNAZIONALE	715.708,02	175.671,65	11.711,51	470.366,14	25.291,10	0,00	1.242.203,75
ISTRUZIONE, UNIVERSITA' E RICERCA	41.317.455,46	1.222.633,68	2.667.252,99	7.314.025,70	42.018,39	569.935,09	2.792,42
INTERNO	8.350.879,68	1.740.519,81	521.993,20	11.724.948,68	998.631,32	25.746,19	26.688,40
AMBIENTE E TUTELA DEL TERRITORIO E DEL MARE	68.417,99	117.708,78	4.168,71	191.142,40	0,00	3.021,08	8.234,07
INFRASTRUTTURE E TRASPORTI	870.631,45	280.672,54	53.149,56	5.173.341,83	0,00	581.595,10	1.236,60
DIFESA	16.378.082,81	1.561.131,35	986.817,09	47.655,71	55.632,30	0,00	155.287,79
POLITICHE AGRICOLE ALIMENTARI E FORESTALI	541.626,52	148.757,30	34.149,17	134.706,17	2.929,35	119.058,16	438,20
BENI E ATTIVITA' CULTURALI E TURISMO	679.811,85	165.317,32	42.940,18	354.020,78	343.973,82	53.371,95	0,00
SALUTE	155.970,53	100.627,65	7.368,20	981.890,03	643.272,55	0,00	20.092,34
IN COMPLESSO	91.490.959,72	13.266.020,10	5.006.028,10	261.039.832,62	14.266.307,79	6.588.466,66	1.559.933,41
PREVISIONI INIZIALI DI COMPETENZA	88.938.200,80	11.428.401,05	4.764.194,25	253.933.923,73	13.894.501,53	6.525.980,54	1.393.946,91
VARIAZIONI APPORTATE A TUTTO NOVEMBRE 2016	2.552.758,92	1.837.619,05	241.833,85	7.105.908,90	371.806,26	62.486,13	165.986,50




MINISTERI	RISORSE PROPRIE UNIONE EUROPEA	INTERESSI PASSIVI E REDDITI DA CAPITALE	POSTE CORRETTIVE E COMPENSATIVE	AMMORTAMENTI	ALTRE USCITE CORRENTI	TOTALE TITOLO 1
ECONOMIA E FINANZE	19.100.000,00	79.401.933,91	69.966.365,20	990.405,01	5.019.944,70	331.446.275,89
SVILUPPO ECONOMICO	0,00	50.367,89	3.304,32	0,00	9.961,53	642.489,65
LAVORO E POLITICHE SOCIALI	0,00	0,00	42.000,00	0,00	315.379,71	118.242.355,32
GIUSTIZIA	0,00	1.948,58	0,00	0,00	260.030,24	7.813.346,24
AFFARI ESTERI E DELLA COOPERAZIONE INTERNAZIONALE	0,00	58,63	0,00	0,00	2.309,27	2.643.320,08
ISTRUZIONE, UNIVERSITA' E RICERCA	0,00	7.844,99	0,00	0,00	15.392,65	53.159.351,37
INTERNO	0,00	27.534,44	44.149,14	0,00	55.696,44	23.516.787,30
AMBIENTE E TUTELA DEL TERRITORIO E DEL MARE	0,00	2.658,24	0,00	0,00	11.312,07	406.663,36
INFRASTRUTTURE E TRASPORTI	0,00	208,90	7.093,12	0,00	86.793,13	7.054.722,24
DIFESA	0,00	926,00	205.157,67	0,00	67.959,77	19.458.650,48
POLITICHE AGRICOLE ALIMENTARI E FORESTALI	0,00	3,82	0,00	0,00	6.172,70	987.841,38
BENI E ATTIVITA' CULTURALI E TURISMO	0,00	13.695,24	1,55	0,00	103.562,67	1.756.695,34
SALUTE	0,00	0,00	394,44	0,00	6.139,29	1.915.755,03
IN COMPLESSO	19.100.000,00	79.507.180,64	70.268.465,43	990.405,01	5.960.654,18	569.044.253,66
PREVISIONI INIZIALI DI COMPETENZA	19.200.000,00	84.157.288,39	73.305.384,72	976.000,00	7.352.251,09	565.870.072,99
VARIAZIONI APPORTATE A TUTTO NOVEMBRE 2016	-100.000,00	-4.650.107,75	-3.036.919,29	14.405,01	-1.391.596,91	3.174.180,67




PREVISIONI AGGIORNATE DI COMPETENZA PER CLASSIFICAZIONE ECONOMICA / MINISTERO

(MIGLIAIA DI EURO)

MINISTERI	INVESTIMENTI FISSI LORDI E ACQUISITI DI TERRENI	CONTRIBUTI AGLI INVESTIMENTI	CONTRIBUTI AGLI INVESTIMENTI AD IMPRESE	CONTRIBUTI AGLI INVESTIMENTI A FAMIGLIE E ISTITUZIONI SOCIALI PRIVATE	CONTRIBUTI AGLI INVESTIMENTI IN ESTERO	ALTRI TRASFERIMENTI IN CONTO CAPITALE	ACQUISIZIONI DI ATTIVITA' FINANZIARIE
ECONOMIA E FINANZE	408.173,14	10.441.244,74	4.813.876,21	135.129,19	269.355,14	4.526.654,54	1.262.822,82
SVILUPPO ECONOMICO	131.707,07	207.621,29	3.964.479,81	0,00	484,63	17.730,03	667.238,56
LAVORO E POLITICHE SOCIALI	5.134,50	4.856,80	587,06	0,00	0,00	0,00	10.000,00
GIUSTIZIA	146.939,26	0,00	0,00	0,00	0,00	0,00	0,00
AFFARI ESTERI E DELLA COOPERAZIONE INTERNAZIONALE	49.049,42	0,00	0,00	0,00	0,00	0,00	0,00
ISTRUZIONE, UNIVERSITA' E RICERCA	47.438,25	2.073.677,25	186.318,04	5.000,00	171.846,63	0,00	0,00
INTERNO	395.760,39	339.698,34	11,72	0,00	0,00	961,40	200.122,54
AMBIENTE E TUTELA DEL TERRITORIO E DEL MARE	88.202,68	379.604,72	0,00	0,00	0,00	46.084,71	0,00
INFRASTRUTTURE E TRASPORTI	599.482,35	3.615.482,78	1.610.777,28	12.788,22	2.499,54	1.546.134,20	0,00
DIFESA	2.281.222,36	0,00	0,00	14,62	47.215,11	0,00	614,39
POLITICHE AGRICOLE ALIMENTARI E FORESTALI	109.718,04	68.079,48	153.140,67	0,00	0,00	13.691,96	0,00
BENI E ATTIVITA' CULTURALI E TURISMO	256.217,37	12.075,99	130.787,40	16.622,81	0,00	3.842,49	0,00
SALUTE	398,51	18.854,58	0,00	0,00	0,00	667,08	0,00
IN COMPLESSO	4.519.423,34	17.161.195,96	10.859.978,19	169.554,84	491.401,05	6.155.766,41	2.140.798,31
PREVISIONI INIZIALI DI COMPETENZA	3.848.729,52	16.873.360,12	9.788.453,46	162.799,57	488.512,05	7.539.013,06	1.256.577,00
VARIAZIONI APPORTATE A TUTTO NOVEMBRE 2016	670.693,82	287.835,84	1.071.524,73	6.755,27	2.889,00	-1.383.246,65	884.221,31




MINISTERI	TOTALE TITOLO 2	TOTALE TITOLO 1 E 2	PREVISIONI INIZIALI	VARIAZIONI APPORTATE A TUTTO NOVEMBRE 2016
ECONOMIA E FINANZE	21.857.255,78	353.303.531,67	357.732.851,78	-4.429.320,11
SVILUPPO ECONOMICO	4.989.261,38	5.631.751,04	4.545.062,94	1.086.688,10
LAVORO E POLITICHE SOCIALI	20.578,36	118.262.933,67	118.021.391,33	241.542,34
GIUSTIZIA	146.939,26	7.960.285,51	7.743.033,77	217.251,74
AFFARI ESTERI E DELLA COOPERAZIONE INTERNAZIONALE	49.049,42	2.692.369,50	2.288.881,77	403.487,73
ISTRUZIONE, UNIVERSITA' E RICERCA	2.484.280,17	55.643.631,55	55.018.309,40	625.322,15
INTERNO	936.554,39	24.453.341,69	21.375.413,02	3.077.928,67
AMBIENTE E TUTELA DEL TERRITORIO E DEL MARE	513.892,11	920.555,46	764.413,87	156.141,59
INFRASTRUTTURE E TRASPORTI	7.387.144,37	14.441.866,60	13.807.533,71	634.332,90
DIFESA	2.329.066,48	21.787.716,95	19.981.612,54	1.806.104,42
POLITICHE AGRICOLE ALIMENTARI E FORESTALI	344.630,15	1.332.471,53	1.229.947,84	102.523,69
BENI E ATTIVITA' CULTURALI E TURISMO	419.546,05	2.176.241,39	2.084.672,57	91.568,83
SALUTE	19.920,17	1.935.675,19	1.234.393,25	701.281,95
IN COMPLESSO	41.498.118,09	610.542.371,76	605.827.517,77	4.714.853,99
PREVISIONI INIZIALI DI COMPETENZA	39.957.444,78	605.827.517,77	605.827.517,77	
VARIAZIONI APPORTATE A TUTTO NOVEMBRE 2016	1.540.673,32	4.714.853,99		



PREVISIONI AGGIORNATE DI COMPETENZA PER DIVISIONI / MINISTERO

(MIGLIAIA DI EURO)

MINISTERI	SERVIZI GENERALI DELLE PUBBLICHE AMMINISTRAZIONI	DIFESA	ORDINE PUBBLICO E SICUREZZA	AFFARI ECONOMICI	PROTEZIONE DELL'AMBIENTE	ABITAZIONI E ASSETTO TERRITORIALE	SANITA'	ATTIVITA' RICREATIVE, CULTURALI E DI CULTO	ISTRUZIONE	PROTEZIONE SOCIALE	TOTALE TITOLO 1
ECONOMIA E FINANZE	284.638.645	63.444	2.324.480	4.669.735	150.000	735.496	7.043.556	3.339.195	0	28.481.724	331.446.276
SVILUPPO ECONOMICO	0			520.320	55.171		0	66.989			642.490
LAVORO E POLITICHE SOCIALI				22.178.832						96.063.523	118.242.355
GIUSTIZIA			7.812.870							477	7.813.346
AFFARI ESTERIE DELLA COOPERAZIONE INTERNAZIONALE	2.643.320			0							2.643.320
ISTRUZIONE, UNIVERSITA' E RICERCA	58.679			5					53.100.667		53.159.351
INTERNO	11.983.925	3.675	9.700.337	247.500	436	0	89.000	5.506	247.500	1.238.908	23.516.787
AMBIENTE E TUTELA DEL TERRITORIO E DEL MARE					402.474	4.189					406.663
INFRASTRUTTURE E TRASPORTI	136.415		677.832	5.950.453	346	229.947				59.730	7.054.722
DIFESA	9.220	16.084.639	3.280.941	5.535	796	24.461				53.060	19.458.650
POLITICHE AGRICOLE ALIMENTARI E FORESTALI	0		319.588	459.794	208.251					209	987.841
BENI E ATTIVITA' CULTURALI E TURISMO				45.982	184			1.710.530		0	1.756.695
SALUTE	20.051		11.129				1.444.595			439.980	1.915.755
IN COMPLESSO	299.490.255	16.151.758	24.127.177	34.078.155	817.656	994.093	8.577.151	5.122.231	53.348.167	126.337.611	569.044.254
PREVISIONI INIZIALI DI COMPETENZA	301.086.739	15.594.514	22.876.303	33.695.105	791.322	993.281	6.637.404	5.095.044	52.860.934	126.239.427	565.870.073
VARIAZIONI APPORTATE A TUTTO NOVEMBRE 2016	-1.596.485	557.244	1.250.874	383.051	26.335	812	1.939.747	27.187	487.233	98.183	3.174.181



PREVISIONI AGGIORNATE DI COMPETENZA PER DIVISIONI / MINISTERO

(MIGLIAIA DI EURO)


MINISTERI	SERVIZI GENERALI DELLE PUBBLICHE AMMINISTRAZIONI	DIFESA	ORDINE PUBBLICO E SICUREZZA	AFFARI ECONOMICI	PROTEZIONE DELL'AMBIENTE	ABITAZIONI E ASSETTO TERRITORIALE	SANITA'	ATTIVITA' RICREATIVE, CULTURALI E DI CULTO	ISTRUZIONE	PROTEZIONE SOCIALE	TOTALE TITOLO 2
ECONOMIA E FINANZE	5.774.691	283.384	81.772	12.144.448	7.589	1.961.336	852.592	449.854		301.590	21.857.256
SVILUPPO ECONOMICO	0			4.958.215	31.045	0	0	2			4.989.261
LAVORO E POLITICHE SOCIALI				10.527						10.051	20.578
GIUSTIZIA	0		146.939								146.939
AFFARI ESTERI E DELLA COOPERAZIONE INTERNAZIONALE	49.049			0							49.049
ISTRUZIONE, UNIVERSITA' E RICERCA	2.193.338			2.815					288.127		2.484.280
INTERNO	390.154	1.758	312.220	23.314	5.000	38.280		17	103.000	62.811	936.554
AMBIENTE E TUTELA DEL TERRITORIO E DEL MARE					481.271	32.621					513.892
INFRASTRUTTURE E TRASPORTI	132.976		136.898	5.530.095		1.587.375		0			7.387.144
DIFESA	63.828	2.235.574	29.664								2.329.066
POLITICHE AGRICOLE ALIMENTARI E FORESTALI			2.513	339.257	2.860						344.630
BENI E ATTIVITA' CULTURALI E TURISMO	0			185	2.105			417.256			419.546
SALUTE			13				19.907				19.920
IN COMPLESSO	8.604.036	2.520.716	709.821	23.008.855	529.871	3.619.612	872.499	867.129	391.127	374.452	41.498.118
PREVISIONI INIZIALI DI COMPETENZA	9.665.934	2.449.589	566.966	21.150.396	366.699	3.385.187	853.004	779.239	385.097	355.333	39.957.445
VARIAZIONI APPORTATE A TUTTO NOVEMBRE 2016	-1.061.898	71.127	142.855	1.858.459	163.172	234.425	19.495	87.890	6.030	19.119	1.540.673



PREVISIONI AGGIORNATE DI COMPETENZA PER DIVISIONI / MINISTERO

(MIGLIAIA DI EURO)

MINISTERI	SERVIZI GENERALI DELLE PUBBLICHE AMMINISTRAZIONI	ORDINE PUBBLICO E SICUREZZA	AFFARI ECONOMICI	PROTEZIONE DELL'AMBIENTE	ABITAZIONI E ASSETTO TERRITORIALE	SANITA'	ISTRUZIONE	TOTALE TITOLO 3
ECONOMIA E FINANZE	217.639.247				599.292			218.238.539
SVILUPPO ECONOMICO			259.552			0		259.552
ISTRUZIONE, UNIVERSITA' E RICERCA							27.742	27.742
INTERNO	14.788	29.227						44.014
AMBIENTE E TUTELA DEL TERRITORIO E DEL MARE				4.198	6.294			10.492
POLITICHE AGRICOLE ALIMENTARI E FORESTALI	0							0
BENI E ATTIVITA' CULTURALI E TURISMO	43.694							43.694
IN COMPLESSO	217.697.729	29.227	259.552	4.198	605.586	0	27.742	218.624.034
PREVISIONI INIZIALI DI COMPETENZA	217.588.929	29.227	259.552	4.198	605.586	0	27.742	218.485.234
VARIAZIONI APPORTATE A TUTTO NOVEMBRE 2016	138.800	0	0	0	0	0	0	138.800



PREVISIONI AGGIORNATE DI COMPETENZA PER DIVISIONI / MINISTERO

(MIGLIAIA DI EURO)

MINISTERI	SERVIZI GENERALI DELLE PUBBLICHE AMMINISTRAZIONI	DIFESA	ORDINE PUBBLICO E SICUREZZA	AFFARI ECONOMICI	PROTEZIONE DELL'AMBIENTE	ABITAZIONI E ASSETTO TERRITORIALE	SANITA'	ATTIVITA' RICREATIVE, CULTURALI E DI CULTO	ISTRUZIONE	PROTEZIONE SOCIALE	TOTALE SPESE
ECONOMIA E FINANZE	508.052.583	346.828	2.406.252	16.814.183	157.589	3.296.125	7.896.148	3.789.049	0	28.783.314	571.542.071
SVILUPPO ECONOMICO	0			5.738.086	86.216	0	0	67.001			5.891.303
LAVORO E POLITICHE SOCIALI				22.189.359						96.073.575	118.262.934
GIUSTIZIA	0		7.959.809							477	7.960.286
AFFARI ESTERI E DELLA COOPERAZIONE INTERNAZIONALE	2.692.369			0							2.692.369
ISTRUZIONE, UNIVERSITA' E RICERCA	2.252.017			2.820					53.416.536		55.671.373
INTERNO	12.388.887	5.433	10.041.784	270.814	5.436	38.280	89.000	5.524	350.500	1.301.719	24.497.356
AMBIENTE E TUTELA DEL TERRITORIO E DEL MARE					887.943	43.104					931.048
INFRASTRUTTURE E TRASPORTI	269.391		814.530	11.480.548	346	1.817.322		0		59.730	14.441.887
DIFESA	73.047	18.320.213	3.310.605	5.535	796	24.461				53.080	21.787.717
POLITICHE AGRICOLE ALIMENTARI E FORESTALI	0		322.101	799.051	211.111					209	1.332.472
BENI E ATTIVITA' CULTURALI E TURISMO	43.694			46.167	2.289			2.127.786		0	2.219.536
SALUTE	20.051		11.143				1.464.502			439.980	1.835.675
IN COMPLESSO	525.792.020	18.672.473	24.866.224	57.346.562	1.351.725	5.219.292	9.449.650	5.989.360	53.767.036	126.712.063	829.166.406
PREVISIONI INIZIALI DI COMPETENZA	528.311.602	18.044.103	23.472.496	55.105.053	1.162.219	4.984.055	7.490.408	5.874.283	53.273.773	126.594.761	824.312.752
VARIAZIONI APPORTATE A TUTTO NOVEMBRE 2016	-2.519.582	628.370	1.393.729	2.241.510	189.507	235.237	1.959.242	115.077	493.263	117.302	4.853.654



RIEPILOGO DELLE ENTRATE E DELLE SPESE

(COMPETENZA)

ENTRATE	PREVISIONI INIZIALI DI COMPETENZA 1	VARIAZIONI A TUTTO IL MESE DI NOVEMBRE 2016 2	PREVISIONI AGGIORNATE DI COMPETENZA 3 = (1+2)	ACCERTAMENTI 4
TITOLO I - ENTRATE TRIBUTARIE	491.749.810.000,00	-4.146.668.073,00	487.603.141.927,00	411.665.442.944,22
TITOLO II - ENTRATE EXTRA-TRIBUTARIE	72.492.856.537,00	6.423.299.372,44	78.916.155.909,44	59.313.422.012,79
ENTRATE CORRENTI (A)	564.242.666.537,00	2.276.631.299,44	566.519.297.836,44	470.978.864.957,01
TITOLO III - ALIENAZIONE ED AMMORTAMENTO DI BENI PATRIMONIALI E RISCOSSIONE DI CREDITI	3.173.934.223,00	1.918.826.089,00	5.092.760.312,00	3.671.829.243,51
ENTRATE FINALI (B)	567.416.600.760,00	4.195.457.388,44	571.612.058.148,44	474.650.694.200,52
DI CUI: OPERAZIONI FINANZIARIE (-)	1.364.434.223,00	1.012.362.231,00	2.376.796.454,00	2.345.676.151,02
ENTRATE FINALI NETTE (C)	566.052.166.537,00	3.183.095.157,44	569.235.261.694,44	472.305.018.049,50
TITOLO IV - ACCENSIONE DI PRESTITI	256.896.150.793,00	1.200.000.000,00	258.096.150.793,00	256.729.870.982,18
ENTRATE COMPLESSIVE	824.312.751.553,00	5.395.457.388,44	829.708.208.941,44	731.380.565.182,70




RIEPILOGO DELLE ENTRATE E DELLE SPESE

(COMPETENZA)

SPESE	PREVISIONI INIZIALI DI COMPETENZA 1	VARIAZIONI A TUTTO IL MESE DI NOVEMBRE 2016 2	PREVISIONI AGGIORNATE DI COMPETENZA 3 = (1+2)	IMPEGNI 4
TITOLO I - SPESE CORRENTI	565.870.072.994,00	3.174.180.669,57	569.044.253.663,57	411.035.946.953,39
TITOLO II - SPESE IN CONTO CAPITALE	39.957.444.775,00	1.540.673.316,43	41.498.118.091,43	24.282.570.866,18
SPESE FINALI (E)	605.827.517.769,00	4.714.853.986,00	610.542.371.755,00	435.318.517.819,57
DI CUI: OPERAZIONI FINANZIARIE (-)	1.256.577.000,00	884.221.308,00	2.140.798.308,00	1.706.698.563,15
SPESE FINALI NETTE (F)	604.570.940.769,00	3.830.632.678,00	608.401.573.447,00	433.611.819.256,42
TITOLO III - RIMBORSO PASSIVITA' FINANZIARIE	218.485.233.784,00	138.800.131,00	218.624.033.915,00	148.915.808.272,90
SPESE COMPLESSIVE (G)	824.312.751.553,00	4.853.654.117,00	829.166.405.670,00	584.234.326.092,47


RISULTATI DIFFERENZIALI	PREVISIONI INIZIALI DI COMPETENZA 1	VARIAZIONI A TUTTO IL MESE DI NOVEMBRE 2016 2	PREVISIONI AGGIORNATE DI COMPETENZA 3 = (1+2)	IMPEGNI 4
RISPARMIO PUBBLICO (A-D)	-1.627.406.457,00	-897.549.370,13	-2.524.955.827,13	59.942.918.003,62
SALDO NETTO DA FINANZIARE (B-E)	-38.410.917.009,00	-519.396.597,56	-38.930.313.606,56	39.332.176.380,95
INDEBITAMENTO NETTO (C-F)	-38.518.774.232,00	-647.537.520,56	-39.166.311.752,56	38.693.198.793,08
RICORSO AL MERCATO (B-G)	-256.896.150.793,00	-658.196.728,56	-257.554.347.521,56	-109.583.631.891,95



RIEPILOGO DELLE ENTRATE

(CASSA)


ENTRATE	PREVISIONI INIZIALI DI CASSA 1	VARIAZIONI A TUTTO IL MESE DI NOVEMBRE 2016 2	PREVISIONI AGGIORNATE DI CASSA 3 = (1+2)
TITOLO I - ENTRATE TRIBUTARIE	461.191.810.000,00	-4.085.668.073,00	457.106.141.927,00
CATEGORIA I - IMPOSTE SUL PATRIMONIO E SUL REDDITO	252.355.410.000,00	-2.242.190.000,00	250.113.220.000,00
Entrate derivanti dall'attività ordinaria di gestione	245.157.610.000,00	-3.293.190.000,00	241.864.420.000,00
Entrate derivanti dall'attività di accertamento e controllo	7.197.800.000,00	1.051.000.000,00	8.248.800.000,00
CATEGORIA II - TASSE ED IMPOSTE SUGLI AFFARI	149.176.400.000,00	-1.166.478.073,00	148.009.921.927,00
Entrate derivanti dall'attività ordinaria di gestione	146.517.400.000,00	-1.590.478.073,00	144.926.921.927,00
Entrate derivanti dall'attività di accertamento e controllo	2.659.000.000,00	424.000.000,00	3.083.000.000,00
CATEGORIA III - IMPOSTE SULLA PRODUZIONE, SUI CONSUMI E DOGANE	35.117.000.000,00	-1.164.000.000,00	33.953.000.000,00
Entrate derivanti dall'attività ordinaria di gestione	35.065.000.000,00	-1.175.000.000,00	33.890.000.000,00
Entrate derivanti dall'attività di accertamento e controllo	52.000.000,00	11.000.000,00	63.000.000,00
CATEGORIA IV - MONOPOLI	10.894.000.000,00	66.000.000,00	10.960.000.000,00
Entrate derivanti dall'attività ordinaria di gestione	10.893.000.000,00	67.000.000,00	10.960.000.000,00
Entrate derivanti dall'attività di accertamento e controllo	1.000.000,00	-1.000.000,00	0,00
CATEGORIA V - LOTTO, LOTTERIE ED ALTRE ATTIVITA' DI GIUOCO	13.649.000.000,00	421.000.000,00	14.070.000.000,00
Entrate derivanti dall'attività ordinaria di gestione	13.563.000.000,00	474.000.000,00	14.037.000.000,00
Entrate derivanti dall'attività di accertamento e controllo	86.000.000,00	-53.000.000,00	33.000.000,00



RIEPILOGO DELLE ENTRATE

(CASSA)


ENTRATE	PREVISIONI INIZIALI DI CASSA 1	VARIAZIONI A TUTTO IL MESE DI NOVEMBRE 2016 2	PREVISIONI AGGIORNATE DI CASSA 3 = (1+2)
TITOLO II - ENTRATE EXTRA-TRIBUTARIE	54.748.181.537,00	6.421.001.982,44	61.169.183.519,44
CATEGORIA VI - PROVENTI SPECIALI	783.941.822,00	230.655.613,00	1.014.597.435,00
CATEGORIA VII - PROVENTI DI SERVIZI PUBBLICI MINORI	23.201.912.943,00	3.200.866.257,00	26.402.779.200,00
CATEGORIA VIII - PROVENTI DEI BENI DELLO STATO	377.700.000,00	-15.000.000,00	362.700.000,00
CATEGORIA IX - PRODOTTI NETTI DI AZIENDE AUTONOME ED UTILI DI GESTIONI	1.313.000.000,00	306.094.149,00	1.619.094.149,00
CATEGORIA X - INTERESSI SU ANTICIPAZIONI E CREDITI VARI DEL TESORO	2.378.250.000,00	-238.093.144,00	2.140.156.856,00
CATEGORIA XI - RICUPERI, RIMBORSI E CONTRIBUTI	23.787.984.075,00	3.037.242.731,44	26.825.226.806,44
CATEGORIA XII - PARTITE CHE SI COMPENSANO NELLA SPESA	2.905.392.697,00	-100.763.624,00	2.804.629.073,00
TITOLO III - ALIENAZIONE ED AMMORTAMENTO DI BENI PATRIMONIALI E RISCOSSIONE DI CREDITI	3.173.934.223,00	1.918.826.089,00	5.092.760.312,00
CATEGORIA XIII - VENDITA DI BENI ED AFFRANCAZIONE DI CANONI	833.500.000,00	892.056.851,00	1.725.558.851,00
CATEGORIA XIV - AMMORTAMENTO DI BENI PATRIMONIALI	976.000.000,00	14.405.007,00	990.405.007,00
CATEGORIA XV - RIMBORSO DI ANTICIPAZIONI E DI CREDITI VARI DEL TESORO	1.364.434.223,00	1.012.362.231,00	2.376.796.454,00
TITOLO IV - ACCENSIONE DI PRESTITI	320.732.948.961,00	1.200.000.000,00	321.932.948.961,00
ACCENSIONE DI PRESTITI	320.732.948.961,00	1.200.000.000,00	321.932.948.961,00
TOTALE COMPLESSIVO	839.846.874.721,00	5.454.159.998,44	845.301.034.719,44



RIEPILOGO DELLA SPESA PER MINISTERO / MACROAGGREGATO

(CASSA)


SPESA	PREVISIONI INIZIALI DI CASSA 1	VARIAZIONI A TUTTO IL MESE DI NOVEMBRE 2016 2	PREVISIONI AGGIORNATE DI CASSA 3=(1+2)
TITOLO I - SPESE CORRENTI	579.363.951,913,00	4.298.407,733,41	583.662.359.646,41
ECONOMIA E FINANZE	346.505.211.066,00	-5.795.104,718,38	340.710.106.347,62
FUNZIONAMENTO	22.058.087.576,00	2.133.912.314,69	24.191.999.890,69
INTERVENTI	207.675.785.273,00	1.299.231.994,22	208.975.017.267,22
ONERI COMUNI DI PARTE CORRENTE	31.952.656.053,00	-4.639.084.618,00	27.313.571.435,00
ONERI DEL DEBITO PUBBLICO	84.818.682.164,00	-4.589.164.409,29	80.229.517.754,71
SVILUPPO ECONOMICO	600.059.556,00	506.116.327,87	1.106.175.883,87
FUNZIONAMENTO	179.973.873,00	62.393.542,71	242.367.415,71
INTERVENTI	336.209.982,00	463.101.976,00	799.311.958,00
ONERI COMUNI DI PARTE CORRENTE	33.516.814,00	-19.379.190,84	14.137.623,16
ONERI DEL DEBITO PUBBLICO	50.358.887,00	0,00	50.358.887,00
LAVORO E POLITICHE SOCIALI	119.040.418.911,00	1.362.580.724,61	120.402.999.635,61
FUNZIONAMENTO	442.298.682,00	48.393.165,33	490.691.847,33
INTERVENTI	118.269.947.127,00	1.314.264.519,28	119.584.211.646,28
ONERI COMUNI DI PARTE CORRENTE	328.173.102,00	-76.960,00	328.096.142,00
GIUSTIZIA	7.684.102.306,00	434.410.524,00	8.118.512.830,00
FUNZIONAMENTO	6.569.514.259,00	367.811.654,00	6.937.325.913,00
INTERVENTI	955.691.688,00	130.271.299,00	1.085.962.987,00
ONERI COMUNI DI PARTE CORRENTE	158.896.359,00	-63.672.429,00	95.223.930,00
AFFARI ESTERI E DELLA COOPERAZIONE INTERNAZIONALE	2.263.594.593,00	524.109.704,93	2.787.704.297,93
FUNZIONAMENTO	849.487.421,00	81.212.034,03	930.699.455,03
INTERVENTI	1.402.699.228,00	441.722.099,81	1.844.421.327,81
ONERI COMUNI DI PARTE CORRENTE	11.407.944,00	1.175.571,09	12.583.515,09



RIEPILOGO DELLA SPESA PER MINISTERO / MACROAGGREGATO

(CASSA)


SPESA	PREVISIONI INIZIALI DI CASSA 1	VARIAZIONI A TUTTO IL MESE DI NOVEMBRE 2016 2	PREVISIONI AGGIORNATE DI CASSA 3=(1+2)
ISTRUZIONE, UNIVERSITA' E RICERCA	53.044.517.047,00	1.083.163.603,37	54.127.680.650,37
FUNZIONAMENTO	44.699.327.790,00	1.172.320.420,79	45.871.648.210,79
INTERVENTI	8.121.429.724,00	112.075.845,58	8.233.505.569,58
ONERI COMUNI DI PARTE CORRENTE	215.914.540,00	-201.362.357,00	14.552.183,00
ONERI DEL DEBITO PUBBLICO	7.844.993,00	129.694,00	7.974.687,00
INTERNO	20.760.480.409,00	3.128.630.479,16	23.889.110.888,16
FUNZIONAMENTO	9.848.068.520,00	671.566.411,99	10.519.634.931,99
INTERVENTI	10.747.793.211,00	2.483.419.709,17	13.231.212.920,17
ONERI COMUNI DI PARTE CORRENTE	164.618.678,00	-26.355.642,00	138.263.036,00
AMBIENTE E TUTELA DEL TERRITORIO E DEL MARE	393.227.214,00	18.530.471,76	411.757.685,76
FUNZIONAMENTO	86.299.441,00	17.156.824,20	103.456.265,20
INTERVENTI	297.178.324,00	2.562.696,68	299.741.020,68
ONERI COMUNI DI PARTE CORRENTE	7.091.206,00	-1.189.049,12	5.902.156,88
ONERI DEL DEBITO PUBBLICO	2.658.243,00	0,00	2.658.243,00
INFRASTRUTTURE E TRASPORTI	6.879.717.410,00	144.151.119,11	7.023.868.529,11
FUNZIONAMENTO	1.087.966.833,00	183.183.585,06	1.271.150.418,06
INTERVENTI	5.737.161.342,00	-240.243,46	5.736.921.098,54
ONERI COMUNI DI PARTE CORRENTE	54.589.235,00	-38.792.222,49	15.797.012,51
DIFESA	17.851.481.157,00	1.861.976.976,00	19.713.458.133,00
FUNZIONAMENTO	16.798.286.027,00	2.083.403.940,51	18.881.689.967,51
INTERVENTI	208.875.015,00	44.142.619,00	253.017.634,00
ONERI COMUNI DI PARTE CORRENTE	844.320.115,00	-265.569.583,51	578.750.531,49



RIEPILOGO DELLA SPESA PER MINISTERO / MACROAGGREGATO

(CASSA)


SPESA	PREVISIONI INIZIALI DI CASSA 1	VARIAZIONI A TUTTO IL MESE DI NOVEMBRE 2016 2	PREVISIONI AGGIORNATE DI CASSA 3=(1+2)
POLITICHE AGRICOLE ALIMENTARI E FORESTALI	961.451.017,00	79.990.617,81	1.041.441.634,81
FUNZIONAMENTO	598.777.077,00	40.933.010,49	639.710.087,49
INTERVENTI	351.041.340,00	41.090.339,32	392.131.679,32
ONERI COMUNI DI PARTE CORRENTE	11.632.600,00	-2.032.732,00	9.599.868,00
BENI E ATTIVITA' CULTURALI E TURISMO	1.787.611.569,00	94.403.560,17	1.882.015.129,17
FUNZIONAMENTO	804.276.119,00	116.509.016,85	920.785.135,85
INTERVENTI	819.220.101,00	27.199.643,32	846.419.744,32
ONERI COMUNI DI PARTE CORRENTE	164.115.349,00	-49.305.100,00	114.810.249,00
SALUTE	1.592.079.658,00	855.448.343,00	2.447.528.001,00
FUNZIONAMENTO	188.365.683,00	58.651.747,57	247.017.430,57
INTERVENTI	1.396.810.773,00	783.737.572,43	2.180.548.345,43
ONERI COMUNI DI PARTE CORRENTE	6.903.202,00	13.059.023,00	19.962.225,00
TITOLO II - SPESE IN CONTO CAPITALE	41.997.689.024,00	8.263.400.204,59	50.261.089.228,59
ECONOMIA E FINANZE	23.195.127.375,00	5.341.862.758,38	28.536.990.133,38
ALTRE SPESE IN C/CAPITALE	3.735.419.584,00	1.448.370.694,00	5.183.790.278,00
INVESTIMENTI	15.619.884.186,00	5.206.197.477,47	20.826.081.663,47
ONERI COMUNI DI CONTO CAPITALE	3.839.823.605,00	-1.312.705.413,09	2.527.118.191,91
SVILUPPO ECONOMICO	4.060.221.755,00	1.195.697.712,13	5.255.919.467,13
INVESTIMENTI	4.040.602.395,00	1.197.583.647,13	5.238.186.042,13
ONERI COMUNI DI CONTO CAPITALE	19.619.360,00	-1.885.935,00	17.733.425,00



RIEPILOGO DELLA SPESA PER MINISTERO / MACROAGGREGATO

(CASSA)

SPESA	PREVISIONI INIZIALI DI CASSA 1	VARIAZIONI A TUTTO IL MESE DI NOVEMBRE 2016 2	PREVISIONI AGGIORNATE DI CASSA 3=(1+2)
LAVORO E POLITICHE SOCIALI	9.544.374,00	12.348.390,39	21.892.764,39
INVESTIMENTI	9.544.374,00	12.348.390,39	21.892.764,39
ONERI COMUNI DI CONTO CAPITALE	0,00	0,00	0,00
GIUSTIZIA	125.192.055,00	108.904.707,00	234.096.762,00
INVESTIMENTI	124.792.055,00	109.304.707,00	234.096.762,00
ONERI COMUNI DI CONTO CAPITALE	400.000,00	-400.000,00	0,00
AFFARI ESTERI E DELLA COOPERAZIONE INTERNAZIONALE	25.287.177,00	-100.524,93	25.186.652,07
INVESTIMENTI	25.287.177,00	-100.524,93	25.186.652,07
ISTRUZIONE, UNIVERSITA' E RICERCA	2.688.282.594,00	372.498.007,63	3.060.780.601,63
INVESTIMENTI	2.632.282.594,00	378.498.007,63	3.010.780.601,63
ONERI COMUNI DI CONTO CAPITALE	56.000.000,00	-6.000.000,00	50.000.000,00
INTERNO	806.808.783,00	211.036.571,84	1.017.845.354,84
ALTRE SPESE IN C/CAPITALE	200.000.000,00	81.150.882,00	281.150.882,00
INVESTIMENTI	606.808.783,00	128.924.294,84	735.733.077,84
ONERI COMUNI DI CONTO CAPITALE	0,00	961.395,00	961.395,00
AMBIENTE E TUTELA DEL TERRITORIO E DEL MARE	371.186.659,00	211.908.657,24	583.095.316,24
INVESTIMENTI	371.186.659,00	165.575.067,91	536.761.726,91
ONERI COMUNI DI CONTO CAPITALE	0,00	46.333.589,33	46.333.589,33
INFRASTRUTTURE E TRASPORTI	7.571.977.057,00	573.623.010,89	8.145.600.067,89
INVESTIMENTI	6.171.563.693,00	528.678.500,31	6.700.242.193,31
ONERI COMUNI DI CONTO CAPITALE	1.400.413.364,00	44.944.510,58	1.445.357.874,58
DIFESA	2.284.236.695,00	109.487.524,00	2.393.724.219,00
INVESTIMENTI	2.276.336.695,00	117.387.524,00	2.393.724.219,00
ONERI COMUNI DI CONTO CAPITALE	7.900.000,00	-7.900.000,00	0,00




RIEPILOGO DELLA SPESA PER MINISTERO / MACROAGGREGATO

(CASSA)

SPESA	PREVISIONI INIZIALI DI CASSA 1	VARIAZIONI A TUTTO IL MESE DI NOVEMBRE 2016 2	PREVISIONI AGGIORNATE DI CASSA 3=(1+2)
POLITICHE AGRICOLE ALIMENTARI E FORESTALI	345.453.728,00	100.077.758,19	445.531.486,19
INVESTIMENTI	343.193.728,00	83.854.993,73	427.048.721,73
ONERI COMUNI DI CONTO CAPITALE	2.260.000,00	16.222.764,46	18.482.764,46
BENI E ATTIVITA' CULTURALI E TURISMO	513.945.505,00	5.667.148,83	519.612.653,83
INVESTIMENTI	509.344.079,00	6.426.085,83	515.770.164,83
ONERI COMUNI DI CONTO CAPITALE	4.601.426,00	-758.937,00	3.842.489,00
SALUTE	425.267,00	20.388.483,00	20.813.750,00
INVESTIMENTI	425.267,00	19.768.341,00	20.193.608,00
ONERI COMUNI DI CONTO CAPITALE	0,00	620.142,00	620.142,00
TOTALE TITOLO 1 E 2	621.361.640.937,00	12.561.807.938,00	633.923.448.875,00

TITOLO III - RIMBORSO PASSIVITA' FINANZIARIE	218.485.233.784,00	3.250.572.738,00	221.735.806.522,00
ECONOMIA E FINANZE	218.099.739.517,00	3.233.814.370,00	221.333.553.887,00
RIMBORSO DEL DEBITO PUBBLICO	218.099.739.517,00	3.233.814.370,00	221.333.553.887,00
SVILUPPO ECONOMICO	259.551.779,00	0,00	259.551.779,00
RIMBORSO DEL DEBITO PUBBLICO	259.551.779,00	0,00	259.551.779,00
ISTRUZIONE, UNIVERSITA' E RICERCA	27.741.544,00	9.758.049,00	37.499.593,00
RIMBORSO DEL DEBITO PUBBLICO	27.741.544,00	9.758.049,00	37.499.593,00
INTERNO	44.014.432,00	7.000.000,00	51.014.432,00
RIMBORSO DEL DEBITO PUBBLICO	44.014.432,00	7.000.000,00	51.014.432,00
AMBIENTE E TUTELA DEL TERRITORIO E DEL MARE	10.492.357,00	0,00	10.492.357,00
RIMBORSO DEL DEBITO PUBBLICO	10.492.357,00	0,00	10.492.357,00
POLITICHE AGRICOLE ALIMENTARI E FORESTALI	0,00	0,00	0,00
RIMBORSO DEL DEBITO PUBBLICO	0,00	0,00	0,00



RIEPILOGO DELLA SPESA PER MINISTERO / MACROAGGREGATO

(CASSA)


SPESE	PREVISIONI INIZIALI DI CASSA 1	VARIAZIONI A TUTTO IL MESE DI NOVEMBRE 2016 2	PREVISIONI AGGIORNATE DI CASSA 3=(1+2)
BENI E ATTIVITA' CULTURALI E TURISMO	43.694.155,00	319,00	43.694.474,00
RIMBORSO DEL DEBITO PUBBLICO	43.694.155,00	319,00	43.694.474,00
TOTALE COMPLESSIVO	839.846.874.721,00	15.812.380.676,00	855.659.255.397,00



RIEPILOGO DELLA SPESA PER TITOLO / MACROAGGREGATO

(CASSA)


SPESA	PREVISIONI INIZIALI DI CASSA 1	VARIAZIONI A TUTTO IL MESE DI NOVEMBRE 2016 2	PREVISIONI AGGIORNATE DI CASSA 3=(1+2)
TITOLO I - SPESE CORRENTI	579.363.951.913,00	4.298.407.733,41	583.662.359.646,41
FUNZIONAMENTO	104.210.729.301,00	7.037.447.668,22	111.248.176.969,22
INTERVENTI	356.319.843.128,00	7.142.580.070,35	363.462.423.198,35
ONERI COMUNI DI PARTE CORRENTE	33.953.835.197,00	-5.292.585.289,87	28.661.249.907,13
ONERI DEL DEBITO PUBBLICO	84.879.544.287,00	-4.589.034.715,29	80.290.509.571,71
TITOLO II - SPESE IN CONTO CAPITALE	41.997.689.024,00	8.263.400.204,59	50.261.089.228,59
ALTRE SPESE IN C/CAPITALE	3.935.419.584,00	1.529.521.576,00	5.464.941.160,00
INVESTIMENTI	32.731.251.685,00	7.954.446.512,31	40.685.698.197,31
ONERI COMUNI DI CONTO CAPITALE	5.331.017.755,00	-1.220.567.883,72	4.110.449.871,28
TITOLO III - RIMBORSO PASSIVITA' FINANZIARIE	218.485.233.784,00	3.250.572.738,00	221.735.806.522,00
RIMBORSO DEL DEBITO PUBBLICO	218.485.233.784,00	3.250.572.738,00	221.735.806.522,00
TOTALE COMPLESSIVO	839.846.874.721,00	15.812.380.676,00	855.659.255.397,00



PREVISIONI AGGIORNATE DI CASSA PER CLASSIFICAZIONE ECONOMICA / MINISTERO

(MIGLIAIA DI EURO)

MINISTERI	REDDITI DA LAVORO DIPENDENTE	CONSUMI INTERMEDI	IMPOSTE PAGATE SULLA PRODUZIONE	TRASFERIMENTI CORRENTI AD AMMINISTRAZIONI PUBBLICHE	TRASFERIMENTI CORRENTI A FAMIGLIE E ISTITUZIONI SOCIALI PRIVATE	TRASFERIMENTI CORRENTI A IMPRESE	TRASFERIMENTI CORRENTI A ESTERO
ECONOMIA E FINANZE	16.581.504,29	6.263.837,56	310.719,64	119.815.324,13	11.532.649,68	6.464.216,01	56.653,54
SVILUPPO ECONOMICO	161.510,68	67.589,55	9.427,74	274.150,11	69.182,63	392.808,16	46.341,70
LAVORO E POLITICHE SOCIALI	317.685,15	81.550,60	18.864,13	118.785.296,06	841.537,49	529,34	0,00
GIUSTIZIA	5.403.110,29	1.737.124,18	341.486,81	160.277,02	181.466,41	9.325,58	0,00
AFFARI ESTERI E DELLA COOPERAZIONE INTERNAZIONALE	713.180,38	194.344,94	11.711,51	604.035,79	25.581,63	0,00	1.236.582,15
ISTRUZIONE, UNIVERSITA' E RICERCA	41.380.575,33	1.747.988,69	2.667.252,99	7.610.586,07	43.257,37	627.179,35	2.994,89
INTERNO	8.384.691,71	1.877.272,82	522.617,13	11.791.162,95	1.102.866,03	46.075,34	32.101,99
AMBIENTE E TUTELA DEL TERRITORIO E DEL MARE	68.174,35	137.406,76	4.168,71	176.782,39	0,00	3.021,08	8.234,07
INFRASTRUTTURE E TRASPORTI	876.588,34	300.130,59	53.149,56	5.158.275,89	0,00	539.429,11	1.248,70
DIFESA	16.526.300,96	1.657.861,49	991.851,81	47.655,71	57.105,14	0,00	155.287,79
POLITICHE AGRICOLE ALIMENTARI E FORESTALI	545.988,53	173.502,88	34.337,64	147.388,56	3.113,38	130.336,37	438,20
BENI E ATTIVITA' CULTURALI E TURISMO	683.063,38	204.300,51	43.163,46	401.436,10	357.204,40	75.302,99	0,00
SALUTE	159.891,49	119.479,63	7.627,72	1.142.086,50	991.814,01	0,00	20.092,34
IN COMPLESSO	91.802.264,88	14.562.390,41	5.016.378,85	266.114.457,29	15.205.778,15	8.288.223,34	1.559.975,36
PREVISIONI INIZIALI DI CASSA	89.069.689,57	11.656.673,76	4.768.207,47	257.680.090,80	14.363.317,23	6.610.922,43	1.393.946,91
VARIAZIONI APPORTATE A TUTTO NOVEMBRE 2016	2.732.575,31	2.905.716,65	248.171,37	8.434.366,49	842.460,93	1.677.300,91	166.028,45




MINISTERI	RISORSE PROPRIE UNIONE EUROPEA	INTERESSI PASSIVI E REDDITI DA CAPITALE	POSTE CORRETTIVE E COMPENSATIVE	AMMORTAMENTI	ALTRE USCITE CORRENTI	TOTALE TITOLO 1
ECONOMIA E FINANZE	19.100.000,00	79.540.224,02	69.882.994,40	990.405,01	10.171.578,07	340.710.106,35
SVILUPPO ECONOMICO	0,00	50.380,29	22.819,38	0,00	11.965,64	1.106.175,88
LAVORO E POLITICHE SOCIALI	0,00	33,97	42.000,00	0,00	315.502,90	120.402.999,64
GIUSTIZIA	0,00	1.975,88	0,00	0,00	283.746,66	8.118.512,83
AFFARI ESTERI E DELLA COOPERAZIONE INTERNAZIONALE	0,00	58,63	0,00	0,00	2.209,27	2.787.704,30
ISTRUZIONE, UNIVERSITA' E RICERCA	0,00	8.328,91	0,00	0,00	39.517,04	54.127.680,65
INTERNO	0,00	27.768,19	44.149,14	0,00	60.405,59	23.889.110,89
AMBIENTE E TUTELA DEL TERRITORIO E DEL MARE	0,00	2.658,24	0,00	0,00	11.312,07	411.757,69
INFRASTRUTTURE E TRASPORTI	0,00	208,90	7.402,57	0,00	87.434,87	7.023.868,53
DIFESA	0,00	933,17	205.163,66	0,00	71.298,41	19.713.488,13
POLITICHE AGRICOLE ALIMENTARI E FORESTALI	0,00	12,36	0,00	0,00	6.323,71	1.041.441,63
BENI E ATTIVITA' CULTURALI E TURISMO	0,00	13.720,05	1,55	0,00	103.822,69	1.882.015,13
SALUTE	0,00	0,00	396,82	0,00	6.139,29	2.447.528,00
IN COMPLESSO	19.100.000,00	79.646.302,60	70.204.927,53	990.405,01	11.171.256,23	583.662.359,65
PREVISIONI INIZIALI DI CASSA	19.200.000,00	84.157.683,61	73.305.384,72	976.000,00	16.182.035,42	579.363.951,91
VARIAZIONI APPORTATE A TUTTO NOVEMBRE 2016	-100.000,00	-4.511.381,02	-3.100.457,19	14.405,01	-5.010.779,19	4.298.407,73




PREVISIONI AGGIORNATE DI CASSA PER CLASSIFICAZIONE ECONOMICA / MINISTERO

(MIGLIAIA DI EURO)

MINISTERI	INVESTIMENTI FISSI LORDI E ACQUISTI DI TERRENI	CONTRIBUTI AGLI INVESTIMENTI	CONTRIBUTI AGLI INVESTIMENTI AD IMPRESE	CONTRIBUTI AGLI INVESTIMENTI A FAMIGLIE E ISTITUZIONI SOCIALI PRIVATE	CONTRIBUTI AGLI INVESTIMENTI A ESTERO	ALTRI TRASFERIMENTI IN CONTO CAPITALE	ACQUISIZIONI DI 'ATTIVITA' FINANZIARIE
ECONOMIA E FINANZE	496.865,88	11.212.097,76	6.810.772,08	135.129,19	541.355,14	4.732.178,01	4.608.592,06
SVILUPPO ECONOMICO	144.695,08	227.467,86	4.172.767,26	0,00	484,63	17.888,43	692.616,22
LAVORO E POLITICHE SOCIALI	6.448,91	4.856,80	587,06	0,00	0,00	0,00	10.000,00
GIUSTIZIA	234.096,76	0,00	0,00	0,00	0,00	0,00	0,00
AFFARI ESTERI E DELLA COOPERAZIONE INTERNAZIONALE	25.186,65	0,00	0,00	0,00	0,00	0,00	0,00
ISTRUZIONE, UNIVERSITA' E RICERCA	52.593,39	2.454.745,18	326.595,40	5.000,00	171.846,63	50.000,00	0,00
INTERNO	424.391,40	382.028,83	11,72	0,00	0,00	11.290,87	200.122,54
AMBIENTE E TUTELA DEL TERRITORIO E DEL MARE	151.042,45	353.022,25	0,00	0,00	32.697,02	46.333,59	0,00
INFRASTRUTTURE E TRASPORTI	920.154,82	3.640.158,64	1.957.480,96	8.184,97	2.499,54	1.617.121,14	0,00
DIFESA	2.345.247,67	0,00	0,00	14,62	47.847,54	0,00	614,39
POLITICHE AGRICOLE ALIMENTARI E FORESTALI	154.566,96	93.046,01	179.435,75	0,00	0,00	18.482,76	0,00
BENI E ATTIVITA' CULTURALI E TURISMO	253.747,13	96.513,30	144.386,91	21.122,82	0,00	3.842,49	0,00
SALUTE	1.292,09	18.854,58	0,00	0,00	0,00	667,08	0,00
IN COMPLESSO	5.210.329,19	18.482.791,21	13.592.037,14	169.451,60	796.730,50	6.497.804,38	5.511.945,21
PREVISIONI INIZIALI DI CASSA	4.267.841,53	16.576.478,96	10.275.425,36	158.196,32	488.512,05	7.669.657,81	2.561.577,00
VARIAZIONI APPORTATE A TUTTO NOVEMBRE 2016	942.487,66	1.906.312,25	3.316.611,78	11.255,28	308.218,46	-1.171.853,43	2.950.368,21




MINISTERI	TOTALE TITOLO 2	TOTALE TITOLO 1 E 2	PREVISIONI INIZIALI	VARIAZIONI APPORTATE A TUTTO NOVEMBRE 2016
ECONOMIA E FINANZE	28.536.990,13	369.247.096,48	369.700.338,44	-453.241,96
SVILUPPO ECONOMICO	5.255.919,47	6.362.095,35	4.660.281,31	1.701.814,04
LAVORO E POLITICHE SOCIALI	21.892,76	120.424.892,40	119.049.963,29	1.374.929,12
GIUSTIZIA	234.096,76	8.352.609,59	7.809.294,36	543.315,23
AFFARI ESTERI E DELLA COOPERAZIONE INTERNAZIONALE	25.186,65	2.812.890,95	2.288.881,77	524.009,18
ISTRUZIONE, UNIVERSITA' E RICERCA	3.060.780,60	57.188.461,25	55.732.799,64	1.455.661,61
INTERNO	1.017.845,35	24.906.956,24	21.567.289,19	3.339.667,05
AMBIENTE E TUTELA DEL TERRITORIO E DEL MARE	583.095,32	994.853,00	764.413,87	230.439,13
INFRASTRUTTURE E TRASPORTI	8.145.600,07	15.169.468,60	14.451.694,47	717.774,13
DIFESA	2.393.724,22	22.107.182,35	20.135.717,85	1.971.464,50
POLITICHE AGRICOLE ALIMENTARI E FORESTALI	445.531,49	1.486.973,12	1.306.904,75	180.068,38
BENI E ATTIVITA' CULTURALI E TURISMO	519.612,65	2.401.627,78	2.301.557,07	100.070,71
SALUTE	20.813,75	2.468.341,75	1.592.504,93	875.836,83
IN COMPLESSO	50.261.089,23	633.923.448,88	621.361.640,94	12.561.807,94
PREVISIONI INIZIALI DI CASSA	41.997.689,02	621.361.640,94	621.361.640,94	
VARIAZIONI APPORTATE A TUTTO NOVEMBRE 2016	8.263.400,20	12.561.807,94		



PREVISIONI AGGIORNATE DI CASSA PER DIVISIONI / MINISTERO

(MIGLIAIA DI EURO)


MINISTERI	SERVIZI GENERALI DELLE PUBBLICHE AMMINISTRAZIONI	DIFESA	ORDINE PUBBLICO E SICUREZZA	AFFARI ECONOMICI	PROTEZIONE DELL'AMBIENTE	ABITAZIONI E ASSETTO TERRITORIALE	SANITA'	ATTIVITA' RICREATIVE CULTURALI E DI CULTO	ISTRUZIONE	PROTEZIONE SOCIALE	TOTALE TITOLO 1
ECONOMIA E FINANZE	291.612.026	63.444	2.358.942	5.217.959	300.000	735.496	8.043.556	3.351.911	14.385	29.012.366	340.710.106
SVILUPPO ECONOMICO	0		643.906	323.876			0	138.394			1.106.176
LAVORO E POLITICHE SOCIALI				22.328.316						98.074.683	120.403.000
GIUSTIZIA			8.118.006							507	8.118.513
AFFARI ESTERI E DELLA COOPERAZIONE INTERNAZIONALE	2.787.704			0							2.787.704
ISTRUZIONE, UNIVERSITA' E RICERCA	125.808			5					54.001.867		54.127.681
INTERNO	11.976.934	3.714	9.865.783	256.046	436	39.880	89.000	5.533	247.500	1.404.286	23.889.111
AMBIENTE E TUTELA DEL TERRITORIO E DEL MARE					407.569	4.189					411.758
INFRASTRUTTURE E TRASPORTI	137.608		691.844	5.891.090	346	243.251				59.730	7.023.869
DIFESA	9.220	16.273.297	3.344.377	7.681	1.362	24.461				53.060	19.713.458
POLITICHE AGRICOLE ALIMENTARI E FORESTALI	0		324.806	502.837	213.590					209	1.041.442
BENI E ATTIVITA' CULTURALI E TURISMO				64.971	264			1.816.780		0	1.882.015
SALUTE	20.051		12.153							790.805	2.447.528
IN COMPLESSO	306.689.351	16.340.456	24.715.912	34.912.812	1.247.441	1.047.277	9.757.075	5.312.618	54.263.752	129.395.666	583.662.360
PREVISIONI INIZIALI DI CASSA	311.307.068	15.689.063	22.866.675	33.853.891	792.427	993.100	7.640.091	5.178.675	53.248.117	127.674.845	579.363.952
VARIAZIONI APPORTATE A TUTTO NOVEMBRE 2016	-4.637.717	651.393	1.729.237	1.058.921	455.014	54.178	2.116.984	133.942	1.015.636	1.720.821	4.298.408



PREVISIONI AGGIORNATE DI CASSA PER DIVISIONI / MINISTERO

(MIGLIAIA DI EURO)


MINISTERI	SERVIZI GENERALI DELLE PUBBLICHE AMMINISTRAZIONI	DIFESA	ORDINE PUBBLICO E SICUREZZA	AFFARI ECONOMICI	PROTEZIONE DELL'AMBIENTE	ABITAZIONI E ASSETTO TERRITORIALE	SANITA'	ATTIVITA' RICREATIVE CULTURALI E DI CULTO	ISTRUZIONE	PROTEZIONE SOCIALE	TOTALE TITOLO 2
ECONOMIA E FINANZE	6.119.621	283.384	100.650	16.975.402	457.589	2.878.619	852.592	522.570		346.563	28.536.990
SVILUPPO ECONOMICO	0			5.221.869	34.048	0	0	2			5.255.919
LAVORO E POLITICHE SOCIALI				11.798						10.095	21.893
GIUSTIZIA	0		234.097								234.097
AFFARI ESTERI E DELLA COOPERAZIONE INTERNAZIONALE	25.187			0							25.187
RICERCA	2.543.115			2.815					514.851		3.060.781
INTERNO	405.979	2.134	329.927	31.907	6.153	70.495		18	103.000	68.233	1.017.845
AMBIENTE E TUTELA DEL TERRITORIO E DEL MARE					548.586	34.509					583.095
INFRASTRUTTURE E TRASPORTI	139.802		155.050	5.987.301		1.863.448		0			8.145.600
DIFESA	67.955	2.274.810	50.959								2.393.724
POLITICHE AGRICOLE ALIMENTARI E FORESTALI			11.384	426.088	8.060						445.531
BENI E ATTIVITA' CULTURALI E TURISMO	0			84.192	2.422			432.998			519.613
SALUTE			107				20.707				20.814
IN COMPLESSO	9.301.659	2.560.327	882.174	28.741.372	1.056.859	4.847.070	873.299	955.588	617.851	424.891	50.261.089
PREVISIONI INIZIALI DI CASSA	9.321.717	2.452.734	614.757	23.076.608	369.471	3.638.956	853.004	818.277	455.309	394.856	41.997.689
VARIAZIONI APPORTATE A TUTTO NOVEMBRE 2016	-20.058	107.594	267.417	5.662.763	687.388	1.208.114	20.295	137.311	162.541	30.035	8.263.400



PREVISIONI AGGIORNATE DI CASSA PER DIVISIONI / MINISTERO

(MIGLIAIA DI EURO)


MINISTERI	SERVIZI GENERALI DELLE PUBBLICHE AMMINISTRAZIONI	ORDINE PUBBLICO E SICUREZZA	AFFARI ECONOMICI	PROTEZIONE DELL'AMBIENTE	ABITAZIONI E ASSETTO TERRITORIALE	SANITA'	ISTRUZIONE	TOTALE TITOLO 3
ECONOMIA E FINANZE	220.734.262				599.292			221.333.554
SVILUPPO ECONOMICO			259.552			0		259.552
ISTRUZIONE, UNIVERSITA' E RICERCA							37.500	37.500
INTERNO	14.788	36.227						51.014
AMBIENTE E TUTELA DEL TERRITORIO E DEL MARE				4.198	6.294			10.492
POLITICHE AGRICOLE ALIMENTARI E FORESTALI	0							0
BENI E ATTIVITA' CULTURALI E TURISMO	43.694							43.694
IN COMPLESSO	220.792.744	36.227	259.552	4.198	605.586	0	37.500	221.735.807
PREVISIONI INIZIALI DI CASSA	217.558.929	29.227	259.552	4.198	605.586	0	27.742	218.485.234
VARIAZIONI APPORTATE A TUTTO NOVEMBRE 2016	3.233.815	7.000	0	0	0	0	9.758	3.250.573



PREVISIONI AGGIORNATE DI CASSA PER DIVISIONI / MINISTERO

(MIGLIAIA DI EURO)

MINISTERI	SERVIZI GENERALI DELLE PUBBLICHE AMMINISTRAZIONI	DIFESA	ORDINE PUBBLICO E SICUREZZA	AFFARI ECONOMICI	PROTEZIONE DELL'AMBIENTE	ABITAZIONI E ASSETTO TERRITORIALE	SANITA'	ATTIVITA' RICREATIVE, CULTURALI E DI CULTO	ISTRUZIONE	PROTEZIONE SOCIALE	TOTALE SPESE
ECONOMIA E FINANZE	518.465.909	346.828	2.459.592	22.193.360	757.569	4.213.407	8.896.148	3.874.482	14.385	29.358.950	590.580.650
SVILUPPO ECONOMICO	0		6.125.327	22.340.115	357.924	0	0	138.396			6.621.647
LAVORO E POLITICHE SOCIALI										98.084.778	120.424.892
GIUSTIZIA	0		8.352.103							507	8.352.610
AFFARI ESTERI E DELLA COOPERAZIONE INTERNAZIONALE	2.812.891			0							2.812.891
ISTRUZIONE, UNIVERSITA' E RICERCA	2.688.924			2.820					54.554.217		57.225.961
INTERNO	12.397.701	5.848	10.231.937	287.952	6.589	110.375	89.000	5.550	350.500	1.472.518	24.957.971
AMBIENTE E TUTELA DEL TERRITORIO E DEL MARE					960.353	44.992					1.006.345
INFRASTRUTTURE E TRASPORTI	277.409		846.894	11.878.391	346	2.106.698		0		59.730	15.169.469
DIFESA	77.175	18.548.107	3.395.336	7.681	1.362	24.461				53.060	22.107.182
POLITICHE AGRICOLE ALIMENTARI E FORESTALI	0		336.190	928.925	221.650					209	1.486.973
BENI E ATTIVITA' CULTURALI E TURISMO	43.694			149.164	2.686			2.249.778		0	2.445.322
SALUTE	20.051		12.260				1.645.226			790.805	2.468.342
IN COMPLESSO	536.763.755	18.900.783	25.634.312	63.913.735	2.308.498	6.499.933	10.630.374	6.268.206	54.919.102	129.820.657	855.659.255
PREVISIONI INIZIALI DI CASSA	538.187.715	18.141.796	23.630.659	57.192.051	1.166.097	5.237.642	8.493.095	5.996.952	53.731.168	128.069.701	839.846.875
VARIAZIONI APPORTATE A TUTTO NOVEMBRE 2016	-1.423.960	758.987	2.003.653	6.721.684	1.142.402	1.262.291	2.137.279	271.254	1.187.935	1.750.856	15.812.381



RIEPILOGO DELLE ENTRATE E DELLE SPESE

(CASSA)

ENTRATE	PREVISIONI INIZIALI DI CASSA 1	VARIAZIONI A TUTTO IL MESE DI NOVEMBRE 2016 2	PREVISIONI AGGIORNATE DI CASSA 3 = (1+2)
TITOLO I - ENTRATE TRIBUTARIE	461.191.810.000,00	-4.085.668.073,00	457.106.141.927,00
TITOLO II - ENTRATE EXTRA-TRIBUTARIE	54.748.181.537,00	6.421.001.982,44	61.169.183.519,44
ENTRATE CORRENTI (A)	515.939.991.537,00	2.335.333.909,44	518.275.325.446,44
TITOLO III - ALIENAZIONE ED AMMORTAMENTO DI BENI PATRIMONIALI E RISCOSSIONE DI CREDITI	3.173.934.223,00	1.918.826.089,00	5.092.760.312,00
ENTRATE FINALI (B)	519.113.925.760,00	4.254.159.998,44	523.368.085.758,44
DI CUI: OPERAZIONI FINANZIARIE (-)	1.364.434.223,00	1.012.362.231,00	2.376.796.454,00
ENTRATE FINALI NETTE (C)	517.749.491.537,00	3.241.797.767,44	520.991.289.304,44
TITOLO IV - ACCENSIONE DI PRESTITI	320.732.948.961,00	1.200.000.000,00	321.932.948.961,00
ENTRATE COMPLESSIVE	839.846.874.721,00	5.454.159.998,44	845.301.034.719,44




RIEPILOGO DELLE ENTRATE E DELLE SPESE

(CASSA)

SPESE	PREVISIONI INIZIALI DI CASSA 1	VARIAZIONI A TUTTO IL MESE DI NOVEMBRE 2016 2	PREVISIONI AGGIORNATE DI CASSA 3 = (1+2)
TITOLO I - SPESE CORRENTI	(D)	4.298.407.733,41	583.662.359.646,41
TITOLO II - SPESE IN CONTO CAPITALE	41.997.689.024,00	8.263.400.204,59	50.261.089.228,59
SPESE FINALI (E)	621.361.640.937,00	12.561.807.938,00	633.923.448.875,00
DI CUI: OPERAZIONI FINANZIARIE (-)	2.561.577.000,00	2.960.368.212,33	5.511.945.212,33
SPESE FINALI NETTE (F)	618.800.063.937,00	9.611.439.725,67	628.411.503.662,67
TITOLO III - RIMBORSO PASSIVITA' FINANZIARIE	218.485.233.784,00	3.250.572.738,00	221.735.806.522,00
SPESE COMPLESSIVE (G)	839.846.874.721,00	15.812.380.676,00	855.659.255.397,00

RISULTATI DIFFERENZIALI	PREVISIONI INIZIALI DI CASSA 1	VARIAZIONI A TUTTO IL MESE DI NOVEMBRE 2016 2	PREVISIONI AGGIORNATE DI CASSA 3 = (1+2)
RISPARMIO PUBBLICO (A-D)	-63.423.960.376,00	-1.963.073.823,97	-65.387.034.199,97
SALDO NETTO DA FINANZIARE (B-E)	-102.247.715.177,00	-8.307.647.939,56	-110.555.363.116,56
INDEBITAMENTO NETTO (C-F)	-101.050.572.400,00	-6.369.641.958,23	-107.420.214.358,23
RICORSO AL MERCATO (B-G)	-320.732.948.961,00	-11.558.220.677,56	-332.291.169.638,56




SVILUPPO DELLE VARIAZIONI APPORTATE - RIEPILOGO ENTRATE/SPESE

SVILUPPO DELLE VARIAZIONI APPORTATE: RIEPILOGO DELLE ENTRATE E DELLE SPESE A TUTTO NOVEMBRE 2016


ENTRATE	COMPETENZA	CASSA
CON PROVVEDIMENTI AMMINISTRATIVI	7.964.896.732,00	7.964.896.732,00
CON PROVVEDIMENTI LEGISLATIVI	-2.569.439.343,56	-2.510.736.733,56
TOTALE ENTRATE	5.395.457.388,44	5.454.159.998,44

SPESE	COMPETENZA	CASSA
ASSESTAMENTO DEL BILANCIO DELLO STATO	-5.607.701.512,00	5.376.825.047,00
DPR 469/99, ART.2, 2 COMMA	2.294.635.633,00	2.294.635.633,00
DPR 469/99, ART. 2 C. 1	6.843.521.601,00	6.843.521.601,00
FONDI DI RISERVA E SPECIALI	-7.490.463,00	-7.490.463,00
FONDO DI RISERVA PER L'INTEGRAZIONE DELLE AUTORIZZAZIONI DI CASSA (L. 196/2009 ART. 29 COMMA 2)	0,00	0,00
FONDO DI RISERVA PER SPESE IMPREVISTE (L. 196/2009 ART. 28 COMMA 2)	0,00	0,00
FONDO DI RISERVA PER SPESE OBBLIGATORIE E D'ORDINE (L. 196/2009 ART. 26 COMMA 2)	0,00	0,00
FONDO GLOBALE DI CONTO CAPITALE (L. 196/2009 ART. 18)	-688.000,00	-2.588.000,00
FONDO GLOBALE DI PARTE CORRENTE (L. 196/2009 ART. 18)	7.445.463,00	7.445.463,00
MODIFICHE IN DIPENDENZA DI ALTRE NORME	1.112.345.546,00	1.088.445.546,00
PROVVEDIMENTI CON COPERTURA A CARICO DELL'ENTRATA	4.824.697,00	4.824.697,00
PROVVEDIMENTI LEGISLATIVI CON COPERTURA FINANZIARIA A CARICO DI DISPONIBILITA' DEL PRECEDENTE ESERCIZIO (L. 196/2009, ART. 18 COMMA 3)	761.152,00	761.152,00
RIPARTIZIONI DI FONDI	206.000.000,00	206.000.000,00
TOTALE SPESE	4.853.654.117,00	15.812.380.676,00
DIFFERENZA	541.803.271,44	-10.358.220.677,56



SVILUPPO DELLE VARIAZIONI APPORTATE - RIEPILOGO ENTRATE/SPESE

	COMPETENZA	CASSA
ENTRATE	5.395.457.388,44	5.454.159.998,44
TITOLO I - ENTRATE TRIBUTARIE	-4.146.668.073,00	-4.085.668.073,00
VARIAZIONI A TUTTO OTTOBRE 2016	-4.146.668.073,00	-4.085.668.073,00
TITOLO II - ENTRATE EXTRA-TRIBUTARIE	6.423.299.372,44	6.421.001.982,44
VARIAZIONI A TUTTO OTTOBRE 2016	3.769.159.867,44	3.766.862.477,44
DL n. 113 / 2016	866.806.127,00	866.806.127,00
<i>MISURE FINANZIARIE URGENTI PER GLI ENTI TERRITORIALI ED IL TERRITORIO</i>		
DL n. 78 / 2009	8.923.985,00	8.923.985,00
<i>PROVVEDIMENTI ANTICRISI, NONCHE' PROROGA DI TERMINI E DELLA PARTECIPAZIONE ITALIANA A MISSIONI INTERNAZIONALI</i>		
DPR n. 469 / 1999 art. 2, comma 1	1.739.881.862,00	1.739.881.862,00
<i>RIASSEGNAZIONE D'ENTRATA PRIMA DEL 31 OTTOBRE</i>		
DPR n. 469 / 1999 art. 2, comma 2	35.861.395,00	35.861.395,00
<i>RIASSEGNAZIONI DI ENTRATA SUCCESSIVE AL 31 OTTOBRE</i>		
LB n. 209 / 2015 art. 17, comma 20	2.636.136,00	2.636.136,00
<i>AGENZIA ITALIA DIGITALE</i>		
L n. 183 / 1987	30.000,00	30.000,00
<i>COORDINAMENTO DELLE POLITICHE RIGUARDANTI L'APPARTENENZA DELL'ITALIA ALLE COMUNITA' EUROPEE ED ADEGUAMENTO DELL'ORDINAMENTO INTERNO AGLI ATTI NORMATIVI COMUNITARI</i>		
TITOLO III - ALIENAZIONE ED AMMORTAMENTO DI BENI PATRIMONIALI E RISCOSSIONE DI CREDITI	1.918.826.089,00	1.918.826.089,00
VARIAZIONI A TUTTO OTTOBRE 2016	1.918.826.089,00	1.918.826.089,00
TITOLO IV - ACCENSIONE DI PRESTITI	1.200.000.000,00	1.200.000.000,00
VARIAZIONI A TUTTO OTTOBRE 2016	1.200.000.000,00	1.200.000.000,00
SPESE	4.853.654.117,00	15.812.380.676,00
TITOLO I - SPESE CORRENTI	3.174.180.669,57	4.298.407.733,41
VARIAZIONI A TUTTO OTTOBRE 2016	618.062.378,57	1.743.003.260,28
DL n. 113 / 2016	866.806.127,00	866.806.127,00
<i>MISURE FINANZIARIE URGENTI PER GLI ENTI TERRITORIALI ED IL TERRITORIO</i>		
DL n. 185 / 2015	-15.000.000,00	-15.000.000,00
<i>MISURE URGENTI PER INTERVENTI NEL TERRITORIO</i>		
DPR n. 469 / 1999 art. 2, comma 1	1.717.911.650,00	1.717.911.650,00
<i>RIASSEGNAZIONE D'ENTRATA PRIMA DEL 31 OTTOBRE</i>		
DPR n. 469 / 1999 art. 2, comma 2	17.365.939,00	17.365.939,00
<i>RIASSEGNAZIONI DI ENTRATA SUCCESSIVE AL 31 OTTOBRE</i>		
FONDI DI RISERVA E SPECIALI	-7.490.463,00	-7.490.463,00



SVILUPPO DELLE VARIAZIONI APPORTATE - RIEPILOGO ENTRATE/SPESE

	COMPETENZA	CASSA
LB n. 209 / 2015 art. 17, comma 29	-50.000,00	-50.000,00
VARIAZIONI COMPENSATIVE TRA CAPITOLI L.B. 209/2015		
L n. 147 / 2016	38.428,00	38.428,00
RATIFICA ED ESECUZIONE DEI SEGUENTI TRATTATI: A) TRATTATO DI ESTRADIZIONE TRA IL GOVERNO DELLA REPUBBLICA ITALIANA E IL GOVERNO DELLA REPUBBLICA DEL KOSOVO, FATTO A PRISTINA IL 19 GIUGNO 2013; B) TRATTATO DI ASSISTENZA GIUDIZIARIA TRA IL GOVERNO DELLA REPUBBLICA ITALIANA E IL GOVERNO DELLA REPUBBLICA DEL KOSOVO, FATTO A PRISTINA IL 19 GIUGNO 2013		
L n. 152 / 2016	343.760,00	343.760,00
RATIFICA ED ESECUZIONE DEI SEGUENTI ACCORDI: A) ACCORDO AGGIUNTIVO ALLA CONVENZIONE DI RECIPROCA ASSISTENZA GIUDIZIARIA, DI ESECUZIONE DELLE SENTENZE E DI ESTRADIZIONE TRA IL GOVERNO DELLA REPUBBLICA ITALIANA E IL GOVERNO DEL REGNO DEL MAROCCO DEL 12 FEBBRAIO 1971, FATTO A RABAT IL 1° APRILE 2014; B) CONVENZIONE TRA IL GOVERNO DELLA REPUBBLICA ITALIANA E IL GOVERNO DEL REGNO DEL MAROCCO SUL TRASFERIMENTO DELLE PERSONE CONDANNATE, FATTA A RABAT IL 1° APRILE 2014		
L n. 157 / 2016	3.000.000,00	3.000.000,00
RATIFICA ED ESECUZIONE DEI SEGUENTI TRATTATI: A) ACCORDO TRA LA REPUBBLICA ITALIANA E BIODIVERSITY INTERNATIONAL RELATIVO ALLA SEDE CENTRALE DELL'ORGANIZZAZIONE FATTO A ROMA IL 5 MAGGIO 2015; B) ACCORDO TRA LA REPUBBLICA ITALIANA E AGENZIA SPAZIALE EUROPEA SULLE STRUTTURE DELL'AGENZIA SPAZIALE EUROPEA IN ITALIA, CON ALLEGATI, FATTO A ROMA IL 12 LUGLIO 2012, E SCAMBIO DI NOTE FATTO A PARIGI IL 13 E IL 27 APRILE 2015; C) EMENDAMENTO ALL'ACCORDO TRA IL GOVERNO DELLA REPUBBLICA ITALIANA E LE NAZIONI UNITE SULLO STATUS DELLO STAFF COLLEGE DEL SISTEMA DELLE NAZIONI UNITE IN ITALIA DEL 16 SETTEMBRE 2003, EMENDATO IL 28 SETTEMBRE 2006, FATTO A TORINO IL 20 MARZO 2015; D) PROTOCOLLO DI EMENDAMENTO DEL MEMORANDUM D'INTESA FRA IL GOVERNO DELLA REPUBBLICA ITALIANA E LE NAZIONI UNITE RELATIVO ALL'USO DA PARTE DELLE NAZIONI UNITE DI LOCALI DI INSTALLAZIONI MILITARI IN ITALIA PER IL SOSTEGNO DELLE OPERAZIONI DI MANTENIMENTO DELLA PACE, UMANITARIE E QUELLE AD ESSE RELATIVE DEL 23 NOVEMBRE 1994, CON ALLEGATO, FATTO A NEW YORK IL 28 APRILE 2015		
L n. 161 / 2015	9.944,00	9.944,00
RATIFICA ED ESECUZIONE DEL TRATTATO DI ESTRADIZIONE TRA LA REPUBBLICA ITALIANA E LA REPUBBLICA POPOLARE CINESE, FATTO A ROMA IL 7 OTTOBRE 2010		
L n. 164 / 2015	3.098.000,00	3.098.000,00
RATIFICA ED ESECUZIONE DELL'ACCORDO DI COLLABORAZIONE IN MATERIA RADIOTELEVISIVA TRA IL GOVERNO DELLA REPUBBLICA ITALIANA E IL GOVERNO DELLA REPUBBLICA DI SAN MARINO, CON ALLEGATO, FATTO A ROMA IL 5 MARZO 2008		
L n. 165 / 2015	228.900,00	228.900,00
RATIFICA ED ESECUZIONE DELL'ACCORDO IN MATERIA DI COOPERAZIONE SCIENTIFICA E TECNOLOGICA TRA IL GOVERNO DELLA REPUBBLICA ITALIANA ED IL GOVERNO DELLA REPUBBLICA DEL CILE, FATTO A ROMA IL 16 OTTOBRE 2007		
L n. 166 / 2016	-1.000.000,00	-1.000.000,00
DISPOSIZIONI CONCERNENTI LA DONAZIONE E LA DISTRIBUZIONE DI PRODOTTI ALIMENTARI E FARMACEUTICI A FINI DI SOLIDARIETÀ SOCIALE E PER LA LIMITAZIONE DEGLI SPRECHI		
L n. 169 / 2015	9.680,00	9.680,00
RATIFICA ED ESECUZIONE DELL'ACCORDO DI ASSOCIAZIONE TRA L'UNIONE EUROPEA E LA COMUNITÀ EUROPEA DELL'ENERGIA ATOMICA E I LORO STATI MEMBRI, DA UNA PARTE, E L'UCRAINA, DALL'ALTRA, FATTO A BRUXELLES IL 27 GIUGNO 2014.		
L n. 183 / 1987	30.000,00	30.000,00
COORDINAMENTO DELLE POLITICHE RIGUARDANTI L'APPARTENENZA DELL'ITALIA ALLE COMUNITÀ EUROPEE ED ADEGUAMENTO DELL'ORDINAMENTO INTERNO AGLI ATTI NORMATIVI COMUNITARI		
L n. 196 / 2009 art. 28, comma 1	-5.000.000,00	-5.000.000,00



SVILUPPO DELLE VARIAZIONI APPORTATE - RIEPILOGO ENTRATE/SPESE

	COMPETENZA	CASSA
FONDO DI RISERVA PER LE SPESE IMPREVISTE		
L n. 196 / 2009 art. 29, comma 1	0,00	-26.596.023,00
FONDO DI RISERVA PER LE AUTORIZZAZIONI DI CASSA		
L n. 214 / 2015	1.580,00	1.580,00
RATIFICA ED ESECUZIONE DELL'ACCORDO TRA IL GOVERNO DELLA REPUBBLICA ITALIANA E IL GOVERNO DELLA FEDERAZIONE RUSSA SUL RICONOSCIMENTO RECIPROCO DEI TITOLI DI STUDIO RILASCIATI NELLA REPUBBLICA ITALIANA E NELLA FEDERAZIONE RUSSA, FATTO A ROMA IL 3 DICEMBRE 2009		
L n. 218 / 2015	9.880,00	9.880,00
RATIFICA ED ESECUZIONE DELL'ACCORDO DI ASSOCIAZIONE TRA L'UNIONE EUROPEA E LA COMUNITA' EUROPEA DELL'ENERGIA ATOMICA E I LORO STATI MEMBRI, DA UNA PARTE, E LA GEORGIA, DALL'ALTRA, FATTO A BRUXELLES IL 27 GIUGNO 2014.		
L n. 79 / 2016	549.051,00	549.051,00
RATIFICA ED ESECUZIONE DEI SEGUENTI ACCORDI IN MATERIA AMBIENTALE: A) EMENDAMENTO DI DOHA AL PROTOCOLLO DI KYOTO ALLA CONVENZIONE QUADRO DELLE NAZIONI UNITE SUI CAMBIAMENTI CLIMATICI, FATTO A DOHA L'8 DICEMBRE 2012; B) ACCORDO TRA L'UNIONE EUROPEA E I SUOI STATI MEMBRI, DA UNA PARTE, E L'ISLANDA, DALL'ALTRA, PER QUANTO CONCERNE LA PARTECIPAZIONE DELL'ISLANDA ALL'ADEMPIMENTO CONGIUNTO DEGLI IMPEGNI DELL'UNIONE EUROPEA, DEI SUOI STATI MEMBRI E DELL'ISLANDA PER IL SECONDO PERIODO DI IMPEGNO DEL PROTOCOLLO DI KYOTO DELLA CONVENZIONE QUADRO DELLE NAZIONI UNITE SUI CAMBIAMENTI CLIMATICI, FATTO A BRUXELLES IL 1° APRILE 2015; C) PROTOCOLLO RELATIVO ALLA COOPERAZIONE IN MATERIA DI PREVENZIONE DELL'INQUINAMENTO PROVOCATO DALLE NAVI E, IN CASO DI SITUAZIONE CRITICA, DI LOTTA CONTRO L'INQUINAMENTO DEL MARE MEDITERRANEO, FATTO ALLA VALLETTA IL 25 GENNAIO 2002; D) DECISIONE II/14 RECANTE EMENDAMENTO ALLA CONVENZIONE SULLA VALUTAZIONE DELL'IMPATTO AMBIENTALE IN UN CONTESTO TRANSFRONTALIERO, FATTA AD ESPOO IL 25 FEBBRAIO 1991, ADOTTATA A SOFIA IL 27 FEBBRAIO 2001; E) DECISIONE III/7 RECANTE IL SECONDO EMENDAMENTO ALLA CONVENZIONE SULLA VALUTAZIONE DELL'IMPATTO AMBIENTALE IN UN CONTESTO TRANSFRONTALIERO, FATTA AD ESPOO IL 25 FEBBRAIO 1991, ADOTTATA A CAVTAT IL 1° - 4 GIUGNO 2004; F) PROTOCOLLO SULLA VALUTAZIONE AMBIENTALE STRATEGICA ALLA CONVENZIONE SULLA VALUTAZIONE DELL'IMPATTO AMBIENTALE IN UN CONTESTO TRANSFRONTALIERO, FATTA AD ESPOO IL 25 FEBBRAIO 1991, FATTO A KIEV IL 21 MAGGIO 2003.		
L n. 94 / 1997	-24.744.185,00	1.138.020,13
MODIFICHE ALLA LEGGE 5 AGOSTO 1978, N. 468, E SUCCESSIVE MODIFICAZIONI E INTEGRAZIONI, RECANTE NORME DI CONTABILITA' GENERALE DELLO STATO IN MATERIA DI BILANCIO. DELEGA AL GOVERNO PER L'INDIVIDUAZIONE DELLE UNITA' PREVISIONALI DI BASE DEL BILANCIO DELLO STATO		
TITOLO II - SPESE IN CONTO CAPITALE	1.540.673.316,43	8.263.400.204,59
VARIAZIONI A TUTTO OTTOBRE 2016	1.429.311.720,43	8.161.212.533,72
DL n. 185 / 2015	15.000.000,00	15.000.000,00
MISURE URGENTI PER INTERVENTI NEL TERRITORIO		
DL n. 78 / 2009	8.923.985,00	8.923.985,00
PROVVEDIMENTI ANTICRISI, NONCHE' PROROGA DI TERMINI E DELLA PARTECIPAZIONE ITALIANA A MISSIONI INTERNAZIONALI		
DPR n. 469 / 1999 art. 2, comma 1	23.672.416,00	23.672.416,00
RIASSEGNAZIONE D'ENTRATA PRIMA DEL 31 OTTOBRE		
DPR n. 469 / 1999 art. 2, comma 2	29.834.874,00	29.834.874,00
RIASSEGNAZIONI DI ENTRATA SUCCESSIVE AL 31 OTTOBRE		
LB n. 209 / 2015 art. 17, comma 20	2.636.136,00	2.636.136,00
AGENZIA ITALIA DIGITALE		
LB n. 209 / 2015 art. 17, comma 29	50.000,00	50.000,00
VARIAZIONI COMPENSATIVE TRA CAPITOLI L.B. 209/2015		



SVILUPPO DELLE VARIAZIONI APPORTATE - RIEPILOGO ENTRATE/SPESE

	COMPETENZA	CASSA
L n. 166 / 2016	1.000.000,00	1.000.000,00
<i>DISPOSIZIONI CONCERNENTI LA DONAZIONE E LA DISTRIBUZIONE DI PRODOTTI ALIMENTARI E FARMACEUTICI A FINI DI SOLIDARIETÀ SOCIALE E PER LA LIMITAZIONE DEGLI SPRECHI</i>		
L n. 194 / 2015	500.000,00	500.000,00
<i>DISPOSIZIONI PER LA TUTELA E LA VALORIZZAZIONE DELLA BIODIVERSITÀ AGRARIA E ALIMENTARE</i>		
L n. 196 / 2009 art. 28, comma 1	5.000.000,00	5.000.000,00
<i>FONDO DI RISERVA PER LE SPESE IMPREVISTE</i>		
L n. 196 / 2009 art. 29, comma 1	0,00	26.596.023,00
<i>FONDO DI RISERVA PER LE AUTORIZZAZIONI DI CASSA</i>		
L n. 94 / 1997	24.744.185,00	-11.025.763,13
<i>MODIFICHE ALLA LEGGE 5 AGOSTO 1978, N. 468, E SUCCESSIVE MODIFICAZIONI E INTEGRAZIONI, RECANTE NORME DI CONTABILITÀ GENERALE DELLO STATO IN MATERIA DI BILANCIO. DELEGA AL GOVERNO PER L'INDIVIDUAZIONE DELLE UNITÀ PREVISIONALI DI BASE DEL BILANCIO DELLO STATO</i>		
TITOLO III - RIMBORSO PASSIVITÀ FINANZIARIE	138.800.131,00	3.250.572.738,00
VARIAZIONI A TUTTO OTTOBRE 2016	138.800.131,00	3.240.684.995,00
L n. 94 / 1997	0,00	9.887.743,00
<i>MODIFICHE ALLA LEGGE 5 AGOSTO 1978, N. 468, E SUCCESSIVE MODIFICAZIONI E INTEGRAZIONI, RECANTE NORME DI CONTABILITÀ GENERALE DELLO STATO IN MATERIA DI BILANCIO. DELEGA AL GOVERNO PER L'INDIVIDUAZIONE DELLE UNITÀ PREVISIONALI DI BASE DEL BILANCIO DELLO STATO</i>		

Il Dirigente responsabile della compilazione del Conto Riassuntivo del Tesoro
Dr.ssa Stefania Viscomi

16A08946

VITTORIA ORLANDO, *redattore*DELIA CHIARA, *vice redattore*

(WI-GU-2016-SST-018) Roma, 2017 - Istituto Poligrafico e Zecca dello Stato S.p.A.



MODALITÀ PER LA VENDITA

La «Gazzetta Ufficiale» e tutte le altre pubblicazioni dell'Istituto sono in vendita al pubblico:

- presso il punto vendita dell'Istituto in piazza G. Verdi, 1 - 00198 Roma ☎ 06-8549866
- presso le librerie concessionarie riportate nell'elenco consultabile sui siti www.ipzs.it e www.gazzettaufficiale.it.


L'Istituto conserva per la vendita le Gazzette degli ultimi 4 anni fino ad esaurimento. Le richieste per corrispondenza potranno essere inviate a:

Istituto Poligrafico e Zecca dello Stato S.p.A.
Vendita Gazzetta Ufficiale
Via Salaria, 691
00138 Roma
fax: 06-8508-3466
e-mail: informazioni@gazzettaufficiale.it

avendo cura di specificare nell'ordine, oltre al fascicolo di GU richiesto, l'indirizzo di spedizione e di fatturazione (se diverso) ed indicando i dati fiscali (codice fiscale e partita IVA, se titolari) obbligatori secondo il DL 223/2007. L'importo della fornitura, maggiorato di un contributo per le spese di spedizione, sarà versato in contanti alla ricezione.



pagina bianca pagina bianca pagina bianca pagina bianca pagina bianca




GAZZETTA UFFICIALE
 DELLA REPUBBLICA ITALIANA

CANONI DI ABBONAMENTO (salvo conguaglio)
validi a partire dal 1° OTTOBRE 2013

GAZZETTA UFFICIALE - PARTE I (legislativa)

	CANONE DI ABBONAMENTO
Tipo A Abbonamento ai fascicoli della serie generale, inclusi tutti i supplementi ordinari: <i>(di cui spese di spedizione € 257,04)*</i> <i>(di cui spese di spedizione € 128,52)*</i>	- annuale € 438,00 - semestrale € 239,00
Tipo B Abbonamento ai fascicoli della serie speciale destinata agli atti dei giudizi davanti alla Corte Costituzionale: <i>(di cui spese di spedizione € 19,29)*</i> <i>(di cui spese di spedizione € 9,64)*</i>	- annuale € 68,00 - semestrale € 43,00
Tipo C Abbonamento ai fascicoli della serie speciale destinata agli atti della UE: <i>(di cui spese di spedizione € 41,27)*</i> <i>(di cui spese di spedizione € 20,63)*</i>	- annuale € 168,00 - semestrale € 91,00
Tipo D Abbonamento ai fascicoli della serie destinata alle leggi e regolamenti regionali: <i>(di cui spese di spedizione € 15,31)*</i> <i>(di cui spese di spedizione € 7,65)*</i>	- annuale € 65,00 - semestrale € 40,00
Tipo E Abbonamento ai fascicoli della serie speciale destinata ai concorsi indetti dallo Stato e dalle altre pubbliche amministrazioni: <i>(di cui spese di spedizione € 50,02)*</i> <i>(di cui spese di spedizione € 25,01)*</i>	- annuale € 167,00 - semestrale € 90,00
Tipo F Abbonamento ai fascicoli della serie generale, inclusi tutti i supplementi ordinari, e dai fascicoli delle quattro serie speciali: <i>(di cui spese di spedizione € 383,93)*</i> <i>(di cui spese di spedizione € 191,46)*</i>	- annuale € 819,00 - semestrale € 431,00

N.B.: L'abbonamento alla GURI tipo A ed F comprende gli indici mensili

CONTO RIASSUNTIVO DEL TESORO

Abbonamento annuo (incluse spese di spedizione) € **56,00**

PREZZI DI VENDITA A FASCICOLI

(Oltre le spese di spedizione)

Prezzi di vendita: serie generale	€ 1,00
serie speciali (escluso concorsi), ogni 16 pagine o frazione	€ 1,00
fascicolo serie speciale, <i>concorsi</i> , prezzo unico	€ 1,50
supplementi (ordinari e straordinari), ogni 16 pagine o frazione	€ 1,00
fascicolo Conto Riassuntivo del Tesoro, prezzo unico	€ 6,00

I.V.A. 4% a carico dell'Editore

PARTE I - 5ª SERIE SPECIALE - CONTRATTI PUBBLICI

<i>(di cui spese di spedizione € 129,11)*</i>	- annuale € 302,47
<i>(di cui spese di spedizione € 74,42)*</i>	- semestrale € 166,36

GAZZETTA UFFICIALE - PARTE II

<i>(di cui spese di spedizione € 40,05)*</i>	- annuale € 86,72
<i>(di cui spese di spedizione € 20,95)*</i>	- semestrale € 55,46

Prezzo di vendita di un fascicolo, ogni 16 pagine o frazione (oltre le spese di spedizione) € 1,01 (€ 0,83 + IVA)

Sulle pubblicazioni della 5ª Serie Speciale e della Parte II viene imposta I.V.A. al 22%.

Si ricorda che, in applicazione della legge 190 del 23 dicembre 2014 articolo 1 comma 629, gli enti dello Stato ivi specificati sono tenuti a versare all'Istituto solo la quota imponibile relativa al canone di abbonamento sottoscritto. Per ulteriori informazioni contattare la casella di posta elettronica abbonamenti@gazzettaufficiale.it.

RACCOLTA UFFICIALE DEGLI ATTI NORMATIVI

Abbonamento annuo	€ 190,00
Abbonamento annuo per regioni, province e comuni - SCONTO 5%	€ 180,50
Volume separato (oltre le spese di spedizione)	€ 18,00

I.V.A. 4% a carico dell'Editore

Per l'estero, i prezzi di vendita (in abbonamento ed a fascicoli separati) anche per le annate arretrate, compresi i fascicoli dei supplementi ordinari e straordinari, devono intendersi raddoppiati. Per il territorio nazionale, i prezzi di vendita dei fascicoli separati, compresi i supplementi ordinari e straordinari, relativi anche ad anni precedenti, devono intendersi raddoppiati. Per intere annate è raddoppiato il prezzo dell'abbonamento in corso. Le spese di spedizione relative alle richieste di invio per corrispondenza di singoli fascicoli vengono stabilite di volta in volta in base alle copie richieste. Eventuali fascicoli non recapitati potranno essere forniti gratuitamente entro 60 giorni dalla data di pubblicazione del fascicolo. Oltre tale periodo questi potranno essere forniti soltanto a pagamento.

N.B. - La spedizione dei fascicoli inizierà entro 15 giorni dall'attivazione da parte dell'Ufficio Abbonamenti Gazzetta Ufficiale.

RESTANO CONFERMATI GLI SCONTI COMMERCIALI APPLICATI AI SOLI COSTI DI ABBONAMENTO

* tariffe postali di cui alla Legge 27 febbraio 2004, n. 46 (G.U. n. 48/2004) per soggetti iscritti al R.O.C.





* 4 5 - 4 1 1 2 0 0 1 7 0 1 3 0 *

€ 6,00

