

GAZZETTA  UFFICIALE
DELLA REPUBBLICA ITALIANA

PARTE PRIMA

Roma - Giovedì, 23 febbraio 2017

SI PUBBLICA TUTTI I
GIORNI NON FESTIVI

DIREZIONE E REDAZIONE PRESSO IL MINISTERO DELLA GIUSTIZIA - UFFICIO PUBBLICAZIONE LEGGI E DECRETI - VIA ARENULA, 70 - 00186 ROMA
AMMINISTRAZIONE PRESSO L'ISTITUTO POLIGRAFICO E ZECCA DELLO STATO - VIA SALARIA, 691 - 00138 ROMA - CENTRALINO 06-85081 - LIBRERIA DELLO STATO
PIAZZA G. VERDI, 1 - 00198 ROMA

N. 13

MINISTERO DELL'INTERNO

DECRETO 13 febbraio 2017.

Determinazione e corresponsione del saldo della quota non ripartita del Fondo di solidarietà comunale per l'anno 2016, pari a 43,9 milioni di euro, di cui all'articolo 5, comma 2, del decreto del Presidente del Consiglio dei ministri 18 maggio 2016, a favore di n. 6.357 comuni delle regioni a statuto ordinario e delle Regioni Siciliana e Sardegna.





S O M M A R I O

MINISTERO DELL'INTERNO

DECRETO 13 febbraio 2017.

Determinazione e corresponsione del saldo della quota non ripartita del Fondo di solidarietà comunale per l'anno 2016, pari a 43,9 milioni di euro, di cui all'articolo 5, comma 2, del decreto del Presidente del Consiglio dei ministri 18 maggio 2016, a favore di n. 6.357 comuni delle regioni a statuto ordinario e delle Regioni Siciliana e Sardegna. (17A01309)

Pag. 1

ALLEGATO A

» 2

ALLEGATO B

» 86





DECRETI, DELIBERE E ORDINANZE MINISTERIALI

MINISTERO DELL'INTERNO

DECRETO 13 febbraio 2017.

Determinazione e corresponsione del saldo della quota non ripartita del Fondo di solidarietà comunale per l'anno 2016, pari a 43,9 milioni di euro, di cui all'articolo 5, comma 2, del decreto del Presidente del Consiglio dei ministri 18 maggio 2016, a favore di n. 6.357 comuni delle regioni a statuto ordinario e delle Regioni Siciliana e Sardegna.

IL MINISTRO DELL'INTERNO

DI CONCERTO CON

IL MINISTRO DELL'ECONOMIA
E DELLE FINANZE

Visto l'art. 1, comma 380-*ter* della legge 24 dicembre 2012, n. 228, come modificato dall'art. 1, comma 17, lettera *a*), della legge 28 dicembre 2015, n. 208, in base al quale, a decorrere dal 2016 la dotazione del Fondo di solidarietà comunale è incrementata di 3.767,45 milioni di euro per tenere conto dei minori gettiti derivanti dalle agevolazioni per l'imposta municipale propria (IMU) e per il tributo per i servizi indivisibili (TASI) previste dai commi da 10 a 16 nonché 53 e 54 del citato art. 1 della legge n. 208 del 2015;

Visto l'art. 1, comma 380-*sexies* della legge n. 228 del 2012, come introdotto dall'art. 1, comma 17, lettera *f*), della legge n. 208 del 2015, in base al quale l'incremento di 3.767,45 milioni di euro è ripartito tra i comuni interessati sulla base del gettito effettivo dell'IMU e della TASI derivante dagli immobili adibiti ad abitazione principale e dai terreni agricoli;

Visto l'art. 5 del decreto del Presidente del Consiglio dei ministri 18 maggio 2016, concernente la definizione e ripartizione delle risorse spettanti a titolo di Fondo di solidarietà comunale per l'anno 2016, il quale ha previsto, sulla base dei dati di gettito disponibili, la ripartizione a favore dei comuni interessati della somma complessiva di euro 3.692.276.856,22 e che la restante quota, pari ad euro 75.173.143,78 sia distribuita con uno o più decreti del Ministro dell'interno, di concerto con il Ministro dell'economia e delle finanze, sentita la Conferenza Stato-città ed autonomie locali;

Visto il decreto del 27 settembre 2016 con il quale è stato distribuito prioritariamente l'importo complessivo di euro 31.274.413,00 in base ad ulteriori dati relativi al gettito per l'anno 2015 della TASI dovuta per gli immobili adibiti ad abitazione principale;

Considerato che sono stati acquisiti ulteriori elementi informativi relativi agli effetti delle agevolazioni per l'imposta municipale propria (IMU) e per il tributo per i servizi indivisibili (TASI) previste dai commi da 10 a 16 nonché 53 e 54 del citato art. 1 della legge n. 208 del 2015;

Sentita la Conferenza Stato città ed autonomie locali nella seduta del 30 novembre 2016;

Decreta:

Art. 1.

Determinazione e corresponsione di una ulteriore quota a saldo del Fondo di solidarietà comunale per l'anno 2016.

1. Ai comuni delle regioni a statuto ordinario, della Regione Siciliana e della Regione Sardegna, di cui all'allegato A al presente decreto, è corrisposta un'ulteriore quota a titolo di Fondo di solidarietà comunale per l'anno 2016 pari complessivamente ad euro 43.898.730,78, a valere sulla quota non ripartita del Fondo di cui all'art. 5, comma 2, del decreto del Presidente del Consiglio dei ministri 18 maggio 2016, pari ad euro 75.173.143,78.

2. La determinazione degli importi di cui al comma 1 è effettuata secondo la metodologia illustrata nella nota di cui all'allegato B al presente decreto.

3. Nell'ipotesi in cui gli importi assegnati in applicazione dell'art. 5 del decreto del Presidente del Consiglio dei ministri 18 maggio 2016 e del decreto del 27 settembre 2016 del Ministro dell'interno di concerto con il Ministro dell'economia e delle finanze risultino superiori a quelli dovuti, il Ministero dell'interno procede al recupero delle somme eccedenti ai sensi dell'art. 1, commi 128 e 129, della legge 24 dicembre 2012, n. 228.

Il presente decreto sarà pubblicato nella *Gazzetta Ufficiale* della Repubblica italiana.

Roma, 13 febbraio 2017

Il Ministro dell'interno
MINNITI

*Il Ministro dell'economia
e delle finanze*
PADOAN




ALLEGATO A


Codice comune	Regione	Sigla	Comune	Integrazione per esenzione TASI AP ed immobili assimilati (euro)	Variazione contributo terreni (euro)	Integrazione per Altre agevolazioni IMU e TASI (euro)	Totale variazione contributo (euro)
Comuni delle Regioni a statuto ordinario e delle Regioni Siciliana e Sardegna							
A001	Veneto	PD	Abano Terme	1.120,00	-7.458,65	8.532,29	2.193,64
A004	Lombardia	LO	Abbadia Cerreto	0,00	2.070,51	79,80	2.150,31
A005	Lombardia	LC	Abbadia Lariana	105,00	0,00	0,00	105,00
A006	Toscana	SI	Abbadia San Salvatore	0,00	0,00	520,61	520,61
A007	Sardegna	OR	Abbasanta	96,00	0,00	1.467,51	1.563,51
A008	Abruzzo	PE	Abbateggio	0,00	0,00	177,14	177,14
A010	Lombardia	MI	Abbiategrosso	41.205,00	797,04	1.413,83	43.415,87
A012	Toscana	PT	Abetone	39,00	0,00	2.011,81	2.050,81
A014	Sicilia	RG	Acate	0,00	-51.778,82	874,20	-50.904,61
A017	Basilicata	MT	Accettura	136,00	0,00	0,00	136,00
A018	Abruzzo	AQ	Acciano	35,00	0,00	0,00	35,00
A019	Lazio	RI	Accumoli	0,00	0,00	203,76	203,76
A020	Basilicata	PZ	Acerenza	0,00	0,00	158,52	158,52
A023	Campania	SA	Acerno	0,00	0,00	68,48	68,48
A024	Campania	NA	Acerra	0,00	-15.765,75	16.252,27	486,52
A025	Sicilia	CT	Aci Bonaccorsi	0,00	0,00	2.712,09	2.712,09
A026	Sicilia	CT	Aci Castello	0,00	-2.499,99	6.010,72	3.510,73
A027	Sicilia	CT	Aci Catena	0,00	-5.181,00	1.947,61	-3.233,39
A029	Sicilia	CT	Aci Sant'Antonio	0,00	0,00	1.823,92	1.823,92
A028	Sicilia	CT	Acireale	0,00	-10.921,49	13.362,03	2.440,54
A033	Calabria	CS	Acquaformosa	0,00	0,00	112,52	112,52
A034	Lombardia	BS	Acquafredda	0,00	-3.775,52	104,70	-3.670,82
A035	Marche	PU	Acqualagna	0,00	0,00	263,69	263,69
A039	Lombardia	CR	Acquanegra Cremonese	1.466,08	7.345,21	412,17	9.223,46
A038	Lombardia	MN	Acquanegra sul Chiese	0,00	-6.391,11	322,10	-6.069,02
A040	Lazio	VT	Acquapendente	304,00	0,00	469,95	773,95
A041	Calabria	CS	Acquappesa	0,00	0,00	152,40	152,40
A042	Puglia	LE	Acquarica del Capo	0,00	0,00	2.579,09	2.579,09
A044	Marche	AP	Acquasanta Terme	0,00	0,00	191,64	191,64
A045	Umbria	TR	Acquasparta	167,00	0,00	557,50	724,50
A048	Puglia	BA	Acquaviva delle Fonti	0,00	0,00	234,47	234,47
A047	Marche	AP	Acquaviva Picena	0,00	0,00	15,91	15,91
A049	Sicilia	CL	Acquaviva Platani	0,00	0,00	40,89	40,89
M211	Sicilia	ME	Acquedolci	0,00	-3.396,00	312,70	-3.083,30
A052	Piemonte	AL	Acqui Terme	956,60	0,00	13.311,76	14.268,36
A053	Calabria	CS	Acri	39,00	0,00	790,50	829,50
A054	Lazio	FR	Acuto	0,00	0,00	40,43	40,43
A055	Puglia	BA	Adelfia	16,00	-25.464,99	7.405,49	-18.043,51
A056	Sicilia	CT	Adrano	0,00	0,00	1.233,65	1.233,65
A057	Lombardia	BG	Adrara San Martino	0,00	0,00	49,36	49,36
A058	Lombardia	BG	Adrara San Rocco	0,00	0,00	41,52	41,52
A059	Veneto	RO	Adria	734,00	327,89	1.255,99	2.317,89
A060	Lombardia	BS	Adro	0,00	396,09	79,59	475,68
A061	Veneto	VR	Affi	0,00	0,00	641,46	641,46
A062	Lazio	RM	Affile	0,00	0,00	286,27	286,27
A064	Campania	NA	Afragola	0,00	-1.010,02	5.509,94	4.499,92
A065	Calabria	RC	Africo	0,00	0,00	1.299,04	1.299,04
A067	Emilia-Romagna	PC	Agazzano	0,00	0,00	273,86	273,86
A068	Campania	NA	Agerola	14,00	0,00	347,29	361,29
A069	Sardegna	OT	Aggius	0,00	0,00	711,60	711,60
A070	Sicilia	EN	Agira	6.382,00	0,00	2.314,66	8.696,66
A071	Toscana	PT	Agliana	0,00	-5.887,01	6.884,55	997,54
A072	Piemonte	AT	Agliano Terme	0,00	78,43	2.493,05	2.571,48
A074	Piemonte	TO	Agliè	0,00	0,00	198,48	198,48
H848	Sardegna	OT	Aglientu	484,00	0,00	44,45	528,45
A075	Veneto	PD	Agna	0,00	14.681,46	11,24	14.692,70
A076	Lombardia	CR	Agnadello	0,00	-4.252,27	0,01	-4.252,27
A077	Calabria	RC	Agnana Calabra	0,00	-315,24	126,84	-188,40
A080	Molise	IS	Agnone	0,00	0,00	89,44	89,44
A082	Lombardia	BS	Agosine	1,00	0,00	325,68	326,68
A083	Veneto	BL	Agordo	0,00	0,00	608,58	608,58
A084	Lazio	RM	Agosta	0,00	0,00	129,14	129,14
A087	Lombardia	MB	Agrate Brianza	534,00	-1.752,83	660,89	-557,94
A088	Piemonte	NO	Agrate Conturbia	0,00	0,00	254,84	254,84
A089	Sicilia	AG	Agrigento	2.855,51	0,00	5.522,67	8.378,18
A091	Campania	SA	Agropoli	0,00	0,00	1.421,22	1.421,22
A092	Marche	AN	Agugliano	4.226,00	-3.072,06	298,11	1.452,05




A093	Veneto	VI	Agugliaro	0,00	-753,95	4,91	-749,03
A096	Lombardia	MB	Aicurzio	0,00	-655,80	69,09	-586,71
A098	Sicilia	EN	Aidone	6.657,00	0,00	0,00	6.657,00
A100	Abruzzo	AQ	Aielli	35,00	0,00	431,06	466,06
A102	Calabria	CS	Aiello Calabro	0,00	0,00	255,67	255,67
A101	Campania	AV	Aiello del Sabato	0,00	0,00	197,41	197,41
A105	Calabria	CS	Aieta	0,00	0,00	25,27	25,27
A106	Campania	CE	Ailano	1.849,00	0,00	261,90	2.110,90
A109	Piemonte	TO	Airasca	0,00	-3.745,96	87,11	-3.658,85
A110	Campania	BN	Airola	0,00	-3.712,57	554,23	-3.158,34
A111	Liguria	IM	Airole	0,00	0,00	42,95	42,95
A112	Lombardia	LC	Airuno	0,00	0,00	145,24	145,24
A115	Sardegna	OT	Alà dei Sardi	0,00	0,00	175,57	175,57
A117	Piemonte	TO	Ala di Stura	0,00	0,00	69,61	69,61
A118	Lombardia	PV	Alagna	0,00	6.140,26	307,50	6.447,76
A120	Abruzzo	PE	Alanno	0,00	0,00	704,23	704,23
A121	Veneto	BL	Alano di Piave	0,00	0,00	28,66	28,66
A122	Liguria	SV	Alasio	0,00	0,00	1.858,74	1.858,74
A123	Lazio	FR	Alatri	452,60	0,00	2.696,40	3.149,00
A124	Piemonte	CN	Alba	2.403,00	-9.242,53	7.884,67	1.045,15
A125	Abruzzo	TE	Alba Adriatica	0,00	2.110,39	811,66	2.922,05
A127	Lombardia	MI	Albairate	9.420,00	2.593,64	284,49	12.298,12
A128	Campania	SA	Albanella	0,00	0,00	613,01	613,01
A132	Lazio	RM	Albano Laziale	0,00	0,00	18.176,40	18.176,40
A129	Lombardia	BG	Albano Sant'Alessandro	0,00	0,00	159,33	159,33
A130	Piemonte	VC	Albano Vercellese	0,00	-853,48	0,00	-853,48
A134	Lombardia	PV	Albaredo Arnaboldi	0,00	990,58	14,83	1.005,41
A137	Veneto	VR	Albaredo d'Adige	421,67	745,39	326,18	1.493,24
A135	Lombardia	SO	Albaredo per San Marco	86,00	0,00	60,93	146,93
A143	Lombardia	CO	Albavilla	0,00	0,00	415,88	415,88
A145	Liguria	SV	Albenga	0,00	0,00	28.610,03	28.610,03
A149	Puglia	BA	Alberobello	0,00	486,14	1.747,47	2.233,61
A153	Lombardia	CO	Albese con Cassano	0,00	0,00	721,84	721,84
A154	Veneto	VI	Albettone	0,00	2.669,07	113,66	2.782,73
A155	Calabria	CZ	Albi	0,00	0,00	123,06	123,06
A157	Piemonte	TO	Albiano d'Ivrea	0,00	0,00	19,17	19,17
A159	Lombardia	MB	Albiate	1.998,00	-761,07	433,68	1.670,61
A160	Calabria	CS	Albidona	0,00	0,00	57,98	57,98
A161	Veneto	PD	Albignasego	0,00	-3.526,23	2.920,26	-605,97
A162	Emilia-Romagna	RE	Albinea	14,00	3.224,50	2.885,26	6.123,76
A163	Lombardia	BG	Albino	168,00	0,00	1.407,00	1.575,00
A164	Lombardia	CO	Albiolo	96,00	0,00	220,35	316,35
A166	Liguria	SV	Albisola Superiore	0,00	0,00	2.481,42	2.481,42
A165	Liguria	SV	Albissola Marina	70,00	0,00	844,98	914,98
A167	Lombardia	VA	Albizzate	871,00	0,00	285,60	1.156,60
A171	Lombardia	PV	Albonese	0,00	-580,56	61,76	-518,80
A172	Lombardia	SO	Albosaggia	0,00	0,00	57,40	57,40
A173	Piemonte	AT	Albugnano	0,00	0,00	30,73	30,73
A175	Lombardia	PV	Albuzzano	15,88	4.008,61	104,64	4.129,13
A176	Sicilia	TP	Alcamo	124,00	-22.223,63	660,03	-21.439,60
A177	Sicilia	ME	Alcara li Fusi	0,00	0,00	101,49	101,49
A180	Sardegna	OR	Ales	260,00	0,00	211,10	471,10
A182	Piemonte	AL	Alessandria	16.750,48	0,00	89.282,24	106.032,72
A181	Sicilia	AG	Alessandria della Rocca	1.445,76	0,00	432,41	1.878,17
A185	Puglia	LE	Alezio	0,00	-1.959,45	0,00	-1.959,45
A186	Campania	SA	Alfano	0,00	0,00	213,21	213,21
A188	Lombardia	BS	Alfianello	480,00	42,62	0,01	522,62
A191	Emilia-Romagna	RA	Alfonsine	0,00	7.397,02	0,00	7.397,02
A192	Sardegna	SS	Alghero	0,00	-7.377,29	7.327,43	-49,86
A193	Lombardia	BG	Algua	0,00	0,00	301,19	301,19
A194	Sicilia	ME	Ali	0,00	0,00	39,13	39,13
A201	Sicilia	ME	Ali Terme	0,00	-1.717,42	564,68	-1.152,74
A195	Sicilia	PA	Alia	0,00	-450,28	878,78	428,50
A196	Basilicata	MT	Aliano	55,00	0,00	372,30	427,30
A197	Piemonte	AL	Alice Bel Colle	126,00	-2.832,06	0,00	-2.706,06
A198	Piemonte	VC	Alice Castello	286,00	1.585,47	100,22	1.971,69
A199	Piemonte	TO	Alice Superiore	64,00	0,00	123,57	187,57
A200	Campania	CE	Alife	13.263,00	0,00	-0,01	13.262,99
A203	Sicilia	PA	Aliminusa	0,00	0,00	469,13	469,13
A204	Sardegna	OR	Allai	0,00	0,00	25,57	25,57
A206	Veneto	BL	Alleghe	0,00	0,00	112,62	112,62
A207	Umbria	TR	Allerona	7,00	0,00	76,10	83,10
A208	Puglia	LE	Alliste	0,00	-1.285,34	169,58	-1.115,75
A210	Lazio	RM	Allumiere	0,00	0,00	143,23	143,23
A211	Piemonte	AL	Alluvioni Cambiò	0,00	-2.246,61	2,50	-2.244,11
A214	Lombardia	BG	Almè	0,00	0,00	469,72	469,72



A216	Lombardia	BG	Almenno San Bartolomeo	251,40	0,00	920,95	1.172,35
A217	Lombardia	BG	Almenno San Salvatore	54,00	0,00	369,70	423,70
A218	Piemonte	TO	Almese	307,00	0,00	400,78	707,78
A220	Veneto	VI	Alonte	0,00	0,00	41,33	41,33
M375	Veneto	BL	Alpago	45,00	0,00	468,10	513,10
A221	Piemonte	TO	Alpette	0,00	0,00	103,24	103,24
A222	Piemonte	TO	Alpignano	10.781,00	0,00	3.379,86	14.160,86
A224	Lombardia	CO	Alserio	247,00	0,00	45,01	292,01
A225	Puglia	BA	Altamura	0,00	0,00	34.618,27	34.618,27
A228	Campania	AV	Altavilla Irpina	1,00	0,00	1.742,02	1.743,02
A229	Sicilia	PA	Altavilla Milicia	0,00	0,00	46,72	46,72
A227	Piemonte	AL	Altavilla Monferrato	0,00	0,00	110,87	110,87
A230	Campania	SA	Altavilla Silentina	0,00	0,00	966,21	966,21
A231	Veneto	VI	Altavilla Vicentina	0,00	0,00	951,66	951,66
A233	Marche	FM	Altidona	0,00	-1.428,86	521,96	-906,90
A234	Calabria	CS	Altilia	0,00	0,00	135,37	135,37
A235	Abruzzo	CH	Altino	0,00	0,00	137,20	137,20
A236	Veneto	VI	Altissimo	80,00	0,00	11,68	91,68
A237	Veneto	TV	Altivole	606,00	151,24	282,07	1.039,31
M369	Emilia-Romagna	BO	Alto Reno Terme	0,00	0,00	1.842,45	1.842,45
A239	Sicilia	PA	Altofonte	0,00	0,00	1.653,68	1.653,68
A240	Calabria	CS	Altomonte	0,00	0,00	278,40	278,40
A241	Toscana	LU	Altopascio	28,00	-1.890,56	1.759,53	-103,03
A242	Umbria	TR	Alviano	0,46	0,00	141,56	142,02
A243	Campania	CE	Alvignano	2.164,00	0,00	305,41	2.469,41
A244	Lazio	FR	Alvito	0,00	0,00	137,71	137,71
A246	Lombardia	BG	Alzano Lombardo	0,00	0,00	1.155,71	1.155,71
A245	Piemonte	AL	Alzano Scrivia	0,00	-150,32	186,08	35,76
A249	Lombardia	CO	Alzate Brianza	0,00	0,00	708,50	708,50
A251	Campania	SA	Amalfi	0,00	0,00	415,78	415,78
A252	Marche	FM	Amandola	0,00	0,00	241,78	241,78
A253	Calabria	CS	Amantea	27,00	0,00	0,00	27,00
A256	Lazio	FR	Amaseno	65,00	0,00	52,07	117,07
A257	Calabria	CZ	Amato	0,00	0,00	40,88	40,88
A258	Lazio	RI	Amatrice	0,00	0,00	405,30	405,30
A259	Lombardia	BG	Ambivere	0,00	0,00	65,61	65,61
A261	Liguria	SP	Ameiglia	0,00	42,66	995,22	1.037,88
A262	Umbria	TR	Amelia	0,00	0,00	2.814,35	2.814,35
A263	Calabria	CS	Amendolara	0,00	0,00	1.001,59	1.001,59
A264	Piemonte	NO	Ameno	0,00	0,00	65,69	65,69
A265	Campania	BN	Amorosi	0,00	-1.681,30	22,77	-1.658,53
A268	Campania	NA	Anacapri	0,00	0,00	3.012,98	3.012,98
A269	Lazio	FR	Anagni	0,00	0,00	6.022,52	6.022,52
A270	Abruzzo	TE	Ancarano	0,00	0,00	146,11	146,11
A271	Marche	AN	Ancona	463.849,00	0,00	154.565,03	618.414,03
A272	Calabria	CZ	Andali	0,00	0,00	65,73	65,73
A275	Piemonte	TO	Andezeno	0,00	0,00	353,94	353,94
A278	Liguria	SV	Andora	0,00	0,00	544,95	544,95
A280	Piemonte	BI	Andorno Micca	0,00	0,00	69,95	69,95
A281	Puglia	LE	Andrano	0,00	0,00	63,57	63,57
A282	Piemonte	TO	Andrate	0,00	0,00	54,00	54,00
A284	Campania	AV	Andretta	0,00	0,00	165,82	165,82
A285	Puglia	BT	Andria	0,00	33.278,24	22.644,25	55.922,49
A287	Sardegna	SS	Anela	470,00	0,00	0,00	470,00
A288	Lombardia	BS	Anfo	0,00	0,00	12,61	12,61
A290	Lombardia	VA	Angera	615,00	0,00	535,83	1.150,83
A291	Toscana	AR	Anghiari	0,00	0,00	58,94	58,94
A292	Veneto	VR	Angiari	0,00	1.005,82	307,39	1.313,21
A293	Lombardia	BS	Angolo Terme	0,00	0,00	74,26	74,26
A294	Campania	SA	Angrì	21,00	-13.329,37	10.535,37	-2.773,00
A297	Lazio	RM	Anguillara Sabazia	8.240,00	0,00	4.766,43	13.006,43
A296	Veneto	PD	Anguillara Veneta	0,00	-1.048,53	141,99	-906,54
A299	Lombardia	CR	Annicco	0,00	3.216,93	15,19	3.232,12
A301	Lombardia	LC	Annone di Brianza	0,00	0,00	378,96	378,96
A302	Veneto	VE	Annone Veneto	0,00	512,94	226,67	739,61
A303	Calabria	RC	Anoia	0,00	3.335,24	308,75	3.643,99
A304	Lombardia	BG	Antegnate	0,00	69,94	346,86	416,79
A309	Lazio	RM	Anticoli Corrado	0,00	0,00	443,60	443,60
A312	Piemonte	AT	Antignano	0,00	847,92	0,00	847,92
A313	Sicilia	ME	Antillo	0,00	0,00	126,77	126,77
A314	Calabria	RC	Antonimina	0,00	0,00	102,34	102,34
A315	Lazio	RI	Antrodoco	0,00	0,00	162,25	162,25
A318	Abruzzo	AQ	Anversa degli Abruzzi	0,00	0,00	342,59	342,59
A319	Lombardia	CO	Anzano del Parco	0,00	0,00	258,92	258,92
A320	Puglia	FG	Anzano di Puglia	0,00	0,00	402,42	402,42
A323	Lazio	RM	Anzio	0,00	-3.398,48	32.610,87	29.212,39



A324	Emilia-Romagna	BO	Anzola dell'Emilia	41,00	17.272,33	13.042,04	30.355,37
A325	Piemonte	VB	Anzola d'Ossola	4,00	0,00	34,59	38,59
A328	Campania	BN	Apice	0,00	0,00	23,36	23,36
A329	Marche	MC	Apiro	1,00	0,00	303,06	304,06
A330	Campania	BN	Apollosa	9,00	0,00	254,25	263,25
A333	Lombardia	CO	Appiano Gentile	1.055,00	0,00	1.062,72	2.117,72
A334	Marche	MC	Appignano	1.322,00	-1.150,61	407,97	579,36
A339	Puglia	FG	Apricena	0,00	0,00	761,88	761,88
A340	Calabria	CS	Aprigliano	0,00	0,00	40,30	40,30
A341	Lazio	LT	Aprilia	0,00	8.042,57	9.713,46	17.756,02
A343	Campania	SA	Aquara	0,00	0,00	14,61	14,61
A347	Campania	AV	Aquilonia	0,00	0,00	275,58	275,58
A348	Lazio	FR	Aquino	5,14	0,00	380,54	385,68
A350	Puglia	LE	Aradeo	0,00	-1.695,75	189,18	-1.506,57
A351	Sicilia	AG	Aragona	2.527,64	0,00	63,09	2.590,73
A357	Sardegna	OR	Arborea	1.664,93	11.679,44	119,79	13.464,16
A358	Piemonte	VC	Arborio	0,00	-8.122,15	111,34	-8.010,81
A359	Sardegna	VS	Arbus	36,00	0,00	129,16	165,16
A360	Veneto	TV	Arcade	4,44	-1.236,04	332,73	-898,87
A363	Lazio	FR	Arce	0,80	0,00	730,47	731,27
A365	Lombardia	BG	Arcene	0,00	-1.500,05	69,87	-1.430,18
A366	Marche	AN	Arcevia	978,00	0,00	143,67	1.121,67
A367	Abruzzo	CH	Archi	0,00	0,00	269,65	269,65
A369	Toscana	GR	Arcidosso	0,00	0,00	243,92	243,92
A370	Lazio	RM	Arcinazzo Romano	0,00	0,00	421,72	421,72
A371	Lombardia	VA	Arcisate	3.465,16	0,00	398,97	3.864,13
A373	Liguria	SP	Arcola	22.028,00	0,00	4.102,56	26.130,56
A374	Veneto	VR	Arcole	1,50	5.935,11	267,71	6.204,32
A375	Lombardia	MI	Arconate	1.090,00	-218,72	29,61	900,89
A376	Lombardia	MB	Arcore	150,00	-1.166,24	1.467,58	451,34
A377	Veneto	VI	Arcugnano	0,00	1.612,73	237,21	1.849,94
A379	Sardegna	SS	Ardara	1.088,00	0,00	0,00	1.088,00
M213	Lazio	RM	Ardea	0,00	6.224,36	16.208,93	22.433,29
A382	Lombardia	SO	Ardenno	967,00	0,00	64,01	1.031,01
A383	Lombardia	BG	Ardesio	537,00	0,00	250,23	787,23
A387	Lombardia	PV	Arena Po	0,00	10.276,58	1.479,09	11.755,67
A388	Liguria	GE	Arenzano	76,00	0,00	8.270,41	8.346,41
A389	Lombardia	MI	Arese	29.699,00	1.826,81	763,14	32.288,95
A390	Toscana	AR	Arezzo	1.134,00	0,00	123.631,98	124.765,98
A391	Lombardia	CO	Argegno	0,00	0,00	1.128,55	1.128,55
A392	Emilia-Romagna	BO	Argelato	0,00	-4.259,73	2.957,80	-1.301,93
A393	Emilia-Romagna	FE	Argenta	0,00	117.486,29	2.607,77	120.094,06
A396	Piemonte	CN	Arguello	0,00	0,00	114,07	114,07
A398	Abruzzo	CH	Ari	0,00	718,54	327,30	1.045,84
A399	Campania	AV	Ariano Irpino	0,00	0,00	952,52	952,52
A400	Veneto	RO	Ariano nel Polesine	38,00	-19.790,16	56,79	-19.695,37
A401	Lazio	RM	Ariccia	0,00	0,00	4.870,51	4.870,51
A402	Abruzzo	CH	Arielli	0,00	0,00	195,13	195,13
A403	Campania	CE	Arienzo	2.378,00	0,00	55,55	2.433,55
A405	Piemonte	TO	Arignano	0,00	0,00	39,98	39,98
A407	Sardegna	NU	Aritzo	552,00	0,00	76,50	628,50
A409	Piemonte	VB	Arizzano	0,00	0,00	55,96	55,96
A412	Lazio	VT	Arlena di Castro	0,00	0,00	971,04	971,04
A413	Lombardia	MI	Arluno	3.155,00	-2.228,74	530,42	1.456,68
A414	Piemonte	NO	Armeno	0,00	0,00	78,90	78,90
A415	Basilicata	PZ	Armento	0,00	0,00	20,53	20,53
A418	Liguria	IM	Armo	0,00	0,00	336,45	336,45
A421	Lazio	FR	Arnara	0,00	0,00	528,81	528,81
A425	Puglia	LE	Arnesano	0,00	-1.034,51	218,01	-816,51
A427	Piemonte	VB	Arola	0,00	0,00	133,00	133,00
A429	Piemonte	NO	Arona	11,00	0,00	1.160,78	1.171,78
A430	Lombardia	CO	Arosio	0,00	0,00	783,65	783,65
A433	Lazio	FR	Arpino	0,00	0,00	1.054,16	1.054,16
A434	Veneto	PD	Arquà Petrarca	0,00	0,00	106,16	106,16
A435	Veneto	RO	Arquà Polesine	0,00	-12.635,78	163,09	-12.472,69
A437	Marche	AP	Arquata del Tronto	0,00	0,00	302,38	302,38
A436	Piemonte	AL	Arquata Scrivia	0,00	56,54	71,23	127,77
A438	Veneto	PD	Arre	0,00	2.972,68	85,05	3.057,74
A439	Umbria	TR	Arrone	0,00	0,00	194,05	194,05
A441	Lombardia	VA	Arsago Seprio	4,00	0,00	69,56	73,56
A443	Veneto	BL	Arsiè	2.427,75	0,00	176,69	2.604,44
A444	Veneto	VI	Arsiero	0,00	0,00	248,35	248,35
A445	Abruzzo	TE	Arsita	0,00	0,00	1.213,22	1.213,22
A446	Lazio	RM	Arsoli	0,00	0,00	394,17	394,17
A449	Lazio	RM	Artena	0,00	0,00	1.324,15	1.324,15
A451	Lombardia	BS	Artogne	0,00	0,00	561,45	561,45



A453	Sardegna	OT	Arzachena	0,00	0,00	1.459,08	1.459,08
A440	Lombardia	BG	Arzago d'Adda	0,00	12,18	98,46	110,63
A454	Sardegna	OG	Arzana	0,00	0,00	66,50	66,50
A455	Campania	NA	Arzano	0,00	-2.147,37	1.351,64	-795,73
A458	Veneto	PD	Arzergrande	0,00	-2.348,16	53,41	-2.294,75
A459	Veneto	VI	Arzignano	0,00	-8.458,80	6.445,49	-2.013,32
A460	Campania	SA	Ascea	12,00	0,00	599,88	611,88
A461	Toscana	SI	Asciano	475,00	0,00	790,51	1.265,51
A462	Marche	AP	Ascoli Piceno	0,00	0,00	18.062,56	18.062,56
A463	Puglia	FG	Ascoli Satriano	0,00	0,00	833,24	833,24
A465	Veneto	VI	Asiago	1,99	0,00	579,82	581,81
A467	Veneto	VI	Asigliano Veneto	0,00	-1.374,60	684,64	-689,96
A466	Piemonte	VC	Asigliano Vercellese	0,00	1.627,31	13,11	1.640,42
A470	Lombardia	MN	Asola	0,00	665,92	472,19	1.138,11
A471	Veneto	TV	Asolo	0,00	0,00	866,09	866,09
A473	Lombardia	MI	Assago	0,00	2.763,83	34,05	2.797,88
A474	Sardegna	CA	Assemini	0,00	0,00	889,02	889,02
A475	Umbria	PG	Assisi	196,10	0,00	4.016,24	4.212,34
A478	Sicilia	EN	Assoro	696,00	0,00	14,96	710,96
A479	Piemonte	AT	Asti	21.306,00	0,00	76.936,70	98.242,70
A481	Abruzzo	AQ	Ateleta	0,00	0,00	264,92	264,92
A482	Basilicata	PZ	Atella	0,00	0,00	258,50	258,50
A484	Campania	SA	Atena Lucana	0,00	0,00	560,85	560,85
A485	Abruzzo	CH	Atessa	1.551,00	0,00	1.152,97	2.703,97
A486	Lazio	FR	Atina	31,00	0,00	197,16	228,16
A487	Campania	SA	Atrani	0,00	0,00	601,00	601,00
A488	Abruzzo	TE	Atri	0,00	0,00	1.208,17	1.208,17
A489	Campania	AV	Atripalda	75,00	-1.676,17	2.172,40	571,23
A490	Umbria	TR	Attigliano	0,00	0,00	15,24	15,24
A493	Marche	PU	Auditore	0,00	0,00	241,66	241,66
A494	Sicilia	SR	Augusta	0,00	-28.580,05	3.181,39	-25.398,66
A495	Campania	SA	Auletta	0,00	0,00	2.037,93	2.037,93
A496	Toscana	MS	Aulla	312,00	0,00	1.381,32	1.693,32
A497	Piemonte	VB	Aurano	0,00	0,00	84,45	84,45
A499	Liguria	IM	Aurigo	0,00	0,00	23,80	23,80
A501	Veneto	BL	Auronzo di Cadore	49,00	0,00	699,62	748,62
A502	Lazio	FR	Ausonia	0,00	0,00	196,72	196,72
A503	Sardegna	NU	Austis	0,00	0,00	140,25	140,25
A506	Liguria	GE	Avegno	0,00	0,00	275,12	275,12
A508	Campania	AV	Avella	0,00	0,00	191,03	191,03
A509	Campania	AV	Avellino	2.477,20	-7.531,04	11.982,99	6.929,15
A511	Lombardia	BG	Averara	0,00	0,00	30,65	30,65
A512	Campania	CE	Aversa	0,00	2.166,10	804,18	2.970,28
A514	Puglia	TA	Avetrana	0,00	31.392,94	10,30	31.403,24
A515	Abruzzo	AQ	Avezzano	18.074,45	0,00	28.520,64	46.595,09
A517	Lombardia	BG	Aviatico	0,00	0,00	120,13	120,13
A518	Piemonte	TO	Avigliana	0,00	0,00	932,97	932,97
A519	Basilicata	PZ	Avigliano	71,00	0,00	822,40	893,40
M258	Umbria	TR	Avigliano Umbro	0,00	0,00	359,92	359,92
A522	Sicilia	SR	Avola	0,00	-43.522,22	2.015,55	-41.506,67
A523	Piemonte	AL	Avolasca	0,00	0,00	38,55	38,55
A525	Piemonte	TO	Azzaglio	0,00	0,00	75,93	75,93
A526	Lombardia	CR	Azzanello	0,00	23,52	0,00	23,52
A527	Piemonte	AT	Azzano d'Asti	0,00	0,00	184,78	184,78
A529	Lombardia	BS	Azzano Mella	0,00	22,99	126,16	149,15
A528	Lombardia	BG	Azzano San Paolo	0,00	-679,18	965,96	286,78
A531	Lombardia	VA	Azzate	0,00	0,00	148,26	148,26
A535	Campania	NA	Bacoli	0,00	-5.757,55	4.001,24	-1.756,31
A536	Liguria	IM	Badalucco	0,00	0,00	150,40	150,40
M214	Sardegna	OT	Badesi	632,00	0,00	1.985,97	2.617,97
A538	Lombardia	PV	Badia Pavese	0,00	25,92	0,00	25,92
A539	Veneto	RO	Badia Polesine	0,00	-7.425,07	111,38	-7.313,70
A546	Sicilia	PA	Bagheria	137,11	-7.913,26	20.915,08	13.138,92
A547	Emilia-Romagna	RA	Bagnacavallo	0,00	2.356,99	3.409,18	5.766,17
A552	Calabria	RC	Bagnara Calabria	0,00	0,00	129,32	129,32
A551	Emilia-Romagna	RA	Bagnara di Romagna	0,00	-4.674,11	263,44	-4.410,67
A555	Piemonte	CN	Bagnasco	0,00	0,00	78,63	78,63
A557	Lombardia	BG	Bagnatica	0,00	-295,11	145,60	-149,51
A564	Toscana	FI	Bagno a Ripoli	0,00	0,00	18.595,36	18.595,36
A565	Emilia-Romagna	FC	Bagno di Romagna	166,00	0,00	278,19	444,19
A568	Veneto	PD	Bagnoli di Sopra	0,00	12,91	465,16	478,07
A566	Campania	AV	Bagnoli Irpino	19,00	0,00	16,52	35,52
A570	Lombardia	CR	Bagnolo Cremasco	158,00	-972,18	155,35	-658,83
A572	Puglia	LE	Bagnolo del Salento	0,00	0,00	335,45	335,45
A574	Veneto	RO	Bagnolo di Po	0,00	492,69	26,71	519,40
A573	Emilia-Romagna	RE	Bagnolo in Piano	7.434,00	1.197,43	1.341,62	9.973,06



A569	Lombardia	BS	Bagnolo Mella	0,00	10.376,64	519,85	10.896,49
A571	Piemonte	CN	Bagnolo Piemonte	1,00	0,00	198,82	199,82
A575	Lombardia	MN	Bagnolo San Vito	2.447,00	8.519,69	651,84	11.618,53
A576	Toscana	MS	Bagnone	0,00	0,00	111,87	111,87
A577	Lazio	VT	Bagnoregio	64,00	0,00	0,00	64,00
A578	Lombardia	BS	Bagolino	27,00	0,00	207,96	234,96
A579	Campania	CE	Baia e Latina	1.004,00	0,00	281,44	1.285,44
A580	Campania	AV	Baiano	0,00	0,00	79,62	79,62
A584	Piemonte	TO	Bairo	0,00	0,00	31,15	31,15
A586	Emilia-Romagna	RE	Baiso	1,00	0,00	440,35	441,35
A587	Piemonte	TO	Balangero	0,00	0,00	103,51	103,51
A588	Piemonte	AT	Baldichieri d'Asti	0,00	67,00	324,20	391,20
A590	Piemonte	TO	Baldissero Canavese	0,00	294,87	257,30	552,17
A589	Piemonte	CN	Baldissero d'Alba	0,00	291,09	650,67	941,76
A591	Piemonte	TO	Baldissero Torinese	0,00	0,00	729,69	729,69
A592	Sicilia	PA	Balestrate	0,07	-2.463,27	34,03	-2.429,17
A593	Liguria	SV	Balestrino	0,00	0,00	67,65	67,65
A594	Lombardia	LC	Ballabio	0,63	0,00	179,06	179,69
A601	Piemonte	VC	Balocco	0,00	475,61	0,00	475,61
A603	Abruzzo	AQ	Balsorano	0,00	0,00	417,68	417,68
A604	Basilicata	PZ	Balvano	0,00	0,00	597,49	597,49
A605	Piemonte	AL	Balzola	0,00	-15.393,18	57,75	-15.335,43
A607	Piemonte	TO	Banchette	0,00	0,00	85,75	85,75
A610	Piemonte	VB	Bannio Anzino	0,00	0,00	38,51	38,51
A613	Veneto	PD	Baone	0,00	0,00	304,72	304,72
A615	Basilicata	PZ	Baragiano	0,00	0,00	1.261,38	1.261,38
A616	Molise	CB	Baranello	0,00	0,00	1.740,28	1.740,28
A617	Campania	NA	Barano d'Ischia	0,00	0,00	861,12	861,12
A618	Lombardia	MI	Baranzate	0,00	-1.250,38	4.781,45	3.531,07
A619	Lombardia	VA	Barasso	36,00	0,00	130,29	166,29
A621	Sardegna	OR	Baratili San Pietro	0,00	-153,18	389,93	236,75
A625	Piemonte	TO	Barbania	0,00	329,88	674,74	1.004,62
A626	Marche	AN	Barbara	1.954,00	9,00	3,61	1.966,61
A627	Veneto	VI	Barbarano Vicentino	0,00	0,00	122,42	122,42
A629	Piemonte	CN	Barbaresco	0,00	-1.054,79	603,72	-451,07
A630	Lombardia	BS	Barbariga	0,00	51,45	0,21	51,66
A631	Lombardia	BG	Barbata	0,00	-456,44	0,00	-456,44
A632	Toscana	FI	Barberino di Mugello	0,00	0,00	1.025,86	1.025,86
A633	Toscana	FI	Barberino Val d'Elsa	0,00	0,00	56,01	56,01
A634	Lombardia	PV	Barbianello	0,00	2.534,45	0,00	2.534,45
A637	Veneto	PD	Barbona	0,00	2.225,61	0,00	2.225,61
A638	Sicilia	ME	Barcellona Pozzo di Gotto	428,00	0,00	3.567,64	3.995,64
A639	Marche	PU	Barchi	0,00	0,00	268,48	268,48
A645	Lombardia	VA	Bardello	147,00	0,00	10,47	157,47
A647	Liguria	SV	Bardineto	0,00	0,00	224,54	224,54
A650	Veneto	VR	Bardolino	22,00	323,83	550,59	896,42
A651	Piemonte	TO	Bardonecchia	0,00	0,00	270,65	270,65
A652	Lombardia	MI	Bareggio	1.945,00	8.530,53	1.131,08	11.606,62
A653	Piemonte	NO	Barengo	0,00	434,19	31,57	465,76
A655	Sardegna	OR	Baressa	0,00	0,00	150,43	150,43
A656	Abruzzo	AQ	Barete	0,00	0,00	342,92	342,92
A657	Toscana	LU	Barga	0,00	0,00	430,89	430,89
A658	Liguria	GE	Bargagli	83,00	0,00	643,41	726,41
A660	Piemonte	CN	Barge	213,00	0,00	461,77	674,77
A661	Lombardia	BS	Barghe	110,28	0,00	35,33	145,61
A662	Puglia	BA	Bari	1.123,22	-4.002,89	173.526,26	170.646,59
A663	Sardegna	OG	Bari Sardo	0,00	0,00	176,72	176,72
A664	Lombardia	BG	Bariano	0,00	-2.290,30	403,76	-1.886,54
A665	Emilia-Romagna	BO	Baricella	539,00	18.533,57	2.348,07	21.420,64
A667	Abruzzo	AQ	Barisciano	105,00	0,00	2.051,77	2.156,77
A668	Lombardia	MB	Barlassina	2.723,60	593,02	199,77	3.516,39
A669	Puglia	BT	Barletta	4.500,41	-12.573,88	15.778,03	7.704,56
A671	Piemonte	CN	Barolo	1,00	-2.252,31	763,65	-1.487,66
A674	Campania	SA	Baronissi	2.723,00	0,00	5.278,79	8.001,79
A676	Sicilia	EN	Barrafranca	5.721,00	0,00	1.893,31	7.614,31
A677	Sardegna	CA	Barrali	0,00	0,00	542,77	542,77
A678	Abruzzo	AQ	Barrea	0,00	0,00	492,25	492,25
A681	Sardegna	VS	Barumini	0,00	0,00	423,36	423,36
A683	Lombardia	LC	Barzago	0,00	0,00	323,61	323,61
A684	Lombardia	BG	Barzana	0,00	0,00	2.096,38	2.096,38
A686	Lombardia	LC	Barzanò	0,00	0,00	219,92	219,92
A687	Lombardia	LC	Barzio	0,00	0,00	102,16	102,16
A689	Piemonte	AL	Basaluzzo	0,00	-3.464,68	484,56	-2.980,12
A690	Lombardia	PV	Bascapè	0,00	886,96	0,00	886,96
A696	Campania	BN	Baselice	0,00	0,00	218,08	218,08
A697	Lombardia	MI	Basiano	244,00	-222,46	129,40	150,94




A698	Sicilia	ME	Basicò	13,00	0,00	4,06	17,06
A699	Lombardia	MI	Basiglio	1,00	-763,37	17.284,22	16.521,84
A702	Lombardia	BS	Bassano Bresciano	0,00	939,02	0,00	939,02
A703	Veneto	VI	Bassano del Grappa	3.148,56	0,00	12.785,60	15.934,16
A706	Lazio	VT	Bassano in Teverina	100,00	0,00	1,93	101,93
A704	Lazio	VT	Bassano Romano	59,00	0,00	223,67	282,67
A707	Lazio	LT	Bassiano	0,00	0,00	12,53	12,53
A708	Piemonte	AL	Bassignana	0,00	320,71	253,79	574,51
A709	Piemonte	CN	Bastia Mondovì	0,00	66,88	0,00	66,88
A710	Umbria	PG	Bastia Umbra	0,00	-2.104,59	3.235,32	1.130,73
A712	Lombardia	PV	Bastida Pancarana	0,00	574,81	0,00	574,81
A713	Emilia-Romagna	MO	Bastiglia	0,00	1.025,97	4.009,63	5.035,59
A714	Veneto	PD	Battaglia Terme	70,00	0,00	459,61	529,61
A717	Campania	SA	Battipaglia	0,00	-40.684,45	8.988,94	-31.695,51
A718	Lombardia	PV	Battuda	0,00	38,02	97,72	135,74
A719	Sicilia	PA	Baucina	0,00	0,00	2.126,39	2.126,39
A721	Sardegna	OR	Bauladu	25,00	0,00	0,00	25,00
A722	Sardegna	OG	Baunei	3,00	0,00	2.235,46	2.238,46
A725	Piemonte	VB	Baveno	162,00	0,00	337,13	499,13
A728	Lombardia	VA	Bedero Valcuvia	0,00	0,00	34,55	34,55
A729	Lombardia	BS	Bedizzole	781,00	-1.052,26	398,05	126,79
A731	Emilia-Romagna	PR	Bedonia	0,00	0,00	258,87	258,87
A732	Lombardia	BG	Bedulita	0,00	0,00	820,04	820,04
A734	Piemonte	TO	Beinasco	39.992,88	1.793,13	9.332,43	51.118,44
A735	Piemonte	CN	Beinette	38,00	79,42	246,78	364,20
A736	Calabria	CZ	Belcastro	0,00	0,00	171,59	171,59
A737	Veneto	VR	Belfiore	0,00	0,00	102,24	102,24
A740	Marche	PU	Belforte all'Isauro	0,00	0,00	45,97	45,97
A739	Marche	MC	Belforte del Chienti	1.615,00	0,00	0,00	1.615,00
A738	Piemonte	AL	Belforte Monferrato	0,00	78,14	74,81	152,95
A741	Lombardia	PV	Belgioioso	594,00	-2.774,60	354,82	-1.825,77
M335	Lombardia	CO	Bellagio	0,00	0,00	118,49	118,49
A745	Lombardia	LC	Bellano	1,00	0,00	85,04	86,04
A746	Abruzzo	TE	Bellante	0,00	0,00	295,59	295,59
A747	Emilia-Romagna	RN	Bellaria-Igea Marina	0,00	-10.376,09	1.949,83	-8.426,26
A749	Lazio	RM	Bellegra	0,00	0,00	286,11	286,11
A751	Lombardia	MI	Bellinzago Lombardo	562,00	-627,64	200,87	135,22
A752	Piemonte	NO	Bellinzago Novarese	0,00	-2.902,94	594,10	-2.308,84
M294	Campania	SA	Bellizzi	9,00	0,00	7.879,36	7.888,36
A755	Campania	CE	Bellona	7.153,00	-1.730,66	69,60	5.491,94
A756	Campania	SA	Bellosguardo	0,00	0,00	32,93	32,93
A757	Veneto	BL	Belluno	2.007,19	0,00	35.957,49	37.964,68
A759	Lombardia	MB	Bellusco	0,00	-323,72	411,51	87,79
A762	Calabria	CS	Belmonte Calabro	0,00	0,00	124,08	124,08
A763	Lazio	FR	Belmonte Castello	0,00	0,00	439,61	439,61
A761	Molise	IS	Belmonte del Sannio	0,00	0,00	12,97	12,97
A765	Lazio	RI	Belmonte in Sabina	0,00	0,00	398,33	398,33
A764	Sicilia	PA	Belmonte Mezzagno	0,00	0,00	845,00	845,00
A760	Marche	FM	Belmonte Piceno	0,00	0,00	237,99	237,99
A766	Sicilia	CT	Belpasso	3.347,00	0,00	3.409,01	6.756,01
A768	Calabria	CS	Belsito	0,00	0,00	126,93	126,93
A772	Calabria	KR	Belvedere di Spinello	0,00	0,00	121,76	121,76
A773	Calabria	CS	Belvedere Marittimo	4,00	0,00	257,63	261,63
A769	Marche	AN	Belvedere Ostrense	175,35	0,00	139,32	314,67
A770	Piemonte	AT	Belveglio	0,00	-557,06	0,00	-557,06
A776	Sardegna	NU	Belvi	0,00	0,00	170,35	170,35
A777	Lombardia	SO	Bema	0,00	0,00	25,15	25,15
A779	Piemonte	CN	Bene Vagienna	9,00	-1.835,34	99,81	-1.726,53
A780	Calabria	RC	Benestare	89,00	0,00	0,00	89,00
A781	Sardegna	SS	Benetutti	296,00	0,00	171,08	467,08
A783	Campania	BN	Benevento	19,00	0,00	14.878,62	14.897,62
A784	Piemonte	BI	Benna	0,00	0,33	2.056,84	2.057,17
A785	Emilia-Romagna	BO	Bentivoglio	120,00	17.857,03	1.116,08	19.093,12
A786	Lombardia	BG	Berbenno	0,00	0,00	104,71	104,71
A787	Lombardia	SO	Berbenno di Valtellina	219,00	0,00	0,01	219,01
A788	Emilia-Romagna	PR	Berceto	0,00	0,00	221,59	221,59
A789	Sardegna	OT	Berchidda	1.024,00	0,00	23,58	1.047,58
A791	Lombardia	CO	Beregazzo con Figliaro	0,00	0,00	280,63	280,63
A792	Lombardia	PV	Beregardo	0,00	0,00	110,11	110,11
A794	Lombardia	BG	Bergamo	0,00	8.093,20	63.971,27	72.064,47
A795	Veneto	RO	Bergantino	13,00	-2.258,97	204,99	-2.040,98
A798	Piemonte	CN	Bergolo	0,00	0,00	118,56	118,56
A799	Lombardia	BS	Berlingo	0,00	45,52	117,65	163,17
A801	Basilicata	MT	Bernalda	41,00	0,00	403,94	444,94
A802	Lombardia	MB	Bernareggio	454,00	-2.730,62	444,03	-1.832,59
A804	Lombardia	MI	Bernate Ticino	0,00	-2.827,65	259,31	-2.568,35




A805	Piemonte	CN	Bernezze	42,00	0,00	24,44	66,44
A806	Emilia-Romagna	FE	Berra	0,00	16.265,27	173,27	16.438,54
A809	Emilia-Romagna	FC	Bertinoro	0,00	22.161,62	401,87	22.563,49
A811	Lombardia	LO	Bertonico	0,00	-5.734,38	1.264,97	-4.469,41
A812	Piemonte	AT	Berzano di San Pietro	0,00	136,00	68,66	204,66
A816	Lombardia	BS	Berzo Demo	0,00	0,00	18,98	18,98
A817	Lombardia	BS	Berzo Inferiore	0,00	0,00	70,19	70,19
A815	Lombardia	BG	Berzo San Fermo	0,00	0,00	853,43	853,43
A818	Lombardia	MB	Besana in Brianza	14.123,00	-834,16	244,68	13.533,52
A819	Lombardia	VA	Besano	40,00	0,00	101,62	141,62
A820	Lombardia	MI	Besate	648,00	3.015,10	0,00	3.663,10
A823	Emilia-Romagna	PC	Besenzone	0,00	-3.483,39	0,00	-3.483,39
A825	Lombardia	VA	Besnate	0,00	0,00	168,26	168,26
A826	Lombardia	VA	Besozzo	2.118,00	0,00	760,97	2.878,97
A827	Sardegna	SS	Bessude	0,00	0,00	65,56	65,56
A831	Emilia-Romagna	PC	Bettola	0,00	0,00	19,51	19,51
A832	Umbria	PG	Bettona	0,00	0,00	106,32	106,32
A834	Piemonte	VB	Beura-Carlezza	0,00	0,00	349,79	349,79
A835	Umbria	PG	Bevagna	4,00	0,00	15,74	19,74
A836	Liguria	SP	Beverino	0,00	0,00	309,71	309,71
A837	Veneto	VR	Bevilacqua	0,00	-4.047,03	3,76	-4.043,27
A841	Sicilia	CT	Biancavilla	533,00	0,00	413,81	946,81
A842	Calabria	CS	Bianchi	0,00	0,00	27,79	27,79
A843	Calabria	RC	Bianco	0,00	0,00	2.317,91	2.317,91
A844	Piemonte	NO	Biandrate	0,00	8.587,68	16,40	8.604,09
A845	Lombardia	VA	Biandronno	1.994,00	0,00	529,60	2.523,60
A846	Lombardia	BG	Bianzano	0,00	0,00	85,68	85,68
A847	Piemonte	VC	Bianzè	0,00	-10.857,62	0,00	-10.857,62
A848	Lombardia	SO	Bianzone	0,00	0,00	431,08	431,08
A849	Lombardia	MB	Biassono	432,00	-243,00	957,71	1.146,71
A850	Emilia-Romagna	RE	Bibbiano	0,00	-5.547,99	1.312,52	-4.235,48
A851	Toscana	AR	Bibbiena	0,00	0,00	1.108,55	1.108,55
A852	Toscana	LI	Bibbona	0,00	0,00	721,05	721,05
A853	Piemonte	TO	Bibiana	79,00	0,00	192,39	271,39
A854	Puglia	FG	Biccari	0,00	3.504,69	81,63	3.586,32
A859	Piemonte	BI	Biella	24.675,00	2.085,27	22.203,96	48.964,23
A861	Lombardia	BS	Bienna	0,00	0,00	533,85	533,85
A864	Toscana	PI	Bientina	0,00	-3.956,09	1.300,93	-2.655,16
A866	Lombardia	MN	Bigarello	547,57	-8.527,27	502,56	-7.477,14
A870	Lombardia	CO	Binago	94,00	0,00	110,03	204,03
A872	Lombardia	MI	Binasco	11.533,00	84,25	245,58	11.862,83
A874	Puglia	BA	Binetto	0,00	60,85	74,03	134,88
A876	Piemonte	BI	Bioglio	0,00	0,00	1.331,63	1.331,63
A878	Lombardia	BS	Bione	0,00	0,00	134,05	134,05
A881	Campania	AV	Bisaccia	0,00	0,00	462,09	462,09
A883	Puglia	BT	Bisceglie	5,42	-5.330,56	7.706,75	2.381,61
A884	Abruzzo	AQ	Bisegna	56,00	0,00	71,92	127,92
A885	Abruzzo	TE	Bisenti	0,00	0,00	1.812,67	1.812,67
A887	Calabria	CS	Bisignano	11,00	0,00	414,51	425,51
A889	Piemonte	AL	Bistagno	0,00	0,00	668,46	668,46
A891	Lombardia	VA	Bisuschio	0,00	0,00	242,04	242,04
A892	Puglia	BA	Bitetto	4,00	-2.612,80	586,40	-2.022,40
A893	Puglia	BA	Bitonto	0,00	0,00	21.671,48	21.671,48
A894	Puglia	BA	Bitritto	0,00	2.318,37	1.353,15	3.671,52
A895	Sardegna	NU	Bitti	0,00	0,00	212,25	212,25
A896	Sicilia	AG	Bivona	1.034,00	0,00	1.858,85	2.892,85
A898	Lombardia	CO	Bizzarone	0,00	0,00	259,01	259,01
A857	Lazio	VT	Blera	26,00	0,00	259,23	285,23
A904	Lombardia	CO	Blessagno	0,00	0,00	80,04	80,04
A905	Lombardia	CO	Blevio	0,00	0,00	155,47	155,47
M268	Sicilia	PA	Blufi	482,00	0,00	411,81	893,81
A906	Veneto	PD	Boara Pisani	0,00	19,06	121,92	140,98
A909	Emilia-Romagna	PC	Bobbio	0,00	0,00	140,03	140,03
A910	Piemonte	TO	Bobbio Pellice	0,00	0,00	245,98	245,98
A911	Piemonte	NO	Boca	0,00	0,00	196,52	196,52
A912	Calabria	CS	Bocchigliero	0,00	0,00	91,49	91,49
A918	Lombardia	VA	Bodio Lomnago	0,00	0,00	183,16	183,16
A919	Lombardia	LO	Boffalora d'Adda	0,00	-4.624,06	56,20	-4.567,86
A920	Lombardia	MI	Boffalora sopra Ticino	114,00	-519,29	214,62	-190,67
A922	Liguria	GE	Bogliasco	0,00	0,00	15.583,48	15.583,48
A929	Piemonte	NO	Bogogno	0,00	0,00	65,54	65,54
A931	Liguria	SV	Boissano	1.154,00	0,00	267,05	1.421,05
A930	Molise	CB	Bojano	0,00	0,00	666,76	666,76
A932	Liguria	SP	Bolano	0,00	0,00	751,28	751,28
A937	Lombardia	BG	Bolgare	0,00	-1.595,40	697,91	-897,49
A940	Lombardia	MI	Bollate	73.404,00	2.807,72	2.074,17	78.285,89



A941	Piemonte	TO	Bollengo	1.507,00	0,00	282,45	1.789,45
A944	Emilia-Romagna	BO	Bologna	0,00	0,00	1.452.124,78	1.452.124,78
A946	Sicilia	PA	Bolognetta	0,00	0,00	373,13	373,13
A947	Marche	MC	Bolognola	90,00	0,00	11,69	101,69
A948	Sardegna	NU	Bolotana	2.592,00	0,00	135,13	2.727,13
A949	Lazio	VT	Bolsena	22,00	0,00	163,55	185,55
A950	Lombardia	BG	Boltiere	20,00	-1.015,13	101,04	-894,08
A953	Piemonte	NO	Bolzano Novarese	0,00	0,00	388,05	388,05
A954	Veneto	VI	Bolzano Vicentino	0,00	-14.004,33	406,81	-13.597,52
A955	Lazio	VT	Bomarzo	195,00	0,00	354,74	549,74
A956	Abruzzo	CH	Bomba	0,00	0,00	258,47	258,47
A957	Sicilia	CL	Bompensiere	446,00	0,00	18,08	464,08
A958	Sicilia	PA	Bompietro	0,00	0,00	156,30	156,30
A959	Emilia-Romagna	MO	Bomporto	0,00	-9.129,30	3.052,11	-6.077,19
A961	Liguria	SP	Bonassola	0,00	0,00	835,42	835,42
A963	Lombardia	BG	Bonate Sopra	38,84	-534,17	555,83	60,51
A962	Lombardia	BG	Bonate Sotto	0,00	-3.289,83	424,91	-2.864,91
A964	Veneto	VR	Bonavigo	0,00	203,83	96,13	299,95
A965	Emilia-Romagna	FE	Bondeno	0,00	33.457,98	2.792,82	36.250,80
A971	Molise	CB	Bonefro	0,00	0,00	221,95	221,95
A972	Lombardia	CR	Bonemerse	0,00	8.885,37	93,25	8.978,62
A973	Calabria	CS	Bonifati	0,00	0,00	797,02	797,02
A975	Campania	AV	Bonito	0,00	0,00	75,95	75,95
A976	Sardegna	SS	Bonnanaro	0,00	0,00	522,65	522,65
A977	Sardegna	SS	Bono	2.036,00	0,00	1.334,79	3.370,79
A978	Sardegna	SS	Bonorva	170,00	0,00	190,58	360,58
A982	Veneto	BL	Borca di Cadore	0,00	0,00	484,68	484,68
A984	Liguria	IM	Bordighera	0,00	28.270,88	13.134,12	41.405,01
A986	Lombardia	CR	Bordolano	0,00	-390,49	620,48	229,99
A987	Emilia-Romagna	PR	Bore	75,00	0,00	0,00	75,00
A988	Emilia-Romagna	RE	Boretto	0,00	-1.900,72	414,23	-1.486,49
A990	Piemonte	TO	Borgaro Torinese	2.829,92	-1.061,56	2.409,51	4.177,87
A991	Sicilia	PA	Borgetto	22,00	0,00	177,92	199,92
A993	Liguria	IM	Borghetto d'Arroschia	0,00	0,00	42,24	42,24
A998	Piemonte	AL	Borghetto di Borbera	0,00	0,00	215,05	215,05
A992	Liguria	SP	Borghetto di Vara	0,00	0,00	82,78	82,78
A995	Lombardia	LO	Borghetto Lodigiano	3.398,00	7.590,74	146,49	11.135,24
A999	Liguria	SV	Borghetto Santo Spirito	0,00	3.176,68	829,21	4.005,89
B001	Emilia-Romagna	FC	Borgi	0,00	0,00	119,69	119,69
B002	Calabria	CZ	Borgia	0,00	0,00	300,66	300,66
B003	Piemonte	TO	Borgiallo	0,00	0,00	377,02	377,02
B005	Liguria	SV	Borgio Verezzi	0,00	0,00	272,49	272,49
B007	Toscana	LU	Borgo a Mozzano	5,00	0,00	269,62	274,62
B009	Piemonte	VC	Borgo d'Ale	0,00	0,00	222,21	222,21
B010	Lombardia	BG	Borgo di Terzo	0,00	0,00	545,25	545,25
B028	Lombardia	PV	Borgo Priolo	0,00	0,00	312,90	312,90
B033	Piemonte	CN	Borgo San Dalmazzo	2.529,00	384,28	367,87	3.281,15
B035	Lombardia	BS	Borgo San Giacomo	94,00	-4.295,54	135,20	-4.066,34
B017	Lombardia	LO	Borgo San Giovanni	1.879,00	0,00	0,00	1.879,00
B036	Toscana	FI	Borgo San Lorenzo	0,00	0,00	1.499,16	1.499,16
B037	Piemonte	AL	Borgo San Martino	0,00	-1.503,17	87,67	-1.415,50
B038	Lombardia	PV	Borgo San Siro	0,00	20.217,06	215,77	20.432,83
B043	Piemonte	NO	Borgo Ticino	0,00	0,00	84,37	84,37
B044	Emilia-Romagna	BO	Borgo Tossignano	0,00	0,00	178,83	178,83
B042	Emilia-Romagna	PR	Borgo Val di Tarò	0,00	0,00	551,67	551,67
A996	Lazio	RI	Borgo Velino	0,00	0,00	97,46	97,46
B046	Piemonte	VC	Borgo Vercelli	1.496,82	5.517,63	279,75	7.294,20
M340	Lombardia	MN	Borgo Virgilio	2.878,00	935,19	2.926,30	6.739,49
B015	Piemonte	TO	Borgofranco d'Ivrea	278,00	0,00	282,89	560,89
B013	Lombardia	MN	Borgofranco sul Po	0,00	-5.135,03	23,66	-5.111,37
B016	Piemonte	NO	Borgolavezzaro	0,00	-8.272,14	85,98	-8.186,16
B019	Piemonte	NO	Borgomanero	0,00	530,76	470,25	1.001,01
B021	Piemonte	TO	Borgomasino	0,00	36,00	593,80	629,80
M370	Piemonte	VB	Borgomezzavalle	0,00	0,00	153,79	153,79
B025	Emilia-Romagna	PC	Borgonovo Val Tidone	0,00	1.617,00	145,23	1.762,23
B031	Veneto	PD	Borgoricco	346,46	-6.278,80	1.395,78	-4.536,56
B008	Lazio	RI	Borgorose	19,00	0,00	306,27	325,27
B040	Lombardia	BS	Borgosatollo	0,00	-131,69	0,00	-131,69
B041	Piemonte	VC	Borgosesia	662,00	0,00	513,16	1.175,16
B048	Liguria	SV	Bormida	0,00	0,00	68,31	68,31
B049	Lombardia	SO	Bormio	2.718,00	0,00	283,02	3.001,02
B051	Lombardia	PV	Bornasco	0,00	7.034,89	34,02	7.068,91
B054	Lombardia	BS	Borno	0,00	0,00	47,65	47,65
B056	Sardegna	NU	Borore	2.882,00	0,00	426,77	3.308,77
B058	Piemonte	BI	Borriana	0,00	1.727,43	0,00	1.727,43
B061	Veneto	TV	Borso del Grappa	0,00	173,00	545,99	718,99




B062	Sardegna	NU	Bortigali	789,00	0,00	178,49	967,49
B063	Sardegna	OT	Bortigiadas	0,00	0,00	790,99	790,99
B064	Sardegna	SS	Borutta	0,00	0,00	83,34	83,34
B067	Liguria	GE	Borzonasca	33,00	0,00	0,00	33,00
B068	Sardegna	OR	Bosa	298,00	0,00	286,20	584,20
B069	Veneto	RO	Bosaro	0,00	-882,29	74,82	-807,47
B070	Veneto	VR	Boschi Sant'Anna	0,00	-3.206,99	33,30	-3.173,68
B071	Piemonte	AL	Bosco Marengo	0,00	695,23	55,12	750,35
B075	Piemonte	TO	Bosconero	100,00	15,11	219,82	334,93
B076	Campania	NA	Boscoreale	0,00	-5.934,55	743,16	-5.191,39
B077	Campania	NA	Boscotrecase	0,00	-1.793,03	720,08	-1.072,95
B079	Piemonte	CN	Bosia	0,00	0,00	54,39	54,39
B081	Lombardia	LC	Bosisio Parini	0,00	0,00	100,72	100,72
B082	Lombardia	PV	Bosnasco	0,00	-1.453,61	735,73	-717,88
B083	Lombardia	BG	Bossico	0,00	0,00	93,23	93,23
B085	Calabria	CZ	Botricello	0,00	4.672,33	57,48	4.729,81
B086	Puglia	LE	Botrugno	0,00	0,00	117,20	117,20
B088	Lombardia	BG	Bottanuco	0,00	-1.147,53	381,23	-766,30
B091	Lombardia	BS	Botticino	785,00	0,00	2.569,33	3.354,33
B094	Sardegna	SS	Bottidda	902,00	0,00	0,00	902,00
B099	Calabria	RC	Bova Marina	0,00	0,00	2.474,63	2.474,63
B098	Calabria	RC	Bovalino	0,00	0,00	897,71	897,71
B100	Lombardia	BS	Bovegno	0,00	0,00	32,53	32,53
B101	Piemonte	CN	Boves	36,00	0,00	591,65	627,65
B102	Lombardia	BS	Bovezzo	0,00	0,00	377,31	377,31
A720	Lazio	FR	Boville Ernica	0,00	0,00	1.146,48	1.146,48
B104	Puglia	FG	Bovino	0,00	1.626,66	1.769,28	3.395,94
B105	Lombardia	MB	Bovisio-Masciago	39,00	-678,04	1.224,42	585,38
B107	Veneto	VR	Bovolon	0,00	-5.884,94	450,60	-5.434,33
B109	Piemonte	AL	Bozzole	0,00	-880,10	36,53	-843,57
B110	Lombardia	MN	Bozzolo	0,00	3.194,81	30,16	3.224,98
B111	Piemonte	CN	Bra	13.036,41	-8.506,12	10.674,80	15.205,09
B112	Lombardia	BG	Bracca	0,00	0,00	46,24	46,24
B114	Lazio	RM	Bracciano	17,00	0,00	8.962,24	8.979,24
B115	Campania	SA	Bracigliano	0,00	0,00	535,73	535,73
B117	Lombardia	PV	Brallo di Pregola	0,00	0,00	57,45	57,45
B118	Calabria	RC	Brancaleone	0,00	0,00	63,92	63,92
B120	Lombardia	BS	Brandico	0,00	8.112,26	317,36	8.429,62
B121	Piemonte	TO	Brandizzo	812,00	-463,91	820,16	1.168,26
B123	Lombardia	BG	Branzi	0,00	0,00	125,34	125,34
B124	Lombardia	BS	Braone	0,00	0,00	75,92	75,92
B128	Veneto	TV	Breda di Piave	0,00	-1.843,13	739,45	-1.103,68
B131	Lombardia	VA	Bregano	3,00	0,00	707,73	710,73
B132	Veneto	VI	Breganze	77,00	769,13	627,68	1.473,81
B134	Lombardia	CO	Bregnano	0,00	-526,90	479,25	-47,65
B137	Lombardia	BG	Brembate	0,00	-94,22	586,02	491,79
B138	Lombardia	BG	Brembate di Sopra	0,00	-413,25	114,59	-298,66
B141	Lombardia	LO	Brembio	1.217,00	-3.697,98	57,75	-2.423,24
B142	Lombardia	PV	Breme	0,00	4.690,87	0,04	4.690,91
B143	Veneto	VI	Brendola	0,00	0,00	312,60	312,60
B144	Lombardia	CO	Brenna	0,00	0,00	322,28	322,28
B149	Lombardia	BS	Breno	0,00	0,00	240,87	240,87
B150	Lombardia	VA	Brenta	0,00	0,00	160,97	160,97
B152	Veneto	VR	Brentino Belluno	292,00	0,00	329,00	621,00
B154	Veneto	VR	Brenzono sul Garda	205,00	0,00	231,14	436,14
B156	Emilia-Romagna	RE	Brescello	0,00	-2.908,99	903,87	-2.005,13
B157	Lombardia	BS	Brescia	6.138,26	11.116,59	145.540,75	162.795,60
B159	Lombardia	PV	Bressana Bottarone	0,00	145,71	48,27	193,98
B161	Veneto	VI	Bressanvido	0,00	-2.603,02	374,18	-2.228,84
B162	Lombardia	MI	Bresso	31.168,00	312,56	717,12	32.197,67
B169	Calabria	VV	Briatico	0,00	0,00	854,05	854,05
B171	Piemonte	TO	Bricherasio	0,00	0,00	655,72	655,72
B173	Basilicata	PZ	Brienza	0,00	0,00	383,10	383,10
B176	Piemonte	NO	Briga Novarese	0,00	0,00	39,10	39,10
B178	Lombardia	BG	Brignano Gera d'Adda	0,00	344,64	44,51	389,15
B180	Puglia	BR	Brindisi	0,00	-7.531,76	9.205,99	1.674,23
B183	Piemonte	NO	Briona	0,00	862,31	0,00	862,31
B184	Lombardia	BS	Brione	0,00	0,00	35,62	35,62
B187	Lombardia	MB	Briosco	632,00	-194,70	685,02	1.122,32
B188	Emilia-Romagna	RA	Brisighella	0,00	0,00	1.453,95	1.453,95
B191	Lombardia	VA	Brissago-Valtravaglia	0,00	0,00	267,22	267,22
B194	Lombardia	LC	Brivio	0,00	0,00	330,67	330,67
B195	Lazio	FR	Broccostella	0,00	0,00	47,40	47,40
B196	Veneto	VI	Brogliano	0,00	655,81	37,24	693,05
B197	Calabria	VV	Brognaturo	0,00	0,00	514,35	514,35
B198	Sicilia	ME	Brolo	192,00	-4.571,36	242,12	-4.137,24



B200	Piemonte	CN	Brondello	0,00	0,00	18,70	18,70
B201	Lombardia	PV	Broni	0,00	4.068,65	624,00	4.692,65
B202	Sicilia	CT	Bronte	0,00	0,00	246,76	246,76
B204	Piemonte	CN	Brossasco	0,00	0,00	58,74	58,74
B207	Piemonte	VB	Brovello-Carpugnino	0,00	0,00	67,98	67,98
B209	Piemonte	TO	Brozolo	0,00	0,00	16,51	16,51
B212	Lombardia	MB	Brugherio	2.291,00	3.637,05	2.246,92	8.174,97
B213	Veneto	PD	Brugine	13,00	-1.934,62	505,96	-1.415,66
B214	Liguria	SP	Brugnato	0,00	0,00	541,74	541,74
B216	Piemonte	TO	Bruino	71,50	1.479,51	100,93	1.651,93
B217	Lombardia	BG	Brumano	0,00	0,00	197,99	197,99
B218	Lombardia	CO	Brunate	0,00	0,00	212,04	212,04
B221	Piemonte	AT	Bruno	0,00	26,00	0,00	26,00
B223	Lombardia	BG	Brusaporto	0,00	-416,97	76,36	-340,61
B227	Campania	NA	Brusciano	0,00	2.456,48	965,15	3.421,63
B228	Lombardia	VA	Brusimpiano	0,00	0,00	208,41	208,41
B235	Lombardia	MI	Bubbiano	49,00	732,27	14,88	796,15
B237	Sicilia	SR	Buccheri	0,00	0,00	309,25	309,25
B238	Abruzzo	CH	Bucchanico	0,00	0,00	443,00	443,00
B239	Campania	BN	Bucciano	0,00	913,00	0,00	913,00
B240	Lombardia	MI	Buccinasco	11.780,50	-2.177,70	1.656,17	11.258,98
B242	Campania	SA	Buccino	76,00	0,00	769,13	845,13
B243	Toscana	AR	Bucine	0,00	0,00	1.055,68	1.055,68
B246	Sardegna	OT	Buddusò	0,00	0,00	164,41	164,41
B248	Sardegna	OT	Budoni	221,00	0,00	883,04	1.104,04
B249	Emilia-Romagna	BO	Budrio	3.248,85	2.549,71	3.433,01	9.231,57
B250	Sardegna	CI	Buggerru	0,00	0,00	421,68	421,68
B251	Toscana	PT	Buggiano	0,00	0,00	677,55	677,55
B255	Lombardia	SO	Buglio in Monte	0,00	0,00	86,58	86,58
B256	Abruzzo	AQ	Bugnara	0,00	0,00	936,78	936,78
B258	Lombardia	VA	Buguggiate	0,00	0,00	212,30	212,30
B261	Lombardia	LC	Bulciago	0,00	0,00	150,80	150,80
B262	Lombardia	CO	Bulgarograsso	1,00	1.129,53	275,06	1.405,60
B264	Sardegna	SS	Bultei	446,00	0,00	119,19	565,19
B266	Campania	SA	Buonabitacolo	0,00	0,00	1.246,61	1.246,61
B267	Campania	BN	Buonalbergo	0,00	0,00	709,72	709,72
B269	Toscana	SI	Buonconvento	528,00	0,00	1,53	529,53
B272	Lombardia	MB	Burago di Molgora	1.099,00	-370,64	271,82	1.000,17
B275	Sicilia	AG	Burgio	0,00	0,00	236,53	236,53
B276	Sardegna	SS	Burgos	0,00	0,00	893,51	893,51
B278	Piemonte	TO	Buriasco	0,00	-3.488,84	18,99	-3.469,86
B280	Piemonte	VC	Buronzo	0,00	13.653,90	32,84	13.686,74
B281	Sardegna	OR	Busachi	0,00	0,00	15,84	15,84
B282	Liguria	GE	Busalla	36,00	0,00	224,76	260,76
B284	Piemonte	TO	Busano	0,00	-1.268,40	63,90	-1.204,49
B285	Piemonte	CN	Busca	137,00	0,00	427,41	564,41
B286	Lombardia	MI	Buscate	4.602,00	-197,37	13,27	4.417,90
B288	Sicilia	TP	Buseto Palizzolo	0,00	0,00	101,76	101,76
B289	Lombardia	MB	Busnago	460,00	573,89	287,50	1.321,39
B292	Lombardia	MI	Bussero	21.100,00	1.751,53	627,42	23.478,95
B293	Emilia-Romagna	PR	Busseto	125,38	449,45	411,10	985,93
B295	Molise	CB	Busso	0,00	0,00	34,84	34,84
B296	Veneto	VR	Bussolengo	0,00	115,41	18.931,65	19.047,06
B297	Piemonte	TO	Bussoleno	0,00	0,00	394,48	394,48
B300	Lombardia	VA	Busto Arsizio	214.741,00	-1.140,73	15.853,40	229.453,67
B301	Lombardia	MI	Busto Garolfo	5.610,00	1.491,83	900,86	8.002,69
B302	Sicilia	CL	Butera	855,00	0,00	2.500,58	3.355,58
B303	Toscana	PI	Buti	0,00	0,00	263,91	263,91
B304	Veneto	VR	Buttapietra	0,00	-4.321,47	675,50	-3.645,97
B305	Piemonte	TO	Buttiglieria Alta	424,00	0,00	464,72	888,72
B306	Piemonte	AT	Buttiglieria d'Asti	0,00	723,52	35,18	758,69
B320	Lombardia	CR	Ca' d'Andrea	0,00	2.183,95	36,88	2.220,83
B313	Lombardia	CO	Cabiate	187,00	0,00	488,44	675,44
B314	Sardegna	OR	Cabras	5.225,80	0,00	431,81	5.657,61
B315	Sicilia	PA	Caccamo	0,00	0,00	214,58	214,58
B319	Calabria	KR	Caccuri	0,00	0,00	110,01	110,01
B326	Lombardia	VA	Cadegliano-Viconago	0,00	0,00	772,67	772,67
B328	Emilia-Romagna	RE	Cadelbosco di Sopra	0,00	-5.728,54	12.593,33	6.864,79
B332	Emilia-Romagna	PC	Cadeo	0,00	-5.192,61	0,00	-5.192,61
B345	Veneto	PD	Cadoneghe	434,99	-5.310,95	1.954,17	-2.921,79
B346	Lombardia	CO	Cadorago	0,00	-886,48	458,42	-428,07
B347	Lombardia	VA	Cadrezzate	0,00	0,00	26,35	26,35
B349	Veneto	TV	Caerano di San Marco	0,00	-668,89	860,51	191,62
B350	Piemonte	TO	Cafasse	0,00	0,00	300,35	300,35
B351	Campania	SA	Caggiano	0,00	0,00	89,06	89,06
B352	Marche	PU	Cagli	0,00	0,00	308,15	308,15




B354	Sardegna	CA	Cagliari	3.944,40	-601,80	109.116,32	112.458,92
B358	Abruzzo	AQ	Cagnano Amiterno	0,00	0,00	26,00	26,00
B357	Puglia	FG	Cagnano Varano	104,00	0,00	50,63	154,63
B362	Campania	CE	Caiazzo	3.613,00	0,00	491,38	4.104,38
B365	Lombardia	BS	Caino	0,00	0,00	780,62	780,62
B366	Lombardia	SO	Caiolo	0,00	0,00	235,77	235,77
B367	Campania	AV	Cairano	0,00	0,00	66,56	66,56
B368	Lombardia	VA	Cairate	0,00	0,00	164,02	164,02
B369	Liguria	SV	Cairo Montenotte	0,00	0,00	580,57	580,57
B371	Campania	NA	Caivano	0,00	-24.363,08	3.980,87	-20.382,22
B374	Campania	AV	Calabritto	0,00	0,00	1.370,05	1.370,05
B375	Veneto	BL	Calalzo di Cadore	0,00	0,00	384,45	384,45
B376	Piemonte	AT	Calamandrana	0,00	-475,19	10,41	-464,78
B377	Sicilia	AG	Calamonaci	0,00	0,00	192,80	192,80
B378	Sardegna	OT	Calangianus	0,00	0,00	81,23	81,23
B380	Piemonte	VB	Calasca-Castiglione	0,00	0,00	346,33	346,33
B381	Sicilia	EN	Calascibetta	194,00	0,00	305,70	499,70
B383	Sardegna	CI	Calasetta	0,00	0,00	74,66	74,66
B384	Sicilia	CT	Calatabiano	0,00	0,00	102,46	102,46
B385	Sicilia	TP	Calatafimi-Segesta	7,15	0,00	194,35	201,50
B388	Lazio	VT	Calcata	0,00	0,00	15,85	15,85
B390	Toscana	PI	Calci	0,00	26,73	144,35	171,08
B392	Toscana	PI	Calcinaiia	0,00	-2.619,49	1.202,36	-1.417,13
B393	Lombardia	BG	Calcinate	0,00	-571,90	249,10	-322,80
B394	Lombardia	BS	Calcinato	2.353,00	677,88	322,51	3.353,39
B395	Lombardia	BG	Calcio	39,00	-6.298,08	288,02	-5.971,07
B396	Lombardia	LC	Calco	0,00	0,00	417,06	417,06
B398	Marche	MC	Caldarola	1.621,00	0,00	0,00	1.621,00
B399	Emilia-Romagna	BO	Calderara di Reno	0,00	-4.192,22	10.724,81	6.532,59
B402	Veneto	VR	Caldiero	0,00	-1.311,01	749,27	-561,74
B403	Veneto	VI	Caldogno	0,00	-2.691,54	2.287,84	-403,70
B405	Emilia-Romagna	PC	Calendasco	0,00	55,25	0,00	55,25
B406	Toscana	FI	Calenzano	0,00	0,00	6.342,81	6.342,81
B408	Emilia-Romagna	PR	Calestano	0,00	0,00	240,41	240,41
B410	Liguria	SP	Calice al Cornoviglio	0,00	0,00	90,98	90,98
B409	Liguria	SV	Calice Ligure	0,00	0,00	68,51	68,51
B413	Puglia	LE	Calimera	0,00	0,00	193,61	193,61
B415	Campania	AV	Calitri	88,00	0,00	135,03	223,03
B416	Liguria	SV	Calizzano	0,00	0,00	57,65	57,65
B418	Piemonte	AT	Calliano	0,00	-1.060,69	0,00	-1.060,69
B423	Lombardia	LC	Calolziocorte	0,00	0,00	1.311,64	1.311,64
B425	Piemonte	AT	Calosso	0,00	-8.659,54	197,53	-8.462,01
B426	Calabria	CS	Caloveto	0,00	0,00	220,22	220,22
B428	Sicilia	CT	Caltagirone	600,00	0,00	2.123,93	2.723,93
B429	Sicilia	CL	Caltanissetta	7.097,32	0,00	4.113,04	11.210,36
B430	Sicilia	PA	Caltavuturo	0,00	0,00	75,45	75,45
B431	Piemonte	NO	Caltignaga	0,00	-6.148,90	330,14	-5.818,76
B432	Veneto	RO	Calto	4,00	1.082,75	1.110,70	2.197,45
B433	Veneto	VI	Caltrano	0,00	0,00	278,36	278,36
B434	Lombardia	BG	Calusco d'Adda	0,00	-884,89	515,38	-369,51
B435	Piemonte	TO	Caluso	8,00	0,00	577,00	585,00
B436	Lombardia	BS	Calvagese della Riviera	45,00	0,00	36,34	81,34
B437	Campania	SA	Calvanico	0,00	0,00	257,75	257,75
B439	Lombardia	CR	Calvatone	7,00	-358,19	123,20	-227,99
B441	Veneto	VI	Calvene	0,00	0,00	13,16	13,16
B442	Lombardia	BG	Calvenzano	1.096,96	1.626,66	135,46	2.859,08
B444	Campania	BN	Calvi	0,00	0,00	37,87	37,87
B446	Umbria	TR	Calvi dell'Umbria	0,00	0,00	221,61	221,61
B445	Campania	CE	Calvi Risorta	5.330,00	-2.523,49	164,20	2.970,71
B447	Lombardia	PV	Calvignano	1.024,00	0,00	0,00	1.024,00
B450	Lombardia	BS	Calvisano	338,23	-3.117,42	13,55	-2.765,64
B452	Campania	NA	Calvizzano	0,00	-3.558,68	291,11	-3.267,57
B453	Piemonte	AL	Camagna Monferrato	0,00	39,00	6,15	45,15
B455	Toscana	LU	Camaiore	86,00	7.538,43	4.790,98	12.415,41
B456	Lombardia	LO	Camairago	1.846,00	-5.268,28	664,34	-2.757,94
B460	Sicilia	AG	Camastra	5.932,97	0,00	12,90	5.945,87
B461	Lombardia	MI	Cambiago	257,00	-988,19	368,44	-362,76
B462	Piemonte	TO	Cambiano	212,00	0,00	423,77	635,77
B463	Piemonte	VB	Cambiasca	0,00	0,00	13,52	13,52
B465	Piemonte	BI	Camburzano	0,00	0,00	241,72	241,72
B467	Piemonte	CN	Camerana	0,00	0,00	186,65	186,65
B468	Marche	AN	Camerano	11.947,00	450,37	552,29	12.949,66
B469	Piemonte	AT	Camerano Casasco	0,00	0,00	49,34	49,34
B471	Lombardia	BG	Camerata Cornelio	0,00	0,00	64,94	64,94
B472	Lazio	RM	Camerata Nuova	0,00	0,00	551,82	551,82
B470	Marche	AN	Camerata Picena	0,00	-184,13	162,36	-21,77




B473	Piemonte	NO	Cameri	1,00	-6.105,94	192,63	-5.912,31
B474	Marche	MC	Camerino	9.114,00	0,00	1.584,36	10.698,36
B476	Campania	SA	Camerota	0,00	0,00	406,26	406,26
B477	Campania	CE	Camigliano	1.025,00	1.053,18	188,66	2.266,83
B481	Calabria	RC	Camini	0,00	0,00	362,45	362,45
B482	Piemonte	AL	Camino	0,00	714,93	2,60	717,53
B484	Lombardia	CR	Camisano	0,00	-1.306,13	3.160,40	1.854,27
B485	Veneto	VI	Camisano Vicentino	0,00	-7.191,51	955,63	-6.235,88
B486	Sicilia	AG	Cammarata	6.704,52	0,00	210,14	6.914,66
B489	Piemonte	CN	Camo	0,00	0,00	62,98	62,98
B490	Liguria	GE	Camogli	0,00	268,96	732,69	1.001,65
B492	Campania	SA	Campagna	2.129,00	0,00	2.371,23	4.500,23
B493	Veneto	VE	Campagna Lupia	208,99	-5.685,85	214,99	-5.261,86
B496	Lazio	RM	Campagnano di Roma	0,00	0,00	5.422,86	5.422,86
B497	Toscana	GR	Campagnatico	0,00	0,00	74,64	74,64
B498	Lombardia	CR	Campagnola Cremasca	0,00	-1.057,39	173,32	-884,07
B499	Emilia-Romagna	RE	Campagnola Emilia	7.079,55	70,25	2.172,22	9.322,02
B500	Calabria	CS	Campana	0,00	0,00	341,60	341,60
B501	Lombardia	MB	Camparada	0,00	127,26	117,81	245,07
B502	Emilia-Romagna	RE	Campegine	234,00	-2.459,11	190,69	-2.034,42
B504	Umbria	PG	Campello sul Clitunno	0,00	0,00	102,16	102,16
B505	Piemonte	VC	Campertogno	1,00	0,00	228,84	229,84
B507	Toscana	FI	Campi Bisenzio	0,00	5.673,89	20.112,76	25.786,66
B506	Puglia	LE	Campi Salentina	0,00	-16.623,23	174,63	-16.448,59
B511	Veneto	VI	Campiglia dei Berici	0,00	-2.196,53	4,05	-2.192,48
B509	Toscana	LI	Campiglia Marittima	1,00	0,00	843,61	844,61
B512	Piemonte	TO	Campiglione Fenile	0,00	-7.818,20	1,73	-7.816,47
B513	Lombardia	CO	Campione d'Italia	0,00	401,94	571,83	973,77
B515	Abruzzo	TE	Campoli	273,00	0,00	143,89	416,89
B516	Calabria	RC	Campo Calabro	0,00	0,00	43,73	43,73
B526	Abruzzo	AQ	Campo di Giove	0,00	0,00	833,98	833,98
B538	Liguria	GE	Campo Ligure	0,00	0,00	15,44	15,44
B553	Toscana	LI	Campo nell'Elba	9,00	0,00	3.583,40	3.592,40
B564	Veneto	PD	Campo San Martino	0,00	-2.786,57	926,82	-1.859,75
B519	Molise	CB	Campobasso	0,00	653,32	21.051,88	21.705,20
B520	Sicilia	AG	Campobello di Licata	5.502,83	0,00	851,50	6.354,33
B521	Sicilia	TP	Campobello di Mazara	0,00	-4.693,86	14,70	-4.679,16
B524	Veneto	PD	Campodarsego	0,00	-952,73	1.101,17	148,43
B528	Molise	CB	Campodipietra	0,00	0,00	463,70	463,70
B530	Lombardia	SO	Campodolcino	0,00	0,00	53,59	53,59
B531	Veneto	PD	Campodoro	70,00	227,31	0,00	297,31
B533	Sicilia	PA	Campofelice di Fitalia	0,00	-4.302,26	0,00	-4.302,26
B532	Sicilia	PA	Campofelice di Roccella	0,00	-3.053,57	87,18	-2.966,39
B534	Marche	FM	Campofilone	0,00	13,49	121,75	135,24
B535	Sicilia	PA	Campofiorito	0,00	0,00	842,07	842,07
B537	Sicilia	CL	Campofranco	0,00	14.262,10	0,00	14.262,10
B539	Emilia-Romagna	MO	Campogalliano	0,00	19.624,72	9.996,31	29.621,03
B541	Campania	BN	Campolattaro	0,00	0,00	140,54	140,54
B543	Lazio	FR	Campoli Appennino	0,00	0,00	436,33	436,33
B542	Campania	BN	Campoli del Monte Taburno	0,00	0,00	175,21	175,21
B544	Molise	CB	Campolieto	0,00	0,00	106,41	106,41
B546	Veneto	VE	Campolongo Maggiore	200,00	-3.270,77	521,52	-2.549,26
B547	Veneto	VI	Campolongo sul Brenta	0,00	0,00	267,59	267,59
B549	Basilicata	PZ	Campomaggiore	0,00	0,00	12,19	12,19
B550	Molise	CB	Campomarino	0,00	0,00	950,57	950,57
B551	Liguria	GE	Campomorone	128,00	0,00	7.064,89	7.192,89
B554	Veneto	VE	Campnogara	239,00	-4.426,27	728,61	-3.458,65
B556	Sicilia	PA	Camporeale	0,00	0,00	47,25	47,25
B557	Toscana	LU	Camporgiano	76,00	0,00	69,78	145,78
B559	Liguria	IM	Camporosso	0,00	0,00	2.244,27	2.244,27
B562	Marche	MC	Camporotondo di Fiastrone	0,00	0,00	378,95	378,95
B561	Sicilia	CT	Camporotondo Etneo	0,00	0,00	1.508,70	1.508,70
B563	Veneto	PD	Camposampiero	6.852,75	-1.250,71	646,72	6.248,76
B565	Campania	NA	Camposano	271,00	-1.692,21	263,84	-1.157,37
B566	Emilia-Romagna	MO	Camposanto	0,00	-20.108,52	1.139,96	-18.968,55
B567	Lombardia	PV	Campospinoso	0,00	-473,76	288,19	-185,57
B573	Piemonte	CN	Canale	210,84	-1.684,51	130,16	-1.343,51
B574	Veneto	BL	Canale d'Agordo	0,00	0,00	2.151,73	2.151,73
B576	Lazio	RM	Canale Monterano	0,00	0,00	95,51	95,51
B578	Veneto	RO	Canaro	0,00	16.834,23	398,32	17.232,55
B580	Basilicata	PZ	Cancellara	0,00	0,00	337,43	337,43
B581	Campania	CE	Cancello ed Arnone	12.371,00	-3.282,07	139,44	9.228,37
B582	Veneto	RO	Canda	0,00	-2.136,49	5,25	-2.131,24
B584	Puglia	FG	Candela	0,00	0,00	671,80	671,80
B586	Piemonte	BI	Candelo	0,00	-1.015,55	668,32	-347,23
B588	Piemonte	TO	Candia Canavese	0,00	1.576,39	257,52	1.833,91




B587	Lombardia	PV	Candia Lomellina	34,00	-17.889,26	311,57	-17.543,69
B589	Veneto	PD	Candiana	46,00	22,36	114,81	183,17
B591	Calabria	RC	Candidoni	0,00	-7.451,97	0,00	-7.451,97
B592	Piemonte	TO	Candiolo	288,00	2.124,29	258,69	2.670,98
B593	Lombardia	MI	Canegrate	29.652,00	70,73	1.757,25	31.479,98
B594	Piemonte	AT	Canelli	15,00	-6.933,51	257,30	-6.661,21
B597	Lazio	VT	Canepina	286,00	0,00	20,90	306,90
B599	Lombardia	PV	Canevino	0,00	0,00	51,56	51,56
B602	Sicilia	AG	Canicatti	38.813,88	0,00	1.165,70	39.979,58
B603	Sicilia	SR	Canicattini Bagni	0,00	87,77	160,76	248,53
B604	Lazio	VT	Canino	78,00	0,00	203,76	281,76
B607	Calabria	CS	Canna	0,00	0,00	255,69	255,69
B608	Campania	SA	Cannalonga	0,00	0,00	29,33	29,33
B609	Umbria	PG	Cannara	16,00	0,00	339,11	355,11
B610	Piemonte	VB	Cannero Riviera	0,00	0,00	515,55	515,55
B613	Lombardia	PV	Canneto Pavese	0,00	-2.583,04	0,00	-2.583,04
B612	Lombardia	MN	Canneto sull'Oglio	0,00	62,66	0,00	62,66
B615	Piemonte	VB	Cannobio	0,00	0,00	106,49	106,49
B616	Puglia	LE	Cannole	0,00	0,00	932,73	932,73
B618	Lombardia	BG	Canonica d'Adda	0,00	-124,32	253,30	128,97
B619	Puglia	BT	Canosa di Puglia	0,00	-9.762,83	499,99	-9.262,84
B620	Abruzzo	CH	Canosa Sannita	0,00	0,00	97,57	97,57
C669	Emilia-Romagna	RE	Canossa	0,00	0,00	579,69	579,69
B624	Abruzzo	AQ	Cansano	0,00	0,00	48,73	48,73
B626	Toscana	PO	Cantagallo	0,00	0,00	74,60	74,60
B627	Lazio	RI	Cantalice	74,00	0,00	324,51	398,51
B628	Piemonte	TO	Cantalupa	0,00	0,00	607,32	607,32
B633	Piemonte	AT	Cantarana	0,00	68,74	15,44	84,18
B634	Lombardia	VA	Cantello	0,00	0,00	149,99	149,99
B637	Piemonte	TO	Cantoira	0,00	0,00	85,41	85,41
B639	Lombardia	CO	Cantù	0,00	0,00	1.998,39	1.998,39
B640	Abruzzo	TE	Canzano	105,00	0,00	11,91	116,91
B641	Lombardia	CO	Canzo	0,00	0,00	325,75	325,75
B642	Veneto	VE	Caorle	0,00	87.852,21	0,00	87.852,21
B643	Emilia-Romagna	PC	Caorso	0,70	-6.823,24	84,52	-6.738,02
B644	Campania	SA	Capaccio	0,00	0,00	1.718,03	1.718,03
B645	Sicilia	PA	Capaci	0,00	0,00	3.596,66	3.596,66
B646	Toscana	GR	Capalbio	0,00	0,00	67,52	67,52
B647	Toscana	PI	Capannoli	0,00	-4.340,59	647,56	-3.693,03
B648	Toscana	LU	Capannori	0,00	0,00	16.003,26	16.003,26
B649	Lazio	RM	Capena	56,00	0,00	885,21	941,21
B650	Lombardia	CR	Capergnanica	238,00	1.085,18	8,07	1.331,25
B651	Abruzzo	AQ	Capestrano	34,00	0,00	2,17	36,17
B653	Lombardia	CO	Capiago Intimiano	0,00	0,00	663,66	663,66
B656	Abruzzo	AQ	Capistrello	0,00	0,00	1.376,50	1.376,50
B658	Abruzzo	AQ	Capitignano	0,00	0,00	290,18	290,18
B660	Sicilia	ME	Capizzi	125,00	0,00	202,50	327,50
B661	Lombardia	BG	Capizzone	0,00	0,00	286,82	286,82
B666	Sicilia	ME	Capo d'Orlando	0,00	-7.486,44	4.553,76	-2.932,68
B663	Lazio	VT	Capodimonte	0,00	0,00	482,92	482,92
B667	Campania	CE	Capodrise	145,64	-1.890,67	181,22	-1.563,81
B669	Toscana	LI	Capoliveri	0,00	0,00	149,14	149,14
B670	Toscana	AR	Capolona	0,00	0,00	2.838,39	2.838,39
B671	Lombardia	MB	Caponago	108,00	-1.408,79	82,75	-1.218,04
B672	Abruzzo	AQ	Caporciano	0,00	0,00	196,92	196,92
B674	Campania	AV	Caposele	18,00	0,00	285,51	303,51
B675	Sardegna	CA	Capoterra	0,00	0,00	597,55	597,55
B676	Lombardia	BS	Capovalle	0,00	0,00	32,98	32,98
B677	Abruzzo	AQ	Cappadocia	0,00	0,00	850,61	850,61
B679	Lombardia	CR	Cappella Cantone	0,00	3.786,42	26,66	3.813,07
B680	Lombardia	CR	Cappella de' Picenardi	0,00	0,00	41,09	41,09
B678	Veneto	TV	Cappella Maggiore	0,00	21,00	682,15	703,15
B681	Abruzzo	PE	Cappelle sul Tavo	0,00	-1.890,11	687,54	-1.202,56
B682	Molise	IS	Capracotta	0,00	0,00	74,73	74,73
B684	Toscana	FI	Capraia e Limite	0,00	0,00	903,93	903,93
B685	Toscana	LI	Capraia Isola	0,00	0,00	33,94	33,94
B686	Lombardia	CR	Capralba	231,00	-2.032,79	0,00	-1.801,78
B688	Lazio	VT	Capranica	256,00	0,00	315,98	571,98
B687	Lazio	RM	Capranica Prenestina	0,00	0,00	42,01	42,01
B690	Puglia	LE	Caprarica di Lecce	0,00	-1.426,89	0,00	-1.426,89
B691	Lazio	VT	Caprarola	0,00	401,82	373,26	775,08
B692	Piemonte	CN	Caprauna	0,00	0,00	78,31	78,31
B693	Toscana	AR	Caprese Michelangelo	161,00	0,00	0,01	161,01
B694	Piemonte	VB	Caprezzo	0,00	0,00	341,15	341,15
B696	Campania	NA	Capri	1.786,74	0,00	4.652,19	6.438,93
B695	Sicilia	ME	Capri Leone	0,00	0,00	225,94	225,94



B698	Lombardia	BS	Capriano del Colle	112,20	-4.502,10	306,41	-4.083,49
B701	Piemonte	AL	Capriata d'Orba	10,00	0,00	185,08	195,08
B703	Lombardia	BG	Capriate San Gervasio	72,66	82,95	696,86	852,47
B704	Campania	CE	Capriati a Volturno	310,00	0,00	2.515,46	2.825,46
B706	Campania	AV	Capriglia Irpina	0,00	0,00	150,17	150,17
B707	Piemonte	AT	Capriglio	0,00	56,16	64,46	120,62
B708	Piemonte	BI	Caprile	26,00	0,00	0,00	26,00
B710	Lombardia	BG	Caprino Bergamasco	0,00	0,00	83,70	83,70
B709	Veneto	VR	Caprino Veronese	0,00	0,00	1.868,85	1.868,85
B711	Lombardia	BS	Capriolo	6,00	0,00	589,78	595,78
B715	Campania	CE	Capua	39.444,00	2.557,31	1.614,50	43.615,81
B716	Puglia	BA	Capurso	47,15	103,37	3.471,04	3.621,55
B717	Calabria	CZ	Caraffa di Catanzaro	0,00	0,00	1.025,49	1.025,49
B719	Piemonte	CN	Caraglio	56,00	287,87	308,70	652,57
B720	Piemonte	CN	Caramagna Piemonte	1.005,00	2.273,07	109,48	3.387,55
B722	Abruzzo	PE	Caramanico Terme	1,00	0,00	87,58	88,58
B724	Puglia	FG	Carapelle	11,76	-16.171,58	105,56	-16.054,27
B727	Marche	AP	Carassai	4,00	0,00	170,06	174,06
B729	Lombardia	MB	Carate Brianza	946,00	-1.583,67	3.093,01	2.455,33
B731	Lombardia	BG	Caravaggio	0,00	-8.921,49	633,53	-8.287,96
B732	Lombardia	VA	Caravate	729,00	0,00	131,50	860,50
B733	Piemonte	TO	Caravino	9,98	0,00	23,90	33,88
B734	Liguria	IM	Caravonica	0,00	0,00	90,19	90,19
B735	Lazio	VT	Carbognano	0,00	0,00	142,15	142,15
B741	Lombardia	PV	Carbonara al Ticino	0,00	-8.251,12	0,00	-8.251,12
B740	Campania	NA	Carbonara di Nola	0,00	703,07	70,72	773,79
B739	Lombardia	MN	Carbonara di Po	0,00	-1.443,84	135,40	-1.308,45
B736	Piemonte	AL	Carbonara Scrivia	0,00	141,89	-0,01	141,88
B744	Veneto	TV	Carbonera	0,00	3.595,39	578,63	4.174,02
B745	Sardegna	CI	Carbonia	4.573,84	0,00	1.316,20	5.890,04
B748	Liguria	SV	Carcare	269,00	0,00	328,89	597,89
B754	Lombardia	VA	Cardano al Campo	1.624,00	-851,16	631,20	1.404,04
B755	Piemonte	CN	Cardè	2.895,00	239,17	584,07	3.718,24
M285	Sardegna	OG	Cardedu	0,00	14,00	157,07	171,07
B756	Calabria	RC	Cardeto	0,00	0,00	413,14	413,14
B758	Calabria	CZ	Cardinale	0,00	0,00	331,94	331,94
B759	Campania	NA	Cardito	0,00	-181,97	1.897,76	1.715,79
B760	Toscana	LU	Careggine	0,00	0,00	112,76	112,76
B762	Piemonte	TO	Carema	165,00	0,00	51,41	216,41
B765	Piemonte	AL	Carentino	0,00	523,00	26,36	549,36
B767	Piemonte	VC	Caresana	0,00	-3.013,32	373,32	-2.640,00
B768	Piemonte	VC	Caresanablot	42,00	4.489,66	-0,01	4.531,65
B769	Piemonte	AL	Carezzano	0,00	243,60	217,26	460,86
B771	Calabria	KR	Carfizzi	632,00	0,00	0,00	632,00
B772	Sardegna	SS	Cargeghe	0,00	0,00	571,34	571,34
B776	Campania	AV	Carife	0,00	0,00	781,78	781,78
B777	Piemonte	TO	Carignano	1.709,00	565,85	1.413,83	3.688,68
B778	Lombardia	CO	Carimate	0,00	0,00	574,21	574,21
B779	Campania	CE	Carinara	0,00	-1.866,87	157,50	-1.709,38
B780	Sicilia	PA	Carini	0,00	0,00	3.239,17	3.239,17
B781	Campania	CE	Carinola	3.685,00	44.519,75	31,94	48.236,69
B782	Piemonte	VC	Carisio	58,00	-11.004,42	94,45	-10.851,97
B785	Lombardia	CO	Carlazzo	0,00	0,00	297,25	297,25
B787	Sicilia	SR	Carlentini	161,00	0,00	262,05	423,05
B789	Sardegna	CI	Carloforte	3.381,00	0,00	0,00	3.381,00
B791	Piemonte	TO	Carmagnola	4.681,10	1.296,40	1.567,65	7.545,15
B792	Puglia	LE	Carmiano	0,00	-11.241,24	233,40	-11.007,85
B794	Toscana	PO	Carmignano	4.672,00	6.848,53	957,37	12.477,90
B795	Veneto	PD	Carmignano di Brenta	1,30	106,77	1.003,23	1.111,30
B796	Lombardia	VA	Carnago	0,00	0,00	764,28	764,28
B798	Lombardia	MB	Carnate	0,00	1.034,07	0,16	1.034,22
B802	Calabria	CS	Carolei	0,00	0,00	219,85	219,85
B803	Lombardia	BG	Carona	0,00	0,00	143,93	143,93
B805	Lombardia	VA	Caronno Pertusella	1.067,00	-1.341,40	1.046,06	771,66
B807	Lombardia	VA	Caronno Varesino	603,00	0,00	265,99	868,99
B808	Puglia	TA	Carosino	0,00	-412,44	0,00	-412,45
B809	Puglia	BR	Carovigno	0,00	11.081,89	360,05	11.441,93
B810	Molise	IS	Carovilli	0,00	0,00	750,11	750,11
B812	Emilia-Romagna	PC	Carpaneto Piacentino	33,00	0,00	407,74	440,74
B816	Marche	PU	Carpegna	0,00	0,00	19,47	19,47
B817	Lombardia	BS	Carpenedolo	294,61	5.666,80	616,56	6.577,97
B819	Emilia-Romagna	MO	Carpi	0,00	41.501,28	103.056,77	144.558,04
B820	Lombardia	MI	Carpiano	1.212,00	-6.338,73	174,97	-4.951,76
B822	Puglia	LE	Carpignano Salentino	0,00	0,00	241,09	241,09
B823	Piemonte	NO	Carpignano Sesia	276,00	-4.646,61	225,82	-4.144,79
B825	Emilia-Romagna	RE	Carpinetti	0,00	0,00	482,63	482,63




B828	Lazio	RM	Carpineto Romano	0,00	0,00	45,85	45,85
B829	Puglia	FG	Carpino	0,00	0,00	101,57	101,57
B830	Molise	IS	Carpinone	0,00	0,00	457,99	457,99
B832	Toscana	MS	Carrara	0,00	0,00	63.622,07	63.622,07
B838	Liguria	SP	Carro	0,00	0,00	21,42	21,42
B840	Piemonte	AL	Carrosio	0,00	0,00	41,64	41,64
B841	Piemonte	CN	Carrù	0,00	-1.695,36	0,00	-1.695,36
B842	Abruzzo	AQ	Carsoli	134,00	0,00	295,43	429,43
B844	Veneto	VI	Cartigliano	0,00	-1.125,83	238,46	-887,36
B846	Marche	PU	Cartoceto	0,00	0,00	832,16	832,16
B848	Veneto	PD	Cartura	0,00	-5.010,16	403,15	-4.607,01
B850	Lombardia	MI	Carugate	0,00	-66,56	1.291,38	1.224,81
B851	Lombardia	CO	Carugo	0,00	0,00	394,90	394,90
B853	Abruzzo	CH	Carunchio	0,00	0,00	35,35	35,35
B854	Lombardia	BG	Carvico	0,00	0,00	300,46	300,46
B859	Abruzzo	CH	Casacanditella	0,00	0,00	386,09	386,09
B860	Campania	CE	Casagiove	550,00	-95,47	1.358,91	1.813,45
B870	Piemonte	AL	Casal Cermelli	0,00	1.422,93	380,88	1.803,81
B872	Campania	CE	Casal di Principe	7.240,00	-3.751,96	1.017,04	4.505,08
B895	Campania	SA	Casal Velino	1,00	0,00	383,86	384,86
B864	Piemonte	NO	Casalbeltrame	159,00	8.259,22	17,56	8.435,78
B865	Abruzzo	CH	Casalbordino	0,00	0,00	746,21	746,21
B866	Campania	AV	Casalbore	0,00	0,00	107,32	107,32
B867	Piemonte	TO	Casalborgone	0,00	0,00	35,74	35,74
B868	Campania	SA	Casalbuono	0,00	0,00	312,70	312,70
B869	Lombardia	CR	Casalbuttano ed Uniti	0,00	-3.960,16	133,61	-3.826,55
B871	Molise	CB	Casalciprano	0,00	0,00	118,81	118,81
B873	Campania	BN	Casalduni	0,00	0,00	111,51	111,51
B876	Piemonte	VB	Casale Corte Cerro	0,00	0,00	294,57	294,57
B881	Lombardia	CR	Casale Cremasco-Vidolasco	0,00	-1.550,00	92,48	-1.457,53
B877	Veneto	PD	Casale di Scodosia	478,33	-5.186,16	856,12	-3.851,71
B875	Lombardia	VA	Casale Litta	0,00	0,00	264,15	264,15
B878	Toscana	PI	Casale Marittimo	1,00	0,00	161,26	162,26
B885	Piemonte	AL	Casale Monferrato	3.273,00	5.559,73	14.963,47	23.796,20
B879	Veneto	TV	Casale sul Sile	2.467,93	-1.881,61	1.196,63	1.782,95
B880	Emilia-Romagna	BO	Casalecchio di Reno	7.757,00	0,00	54.981,91	62.738,91
B882	Piemonte	AL	Casaleggio Boiro	0,00	0,00	24,53	24,53
B883	Piemonte	NO	Casaleggio Novara	0,00	3.813,67	79,20	3.892,86
B886	Veneto	VR	Casaleone	0,00	57.701,77	243,89	57.945,66
B889	Lombardia	CR	Casaleto Ceredano	0,00	-682,12	511,83	-170,29
B890	Lombardia	CR	Casaleto di Sopra	0,00	4.485,14	0,00	4.485,14
B887	Lombardia	LO	Casaleto Lodigiano	202,00	0,00	194,08	396,08
B888	Campania	SA	Casaleto Spartano	0,00	0,00	191,87	191,87
B892	Emilia-Romagna	BO	Casalfumane	0,00	0,00	873,79	873,79
B893	Emilia-Romagna	RE	Casalgrande	745,00	0,00	13.594,01	14.339,01
B894	Piemonte	CN	Casalgrasso	0,00	-1.793,65	31,61	-1.762,04
B896	Abruzzo	CH	Casalincontrada	34,00	0,00	204,70	238,70
B897	Piemonte	NO	Casalino	0,00	-8.278,65	0,00	-8.278,65
B898	Lombardia	CR	Casalmaggiore	390,00	10.343,29	897,85	11.631,13
B900	Lombardia	CR	Casalmorano	0,00	-1.058,86	8,64	-1.050,22
B901	Lombardia	MN	Casalmoro	0,00	-1.966,73	28,72	-1.938,01
B902	Piemonte	AL	Casalnoceto	268,00	513,83	348,26	1.130,09
B905	Campania	NA	Casalnuovo di Napoli	599,00	6.726,38	7.306,16	14.631,54
B907	Lombardia	MN	Casaloldo	0,00	4.938,19	403,43	5.341,62
B910	Lombardia	LO	Casalpusterlengo	13.376,00	-10.337,48	440,09	3.478,61
B911	Lombardia	MN	Casalromano	6,00	1.766,84	101,13	1.873,98
B912	Veneto	PD	Casalserugo	0,00	-2.957,32	476,86	-2.480,46
B916	Campania	CE	Casaluce	975,00	303,92	533,37	1.812,29
B917	Puglia	FG	Casalvecchio di Puglia	0,00	0,00	236,46	236,46
B920	Piemonte	NO	Casalvolone	0,00	810,29	51,16	861,45
B921	Lombardia	VA	Casalzuigno	0,00	0,00	990,29	990,29
B922	Campania	NA	Casamarciano	244,00	-293,79	219,86	170,07
B923	Puglia	BA	Casamassima	0,00	0,00	1.899,74	1.899,74
B924	Campania	NA	Casamicciola Terme	0,00	0,00	2.015,01	2.015,01
B925	Campania	NA	Casandrino	0,00	-1.431,01	1.801,58	370,57
B928	Piemonte	VC	Casanova Elvo	0,00	4.766,86	25,91	4.792,77
B927	Liguria	SV	Casanova Lerrone	0,00	0,00	879,48	879,48
B929	Lombardia	PV	Casanova Lonati	0,00	471,75	206,96	678,71
M260	Campania	CE	Casapesenna	1.082,00	-1.530,22	141,09	-307,13
B933	Piemonte	BI	Casapinta	0,00	0,00	35,23	35,23
B934	Lazio	RI	Casaprota	0,00	0,00	339,50	339,50
B936	Puglia	LE	Casarano	0,00	0,00	57,34	57,34
B937	Lombardia	LC	Casargo	0,00	0,00	318,60	318,60
B938	Lombardia	MI	Casarile	920,00	6.102,61	1,36	7.023,97
B939	Liguria	GE	Casarza Ligure	0,00	0,00	1.339,73	1.339,73
B941	Piemonte	AL	Casasco	0,00	0,00	167,74	167,74



B942	Lombardia	CO	Casasco d'Intelvi	0,00	0,00	22,09	22,09
B943	Lombardia	LC	Casatenovo	0,00	0,00	343,71	343,71
B945	Lombardia	PV	Casatisma	0,00	2.253,18	22,41	2.275,59
B946	Campania	NA	Casavatore	0,00	-62,92	1.182,46	1.119,54
B948	Umbria	PG	Cascia	0,00	0,00	62,86	62,86
B949	Lombardia	VA	Casciago	305,00	0,00	268,30	573,30
M327	Toscana	PI	Casciana Terme Lari	0,00	0,00	872,61	872,61
B950	Toscana	PI	Cascina	9.117,00	-11.141,70	5.819,10	3.794,40
B953	Piemonte	TO	Cascinette d'Ivrea	0,00	0,00	278,36	278,36
B954	Lombardia	PV	Casè Gerola	0,00	7.591,76	238,01	7.829,77
B955	Piemonte	TO	Caselle	0,00	0,00	399,73	399,73
B956	Liguria	GE	Casella	0,00	0,00	464,97	464,97
B961	Lombardia	LO	Caselle Landi	534,00	20.955,95	0,00	21.489,95
B958	Lombardia	LO	Caselle Lurani	77,00	2.761,15	0,00	2.838,15
B960	Piemonte	TO	Caselle Torinese	13.742,00	7.582,20	1.527,43	22.851,63
B963	Campania	CE	Caserta	105.115,31	-8.887,12	17.560,36	113.788,55
B965	Veneto	TV	Casier	0,00	2.361,75	608,16	2.969,91
B967	Emilia-Romagna	RE	Casina	16,00	0,00	624,17	640,17
B971	Lombardia	BG	Casirate d'Adda	0,00	-1.364,70	11,47	-1.353,23
B974	Lombardia	CO	Caslino d'Erba	0,00	0,00	105,61	105,61
B977	Lombardia	CO	Casnate con Bernate	1,00	0,00	639,51	640,51
B978	Lombardia	BG	Casnigo	1,00	0,00	563,60	564,60
B980	Campania	NA	Casola di Napoli	434,00	0,00	357,52	791,52
B982	Emilia-Romagna	RA	Casola Valsenio	67,00	0,00	41,29	108,29
B983	Calabria	CS	Casole Bruzio	0,00	0,00	2.457,37	2.457,37
B984	Toscana	SI	Casole d'Elsa	0,00	0,00	183,98	183,98
B985	Abruzzo	CH	Casoli	0,00	0,00	907,93	907,93
B988	Lombardia	PV	Casorate Primo	0,00	-4.747,89	237,76	-4.510,13
B987	Lombardia	VA	Casorate Sempione	5,00	0,16	133,14	138,31
B989	Lombardia	MI	Casorezzo	2.170,00	749,10	601,78	3.520,89
B990	Campania	NA	Casoria	26,87	2.594,31	7.630,55	10.251,73
B991	Piemonte	AT	Casorzo	0,00	-722,69	0,00	-722,69
B993	Lombardia	SO	Caspoggio	0,00	0,00	361,07	361,07
B996	Lombardia	LC	Cassago Brianza	0,00	0,00	194,40	194,40
C002	Calabria	CS	Cassano all'Ionio	0,00	-21.527,94	0,00	-21.527,94
C003	Lombardia	MI	Cassano d'Adda	3.394,78	-4.609,55	983,11	-231,66
B998	Puglia	BA	Cassano delle Murge	97,00	0,00	399,98	496,98
C004	Lombardia	VA	Cassano Magnago	10.728,00	0,00	889,32	11.617,33
C005	Piemonte	AL	Cassano Spinola	0,00	0,00	130,12	130,12
B999	Lombardia	VA	Cassano Valcuvia	0,00	0,00	22,58	22,58
C006	Sicilia	SR	Cassaro	0,00	0,00	14,98	14,98
C014	Lombardia	MI	Cassina de' Pecchi	6.306,00	5.877,88	558,11	12.741,98
C020	Lombardia	CO	Cassina Rizzardi	0,00	0,00	148,28	148,28
C024	Lombardia	LC	Cassina Valsassina	0,00	0,00	81,77	81,77
C030	Piemonte	AL	Cassinelle	0,00	0,00	491,94	491,94
C033	Lombardia	MI	Cassinetta di Lugagnano	730,00	1.584,12	62,40	2.376,52
C034	Lazio	FR	Cassinio	0,00	0,00	5.051,37	5.051,37
C037	Veneto	VI	Cassola	0,01	-3.660,59	1.184,44	-2.476,14
C038	Lombardia	PV	Cassolnovo	0,00	7.453,48	254,55	7.708,03
C041	Veneto	VR	Castagnaro	23,00	8.877,52	121,77	9.022,28
C044	Toscana	LI	Castagneto Carducci	23,00	0,00	2.451,72	2.474,72
C045	Piemonte	TO	Castagneto Po	0,00	573,52	0,00	573,52
C046	Piemonte	CN	Castagnito	0,00	-1.525,05	169,82	-1.355,23
C049	Piemonte	AT	Castagnole delle Lanze	0,00	58,39	92,10	150,49
C047	Piemonte	AT	Castagnole Monferrato	0,00	373,14	295,75	668,89
C048	Piemonte	TO	Castagnole Piemonte	0,00	44,46	153,24	197,70
C050	Lombardia	PV	Castana	0,00	-1.212,13	45,06	-1.167,07
C052	Lombardia	MI	Castano Primo	14.369,42	5.598,54	1.298,82	21.266,77
C053	Lombardia	PV	Casteggio	290,00	-1.146,25	359,84	-496,41
C055	Lombardia	BS	Castegnato	58,00	-5.779,97	66,53	-5.655,44
C056	Veneto	VI	Castegnero	655,22	58,00	0,00	713,22
C065	Emilia-Romagna	RA	Castel Bolognese	0,00	12.118,39	1.371,53	13.489,92
B494	Campania	CE	Castel Campagnano	1.183,00	0,00	165,85	1.348,85
C040	Abruzzo	TE	Castel Castagna	0,00	0,00	150,42	150,42
C076	Lombardia	MN	Castel d'Ario	0,00	27.636,56	711,28	28.347,84
C078	Veneto	VR	Castel d'Azzano	0,00	2.238,97	1.322,33	3.561,30
C082	Molise	IS	Castel del Giudice	0,00	0,00	20,01	20,01
C085	Toscana	GR	Castel del Piano	260,00	0,00	128,73	388,73
B969	Emilia-Romagna	BO	Castel di Casio	229,00	0,00	233,52	462,52
C091	Sicilia	CT	Castel di Iudica	0,00	0,00	426,88	426,88
C093	Marche	AP	Castel di Lama	1,00	-205,03	5,16	-198,87
C094	Sicilia	ME	Castel di Lucio	0,00	0,00	48,21	48,21
C096	Abruzzo	AQ	Castel di Sangro	0,00	0,00	35,80	35,80
C097	Campania	CE	Castel di Sasso	0,00	0,00	286,33	286,33
C102	Toscana	AR	Castel Focognano	0,00	0,00	194,69	194,69
C114	Abruzzo	CH	Castel Frentano	0,00	0,00	133,82	133,82




C115	Lombardia	CR	Castel Gabbiano	0,00	1.191,01	0,00	1.191,01
C116	Lazio	RM	Castel Gandolfo	0,00	0,00	781,37	781,37
C117	Umbria	TR	Castel Giorgio	0,00	0,00	153,46	153,46
C118	Lombardia	MN	Castel Goffredo	1,00	8.779,90	955,81	9.736,71
C121	Emilia-Romagna	BO	Castel Guelfo di Bologna	0,00	1.355,40	0,00	1.355,40
C203	Lazio	RM	Castel Madama	0,00	0,00	445,93	445,93
C204	Emilia-Romagna	BO	Castel Maggiore	5.091,01	30.162,63	16.624,24	51.877,88
C208	Lombardia	BS	Castel Mella	0,00	-1.020,84	370,80	-650,04
C211	Campania	CE	Castel Morrone	678,00	0,00	401,04	1.079,04
C252	Umbria	PG	Castel Ritaldi	985,67	0,00	668,97	1.654,64
C253	Piemonte	AT	Castel Rocchero	0,00	2.359,76	13,97	2.373,73
C255	Lombardia	BG	Castel Rozzone	1,00	-280,63	87,80	-191,83
C259	Campania	SA	Castel San Giorgio	0,00	115,54	2.078,78	2.194,32
C261	Emilia-Romagna	PC	Castel San Giovanni	1.388,50	2.544,94	434,86	4.368,30
C262	Campania	SA	Castel San Lorenzo	0,00	0,00	262,45	262,45
C263	Toscana	AR	Castel San Niccolò	0,00	0,00	53,80	53,80
C266	Lazio	RM	Castel San Pietro Romano	0,00	0,00	108,83	108,83
C265	Emilia-Romagna	BO	Castel San Pietro Terme	0,00	11.421,89	13.781,07	25.202,96
C270	Molise	IS	Castel San Vincenzo	0,00	0,00	61,16	61,16
C268	Lazio	RI	Castel Sant'Angelo	449,00	0,00	2.280,21	2.729,21
C269	Lazio	VT	Castel Sant'Elia	108,00	0,00	247,12	355,12
C289	Umbria	TR	Castel Viscardo	12,00	0,00	58,32	70,32
C110	Liguria	IM	Castel Vittorio	0,00	0,00	81,52	81,52
C291	Campania	CE	Castel Volturno	2.084,00	9.952,97	1.577,52	13.614,49
C057	Veneto	PD	Castelbaldo	0,00	254,32	187,41	441,73
C059	Lombardia	MN	Castelbelforte	0,00	14.625,43	28,19	14.653,62
C060	Marche	AN	Castellbellino	3.621,00	0,00	72,28	3.693,28
C063	Liguria	SV	Castelbianco	0,00	0,00	126,32	126,32
C067	Sicilia	PA	Castelbuono	51,00	0,00	1.508,23	1.559,23
C069	Campania	SA	Castelcivita	0,00	0,00	256,36	256,36
C072	Lombardia	BS	Castelcovati	0,00	-446,82	797,58	350,75
C073	Veneto	TV	Castelcucco	0,00	423,00	335,36	758,36
C074	Sicilia	PA	Casteldaccia	0,00	0,00	384,41	384,41
C080	Emilia-Romagna	RN	Casteldelci	0,00	0,00	282,47	282,47
C081	Piemonte	CN	Casteldelfino	0,00	0,00	100,15	100,15
C089	Lombardia	CR	Casteldidone	0,00	-859,70	88,32	-771,38
C100	Marche	AN	Castelfidardo	8.217,00	-3.657,82	1.402,42	5.961,60
C101	Toscana	FI	Castelfiorentino	0,00	0,00	7.543,71	7.543,71
C104	Lazio	LT	Castelforte	0,00	0,00	622,92	622,92
C105	Campania	AV	Castelfranci	0,00	0,00	83,11	83,11
C113	Toscana	PI	Castelfranco di Sotto	0,00	-4.199,16	1.390,33	-2.808,82
C107	Emilia-Romagna	MO	Castelfranco Emilia	0,00	3.790,70	41.752,32	45.543,03
C106	Campania	BN	Castelfranco in Miscano	0,00	0,00	237,03	237,03
M322	Toscana	AR	Castelfranco Piandiscò	133,00	0,00	270,90	403,90
C111	Veneto	TV	Castelfranco Veneto	0,00	367,36	9.412,23	9.779,60
C119	Veneto	VI	Castelgomberto	2,00	0,00	500,19	502,19
C120	Basilicata	PZ	Castelgrande	0,00	0,00	512,77	512,77
C122	Veneto	RO	Castelguglielmo	0,00	227,29	105,75	333,03
C125	Campania	SA	Castellabate	0,00	0,00	913,25	913,25
C126	Abruzzo	AQ	Castellafiume	0,00	0,00	1.212,63	1.212,63
C127	Piemonte	AT	Castell'Alfero	0,00	1.077,22	362,47	1.439,69
C128	Abruzzo	TE	Castellalto	0,00	0,00	266,04	266,04
C130	Sicilia	TP	Castellammare del Golfo	15,00	0,00	258,34	273,34
C129	Campania	NA	Castellammare di Stabia	928,82	0,00	8.487,33	9.416,15
C133	Piemonte	TO	Castellamonte	3.108,00	0,00	764,89	3.872,89
C134	Puglia	BA	Castellana Grotte	0,00	0,00	1.900,49	1.900,49
C135	Sicilia	PA	Castellana Sicula	0,00	0,00	162,37	162,37
C136	Puglia	TA	Castellaneta	0,00	0,00	2.516,65	2.516,65
C137	Piemonte	AL	Castellania	0,00	0,00	112,40	112,40
C139	Lombardia	VA	Castellanza	16,00	-405,28	1.509,91	1.120,64
C141	Emilia-Romagna	RE	Castellarano	86,00	219,99	6.099,16	6.405,15
C143	Liguria	IM	Castellaro	0,00	0,00	48,73	48,73
C145	Emilia-Romagna	PC	Castell'Arquato	0,00	1.341,84	147,81	1.489,65
C147	Toscana	GR	Castell'Azzara	12,00	0,00	2.404,27	2.416,27
C148	Piemonte	AL	Castellazzo Bormida	0,00	954,52	446,98	1.401,49
C149	Piemonte	NO	Castellazzo Novarese	0,00	6.029,32	505,01	6.534,33
C153	Lombardia	CR	Castelleone	8,33	-15.313,15	753,18	-14.551,64
C152	Marche	AN	Castelleone di Suasa	278,00	0,00	22,23	300,23
C154	Piemonte	AT	Castellero	0,00	10,00	122,85	132,85
C155	Piemonte	BI	Castelletto Cervo	0,00	0,00	155,68	155,68
C156	Piemonte	AL	Castelletto d'Erro	0,00	0,00	52,86	52,86
C157	Lombardia	PV	Castelletto di Branduzzo	0,00	-1.407,48	742,41	-665,07
C158	Piemonte	AL	Castelletto d'Orba	0,00	0,00	70,75	70,75
C160	Piemonte	AL	Castelletto Merli	0,00	0,00	45,02	45,02
C161	Piemonte	AT	Castelletto Molina	0,00	29,50	0,00	29,50
C162	Piemonte	AL	Castelletto Monferrato	0,00	712,91	145,12	858,03




C166	Piemonte	NO	Castelletto sopra Ticino	31,00	0,00	1.187,36	1.218,36
C165	Piemonte	CN	Castelletto Stura	129,00	3.385,59	223,03	3.737,62
C167	Piemonte	CN	Castelletto Uzzone	0,00	0,00	70,61	70,61
C169	Abruzzo	TE	Castelli	0,00	0,00	108,51	108,51
C079	Lombardia	BG	Castelli Calepio	0,00	0,00	763,86	763,86
C172	Toscana	SI	Castellina in Chianti	0,00	0,00	89,89	89,89
C174	Toscana	PI	Castellina Marittima	286,00	1.335,19	333,06	1.954,25
C173	Piemonte	CN	Castellinaldo d'Alba	102,00	116,77	19,62	238,39
C177	Lazio	FR	Castelliri	0,00	0,00	111,00	111,00
C184	Lombardia	PV	Castello d'Agogna	0,00	133,89	773,60	907,49
C185	Emilia-Romagna	BO	Castello d'Argile	0,00	2.600,84	1.054,25	3.655,09
C178	Campania	CE	Castello del Matese	0,00	0,00	237,24	237,24
C186	Lombardia	SO	Castello dell'Acqua	0,00	0,00	109,92	109,92
A300	Piemonte	AT	Castello di Annone	0,00	145,55	10,97	156,52
C187	Lombardia	LC	Castello di Brianza	1,00	0,00	252,19	253,19
C188	Campania	NA	Castello di Cisterna	0,00	-1.934,01	509,58	-1.424,43
C190	Veneto	TV	Castello di Godego	0,00	-1.573,01	756,10	-816,91
C195	Lombardia	MN	Castellucchio	0,00	-13.348,92	53,20	-13.295,72
C198	Puglia	FG	Castelluccio dei Sauri	0,00	3.834,88	2.460,62	6.295,50
C199	Basilicata	PZ	Castelluccio Inferiore	8,00	0,00	843,81	851,81
C201	Basilicata	PZ	Castelluccio Superiore	0,00	0,00	162,27	162,27
C202	Puglia	FG	Castelluccio Valmaggiore	0,00	0,00	2.222,00	2.222,00
C051	Sicilia	ME	Castell'Umberto	43,00	0,00	0,00	43,00
C206	Lombardia	CO	Castelmarte	3,00	0,00	201,16	204,16
C207	Veneto	RO	Castelmassa	0,00	277,86	18,89	296,75
C197	Molise	CB	Castelmauro	0,00	0,00	70,11	70,11
C209	Basilicata	PZ	Castelmezzano	20,00	0,00	0,00	20,00
C210	Sicilia	ME	Castelmola	0,00	0,00	712,66	712,66
C213	Lombardia	PV	Castelnovetto	0,00	29.426,33	63,52	29.489,85
C215	Veneto	RO	Castelnovo Bariano	0,00	-14.149,99	45,77	-14.104,21
C218	Emilia-Romagna	RE	Castelnovo di Sotto	76,00	419,47	884,89	1.380,36
C219	Emilia-Romagna	RE	Castelnovo ne' Monti	1.111,00	0,00	1.264,45	2.375,45
C226	Piemonte	AT	Castelnuovo Belbo	0,00	0,00	346,34	346,34
C227	Toscana	SI	Castelnuovo Berardenga	63,00	0,00	1.491,60	1.554,60
C228	Lombardia	LO	Castelnuovo Bocca d'Adda	312,00	3.768,03	0,00	4.080,03
C229	Piemonte	AL	Castelnuovo Bormida	271,00	0,00	25,50	296,50
C220	Lombardia	CO	Castelnuovo Bozzente	0,00	0,00	55,66	55,66
C230	Piemonte	AT	Castelnuovo Calcea	0,00	65,55	0,00	65,55
C231	Campania	SA	Castelnuovo Cilento	1,00	0,00	2.294,71	2.295,71
C225	Veneto	VR	Castelnuovo del Garda	0,00	-577,18	1.219,42	642,24
C222	Puglia	FG	Castelnuovo della Daunia	14,00	0,00	0,00	14,00
C214	Piemonte	CN	Castelnuovo di Ceva	0,00	0,00	101,13	101,13
C235	Campania	SA	Castelnuovo di Conza	0,00	0,00	238,80	238,80
C224	Lazio	RI	Castelnuovo di Farfa	154,00	0,00	720,32	874,32
C236	Toscana	LU	Castelnuovo di Garfagnana	577,92	0,00	776,50	1.354,42
C237	Lazio	RM	Castelnuovo di Porto	0,00	0,00	869,38	869,38
C244	Toscana	PI	Castelnuovo di Val di Cecina	0,00	0,00	314,66	314,66
C232	Piemonte	AT	Castelnuovo Don Bosco	0,00	0,00	98,67	98,67
C240	Liguria	SP	Castelnuovo Magra	1.348,00	0,00	226,27	1.574,27
C242	Emilia-Romagna	MO	Castelnuovo Rangone	0,00	-4.964,64	5.562,54	597,90
C243	Piemonte	AL	Castelnuovo Scrvia	0,00	228,71	417,51	646,23
C245	Campania	BN	Castelpagano	0,00	0,00	67,38	67,38
C246	Molise	IS	Castelpetroso	7,00	0,00	60,23	67,23
C248	Marche	AN	Castelplanio	720,00	0,00	201,38	921,38
C250	Campania	BN	Castelpoto	0,00	0,00	145,96	145,96
C251	Marche	MC	Castelraimondo	3.733,00	0,00	317,34	4.050,34
C267	Marche	MC	Castelsantangelo sul Nera	132,00	0,00	0,00	132,00
C271	Basilicata	PZ	Castelsaraceno	0,00	0,00	23,17	23,17
C272	Sardegna	SS	Castelsardo	4.966,00	0,00	457,32	5.423,32
C273	Lombardia	VA	Castelseprio	0,00	0,00	165,79	165,79
B968	Calabria	KR	Castelsilano	0,00	0,00	33,38	33,38
C274	Piemonte	AL	Castelspina	0,00	-640,24	0,00	-640,24
C275	Sicilia	AG	Casteltermini	2.505,62	0,00	0,00	2.505,62
C181	Lombardia	VA	Castelvecchiana	0,00	0,00	227,92	227,92
C276	Liguria	SV	Castelvecchio di Rocca Barbena	0,00	0,00	282,87	282,87
C279	Abruzzo	AQ	Castelvecchio Subequo	0,00	0,00	43,29	43,29
C280	Campania	BN	Castelvenere	0,00	-4.745,10	60,17	-4.684,93
B129	Lombardia	CR	Castelverde	0,00	-4.231,28	219,12	-4.012,16
C284	Campania	BN	Castelvetere in Val Fortore	0,00	0,00	18,80	18,80
C283	Campania	AV	Castelvetere sul Calore	0,00	0,00	149,92	149,92
C286	Sicilia	TP	Castelvetrano	0,00	-6.440,26	2.079,20	-4.361,06
C287	Emilia-Romagna	MO	Castelvetro di Modena	0,00	2.993,77	844,76	3.838,53
C288	Emilia-Romagna	PC	Castelvetro Piacentino	0,00	-3.760,18	16,22	-3.743,95
C292	Emilia-Romagna	BO	Castenaso	1.793,00	16.625,22	11.889,74	30.307,97
C293	Lombardia	BS	Castenedolo	1.245,00	-4.422,49	1.557,38	-1.620,11
M288	Sardegna	CA	Castiadas	207,00	0,00	365,64	572,64




C318	Toscana	AR	Castiglion Fibocchi	0,00	0,00	2.414,29	2.414,29
C319	Toscana	AR	Castiglion Fiorentino	0,00	0,00	2.013,12	2.013,12
C308	Abruzzo	PE	Castiglione a Casauria	0,00	0,00	27,35	27,35
C302	Liguria	GE	Castiglione Chiavarese	11,12	0,00	178,23	189,35
C301	Calabria	CS	Castiglione Cosentino	33,00	0,00	0,00	33,00
C304	Lombardia	LO	Castiglione d'Adda	1.177,00	20.042,99	107,95	21.327,94
C296	Emilia-Romagna	BO	Castiglione dei Pepoli	0,00	0,00	196,00	196,00
C306	Campania	SA	Castiglione del Genovesi	0,00	0,00	366,68	366,68
C309	Umbria	PG	Castiglione del Lago	0,00	0,00	2.202,96	2.202,96
C310	Toscana	GR	Castiglione della Pescaia	280,00	0,00	4.103,52	4.383,52
C312	Lombardia	MN	Castiglione delle Stiviere	0,00	0,00	223,50	223,50
C303	Toscana	LU	Castiglione di Garfagnana	0,00	0,00	230,33	230,33
C299	Lombardia	CO	Castiglione d'Intelvi	0,00	0,00	336,66	336,66
C313	Toscana	SI	Castiglione d'Orcia	7.152,23	0,00	232,54	7.384,77
C314	Piemonte	CN	Castiglione Falletto	0,00	-432,68	389,97	-42,71
C315	Lazio	VT	Castiglione in Teverina	0,00	0,00	188,50	188,50
C298	Abruzzo	CH	Castiglione Messer Marino	0,00	0,00	547,46	547,46
C316	Abruzzo	TE	Castiglione Messer Raimondo	0,00	0,00	85,16	85,16
C300	Lombardia	VA	Castiglione Olona	266,00	0,00	768,13	1.034,13
C317	Piemonte	CN	Castiglione Tinella	0,00	0,00	121,47	121,47
C307	Piemonte	TO	Castiglione Torinese	0,00	0,00	600,69	600,69
C321	Marche	AP	Castignano	4,00	0,00	218,96	222,96
C325	Lombardia	SO	Castione Andevenno	0,00	0,00	27,05	27,05
C324	Lombardia	BG	Castione della Presolana	355,21	0,00	387,90	743,11
C329	Lombardia	LO	Castiraga Vidardo	0,00	1.059,19	195,65	1.254,85
C330	Lombardia	BS	Casto	176,00	0,00	47,98	223,98
C332	Lombardia	BS	Castrezzato	0,00	134,61	167,20	301,81
C334	Puglia	LE	Castri di Lecce	0,00	-484,04	0,00	-484,04
C336	Puglia	LE	Castrignano del Capo	0,00	0,00	316,15	316,15
C337	Lombardia	BG	Castro	0,00	0,00	249,82	249,82
M261	Puglia	LE	Castro	3,51	31,96	1,81	37,28
C338	Lazio	FR	Castro dei Volsci	0,00	0,00	408,28	408,28
C339	Emilia-Romagna	FC	Castrocaro Terme e Terra del Sole	0,00	887,48	557,61	1.445,09
C340	Lazio	FR	Castrocielo	887,34	0,00	327,07	1.214,41
C341	Sicilia	AG	Castrofilippo	1.300,82	0,00	2,88	1.303,70
C108	Calabria	CS	Castrolibero	45,00	0,00	159,47	204,47
C343	Lombardia	VA	Castronno	1.547,00	0,00	250,02	1.797,02
C344	Sicilia	PA	Castronovo di Sicilia	1,00	0,00	149,22	150,22
C345	Basilicata	PZ	Castronuovo di Sant'Andrea	0,00	0,00	46,56	46,56
C346	Molise	CB	Castropignano	634,00	0,00	0,00	634,00
C347	Sicilia	ME	Castroreale	0,00	0,00	142,07	142,07
C349	Calabria	CS	Castrovillari	0,00	0,00	715,99	715,99
C351	Sicilia	CT	Catania	0,00	-22.865,29	181.273,20	158.407,91
C352	Calabria	CZ	Catanzaro	6.011,08	0,00	6.936,47	12.947,55
C353	Sicilia	EN	Catenanuova	3.200,00	0,00	122,05	3.322,05
C357	Emilia-Romagna	RN	Cattolica	0,00	-753,04	7.148,96	6.395,92
C356	Sicilia	AG	Cattolica Eraclea	1.775,73	0,00	564,11	2.339,84
C359	Campania	BN	Cautano	0,00	0,00	320,14	320,14
C361	Campania	SA	Cava de' Tirreni	0,00	0,00	12.567,90	12.567,90
C360	Lombardia	PV	Cava Manara	0,00	14,56	376,16	390,72
C363	Piemonte	BI	Cavaglia	0,00	0,00	145,02	145,02
C364	Piemonte	NO	Cavaglietto	0,00	0,00	814,68	814,68
C365	Piemonte	NO	Cavaglio d'Agogna	140,56	0,00	126,93	267,49
C369	Piemonte	TO	Cavagnolo	0,00	0,00	265,51	265,51
C370	Veneto	VR	Cavaion Veronese	12,00	99,91	711,89	823,80
C374	Lombardia	CO	Cavallasca	147,00	0,00	426,63	573,63
C375	Piemonte	CN	Cavallerleone	0,00	25,20	401,61	426,81
C376	Piemonte	CN	Cavallermaggiore	1.575,00	-2.867,15	129,20	-1.162,95
C377	Puglia	LE	Cavallino	0,00	-2.863,93	1.291,95	-1.571,98
M308	Veneto	VE	Cavallino-Treporti	385,00	-2.505,44	2.999,51	879,07
C381	Lombardia	CO	Cavargna	0,00	0,00	77,70	77,70
C382	Lombardia	VA	Cavaria con Premezzo	2.209,00	0,00	316,37	2.525,37
C383	Veneto	VE	Cavarzere	2.906,00	47.394,77	18,99	50.319,76
C384	Veneto	TV	Cavaso del Tomba	0,00	171,04	66,67	237,71
C390	Lazio	RM	Cave	0,00	0,00	1.150,06	1.150,06
C394	Lombardia	LO	Cavenago d'Adda	1.685,00	-2.373,16	117,07	-571,09
C395	Lombardia	MB	Cavenago di Brianza	0,00	-1.238,10	394,62	-843,48
C396	Lombardia	BG	Cavernago	0,00	-702,32	339,06	-363,26
C398	Emilia-Romagna	MO	Cavezzo	0,00	669,49	5.378,08	6.047,57
C404	Piemonte	TO	Cavour	0,00	0,00	246,25	246,25
C405	Emilia-Romagna	RE	Cavriago	0,00	-5.622,41	1.242,01	-4.380,40
C406	Lombardia	MN	Cavriana	0,00	0,00	243,44	243,44
C407	Toscana	AR	Cavriglia	0,00	0,00	683,59	683,59
C409	Lombardia	VA	Cazzago Brabbia	0,00	0,00	61,39	61,39
C408	Lombardia	BS	Cazzago San Martino	7,00	-7.519,86	351,55	-7.161,31
C412	Veneto	VR	Cazzano di Tramigna	0,00	437,22	93,98	531,20




C413	Lazio	FR	Ceccano	55,00	0,00	4.800,86	4.855,86
C415	Toscana	LI	Cecina	1,00	-1.776,94	1.889,74	113,80
C417	Lombardia	BS	Cedegolo	0,00	0,00	175,80	175,80
C418	Lombardia	SO	Cedrasco	0,00	0,00	34,42	34,42
C420	Sicilia	PA	Cefalà Diana	106,00	0,00	520,10	626,10
C421	Sicilia	PA	Cefalù	0,00	0,00	296,55	296,55
C422	Veneto	VE	Ceggia	290,00	5.970,57	461,47	6.722,04
C424	Puglia	BR	Ceglie Messapica	222,68	0,00	511,81	734,49
C426	Abruzzo	AQ	Celano	88,00	0,00	1.266,53	1.354,53
C428	Abruzzo	CH	Celenza sul Trigno	31,00	0,00	216,24	247,24
C429	Puglia	FG	Celenza Valfortore	0,00	0,00	179,39	179,39
C430	Calabria	CS	Celico	0,00	0,00	37,39	37,39
C435	Lombardia	CR	Cella Dati	0,00	-1.878,92	36,15	-1.842,77
C432	Piemonte	AL	Cella Monte	0,00	-1.930,82	555,56	-1.375,26
C436	Puglia	BA	Cellamare	4.095,00	-2.907,40	230,19	1.417,79
C437	Calabria	CS	Cellara	0,00	0,00	199,63	199,63
C438	Piemonte	AT	Cellarengo	0,00	449,00	51,56	500,56
C439	Lombardia	BS	Cellatica	162,00	47,00	10,91	219,91
C444	Campania	SA	Celle di Bulgheria	0,00	0,00	872,81	872,81
C440	Piemonte	AT	Celle Enomondo	0,00	1.264,32	0,00	1.264,32
C443	Liguria	SV	Celle Ligure	0,00	22,37	1.174,53	1.196,90
C446	Lazio	VT	Celleno	59,00	0,00	86,81	145,81
C447	Lazio	VT	Cellere	0,00	0,00	1.947,83	1.947,83
C449	Abruzzo	TE	Cellino Attanasio	0,00	0,00	333,58	333,58
C448	Puglia	BR	Cellino San Marco	2,00	-4.154,67	204,69	-3.947,97
M262	Campania	CE	Cellole	2.367,00	-4.989,10	1.434,96	-1.187,14
C456	Lombardia	BG	Cenate Sopra	0,00	0,00	184,90	184,90
C457	Lombardia	BG	Cenate Sotto	0,00	0,00	182,73	182,73
C458	Veneto	BL	Cencenighe Agordino	0,00	0,00	58,02	58,02
C459	Lombardia	BG	Cene	0,13	0,00	176,21	176,34
C461	Veneto	RO	Ceneselli	0,00	5.273,97	219,28	5.493,25
C463	Liguria	SV	Cengio	337,00	0,00	0,82	337,82
C466	Piemonte	CN	Centallo	24,00	-7.131,50	330,29	-6.777,21
C469	Emilia-Romagna	FE	Cento	0,00	-32.051,56	40.807,07	8.755,52
C472	Calabria	CZ	Centrache	0,00	0,00	269,85	269,85
C471	Sicilia	EN	Centuripe	2.097,00	0,00	542,31	2.639,31
C474	Abruzzo	PE	Cepagatti	0,00	479,34	1.931,98	2.411,31
C476	Campania	BN	Ceppaloni	0,00	0,00	110,62	110,62
C478	Piemonte	VB	Ceppo Morelli	0,00	0,00	156,26	156,26
C479	Lazio	FR	Ceprano	0,00	0,00	406,96	406,96
C480	Sicilia	EN	Cerami	2.189,00	0,00	663,77	2.852,77
C481	Liguria	GE	Ceranesi	0,00	0,00	2.188,82	2.188,82
C483	Piemonte	NO	Cerano	0,00	7.980,14	704,86	8.685,00
C482	Lombardia	CO	Cerano d'Intelvi	0,00	0,00	165,01	165,01
C484	Lombardia	PV	Ceranova	0,00	4.140,91	667,79	4.808,70
C485	Campania	SA	Ceraso	0,00	0,00	605,52	605,52
C486	Molise	CB	Cercemaggiore	61,00	0,00	0,17	61,17
C487	Piemonte	TO	Cercenasco	60,00	154,17	104,03	318,19
C488	Molise	CB	Cercepiccola	0,00	0,00	333,54	333,54
C489	Calabria	CS	Cerchiara di Calabria	0,00	0,00	821,75	821,75
C492	Abruzzo	AQ	Cerchio	0,00	0,00	205,45	205,45
C495	Campania	NA	Cercola	0,00	-1.341,69	6,29	-1.335,40
C496	Sicilia	PA	Cerda	0,00	0,00	82,30	82,30
C498	Veneto	VR	Cerea	1.487,95	-26.083,79	898,78	-23.697,06
C500	Veneto	RO	Ceregnano	22,00	-2.883,85	267,72	-2.594,13
C497	Piemonte	TO	Ceres	0,00	0,00	205,51	205,51
C502	Lombardia	MN	Ceresara	60,00	-3.800,73	271,59	-3.469,14
C503	Piemonte	AL	Cereseto	20,00	0,00	936,62	956,62
C504	Piemonte	CN	Ceresole Alba	14,00	0,00	4,46	18,46
C505	Piemonte	TO	Ceresole Reale	0,00	0,00	127,66	127,66
C506	Lombardia	BG	Cerete	0,00	0,00	84,53	84,53
C508	Lombardia	PV	Ceretto Lomellina	0,00	1.627,14	0,00	1.627,14
C509	Lombardia	PV	Cernago	0,00	350,14	0,00	350,14
C510	Liguria	SV	Ceriale	0,00	0,00	973,59	973,59
C511	Liguria	IM	Ceriana	0,00	0,00	294,58	294,58
C512	Lombardia	MB	Ceriano Laghetto	784,00	1.705,38	892,49	3.381,87
C514	Puglia	FG	Cerignola	788,00	-36.752,57	2.379,58	-33.584,99
C515	Calabria	CS	Cerisano	0,00	0,00	85,08	85,08
C516	Lombardia	CO	Cermenate	710,00	0,00	480,92	1.190,92
C517	Abruzzo	TE	Cermignano	0,00	0,00	495,04	495,04
C520	Lombardia	CO	Cernobbio	1.309,00	0,00	1.054,92	2.363,92
C521	Lombardia	LC	Cernusco Lombardone	0,00	0,00	375,86	375,86
C523	Lombardia	MI	Cernusco sul Naviglio	71.624,00	-908,16	2.243,43	72.959,27
C526	Piemonte	BI	Cerreto Castello	0,00	0,00	130,25	130,25
C524	Marche	AN	Cerreto d'Esi	2.716,00	0,00	298,61	3.014,61
C527	Umbria	PG	Cerreto di Spoleto	0,00	0,00	150,28	150,28




C529	Toscana	FI	Cerreto Guidi	133,28	-5.964,00	2.554,94	-3.275,78
C518	Lazio	RM	Cerreto Laziale	0,00	0,00	293,28	293,28
C525	Campania	BN	Cerreto Sannita	0,00	0,00	136,92	136,92
C530	Piemonte	CN	Cerretto Langhe	0,00	0,00	198,81	198,81
C531	Piemonte	AL	Cerrina Monferrato	0,00	294,74	2,04	296,78
C532	Piemonte	BI	Cerrione	0,00	0,00	105,27	105,27
C536	Lombardia	MI	Cerro al Lambro	1.847,00	0,00	165,64	2.012,64
C534	Molise	IS	Cerro al Voltorno	0,00	0,00	781,75	781,75
C537	Lombardia	MI	Cerro Maggiore	7.978,00	-1.065,12	2.496,23	9.409,11
C533	Piemonte	AT	Cerro Tanaro	0,00	-253,12	160,92	-92,20
C538	Veneto	VR	Cerro Veronese	0,00	0,00	41,29	41,29
C539	Basilicata	PZ	Cersosimo	0,00	0,00	57,86	57,86
C540	Toscana	FI	Certaldo	0,00	0,00	1.371,41	1.371,41
C541	Lombardia	PV	Certosa di Pavia	0,00	-1.212,13	263,96	-948,16
C542	Calabria	CZ	Cerva	0,00	0,00	445,27	445,27
C544	Veneto	PD	Cervarese Santa Croce	0,00	-1.628,11	820,57	-807,53
C545	Lazio	FR	Cervaro	0,00	0,00	427,07	427,07
C547	Piemonte	CN	Cervasca	7,31	0,00	150,24	157,55
C549	Lombardia	BS	Cerveno	0,00	0,00	408,55	408,55
C550	Piemonte	CN	Cervere	0,00	-5.968,66	0,00	-5.968,67
C551	Lombardia	PV	Cervesina	0,00	80,68	44,12	124,80
C552	Lazio	RM	Cerveteri	793,00	0,00	10.184,96	10.977,96
C553	Emilia-Romagna	RA	Cervia	2.342,34	16.465,55	4.854,74	23.662,64
C555	Lombardia	LO	Cervignano d'Adda	554,00	-403,62	524,72	675,10
C557	Campania	AV	Cervinara	0,00	0,00	212,13	212,13
C558	Campania	CE	Cervino	0,00	0,00	121,33	121,33
C559	Liguria	IM	Cervo	0,00	0,00	157,43	157,43
C560	Calabria	CS	Cerzeto	0,00	0,00	459,43	459,43
C561	Campania	CE	Cesa	1.194,00	-510,16	0,01	683,85
C563	Lombardia	LC	Cesana Brianza	0,00	0,00	605,66	605,66
C564	Piemonte	TO	Cesana Torinese	0,00	0,00	22,26	22,26
C565	Lombardia	MI	Cesano Boscone	172.152,00	2.436,45	321,66	174.910,12
C566	Lombardia	MB	Cesano Maderno	268,00	-424,35	1.641,36	1.485,01
C567	Piemonte	VB	Cesara	0,00	0,00	319,74	319,74
C568	Sicilia	ME	Cesarò	0,00	0,00	154,95	154,95
C569	Lombardia	MI	Cesate	13.075,14	-263,65	1.465,05	14.276,54
C573	Emilia-Romagna	FC	Cesena	22,00	0,00	129.813,51	129.835,51
C574	Emilia-Romagna	FC	Cesenatico	0,00	-5.741,43	6.979,49	1.238,06
C576	Campania	AV	Cesinali	0,00	0,00	45,89	45,89
C577	Veneto	BL	Cesiomaggiore	3.853,00	0,00	101,58	3.954,58
C580	Veneto	TV	Cessalto	2.643,00	378,62	52,90	3.074,52
C581	Calabria	VV	Cessaniti	0,00	0,00	548,75	548,75
C582	Marche	MC	Cessapalombo	161,00	0,00	241,01	402,01
C584	Campania	SA	Cetara	0,00	0,00	76,12	76,12
C585	Lombardia	BS	Ceto	52,00	0,00	31,23	83,23
C587	Toscana	SI	Cetona	0,00	0,00	19,56	19,56
C588	Calabria	CS	Cetraro	0,00	0,00	155,65	155,65
C589	Piemonte	CN	Ceva	278,00	713,81	310,65	1.302,46
C591	Lombardia	BS	Cevo	0,00	0,00	46,58	46,58
C599	Piemonte	CN	Cherasco	198,00	-20.100,06	519,80	-19.382,26
C600	Sardegna	SS	Cheremule	0,00	0,00	21,53	21,53
C605	Veneto	VI	Chiampo	0,00	0,00	894,67	894,67
C606	Campania	AV	Chianche	0,00	0,00	16,91	16,91
C608	Toscana	SI	Chianciano Terme	0,00	0,00	834,45	834,45
C609	Toscana	PI	Chianni	0,00	0,00	141,97	141,97
C610	Piemonte	TO	Chianocco	0,00	0,00	29,39	29,39
C612	Sicilia	RG	Chiaromonte Gulfi	15,00	0,00	170,17	185,17
C614	Veneto	TV	Chiarano	0,00	123,43	139,11	262,54
C615	Marche	AN	Chiaravalle	12.249,00	-2.510,31	187,57	9.926,26
C616	Calabria	CZ	Chiaravalle Centrale	68,00	0,00	262,66	330,66
C618	Lombardia	BS	Chiari	1.214,16	-6.737,92	1.169,48	-4.354,28
C619	Basilicata	PZ	Chiaromonte	0,00	0,00	60,44	60,44
C620	Molise	IS	Chiauci	0,00	0,00	17,01	17,01
C621	Liguria	GE	Chiavari	3.026,00	0,00	118.034,70	121.060,70
C623	Lombardia	SO	Chiavenna	11.342,00	0,00	0,00	11.342,00
C627	Piemonte	TO	Chieri	43.513,00	0,00	37.861,50	81.374,50
C628	Lombardia	SO	Chiesa in Valmalenco	0,00	0,00	134,51	134,51
C629	Piemonte	TO	Chiesanuova	0,00	0,00	71,73	71,73
C631	Toscana	PT	Chiesina Uzzanese	0,00	5.358,88	216,73	5.575,61
C632	Abruzzo	CH	Chieti	0,00	0,00	106.297,80	106.297,80
C633	Puglia	FG	Chieuti	0,00	-4.297,97	508,61	-3.789,36
C634	Lombardia	CR	Chieve	0,00	-3.344,40	0,49	-3.343,90
C635	Lombardia	BG	Chignolo d'Isola	0,00	-304,61	205,80	-98,81
C637	Lombardia	PV	Chignolo Po	171,00	-5.099,07	119,98	-4.808,09
C638	Veneto	VE	Chioggia	3.014,00	175,99	25.111,88	28.301,87
C639	Piemonte	TO	Chiomonte	0,00	0,00	306,27	306,27




C648	Toscana	AR	Chitignano	0,00	0,00	326,87	326,87
C649	Lombardia	BG	Chiuduno	0,00	0,00	494,67	494,67
C650	Veneto	VI	Chiuppano	0,00	0,00	148,94	148,94
C651	Lombardia	SO	Chiuro	1,00	0,00	54,51	55,51
C653	Piemonte	CN	Chiusa di Pesio	0,00	0,00	218,39	218,39
C655	Piemonte	TO	Chiusa di San Michele	0,00	0,00	275,04	275,04
C654	Sicilia	PA	Chiusa Sclafani	0,00	0,00	94,13	94,13
C657	Liguria	IM	Chiusanico	0,00	0,00	86,83	86,83
C659	Campania	AV	Chiusano di San Domenico	0,00	0,00	432,75	432,75
C660	Liguria	IM	Chiusavecchia	0,00	0,00	429,33	429,33
C661	Toscana	SI	Chiusdino	0,00	0,00	46,71	46,71
C662	Toscana	SI	Chiusi	0,00	0,00	701,58	701,58
C663	Toscana	AR	Chiusi della Verna	292,00	0,00	231,39	523,39
C665	Piemonte	TO	Chivasso	36.225,00	-5.681,74	919,79	31.463,05
M272	Lazio	RM	Ciampino	0,00	1.264,40	11.598,79	12.863,19
C668	Sicilia	AG	Cianciana	1.318,86	0,00	82,11	1.400,97
C672	Veneto	BL	Cibiana di Cadore	0,00	0,00	196,59	196,59
C673	Liguria	GE	Cicagna	92,00	0,00	265,23	357,23
C674	Calabria	CZ	Cicala	0,00	0,00	138,17	138,17
C675	Campania	NA	Cicciano	377,00	2.374,63	575,02	3.326,65
C676	Campania	SA	Cicerale	0,00	0,00	80,74	80,74
C677	Lazio	RM	Ciciliano	0,00	0,00	1.399,91	1.399,91
C678	Lombardia	CR	Cicognolo	0,00	1.677,49	397,37	2.074,86
C679	Piemonte	TO	Cicomio	0,00	574,44	375,80	950,24
C680	Piemonte	VC	Cigliano	51,00	-9.777,75	364,45	-9.362,30
C681	Piemonte	CN	Cigliè	0,00	0,00	21,02	21,02
C684	Lombardia	PV	Cigognola	0,00	75,42	0,00	75,42
C685	Lombardia	BS	Cigole	2,00	-5.191,18	342,52	-4.846,67
C686	Lombardia	PV	Cilavegna	137,00	-2.048,95	489,46	-1.422,48
C689	Veneto	TV	Cimadolmo	0,00	271,50	299,14	570,65
C691	Lombardia	BS	Cimbergo	0,00	0,00	320,87	320,87
C695	Calabria	RC	Ciminà	0,00	0,00	22,36	22,36
C696	Sicilia	PA	Ciminna	0,00	0,00	54,65	54,65
C697	Campania	NA	Cimitile	230,00	-2.112,73	463,40	-1.419,33
C701	Piemonte	AT	Cinaglio	0,00	0,00	23,21	23,21
C703	Lombardia	CR	Cingia de' Botti	0,00	-4.413,37	0,00	-4.413,37
C704	Marche	MC	Cingoli	10.377,00	0,00	177,02	10.554,02
C705	Toscana	GR	Cinigiano	104,00	0,00	122,46	226,46
C707	Lombardia	MI	Cinisello Balsamo	76.850,00	115,70	2.681,91	79.647,61
C708	Sicilia	PA	Cinisi	0,00	0,00	421,51	421,51
C710	Calabria	RC	Cinquefrondi	0,00	0,00	155,16	155,16
C714	Veneto	VE	Cinto Caomaggiore	558,00	-2.510,10	152,44	-1.799,66
C716	Campania	CE	Ciorlano	88,00	0,00	52,90	140,90
C718	Liguria	IM	Cipressa	0,00	0,00	638,54	638,54
C719	Campania	BN	Circello	0,00	0,00	358,28	358,28
C722	Piemonte	TO	Ciriè	0,00	-6.268,25	1.843,65	-4.424,61
C724	Lombardia	CO	Cirimido	0,00	-359,64	203,36	-156,28
C725	Calabria	KR	Cirò	0,00	0,00	481,28	481,28
C726	Calabria	KR	Cirò Marina	0,00	0,00	127,20	127,20
C728	Lombardia	BG	Cisano Bergamasco	331,00	0,00	299,21	630,21
C729	Liguria	SV	Cisano sul Neva	0,00	0,00	159,64	159,64
C730	Lombardia	BG	Ciserano	0,00	-1.840,92	475,50	-1.365,42
C732	Lombardia	VA	Cislago	818,00	-668,50	505,80	655,30
C733	Lombardia	MI	Cislano	2.366,00	5.802,86	0,01	8.168,86
C734	Veneto	VI	Cismon del Grappa	0,00	0,00	55,64	55,64
C735	Veneto	TV	Cison di Valmarino	0,00	0,00	208,65	208,65
C739	Piemonte	AT	Cisterna d'Asti	0,00	284,05	1.037,22	1.321,27
C740	Lazio	LT	Cisterna di Latina	698,00	6.206,52	16.341,24	23.245,77
C741	Puglia	BR	Cisternino	1,00	0,00	41,46	42,46
C742	Umbria	PG	Citerna	0,00	0,00	338,89	338,89
C744	Umbria	PG	Città della Pieve	0,00	0,00	907,13	907,13
C745	Umbria	PG	Città di Castello	150,00	0,00	4.129,16	4.279,16
C750	Abruzzo	PE	Città Sant'Angelo	1.552,00	-25.163,15	538,50	-23.072,64
C743	Veneto	PD	Cittadella	195,65	-2.430,51	2.504,19	269,33
C746	Lazio	RI	Cittaducale	444,00	0,00	7,47	451,47
C747	Calabria	RC	Cittanova	22,00	0,00	204,59	226,59
C751	Lombardia	VA	Cittiglio	336,00	0,00	187,06	523,06
C752	Lombardia	LC	Civate	0,00	0,00	317,75	317,75
C755	Liguria	IM	Civezza	0,00	0,00	120,27	120,27
C757	Piemonte	VC	Civiasco	0,00	0,00	35,95	35,95
C759	Lombardia	BG	Cividate al Piano	0,00	-2.002,34	339,52	-1.662,83
C760	Lombardia	BS	Cividate Camuno	0,00	0,00	28,49	28,49
C763	Calabria	CS	Civita	0,00	0,00	43,93	43,93
C765	Lazio	VT	Civita Castellana	1.299,00	0,00	6.213,36	7.512,36
C766	Abruzzo	AQ	Civita d'Antino	70,00	0,00	332,52	402,52
C764	Molise	CB	Civita Campomarano	0,00	0,00	56,60	56,60




C768	Abruzzo	CH	Civitaluparella	0,00	0,00	175,77	175,77
C769	Molise	IS	Civitanova del Sannio	0,00	0,00	15,79	15,79
C770	Marche	MC	Civitanova Marche	44.945,00	-6.357,57	10.427,35	49.014,78
C771	Abruzzo	PE	Civitaquana	0,00	0,00	219,60	219,60
C773	Lazio	RM	Civitavecchia	7.820,05	0,00	7.262,13	15.082,18
C778	Abruzzo	AQ	Civitella Alfedena	0,00	0,00	29,50	29,50
C780	Lazio	VT	Civitella d'Agliano	140,00	0,00	42,35	182,35
C781	Abruzzo	TE	Civitella del Tronto	0,00	0,00	257,67	257,67
C777	Emilia-Romagna	FC	Civitella di Romagna	0,00	0,00	106,51	106,51
C774	Toscana	AR	Civitella in Val di Chiana	0,00	0,00	6.222,85	6.222,85
C776	Abruzzo	CH	Civitella Messer Raimondo	0,00	0,00	89,99	89,99
C782	Toscana	GR	Civitella Paganico	0,00	0,00	81,03	81,03
C783	Abruzzo	AQ	Civitella Roveto	28,00	0,00	2.530,11	2.558,11
C784	Lazio	RM	Civitella San Paolo	0,00	0,00	304,36	304,36
C785	Lombardia	SO	Civo	1.118,00	0,00	48,81	1.166,81
C787	Lombardia	CO	Claino con Osteno	0,00	0,00	1.234,78	1.234,78
C792	Piemonte	CN	Clavesana	172,00	0,00	0,00	172,00
C793	Piemonte	TO	Claviere	0,00	0,00	1.029,05	1.029,05
C795	Calabria	CS	Cleto	0,00	0,00	223,52	223,52
C796	Lombardia	VA	Clivio	0,00	0,00	93,84	93,84
C800	Lombardia	BG	Clusone	660,00	0,00	375,26	1.035,26
C801	Piemonte	TO	Coassolo Torinese	0,00	0,00	37,88	37,88
C803	Piemonte	TO	Coazze	0,00	0,00	31,76	31,76
C804	Piemonte	AT	Coazzolo	0,00	-645,56	396,60	-248,96
C806	Lombardia	BS	Cocaglio	0,00	-1.094,52	357,07	-737,45
C807	Piemonte	AT	Cocconato	0,00	0,00	440,74	440,74
C810	Lombardia	VA	Cocquio-Trevisago	379,96	0,00	113,16	493,12
C811	Abruzzo	AQ	Cocullo	0,00	0,00	109,42	109,42
C812	Veneto	PD	Codevigo	0,00	873,41	397,77	1.271,18
C813	Lombardia	PV	Codevilla	0,00	0,00	971,73	971,73
C814	Emilia-Romagna	FE	Codigoro	0,00	59.605,77	231,58	59.837,35
C815	Veneto	TV	Codognè	0,00	-2.002,05	1.065,37	-936,69
C816	Lombardia	LO	Codogno	2.064,00	1.462,40	452,69	3.979,09
C818	Sardegna	SS	Codrongianos	0,00	0,00	652,81	652,81
C820	Lombardia	MB	Cogliate	0,00	9,81	471,88	481,69
C823	Liguria	GE	Cogoleto	994,57	0,00	1.526,63	2.521,20
C824	Veneto	VI	Cogollo del Cengio	0,00	0,00	132,90	132,90
C826	Liguria	GE	Cogorno	0,00	0,00	469,96	469,96
C836	Lazio	FR	Colfelice	0,00	0,00	378,35	378,35
C839	Lombardia	LC	Colico	1.169,41	0,00	979,75	2.149,16
C841	Lazio	RI	Collalto Sabino	0,00	0,00	32,85	32,85
C844	Abruzzo	AQ	Collaromele	0,00	0,00	307,00	307,00
C845	Umbria	PG	Collazzone	0,00	0,00	489,51	489,51
C854	Molise	CB	Colle d'Anchise	0,00	0,00	931,85	931,85
C847	Toscana	SI	Colle di Val d'Elsa	0,00	0,00	4.252,60	4.252,60
C846	Campania	BN	Colle Sannita	0,00	0,00	12,35	12,35
C872	Veneto	BL	Colle Santa Lucia	0,00	0,00	464,82	464,82
C848	Veneto	TV	Colle Umberto	174,00	0,00	482,57	656,57
C850	Lombardia	BS	Collebeato	0,00	0,00	117,74	117,74
C852	Emilia-Romagna	PR	Collecchio	12.543,00	1.993,12	1.301,45	15.837,57
C853	Abruzzo	PE	Collecrovino	15,00	-4.507,82	943,86	-3.548,96
C311	Abruzzo	TE	Colledara	0,00	0,00	129,47	129,47
C855	Abruzzo	CH	Colledimacine	0,00	0,00	23,50	23,50
C856	Abruzzo	CH	Colledimezzo	0,00	0,00	654,64	654,64
C858	Lazio	RM	Colleferro	42,00	0,00	3.244,21	3.286,21
C859	Lazio	RI	Collegiove	0,00	0,00	167,83	167,83
C860	Piemonte	TO	Collegno	34.342,06	-510,13	11.675,35	45.507,28
C862	Abruzzo	AQ	Collelongo	0,00	0,00	353,41	353,41
C864	Lazio	FR	Colleparado	0,00	0,00	488,17	488,17
C865	Puglia	LE	Collepasso	0,00	0,00	273,15	273,15
C866	Abruzzo	AQ	Collepietro	0,00	0,00	61,79	61,79
C867	Piemonte	TO	Colleretto Castelnuovo	0,00	0,00	34,98	34,98
C869	Toscana	LI	Collesalveti	0,00	1.226,24	3.419,61	4.645,85
C871	Sicilia	PA	Collesano	0,00	0,00	335,12	335,12
C875	Molise	CB	Colletorto	0,00	0,00	89,11	89,11
C876	Lazio	RI	Collevecchio	0,00	0,00	177,98	177,98
C878	Molise	IS	Colli a Voltumo	0,00	0,00	124,90	124,90
C877	Marche	AP	Colli del Tronto	0,00	-1.100,32	210,17	-890,15
C880	Lazio	RI	Colli sul Velino	122,00	0,00	69,34	191,34
C882	Sardegna	VS	Collinas	0,00	0,00	75,86	75,86
C884	Piemonte	VC	Collobiano	0,00	0,00	197,99	197,99
C886	Marche	MC	Colmurano	1.493,00	0,00	250,41	1.743,41
C888	Basilicata	MT	Colobraro	1,00	0,00	231,75	232,75
C890	Veneto	VR	Cologna Veneta	0,00	17.154,82	177,47	17.332,30
C893	Lombardia	BS	Cologne	0,00	-2.769,53	179,74	-2.589,80
C894	Lombardia	BG	Cologno al Serio	399,19	-7.330,47	961,78	-5.969,50




C895	Lombardia	MI	Cologno Monzese	103.813,00	413,08	1.683,71	105.909,79
C897	Veneto	VR	Colognola ai Colli	881,67	-5.388,07	428,15	-4.078,26
C900	Lazio	RM	Colonna	0,00	0,00	322,94	322,94
C901	Abruzzo	TE	Colonnella	0,00	0,00	481,23	481,23
C903	Lombardia	SO	Colorina	122,00	0,00	13,82	135,82
C904	Emilia-Romagna	PR	Colorno	232,00	23.210,73	1.511,99	24.954,72
C905	Calabria	CS	Colosimi	0,00	0,00	170,73	170,73
C908	Lombardia	MI	Colturano	94,00	1.812,99	60,54	1.967,53
M336	Lombardia	CO	Colverde	0,00	0,00	405,51	405,51
C910	Lombardia	BG	Colzate	0,00	0,00	198,18	198,18
C912	Emilia-Romagna	FE	Comacchio	0,00	46.440,17	2.304,32	48.744,49
C914	Toscana	MS	Comano	0,00	0,00	684,09	684,09
C917	Lombardia	LO	Comazzo	642,00	-3.423,44	2.646,72	-134,72
C920	Veneto	BL	Comelico Superiore	0,00	0,00	53,56	53,56
C922	Lombardia	VA	Comerio	0,00	0,00	352,98	352,98
C925	Lombardia	BS	Comezano-Cizzago	1.909,00	9.559,78	173,87	11.642,65
C926	Piemonte	NO	Comignago	0,00	0,00	1.591,41	1.591,41
C927	Sicilia	RG	Comiso	0,00	-6.244,46	282,33	-5.962,13
C928	Sicilia	AG	Comitini	533,03	0,00	0,00	533,03
C929	Campania	NA	Comiziano	206,00	-2.686,25	136,25	-2.344,00
C930	Lombardia	MN	Commessaggio	0,00	2.494,50	0,00	2.494,50
C933	Lombardia	CO	Como	4.620,50	0,00	40.943,80	45.564,30
C934	Emilia-Romagna	PR	Compiano	0,00	0,00	225,81	225,81
C937	Lombardia	BG	Comun Nuovo	0,00	-6.527,13	464,70	-6.062,43
C935	Marche	AP	Comunanza	69,10	0,00	7,42	76,52
C938	Veneto	VE	Cona	24,00	39.755,99	0,00	39.779,99
C940	Campania	SA	Conca dei Marini	0,00	0,00	551,05	551,05
C939	Campania	CE	Conca della Campania	2.081,00	0,00	0,00	2.081,00
C943	Veneto	VR	Concamarise	0,00	-3.353,79	1.131,50	-2.222,29
C946	Lazio	RI	Concerviano	44,00	0,00	0,00	44,00
C948	Lombardia	BS	Concesio	326,00	0,00	4.769,50	5.095,50
C949	Veneto	VI	Conco	0,00	0,00	36,56	36,56
C950	Veneto	VE	Concordia Sagittaria	1.990,00	-5.064,73	411,16	-2.663,56
C951	Emilia-Romagna	MO	Concordia sulla Secchia	0,00	-5.482,39	11.508,72	6.026,33
C952	Lombardia	MB	Concorezzo	777,00	-2.046,74	1.062,62	-207,13
C954	Calabria	RC	Condofuri	0,00	0,00	65,88	65,88
C955	Piemonte	TO	Condove	0,00	0,00	207,54	207,54
C957	Veneto	TV	Conegliano	318,35	0,00	42.295,31	42.613,66
C958	Lombardia	PV	Confienza	0,00	33.129,39	122,52	33.251,91
C959	Lazio	RI	Configni	0,00	0,00	157,88	157,88
C963	Emilia-Romagna	RA	Conselice	0,00	-6.664,00	0,00	-6.664,00
C964	Veneto	PD	Conselve	0,00	-2.858,50	968,99	-1.889,50
C968	Sicilia	PA	Contessa Entellina	0,00	0,00	82,73	82,73
C969	Lazio	RI	Contigliano	798,00	0,00	335,51	1.133,51
C971	Campania	AV	Contrada	0,00	0,00	319,13	319,13
C972	Abruzzo	TE	Controguerra	0,00	0,00	303,37	303,37
C973	Campania	SA	Controne	652,00	0,00	0,00	652,00
C974	Campania	SA	Contursi Terme	0,00	0,00	345,63	345,63
C975	Puglia	BA	Conversano	0,00	0,00	1.421,62	1.421,62
C976	Campania	AV	Conza della Campania	0,00	0,00	399,95	399,95
C977	Piemonte	AL	Conzano	0,00	433,43	0,00	433,43
C978	Puglia	LE	Copertino	0,00	-7.055,23	1.441,98	-5.613,25
C979	Lombardia	PV	Copiano	0,00	17.371,63	166,83	17.538,47
C980	Emilia-Romagna	FE	Copparo	0,00	105.139,51	1.327,24	106.466,74
C982	Lombardia	PV	Corana	0,00	-817,56	127,34	-690,22
C983	Puglia	BA	Corato	1.666,89	0,00	1.501,50	3.168,39
C984	Campania	SA	Corbara	0,00	0,00	905,21	905,21
C986	Lombardia	MI	Corbetta	11.472,00	-953,77	1.237,88	11.756,12
C987	Veneto	RO	Corbola	0,00	-4.844,98	0,00	-4.844,97
C988	Lazio	VT	Corchiano	0,00	0,00	410,21	410,21
C990	Umbria	PG	Corciano	0,00	0,00	8.389,33	8.389,33
C992	Veneto	TV	Cordignano	170,00	0,00	540,47	710,47
C996	Toscana	LU	Coreglia Antelminelli	121,00	0,00	0,00	121,00
C998	Lazio	FR	Coreno Ausonio	0,00	0,00	802,34	802,34
C999	Abruzzo	AQ	Corfinio	0,00	169,89	243,56	413,45
D003	Lazio	LT	Cori	0,00	0,00	393,15	393,15
D004	Emilia-Romagna	RN	Coriano	2.739,00	0,00	2.293,99	5.032,99
D005	Calabria	CS	Corigliano Calabro	0,00	0,00	282,22	282,22
D006	Puglia	LE	Corigliano d'Otranto	0,00	0,00	88,86	88,86
D007	Marche	AN	Corinaldo	1.281,00	0,00	137,95	1.418,95
D008	Piemonte	TO	Corio	0,00	0,00	117,34	117,34
D009	Sicilia	PA	Corleone	0,00	0,00	93,90	93,90
D010	Basilicata	PZ	Corleto Perticara	29,00	0,00	58,25	87,25
D013	Lombardia	MI	Cormano	27.145,00	-335,84	995,30	27.804,46
D016	Lombardia	BG	Cornalba	0,00	0,00	22,75	22,75
M338	Lombardia	PV	Cornale e Bastida	0,00	72,43	0,00	72,43



D018	Lombardia	MI	Cornaredo	19.895,87	894,17	1.193,04	21.983,08
D019	Lombardia	MB	Cornate d'Adda	4.327,86	-1.795,09	781,56	3.314,33
D020	Veneto	VI	Cornedo Vicentino	5,00	164,20	545,73	714,93
D021	Lombardia	LO	Cornegliano Laudense	947,00	10,53	11,08	968,61
D022	Piemonte	CN	Corneliano d'Alba	0,00	87,23	706,99	794,22
D026	Emilia-Romagna	PR	Corniglio	84,00	0,00	164,35	248,35
D028	Lombardia	LO	Corno Giovine	641,00	0,00	448,43	1.089,43
D029	Lombardia	LO	Cornovecchio	0,00	1.484,63	249,00	1.733,63
D030	Veneto	TV	Cornuda	81,72	0,00	608,92	690,64
D037	Emilia-Romagna	RE	Correggio	11.766,64	-7.982,32	15.553,05	19.337,37
D038	Lombardia	MB	Correzzana	0,00	-385,84	1.798,29	1.412,45
D040	Veneto	PD	Correzzola	30,00	195,80	266,04	491,84
D041	Lombardia	CO	Corrido	0,00	0,00	19,39	19,39
D042	Marche	MC	Corridonia	4.107,00	10.033,10	522,49	14.662,58
D043	Abruzzo	TE	Corropoli	0,00	0,00	198,81	198,81
D044	Puglia	LE	Corsano	0,00	0,00	176,32	176,32
D045	Lombardia	MI	Corsico	96.564,00	-2.641,94	1.414,27	95.336,33
D046	Piemonte	AT	Corsione	0,00	23,89	0,00	23,89
D050	Piemonte	AT	Cortandone	0,00	62,76	571,05	633,81
D051	Piemonte	AT	Cortanze	166,00	0,00	102,06	268,06
D052	Piemonte	AT	Cortazzone	0,00	49,62	0,00	49,62
D054	Emilia-Romagna	PC	Corte Brugnatella	0,00	0,00	106,34	106,34
D056	Lombardia	CR	Corte de' Cortesi con Cignone	0,00	3.549,44	419,04	3.968,48
D057	Lombardia	CR	Corte de' Frati	0,00	10.009,90	173,92	10.183,82
D058	Lombardia	BS	Corte Franca	0,00	0,00	432,44	432,44
D068	Lombardia	LO	Corte Palasio	0,00	49,88	0,00	49,88
D061	Emilia-Romagna	PC	Cortemaggiore	0,00	-5.895,89	356,39	-5.539,50
D062	Piemonte	CN	Cortemilia	0,00	0,00	160,28	160,28
D065	Lombardia	LC	Cortenova	0,00	0,00	2.017,34	2.017,34
D066	Lombardia	BG	Cortenuova	1.640,00	2.271,06	127,94	4.039,00
M372	Lombardia	PV	Corteolona e Genzone	461,00	5.466,71	195,01	6.122,72
D072	Piemonte	AT	Cortiglione	0,00	289,00	58,26	347,26
A266	Veneto	BL	Cortina d'Ampezzo	0,00	0,00	4.684,64	4.684,64
D077	Toscana	AR	Cortona	0,00	0,00	4.327,64	4.327,64
D078	Abruzzo	PE	Corvara	0,00	0,00	928,97	928,97
D081	Lombardia	PV	Corvino San Quirico	0,00	-1.594,00	2.061,09	467,09
D086	Calabria	CS	Cosenza	0,00	0,00	6.310,19	6.310,19
D087	Liguria	IM	Cosio d'Arroschia	0,00	0,00	89,10	89,10
D088	Lombardia	SO	Cosio Valtellino	826,00	0,00	0,00	826,00
D093	Piemonte	CN	Cossano Belbo	0,00	0,00	183,11	183,11
D092	Piemonte	TO	Cossano Canavese	0,00	37,00	187,90	224,90
D094	Piemonte	BI	Cossato	0,00	159,95	5.563,07	5.723,02
D099	Piemonte	VB	Cossogno	0,00	0,00	133,50	133,50
D100	Sardegna	SS	Cossoine	0,00	0,00	66,09	66,09
D101	Piemonte	AT	Cossombrato	0,00	0,00	28,38	28,38
D109	Lombardia	PV	Costa de' Nobili	0,00	-1.919,69	159,53	-1.760,16
D110	Lombardia	BG	Costa di Mezzate	0,00	18,10	16,87	34,97
D105	Veneto	RO	Costa di Rovigo	0,00	363,82	119,53	483,34
D112	Lombardia	LC	Costa Masnaga	0,00	0,00	13,40	13,40
D111	Lombardia	BG	Costa Serena	0,00	0,00	767,02	767,02
D103	Lombardia	BG	Costa Valle Imagna	0,00	0,00	538,84	538,84
D102	Piemonte	AL	Costa Vescovato	0,00	0,00	12,12	12,12
D117	Lombardia	BG	Costa Volpino	0,00	0,00	618,52	618,52
D107	Veneto	VI	Costabissara	0,00	-841,41	556,87	-284,55
D113	Piemonte	VC	Costanzana	0,00	544,65	308,02	852,67
D114	Liguria	IM	Costarainera	0,00	2.915,22	467,16	3.382,38
D118	Veneto	VR	Costermano	0,00	0,00	367,60	367,60
D119	Piemonte	AT	Costigliole d'Asti	857,00	325,12	0,01	1.182,13
D120	Piemonte	CN	Costigliole Saluzzo	384,00	0,00	0,53	384,53
D121	Emilia-Romagna	RA	Cotignola	0,00	743,98	1.135,35	1.879,32
D124	Lazio	RI	Cottanello	0,00	0,00	618,12	618,12
D126	Lombardia	BG	Covo	152,00	-627,03	127,79	-347,24
D127	Lombardia	PV	Cozzo	0,00	113,21	0,00	113,21
D131	Lombardia	LC	Crandola Valsassina	0,00	0,00	354,56	354,56
D132	Piemonte	VC	Cravagliana	0,00	0,00	41,39	41,39
D133	Piemonte	CN	Cravanzana	0,00	0,00	95,94	95,94
D134	Piemonte	VB	Craveggia	0,00	0,00	931,85	931,85
D136	Veneto	VI	Creazzo	24,00	0,00	1.419,14	1.443,14
D137	Abruzzo	CH	Crecchio	0,00	-8.292,20	601,01	-7.691,19
D139	Lombardia	BG	Credaro	0,00	0,00	145,66	145,66
D141	Lombardia	CR	Credera Rubbiano	0,00	-4.709,80	5,83	-4.703,97
D142	Lombardia	CR	Crema	194,00	1.661,46	2.669,67	4.525,13
D145	Lombardia	LC	Cremeno	0,00	0,00	109,00	109,00
D147	Lombardia	CO	Crema	0,00	0,00	565,43	565,43
D149	Piemonte	AL	Cremonino	0,00	0,00	559,02	559,02
D150	Lombardia	CR	Cremona	0,00	308,05	41.582,18	41.890,23




D151	Lombardia	CR	Cremona	0,00	-1.900,82	41,48	-1.859,35
D154	Piemonte	VC	Crescentino	0,00	13.611,93	529,89	14.141,82
D156	Veneto	VI	Crespadoro	0,00	0,00	2.469,10	2.469,10
D157	Veneto	TV	Crespano del Grappa	46,00	0,00	380,00	426,00
D159	Lombardia	LO	Crespiatica	254,00	0,18	213,93	468,11
M328	Toscana	PI	Crespina Lorenzana	0,00	0,00	112,29	112,29
D161	Veneto	RO	Crespino	0,00	-1.763,13	2.346,59	583,46
D162	Piemonte	NO	Cressa	0,00	140,49	0,00	140,49
D165	Piemonte	BI	Creva cuore	26,00	0,00	0,00	26,00
D166	Emilia-Romagna	BO	Crevalcore	0,00	917,31	7.477,01	8.394,32
D168	Piemonte	VB	Crevaldosola	0,00	0,00	224,17	224,17
D170	Campania	NA	Crispano	0,00	-188,73	585,46	396,73
D171	Puglia	TA	Crispiano	131,00	0,00	3.419,29	3.550,29
D175	Liguria	GE	Crocefieschi	0,00	0,00	153,34	153,34
C670	Veneto	TV	Crocetta del Montello	3,68	0,00	316,89	320,57
D177	Piemonte	VB	Crodo	0,00	0,00	187,95	187,95
D180	Calabria	CS	Cropalati	0,00	0,00	54,97	54,97
D181	Calabria	CZ	Cropani	0,00	0,00	265,91	265,91
D184	Calabria	CS	Crosia	1,00	0,00	149,61	150,61
D185	Lombardia	VA	Crosio della Valle	6,00	0,00	419,34	425,34
D122	Calabria	KR	Crotone	7.029,06	-31.323,73	9.880,37	-14.414,30
D186	Lombardia	CR	Crotta d'Adda	0,00	-2.612,11	16,48	-2.595,63
D189	Calabria	KR	Crucoli	0,00	0,00	541,09	541,09
D194	Piemonte	AL	Cuccaro Monferrato	0,00	0,00	451,68	451,68
D195	Campania	SA	Cuccaro Vetere	0,00	0,00	191,47	191,47
D196	Lombardia	CO	Cucciago	0,00	0,00	356,15	356,15
D197	Piemonte	TO	Cuceglio	0,00	0,00	66,35	66,35
D198	Lombardia	MI	Cuggiono	1.848,00	-4.070,02	429,78	-1.792,24
D199	Lombardia	VA	Cugliate-Fabiasco	0,00	0,00	53,61	53,61
D201	Abruzzo	PE	Cugnoli	0,00	0,00	294,70	294,70
D202	Piemonte	TO	Cumiana	0,00	0,00	29,53	29,53
D203	Lombardia	CR	Cumignano sul Naviglio	97,00	0,00	127,59	224,59
D205	Piemonte	CN	Cuneo	11.669,00	-5.400,09	44.421,16	50.690,07
D207	Piemonte	AT	Cunico	0,00	0,00	169,96	169,96
D208	Piemonte	TO	Cuorgnè	9.114,00	0,00	0,21	9.114,21
D209	Abruzzo	CH	Cupello	0,00	0,00	56,48	56,48
D210	Marche	AP	Cupra Marittima	31,00	-794,69	503,33	-260,36
D211	Marche	AN	Cupramontana	4.573,00	0,00	220,33	4.793,33
B824	Lombardia	PV	Cura Carpignano	274,95	-2.685,50	193,18	-2.217,37
D214	Sardegna	OR	Curcuris	0,00	0,00	13,68	13,68
D218	Calabria	CZ	Curinga	0,00	0,00	26,00	26,00
D219	Piemonte	BI	Curino	3,00	0,00	272,93	275,93
D221	Lombardia	BG	Curno	0,00	6,77	512,70	519,48
D223	Puglia	LE	Cursi	0,00	0,00	40,05	40,05
D226	Veneto	PD	Curtarolo	0,00	-5.471,05	292,39	-5.178,66
D227	Lombardia	MN	Curtatone	0,00	12.922,63	729,40	13.652,04
D228	Campania	CE	Curti	303,92	-137,98	1.323,00	1.488,94
D229	Lombardia	MI	Cusago	2,00	5.168,63	129,69	5.300,31
D231	Lombardia	MI	Cusano Milanino	14.975,00	-179,90	609,95	15.405,05
D230	Campania	BN	Cusano Mutri	0,00	0,00	703,65	703,65
D233	Lombardia	BG	Cusio	0,00	0,00	183,17	183,17
D235	Toscana	PT	Cutigliano	0,00	0,00	131,25	131,25
D236	Calabria	KR	Cutro	48,00	-7.666,00	212,73	-7.405,27
D237	Puglia	LE	Cutrofiano	1.174,00	-3.284,13	59,83	-2.050,30
D238	Lombardia	VA	Cuveglio	0,00	0,00	78,78	78,78
D239	Lombardia	VA	Cuvio	0,00	0,00	14,27	14,27
D244	Lombardia	MI	Dairago	911,00	-284,99	750,48	1.376,49
D245	Lombardia	BG	Dalmine	0,00	-369,81	5.299,51	4.929,70
D247	Veneto	BL	Danta di Cadore	0,00	0,00	411,06	411,06
D251	Lombardia	BS	Darfo Boario Terme	5.350,00	0,00	673,87	6.023,87
D255	Liguria	GE	Davagna	0,00	0,00	700,85	700,85
D256	Lombardia	VA	Daverio	0,00	0,00	256,06	256,06
D257	Calabria	CZ	Davoli	0,00	345,00	255,27	600,27
D259	Sardegna	CA	Decimomannu	0,00	191,06	470,24	661,29
D260	Sardegna	CA	Decimoputzu	41,00	0,00	89,58	130,58
D261	Calabria	CZ	Decollatura	0,00	0,00	371,05	371,05
D264	Liguria	SV	Dego	0,00	0,00	179,58	179,58
D265	Liguria	SP	Deiva Marina	0,00	0,00	233,48	233,48
D266	Lombardia	SO	Delebio	0,00	0,00	81,76	81,76
D267	Sicilia	CL	Delia	16,00	0,00	0,00	16,00
D269	Puglia	FG	Deliceto	15,00	697,51	180,37	892,88
D270	Lombardia	BS	Dello	0,00	-3.865,62	0,00	-3.865,62
D271	Piemonte	CN	Demonte	0,00	0,00	53,18	53,18
D272	Piemonte	AL	Denice	0,00	0,00	122,84	122,84
D277	Piemonte	AL	Dernice	0,00	0,00	137,61	137,61
D279	Umbria	PG	Deruta	0,00	0,00	1.197,89	1.197,89




D280	Lombardia	LC	Dervio	0,00	0,00	259,75	259,75
D281	Piemonte	VC	Desana	0,00	311,86	61,29	373,15
D284	Lombardia	BS	Desenzano del Garda	8.059,00	0,00	2.396,86	10.455,86
D286	Lombardia	MB	Desio	1.226,00	-1.500,54	5.131,21	4.856,67
D287	Sardegna	NU	Desulo	0,00	0,00	118,43	118,43
D289	Calabria	CS	Diamante	0,00	-235,56	0,00	-235,56
D293	Liguria	IM	Diano Arentino	0,00	53,33	0,00	53,33
D296	Liguria	IM	Diano Castello	0,00	0,00	475,79	475,79
D291	Piemonte	CN	Diano d'Alba	0,00	0,00	171,05	171,05
D297	Liguria	IM	Diano Marina	0,00	0,00	5.022,91	5.022,91
D298	Liguria	IM	Diano San Pietro	0,00	0,00	23,33	23,33
D299	Toscana	FI	Dicomano	0,00	0,00	234,17	234,17
D303	Calabria	VV	Dinami	0,00	0,00	57,40	57,40
D305	Puglia	LE	Diso	0,00	0,00	77,86	77,86
D309	Piemonte	NO	Divignano	0,00	0,00	281,48	281,48
D310	Lombardia	CO	Dizzasco	0,00	0,00	172,55	172,55
D314	Piemonte	CN	Dogliani	224,00	0,00	249,52	473,52
D315	Abruzzo	CH	Dogliola	0,00	0,00	34,67	34,67
D317	Veneto	VR	Dolcè	103,06	0,00	62,33	165,39
D318	Liguria	IM	Dolceacqua	0,00	0,00	50,65	50,65
D319	Liguria	IM	Dolcedo	0,00	0,00	3.308,87	3.308,87
D323	Sardegna	CA	Dolianova	0,00	0,00	331,58	331,58
D325	Veneto	VE	Dolo	3.494,00	-4.258,55	1.483,62	719,07
D327	Lombardia	LC	Dolzago	0,00	0,00	406,66	406,66
D328	Calabria	CS	Domanico	0,00	0,00	312,37	312,37
D329	Lombardia	CO	Domaso	0,00	0,00	2.265,26	2.265,26
D330	Veneto	BL	Domegge di Cadore	0,00	0,00	115,44	115,44
D331	Campania	AV	Domicella	0,00	1.569,63	330,61	1.900,24
D332	Piemonte	VB	Domodossola	615,00	0,00	635,14	1.250,14
D333	Sardegna	CA	Domus de Maria	0,00	0,00	103,28	103,28
D334	Sardegna	CI	Domusnovas	169,40	0,00	152,55	321,95
D339	Piemonte	BI	Donato	0,00	0,00	686,55	686,55
D341	Lombardia	CO	Dongo	0,00	0,00	314,90	314,90
D344	Sardegna	CA	Donori	0,00	0,00	230,24	230,24
D345	Sardegna	NU	Dorgali	4.965,00	0,00	1.395,13	6.360,13
D346	Lombardia	LC	Dorio	0,00	0,00	72,79	72,79
D347	Piemonte	NO	Dormelletto	12,00	0,00	0,00	12,00
D348	Lombardia	PV	Dorno	0,00	38,08	238,95	277,03
D350	Piemonte	BI	Dorzano	0,00	0,00	110,61	110,61
D351	Lombardia	MN	Dosolo	0,00	3.366,04	216,92	3.582,96
D352	Lombardia	BG	Dossena	0,00	0,00	98,83	98,83
D357	Emilia-Romagna	FC	Dovadola	0,00	0,00	992,36	992,36
D358	Lombardia	CR	Dovera	0,00	0,00	100,61	100,61
D360	Emilia-Romagna	BO	Dozza	0,00	0,00	3.036,82	3.036,82
D367	Lombardia	MI	Dresano	0,00	-615,49	61,43	-554,06
D370	Lombardia	CR	Drizzona	0,00	13,33	190,56	203,89
D373	Piemonte	TO	Druento	0,00	0,00	4.018,62	4.018,62
D374	Piemonte	VB	Druogno	0,00	0,00	66,54	66,54
D376	Sardegna	NU	Dualchi	0,00	0,00	38,66	38,66
D377	Lombardia	SO	Dubino	1,00	0,00	144,38	145,38
M300	Veneto	PD	Due Carrare	12,00	-4.553,87	687,45	-3.854,42
D379	Veneto	VI	Dueville	0,00	-4.921,88	869,67	-4.052,21
D380	Campania	BN	Dugenta	0,00	0,00	229,36	229,36
D384	Lombardia	VA	Dumenza	0,00	0,00	144,34	144,34
D386	Campania	BN	Durazzano	0,00	-2.768,88	175,48	-2.593,40
D388	Piemonte	AT	Dusino San Michele	0,00	184,10	207,52	391,62
D390	Campania	SA	Eboli	0,00	-33.084,38	6.668,94	-26.415,44
D391	Lombardia	BS	Edolo	176,00	0,00	262,59	438,59
D394	Abruzzo	PE	Elice	0,00	0,00	254,28	254,28
D398	Lombardia	LC	Ello	0,00	0,00	2.280,35	2.280,35
D399	Sardegna	CA	Elmas	0,00	61,01	113,33	174,35
D401	Piemonte	CN	Elva	0,00	0,00	16,10	16,10
D403	Toscana	FI	Empoli	0,00	-10.329,27	38.952,19	28.622,92
D406	Lombardia	BG	Endine Gaiano	0,00	0,00	389,82	389,82
D407	Veneto	VI	Enego	0,00	0,00	49,44	49,44
C342	Sicilia	EN	Enna	71.993,00	0,00	13.245,79	85.238,79
D410	Piemonte	CN	Entracque	0,00	0,00	324,63	324,63
D411	Lombardia	BG	Entratico	0,00	0,00	84,65	84,65
D412	Piemonte	CN	Envie	0,00	0,00	68,99	68,99
D415	Veneto	VE	Erclelea	569,00	1.216,21	815,97	2.601,18
D416	Lombardia	CO	Erba	0,00	0,00	2.062,14	2.062,14
D419	Veneto	VR	Erbè	9,00	-1.988,51	326,51	-1.653,00
D420	Veneto	VR	Erbezzo	0,00	0,00	165,27	165,27
D421	Lombardia	BS	Erbusco	0,00	0,00	12,62	12,62
D422	Puglia	BR	Erchie	1,00	-4.069,35	441,79	-3.626,56
H243	Campania	NA	Ercolano	860,96	0,00	1.044,51	1.905,47




D423	Sicilia	TP	Erice	0,00	0,00	2.573,05	2.573,05
D424	Liguria	SV	Erlì	0,00	0,00	180,49	180,49
D428	Lombardia	LC	Erve	133,00	0,00	860,62	993,62
D429	Marche	MC	Esanatoglia	935,00	0,00	24,03	959,03
D430	Sardegna	CA	Escalaplano	52,00	0,00	0,00	52,00
D431	Sardegna	CA	Escolca	0,00	0,00	17,08	17,08
D434	Lombardia	BS	Esine	0,00	0,00	291,78	291,78
D436	Lombardia	LC	Esino Lario	0,00	0,00	22,55	22,55
D440	Lazio	FR	Esperia	1,00	0,00	76,37	77,37
D442	Veneto	PD	Este	143,00	-4.907,77	1.626,51	-3.138,26
D443	Sardegna	CA	Esterzili	0,00	0,00	75,15	75,15
D447	Piemonte	AL	Fabbrica Curone	21,00	0,00	328,78	349,78
M319	Toscana	LU	Fabbriche di Vergemoli	0,00	0,00	86,32	86,32
D450	Emilia-Romagna	RE	Fabbrico	0,00	252,77	2.385,23	2.638,00
D451	Marche	AN	Fabiano	40.436,00	0,00	14.611,10	55.047,10
D452	Lazio	VT	Fabrica di Roma	32,00	0,00	499,93	531,93
D453	Calabria	VV	Fabrizia	0,00	0,00	1.246,34	1.246,34
D454	Umbria	TR	Fabro	82,09	0,00	46,73	128,82
D456	Lombardia	SO	Faedo Valtellino	0,00	0,00	98,03	98,03
D458	Emilia-Romagna	RA	Faenza	0,00	32.207,68	117.832,01	150.039,69
D459	Puglia	FG	Faeto	0,00	0,00	46,91	46,91
D462	Lombardia	CO	Faggeto Lario	0,00	0,00	2.720,89	2.720,89
D463	Puglia	TA	Faggiano	289,00	-10.733,98	356,66	-10.088,32
D464	Calabria	CS	Fagnano Castello	8,00	0,00	429,83	437,83
D467	Lombardia	VA	Fagnano Olona	1.826,00	-914,37	221,72	1.133,35
D469	Campania	BN	Faicchio	0,00	0,00	20,00	20,00
D470	Veneto	BL	Falcade	0,00	0,00	15,02	15,02
D471	Campania	CE	Falciano del Massico	2.692,00	16.126,48	185,36	19.003,84
D472	Marche	AN	Falconara Marittima	55.719,00	435,60	6.980,74	63.135,34
D475	Lazio	VT	Faleria	0,00	0,00	67,62	67,62
D476	Calabria	CZ	Falerna	0,00	0,00	119,43	119,43
D477	Marche	FM	Falerone	0,00	0,00	12,79	12,79
D482	Lombardia	CO	Faloppio	0,00	10,12	366,26	376,38
D483	Lazio	FR	Falvaterra	0,00	0,00	109,82	109,82
D486	Emilia-Romagna	MO	Fanano	0,00	0,00	64,35	64,35
D488	Marche	PU	Fano	1,00	742,01	27.701,28	28.444,30
D494	Abruzzo	CH	Fara Filiorum Petri	0,00	0,00	195,08	195,08
D490	Lombardia	BG	Fara Gera d'Adda	1,00	-442,46	10,50	-430,96
D493	Lazio	RI	Fara in Sabina	670,00	0,00	452,38	1.122,38
D492	Piemonte	NO	Fara Novarese	0,00	0,00	114,41	114,41
D491	Lombardia	BG	Fara Olivana con Sola	804,00	-628,13	2.382,12	2.557,99
D495	Abruzzo	CH	Fara San Martino	74,45	0,00	435,68	510,13
D496	Veneto	VI	Fara Vicentino	0,00	232,03	298,66	530,69
D499	Piemonte	CN	Farigliano	19,22	0,00	1.462,42	1.481,64
D501	Abruzzo	PE	Farindola	0,00	0,00	546,28	546,28
D503	Lazio	VT	Farnese	284,00	0,00	0,01	284,01
D505	Veneto	TV	Farra di Soligo	0,00	0,00	741,35	741,35
D508	Puglia	BR	Fasano	0,00	0,00	1.405,62	1.405,62
D510	Toscana	PI	Fauglia	0,00	0,00	535,74	535,74
D511	Piemonte	CN	Faule	0,00	0,00	258,42	258,42
D512	Liguria	GE	Favale di Malvaro	72,00	0,00	0,00	72,00
D514	Sicilia	AG	Favara	12.183,64	0,00	200,99	12.384,63
D518	Sicilia	TP	Favignana	0,00	0,00	331,41	331,41
D520	Piemonte	TO	Favria	158,00	-5.097,98	463,54	-4.476,44
D524	Piemonte	TO	Feletto	0,00	-1.608,06	0,00	-1.608,06
D526	Emilia-Romagna	PR	Felino	1,00	1.681,13	311,51	1.993,64
D527	Campania	SA	Felitto	0,00	0,00	231,62	231,62
D528	Piemonte	AL	Felizzano	0,00	0,00	114,24	114,24
D529	Lombardia	MN	Felonica	319,00	5,37	42,53	366,90
D530	Veneto	BL	Feltre	0,00	0,00	3.224,39	3.224,39
D531	Lombardia	CO	Fenegrò	0,00	-341,43	405,27	63,85
D532	Piemonte	TO	Fenestrelle	0,00	0,00	168,53	168,53
D538	Umbria	TR	Ferentillo	0,00	0,00	44,71	44,71
D539	Lazio	FR	Ferentino	527,37	0,00	3.943,75	4.471,12
D540	Sicilia	SR	Ferla	0,00	0,00	355,82	355,82
D541	Marche	PU	Fermignano	0,00	0,00	5.904,73	5.904,73
D542	Marche	FM	Fermo	0,00	-27.938,59	9.052,38	-18.886,21
D543	Lombardia	VA	Ferno	961,00	-54,12	111,82	1.018,70
D544	Calabria	CZ	Feroletto Antico	0,00	0,00	553,64	553,64
D545	Calabria	RC	Feroletto della Chiesa	0,00	-1.778,08	596,29	-1.181,79
D547	Basilicata	MT	Ferrandina	156,00	0,00	308,22	464,22
D548	Emilia-Romagna	FE	Ferrara	0,00	4.972,86	776.326,92	781.299,78
D550	Molise	CB	Ferrazzano	2,00	0,00	276,31	278,31
D551	Lombardia	VA	Ferrera di Varese	0,00	0,00	767,90	767,90
D552	Lombardia	PV	Ferrera Erbognone	0,00	0,00	358,71	358,71
D554	Piemonte	AT	Ferrere	0,00	90,00	0,00	90,00



D555	Emilia-Romagna	PC	Ferriere	0,00	0,00	276,42	276,42
D557	Calabria	RC	Ferruzzano	0,00	0,00	372,54	372,54
D560	Lazio	RI	Fiamignano	0,00	0,00	292,28	292,28
D562	Piemonte	TO	Fiano	0,00	0,00	285,05	285,05
D561	Lazio	RM	Fiano Romano	0,00	0,00	1.940,36	1.940,36
D567	Sicilia	PA	Ficarazzi	0,00	-9.641,77	1.126,88	-8.514,90
D568	Veneto	RO	Ficarolo	0,00	-2.115,30	238,12	-1.877,18
D570	Umbria	TR	Ficulles	1,00	0,00	142,86	143,86
B034	Emilia-Romagna	PR	Fidenza	0,00	0,00	22.489,32	22.489,32
D574	Lombardia	CR	Fiesco	1,00	27,04	314,92	342,96
D575	Toscana	FI	Fiesole	0,00	0,00	8.655,76	8.655,76
D576	Lombardia	BS	Fiesse	0,00	-2.745,74	260,46	-2.485,27
D578	Veneto	VE	Fiesso d'Artico	358,00	-1.005,74	285,29	-362,45
D577	Veneto	RO	Fiesso Umbertiano	40,00	-3.308,16	956,86	-2.311,30
D579	Lombardia	CO	Figino Serenza	242,01	0,00	845,18	1.087,19
M321	Toscana	FI	Figline e Incisa Valdarno	5.636,00	0,00	4.655,78	10.291,78
D582	Calabria	CS	Figline Vegliaturo	0,00	543,82	1,90	545,72
D587	Calabria	VV	Filadelfia	0,00	0,00	186,31	186,31
D588	Lombardia	BG	Filago	0,00	-516,82	121,59	-395,24
D590	Toscana	MS	Filattiera	0,00	0,00	110,10	110,10
D591	Lazio	FR	Filetino	0,00	0,00	136,80	136,80
D593	Basilicata	PZ	Filiano	0,00	0,00	177,41	177,41
D594	Lombardia	PV	Filighera	0,00	-5.768,14	0,00	-5.768,14
D596	Calabria	VV	Filogaso	0,00	0,00	405,10	405,10
D597	Marche	AN	Filottrano	2.501,00	-5.659,57	0,00	-3.158,56
D599	Emilia-Romagna	MO	Finale Emilia	0,00	2.032,37	25.115,04	27.147,41
D600	Liguria	SV	Finale Ligure	0,00	0,00	1.279,90	1.279,90
D604	Lombardia	BG	Fino del Monte	0,00	0,00	355,05	355,05
D605	Lombardia	CO	Fino Mornasco	1.423,00	168,27	1.147,39	2.738,66
D606	Lombardia	BG	Fiorano al Serio	0,00	0,00	296,36	296,36
D608	Piemonte	TO	Fiorano Canavese	0,00	0,00	2.616,41	2.616,41
D607	Emilia-Romagna	MO	Fiorano Modenese	0,00	0,00	2.222,08	2.222,08
D611	Emilia-Romagna	PC	Fiorenzuola d'Arda	390,00	10.197,38	5.838,70	16.426,08
D612	Toscana	FI	Firenze	657,00	9.371,34	693.204,25	703.232,59
D614	Calabria	CS	Firmo	0,00	0,00	2.156,79	2.156,79
M323	Emilia-Romagna	FE	Fiscaglia	192,00	1.115,17	1.166,09	2.473,26
D615	Campania	SA	Fisciano	0,00	0,00	6.652,79	6.652,79
A310	Lazio	FR	Fiuggi	0,00	0,00	980,03	980,03
D619	Calabria	RC	Fiumara	0,00	0,00	137,54	137,54
D622	Sicilia	ME	Fiumedinisi	0,00	0,00	235,56	235,56
D624	Calabria	CS	Fiumefreddo Bruzio	0,00	0,00	40,19	40,19
D623	Sicilia	CT	Fiumefreddo di Sicilia	0,00	-7.540,21	350,10	-7.190,12
M297	Lazio	RM	Fiumicino	2.629,53	-52.240,80	6.287,67	-43.323,59
D628	Marche	MC	Fiuminata	394,00	0,00	194,02	588,02
D629	Toscana	MS	Fivizzano	0,00	0,00	164,67	164,67
D634	Lombardia	BS	Flero	0,00	4,11	454,29	458,39
D635	Sicilia	ME	Floresta	0,00	0,00	14,37	14,37
D636	Sicilia	SR	Florida	0,00	-976,73	472,78	-503,94
D637	Sardegna	SS	Florinas	0,00	0,00	496,09	496,09
D638	Campania	AV	Flumeri	0,00	0,00	208,37	208,37
D639	Sardegna	CI	Fluminimaggiore	0,00	0,00	191,54	191,54
D640	Sardegna	OR	Flussio	0,00	0,00	193,05	193,05
D641	Piemonte	VC	Fobello	0,00	0,00	13,84	13,84
D643	Puglia	FG	Foggia	873,00	-33.103,38	39.175,07	6.944,69
D644	Campania	BN	Foglianise	0,00	0,00	230,56	230,56
D646	Piemonte	TO	Fogizzo	0,00	-1.729,64	137,35	-1.592,30
D649	Toscana	AR	Foiano della Chiana	378,24	0,00	463,20	841,44
D650	Campania	BN	Foiano di Val Fortore	0,00	0,00	45,92	45,92
D652	Marche	AP	Folignano	0,00	0,00	903,48	903,48
D653	Umbria	PG	Foligno	1.766,81	0,00	62.584,07	64.350,88
D654	Veneto	TV	Follina	151,00	0,00	569,67	720,67
D655	Liguria	SP	Follo	0,00	0,00	595,37	595,37
D656	Toscana	GR	Follonica	0,00	0,00	6.590,93	6.590,93
D660	Lombardia	LO	Fombio	168,00	2.375,34	235,13	2.778,47
D661	Sicilia	ME	Fondachelli-Fantina	0,00	0,00	503,69	503,69
D662	Lazio	LT	Fondi	0,00	0,00	2.547,68	2.547,68
D665	Sardegna	NU	Fonni	2.208,00	0,00	29,59	2.237,59
D667	Lazio	FR	Fontana Liri	0,00	0,00	174,16	174,16
D671	Campania	AV	Fontanarosa	0,00	0,00	277,98	277,98
D668	Emilia-Romagna	BO	Fontanelice	0,00	0,00	400,81	400,81
D672	Lombardia	BG	Fontanella	0,00	48,41	0,00	48,41
D673	Emilia-Romagna	PR	Fontanellato	0,00	-7.365,48	1.006,05	-6.359,43
D674	Veneto	TV	Fontanelle	0,00	-2.881,56	971,24	-1.910,32
D675	Piemonte	NO	Fontaneto d'Agogna	0,00	428,14	494,05	922,19
D676	Piemonte	VC	Fontanetto Po	0,00	-13.386,21	81,50	-13.304,71
D678	Piemonte	AT	Fontanile	0,00	1.084,30	211,55	1.295,85




D679	Veneto	PD	Fontaniva	0,00	-1.593,75	1.096,17	-497,58
D680	Veneto	TV	Fonte	915,00	0,00	117,62	1.032,62
M309	Lazio	RM	Fonte Nuova	0,00	9.791,93	1.363,12	11.155,06
D682	Lazio	FR	Fontechiari	204,00	0,00	121,45	325,45
D683	Campania	CE	Fontegreca	0,00	0,00	243,35	243,35
D685	Emilia-Romagna	PR	Fontevivo	0,00	308,87	403,96	712,83
D686	Veneto	BL	Fonzaso	462,00	0,00	154,80	616,80
D688	Lombardia	BG	Foppolo	0,00	0,00	21,72	21,72
D689	Lazio	RI	Forano	200,00	0,00	133,23	333,23
D691	Marche	AP	Force	24,00	0,00	0,00	24,00
D693	Campania	BN	Forchia	0,00	0,00	524,23	524,23
D694	Lombardia	SO	Forcola	0,00	0,00	156,70	156,70
D695	Sardegna	OR	Fordongianus	0,00	0,00	200,25	200,25
D696	Basilicata	PZ	Forenza	0,00	0,00	649,70	649,70
D697	Lombardia	BG	Foresto Sparso	0,00	0,00	208,29	208,29
D701	Campania	AV	Forino	0,00	267,05	0,00	267,05
D702	Campania	NA	Forio	31,00	0,00	1.107,93	1.138,93
D704	Emilia-Romagna	FC	Forlì	0,00	0,00	160.862,66	160.862,66
D703	Molise	IS	Forlì del Sannio	0,00	0,00	444,55	444,55
D705	Emilia-Romagna	FC	Forlimpopoli	0,00	-9.415,83	922,62	-8.493,21
D707	Lazio	RM	Formello	0,00	0,00	5.121,29	5.121,29
D708	Lazio	LT	Formia	0,00	1.130,12	17.996,01	19.126,13
D709	Campania	CE	Formicola	0,00	0,00	393,56	393,56
D710	Lombardia	CR	Formigara	0,00	0,46	110,22	110,69
D711	Emilia-Romagna	MO	Formigine	3.002,00	-6.265,97	55.413,70	52.149,73
D712	Piemonte	VC	Formigliana	0,00	0,00	19,48	19,48
D713	Emilia-Romagna	FE	Formignana	0,00	16.799,15	730,84	17.529,98
D715	Molise	IS	Fornelli	0,00	0,00	258,54	258,54
D725	Piemonte	TO	Forno Canavese	370,00	0,00	231,89	601,89
D728	Emilia-Romagna	PR	Fornovo di Taro	0,00	1.776,94	212,95	1.989,89
D727	Lombardia	BG	Fornovo San Giovanni	0,00	-753,59	97,16	-656,44
D730	Toscana	LU	Forte dei Marmi	35,00	1.716,25	5.628,03	7.379,28
D733	Sicilia	ME	Forza d'Agrò	134,00	0,00	90,07	224,07
D734	Toscana	LU	Fosciandora	0,00	0,00	119,20	119,20
D735	Toscana	MS	Fosdinovo	0,00	0,00	870,75	870,75
D736	Abruzzo	AQ	Fossa	0,00	0,00	81,60	81,60
D738	Abruzzo	CH	Fossacesia	374,00	-1.053,25	873,52	194,27
D740	Veneto	VE	Fossalta di Piave	523,00	-1.891,30	136,58	-1.231,72
D741	Veneto	VE	Fossalta di Portogruaro	648,00	-8.402,21	85,85	-7.668,36
D737	Molise	CB	Fossalto	0,00	0,00	771,47	771,47
D742	Piemonte	CN	Fossano	7.005,00	-42.888,61	5.501,52	-30.382,09
D745	Umbria	PG	Fossato di Vico	16,00	0,00	144,22	160,22
D744	Calabria	CZ	Fossato Serralta	0,00	0,00	27,01	27,01
D748	Veneto	VE	Fossò	195,98	-2.079,34	519,85	-1.363,51
D749	Marche	PU	Fossombrone	162,00	0,00	808,41	970,41
D750	Veneto	VI	Foza	0,00	0,00	389,16	389,16
D752	Piemonte	CN	Frabosa Sottana	15,64	0,00	187,59	203,23
D754	Puglia	TA	Fragagnano	0,00	-1.917,49	207,87	-1.709,61
D755	Campania	BN	Fragneto l'Abate	0,00	0,00	48,07	48,07
D757	Abruzzo	CH	Fraine	0,00	0,00	138,49	138,49
D758	Liguria	SP	Framura	0,00	0,00	611,45	611,45
D763	Abruzzo	CH	Francavilla al Mare	0,00	-5.426,51	16.743,87	11.317,36
D762	Calabria	VV	Francavilla Angitola	0,00	0,00	65,35	65,35
D759	Piemonte	AL	Francavilla Bisio	0,00	111,00	997,61	1.108,61
D760	Marche	FM	Francavilla d'Ete	0,00	709,96	633,59	1.343,55
D765	Sicilia	ME	Francavilla di Sicilia	0,00	0,00	901,63	901,63
D761	Puglia	BR	Francavilla Fontana	0,00	3.412,36	1.281,91	4.694,28
D766	Basilicata	PZ	Francavilla in Sinni	10,00	0,00	231,85	241,85
D764	Calabria	CS	Francavilla Marittima	0,00	0,00	13,95	13,95
D768	Sicilia	SR	Francofonte	0,00	-47.100,83	151,80	-46.949,03
D769	Campania	CE	Francolise	3.163,00	16.327,35	0,00	19.490,35
D770	Piemonte	AL	Frascaro	0,00	284,00	310,41	594,41
D771	Lombardia	PV	Frascarolo	0,00	11.759,98	57,50	11.817,48
D773	Lazio	RM	Frascati	235,10	0,00	15.640,91	15.876,01
D774	Calabria	CS	Frascineto	0,00	0,00	910,71	910,71
D776	Veneto	RO	Frassinelle Polesine	0,00	-4.035,87	33,65	-4.002,21
D777	Piemonte	AL	Frassinello Monferrato	0,00	-1.087,23	0,00	-1.087,23
D780	Piemonte	AL	Frassineto Po	0,00	19.148,77	403,40	19.552,17
D783	Emilia-Romagna	MO	Frassinoro	0,00	0,00	18,02	18,02
D785	Lazio	RI	Frasso Sabino	0,00	31,00	540,45	571,45
D784	Campania	BN	Frasso Telesino	0,00	0,00	290,54	290,54
D788	Veneto	RO	Frattra Polesine	0,00	-6.128,99	169,16	-5.959,83
D787	Umbria	PG	Frattra Todina	0,00	0,00	201,29	201,29
D789	Campania	NA	Frattamaggiore	0,00	-1.563,01	1.250,23	-312,77
D790	Campania	NA	Frattaminore	0,00	-171,75	659,70	487,94
D791	Marche	PU	Fratte Rosa	0,00	0,00	26,02	26,02




D793	Sicilia	ME	Frazzanò	0,00	0,00	19,17	19,17
D794	Veneto	TV	Fregona	223,00	0,00	116,80	339,80
D797	Piemonte	AL	Fresonara	0,00	8,04	373,93	381,97
D798	Campania	AV	Frigento	10,00	0,00	241,23	251,23
D799	Campania	CE	Frigiano	313,00	-1.074,36	83,19	-678,17
D802	Piemonte	AT	Frinco	0,00	30,88	168,97	199,85
D803	Abruzzo	CH	Frisa	0,00	-1.718,41	274,85	-1.443,56
D805	Piemonte	TO	Front	0,00	142,00	198,48	340,48
D807	Marche	PU	Frontino	0,00	0,00	22,27	22,27
D808	Marche	PU	Frontone	0,00	0,00	475,26	475,26
D810	Lazio	FR	Frosinone	11,00	0,00	13.925,45	13.936,45
D811	Molise	IS	Frosolone	0,00	0,00	162,90	162,90
D812	Piemonte	TO	Frossasco	302,00	0,00	171,97	473,97
D813	Piemonte	AL	Fruarolo	0,00	-2.840,13	118,95	-2.721,18
D814	Piemonte	AL	Fubine	38,00	762,34	291,26	1.091,60
D815	Toscana	FI	Fucecchio	0,00	-11.117,72	1.833,75	-9.283,97
D817	Lombardia	BG	Fuipiano Valle Imagna	0,00	0,00	38,31	38,31
D818	Veneto	VR	Fumane	21,00	0,00	149,84	170,84
D823	Abruzzo	CH	Furci	0,00	0,00	28,06	28,06
D824	Sicilia	ME	Furci Siculo	0,00	0,00	1.368,53	1.368,53
D825	Sicilia	ME	Furnari	0,00	-2.760,14	1.723,77	-1.036,37
D828	Calabria	CS	Fuscaldo	0,00	0,00	76,74	76,74
D829	Emilia-Romagna	RA	Fusignano	0,00	-6.885,13	2.587,17	-4.297,97
D830	Lombardia	SO	Fusine	0,00	0,00	144,82	144,82
D832	Campania	SA	Futani	6,00	0,00	53,80	59,80
D834	Lombardia	CR	Gabbioneta-Binanuova	0,00	-1.184,56	600,25	-584,31
D835	Piemonte	AL	Gabiano	0,00	0,00	65,49	65,49
D836	Marche	PU	Gabicce Mare	0,00	1.188,42	273,07	1.461,50
D841	Lombardia	CR	Gadesco-Pieve Delmona	2,00	-3.127,06	47,44	-3.077,62
D843	Lazio	LT	Gaeta	200,00	0,00	3.145,59	3.345,59
D844	Sicilia	ME	Gaggi	0,00	0,00	37,49	37,49
D845	Lombardia	MI	Gaggiano	21.060,84	-7.029,76	270,84	14.301,92
D849	Sicilia	EN	Gagliano Castelferrato	1.293,00	0,00	279,96	1.572,96
D851	Puglia	LE	Gagliano del Capo	0,00	205,85	2.100,01	2.305,86
D853	Marche	MC	Gagliole	0,00	0,00	18,54	18,54
D854	Veneto	TV	Gaiarine	555,00	-1.216,19	434,68	-226,52
D855	Veneto	RO	Gaiba	0,00	4.958,72	115,40	5.074,12
D858	Toscana	SI	Gaiole in Chianti	0,00	2.985,12	10,00	2.995,12
D859	Sardegna	OG	Gairo	764,00	0,00	0,00	764,00
D861	Sicilia	ME	Galati Mamertino	0,00	0,00	142,11	142,11
D862	Puglia	LE	Galatina	7,00	-5.215,73	0,00	-5.208,74
D863	Puglia	LE	Galatone	0,00	-3.758,04	893,94	-2.864,11
D864	Calabria	RC	Galatro	0,00	0,00	68,90	68,90
D865	Lombardia	LC	Galbiate	0,00	0,00	453,51	453,51
D867	Emilia-Romagna	FC	Galeata	59,00	0,00	156,60	215,60
D868	Lombardia	LO	Galgagnano	0,00	-3.184,62	177,82	-3.006,80
D869	Lombardia	VA	Gallarate	34.037,00	-804,70	1.989,23	35.221,52
D870	Lazio	VT	Gallese	216,00	0,00	189,05	405,05
D872	Piemonte	NO	Galliate	1.132,83	-704,93	1.363,32	1.791,22
D873	Lombardia	PV	Galliavola	0,00	0,52	33,19	33,71
D874	Toscana	LU	Galliciano	0,00	0,00	430,22	430,22
D875	Lazio	RM	Galliciano nel Lazio	0,00	0,00	958,20	958,20
D876	Basilicata	PZ	Gallicchio	0,00	0,00	85,07	85,07
D878	Emilia-Romagna	BO	Galliera	0,00	-10.846,65	298,70	-10.547,94
D879	Veneto	PD	Galliera Veneta	138,00	-704,50	469,83	-96,67
D881	Lazio	FR	Gallinaro	0,00	0,00	393,68	393,68
D882	Veneto	VI	Gallio	0,00	0,00	624,86	624,86
D883	Puglia	LE	Gallipoli	0,00	226,20	58,72	284,92
D884	Campania	CE	Gallo Matese	0,00	0,00	50,79	50,79
D886	Campania	CE	Galluccio	768,00	0,00	225,81	993,81
D888	Sardegna	NU	Galtelli	824,00	0,00	0,00	824,00
D889	Veneto	PD	Galzignano Terme	200,00	0,00	871,51	1.071,51
D890	Piemonte	AL	Gamalero	0,00	0,00	183,74	183,74
D891	Lombardia	BS	Gambara	58,00	14.853,09	90,90	15.001,99
D892	Lombardia	PV	Gambarana	0,00	6.930,84	21,51	6.952,35
D894	Piemonte	CN	Gambasca	0,00	0,00	122,69	122,69
D895	Toscana	FI	Gambassi Terme	498,00	0,00	1.440,25	1.938,25
D896	Molise	CB	Gambatesa	0,00	0,00	506,96	506,96
D897	Veneto	VI	Gambellara	0,00	334,44	170,37	504,81
D899	Emilia-Romagna	FC	Gambettola	54,00	-1.116,11	1.097,89	35,79
D901	Lombardia	PV	Gambolò	0,00	1.124,22	523,73	1.647,95
D905	Lombardia	BG	Gandino	515,00	0,00	686,90	1.201,90
D906	Lombardia	BG	Gandosso	0,00	0,00	122,56	122,56
D907	Sicilia	PA	Gangi	168,00	0,00	0,00	168,00
D909	Basilicata	MT	Garaguso	189,00	0,00	52,73	241,73
D910	Piemonte	AL	Garbagna	0,00	0,00	606,46	606,46



D911	Piemonte	NO	Garbagna Novarese	0,00	6,40	736,21	742,61
D912	Lombardia	MI	Garbagnate Milanese	24.893,00	-179,84	837,87	25.551,02
D913	Lombardia	LC	Garbagnate Monastero	0,00	0,00	581,24	581,24
D915	Veneto	VR	Garda	0,00	174,04	792,93	966,97
D918	Lombardia	BS	Gardone Val Trompia	0,00	0,00	3.508,71	3.508,71
D920	Piemonte	CN	Garessio	179,00	0,00	0,00	179,00
D924	Lombardia	BS	Gargnano	0,00	0,00	517,16	517,16
D925	Lombardia	PV	Garlasco	18,00	-6.250,98	276,15	-5.956,83
D926	Lombardia	LC	Garlate	0,00	0,00	446,97	446,97
D930	Lombardia	CO	Garzeno	0,00	0,00	421,17	421,17
D931	Piemonte	TO	Garzigliana	0,00	-1.054,80	52,49	-1.002,31
D932	Calabria	CZ	Gasparina	22,00	0,00	235,31	257,31
D933	Piemonte	TO	Gassino Torinese	7.671,00	0,00	743,33	8.414,33
D934	Emilia-Romagna	RE	Gattatico	0,00	326,75	346,80	673,55
D935	Emilia-Romagna	FC	Gatteo	0,00	2.016,54	239,28	2.255,83
D938	Piemonte	VC	Gattinara	0,00	0,00	374,82	374,82
D940	Lombardia	BS	Gavardo	2.062,00	0,00	678,42	2.740,42
D942	Veneto	RO	Gavello	0,00	194,01	1.880,89	2.074,91
D943	Lombardia	BG	Gaverina Terme	0,00	0,00	418,46	418,46
D944	Piemonte	AL	Gavi	0,00	0,00	84,25	84,25
D945	Lazio	RM	Gavignano	0,00	0,00	670,25	670,25
D947	Sardegna	NU	Gavoi	1.762,00	0,00	4,54	1.766,54
D948	Toscana	GR	Gavorrano	0,00	0,00	140,35	140,35
D949	Lombardia	MN	Gazoldo degli Ippoliti	0,00	5.014,06	283,20	5.297,26
D951	Lombardia	VA	Gazzada Schianno	442,00	0,00	98,33	540,33
D952	Lombardia	BG	Gazzaniga	0,00	0,00	189,24	189,24
D956	Veneto	PD	Gazzo	62,00	-11,93	237,36	287,44
D957	Veneto	VR	Gazzo Veronese	0,00	12.967,39	548,10	13.515,48
D958	Emilia-Romagna	PC	Gazzola	0,00	0,00	202,81	202,81
D959	Lombardia	MN	Gazzuolo	44,00	-3.067,23	12,05	-3.011,18
D960	Sicilia	CL	Gela	45,28	104.191,38	2.062,80	106.299,46
D961	Emilia-Romagna	RN	Gemmano	0,00	902,81	154,92	1.057,73
D964	Lazio	RM	Genazzano	0,00	0,00	401,02	401,02
D966	Lombardia	CR	Genivolta	0,00	-3.731,00	444,79	-3.286,21
D967	Piemonte	CN	Genola	48,00	-2.001,71	46,47	-1.907,24
D968	Sardegna	OR	Genoni	0,00	0,00	410,17	410,17
D969	Liguria	GE	Genova	9.562,00	46.571,90	1.095.664,31	1.151.798,21
D970	Sardegna	VS	Genuri	0,00	0,00	18,39	18,39
D971	Basilicata	PZ	Genzano di Lucania	0,00	0,00	80,70	80,70
D972	Lazio	RM	Genzano di Roma	131,30	0,00	12.119,39	12.250,69
D974	Lombardia	CO	Gera Lario	0,00	0,00	13,86	13,86
D975	Calabria	RC	Gerace	0,00	0,00	733,39	733,39
D978	Lazio	RM	Gerano	0,00	0,00	504,95	504,95
D980	Lombardia	PV	Gerenzago	0,00	1.359,95	582,13	1.942,08
D981	Lombardia	VA	Gerenzano	877,00	-748,65	849,44	977,80
D982	Sardegna	CA	Gergei	950,00	0,00	88,99	1.038,99
D983	Piemonte	TO	Germagnano	0,00	0,00	185,43	185,43
D987	Lombardia	VA	Germignaga	0,00	0,00	64,27	64,27
D988	Calabria	VV	Gerocarne	0,00	0,00	158,37	158,37
D993	Lombardia	CR	Gerre de' Caprioli	0,00	13.333,43	408,38	13.741,81
D994	Sardegna	CA	Gesico	0,00	0,00	83,87	83,87
D995	Lombardia	MI	Gessate	2.489,00	-1.990,57	265,38	763,81
D996	Abruzzo	CH	Gessopalena	0,00	0,00	192,82	192,82
D998	Campania	AV	Gesualdo	0,00	0,00	122,10	122,10
D999	Lombardia	BS	Ghedi	0,00	15.795,12	785,72	16.580,85
E001	Piemonte	NO	Ghemme	0,00	0,00	283,48	283,48
E003	Piemonte	VB	Ghiffa	0,00	0,00	110,09	110,09
E004	Sardegna	OR	Ghilarza	1.106,00	0,00	123,12	1.229,12
E006	Lombardia	BG	Ghisalba	146,00	-382,57	451,22	214,65
E007	Piemonte	VC	Ghislarengo	0,00	-2.523,83	587,34	-1.936,49
E008	Veneto	RO	Giacciano con Baruchella	0,00	-4.808,43	141,91	-4.666,52
E012	Umbria	PG	Giano dell'Umbria	65,19	0,00	411,28	476,47
E011	Campania	CE	Giano Vetusto	0,00	0,00	109,53	109,53
E013	Sicilia	PA	Giardinello	0,00	0,00	153,97	153,97
E014	Sicilia	ME	Giardini-Naxos	9,00	1.276,65	364,33	1.649,98
E015	Piemonte	AL	Giarole	1,00	2.175,01	35,80	2.211,81
E016	Sicilia	RG	Giarratana	0,00	0,00	26,02	26,02
E017	Sicilia	CT	Giarre	218,00	-18.327,01	1.233,01	-16.876,01
E019	Sardegna	SS	Giave	0,00	0,00	100,78	100,78
E020	Piemonte	TO	Giaveno	0,00	0,00	282,58	282,58
E021	Veneto	TV	Giavera del Montello	29,00	0,00	275,48	304,48
E022	Sardegna	CI	Giba	73,00	0,00	90,41	163,41
E023	Sicilia	TP	Gibellina	0,00	0,00	81,31	81,31
E026	Campania	SA	Giffoni Sei Casali	5.841,40	0,00	217,85	6.059,25
E027	Campania	SA	Giffoni Valle Piana	0,00	1.665,99	2.762,88	4.428,87
E028	Piemonte	VB	Gignese	0,00	0,00	943,46	943,46




E030	Molise	CB	Gildone	0,00	0,00	394,25	394,25
E031	Calabria	CZ	Gimigliano	0,00	0,00	289,91	289,91
E033	Basilicata	PZ	Ginestra	0,00	0,00	58,54	58,54
E034	Campania	BN	Ginestra degli Schiavoni	0,00	0,00	190,70	190,70
E036	Puglia	TA	Ginosa	89,11	0,00	174,31	263,42
E037	Campania	SA	Gioi	0,00	0,00	17,03	17,03
E040	Abruzzo	AQ	Gioia dei Marsi	0,00	0,00	145,52	145,52
E038	Puglia	BA	Gioia del Colle	0,00	0,00	1.599,87	1.599,87
E041	Calabria	RC	Gioia Tauro	0,00	-14.148,60	926,98	-13.221,61
E044	Calabria	RC	Gioiosa Ionica	0,00	0,00	518,11	518,11
E043	Sicilia	ME	Gioiosa Marea	0,00	0,00	31,63	31,63
E045	Umbria	TR	Giove	17,00	0,00	21,15	38,15
E047	Puglia	BA	Giovinazzo	40,00	5.950,58	10.904,35	16.894,94
E049	Sardegna	OG	Girasole	492,00	0,00	357,45	849,45
E052	Abruzzo	CH	Gissi	0,00	0,00	70,22	70,22
E053	Puglia	LE	Giuggianello	0,00	0,00	279,06	279,06
E054	Campania	NA	Giugliano in Campania	0,00	-41.972,47	35.442,53	-6.529,94
E055	Sicilia	PA	Giuliana	0,00	0,00	690,03	690,03
E056	Abruzzo	CH	Giuliano Teatino	126,00	0,00	532,47	658,47
E058	Abruzzo	TE	Giulianova	547,00	2.657,27	1.879,59	5.083,86
E060	Campania	SA	Giungano	177,00	0,00	0,00	177,00
E061	Puglia	LE	Giurdignano	13,00	134,53	479,78	627,31
E062	Lombardia	PV	Giussago	0,00	9.512,59	106,69	9.619,28
E063	Lombardia	MB	Giussano	426,00	-1.582,98	2.988,58	1.831,60
E064	Liguria	SV	Giustenice	0,00	0,00	131,34	131,34
E067	Piemonte	TO	Givolotto	0,00	0,00	191,77	191,77
E068	Calabria	CZ	Gizzeria	0,00	2.060,00	14,93	2.074,93
E071	Veneto	TV	Godega di Sant'Urbano	3.512,00	301,16	40,34	3.853,50
E072	Lombardia	PV	Godiasco Salice Terme	0,00	0,00	245,37	245,37
E078	Lombardia	MN	Goito	83,00	48.625,20	684,88	49.393,08
E079	Lombardia	VA	Golasecca	13,00	0,00	89,82	102,82
E081	Lombardia	PV	Golferezzo	0,00	0,00	106,74	106,74
M274	Sardegna	OT	Golfo Aranci	2.110,00	0,00	696,10	2.806,10
E082	Lombardia	CR	Gombito	1,00	-405,30	0,00	-404,30
E086	Sardegna	CI	Gonnesa	0,00	0,00	131,41	131,41
E087	Sardegna	OR	Gonnoscodina	0,00	0,00	21,85	21,85
DS85	Sardegna	OR	Gonnosnò	0,00	0,00	283,58	283,58
E089	Lombardia	MN	Gonzaga	0,00	-1.942,28	1.216,70	-725,58
E090	Lombardia	SO	Gordona	0,00	0,00	35,98	35,98
E091	Lazio	RM	Gorga	0,00	0,00	415,62	415,62
E092	Veneto	TV	Gorgo al Monticano	0,00	1.036,90	90,83	1.127,73
E094	Lombardia	MI	Gorgonzola	20.711,00	-4.711,99	0,00	15.999,01
E096	Abruzzo	AQ	Goriano Sicoli	0,00	0,00	111,77	111,77
E101	Lombardia	VA	Gorla Maggiore	461,00	-308,60	173,12	325,52
E102	Lombardia	VA	Gorla Minore	46,18	-460,57	599,59	185,21
E100	Lombardia	BG	Gorlago	0,00	0,00	372,35	372,35
E103	Lombardia	BG	Gorle	0,00	-406,78	1.028,60	621,82
E104	Lombardia	VA	Gornate Olona	0,00	0,00	68,83	68,83
E106	Lombardia	BG	Gorno	0,00	0,00	66,01	66,01
E107	Emilia-Romagna	FE	Goro	0,00	97,95	270,94	368,89
E114	Emilia-Romagna	PC	Gossolengo	0,00	21.267,01	365,26	21.632,27
E116	Lombardia	BS	Gottolengo	0,00	-1.967,03	343,88	-1.623,15
E118	Piemonte	CN	Govone	74,00	-4.641,64	78,28	-4.489,36
E120	Piemonte	NO	Gozzano	0,00	0,00	484,21	484,21
E122	Marche	PU	Gradara	0,00	-1.399,68	502,57	-897,11
E126	Lazio	VT	Gradoli	0,00	0,00	174,18	174,18
E127	Lombardia	LO	Graffignana	0,00	6.312,87	92,53	6.405,40
E130	Piemonte	BI	Graglia	0,00	0,00	32,91	32,91
E131	Campania	NA	Gragnano	0,00	0,00	2.004,11	2.004,11
E132	Emilia-Romagna	PC	Gragnano Trebbiense	0,00	17.025,21	246,74	17.271,95
E133	Sicilia	CT	Grammichele	0,00	0,00	132,70	132,70
E134	Piemonte	AT	Grana	0,00	-377,38	197,86	-179,52
E136	Emilia-Romagna	BO	Granarolo dell'Emilia	2.751,00	23.997,35	7.934,82	34.683,18
E138	Veneto	VI	Grancona	0,00	21,00	245,20	266,20
E139	Lombardia	CO	Grandate	0,00	0,00	367,76	367,76
E141	Lombardia	CO	Grandola ed Uniti	0,00	0,00	560,47	560,47
E142	Sicilia	ME	Graniti	0,00	0,00	548,65	548,65
E143	Piemonte	NO	Granozzo con Monticello	0,00	46.228,11	186,32	46.414,43
E145	Veneto	PD	Grantorto	0,00	-2.234,96	146,58	-2.088,38
E146	Veneto	PD	Granze	21,00	-1.030,92	0,00	-1.009,92
E147	Basilicata	MT	Grassano	2,67	0,00	78,70	81,37
E148	Lombardia	BG	Grassobbio	111,00	-250,07	681,97	542,89
E149	Sicilia	PA	Gratteri	0,00	0,00	324,79	324,79
M315	Lombardia	CO	Gravedona ed Uniti	0,00	0,00	69,20	69,20
E152	Lombardia	PV	Gravellona Lomellina	0,00	307,72	81,98	389,70
E153	Piemonte	VB	Gravellona Toce	1.760,00	0,00	114,72	1.874,72




E156	Sicilia	CT	Gravina di Catania	0,00	-3.514,79	9.677,95	6.163,16
E155	Puglia	BA	Gravina in Puglia	2.726,62	0,00	5.160,86	7.887,48
E158	Campania	CE	Grazzanise	3.034,00	-3.037,34	378,87	375,53
E159	Piemonte	AT	Grazzano Badoglio	0,00	-546,19	8,69	-537,50
E160	Lazio	RI	Greccio	0,00	0,00	257,94	257,94
E163	Piemonte	VC	Greggio	0,00	2.862,03	81,40	2.943,43
E169	Toscana	FI	Greve in Chianti	0,00	0,00	2.762,95	2.762,95
E170	Lombardia	MI	Grezzano	1.206,00	4,46	177,55	1.388,02
E171	Veneto	VR	Grezzana	861,00	0,00	5.303,64	6.164,64
E172	Lombardia	CO	Griante	0,00	0,00	81,38	81,38
E173	Campania	CE	Gricignano di Aversa	101,00	-1.287,69	449,71	-736,98
E180	Calabria	CS	Grimaldi	0,00	0,00	392,38	392,38
E182	Piemonte	CN	Grinzane Cavour	0,00	12,52	0,00	12,52
E184	Veneto	VI	Grisignano di Zocco	0,00	111,13	774,45	885,58
E185	Calabria	CS	Grisolia	0,00	0,00	20,55	20,55
E189	Lombardia	BG	Gromo	0,00	0,00	1.187,13	1.187,13
E191	Piemonte	AL	Gronzona	0,00	0,00	322,68	322,68
E192	Lombardia	BG	Grone	0,00	0,00	530,91	530,91
E193	Lombardia	CR	Grontardo	0,00	5.360,52	0,00	5.360,52
E195	Lombardia	PV	Gropello Cairoli	0,00	-4.939,58	348,37	-4.591,21
E200	Lombardia	SO	Grosio	0,00	0,00	48,85	48,85
E201	Lombardia	SO	Grosotto	0,00	0,00	39,28	39,28
E202	Toscana	GR	Grosseto	20.559,00	-11.635,84	136.148,69	145.071,85
E203	Piemonte	TO	Grosso	0,00	0,00	209,78	209,78
E204	Lazio	RM	Grottaferrata	0,00	0,00	3.930,85	3.930,85
E205	Puglia	TA	Grottaglie	0,00	0,00	1.908,56	1.908,56
E206	Campania	AV	Grottaminarda	414,00	0,00	236,71	650,71
E207	Marche	AP	Grottammare	563,00	-5.037,36	1.895,35	-2.579,02
E208	Marche	FM	Grottazzolina	0,00	0,00	214,04	214,04
E209	Sicilia	AG	Grotte	1.311,82	0,00	283,81	1.595,63
E210	Lazio	VT	Grotte di Castro	1.178,00	0,00	243,79	1.421,79
E213	Basilicata	MT	Grottole	66,00	0,00	12,00	78,00
E214	Campania	AV	Grottolella	0,00	0,00	254,45	254,45
E215	Veneto	VE	Gruaro	74,00	-2.245,93	0,00	-2.171,94
E216	Piemonte	TO	Grugliasco	79.404,00	289,64	8.673,08	88.366,72
E217	Lombardia	CR	Grumello Cremonese ed Uniti	4,00	1.767,57	203,81	1.975,39
E219	Lombardia	BG	Grumello del Monte	103,00	-1.363,61	316,76	-943,85
E221	Basilicata	PZ	Grumento Nova	0,00	0,00	31,60	31,60
E223	Puglia	BA	Grumo Appula	1,00	0,00	900,34	901,34
E224	Campania	NA	Grumo Nevano	0,00	240,02	921,37	1.161,38
E226	Veneto	VI	Grumolo delle Abbadesse	0,00	-2.616,95	104,06	-2.512,89
E227	Puglia	LE	Guagnano	0,00	2.445,56	294,02	2.739,58
E228	Marche	MC	Gualdo	379,00	0,00	0,00	379,00
E229	Umbria	PG	Gualdo Cattaneo	5,67	0,00	583,24	588,91
E230	Umbria	PG	Gualdo Tadino	26,82	0,00	930,16	956,98
E232	Emilia-Romagna	RE	Gualtieri	0,00	-2.312,79	383,35	-1.929,44
E233	Sicilia	ME	Gualtieri Sicaminò	0,00	0,00	218,97	218,97
E234	Sardegna	CA	Guamaggiore	0,00	0,00	984,52	984,52
E235	Lombardia	CO	Guanzate	0,00	-826,10	773,97	-52,14
E236	Lazio	FR	Guarcino	17,00	0,00	69,74	86,74
E240	Veneto	RO	Guarda Veneta	0,00	-5.153,95	70,15	-5.083,80
E237	Piemonte	VC	Guardabosone	0,00	0,00	199,66	199,66
E238	Lombardia	LO	Guardamiglio	982,00	1.725,80	173,82	2.881,62
E239	Calabria	CZ	Guardavalle	0,00	0,00	269,07	269,07
E241	Umbria	TR	Guarda	0,00	558,14	119,82	677,96
E245	Campania	AV	Guardia Lombardi	0,00	0,00	417,95	417,95
E242	Calabria	CS	Guardia Piemontese	0,00	0,00	649,18	649,18
E249	Campania	BN	Guardia Sanframondi	0,00	0,00	295,96	295,96
E243	Abruzzo	CH	Guardiagrele	0,00	0,00	166,24	166,24
E244	Molise	CB	Guardiafiera	0,00	0,00	254,86	254,86
E251	Piemonte	CN	Guarene	0,00	-3.177,10	263,45	-2.913,65
E252	Sardegna	CA	Guasila	0,00	0,00	234,05	234,05
E253	Emilia-Romagna	RE	Guastalla	504,00	288,91	1.373,27	2.166,18
E255	Piemonte	AL	Guazzora	0,00	-698,32	0,00	-698,32
E256	Umbria	PG	Gubbio	0,00	0,00	5.146,48	5.146,48
E258	Lombardia	MI	Gudo Visconti	0,00	-737,81	635,65	-102,16
E259	Molise	CB	Guglionesi	0,00	0,00	175,09	175,09
E261	Lombardia	MN	Guidizzolo	222,00	3.372,09	89,80	3.683,89
E263	Lazio	RM	Guidonia Montecelio	7.162,35	0,00	83.267,19	90.429,54
E264	Emilia-Romagna	MO	Guiglia	0,00	0,00	164,35	164,35
E266	Abruzzo	CH	Guilmi	0,00	0,00	34,46	34,46
E269	Piemonte	VB	Gurro	0,00	0,00	33,23	33,23
E270	Sardegna	VS	Guspini	160,00	0,00	775,34	935,34
E271	Lombardia	BS	Gussago	938,00	0,00	3.755,85	4.693,85
E280	Lombardia	BS	Idro	100,00	0,00	82,36	182,36
E281	Sardegna	CI	Iglesias	564,72	0,00	2.965,24	3.529,96



E283	Sardegna	OG	Ilbono	485,00	0,00	400,84	885,84
E284	Veneto	VR	Illasi	0,00	31,04	343,67	374,71
E287	Lombardia	LC	Imbersago	0,00	0,00	312,60	312,60
E289	Emilia-Romagna	BO	Imola	0,00	0,00	107.849,90	107.849,90
E290	Liguria	IM	Imperia	168,00	0,00	85.786,17	85.954,17
E291	Toscana	FI	Impruneta	1,00	738,13	6.820,60	7.559,73
E292	Lombardia	VA	Inarzo	0,00	0,00	17,89	17,89
E295	Piemonte	AT	Incisa Scapaccino	0,00	0,00	60,66	60,66
E297	Lombardia	BS	Incedine	0,00	0,00	427,46	427,46
E299	Lombardia	VA	Induno Olona	247,00	0,00	434,50	681,50
E307	Abruzzo	AQ	Introdacqua	0,00	0,00	585,42	585,42
E309	Lombardia	CO	Inverigo	0,00	0,00	964,48	964,48
E310	Lombardia	PV	Inverno e Monteleone	0,00	41,68	526,49	568,17
E311	Piemonte	TO	Inverso Pinasca	0,00	0,00	337,42	337,42
E313	Lombardia	MI	Inveruno	3.065,00	-1.400,97	536,05	2.200,08
E314	Piemonte	NO	Inverio	0,00	387,26	429,16	816,42
E317	Lombardia	MI	Inzago	5.116,00	-2.790,37	684,30	3.009,93
E321	Calabria	VV	Ionadi	0,00	0,00	567,29	567,29
E323	Sardegna	NU	Irgoli	2.450,00	0,00	789,23	3.239,23
E326	Basilicata	MT	Irsina	124,00	0,00	48,27	172,27
E327	Piemonte	CN	Isasca	0,00	0,00	30,06	30,06
E329	Campania	NA	Ischia	0,00	0,00	4.308,75	4.308,75
E330	Lazio	VT	Ischia di Castro	32,00	0,00	113,04	145,04
E332	Puglia	FG	Ischitella	0,00	0,00	418,09	418,09
E333	Lombardia	BS	Iseo	0,00	0,00	929,89	929,89
E335	Molise	IS	Isernia	0,00	0,00	7.277,45	7.277,45
E336	Sardegna	CA	Isili	1.839,00	0,00	284,03	2.123,03
E338	Piemonte	AT	Isola d'Asti	0,00	-3.351,31	110,80	-3.240,51
E348	Toscana	GR	Isola del Giglio	12,00	0,00	636,60	648,60
E343	Abruzzo	TE	Isola del Gran Sasso d'Italia	0,00	0,00	187,48	187,48
E340	Lazio	FR	Isola del Liri	1.159,22	0,00	2.196,83	3.356,05
E349	Veneto	VR	Isola della Scala	181,33	1.818,23	2.165,79	4.165,34
E350	Sicilia	PA	Isola delle Femmine	0,00	0,00	1.791,02	1.791,02
E339	Calabria	KR	Isola di Capo Rizzuto	1.345,00	2.987,35	0,00	4.332,35
E353	Lombardia	BG	Isola di Fondra	0,00	0,00	24,80	24,80
E356	Lombardia	CR	Isola Dovarese	1,00	69,89	77,65	148,54
E358	Veneto	VR	Isola Rizza	0,00	1.233,01	287,82	1.520,83
E360	Piemonte	AL	Isola Sant'Antonio	0,00	-4.493,04	49,01	-4.444,03
E354	Veneto	VI	Isola Vicentina	1.223,00	-4.643,21	499,97	-2.920,24
E345	Piemonte	TO	Isolabella	0,00	1.040,99	741,95	1.782,94
E363	Puglia	FG	Isole Tremiti	0,00	0,00	317,93	317,93
E364	Lombardia	BS	Isorella	41,03	-1.419,18	191,63	-1.186,51
E366	Sicilia	RG	Ispica	0,00	0,00	303,84	303,84
E367	Lombardia	VA	Ispra	3.664,00	0,00	407,67	4.071,67
E368	Piemonte	TO	Issiglio	0,00	0,00	92,38	92,38
E370	Lombardia	BG	Isso	0,00	-140,46	201,20	60,74
E373	Veneto	TV	Istrana	865,00	-1.976,49	1.591,06	479,58
E374	Sicilia	ME	Itala	0,00	0,00	341,02	341,02
E375	Lazio	LT	Itri	0,00	0,00	1.147,50	1.147,50
E376	Sardegna	SS	Ittireddu	44,00	0,00	0,00	44,00
E377	Sardegna	SS	Ittiri	5.567,00	0,00	0,00	5.567,00
E379	Piemonte	TO	Ivrea	0,00	0,00	5.288,75	5.288,75
E380	Lombardia	CR	Izano	0,00	-701,76	248,55	-453,21
E382	Lazio	RM	Jenne	0,00	0,00	189,82	189,82
E386	Lombardia	VA	Jerago con Orago	0,00	0,00	399,28	399,28
E387	Sardegna	OG	Jerzu	1.812,00	0,00	465,74	2.277,74
E388	Marche	AN	Jesi	42.770,38	1.319,05	3.237,36	47.326,80
C388	Veneto	VE	Jesolo	444,00	21.428,70	2.130,33	24.003,03
E320	Emilia-Romagna	FE	Jolanda di Savoia	0,00	1.120,17	18,08	1.138,26
E389	Calabria	VV	Joppolo	0,00	0,00	195,87	195,87
E390	Sicilia	AG	Joppolo Giancaxio	463,31	0,00	54,36	517,67
E394	Piemonte	TO	La Cassa	0,00	0,00	80,66	80,66
E423	Piemonte	TO	La Loggia	378,00	2.306,19	1.290,72	3.974,91
E425	Sardegna	OT	La Maddalena	6.424,00	0,00	1.451,60	7.875,60
E430	Piemonte	CN	La Morra	0,00	-7.938,19	289,35	-7.648,84
E463	Liguria	SP	La Spezia	388.574,18	0,00	175.234,85	563.809,03
E490	Veneto	BL	La Valle Agordina	0,00	0,00	97,05	97,05
M348	Lombardia	LC	La Valletta Brianza	0,00	0,00	465,74	465,74
E392	Lazio	RM	Labico	0,00	0,00	575,64	575,64
E393	Lazio	RI	Labro	0,00	0,00	88,50	88,50
E395	Lombardia	MI	Lacchiarella	7.466,00	-5.060,95	435,32	2.840,37
E396	Campania	NA	Lacco Ameno	0,00	0,00	746,42	746,42
E397	Campania	AV	Lacedonia	0,00	0,00	138,04	138,04
E400	Sardegna	OR	Laconi	0,00	0,00	226,04	226,04
M212	Lazio	RM	Ladispoli	44,00	-4.356,06	19.596,10	15.284,03
E401	Sardegna	SS	Laerru	0,00	0,00	423,02	423,02




E402	Calabria	RC	Laganadi	0,00	0,00	35,44	35,44
E403	Veneto	VI	Laghi	0,00	0,00	49,68	49,68
E405	Lombardia	CO	Laglio	0,00	0,00	393,53	393,53
E406	Piemonte	CN	Lagnasco	32,00	13.842,20	196,03	14.070,23
E409	Basilicata	PZ	Lagonegro	0,00	0,00	244,41	244,41
E410	Emilia-Romagna	FE	Lagosanto	0,00	21.470,33	526,81	21.997,14
E415	Lombardia	MI	Lainate	10.421,00	-3.203,67	2.816,41	10.033,73
E416	Lombardia	CO	Laino	0,00	0,00	1.638,74	1.638,74
E417	Calabria	CS	Laino Borgo	10,00	0,00	240,16	250,16
E419	Calabria	CS	Laino Castello	0,00	0,00	189,40	189,40
E413	Toscana	PI	Lajatico	0,00	0,00	143,73	143,73
E422	Lombardia	BG	Lallio	14.983,00	-86,67	445,28	15.341,61
E424	Abruzzo	CH	Lama dei Peligni	0,00	0,00	2.185,09	2.185,09
E426	Emilia-Romagna	MO	Lama Mocogno	0,00	0,00	195,77	195,77
E428	Lombardia	CO	Lambrugo	130,00	0,00	84,13	214,13
M208	Calabria	CZ	Lamezia Terme	5.326,00	0,00	1.867,88	7.193,88
E429	Veneto	BL	Lamon	0,00	0,00	401,28	401,28
E431	Sicilia	AG	Lampedusa e Linosa	0,00	0,00	623,66	623,66
E432	Toscana	PT	Lamporecchio	0,00	0,00	759,05	759,05
E433	Piemonte	VC	Lamporo	0,00	49,18	162,79	211,97
E435	Abruzzo	CH	Lanciano	0,00	0,00	13.784,55	13.784,55
E436	Piemonte	NO	Landiona	0,00	948,69	614,57	1.563,26
E437	Lombardia	PV	Landriano	0,00	2.553,27	302,06	2.855,33
E438	Emilia-Romagna	PR	Langhirano	224,00	865,90	1.346,93	2.436,83
E439	Lombardia	PV	Langosco	0,00	18.140,25	53,52	18.193,77
E441	Sardegna	OG	Lanusei	11.654,00	0,00	70,75	11.724,75
C767	Lazio	RM	Lanuvio	59,00	0,00	1.357,36	1.416,36
E443	Lombardia	SO	Lanzada	0,00	0,00	144,45	144,45
E445	Piemonte	TO	Lanzo Torinese	0,00	0,00	371,24	371,24
E447	Marche	FM	Lapedona	0,00	0,00	42,34	42,34
E448	Campania	AV	Lapio	0,00	0,00	1.416,09	1.416,09
E450	Calabria	CS	Lappano	0,00	0,00	43,92	43,92
A345	Abruzzo	AQ	L'Aquila	14.028,26	0,00	159.942,15	173.970,41
E451	Toscana	PT	Larciano	567,00	0,00	840,39	1.407,39
M207	Lazio	RM	Lariano	0,00	198,41	3.307,41	3.505,82
E456	Molise	CB	Larino	0,00	0,00	155,92	155,92
E459	Sicilia	PA	Lascari	0,00	0,00	2.608,20	2.608,20
E462	Lombardia	CO	Lasnigo	0,00	0,00	310,37	310,37
E465	Veneto	VI	Lastebasse	0,00	0,00	387,32	387,32
E466	Toscana	FI	Lastra a Signa	0,00	450,20	11.496,13	11.946,33
E467	Lazio	VT	Latera	35,00	0,00	2.193,58	2.228,58
E468	Toscana	AR	Laterina	16,00	0,00	940,42	956,42
E469	Puglia	TA	Laterza	0,00	0,00	216,46	216,46
E471	Puglia	BR	Latiano	164,38	-11.826,95	1.301,04	-10.361,53
E472	Lazio	LT	Latina	0,00	9.730,32	30.705,83	40.436,15
E474	Basilicata	PZ	Latronico	0,00	0,00	82,32	82,32
E475	Calabria	CS	Lattarico	0,00	0,00	134,27	134,27
E480	Campania	SA	Laureana Cilento	0,00	0,00	139,85	139,85
E479	Calabria	RC	Laureana di Borrello	0,00	2.624,44	302,68	2.927,12
E482	Basilicata	PZ	Laurenzana	0,00	0,00	492,48	492,48
E483	Basilicata	PZ	Lauria	596,00	0,00	0,00	596,00
E484	Piemonte	TO	Lauriano	416,00	0,00	78,37	494,37
E485	Campania	SA	Laurino	0,00	0,00	35,13	35,13
E486	Campania	SA	Laurito	0,00	0,00	53,53	53,53
E487	Campania	AV	Lauro	0,00	2.782,52	198,27	2.980,79
E488	Liguria	GE	Lavagna	839,00	0,00	4.902,26	5.741,26
E489	Veneto	VR	Lavagno	0,00	450,87	553,27	1.004,15
E493	Basilicata	PZ	Lavello	0,00	0,00	399,27	399,27
E494	Lombardia	VA	Lavena Ponte Tresa	917,00	0,00	303,00	1.220,00
E496	Lombardia	VA	Laveno-Mombello	2.423,00	0,00	902,61	3.325,61
E497	Lombardia	BS	Lavenone	0,00	0,00	71,95	71,95
E498	Campania	SA	Laviano	0,00	0,00	113,26	113,26
E502	Veneto	VR	Lazise	0,00	9.305,43	168,69	9.474,12
E504	Lombardia	MB	Lazzone	3.152,00	-350,71	361,42	3.162,71
E506	Puglia	LE	Lecce	4.102,00	-14.183,49	36.946,61	26.865,12
E507	Lombardia	LC	Lecco	2.918,00	0,00	45.495,35	48.413,35
E509	Lombardia	BG	Lefte	0,00	0,00	756,14	756,14
E510	Lombardia	VA	Leggiano	0,00	529,02	182,94	711,96
E512	Veneto	VR	Legnago	0,00	-13.092,10	18.605,52	5.513,43
E514	Lombardia	MI	Legnano	70.617,97	9.781,99	8.421,14	88.821,11
E515	Veneto	PD	Legnaro	0,00	229,12	2.197,90	2.427,02
E518	Piemonte	TO	Leini	1.192,00	513,93	1.268,17	2.974,10
E519	Liguria	GE	Leivi	0,00	0,00	791,37	791,37
E522	Veneto	RO	Lendinara	0,00	7.901,42	333,14	8.234,57
E523	Sicilia	ME	Leni	0,00	0,00	296,20	296,20
E524	Lombardia	BG	Lenna	0,00	0,00	253,55	253,55




E526	Lombardia	BS	Leno	250,73	-7.407,15	760,97	-6.395,45
E527	Lazio	LT	Lenola	1,00	0,00	284,67	285,67
E528	Piemonte	VC	Lenta	0,00	-4.588,78	2.394,34	-2.194,44
E530	Lombardia	MB	Lentate sul Seveso	419,00	11,40	1.449,36	1.879,75
E531	Abruzzo	CH	Lentella	0,00	0,00	334,05	334,05
C562	Veneto	BL	Lentiai	0,00	0,00	161,49	161,49
E532	Sicilia	SR	Lentini	7.569,00	-11.726,56	466,88	-3.690,68
E535	Lazio	RI	Leonessa	263,00	0,00	332,42	595,42
E536	Sicilia	EN	Leonforte	10.590,00	0,00	156,14	10.746,14
E537	Puglia	TA	Leporano	0,00	-3.331,75	866,60	-2.465,15
E538	Puglia	LE	Lequile	0,00	-582,22	563,07	-19,15
E540	Piemonte	CN	Lequio Berria	0,00	0,00	19,55	19,55
E539	Piemonte	CN	Lequio Tanaro	0,00	64,86	582,30	647,16
E542	Liguria	SP	Lerici	272,03	0,00	5.886,04	6.158,07
E543	Piemonte	AL	Lerma	0,00	0,00	412,63	412,63
E546	Piemonte	CN	Lesegno	0,00	64,00	365,49	429,49
E547	Emilia-Romagna	PR	Lesignano de' Bagni	0,00	2.079,98	742,86	2.822,84
E549	Puglia	FG	Lesina	0,00	-14.544,59	560,74	-13.983,85
E550	Lombardia	MB	Lesmo	0,00	-58,96	266,16	207,20
E551	Piemonte	TO	Lessolo	0,00	0,00	102,02	102,02
M371	Piemonte	BI	Lessona	6,00	0,00	1.013,19	1.019,19
E555	Sicilia	ME	Letojanni	0,00	-683,35	0,00	-683,35
E557	Campania	NA	Lettere	0,00	0,00	442,60	442,60
E558	Abruzzo	PE	Lettomanoppello	0,00	0,00	563,67	563,67
E559	Abruzzo	CH	Lettopalena	0,00	0,00	444,57	444,57
E560	Liguria	SP	Levanto	0,00	0,00	2.246,95	2.246,95
E562	Lombardia	BG	Levate	7,00	-207,86	0,00	-200,87
E563	Puglia	LE	Leverano	121,00	-2.332,81	969,82	-1.241,98
E569	Lombardia	CO	Lezzeno	0,00	0,00	213,05	213,05
E571	Sicilia	ME	Librizzi	0,00	0,00	101,17	101,17
E573	Sicilia	AG	Licata	55.822,12	0,00	327,11	56.149,23
E574	Toscana	MS	Licciana Nardi	0,00	0,00	24,78	24,78
E576	Lazio	RM	Licenza	0,00	0,00	87,24	87,24
E578	Sicilia	CT	Licodia Eubea	0,00	0,00	144,02	144,02
E583	Piemonte	VC	Lignana	0,00	13.168,04	71,02	13.239,06
E588	Veneto	BL	Limana	168,00	0,00	577,77	745,77
E589	Campania	BN	Limatola	1,00	-4.196,20	0,00	-4.195,20
E590	Calabria	VV	Limbadi	0,00	0,00	25,68	25,68
E591	Lombardia	MB	Limbate	96,00	49,34	1.363,83	1.509,17
E592	Veneto	PD	Limena	2.707,26	-2.927,15	792,36	572,47
E593	Lombardia	CO	Limido Comasco	0,00	-153,05	211,70	58,65
E594	Sicilia	ME	Limina	0,00	0,00	85,41	85,41
E597	Piemonte	CN	Limone Piemonte	126,00	0,00	246,76	372,76
E596	Lombardia	BS	Limone sul Garda	19,00	0,00	198,00	217,00
E599	Molise	CB	Limosano	0,00	0,00	17,35	17,35
E600	Lombardia	PV	Linarolo	0,00	2.564,79	80,21	2.645,00
E602	Sicilia	CT	Linguaglossa	0,00	0,00	69,05	69,05
E605	Campania	AV	Lioni	9,00	0,00	210,80	219,80
E606	Sicilia	ME	Lipari	73,00	0,00	134,22	207,22
E607	Lombardia	CO	Lipomo	0,00	0,00	42,18	42,18
E608	Lombardia	PV	Lirio	0,00	34,00	0,00	34,00
E610	Lombardia	MI	Liscate	0,00	2.079,38	413,91	2.493,29
E611	Abruzzo	CH	Liscia	0,00	0,00	158,10	158,10
E617	Lombardia	MB	Lissone	2.883,00	3,84	2.482,43	5.369,27
E620	Campania	NA	Liveri	0,00	-58,53	646,21	587,68
E621	Lombardia	SO	Livigno	0,00	0,00	792,45	792,45
E622	Veneto	BL	Livinallongo del Col di Lana	0,00	0,00	127,90	127,90
E625	Toscana	LI	Livorno	0,00	0,00	60.669,19	60.669,19
E626	Piemonte	VC	Livorno Ferraris	162,00	422,72	395,15	979,87
E627	Lombardia	LO	Livraga	689,00	20,20	339,09	1.048,29
E629	Puglia	LE	Lizzanello	822,70	-4.896,40	1.080,00	-2.993,69
E630	Puglia	TA	Lizzano	176,00	-1.550,03	604,07	-769,95
A771	Emilia-Romagna	BO	Lizzano in Belvedere	0,00	0,00	216,29	216,29
E632	Liguria	SV	Loano	0,00	0,00	793,81	793,81
E633	Piemonte	AT	Loazzolo	0,00	0,00	43,41	43,41
E639	Lombardia	MI	Locate di Triulzi	38.232,00	-1.110,17	409,26	37.531,08
E638	Lombardia	CO	Locate Varesino	0,00	-360,60	514,80	154,21
E640	Lombardia	BG	Locatello	0,00	0,00	358,32	358,32
E644	Sardegna	OG	Loceri	270,00	0,00	474,03	744,03
E645	Puglia	BA	Locorotondo	0,00	845,02	747,22	1.592,24
D976	Calabria	RC	Locri	0,00	0,00	663,38	663,38
E647	Sardegna	NU	Lodè	50,00	0,00	186,14	236,14
E648	Lombardia	LO	Lodi	1.755,15	24.397,75	5.770,05	31.922,95
E651	Lombardia	LO	Lodi Vecchio	9.356,00	9.084,71	0,00	18.440,70
E652	Lombardia	BS	Lodrino	0,00	0,00	605,61	605,61
E654	Lombardia	BS	Lograto	0,00	-476,30	65,91	-410,39




E655	Emilia-Romagna	BO	Loiano	0,00	0,00	126,66	126,66
M275	Sardegna	OT	Loiri Porto San Paolo	0,00	624,12	2.019,44	2.643,56
E656	Lombardia	LC	Lomagna	0,00	0,00	400,35	400,35
E659	Lombardia	CO	Lomazzo	561,60	2.700,19	906,00	4.167,79
E660	Piemonte	TO	Lombardore	533,00	-1.098,40	109,25	-456,15
E661	Piemonte	TO	Lombriasco	0,00	1.683,85	204,12	1.887,97
E662	Lombardia	PV	Lomello	10.172,00	-2.705,18	363,88	7.830,70
E665	Lombardia	VA	Lonate Ceppino	17,00	0,00	66,83	83,83
E666	Lombardia	VA	Lonate Pozzolo	7.970,00	-1.417,19	310,39	6.863,21
M312	Lombardia	BS	Lonato del Garda	0,00	0,00	272,17	272,17
E668	Toscana	FI	Londa	0,00	0,00	133,44	133,44
E671	Veneto	VI	Longare	0,00	920,33	606,60	1.526,93
M342	Veneto	BL	Longarone	0,00	0,00	721,58	721,58
E673	Lombardia	BS	Longhena	0,00	-658,47	120,09	-538,38
E674	Sicilia	ME	Longi	0,00	0,00	227,75	227,75
E675	Emilia-Romagna	FC	Longiano	1.936,70	0,00	1.137,13	3.073,83
E677	Calabria	CS	Longobardi	0,00	0,00	455,25	455,25
E678	Calabria	CS	Longobucco	0,00	0,00	1.949,01	1.949,01
E679	Lombardia	CO	Longone al Segrino	0,00	0,00	50,52	50,52
E682	Veneto	VI	Lonigo	12,00	0,00	312,78	324,78
E683	Piemonte	TO	Loranzè	0,00	0,00	71,13	71,13
E684	Veneto	PD	Loreggia	88,00	59,86	85,35	233,22
E685	Piemonte	VB	Loreglia	0,00	0,00	141,85	141,85
E687	Veneto	BL	Lorenzago di Cadore	0,00	0,00	495,84	495,84
E689	Veneto	RO	Loreo	59,00	-8.364,83	55,93	-8.249,90
E690	Marche	AN	Loreto	6.501,00	-568,13	690,53	6.623,39
E691	Abruzzo	PE	Loreto Aprutino	0,00	0,00	888,07	888,07
E692	Veneto	TV	Loria	200,17	-3.360,17	953,05	-2.206,95
E693	Toscana	AR	Loro Ciuffenna	0,00	0,00	133,46	133,46
E694	Marche	MC	Loro Piceno	3.620,00	0,00	47,19	3.667,19
E695	Liguria	GE	Lorsica	0,00	0,00	440,61	440,61
E704	Lombardia	BG	Lovere	16,00	0,00	146,19	162,19
E706	Lombardia	BS	Lozio	0,00	0,00	120,68	120,68
E707	Lombardia	VA	Lozza	1,00	0,00	104,23	105,23
E709	Veneto	PD	Lozzo Atestino	0,00	0,00	336,96	336,96
E708	Veneto	BL	Lozzo di Cadore	0,00	0,00	27,03	27,03
E711	Piemonte	VC	Lozzolo	5,00	408,59	22,89	436,48
E712	Piemonte	AL	Lu	604,00	521,00	664,58	1.789,58
E713	Lazio	VT	Lubriano	0,00	0,00	50,00	50,00
E715	Toscana	LU	Lucca	1,00	9.857,44	36.843,12	46.701,56
E714	Sicilia	AG	Lucca Sicula	600,55	0,00	174,81	775,36
E716	Puglia	FG	Lucera	667,00	-20.195,04	3.059,57	-16.468,47
E722	Molise	CB	Lucito	0,00	0,00	45,33	45,33
E723	Abruzzo	AQ	Luco dei Marsi	0,00	0,00	14,52	14,52
E724	Abruzzo	AQ	Lucoli	0,00	0,00	439,35	439,35
E726	Emilia-Romagna	PC	Lugagnano Val d'Arda	0,00	0,00	71,57	71,57
E729	Umbria	TR	Lugnano in Teverina	327,00	0,00	10,90	337,90
E730	Emilia-Romagna	RA	Lugo	463,00	8.249,34	35.676,78	44.389,12
E731	Veneto	VI	Lugo di Vicenza	0,00	0,00	202,25	202,25
E734	Lombardia	VA	Luino	5.196,00	0,00	264,17	5.460,17
E735	Lombardia	CO	Luisago	152,00	0,00	479,15	631,15
E736	Sardegna	NU	Lula	0,00	0,00	137,55	137,55
E737	Liguria	GE	Lumarzo	78,00	0,00	102,21	180,21
E738	Lombardia	BS	Lumezzane	265,00	0,00	5.601,25	5.866,25
E743	Marche	PU	Lunano	0,00	0,00	133,17	133,17
B387	Lombardia	PV	Lungavilla	0,00	-1.335,95	2.074,72	738,77
E745	Calabria	CS	Lungro	0,00	0,00	607,01	607,01
E746	Campania	AV	Luogosano	0,00	0,00	778,10	778,10
E747	Sardegna	OT	Luogosanto	0,00	0,00	434,87	434,87
E749	Lombardia	CO	Lurago d'Erba	0,00	0,00	405,67	405,67
E750	Lombardia	CO	Lurago Marinone	0,00	-997,69	284,83	-712,86
E751	Lombardia	BG	Lurano	3,00	132,13	36,56	171,69
E752	Sardegna	OT	Luras	0,00	0,00	858,48	858,48
E753	Lombardia	CO	Lurate Caccivio	0,00	0,00	3.256,83	3.256,83
E754	Campania	CE	Lusciano	2.689,00	9.664,49	430,25	12.783,73
E758	Piemonte	TO	Luserna San Giovanni	722,00	0,00	298,56	1.020,56
E759	Piemonte	TO	Lusernetta	0,00	0,00	230,54	230,54
E761	Veneto	RO	Lusia	0,00	-6.748,15	0,00	-6.748,15
E762	Veneto	VI	Lusiana	1,00	0,00	1.142,53	1.143,53
E763	Piemonte	TO	Lusigliè	0,00	40,09	1.920,92	1.961,02
E767	Campania	SA	Lustra	0,00	0,00	453,18	453,18
E769	Lombardia	VA	Luvinate	18,00	-1,03	175,13	192,10
E772	Emilia-Romagna	RE	Luzzara	0,00	-2.589,03	446,91	-2.142,12
M339	Lombardia	VA	Maccagno con Pino e Veddasca	0,00	0,00	25,35	25,35
E777	Lombardia	LO	Maccastorna	0,00	-461,40	0,00	-461,40
E778	Molise	IS	Macchia d'Isernia	0,00	0,00	279,92	279,92



E780	Molise	CB	Macchia Valfortore	0,00	0,00	519,23	519,23
E779	Molise	IS	Macchiagodena	0,00	0,00	449,31	449,31
E782	Piemonte	TO	Macello	0,00	-7.173,48	0,00	-7.173,48
E783	Marche	MC	Macerata	50.339,00	2.393,97	41.793,49	94.526,46
E784	Campania	CE	Macerata Campania	0,00	-1.484,48	402,64	-1.081,84
E785	Marche	PU	Macerata Feltria	0,00	0,00	188,63	188,63
E786	Lombardia	MB	Macherio	776,00	-887,90	369,95	258,04
E787	Lombardia	BS	Maclodio	15,00	-797,34	0,00	-782,34
E788	Sardegna	NU	Macomer	39.832,00	0,00	548,26	40.380,26
E790	Piemonte	VB	Macugnaga	0,00	0,00	1.129,16	1.129,16
E791	Campania	CE	Maddaloni	70.382,00	-45.087,82	1.144,11	26.438,29
E342	Lombardia	SO	Madesimo	0,00	0,00	546,29	546,29
E793	Lombardia	CR	Madignano	0,00	-1.043,43	4,52	-1.038,91
E794	Lombardia	BG	Madone	0,00	-737,97	100,48	-637,49
E798	Lazio	LT	Maenza	126,00	0,00	11,78	137,78
E799	Molise	CB	Mafalda	1,00	0,00	2.344,43	2.345,43
E800	Lombardia	BS	Magasa	0,96	0,00	128,09	129,05
E801	Lombardia	MI	Magenta	48.501,00	-1.070,35	1.360,80	48.791,44
E803	Piemonte	NO	Maggiora	0,00	0,00	208,36	208,36
E805	Umbria	PG	Magione	0,00	0,00	961,94	961,94
E806	Calabria	CZ	Magisano	0,00	0,00	267,35	267,35
E809	Piemonte	CN	Magliano Alfieri	0,00	-1.376,40	42,69	-1.333,71
E811	Abruzzo	AQ	Magliano de' Marsi	10,00	0,00	298,91	308,91
E810	Toscana	GR	Magliano in Toscana	160,00	0,00	863,45	1.023,45
E813	Lazio	RM	Magliano Romano	0,00	0,00	876,35	876,35
E812	Lazio	RI	Magliano Sabina	276,00	0,00	203,26	479,26
E814	Campania	SA	Magliano Vetere	0,00	0,00	91,36	91,36
E815	Puglia	LE	Maglie	27,73	0,00	247,18	274,91
E816	Liguria	SV	Magliolo	0,00	0,00	101,29	101,29
E817	Piemonte	TO	Maglione	0,00	0,00	112,20	112,20
E818	Lombardia	MN	Magnacavallo	0,00	-6.635,99	2.004,77	-4.631,22
E819	Lombardia	MI	Magnago	1.232,00	-111,51	1.406,52	2.527,01
E821	Piemonte	BI	Magnano	0,00	0,00	71,03	71,03
E825	Sardegna	OR	Magomadas	0,00	0,00	55,80	55,80
E830	Lombardia	CO	Magreglio	0,00	0,00	528,74	528,74
E834	Calabria	CZ	Maida	0,00	0,00	303,66	303,66
E835	Calabria	CS	Maierà	0,00	0,00	123,93	123,93
E836	Calabria	VV	Maierato	1,00	0,00	251,38	252,38
E837	Marche	AN	Maiolati Spontini	2.120,00	0,00	221,57	2.341,57
E839	Campania	SA	Maiori	0,00	0,00	116,26	116,26
E840	Lombardia	LO	Mairago	0,00	2.355,06	212,58	2.567,64
E841	Lombardia	BS	Mairano	0,00	-695,87	96,77	-599,11
E842	Liguria	SP	Maissana	0,00	0,00	94,41	94,41
E843	Lombardia	CR	Malagnino	0,00	4.728,89	13,29	4.742,18
E844	Emilia-Romagna	BO	Malalbergo	260,00	-14.419,45	851,98	-13.307,47
E848	Veneto	VR	Malcesine	0,00	0,00	443,53	443,53
E851	Lombardia	BS	Malegno	0,00	0,00	36,49	36,49
E852	Lombardia	LO	Maleo	5.336,00	18.207,39	114,38	23.657,77
E853	Piemonte	VB	Malesco	0,00	0,00	111,14	111,14
E856	Lombardia	VA	Malgesso	0,00	0,00	46,15	46,15
E858	Lombardia	LC	Malgrate	125,00	0,00	803,36	928,36
E863	Lombardia	VA	Malnate	0,00	0,00	199,26	199,26
E864	Veneto	VI	Malo	3.090,00	-3.354,30	1.608,34	1.344,04
E865	Lombardia	BS	Malonno	0,00	0,00	223,96	223,96
E869	Sicilia	ME	Malvagna	0,00	0,00	28,36	28,36
E872	Calabria	CS	Malvito	0,00	0,00	283,66	283,66
E873	Calabria	RC	Mammola	0,00	0,00	17,94	17,94
E874	Sardegna	NU	Mamoiada	3.263,00	0,00	776,55	4.039,55
E875	Toscana	GR	Manciano	169,00	0,00	416,62	585,62
E876	Sicilia	ME	Mandanici	0,00	0,00	401,12	401,12
E877	Sardegna	CA	Mandas	39,00	0,00	703,45	742,45
E878	Calabria	CS	Mandatoriccio	1,00	0,00	187,00	188,00
E879	Lombardia	LC	Mandello del Lario	8,00	0,00	501,17	509,17
E880	Piemonte	NO	Mandello Vitta	0,00	221,35	290,15	511,50
E882	Puglia	TA	Manduria	0,00	17.929,63	1.099,29	19.028,91
E883	Lombardia	BS	Manerba del Garda	203,00	0,00	74,97	277,97
E884	Lombardia	BS	Manerbio	26,00	1.179,53	13,00	1.218,54
E885	Puglia	FG	Manfredonia	5.916,38	28.723,00	16.343,81	50.983,19
E888	Calabria	CS	Mangone	0,00	0,00	544,02	544,02
M283	Sicilia	CT	Maniace	0,00	0,00	71,47	71,47
E891	Campania	AV	Manocalzati	0,00	0,00	123,05	123,05
E892	Abruzzo	PE	Manoppello	0,00	0,00	334,56	334,56
E893	Veneto	TV	Mansuè	0,00	-3.056,52	318,98	-2.737,54
E894	Piemonte	CN	Manta	54,00	-3.961,86	221,57	-3.686,28
E896	Lombardia	SO	Mantello	14,00	0,00	73,53	87,53
E897	Lombardia	MN	Mantova	4.039,76	508,06	28.258,60	32.806,42




E900	Lazio	RM	Manziana	0,00	0,00	1.314,71	1.314,71
E901	Lombardia	BG	Mapello	0,00	0,00	223,63	223,63
E902	Sardegna	SS	Mara	176,00	0,00	0,00	176,00
E903	Sardegna	CA	Maracalagonis	5,00	0,00	402,30	407,30
E904	Emilia-Romagna	MO	Maranello	0,00	0,00	5.976,61	5.976,61
E906	Campania	NA	Marano di Napoli	0,00	-3.819,54	9.975,37	6.155,84
E911	Veneto	VR	Marano di Valpolicella	0,00	0,00	77,80	77,80
E908	Lazio	RM	Marano Equo	0,00	0,00	122,62	122,62
E914	Calabria	CS	Marano Marchesato	0,00	0,00	421,02	421,02
E915	Calabria	CS	Marano Principato	0,00	0,00	282,62	282,62
E905	Emilia-Romagna	MO	Marano sul Panaro	0,00	0,00	498,89	498,89
E907	Piemonte	NO	Marano Ticino	0,00	0,00	41,96	41,96
E912	Veneto	VI	Marano Vicentino	163,00	-3.711,64	1.279,32	-2.269,33
E917	Piemonte	AT	Maranzana	0,00	478,06	0,00	478,06
E919	Basilicata	PZ	Maratea	0,00	0,00	612,88	612,88
E921	Lombardia	MI	Marcallo con Casone	823,00	-1.172,52	59,29	-290,23
E922	Lombardia	MN	Marcaria	0,00	3.609,05	665,89	4.274,94
E924	Lazio	RM	Marcellina	0,00	0,00	2.928,09	2.928,09
E925	Calabria	CZ	Marcellinara	0,00	0,00	246,02	246,02
E928	Lombardia	BS	Marcheno	0,00	0,00	147,52	147,52
E929	Lombardia	VA	Marchirolo	1.300,00	0,00	242,56	1.542,56
E930	Toscana	LI	Marciana	0,00	0,00	423,25	423,25
E931	Toscana	LI	Marciana Marina	0,00	0,00	795,56	795,56
E932	Campania	CE	Marcianise	0,00	-4.815,39	3.788,96	-1.026,43
E933	Toscana	AR	Marciano della Chiana	0,00	0,00	931,51	931,51
E934	Lombardia	PV	Marcignago	0,00	3.041,65	0,01	3.041,66
E936	Veneto	VE	Marcon	1.472,99	-2.164,82	4.661,51	3.969,67
E939	Piemonte	CN	Marene	0,00	-1.404,80	97,31	-1.307,48
E940	Veneto	TV	Mareno di Piave	0,00	277,09	963,53	1.240,62
E944	Piemonte	AT	Maretto	0,00	187,18	0,00	187,18
E945	Piemonte	CN	Margarita	123,00	615,20	11,08	749,28
E946	Puglia	BT	Margherita di Savoia	0,00	-7.056,40	309,18	-6.747,23
E947	Lombardia	LC	Margno	0,00	0,00	350,41	350,41
E949	Lombardia	MN	Mariana Mantovana	0,00	1.365,36	757,01	2.122,37
E951	Lombardia	CO	Mariano Comense	0,00	0,00	2.094,55	2.094,55
E953	Sicilia	CL	Marianopoli	49,00	0,00	257,86	306,86
E954	Campania	NA	Mariglianella	0,00	-4.003,57	39,49	-3.964,08
E955	Campania	NA	Marigliano	0,00	-17.126,21	2.507,59	-14.618,62
E956	Calabria	RC	Marina di Gioiosa Ionica	0,00	0,00	175,15	175,15
E957	Sicilia	PA	Marineo	0,00	0,00	182,60	182,60
E958	Lazio	RM	Marino	5.428,00	0,00	17.829,94	23.257,94
E960	Toscana	PT	Marliana	0,00	0,00	470,97	470,97
E961	Lombardia	BS	Marmentino	0,00	0,00	603,67	603,67
E962	Lombardia	MN	Marmirolo	0,00	-9.458,06	511,76	-8.946,30
E967	Lombardia	BS	Marone	0,00	0,00	222,25	222,25
E970	Veneto	VI	Marostica	0,00	0,00	850,67	850,67
E971	Toscana	FI	Marradi	0,00	0,00	642,90	642,90
E972	Sardegna	OR	Marrubiu	0,00	0,00	210,65	210,65
E973	Piemonte	CN	Marsaglia	0,00	0,00	51,74	51,74
E974	Sicilia	TP	Marsala	0,00	70.641,44	3.779,40	74.420,83
E975	Umbria	PG	Marsciano	9.123,29	0,00	474,34	9.597,63
E976	Basilicata	PZ	Marsico Nuovo	0,00	0,00	391,73	391,73
E977	Basilicata	PZ	Marsicovetere	0,00	0,00	639,76	639,76
E978	Lazio	VT	Marta	0,00	0,00	410,19	410,19
E979	Puglia	LE	Martano	0,00	0,00	193,41	193,41
E980	Veneto	VE	Martellago	952,00	-9.671,53	10.247,78	1.528,25
E983	Lombardia	CR	Martignana di Po	458,00	-1.681,98	104,32	-1.119,66
E986	Puglia	TA	Martina Franca	2.173,00	0,00	6.256,44	8.429,44
E987	Lombardia	BG	Martinengo	0,00	448,47	512,26	960,73
E989	Abruzzo	TE	Martinsicuro	0,00	-1.233,79	2.060,13	826,34
E990	Calabria	CZ	Martirano	0,00	0,00	36,52	36,52
E991	Calabria	CZ	Martirano Lombardo	0,00	0,00	36,69	36,69
E993	Calabria	RC	Martone	0,00	0,00	103,31	103,31
E994	Lombardia	LO	Marudo	73,00	1.517,42	0,00	1.590,42
E995	Puglia	TA	Maruggio	0,00	-2.179,99	200,19	-1.979,80
B689	Emilia-Romagna	BO	Marzabotto	0,00	0,00	2.204,47	2.204,47
E999	Lombardia	PV	Marzano	0,00	180,62	34,13	214,75
E998	Campania	CE	Marzano Appio	111,00	0,00	208,25	319,25
E997	Campania	AV	Marzano di Nola	0,00	-537,24	194,97	-342,27
F001	Calabria	CS	Marzi	0,00	0,00	536,19	536,19
F002	Lombardia	VA	Marzio	0,00	0,00	424,13	424,13
M270	Sardegna	CI	Masainas	0,00	0,00	84,49	84,49
F003	Lombardia	MI	Masate	0,00	-218,31	333,43	115,12
F004	Sicilia	CT	Mascali	0,00	0,00	534,39	534,39
F005	Sicilia	CT	Mascalucia	1.186,00	0,00	5.279,82	6.465,82
F006	Basilicata	PZ	Maschito	0,00	0,00	88,00	88,00



F007	Lombardia	VA	Masciago Primo	0,00	0,00	294,65	294,65
F009	Veneto	TV	Maser	2,00	0,00	252,69	254,69
F010	Piemonte	VB	Masera	39,00	0,00	67,68	106,68
F011	Veneto	PD	Maserà di Padova	0,00	66,42	1.145,47	1.211,88
F012	Veneto	TV	Maserada sul Piave	0,00	-2.087,11	195,55	-1.891,57
F013	Veneto	PD	Masi	6,00	157,38	11,80	175,17
F016	Emilia-Romagna	FE	Masi Torello	0,00	21.285,85	220,11	21.505,96
F015	Piemonte	AL	Masio	0,00	327,42	62,30	389,72
F017	Lombardia	CO	Maslianico	1,00	-17,26	0,00	-16,26
F019	Veneto	VI	Mason Vicentino	0,00	0,00	218,85	218,85
F020	Liguria	GE	Masone	0,00	0,00	592,28	592,28
F023	Toscana	MS	Massa	20.414,50	0,00	62.223,89	82.638,39
F022	Abruzzo	AQ	Massa d'Albe	0,00	0,00	269,37	269,37
M289	Campania	NA	Massa di Somma	0,00	2,09	1.596,89	1.598,98
F025	Toscana	PT	Massa e Cozzile	0,00	0,00	591,58	591,58
F021	Marche	FM	Massa Fermana	0,00	0,00	388,78	388,78
F029	Emilia-Romagna	RA	Massa Lombarda	0,00	3.649,51	2.189,43	5.838,93
F030	Campania	NA	Massa Lubrense	1.251,00	0,00	1.656,70	2.907,70
F024	Umbria	PG	Massa Martana	0,00	0,00	299,15	299,15
F027	Puglia	TA	Massafra	188,00	7.201,61	12.219,57	19.609,19
F028	Lombardia	LO	Massalengo	597,00	-1.514,22	39,02	-878,20
F033	Veneto	PD	Massanzago	0,00	-4.857,63	140,66	-4.716,96
F035	Toscana	LU	Massarosa	0,00	677,99	4.412,25	5.090,23
F037	Piemonte	BI	Massazza	0,00	3.761,07	0,00	3.761,07
F042	Piemonte	BI	Masserano	0,00	632,80	138,75	771,55
F044	Marche	AP	Massignano	0,00	-166,35	0,00	-166,35
F051	Marche	MC	Matelica	17.017,00	0,00	3.718,06	20.735,06
F052	Basilicata	MT	Matera	1.655,24	0,00	42.194,08	43.849,32
F053	Piemonte	TO	Mathi	0,00	0,00	318,99	318,99
F054	Puglia	LE	Matino	13,00	0,00	254,61	267,61
F058	Piemonte	TO	Mattie	0,00	0,00	157,68	157,68
F059	Puglia	FG	Mattinata	0,00	0,00	482,01	482,01
F061	Sicilia	TP	Mazara del Vallo	3.995,00	-88.498,25	2.992,86	-81.510,39
F063	Lombardia	BS	Mazzano	1.265,15	-6.933,68	714,87	-4.953,66
F064	Lazio	RM	Mazzano Romano	0,00	0,00	106,76	106,76
F065	Sicilia	CL	Mazzarino	0,00	0,00	257,75	257,75
F066	Sicilia	ME	Mazzarrà Sant'Andrea	0,00	-88,88	236,85	147,97
M271	Sicilia	CT	Mazzarrone	0,00	-2.759,78	0,01	-2.759,77
F073	Sardegna	NU	Meana Sardo	0,00	0,00	19,31	19,31
F078	Lombardia	MB	Meda	1.020,00	2.312,93	3.161,83	6.494,76
F080	Lombardia	PV	Mede	0,00	102,64	433,58	536,22
F082	Emilia-Romagna	PR	Medesano	0,00	6.075,40	662,27	6.737,67
F083	Emilia-Romagna	BO	Medicina	0,00	1.951,47	211,78	2.163,25
F084	Lombardia	MI	Mediglia	7.981,00	4.232,16	529,58	12.742,74
F085	Lombardia	BG	Medolago	0,00	-197,77	0,00	-197,77
F086	Lombardia	MN	Medole	0,00	6.207,84	264,54	6.472,38
F087	Emilia-Romagna	MO	Medolla	0,00	6.515,76	8.786,32	15.302,08
F088	Veneto	TV	Meduna di Livenza	0,00	-2.604,87	8,88	-2.595,99
F091	Veneto	PD	Megliadino San Fidenzio	143,00	-4.873,27	234,80	-4.495,47
F092	Veneto	PD	Megliadino San Vitale	0,00	2.117,67	0,00	2.117,67
F094	Veneto	BL	Mel	264,00	0,00	620,63	884,63
F095	Veneto	RO	Melara	0,00	-982,21	320,83	-661,37
F097	Emilia-Romagna	FC	Meldola	0,00	887,75	530,88	1.418,63
F098	Liguria	GE	Mele	666,00	0,00	1.369,82	2.035,82
F100	Lombardia	MI	Melegnano	38.283,00	-1.449,75	653,88	37.487,12
F101	Puglia	LE	Melendugno	0,00	0,00	179,05	179,05
F102	Lombardia	LO	Meleti	0,00	3.766,26	0,00	3.766,26
F104	Basilicata	PZ	Melfi	3,00	0,00	372,14	375,14
F105	Calabria	RC	Melicuccà	0,00	0,00	30,76	30,76
F106	Calabria	RC	Melicucco	0,00	-2.255,38	148,45	-2.106,93
F107	Sicilia	SR	Melilli	0,00	-9.609,59	1.191,18	-8.418,40
F108	Calabria	KR	Melissa	1.172,00	0,00	176,08	1.348,08
F109	Puglia	LE	Melissano	0,00	-2.718,49	241,00	-2.477,49
F111	Campania	NA	Melito di Napoli	0,00	1.764,23	2.082,44	3.846,67
F112	Calabria	RC	Melito di Porto Salvo	1.882,00	0,00	152,05	2.034,05
F110	Campania	AV	Melito Irpino	0,00	0,00	3.155,49	3.155,49
F113	Campania	BN	Melizzano	46,00	0,00	0,00	46,00
F114	Piemonte	CN	Melle	1,00	0,00	29,98	30,98
F115	Lombardia	SO	Mello	0,00	0,00	51,10	51,10
F117	Puglia	LE	Melpignano	273,00	0,00	13,92	286,92
F119	Lombardia	MI	Melzo	22.168,69	-4.150,14	1.928,57	19.947,11
F120	Lombardia	CO	Menaggio	0,00	0,00	522,36	522,36
F122	Lombardia	PV	Menconico	0,00	0,00	22,02	22,02
F125	Calabria	CS	Mendicino	0,00	0,00	362,01	362,01
F126	Sicilia	AG	Menfi	13.837,75	701,91	463,63	15.003,29
F127	Lazio	RM	Mentana	0,00	0,00	4.353,64	4.353,64




F130	Veneto	VE	Meolo	1.086,00	990,59	896,26	2.972,85
F133	Lombardia	LC	Merate	0,00	0,00	482,88	482,88
F134	Lombardia	VA	Mercallo	972,00	0,00	207,83	1.179,83
F135	Marche	PU	Mercatello sul Metauro	0,00	0,00	81,07	81,07
F138	Campania	SA	Mercato San Severino	0,00	0,00	5.862,71	5.862,71
F139	Emilia-Romagna	FC	Mercato Saraceno	0,00	0,00	225,51	225,51
F140	Piemonte	TO	Mercenasco	0,00	0,00	171,15	171,15
F141	Campania	AV	Mercogliano	160,21	0,00	2.268,17	2.428,38
F145	Marche	AN	Mergo	878,00	0,00	0,00	878,00
F146	Piemonte	VB	Mergozzo	68,00	0,00	255,58	323,58
F147	Sicilia	ME	Merì	45,00	25,67	354,56	425,23
F148	Veneto	PD	Merlara	0,00	-4.856,54	0,00	-4.856,54
F149	Lombardia	LO	Merlino	376,00	5.025,67	587,99	5.989,66
F151	Lombardia	CO	Merone	0,00	0,00	206,24	206,24
F152	Puglia	BR	Mesagne	0,00	-30.485,47	1.030,03	-29.455,44
F153	Lombardia	SO	Mese	0,00	0,00	130,21	130,21
F154	Lombardia	VA	Mesenzana	0,00	0,00	62,16	62,16
F155	Lombardia	MI	Mesero	314,01	-1.143,03	356,19	-472,84
F156	Emilia-Romagna	FE	Mesola	0,00	77,86	818,94	896,80
F157	Calabria	KR	Mesoraca	0,00	0,00	313,20	313,20
F158	Sicilia	ME	Messina	0,00	0,00	50.357,04	50.357,04
F161	Veneto	PD	Mestrino	0,00	1.058,01	587,42	1.645,44
F162	Campania	NA	Meta	0,00	-499,59	280,77	-218,82
F165	Lombardia	MB	Mezzago	255,00	-267,05	30,69	18,64
F170	Lombardia	PV	Mezzana Bigli	0,00	5.347,83	0,00	5.347,83
F167	Piemonte	BI	Mezzana Mortigliengo	142,00	0,00	51,96	193,96
F171	Lombardia	PV	Mezzana Rabattone	0,00	2.658,58	0,00	2.658,58
F172	Veneto	VR	Mezzane di Sotto	0,00	0,00	790,98	790,98
F173	Liguria	GE	Mezzanego	0,00	0,00	122,02	122,02
F174	Emilia-Romagna	PR	Mezzani	0,00	-3.267,26	0,00	-3.267,26
F175	Lombardia	PV	Mezzanino	0,00	-671,31	115,12	-556,19
F182	Piemonte	TO	Mezzenile	58,00	0,00	944,68	1.002,68
F184	Sicilia	PA	Mezzojuso	0,00	0,00	301,05	301,05
F188	Piemonte	NO	Mezzomerico	25,00	0,00	115,82	140,82
F189	Piemonte	BI	Miagliano	0,00	0,00	433,88	433,88
F190	Veneto	TV	Miane	47,00	0,00	138,63	185,63
F191	Piemonte	NO	Miasino	0,00	0,00	445,93	445,93
F192	Piemonte	VB	Miazzina	0,00	0,00	36,77	36,77
F196	Abruzzo	CH	Miglianico	2.304,00	-4.037,28	111,05	-1.622,23
F201	Basilicata	MT	Miglianico	0,00	0,00	1.301,90	1.301,90
F202	Liguria	GE	Mignanego	0,00	0,00	1.016,79	1.016,79
F203	Campania	CE	Mignano Monte Lungo	4.400,00	0,00	139,19	4.539,19
F205	Lombardia	MI	Milano	6.395.347,44	174.033,69	151.256,04	6.720.637,17
F206	Sicilia	ME	Milazzo	322,00	-21.179,89	5.835,64	-15.022,25
E618	Sicilia	CL	Milena	0,00	0,00	877,55	877,55
F207	Calabria	VV	Mileto	0,00	0,00	1.409,67	1.409,67
F208	Sardegna	OR	Milis	0,00	-2.805,18	0,00	-2.805,18
F210	Sicilia	ME	Militello Rosmarino	0,00	0,00	94,41	94,41
F213	Liguria	SV	Millesimo	0,00	0,00	572,13	572,13
F216	Lombardia	BS	Milzano	30,00	5.898,75	46,25	5.975,00
F217	Sicilia	CT	Mineo	47,91	0,00	14,19	62,10
F218	Veneto	VR	Minerbe	8,33	13.158,45	627,57	13.794,35
F219	Emilia-Romagna	BO	Minerbio	0,00	30.534,14	1.596,93	32.131,07
F221	Puglia	LE	Minervino di Lecce	0,00	0,00	203,11	203,11
F220	Puglia	BT	Minervino Murge	23,00	0,00	17,33	40,33
F224	Lazio	LT	Minturno	0,00	0,00	1.625,76	1.625,76
F225	Toscana	LU	Minucciano	0,00	0,00	222,85	222,85
F226	Liguria	SV	Mioghia	0,00	0,00	210,29	210,29
F229	Veneto	VE	Mira	6.093,00	-12.210,19	15.157,17	9.039,98
F230	Campania	AV	Mirabella Eclano	1,00	0,00	17,96	18,96
F231	Sicilia	CT	Mirabella Imbaccari	0,00	0,00	280,36	280,36
F235	Emilia-Romagna	FE	Mirabello	0,00	-2.867,60	1.079,31	-1.788,29
F233	Molise	CB	Mirabello Sannitico	0,00	0,00	309,43	309,43
F238	Lombardia	PV	Miradolo Terme	8,00	-243,83	167,51	-68,32
F239	Molise	IS	Miranda	0,00	0,00	1.559,16	1.559,16
F240	Emilia-Romagna	MO	Mirandola	0,00	-58.892,57	53.304,55	-5.588,03
F241	Veneto	VE	Mirano	4.058,00	-7.877,74	3.736,89	-82,84
F242	Sicilia	ME	Mirto	0,00	0,00	177,13	177,13
F244	Emilia-Romagna	RN	Misano Adriatico	0,00	-3.909,48	2.223,30	-1.686,18
F243	Lombardia	BG	Misano di Gera d'Adda	0,00	1.598,12	465,03	2.063,16
F246	Sicilia	PA	Misilmeri	0,00	0,00	5.582,42	5.582,42
F247	Lombardia	MB	Misinto	111,00	-151,50	300,74	260,24
F248	Lombardia	LC	Missaglia	0,00	0,00	2.437,51	2.437,51
F249	Basilicata	PZ	Missanello	165,00	0,00	289,23	454,23
F250	Sicilia	CT	Misterbianco	0,00	26.534,12	13.104,36	39.638,48
F251	Sicilia	ME	Mistretta	22,00	0,00	1.227,60	1.249,60




F254	Piemonte	AT	Moasca	0,00	-763,87	36,05	-727,82
F256	Liguria	GE	Moconesi	70,00	0,00	241,51	311,51
F257	Emilia-Romagna	MO	Modena	0,00	-39.387,30	889.690,33	850.303,03
F258	Sicilia	RG	Modica	0,00	0,00	2.817,00	2.817,00
F259	Emilia-Romagna	FC	Modigliana	0,00	0,00	805,46	805,46
F262	Puglia	BA	Modugno	0,00	-1.462,27	1.957,50	495,22
F265	Lombardia	LC	Moggio	0,00	0,00	1.212,36	1.212,36
F267	Lombardia	MN	Moglia	0,00	17.452,23	460,92	17.913,15
F268	Marche	MC	Mogliano	2.191,00	-4.193,05	644,01	-1.358,04
F269	Veneto	TV	Mogliano Veneto	0,00	-3.537,70	16.919,49	13.381,79
F272	Sardegna	OR	Mogoro	218,00	-224,27	19,83	13,56
F277	Sicilia	ME	Moio Alcantara	0,00	0,00	271,03	271,03
F280	Puglia	BA	Mola di Bari	97,00	-9.046,27	3.524,21	-5.425,06
F281	Piemonte	AL	Molare	0,00	0,00	58,65	58,65
F283	Toscana	LU	Molazzana	0,00	0,00	345,58	345,58
F284	Puglia	BA	Molfetta	2.995,00	-6.634,77	18.683,55	15.043,78
F287	Campania	BN	Molinara	54,00	0,00	17,07	71,07
F288	Emilia-Romagna	BO	Molinella	0,00	45.094,75	4.538,26	49.633,01
F293	Piemonte	AL	Molino dei Torti	0,00	-2.611,91	640,80	-1.971,11
F295	Basilicata	PZ	Moliterno	0,00	0,00	105,84	105,84
F297	Piemonte	VC	Mollia	0,00	0,00	13,31	13,31
F304	Lombardia	LC	Molteno	141,00	0,00	20,49	161,49
F305	Lombardia	CO	Moltrasio	0,00	0,00	313,71	313,71
F306	Veneto	VI	Molvena	0,00	0,00	125,76	125,76
F310	Marche	PU	Mombaroccio	0,00	0,00	305,64	305,64
F311	Piemonte	AT	Mombaruzzo	0,00	403,20	0,95	404,15
F315	Piemonte	TO	Mombello di Torino	0,00	0,00	101,40	101,40
F313	Piemonte	AL	Mombello Monferrato	0,00	2.313,88	141,51	2.455,39
F316	Piemonte	AT	Mombercelli	518,00	-3.371,01	24,66	-2.828,36
F317	Piemonte	NO	Momo	174,00	180,79	0,00	354,79
F318	Piemonte	TO	Mompalano	0,00	0,00	120,63	120,63
F319	Lazio	RI	Mompeo	0,00	0,00	100,30	100,30
F322	Molise	CB	Monacilioni	69,00	0,00	50,65	119,65
F323	Piemonte	AT	Monale	0,00	153,04	629,79	782,83
F324	Calabria	RC	Monasterace	0,00	0,00	119,22	119,22
F326	Piemonte	CN	Monastero di Vasco	0,00	0,00	51,11	51,11
F329	Piemonte	CN	Monasterolo Casotto	0,00	0,00	133,90	133,90
F328	Lombardia	BG	Monasterolo del Castello	0,00	0,00	303,48	303,48
F330	Piemonte	CN	Monasterolo di Savigliano	10,00	-4.494,97	0,00	-4.484,97
F332	Veneto	TV	Monastier di Treviso	19,00	502,02	0,00	521,02
F333	Sardegna	CA	Monastir	1.439,00	201,67	263,78	1.904,45
F335	Piemonte	TO	Moncalieri	20.593,00	0,00	27.781,61	48.374,61
F336	Piemonte	AT	Moncalvo	0,00	256,73	8,25	264,98
D553	Piemonte	TO	Moncenisio	0,00	0,00	80,19	80,19
F338	Piemonte	CN	Monchiero	98,00	0,00	479,35	577,35
F340	Emilia-Romagna	PR	Monchio delle Corti	113,00	0,00	0,00	113,00
F342	Piemonte	VC	Moncrivello	0,00	0,00	203,69	203,69
F343	Piemonte	AT	Moncucco Torinese	0,00	207,00	38,73	245,73
F346	Emilia-Romagna	RN	Mondaino	0,00	0,00	95,99	95,99
F347	Marche	PU	Mondavio	0,00	0,00	300,78	300,78
F348	Marche	PU	Mondolfo	0,00	6.132,12	2.027,88	8.160,00
F351	Piemonte	CN	Mondovi	4.336,00	9.810,47	1.303,58	15.450,05
F352	Campania	CE	Mondragone	14.124,00	2.334,39	745,74	17.204,13
F354	Liguria	GE	Moneglia	0,00	0,00	575,08	575,08
F355	Piemonte	CN	Monesiglio	0,00	0,00	209,85	209,85
F358	Piemonte	CN	Monforte d'Alba	21,00	1.445,00	0,00	1.466,00
F359	Sicilia	ME	Monforte San Giorgio	500,00	0,00	0,00	500,00
F360	Veneto	TV	Monfumo	0,00	160,70	102,92	263,62
F361	Piemonte	AT	Mongardino	0,00	-2.073,19	0,00	-2.073,19
F363	Emilia-Romagna	BO	Monghidoro	0,00	0,00	229,89	229,89
F364	Calabria	VV	Mongiana	0,00	0,00	37,39	37,39
F369	Piemonte	BI	Mongrando	0,00	0,00	383,15	383,15
F372	Lombardia	CO	Monguzzo	15,26	0,00	102,12	117,38
F373	Lombardia	BS	Moniga del Garda	0,00	0,00	389,71	389,71
F374	Piemonte	AL	Monleale	0,00	0,00	104,56	104,56
F376	Puglia	BA	Monopoli	165,29	-6.626,03	2.744,84	-3.715,90
F377	Sicilia	PA	Monreale	0,00	0,00	3.762,83	3.762,83
F379	Marche	FM	Monsampietro Morico	7.062,00	0,00	335,48	7.397,48
F380	Marche	AP	Monsampolo del Tronto	0,00	-1.245,63	183,43	-1.062,20
F381	Marche	AN	Monsano	0,00	-2.548,63	167,75	-2.380,89
F382	Veneto	PD	Monselice	0,00	0,00	1.667,54	1.667,54
F383	Sardegna	CA	Monserrato	984,00	-584,92	4.681,64	5.080,71
F384	Toscana	PT	Monsummano Terme	156,00	0,00	1.250,98	1.406,98
F385	Piemonte	CN	Montà	0,00	464,20	387,28	851,48
F386	Piemonte	AT	Montabone	0,00	0,00	193,29	193,29
F387	Piemonte	AL	Montacuto	0,00	0,00	184,70	184,70




F390	Piemonte	AT	Montafia	0,00	0,00	44,26	44,26
F393	Lombardia	SO	Montagna in Valtellina	0,00	0,00	62,19	62,19
F394	Veneto	PD	Montagnana	260,64	-9.436,02	459,54	-8.715,84
F395	Sicilia	ME	Montagnareale	0,00	0,00	703,12	703,12
F398	Toscana	FI	Montaione	718,00	0,00	628,95	1.346,95
F400	Sicilia	ME	Montalbano Elicona	0,00	0,00	125,03	125,03
F399	Basilicata	MT	Montalbano Jonico	169,00	0,00	0,00	169,00
F402	Toscana	SI	Montalcino	145,00	0,00	757,71	902,71
F404	Piemonte	AL	Montaldo Bormida	1,00	14,31	0,00	15,31
F408	Piemonte	CN	Montaldo Roero	0,00	0,00	20,77	20,77
F409	Piemonte	AT	Montaldo Scarampi	0,00	-1.942,82	0,00	-1.942,82
F410	Toscana	PT	Montale	0,00	0,00	2.671,63	2.671,63
F411	Piemonte	TO	Montalenghe	0,00	0,00	2.261,49	2.261,49
F414	Sicilia	AG	Montallegro	0,00	0,00	145,24	145,24
F419	Lazio	VT	Montalto di Castro	0,00	-21.086,90	433,59	-20.653,31
F420	Piemonte	TO	Montalto Dora	675,00	0,00	59,12	734,12
F406	Liguria	IM	Montalto Ligure	0,00	0,00	20,54	20,54
F417	Lombardia	PV	Montalto Pavese	0,00	0,00	195,15	195,15
F416	Calabria	CS	Montalto Uffugo	16,00	0,00	1.384,95	1.400,95
F422	Piemonte	TO	Montanaro	142,00	238,87	202,13	583,00
F423	Lombardia	LO	Montanaso Lombardo	4.264,00	14.595,94	166,09	19.026,03
F424	Piemonte	CN	Montanera	0,00	1.416,26	58,85	1.475,11
F426	Campania	SA	Montano Antilia	6,00	0,00	52,76	58,76
F427	Lombardia	CO	Montano Lucino	0,00	0,00	258,23	258,23
F428	Marche	FM	Montappone	0,00	118,13	77,78	195,91
F429	Molise	IS	Montaquila	0,00	0,00	103,03	103,03
F430	Lazio	RI	Montasola	0,00	0,00	136,96	136,96
F432	Calabria	CZ	Montauro	0,00	0,00	45,87	45,87
F437	Toscana	GR	Monte Argentario	7.131,00	0,00	1.468,30	8.599,30
F456	Umbria	PG	Monte Castello di Vibio	0,00	0,00	23,83	23,83
F467	Marche	PU	Monte Cerignone	0,00	0,00	129,13	129,13
F477	Lazio	RM	Monte Compatri	0,00	0,00	2.448,66	2.448,66
F434	Lombardia	CR	Monte Cremasco	0,00	-454,54	3,90	-450,65
F486	Veneto	VI	Monte di Malo	0,00	1.022,12	158,32	1.180,44
F488	Campania	NA	Monte di Procida	0,00	-3.073,12	1.320,17	-1.752,95
F524	Marche	PU	Monte Grimano Terme	0,00	0,00	47,26	47,26
F532	Lombardia	BS	Monte Isola	0,00	0,00	259,55	259,55
F561	Lombardia	LC	Monte Marenzo	0,00	0,00	35,47	35,47
F589	Marche	PU	Monte Porzio	1,00	0,00	270,45	271,45
F590	Lazio	RM	Monte Porzio Catone	0,00	0,00	1.278,31	1.278,31
F599	Marche	FM	Monte Rinaldo	0,00	0,00	17,54	17,54
F600	Marche	AN	Monte Roberto	1.442,00	0,00	294,65	1.736,65
F603	Lazio	VT	Monte Romano	0,00	0,00	342,50	342,50
F616	Lazio	LT	Monte San Biagio	0,00	0,00	747,09	747,09
F618	Campania	SA	Monte San Giacomo	0,00	0,00	425,93	425,93
F620	Lazio	FR	Monte San Giovanni Campano	24,00	0,00	3.124,05	3.148,05
F619	Lazio	RI	Monte San Giovanni in Sabina	23,00	0,00	356,92	379,92
F621	Marche	MC	Monte San Giusto	8.148,00	5.065,36	1.123,51	14.336,87
F622	Marche	MC	Monte San Martino	118,00	0,00	0,00	118,00
F626	Marche	FM	Monte San Pietrangeli	0,00	-1.646,07	502,02	-1.144,05
F627	Emilia-Romagna	BO	Monte San Pietro	0,00	0,00	3.160,85	3.160,85
F628	Toscana	AR	Monte San Savino	0,00	0,00	5.222,62	5.222,62
F634	Marche	AN	Monte San Vito	2.831,00	525,75	11,62	3.368,36
F629	Umbria	PG	Monte Santa Maria Tiberina	0,00	0,00	32,83	32,83
F631	Puglia	FG	Monte Sant'Angelo	697,00	0,00	283,80	980,80
F653	Marche	FM	Monte Urano	0,00	-717,09	1.310,50	593,41
F664	Marche	FM	Monte Vidon Combatte	0,00	0,00	18,46	18,46
F665	Marche	FM	Monte Vidon Corrado	0,00	0,00	2.213,18	2.213,18
F440	Lombardia	PV	Montebello della Battaglia	0,00	4.188,95	148,93	4.337,87
F441	Abruzzo	PE	Montebello di Bertona	0,00	0,00	1.614,45	1.614,45
F442	Veneto	VI	Montebello Vicentino	0,00	-4.853,91	125,42	-4.728,49
F443	Veneto	TV	Montebelluna	0,00	-8.265,67	5.405,99	-2.859,68
F446	Lazio	RI	Montebuono	140,00	0,00	376,15	516,15
F450	Marche	PU	Montecalvo in Foglia	0,00	0,00	211,92	211,92
F449	Lombardia	PV	Montecalvo Versiggia	0,00	0,00	90,67	90,67
F452	Toscana	LU	Montecarlo	0,00	300,26	692,02	992,28
F454	Marche	MC	Montecassiano	1.179,00	1.038,43	463,34	2.680,77
F455	Piemonte	AL	Montecastello	0,00	0,00	31,70	31,70
F457	Umbria	TR	Montecastrilli	0,55	0,00	180,49	181,04
F458	Toscana	PI	Montecatini Val di Cecina	0,00	0,00	263,33	263,33
A561	Toscana	PT	Montecatini-Terne	0,00	0,00	4.946,29	4.946,29
F461	Veneto	VR	Montecchia di Crosara	0,00	0,00	349,33	349,33
F463	Emilia-Romagna	RE	Montecchio Emilia	98,00	-2.214,51	8.169,75	6.053,24
F464	Veneto	VI	Montecchio Maggiore	85,00	0,00	2.999,29	3.084,29
F465	Veneto	VI	Montecchio Precalcino	0,00	-600,67	206,99	-393,68
F468	Piemonte	AT	Montechiaro d'Asti	0,00	0,00	667,73	667,73




F473	Emilia-Romagna	PR	Montechiarugolo	58,18	-7.321,13	559,13	-6.703,82
F474	Marche	PU	Monteciccardo	0,00	0,00	198,63	198,63
F475	Molise	CB	Montecilfone	0,00	0,00	310,70	310,70
F479	Campania	SA	Montecorice	25,00	0,00	71,35	96,35
F480	Campania	SA	Montecorvino Pugliano	0,00	0,00	1.451,59	1.451,59
F481	Campania	SA	Montecorvino Rovella	14,00	0,00	1.130,54	1.144,54
F482	Marche	MC	Montecosaro	4.720,00	1.706,65	486,39	6.913,04
F483	Piemonte	VB	Montecrestese	0,00	0,00	295,97	295,97
F487	Marche	AP	Montedinove	0,00	0,00	536,98	536,98
F489	Sicilia	CL	Montedoro	0,00	0,00	199,45	199,45
F491	Campania	AV	Montefalcione	0,00	0,00	206,08	206,08
F492	Umbria	PG	Montefalco	0,00	0,00	348,11	348,11
F493	Marche	FM	Montefalcone Appennino	0,00	0,00	46,67	46,67
F495	Molise	CB	Montefalcone nel Sannio	0,00	0,00	556,54	556,54
F496	Marche	MC	Montefano	727,00	10.322,74	193,45	11.243,20
F497	Marche	PU	Montefelcino	0,00	0,00	215,63	215,63
F499	Lazio	VT	Montefiascone	0,00	0,00	5.134,58	5.134,58
F502	Emilia-Romagna	RN	Montefiore Conca	0,00	0,00	40,65	40,65
F501	Marche	AP	Montefiore dell'Aso	0,00	0,00	256,07	256,07
F503	Emilia-Romagna	MO	Montefiorino	0,00	0,00	22,12	22,12
F504	Lazio	RM	Monteflavio	0,00	0,00	1.074,55	1.074,55
F507	Campania	SA	Monteforte Cilento	0,00	0,00	14,94	14,94
F508	Veneto	VR	Monteforte d'Alpone	0,00	-9.953,88	481,51	-9.472,38
F506	Campania	AV	Monteforte Irpino	54,00	0,00	573,79	627,79
F509	Marche	FM	Montefortino	79,00	0,00	0,00	79,00
F510	Umbria	TR	Montefranco	0,00	0,00	100,88	100,88
F511	Campania	AV	Montefredane	0,00	0,00	52,04	52,04
F513	Umbria	TR	Montegabbione	0,00	0,00	42,06	42,06
F514	Veneto	VI	Montegaldà	0,00	-9.760,42	160,95	-9.599,47
F515	Veneto	VI	Montegaldeffa	0,00	3.213,37	157,89	3.371,26
F516	Marche	AP	Montegallo	0,00	0,00	255,38	255,38
F518	Piemonte	AL	Montegioco	0,00	0,00	83,36	83,36
F520	Marche	FM	Montegiorgio	0,00	0,00	713,43	713,43
F522	Marche	FM	Montegranaro	0,00	-1.895,02	1.645,37	-249,65
F523	Emilia-Romagna	RN	Montegridolfo	0,00	0,00	698,11	698,11
F526	Lombardia	VA	Montegrino Valtravaglia	0,00	0,00	147,26	147,26
F527	Piemonte	AT	Montegrosso d'Asti	0,00	-1.149,04	0,37	-1.148,66
F529	Veneto	PD	Montegrotto Terme	0,00	0,00	1.454,41	1.454,41
F531	Puglia	TA	Monteiasi	8,50	20,10	176,88	205,48
F533	Marche	PU	Montelabbate	0,00	0,00	7.403,46	7.403,46
F534	Lazio	RM	Montelanico	1,00	0,00	1.206,29	1.207,29
F536	Marche	FM	Monteleone di Fermo	0,00	0,00	737,36	737,36
F538	Puglia	FG	Monteleone di Puglia	0,00	0,00	189,44	189,44
F540	Umbria	PG	Monteleone di Spoleto	0,00	0,00	23,08	23,08
F543	Umbria	TR	Monteleone d'Orvieto	0,00	0,00	375,90	375,90
F541	Lazio	RI	Monteleone Sabino	0,00	0,00	65,93	65,93
F544	Sicilia	PA	Montelepre	0,00	0,00	403,98	403,98
F545	Lazio	RM	Montelibretti	3.937,00	0,00	187,53	4.124,53
F546	Campania	AV	Montella	0,00	0,00	184,66	184,66
F547	Lombardia	BG	Montello	0,00	251,46	209,98	461,44
F548	Molise	CB	Montelongo	0,00	0,00	14,28	14,28
F549	Marche	FM	Montelparo	1,00	0,00	831,87	832,87
F551	Toscana	FI	Montelupo Fiorentino	0,00	0,00	1.141,32	1.141,32
F552	Marche	MC	Montelupone	2.142,00	-2.629,92	230,49	-257,44
F555	Marche	PU	Montemaggiore al Metauro	0,00	0,00	208,78	208,78
F553	Sicilia	PA	Montemaggiore Belsito	0,00	0,00	160,74	160,74
F556	Piemonte	AT	Montemagno	0,00	59,92	266,13	326,05
F558	Piemonte	CN	Montemale di Cuneo	0,00	0,00	148,15	148,15
F559	Campania	AV	Montemarano	0,00	0,00	342,27	342,27
F560	Marche	AN	Montemarciano	12.476,00	90,76	3.234,64	15.801,40
F562	Piemonte	AL	Montemarzino	0,00	0,00	187,98	187,98
F563	Puglia	TA	Montemesola	0,00	0,00	385,88	385,88
F564	Lombardia	CO	Montemezzo	1.108,00	0,00	0,00	1.108,00
F566	Campania	AV	Montemiletto	0,00	0,00	123,78	123,78
F568	Basilicata	PZ	Montemilone	0,00	0,00	538,26	538,26
F569	Molise	CB	Montemitro	0,00	0,00	265,21	265,21
F572	Toscana	PO	Montemurlo	1.390,16	0,00	5.286,80	6.676,96
F573	Basilicata	PZ	Montemurro	0,00	0,00	188,38	188,38
F576	Molise	CB	Montenero di Bisaccia	0,00	0,00	113,92	113,92
F580	Molise	IS	Montenero Val Cocchiara	0,00	0,00	189,24	189,24
F578	Abruzzo	CH	Montenerodomo	0,00	0,00	95,48	95,48
F582	Abruzzo	CH	Monteodorisio	0,00	0,00	33,01	33,01
F586	Calabria	CZ	Montepaone	0,00	0,00	175,52	175,52
F587	Puglia	TA	Monteparano	0,00	-1.028,68	173,10	-855,57
F591	Marche	AP	Monteprandone	10,00	804,32	1.216,95	2.031,27
F592	Toscana	SI	Montepulciano	0,00	0,00	1.718,49	1.718,49




F595	Abruzzo	AQ	Monteale	0,00	0,00	23,04	23,04
F597	Emilia-Romagna	BO	Monterenzio	0,00	0,00	127,46	127,46
F598	Toscana	SI	Monteriggioni	0,00	0,00	1.764,87	1.764,87
F601	Molise	IS	Monteroduni	48,71	0,00	4,61	53,32
F605	Toscana	SI	Monteroni d'Arbia	1.458,50	0,00	4.370,90	5.829,40
F604	Puglia	LE	Monteroni di Lecce	0,00	3.160,75	516,22	3.676,97
F606	Lazio	VT	Monterosi	59,00	0,00	7,09	66,09
F609	Liguria	SP	Monterosso al Mare	0,00	0,00	264,19	264,19
F611	Lazio	RM	Monterotondo	1.950,00	0,00	13.007,53	14.957,53
F612	Toscana	GR	Monterotondo Marittimo	0,00	0,00	174,21	174,21
F623	Puglia	LE	Montesano Salentino	0,00	0,00	159,64	159,64
F625	Campania	SA	Montesano sulla Marcellana	0,00	0,00	108,98	108,98
F636	Campania	BN	Montesarchio	18,62	-8.102,95	2.391,00	-5.693,33
F637	Basilicata	MT	Montescaglioso	0,00	0,00	2.144,86	2.144,86
F638	Lombardia	PV	Montescano	52,76	589,70	24,94	667,40
F639	Piemonte	VB	Montescheno	26,00	0,00	155,06	181,06
M368	Emilia-Romagna	RN	Montescudo - Monte Colombo	0,00	1.545,66	1.221,40	2.767,06
F642	Emilia-Romagna	MO	Montese	45,00	0,00	53,04	98,04
F646	Abruzzo	PE	Montesilvano	0,00	-4.280,75	35.187,01	30.906,26
F648	Toscana	FI	Montespertoli	0,00	0,00	2.930,81	2.930,81
F651	Piemonte	TO	Monteu da Po	0,00	0,00	232,61	232,61
F654	Piemonte	CN	Monteu Roero	0,00	0,00	194,72	194,72
F655	Sicilia	AG	Montevago	4.639,30	0,00	0,00	4.639,30
F656	Toscana	AR	Montevarchi	0,00	2.140,99	3.299,79	5.440,78
F660	Campania	AV	Monteverde	0,00	0,00	16,90	16,90
F661	Toscana	PI	Monteverdi Marittimo	0,00	0,00	27,04	27,04
F662	Veneto	VI	Monteviale	0,00	80,00	0,00	80,00
F667	Sardegna	OT	Monti	942,00	0,00	795,04	1.737,04
F668	Emilia-Romagna	FC	Montiano	0,00	346,24	197,31	543,55
F672	Lombardia	BS	Monticelli Brusati	24,00	0,00	609,24	633,24
F671	Emilia-Romagna	PC	Monticelli d'Ongina	0,00	220,91	343,71	564,62
F670	Lombardia	PV	Monticelli Pavese	0,00	197,09	205,51	402,60
F674	Lombardia	LC	Monticello Brianza	0,00	0,00	192,11	192,11
F675	Veneto	VI	Monticello Conte Otto	0,00	32,18	134,82	167,00
F669	Piemonte	CN	Monticello d'Alba	0,00	217,44	218,35	435,78
F471	Lombardia	BS	Montichiari	0,00	-7.356,80	1.495,08	-5.861,72
F676	Toscana	SI	Monticiano	2.052,00	0,00	49,40	2.101,40
F677	Toscana	GR	Montieri	0,00	0,00	38,40	38,40
M302	Piemonte	AT	Montiglio Monferrato	0,00	0,00	57,77	57,77
F679	Toscana	MS	Montignoso	5.139,33	0,00	5.166,07	10.305,40
F680	Lombardia	BS	Montirone	0,00	-4.253,48	194,66	-4.058,82
F681	Lombardia	CR	Montodine	0,00	-518,40	192,27	-326,13
F682	Liguria	GE	Montoggio	0,00	0,00	569,67	569,67
F685	Umbria	PG	Montone	0,00	0,00	13,01	13,01
F687	Lazio	RI	Montopoli di Sabina	0,00	0,00	80,02	80,02
F686	Toscana	PI	Montopoli in Val d'Arno	417,00	5.698,43	11.998,69	18.114,12
F690	Abruzzo	TE	Montorio al Vomano	0,00	0,00	465,19	465,19
F692	Lazio	RM	Montorio Romano	0,00	0,00	891,33	891,33
M330	Campania	AV	Montoro	0,00	0,00	857,45	857,45
F696	Veneto	VI	Montorso Vicentino	0,00	0,00	170,48	170,48
F697	Marche	FM	Montottone	0,00	0,00	211,43	211,43
F698	Sardegna	OR	Montresta	0,00	0,00	34,76	34,76
F701	Lombardia	PV	Montù Beccaria	0,00	154,89	15,82	170,72
F703	Lombardia	VA	Monvalle	20,00	0,00	469,70	489,70
F704	Lombardia	MB	Monza	22.540,01	42,72	27.429,54	50.012,27
F706	Emilia-Romagna	BO	Monzuno	0,00	0,00	1.226,20	1.226,20
F708	Calabria	CS	Morano Calabro	0,00	0,00	398,47	398,47
F707	Piemonte	AL	Morano sul Po	0,00	25.467,27	54,86	25.522,13
F709	Piemonte	AT	Moransengo	0,00	45,00	35,41	80,41
F711	Lombardia	VA	Morazzone	428,00	0,00	225,14	653,14
F712	Lombardia	SO	Morbegno	12.744,00	0,00	160,65	12.904,65
F713	Piemonte	AL	Morbello	0,00	0,00	32,30	32,30
F716	Puglia	LE	Morciano di Leuca	0,00	0,00	2.215,86	2.215,86
F715	Emilia-Romagna	RN	Morciano di Romagna	0,00	-177,84	0,00	-177,84
F718	Emilia-Romagna	BO	Mordano	0,00	2,26	992,70	994,96
F720	Lombardia	BG	Morengo	0,00	-5.740,81	355,36	-5.385,45
F722	Marche	FM	Moresco	0,00	0,00	225,59	225,59
F723	Piemonte	CN	Moretta	178,00	-3.405,08	669,56	-2.557,52
F724	Emilia-Romagna	PC	Morfasso	16,00	0,00	278,47	294,47
F725	Veneto	TV	Morgano	1,00	-2.663,72	222,18	-2.440,55
F727	Sardegna	OR	Morgongiori	0,00	0,00	140,09	140,09
F729	Veneto	TV	Moriago della Battaglia	0,00	0,00	70,59	70,59
F730	Lazio	RM	Moricone	0,00	0,00	89,07	89,07
F731	Campania	SA	Morigerati	0,00	0,00	116,91	116,91
D033	Lombardia	MI	Morimondo	734,00	-10.947,89	0,00	-10.213,89
F733	Piemonte	TO	Moriondo Torinese	0,00	0,00	37,97	37,97




F734	Lazio	RM	Morlupo	19,00	0,00	1.357,93	1.376,93
F735	Calabria	CS	Mormanno	0,00	0,00	58,89	58,89
F736	Lombardia	VA	Mornago	68,76	0,00	98,45	167,21
F737	Piemonte	AL	Mornese	0,00	0,00	626,16	626,16
F738	Lombardia	BG	Mornico al Serio	172,00	-671,42	571,51	72,09
F739	Lombardia	PV	Mornico Losana	0,00	360,94	0,00	360,94
F740	Lazio	FR	Morolo	0,00	0,00	384,90	384,90
F743	Piemonte	CN	Morozzo	0,00	-2.641,84	19,68	-2.622,16
F744	Campania	AV	Morra De Sanctis	0,00	0,00	461,05	461,05
F745	Marche	AN	Morro d'Alba	2.280,00	5.373,88	43,67	7.697,55
F747	Abruzzo	TE	Morro d'Oro	0,00	0,00	464,01	464,01
F746	Lazio	RI	Morro Reatino	0,00	0,00	174,18	174,18
F748	Molise	CB	Morrone del Sannio	0,00	0,00	16,54	16,54
F749	Marche	MC	Morrovalle	4.388,00	-4.480,80	1.450,33	1.357,52
F754	Lombardia	PV	Mortara	1.344,00	687,34	1.035,47	3.066,82
F761	Lombardia	CR	Moscazzano	0,00	-1.682,43	102,10	-1.580,33
F762	Campania	AV	Moschiano	0,00	0,00	893,40	893,40
F764	Abruzzo	TE	Mosciano Sant'Angelo	2,00	0,00	563,33	565,33
F765	Abruzzo	PE	Moscufo	1.206,00	-762,84	334,22	777,38
F768	Veneto	VI	Mossano	0,00	0,00	40,43	40,43
M304	Piemonte	BI	Mosso	0,00	0,00	46,57	46,57
F771	Lombardia	CR	Motta Baluffi	0,00	329,13	0,00	329,13
F772	Sicilia	ME	Motta Camastra	0,00	0,00	64,98	64,98
F773	Sicilia	ME	Motta d'Affermo	0,00	0,00	48,55	48,55
F774	Piemonte	VC	Motta de' Conti	0,00	11.165,81	154,61	11.320,42
F770	Veneto	TV	Motta di Livenza	0,00	-8.229,30	642,87	-7.586,43
F777	Puglia	FG	Motta Montecorvino	0,00	0,00	151,11	151,11
F779	Calabria	RC	Motta San Giovanni	0,00	0,00	48,10	48,10
F780	Calabria	CZ	Motta Santa Lucia	0,00	0,00	22,81	22,81
F781	Sicilia	CT	Motta Sant'Anastasia	0,00	1.289,45	3.422,16	4.711,61
F783	Lombardia	MI	Motta Visconti	593,00	-1.548,35	303,05	-652,29
F776	Piemonte	BI	Mottalciata	0,00	270,66	197,56	468,22
B012	Lombardia	MN	Motteggiana	0,00	137,31	33,38	170,69
F784	Puglia	TA	Mottola	0,00	0,00	3.693,85	3.693,85
F786	Lombardia	BG	Mozzanica	0,00	-790,67	187,64	-603,03
F788	Lombardia	CO	Mozzate	0,00	2.808,70	47,74	2.856,43
F789	Veneto	VR	Mozzecane	1,00	-18.159,81	1.444,82	-16.714,00
F791	Lombardia	BG	Mozzo	0,00	-297,65	663,73	366,07
F797	Lombardia	MB	Muggiò	660,00	-627,02	1.518,35	1.551,32
F798	Campania	AV	Mugnano del Cardinale	0,00	0,00	95,76	95,76
F799	Campania	NA	Mugnano di Napoli	0,00	276,92	4.410,64	4.687,56
F801	Lombardia	LO	Mulazzano	915,00	16.032,56	238,67	17.186,22
F802	Toscana	MS	Mulazzo	155,00	0,00	85,11	240,11
F808	Sardegna	CA	Muravera	0,00	0,00	174,73	174,73
F811	Piemonte	CN	Murello	0,00	179,54	771,01	950,55
F813	Liguria	SV	Murialdo	0,00	0,00	34,45	34,45
F814	Piemonte	AL	Murisengo	0,00	0,00	38,72	38,72
F815	Toscana	SI	Murlo	0,00	0,00	408,69	408,69
F817	Basilicata	PZ	Muro Lucano	0,00	0,00	791,79	791,79
F818	Sardegna	SS	Muros	224,00	0,00	0,00	224,00
F820	Lombardia	BS	Muscoline	0,00	130,71	295,54	426,25
F822	Sardegna	CI	Musei	0,00	0,00	149,87	149,87
F826	Veneto	VE	Musile di Piave	973,00	-8.572,95	5.870,50	-1.729,45
F828	Lombardia	CO	Musso	0,00	0,00	1.363,48	1.363,48
F829	Veneto	VI	Mussolente	0,00	-2.713,33	714,36	-1.998,97
F838	Veneto	VI	Nanto	0,00	0,00	114,39	114,39
F839	Campania	NA	Napoli	5.114,00	-110.969,46	138.782,22	32.926,76
F840	Sardegna	OR	Narbolia	0,00	0,00	358,73	358,73
F842	Puglia	LE	Nardò	23,00	-11.930,95	1.342,47	-10.565,48
F844	Umbria	TR	Narni	775,62	0,00	6.164,43	6.940,05
F845	Sicilia	AG	Naro	3.578,44	0,00	0,00	3.578,44
F846	Piemonte	CN	Narzole	74,00	5.957,98	8,60	6.040,58
F847	Liguria	SV	Nasino	0,00	0,00	13,50	13,50
F851	Lombardia	BS	Nave	0,00	0,00	331,30	331,30
F852	Abruzzo	AQ	Navelli	0,00	0,00	369,36	369,36
F857	Lazio	RM	Nazzano	0,00	0,00	287,34	287,34
F858	Liguria	GE	Ne	0,00	0,00	190,41	190,41
F859	Piemonte	NO	Nebbiuno	0,00	0,00	85,06	85,06
F861	Veneto	VR	Negrar	0,00	0,00	1.088,81	1.088,81
F862	Liguria	GE	Neirone	177,68	0,00	233,73	411,41
F863	Piemonte	CN	Neive	0,00	-1.861,25	242,43	-1.618,82
F864	Lombardia	BG	Nembro	160,00	0,00	276,51	436,51
F865	Lazio	RM	Nemi	0,00	0,00	1.990,66	1.990,66
F866	Basilicata	PZ	Nemoli	0,00	0,00	178,31	178,31
F867	Sardegna	OR	Neoneli	0,00	0,00	24,58	24,58
F868	Lazio	VT	Nepi	250,71	0,00	410,96	661,67




F870	Abruzzo	TE	Nereto	0,00	0,00	288,62	288,62
F871	Lazio	RM	Nerola	0,00	0,00	2.010,41	2.010,41
F872	Veneto	TV	Nervesa della Battaglia	0,00	-17.576,62	430,84	-17.145,78
F874	Lombardia	MI	Nerviano	23.303,00	-1.578,25	725,50	22.450,25
F876	Lazio	RI	Nespolo	0,00	0,00	22,70	22,70
F877	Lombardia	CO	Nesso	0,00	0,00	2.475,51	2.475,51
F878	Piemonte	BI	Netro	0,00	0,00	68,14	68,14
F880	Lazio	RM	Nettuno	480,00	-4.469,32	39.423,79	35.434,47
F881	Puglia	LE	Neviano	0,00	-1.797,80	207,42	-1.590,37
F883	Piemonte	CN	Naviglie	0,00	0,00	232,48	232,48
F884	Lombardia	BS	Niardo	0,00	0,00	307,43	307,43
F886	Piemonte	NO	Nibbiola	1,00	11.880,55	2,70	11.884,25
F887	Lombardia	LC	Nibionno	0,00	0,00	154,45	154,45
F889	Piemonte	TO	Nichelino	61.038,00	45,36	13.768,02	74.851,38
F890	Sicilia	CT	Nicolosi	0,00	0,00	22,70	22,70
F891	Lombardia	PV	Nicorvo	0,00	5.023,65	2,22	5.025,87
F892	Sicilia	EN	Nicosia	13.207,00	0,00	0,00	13.207,00
F895	Piemonte	CN	Niella Tanaro	0,00	0,00	384,02	384,02
F899	Sicilia	CL	Niscemi	5,00	0,00	126,13	131,13
F900	Sicilia	EN	Nissoria	3.548,00	0,00	206,39	3.754,39
F901	Sicilia	ME	Nizza di Sicilia	0,00	0,00	831,08	831,08
F902	Piemonte	AT	Nizza Monferrato	0,00	-4.336,90	395,44	-3.941,46
F904	Veneto	VE	Noale	2.697,00	-323,98	2.006,29	4.379,30
F908	Abruzzo	PE	Nocciano	0,00	0,00	83,39	83,39
F912	Campania	SA	Nocera Inferiore	0,00	0,00	5.683,29	5.683,29
F913	Campania	SA	Nocera Superiore	17,00	0,00	3.874,25	3.891,25
F910	Calabria	CZ	Nocera Terinese	0,00	0,00	158,18	158,18
F911	Umbria	PG	Nocera Umbra	0,00	0,00	1.024,05	1.024,05
F914	Emilia-Romagna	PR	Noceto	0,00	4.666,39	701,25	5.367,64
F915	Puglia	BA	Noci	314,00	0,00	598,35	912,35
F916	Puglia	LE	Nociglia	0,00	0,00	354,30	354,30
F918	Veneto	VR	Nogara	199,99	-19.842,81	103,67	-19.539,16
F921	Veneto	VR	Nogarole Rocca	427,64	19.121,06	381,21	19.929,91
F922	Veneto	VI	Nogarole Vicentino	30,00	0,00	57,82	87,82
F923	Puglia	BA	Noicattaro	2.551,01	-3.399,96	1.791,76	942,81
F924	Campania	NA	Nola	2.042,00	7.641,08	7.749,78	17.432,86
F925	Piemonte	TO	Nole	706,00	0,00	356,38	1.062,38
F926	Liguria	SV	Noli	0,00	100,09	361,28	461,37
F927	Piemonte	TO	Nomaglio	0,00	0,00	83,27	83,27
F930	Emilia-Romagna	MO	Nonantola	0,00	-11.739,04	17.374,18	5.635,15
F931	Piemonte	TO	None	512,00	631,46	984,40	2.127,86
F932	Piemonte	VB	Nonio	0,00	0,00	496,02	496,02
F933	Sardegna	NU	Noragugume	0,00	0,00	53,08	53,08
F934	Sardegna	OR	Norbello	31,00	0,00	0,00	31,00
F935	Umbria	PG	Norcia	0,00	0,00	397,97	397,97
F937	Lazio	LT	Norma	198,00	0,00	129,41	327,41
F939	Lombardia	MI	Nosate	2,85	-247,44	0,00	-244,59
F942	Abruzzo	TE	Notaresco	0,00	0,00	61,52	61,52
F943	Sicilia	SR	Noto	25,69	0,00	1.294,47	1.320,16
F944	Lombardia	MB	Nova Milanese	1.790,00	-846,40	968,88	1.912,48
A942	Basilicata	MT	Nova Siri	12,00	0,00	217,11	229,11
F137	Emilia-Romagna	RN	Novafeltria	555,00	0,00	725,08	1.280,08
F948	Piemonte	TO	Novalesa	0,00	0,00	303,37	303,37
F952	Piemonte	NO	Novara	374,00	2.200,64	73.786,57	76.361,21
F951	Sicilia	ME	Novara di Sicilia	0,00	0,00	508,83	508,83
F956	Lombardia	SO	Novate Mezzola	1.956,00	0,00	0,00	1.956,00
F955	Lombardia	MI	Novate Milanese	10.215,00	-2.486,38	1.747,25	9.475,87
F957	Veneto	VI	Nove	353,99	-465,38	385,97	274,58
F958	Lombardia	CO	Novedrate	0,00	0,00	20,24	20,24
F960	Emilia-Romagna	RE	Novellara	37.193,00	-4.368,38	2.721,43	35.546,05
F961	Piemonte	CN	Novello	0,00	0,00	56,18	56,18
F963	Veneto	VE	Noventa di Piave	234,00	1.454,83	302,72	1.991,55
F962	Veneto	PD	Noventa Padovana	346,55	-681,80	1.113,18	777,93
F964	Veneto	VI	Noventa Vicentina	159,00	473,91	683,82	1.316,73
F966	Emilia-Romagna	MO	Novi di Modena	68,00	1.110,88	9.060,63	10.239,51
F965	Piemonte	AL	Novi Ligure	0,00	0,00	23.504,73	23.504,73
F967	Campania	SA	Novi Velia	0,00	0,00	503,94	503,94
F968	Lombardia	MI	Noviglio	1.817,96	2.554,08	0,00	4.372,04
F970	Puglia	LE	Novoli	0,00	-3.202,47	322,38	-2.880,09
F975	Sardegna	SS	Nughedu San Nicolò	0,00	0,00	583,94	583,94
F974	Sardegna	OR	Nughedu Santa Vittoria	0,00	0,00	34,45	34,45
F976	Sardegna	SS	Nule	0,00	0,00	471,31	471,31
F977	Sardegna	SS	Nulvi	5.700,00	0,00	116,55	5.816,55
F978	Marche	AN	Numana	1.970,00	713,42	875,72	3.559,14
F979	Sardegna	NU	Nuoro	68.958,00	0,00	3.139,92	72.097,92
F980	Sardegna	OR	Nurachi	287,00	1.653,19	0,00	1.940,19




F981	Sardegna	CA	Nuragus	291,00	0,00	0,00	291,00
F982	Sardegna	CA	Nurallao	582,00	0,00	0,00	582,00
F983	Sardegna	CA	Nuraminis	262,00	-633,88	5,67	-366,21
F986	Sardegna	CA	Nurri	0,00	0,00	67,75	67,75
F989	Lombardia	BS	Nuvolento	0,00	1.431,29	0,00	1.431,29
F990	Lombardia	BS	Nuvolera	0,00	269,53	453,99	723,52
F991	Sardegna	CI	Nuxis	0,00	0,00	552,65	552,65
F993	Piemonte	BI	Occhieppo Superiore	403,00	0,00	259,97	662,97
F994	Veneto	RO	Occhiobello	0,00	-4.469,03	1.442,95	-3.026,08
F996	Abruzzo	AQ	Ocre	67,38	0,00	331,26	398,64
F997	Piemonte	AL	Odalengo Grande	0,00	560,49	0,00	560,49
F998	Piemonte	AL	Odalengo Piccolo	56,00	0,00	120,54	176,54
F999	Veneto	TV	Oderzo	207,96	-3.244,90	1.339,06	-1.697,89
G001	Lombardia	BS	Odolo	0,00	0,00	308,08	308,08
G003	Marche	AN	Offagna	2.170,00	0,00	214,81	2.384,81
G004	Lombardia	CR	Offanengo	0,00	-2.203,91	573,68	-1.630,23
G005	Marche	AP	Offida	159,04	0,00	166,39	325,43
G006	Lombardia	BS	Offlaga	0,00	-1.398,32	86,60	-1.311,72
G007	Piemonte	VB	Oggebbio	0,00	0,00	402,65	402,65
G008	Lombardia	VA	Oggiona con Santo Stefano	541,00	11,04	296,58	848,61
G009	Lombardia	LC	Oggiono	737,00	0,00	1.076,91	1.813,91
G010	Piemonte	TO	Oglianico	0,00	9,21	96,85	106,05
G011	Campania	SA	Ogliastro Cilento	0,00	0,00	14,58	14,58
G015	Sardegna	OT	Olbia	0,00	0,00	6.263,58	6.263,58
G016	Piemonte	VC	Olcenengo	198,00	662,24	353,81	1.214,05
G019	Piemonte	NO	Oleggio	0,00	0,00	662,88	662,88
G020	Piemonte	NO	Oleggio Castello	0,00	0,00	183,84	183,84
G021	Lombardia	PV	Olevano di Lomellina	0,00	210,49	0,00	210,49
G022	Lazio	RM	Olevano Romano	0,00	0,00	446,25	446,25
G023	Campania	SA	Olevano sul Tusciano	0,00	0,00	281,57	281,57
G025	Lombardia	CO	Olgiate Comasco	0,00	0,00	2.240,69	2.240,69
G026	Lombardia	LC	Olgiate Molgora	0,00	0,00	500,57	500,57
G028	Lombardia	VA	Olgiate Olona	0,00	-297,92	597,16	299,25
G030	Lombardia	LC	Olginate	403,00	0,00	616,69	1.019,69
G031	Sardegna	NU	Oliena	0,00	0,00	228,30	228,30
G032	Lombardia	PV	Oliva Gessi	0,00	90,70	0,00	90,70
G034	Calabria	CZ	Olivadi	0,00	0,00	97,39	97,39
G036	Sicilia	ME	Oliveri	0,00	0,00	558,88	558,88
G039	Campania	SA	Oliveto Citra	0,00	0,00	270,55	270,55
G040	Lombardia	LC	Oliveto Lario	0,00	0,00	92,73	92,73
G037	Basilicata	MT	Oliveto Lucano	150,00	0,00	0,00	150,00
G042	Piemonte	AL	Olivola	0,00	-640,32	91,89	-548,43
G043	Sardegna	OR	Ollastra	0,00	0,00	335,38	335,38
G044	Sardegna	NU	Ollolai	1.908,00	0,00	383,00	2.291,00
G046	Sardegna	SS	Olmedo	0,00	0,00	59,63	59,63
G047	Lombardia	CR	Olmeneta	0,00	0,11	217,44	217,55
G048	Piemonte	AT	Olmo Gentile	0,00	0,00	117,40	117,40
G056	Lombardia	CO	Oltrona di San Mamette	0,00	0,00	121,11	121,11
G058	Sardegna	NU	Olzai	303,00	0,00	0,03	303,03
G061	Lombardia	BS	Ome	0,00	0,00	109,45	109,45
G062	Piemonte	VB	Omegna	62,00	0,00	2.272,07	2.334,07
G063	Campania	SA	Omignano	0,00	0,00	966,10	966,10
G065	Lazio	VT	Onano	21,00	0,00	122,17	143,17
G074	Lombardia	BS	Ono San Pietro	0,00	0,00	418,41	418,41
G075	Lombardia	BG	Onore	0,00	0,00	637,62	637,62
G076	Liguria	SV	Onzo	0,00	0,00	205,41	205,41
G078	Lombardia	MI	Opera	21.134,00	-2.152,10	945,06	19.926,96
G079	Abruzzo	AQ	Opi	0,00	0,00	324,25	324,25
G080	Veneto	VR	Oppeano	0,00	-8.760,60	1.215,48	-7.545,12
G081	Basilicata	PZ	Oppido Lucano	0,00	0,00	609,45	609,45
G084	Sardegna	NU	Orani	2.710,00	0,00	197,17	2.907,17
G086	Molise	CB	Oratino	0,00	0,00	337,90	337,90
G087	Piemonte	TO	Orbassano	23.669,00	3.368,65	9.307,81	36.345,46
G088	Toscana	GR	Orbetello	186,00	0,00	4.313,65	4.499,65
G089	Marche	PU	Orciano di Pesaro	0,00	0,00	136,61	136,61
G090	Toscana	PI	Orciano Pisano	0,00	0,00	237,38	237,38
M266	Puglia	FG	Ortona	0,00	153,47	369,58	523,05
G093	Liguria	GE	Orero	0,00	0,00	194,85	194,85
G095	Veneto	VI	Orgiano	0,00	0,00	155,22	155,22
G097	Sardegna	NU	Orgosolo	0,00	0,00	174,43	174,43
G098	Puglia	BR	Oria	0,00	10.721,04	0,00	10.721,05
G102	Abruzzo	AQ	Oricola	0,00	0,00	361,17	361,17
G103	Lombardia	VA	Origgio	638,00	-1.249,95	406,83	-205,12
G105	Lombardia	VA	Orino	0,00	0,00	465,40	465,40
G108	Lombardia	BG	Orio al Serio	0,00	0,00	1.150,73	1.150,73
G107	Lombardia	LO	Orio Litta	1.771,00	3.751,98	100,88	5.623,86



G110	Calabria	CS	Oriolo	53,00	0,00	956,28	1.009,28
G111	Lazio	VT	Oriolo Romano	16,00	0,00	23,14	39,14
G113	Sardegna	OR	Oristano	1.686,84	3.686,09	10.764,54	16.137,47
G114	Piemonte	CN	Ormea	0,00	0,00	918,07	918,07
G115	Veneto	TV	Ormelles	48,00	-2.655,38	543,66	-2.063,72
G116	Lombardia	MB	Ornago	1.328,26	-134,72	313,33	1.506,87
G119	Sardegna	NU	Orosei	1.830,00	0,00	681,92	2.511,92
G120	Sardegna	NU	Orotelli	2.086,00	0,00	103,31	2.189,31
G122	Sardegna	CA	Orroli	580,00	0,00	381,25	961,25
G123	Veneto	TV	Orsago	0,00	-2.146,08	159,18	-1.986,90
G124	Piemonte	AL	Orsara Bormida	0,00	2.943,41	39,43	2.982,84
G125	Puglia	FG	Orsara di Puglia	0,00	1.833,60	0,00	1.833,60
G126	Lombardia	CO	Orsenigo	0,00	0,00	353,31	353,31
G128	Abruzzo	CH	Orsogna	0,00	0,00	331,08	331,08
G129	Calabria	CS	Orsomarso	0,00	0,00	397,44	397,44
G130	Campania	CE	Orta di Atella	2.212,00	-10.352,07	2.322,80	-5.817,27
G131	Puglia	FG	Orta Nova	0,00	537,08	929,92	1.467,00
G134	Piemonte	NO	Orta San Giulio	0,00	34,28	2.902,24	2.936,52
G133	Sardegna	CA	Ortacesus	0,00	0,00	84,49	84,49
G135	Lazio	VT	Orte	23,00	0,00	2.760,02	2.783,02
G136	Puglia	LE	Ortelle	0,00	0,00	136,54	136,54
G137	Marche	FM	Ortezzano	0,00	0,00	95,05	95,05
G141	Abruzzo	CH	Ortona	294,87	-5.234,18	9.123,21	4.183,91
G142	Abruzzo	AQ	Ortona dei Marsi	0,00	0,00	32,37	32,37
G143	Liguria	SP	Ortonovo	11.543,00	0,00	4.979,47	16.522,47
G145	Abruzzo	AQ	Ortucchio	0,00	0,00	758,08	758,08
G147	Sardegna	NU	Orune	0,00	0,00	125,78	125,78
G148	Umbria	TR	Orvieto	0,00	0,00	2.279,05	2.279,05
G149	Lombardia	BS	Orzinuovi	0,00	-2.710,26	956,50	-1.753,76
G150	Lombardia	BS	Orzivecchi	31,00	197,34	59,58	287,92
G151	Piemonte	TO	Osasco	0,00	-843,66	30,83	-812,83
G152	Piemonte	TO	Osasio	0,00	-1.000,75	6,01	-994,74
G153	Sardegna	OT	Oschiri	1.946,00	0,00	56,33	2.002,33
G156	Sardegna	SS	Osilo	2.044,00	0,00	102,03	2.146,03
G157	Marche	AN	Osimo	18.481,25	32.221,05	6.853,96	57.556,26
G158	Sardegna	OG	Osini	0,00	0,00	184,30	184,30
G159	Lombardia	BG	Osio Sopra	0,00	-679,46	401,66	-277,80
G160	Lombardia	BG	Osio Sotto	542,73	-1.002,78	394,68	-65,38
E529	Lombardia	VA	Osmate	0,00	0,00	575,81	575,81
G164	Liguria	IM	Ospedaletti	0,00	-2.059,52	258,63	-1.800,89
G165	Campania	AV	Ospedaletto d'Alpinolo	0,00	96,48	259,28	355,76
G167	Veneto	PD	Ospedaletto Euganeo	1.053,26	-3.980,69	343,10	-2.584,33
G166	Lombardia	LO	Ospedaletto Lodigiano	4.934,00	-1.213,60	18,27	3.738,67
G169	Veneto	BL	Ospitale di Cadore	0,00	0,00	25,52	25,52
G170	Lombardia	BS	Ospitaletto	14,70	2.649,38	1.552,03	4.216,11
G171	Lombardia	LO	Ossago Lodigiano	671,00	0,00	23,11	694,11
G178	Sardegna	SS	Ossi	0,00	0,00	408,39	408,39
G179	Lombardia	BS	Ossimo	0,00	0,00	165,26	165,26
G181	Lombardia	MI	Ossona	2.666,00	-591,45	490,67	2.565,22
G184	Emilia-Romagna	FE	Ostellato	846,00	-25.324,66	0,00	-24.478,66
G185	Lombardia	CR	Ostiano	0,00	2.604,60	44,44	2.649,03
G186	Lombardia	MN	Ostiglia	1,00	11.380,30	1.968,59	13.349,89
F401	Marche	AN	Ostra	2.525,00	627,62	145,01	3.297,63
F581	Marche	AN	Ostra Vetere	1.235,69	0,00	398,68	1.634,37
G187	Puglia	BR	Ostuni	3.720,36	0,00	550,16	4.270,52
G188	Puglia	LE	Otranto	1.866,00	0,00	177,57	2.043,57
G189	Umbria	TR	Otricoli	0,00	0,00	63,94	63,94
G191	Sardegna	NU	Ottana	0,00	0,00	171,36	171,36
G190	Campania	NA	Ottaviano	0,00	0,00	1.383,36	1.383,36
G193	Piemonte	AL	Ottiglio	0,00	-708,87	59,84	-649,03
G194	Lombardia	PV	Ottobiano	118,00	16.243,91	338,62	16.700,53
G195	Emilia-Romagna	PC	Ottone	0,00	0,00	21,51	21,51
G196	Piemonte	TO	Oulx	0,00	0,00	239,26	239,26
G197	Piemonte	AL	Ovada	24,00	960,42	267,20	1.251,62
G199	Piemonte	AL	Oviglio	0,00	361,81	162,68	524,49
G200	Abruzzo	AQ	Ovindoli	0,00	0,00	943,42	943,42
G201	Sardegna	NU	Ovodda	612,00	0,00	478,21	1.090,21
G202	Piemonte	TO	Ozegna	0,00	-3.333,92	0,00	-3.333,92
G203	Sardegna	SS	Ozieri	19.590,00	0,00	1.348,85	20.938,85
G205	Emilia-Romagna	BO	Ozzano dell'Emilia	14.578,00	37.410,56	9.092,13	61.080,69
G204	Piemonte	AL	Ozzano Monferrato	8,00	0,00	12,62	20,62
G206	Lombardia	MI	Ozzero	344,00	-2.525,11	0,00	-2.181,11
G207	Sardegna	VS	Pabillonis	0,00	580,63	754,74	1.335,37
G209	Sicilia	ME	Pace del Mela	450,00	-1.813,09	398,05	-965,03
G208	Sicilia	TP	Paceco	0,00	-6.367,33	1.031,76	-5.335,58
G210	Abruzzo	AQ	Pacentro	0,00	0,00	55,12	55,12




G211	Sicilia	SR	Pachino	1.168,00	1.201,01	305,49	2.674,50
G212	Umbria	PG	Paciano	18,00	0,00	147,01	165,01
G213	Lombardia	BS	Padenghe sul Garda	0,00	0,00	293,30	293,30
G215	Piemonte	AL	Paderna	0,00	82,00	177,78	259,78
G218	Lombardia	LC	Paderno d'Adda	0,00	0,00	84,87	84,87
G221	Veneto	TV	Paderno del Grappa	0,00	0,00	403,59	403,59
G220	Lombardia	MI	Paderno Dugnano	0,00	6.450,72	1.916,85	8.367,58
G217	Lombardia	BS	Paderno Franciacorta	0,00	-8.947,87	7,87	-8.940,00
G222	Lombardia	CR	Paderno Ponchielli	0,00	-2.862,19	47,03	-2.815,16
G224	Veneto	PD	Padova	3.416,00	-7.462,25	524.114,78	520.068,53
G225	Sardegna	SS	Padria	434,00	0,00	461,69	895,69
M301	Sardegna	OT	Padru	0,00	0,00	155,86	155,86
G226	Campania	SA	Padula	1,00	0,00	340,79	341,79
G227	Campania	BN	Paduli	0,00	0,00	296,22	296,22
G228	Piemonte	CN	Paesana	0,00	0,00	74,97	74,97
G229	Veneto	TV	Paese	3.854,27	-5.049,91	12.689,02	11.493,37
G230	Campania	SA	Pagani	0,00	0,00	3.385,47	3.385,47
G233	Lombardia	BG	Pagazzano	0,00	1.421,73	37,38	1.459,11
G234	Sicilia	ME	Pagliara	0,00	0,00	76,57	76,57
G237	Abruzzo	CH	Paglieta	0,00	0,00	18,78	18,78
G240	Piemonte	CN	Pagno	0,00	0,00	232,80	232,80
G242	Campania	AV	Pago del Vallo di Lauro	0,00	2.717,35	110,35	2.827,70
G243	Campania	BN	Pago Veiano	0,00	0,00	200,88	200,88
G248	Lombardia	BS	Paitone	0,00	0,00	111,68	111,68
G249	Lombardia	BG	Paladina	628,30	0,00	194,59	822,89
G250	Emilia-Romagna	MO	Palagano	0,00	0,00	108,97	108,97
G251	Puglia	TA	Palagianello	0,00	0,00	171,54	171,54
G252	Puglia	TA	Palagiano	0,00	-103.038,67	3.370,32	-99.668,34
G253	Sicilia	CT	Palagonia	0,00	-65.329,32	756,56	-64.572,76
G254	Toscana	PI	Palaisa	1,00	2.764,56	271,50	3.037,06
G255	Emilia-Romagna	PR	Palanzano	0,00	0,00	90,61	90,61
G258	Sardegna	OT	Palau	0,00	0,00	365,27	365,27
G259	Lombardia	BG	Palazzago	0,00	0,00	376,30	376,30
G262	Piemonte	TO	Palazzo Canavese	0,00	0,00	137,68	137,68
G260	Lombardia	CR	Palazzo Pignano	0,00	-1.769,16	273,42	-1.495,75
G261	Basilicata	PZ	Palazzo San Gervasio	0,00	0,00	41,35	41,35
G267	Sicilia	SR	Palazzolo Acreide	872,47	0,00	331,20	1.203,67
G264	Lombardia	BS	Palazzolo sull'Oglio	2.119,71	41,64	1.099,47	3.260,82
G266	Piemonte	VC	Palazzolo Vercellese	41,00	999,17	2.145,08	3.185,25
G273	Sicilia	PA	Palermo	336,00	0,00	254.925,78	255.261,78
G274	Lazio	RM	Palestrina	550,00	0,00	2.545,24	3.095,24
G275	Lombardia	PV	Palestro	0,00	163,21	0,55	163,76
G276	Lazio	FR	Paliano	0,00	0,00	890,15	890,15
G277	Calabria	RC	Palizzi	0,00	0,00	260,54	260,54
G278	Calabria	KR	Pallagorio	0,00	0,00	17,01	17,01
G280	Piemonte	VB	Pallanzeno	0,00	0,00	206,34	206,34
G281	Liguria	SV	Pallare	0,00	0,00	1.814,26	1.814,26
G283	Campania	NA	Palma Campania	0,00	-9.198,22	1.201,10	-7.997,12
G282	Sicilia	AG	Palma di Montechiaro	77,00	0,00	854,24	931,24
G285	Puglia	LE	Palmariggi	0,00	0,00	237,54	237,54
G288	Calabria	RC	Palmi	0,00	0,00	1.145,80	1.145,80
G291	Puglia	BA	Palo del Colle	77,00	0,00	316,56	393,56
G293	Lazio	RM	Palombara Sabina	0,00	0,00	1.729,38	1.729,38
G292	Campania	SA	Palomonte	0,00	0,00	52,39	52,39
G295	Lombardia	BG	Palosco	0,00	-1.253,57	1.021,09	-232,48
G297	Veneto	VR	Palù	0,00	-2.532,49	1.721,01	-811,48
G298	Calabria	CS	Paludi	0,00	0,00	38,22	38,22
G303	Piemonte	TO	Pancalieri	0,00	4.191,11	208,99	4.400,10
G304	Lombardia	PV	Pancarana	0,00	-901,65	16,30	-885,35
G306	Lombardia	CR	Pandino	0,00	482,42	1.055,53	1.537,95
G307	Calabria	CS	Panettieri	0,00	0,00	13,92	13,92
G308	Umbria	PG	Panicale	0,00	0,00	413,14	413,14
G311	Campania	BN	Pannarano	0,00	0,00	158,73	158,73
G315	Sicilia	TP	Pantelleria	0,00	0,00	522,72	522,72
G316	Lombardia	MI	Pantigliate	2.395,00	1.358,45	22,56	3.776,01
G317	Calabria	CS	Paola	0,00	0,00	182,53	182,53
G318	Campania	BN	Paolisi	0,00	0,00	67,04	67,04
G320	Calabria	CS	Papasidero	0,00	0,00	356,98	356,98
G323	Veneto	RO	Papozze	0,00	10.253,85	55,56	10.309,41
G324	Lombardia	MI	Parabiago	8.263,00	-2.506,03	988,21	6.745,18
G325	Puglia	LE	Parabita	0,00	0,00	54,49	54,49
G327	Lombardia	BS	Paratico	0,00	0,00	424,04	424,04
G333	Campania	CE	Parete	8.533,00	-6.328,77	231,10	2.435,33
G334	Piemonte	AL	Pareto	0,00	0,00	329,54	329,54
G337	Emilia-Romagna	PR	Parma	5.184,49	4.460,77	75.117,53	84.762,79
G338	Piemonte	AL	Parodi Ligure	0,00	0,00	242,94	242,94




G340	Campania	AV	Parolise	0,00	0,00	292,84	292,84
G342	Lombardia	PV	Parona	0,00	1.718,14	32,06	1.750,20
G346	Lombardia	BG	Parre	0,00	0,00	75,53	75,53
G347	Sicilia	TP	Partanna	20,00	0,00	383,04	403,04
G348	Sicilia	PA	Partinico	0,00	-47.459,67	878,30	-46.581,38
G349	Piemonte	NO	Paruzzaro	0,00	0,00	86,65	86,65
G350	Lombardia	BG	Parzanica	0,00	0,00	164,41	164,41
G354	Lombardia	BS	Paspardo	0,00	0,00	166,49	166,49
G358	Piemonte	AT	Passerano Marmorito	0,00	0,00	260,76	260,76
G359	Umbria	PG	Passignano sul Trasimeno	913,00	0,00	185,02	1.098,02
G361	Lombardia	BS	Passirano	0,00	0,00	525,01	525,01
G362	Lazio	FR	Pastena	0,00	0,00	648,09	648,09
G364	Campania	CE	Pastorano	544,00	385,80	2.495,17	3.424,97
G365	Veneto	VR	Pastrengo	0,00	-960,57	8,79	-951,78
G367	Piemonte	AL	Pasturana	0,00	337,00	187,65	524,65
G368	Lombardia	LC	Pasturo	0,00	0,00	136,91	136,91
M269	Basilicata	PZ	Paterno	85,00	0,00	130,66	215,66
G371	Sicilia	CT	Paternò	0,00	28.004,37	2.970,51	30.974,88
G370	Campania	AV	Paternopoli	0,00	0,00	18,81	18,81
G374	Lazio	FR	Patrica	1,00	0,00	433,57	434,57
G377	Sicilia	ME	Patti	0,00	0,00	518,27	518,27
G384	Sardegna	OR	Paulilatino	1,00	0,00	33,67	34,67
G385	Lombardia	MI	Paullo	16.458,00	0,00	372,53	16.830,53
G386	Campania	BN	Paupisi	0,00	0,00	187,08	187,08
G387	Piemonte	TO	Pavarolo	0,00	0,00	395,57	395,57
G388	Lombardia	PV	Pavia	3.087,00	-17.075,32	475.313,31	461.324,99
G392	Piemonte	TO	Pavone Canavese	387,00	0,00	20,10	407,10
G391	Lombardia	BS	Pavone del Mella	0,00	-1.076,50	247,22	-829,28
G393	Emilia-Romagna	MO	Pavullo nel Frignano	0,00	0,00	3.091,73	3.091,73
G395	Toscana	PI	Peccioli	0,00	0,00	710,75	710,75
G397	Piemonte	AL	Pecetto di Valenza	0,00	0,00	1.505,71	1.505,71
G398	Piemonte	TO	Pecetto Torinese	0,00	0,00	1.111,63	1.111,63
G400	Calabria	CS	Pedace	0,00	0,00	72,81	72,81
G402	Sicilia	CT	Pedara	0,00	0,00	448,83	448,83
G403	Marche	FM	Pedaso	0,00	810,09	97,59	907,69
G404	Veneto	BL	Pedavena	0,00	0,00	200,79	200,79
G406	Veneto	VI	Pedemonte	1,00	0,00	568,43	569,43
G408	Veneto	TV	Pederobba	0,00	0,00	725,58	725,58
G411	Calabria	CS	Pedivigliano	0,00	0,00	12,02	12,02
G412	Lombardia	BG	Pedrengo	0,00	-279,58	546,15	266,56
G416	Marche	PU	Peglio	0,00	0,00	111,06	111,06
G417	Lombardia	MN	Pegognaga	0,00	21.527,37	846,06	22.373,43
G418	Lombardia	BG	Peia	0,00	0,00	248,41	248,41
G420	Toscana	FI	Pelago	0,00	0,00	1.257,53	1.257,53
G421	Piemonte	NO	Pella	0,00	0,00	54,76	54,76
G424	Emilia-Romagna	PR	Pellegrino Parmense	734,00	0,00	8,54	742,54
G426	Campania	SA	Pellezzano	829,51	0,00	2.684,02	3.513,53
G427	Lombardia	CO	Pellio Intelvi	4.004,00	0,00	384,63	4.388,63
G430	Piemonte	AT	Penango	0,00	1.915,15	38,94	1.954,09
G432	Umbria	TR	Penna in Teverina	0,00	0,00	94,54	94,54
G436	Marche	MC	Penna San Giovanni	854,00	0,00	0,00	854,00
G437	Abruzzo	TE	Penna Sant'Andrea	22,00	0,00	352,02	374,02
G433	Emilia-Romagna	RN	Pennabilli	0,00	0,00	76,88	76,88
G434	Abruzzo	CH	Pennadomo	0,00	0,00	22,01	22,01
G435	Abruzzo	CH	Pennapiedimonte	0,00	0,00	382,11	382,11
G438	Abruzzo	PE	Penne	0,00	0,00	1.003,58	1.003,58
G439	Calabria	CZ	Pentone	0,00	0,00	673,40	673,40
G441	Abruzzo	CH	Perano	0,00	0,00	752,33	752,33
G442	Veneto	BL	Perarolo di Cadore	2,00	0,00	351,05	353,05
G444	Lazio	RM	Percile	0,00	0,00	47,77	47,77
G445	Sardegna	OG	Perdasdefogu	1.509,00	0,00	0,00	1.509,00
G446	Sardegna	CI	Perdaxius	0,00	0,00	141,30	141,30
G447	Campania	SA	Perdifumo	0,00	0,00	2.270,75	2.270,75
G449	Abruzzo	AQ	Pereto	0,00	0,00	676,47	676,47
G450	Sardegna	SS	Perfugas	1.536,00	0,00	499,90	2.035,90
G451	Toscana	AR	Pergine Valdarno	114,00	0,00	1.348,47	1.462,47
G453	Marche	PU	Pergola	0,00	0,00	93,42	93,42
G454	Liguria	IM	Perinaldo	0,00	0,00	549,54	549,54
G455	Campania	SA	Perito	0,00	0,00	126,58	126,58
G461	Veneto	PD	Pernumia	0,00	-3.065,44	313,64	-2.751,80
C013	Lombardia	MI	Pero	13.233,00	-656,87	518,83	13.094,95
G463	Piemonte	TO	Perosa Argentina	332,00	0,00	94,63	426,63
G462	Piemonte	TO	Perosa Canavese	0,00	0,00	100,31	100,31
G465	Piemonte	TO	Perrero	174,00	0,00	55,30	229,30
G469	Lombardia	CR	Persico Dosimo	0,00	559,95	257,78	817,72
G471	Piemonte	VC	Pertengo	0,00	15.518,01	0,00	15.518,01




G474	Lombardia	BS	Pertica Alta	0,00	0,00	42,62	42,62
G475	Lombardia	BS	Pertica Bassa	0,00	0,00	73,87	73,87
G476	Campania	SA	Pertosa	0,00	0,00	220,12	220,12
G477	Piemonte	TO	Pertusio	0,00	0,00	436,98	436,98
G478	Umbria	PG	Perugia	6.631,00	0,00	182.145,26	188.776,26
G479	Marche	PU	Pesaro	0,00	0,00	109.596,19	109.596,19
G480	Toscana	LU	Pescaglia	0,00	0,00	120,51	120,51
G481	Veneto	VR	Pescantina	0,00	-2.984,91	837,63	-2.147,28
G482	Abruzzo	PE	Pescara	0,00	-5.846,39	207.611,41	201.765,02
G483	Lombardia	CR	Pescarolo ed Uniti	0,00	6.933,18	73,42	7.006,60
G485	Lombardia	LC	Pescate	0,00	0,00	1.272,03	1.272,03
G486	Molise	IS	Pesche	0,00	0,00	102,33	102,33
G487	Puglia	FG	Peschici	0,00	0,00	290,71	290,71
G488	Lombardia	MI	Peschiera Borromeo	23.962,52	8.409,90	514,75	32.887,17
G489	Veneto	VR	Peschiera del Garda	0,00	2.783,60	709,49	3.493,10
G491	Toscana	PT	Pescia	1.187,62	0,00	3.399,07	4.586,69
G494	Campania	BN	Pesco Sannita	0,00	0,00	2.140,73	2.140,73
G495	Molise	IS	Pescolanciano	0,00	0,00	363,05	363,05
G496	Basilicata	PZ	Pescopagano	30,00	0,00	0,00	30,00
G497	Molise	IS	Pescopennataro	0,00	0,00	131,38	131,38
G498	Lazio	RI	Pescorocchiano	0,00	0,00	230,35	230,35
G499	Abruzzo	PE	Pescosansonesco	0,00	0,00	52,41	52,41
G500	Lazio	FR	Pescosolido	0,00	0,00	314,99	314,99
G502	Lombardia	MI	Pessano con Bornago	7.901,00	1.319,31	404,31	9.624,62
G504	Lombardia	CR	Pessina Cremonese	0,00	42,25	95,20	137,45
G505	Piemonte	TO	Pessinetto	0,00	0,00	243,84	243,84
G506	Molise	CB	Petacciato	0,00	0,00	169,68	169,68
G508	Calabria	KR	Petilia Policastro	0,00	0,00	26,27	26,27
G510	Sicilia	PA	Petralia Soprana	0,00	0,00	36,94	36,94
G513	Lazio	RI	Petrella Salto	0,00	0,00	19,73	19,73
G514	Marche	PU	Petriano	0,00	0,00	19,50	19,50
G515	Marche	MC	Petriolo	105,00	-2.069,27	163,89	-1.800,38
G518	Calabria	CZ	Petronà	0,00	0,00	392,10	392,10
M281	Sicilia	TP	Petrosino	13,00	-5.248,40	389,01	-4.846,40
G520	Piemonte	NO	Pettenasco	0,00	0,00	111,39	111,39
G521	Piemonte	BI	Pettinengo	0,00	0,00	994,38	994,38
G522	Sicilia	ME	Pettineo	0,00	0,00	188,83	188,83
G523	Molise	IS	Pettoranello del Molise	0,00	0,00	160,01	160,01
G524	Abruzzo	AQ	Pettorano sul Gizio	0,00	0,00	2.272,08	2.272,08
G525	Veneto	RO	Pettorazza Grimani	0,00	23.549,91	95,71	23.645,61
G526	Piemonte	CN	Pevegnano	0,00	0,00	347,04	347,04
G528	Piemonte	VC	Pezzana	0,00	9.278,34	163,71	9.442,05
G529	Lombardia	BS	Pezzate	0,00	0,00	59,88	59,88
G535	Emilia-Romagna	PC	Piacenza	929,94	109.438,25	161.761,94	272.130,14
G534	Veneto	PD	Piacenza d'Adige	2,00	-3.241,29	14,70	-3.224,59
G536	Lombardia	CR	Piadena	92,00	-4.060,25	92,02	-3.876,23
G546	Lombardia	BS	Pian Camuno	0,00	0,00	646,97	646,97
G542	Liguria	SV	Piana Crixia	0,00	0,00	350,74	350,74
G543	Sicilia	PA	Piana degli Albanesi	0,00	0,00	437,11	437,11
G541	Campania	CE	Piana di Monte Verna	3.684,00	0,00	29,43	3.713,43
G547	Toscana	SI	Piancastagnaio	0,00	0,00	191,89	191,89
G549	Lombardia	BS	Piancogno	0,00	0,00	17,73	17,73
G551	Marche	PU	Piandimeleto	0,00	0,00	330,61	330,61
G553	Calabria	CS	Piane Crati	0,00	-63,27	0,00	-63,27
G555	Abruzzo	PE	Pianella	0,00	-4.635,10	1.775,45	-2.859,65
G556	Lombardia	CO	Pianello del Lario	0,00	0,00	337,69	337,69
G558	Lombardia	CR	Pianengo	0,00	-2.235,40	243,91	-1.991,50
G559	Piemonte	TO	Pianeze	13.058,00	-1.633,09	7.264,14	18.689,05
G560	Veneto	VI	Pianezze	0,00	0,00	232,65	232,65
G564	Lombardia	BG	Pianico	0,00	0,00	1.020,18	1.020,18
G565	Veneto	VE	Pianiga	502,00	-2.475,14	571,62	-1.401,52
G568	Campania	NA	Piano di Sorrento	0,00	0,00	2.738,39	2.738,39
D546	Calabria	CZ	Pianopoli	0,00	0,00	175,27	175,27
G570	Emilia-Romagna	BO	Pianoro	161,00	0,00	16.875,16	17.036,16
G571	Lazio	VT	Piansano	62,00	0,00	150,12	212,12
G572	Lombardia	SO	Piantedo	602,00	0,00	0,00	602,00
G574	Lombardia	BG	Piario	0,00	0,00	428,90	428,90
G575	Piemonte	CN	Piasco	0,00	0,00	225,20	225,20
G576	Lombardia	SO	Piateda	0,00	0,00	108,92	108,92
G582	Toscana	LU	Piazza al Serchio	33,00	0,00	145,30	178,30
G580	Sicilia	EN	Piazza Armerina	5.902,00	0,00	755,47	6.657,47
G579	Lombardia	BG	Piazza Brembana	0,00	0,00	293,61	293,61
G583	Lombardia	BG	Piazzatorre	0,00	0,00	420,12	420,12
G587	Veneto	PD	Piazzola sul Brenta	0,00	-10.373,68	1.481,37	-8.892,31
G589	Abruzzo	PE	Picciano	0,00	0,00	701,73	701,73
G592	Lazio	FR	Pico	0,00	0,00	457,95	457,95




G593	Piemonte	AT	Piea	0,00	163,60	0,00	163,60
G594	Piemonte	BI	Piedicavallo	168,00	0,00	0,00	168,00
G597	Sicilia	CT	Piedimonte Etneo	0,00	0,00	271,25	271,25
G596	Campania	CE	Piedimonte Matese	12.730,00	0,00	373,75	13.103,75
G598	Lazio	FR	Piedimonte San Germano	0,00	0,00	207,87	207,87
G600	Piemonte	VB	Piedimulera	0,00	0,00	133,20	133,20
G601	Umbria	PG	Piegaro	0,00	0,00	384,00	384,00
G602	Toscana	SI	Pienza	0,00	0,00	65,23	65,23
G603	Lombardia	CR	Pieranica	0,00	-531,76	0,00	-531,76
G612	Lombardia	PV	Pietra de' Giorgi	0,00	-3.183,87	520,64	-2.663,23
G605	Liguria	SV	Pietra Ligure	29,00	0,00	620,91	649,91
G619	Piemonte	AL	Pietra Marazzi	0,00	0,00	458,69	458,69
G606	Molise	IS	Pietrabbondante	0,00	0,00	145,31	145,31
G607	Liguria	IM	Pietrabruna	0,00	0,00	202,06	202,06
G609	Molise	CB	Pietracatella	1,00	0,00	258,64	259,64
G610	Molise	CB	Pietracupa	0,00	0,00	383,20	383,20
G611	Campania	AV	Pietradefusi	0,00	0,00	545,74	545,74
G615	Calabria	CS	Pietrafitta	0,00	0,00	251,25	251,25
G616	Basilicata	PZ	Pietragalla	20,00	0,00	181,54	201,54
G618	Umbria	PG	Pietralunga	124,00	0,00	172,56	296,56
G620	Campania	CE	Pietramelara	792,00	0,00	7,17	799,17
G604	Puglia	FG	Pietramontecorvino	0,00	0,00	268,32	268,32
G621	Abruzzo	PE	Pietranico	0,00	0,00	154,24	154,24
G622	Calabria	CS	Pietrapaola	0,00	0,00	45,52	45,52
G623	Basilicata	PZ	Pietrapertosa	0,00	0,00	37,68	37,68
G624	Sicilia	EN	Pietraperzia	8.812,00	0,00	93,13	8.905,13
G625	Piemonte	CN	Pietraporzio	0,00	0,00	179,31	179,31
G626	Campania	BN	Pietraraja	0,00	0,00	248,74	248,74
G627	Marche	PU	Pietrarubbia	0,00	0,00	660,05	660,05
G628	Toscana	LU	Pietrasanta	6,03	-2.377,80	5.935,15	3.563,38
G629	Campania	AV	Pietrastomina	0,00	0,00	590,79	590,79
G630	Campania	CE	Pietravairano	233,00	0,00	399,06	632,06
G631	Campania	BN	Pietrelcina	0,00	0,00	229,74	229,74
G636	Toscana	PT	Pieve a Nievole	0,00	-1.318,01	932,63	-385,38
G635	Lombardia	PV	Pieve Albignola	0,00	22.524,13	14,79	22.538,92
G639	Lombardia	PV	Pieve del Cairo	109,00	4,10	48,51	161,61
G642	Veneto	BL	Pieve di Cadore	0,00	0,00	156,00	156,00
G643	Emilia-Romagna	BO	Pieve di Cento	0,00	-9.528,26	4.609,78	-4.918,48
G633	Lombardia	MN	Pieve di Coriano	0,00	192,17	927,48	1.119,65
G645	Veneto	TV	Pieve di Soligo	0,00	0,00	317,63	317,63
G632	Liguria	IM	Pieve di Teco	0,00	0,00	108,74	108,74
G634	Lombardia	MI	Pieve Emanuele	12.941,00	-13.364,68	348,04	-75,64
G096	Lombardia	LO	Pieve Fissiraga	632,00	4.780,96	91,72	5.504,68
G648	Toscana	LU	Pieve Fosciana	0,00	0,00	70,31	70,31
G646	Liguria	GE	Pieve Ligure	0,00	0,00	411,72	411,72
G650	Lombardia	PV	Pieve Porto Morone	0,00	-844,35	23,99	-820,37
G651	Lombardia	CR	Pieve San Giacomo	0,00	11.284,75	2,73	11.287,48
G657	Marche	MC	Pieve Torina	1.336,00	0,00	45,32	1.381,32
G658	Piemonte	VB	Pieve Vergonte	0,00	0,00	226,75	226,75
G637	Marche	MC	Pievevogliana	732,00	0,00	59,77	791,77
G649	Emilia-Romagna	MO	Pievepelago	0,00	0,00	88,08	88,08
G659	Lazio	FR	Piglio	0,00	0,00	631,87	631,87
G660	Liguria	IM	Pigna	0,00	0,00	163,84	163,84
G662	Lazio	FR	Pignataro Interamna	0,00	0,00	104,25	104,25
G661	Campania	CE	Pignataro Maggiore	5.712,00	-9.606,58	272,12	-3.622,46
G663	Basilicata	PZ	Pignola	0,00	0,00	352,98	352,98
G664	Liguria	SP	Pignone	268,00	0,00	0,00	268,00
G669	Sardegna	CA	Pimentel	0,00	0,00	565,36	565,36
G670	Campania	NA	Pimonte	0,00	0,00	98,45	98,45
G671	Lombardia	PV	Pinarolo Po	0,00	34,73	51,73	86,46
G672	Piemonte	TO	Pinasca	0,00	0,00	154,79	154,79
G673	Veneto	RO	Pincara	0,00	-6.104,56	82,34	-6.022,22
G674	Piemonte	TO	Pinerolo	83.684,92	0,00	10.102,81	93.787,73
F831	Abruzzo	TE	Pineto	0,00	0,00	1.253,97	1.253,97
G678	Piemonte	TO	Pino Torinese	1.856,00	0,00	1.173,99	3.029,99
G682	Marche	PU	Piobbico	0,00	0,00	109,05	109,05
G683	Piemonte	CN	Piobesi d'Alba	0,00	10,98	5,84	16,82
G684	Piemonte	TO	Piobesi Torinese	0,00	129,29	387,00	516,29
G686	Lombardia	MI	Pioltello	56.732,00	1.280,37	961,62	58.973,99
G687	Toscana	LI	Piombino	0,00	0,00	13.790,38	13.790,38
G688	Veneto	PD	Piombino Dese	27,00	-8.265,75	1.246,59	-6.992,16
G690	Marche	MC	Pioraco	2.261,00	0,00	561,74	2.822,74
G691	Piemonte	TO	Piossasco	37.499,00	1.063,26	1.969,48	40.531,74
G692	Piemonte	AT	Piovà Massaia	0,00	358,12	197,87	555,99
G693	Veneto	PD	Piove di Sacco	0,00	-4.134,88	1.693,36	-2.441,51
G694	Veneto	VI	Piovene Rocchette	0,00	0,00	945,04	945,04



G695	Piemonte	AL	Piovera	15,00	1.160,80	2.710,22	3.886,02
G697	Piemonte	CN	Piozzo	0,00	-3.532,12	0,00	-3.532,12
G699	Sicilia	ME	Piraino	11,00	0,00	108,26	119,26
G702	Toscana	PI	Pisa	0,00	-13.215,58	34.716,85	21.501,26
G705	Piemonte	TO	Piscina	0,00	4.849,44	141,21	4.990,65
M291	Sardegna	CI	Piscinas	0,00	0,00	256,89	256,89
G707	Campania	SA	Pisciotta	58,00	0,00	459,83	517,83
G710	Lombardia	BS	Pisogne	0,00	0,00	686,33	686,33
G704	Lazio	RM	Pisoniano	0,00	0,00	286,37	286,37
G713	Toscana	PT	Pistoia	487,00	0,00	67.217,97	67.704,97
G715	Toscana	PT	Piteglio	41,00	0,00	61,15	102,15
G717	Lombardia	MN	Piubega	0,00	13.476,55	80,65	13.557,20
G718	Lombardia	SO	Piuro	0,00	0,00	231,25	231,25
G719	Piemonte	TO	Piverone	0,00	0,00	145,16	145,16
G720	Lombardia	PV	Pizzale	0,00	4.023,13	118,24	4.141,37
G721	Lombardia	CR	Pizzighettone	0,00	6.831,97	20,10	6.852,07
G722	Calabria	VV	Pizzo	0,00	0,00	86,24	86,24
G724	Abruzzo	CH	Pizzoferrato	0,00	0,00	929,17	929,17
G726	Abruzzo	AQ	Pizzoli	0,00	0,00	824,29	824,29
G727	Molise	IS	Pizzone	0,00	0,00	162,10	162,10
G728	Calabria	VV	Pizzoni	0,00	0,00	56,61	56,61
G729	Calabria	RC	Placanica	0,00	0,00	202,88	202,88
G734	Calabria	CZ	Platania	0,00	0,00	75,84	75,84
G735	Calabria	RC	Plati	0,00	0,00	345,93	345,93
G737	Lombardia	CO	Plesio	0,00	0,00	19,27	19,27
G740	Sardegna	SS	Ploaghe	0,00	0,00	62,72	62,72
G741	Liguria	SV	Plodio	36,00	0,00	2,51	38,51
G742	Piemonte	CN	Pocapaglia	0,00	795,05	169,78	964,83
G746	Toscana	MS	Podenzana	0,00	0,00	139,72	139,72
G747	Emilia-Romagna	PC	Podenzano	27,00	-1.575,44	940,10	-608,34
G749	Lazio	FR	Pofi	0,00	0,00	418,69	418,69
G751	Puglia	LE	Poggiardo	0,00	0,00	359,51	359,51
G752	Toscana	SI	Poggibonsi	0,00	0,00	19.304,37	19.304,37
G754	Toscana	PO	Poggio a Caiano	17,72	-165,74	1.292,09	1.144,07
G756	Lazio	RI	Poggio Bustone	15,00	0,00	0,00	15,00
G757	Lazio	RI	Poggio Catino	0,00	0,00	179,96	179,96
G761	Puglia	FG	Poggio Imperiale	0,00	-7.166,23	2.463,07	-4.703,16
G763	Lazio	RI	Poggio Mirteto	0,00	0,00	298,28	298,28
G764	Lazio	RI	Poggio Moiano	188,00	0,00	0,00	188,00
G765	Lazio	RI	Poggio Nativo	0,00	0,00	290,48	290,48
G766	Abruzzo	AQ	Poggio Picenze	0,00	0,00	53,31	53,31
G768	Emilia-Romagna	FE	Poggio Renatico	0,00	35.106,62	2.507,97	37.614,59
G753	Lombardia	MN	Poggio Rusco	1.794,00	8.997,13	3.214,03	14.005,16
G771	Marche	AN	Poggio San Marcello	311,00	0,00	48,75	359,75
D566	Marche	MC	Poggio San Vicino	0,00	0,00	744,98	744,98
B317	Molise	IS	Poggio Sannita	0,00	0,00	50,98	50,98
M324	Emilia-Romagna	RN	Poggio Torriana	0,00	189,80	368,83	558,63
G760	Abruzzo	CH	Poggiofiorito	0,00	0,00	757,46	757,46
G762	Campania	NA	Poggiomarino	6,00	-5.244,69	2.776,37	-2.462,33
G767	Sicilia	TP	Poggioreale	1.435,00	0,00	1.076,71	2.511,71
G769	Puglia	BA	Poggiorsini	0,00	0,00	174,90	174,90
G772	Lombardia	MI	Pogliano Milanese	1.295,00	-248,88	423,39	1.469,50
G773	Lombardia	CO	Pognana Lario	0,00	0,00	118,39	118,39
G774	Lombardia	BG	Pognano	1,00	391,87	74,33	467,20
G775	Piemonte	NO	Pogno	0,00	0,00	135,60	135,60
G777	Piemonte	TO	Poirino	0,00	1.877,36	197,73	2.075,09
G776	Veneto	VI	Pojana Maggiore	0,00	153,84	249,96	403,80
G779	Lombardia	BS	Polaveno	0,00	0,00	59,54	59,54
G782	Veneto	RO	Polesella	0,00	-6.272,23	425,32	-5.846,92
M367	Emilia-Romagna	PR	Polesine Zibello	371,75	51.977,68	130,58	52.480,01
G784	Lazio	RM	Poli	0,00	0,00	2.469,26	2.469,26
G785	Calabria	VV	Polia	0,00	0,00	28,31	28,31
G786	Basilicata	MT	Policoro	0,00	71.944,75	1.061,38	73.006,12
G787	Puglia	BA	Polignano a Mare	2.555,37	10.134,05	942,93	13.632,36
G789	Emilia-Romagna	MO	Polinago	0,00	0,00	123,26	123,26
G790	Umbria	TR	Polino	0,00	0,00	91,30	91,30
G791	Calabria	RC	Polistena	0,00	820,03	168,46	988,50
G792	Sicilia	PA	Polizzi Generosa	13,00	0,00	915,91	928,91
G793	Campania	SA	Polla	0,00	0,00	42,55	42,55
G795	Campania	NA	Pollena Trocchia	90,00	-1.386,13	353,71	-942,42
F567	Marche	MC	Pollenza	4.292,00	0,00	371,97	4.663,97
G796	Campania	SA	Pollica	0,00	0,00	22,38	22,38
G797	Sicilia	PA	Pollina	0,00	0,00	2.770,59	2.770,59
G798	Piemonte	BI	Pollone	0,00	0,00	44,40	44,40
G799	Abruzzo	CH	Pollutri	0,00	0,00	353,85	353,85
G800	Piemonte	CN	Polonghera	0,00	-1.821,40	0,00	-1.821,40



G802	Veneto	PD	Polverara	0,00	-1.023,23	281,28	-741,95
G803	Marche	AN	Polverigi	1.809,00	-2.160,56	143,35	-208,21
G804	Toscana	PI	Pomarance	1,00	0,00	297,30	298,30
G805	Piemonte	TO	Pomaretto	0,00	0,00	151,72	151,72
G806	Basilicata	MT	Pomarico	244,00	0,00	263,67	507,67
G807	Piemonte	AL	Pomaro Monferrato	49,00	0,00	87,52	136,52
G809	Piemonte	NO	Pombia	0,00	0,00	145,14	145,14
G811	Lazio	RM	Pomezia	10.412,00	2.569,72	10.010,41	22.992,12
G812	Campania	NA	Pomigliano d'Arco	0,00	1.575,50	11.749,60	13.325,09
G813	Campania	NA	Pompei	0,00	-25.371,45	5.518,03	-19.853,42
G815	Lombardia	BS	Pompiano	518,51	2.035,31	192,54	2.746,37
G816	Lombardia	MN	Pomponesco	0,00	-3.206,19	398,57	-2.807,62
G818	Lombardia	BS	Poncarale	0,00	425,06	248,01	673,07
G820	Piemonte	BI	Ponderano	0,00	-1.625,24	329,82	-1.295,42
G821	Lombardia	CO	Ponna	0,00	0,00	29,22	29,22
G822	Toscana	PI	Ponsacco	0,00	182,68	816,00	998,69
G823	Veneto	PD	Ponso	4,00	66,77	0,01	70,77
G825	Toscana	FI	Pontassieve	551,00	1.091,99	2.702,21	4.345,20
G826	Piemonte	TO	Pont-Canavese	130,00	0,00	106,88	236,88
G833	Toscana	PT	Ponte Buggianese	510,19	-3.507,78	686,07	-2.311,52
G844	Lombardia	BS	Ponte di Legno	0,00	0,00	247,67	247,67
G846	Veneto	TV	Ponte di Piave	538,20	-6.371,15	73,03	-5.759,92
G829	Lombardia	SO	Ponte in Valtellina	0,00	0,00	41,74	41,74
B662	Veneto	BL	Ponte nelle Alpi	71,00	0,00	476,87	547,87
G851	Lombardia	PV	Ponte Nizza	0,00	0,00	448,42	448,42
F941	Lombardia	BG	Ponte Nossa	57,00	0,00	196,99	253,99
G855	Veneto	PD	Ponte San Nicolò	0,00	290,95	1.387,28	1.678,23
G856	Lombardia	BG	Ponte San Pietro	0,00	1.683,15	631,54	2.314,69
G834	Campania	SA	Pontecagnano Faiano	0,00	-16.841,51	4.998,16	-11.843,35
G836	Veneto	RO	Pontecchio Polesine	0,00	-7.216,47	265,33	-6.951,14
G838	Lazio	FR	Pontecorvo	41,58	0,00	1.024,11	1.065,69
G839	Piemonte	AL	Pontecurone	0,00	1.718,44	78,00	1.796,44
G840	Liguria	IM	Pontedassio	0,00	0,00	408,84	408,84
G843	Toscana	PI	Pontedera	0,00	504,35	19.650,19	20.154,53
G849	Campania	CE	Pontelatone	0,00	0,00	78,13	78,13
G850	Veneto	PD	Pontelongo	0,00	175,98	210,26	386,24
G852	Emilia-Romagna	PC	Pontenure	65,00	-3.049,92	117,36	-2.867,56
G853	Lombardia	BG	Ponteranica	0,00	0,00	842,23	842,23
G858	Piemonte	AL	Pontestura	0,00	0,00	256,30	256,30
G859	Lombardia	BS	Pontevico	0,00	-4.357,79	0,00	-4.357,78
G861	Piemonte	AL	Ponti	0,00	0,00	497,82	497,82
G862	Lombardia	MN	Ponti sul Mincio	0,00	0,00	83,09	83,09
G864	Lombardia	BG	Pontida	0,00	0,00	122,57	122,57
G865	Lazio	LT	Pontinia	894,00	6.026,50	777,82	7.698,33
G867	Lombardia	BG	Pontirolo Nuovo	0,00	1.857,05	98,17	1.955,22
G869	Lombardia	BS	Pontoglio	1.177,00	-1.133,06	772,47	816,41
G870	Toscana	MS	Pontremoli	0,00	0,00	29,43	29,43
G871	Lazio	LT	Ponza	0,00	0,00	977,84	977,84
G872	Piemonte	AL	Ponzano Monferrato	0,00	0,00	27,28	27,28
G874	Lazio	RM	Ponzano Romano	127,00	0,00	1.185,29	1.312,29
G875	Veneto	TV	Ponzano Veneto	0,00	-3.219,57	2.465,61	-753,97
G878	Abruzzo	PE	Popoli	0,00	0,00	352,64	352,64
G879	Toscana	AR	Poppi	10,00	0,00	859,91	869,91
G881	Umbria	TR	Porano	0,00	0,00	132,91	132,91
G882	Toscana	LU	Porcari	0,00	-334,24	2.579,55	2.245,32
G889	Lombardia	CO	Porlezza	1,00	0,00	237,69	238,69
G890	Liguria	IM	Pornassio	0,00	0,00	86,58	86,58
G894	Piemonte	AT	Portacomaro	0,00	-1.302,78	48,17	-1.254,61
G895	Lombardia	PV	Portalbera	0,00	-625,73	0,00	-625,73
G900	Piemonte	TO	Porte	0,00	0,00	102,86	102,86
G902	Campania	NA	Portici	171,00	-134,21	6.221,81	6.258,60
G903	Campania	CE	Portico di Caserta	0,00	28,22	81,04	109,25
G904	Emilia-Romagna	FC	Portico e San Benedetto	0,00	0,00	227,49	227,49
G905	Calabria	RC	Portigliola	0,00	0,00	169,39	169,39
E680	Toscana	LI	Porto Azzurro	0,00	0,00	264,55	264,55
G906	Lombardia	VA	Porto Ceresio	0,00	0,00	379,31	379,31
M263	Puglia	LE	Porto Cesareo	0,52	4.051,90	979,41	5.031,84
F299	Sicilia	AG	Porto Empedocle	63.684,59	0,00	491,58	64.176,17
G917	Lombardia	MN	Porto Mantovano	172,00	6.165,56	2.970,46	9.308,02
G919	Marche	MC	Porto Recanati	9.920,00	-955,95	1.356,52	10.320,56
G920	Marche	FM	Porto San Giorgio	0,00	1.724,79	2.828,07	4.552,86
G921	Marche	FM	Porto Sant'Elpidio	0,00	1.599,82	4.899,33	6.499,15
G923	Veneto	RO	Porto Tolle	310,00	-30.437,76	1.031,47	-29.096,29
G924	Sardegna	SS	Porto Torres	0,00	3.204,70	443,44	3.648,14
G907	Lombardia	VA	Porto Valtravaglia	0,00	0,00	90,38	90,38
G926	Veneto	RO	Porto Viro	0,00	824,75	741,22	1.565,96




G909	Veneto	TV	Portobuffolè	0,00	69,09	-0,01	69,08
G912	Toscana	LI	Portoferraio	0,00	0,00	1.483,53	1.483,53
G914	Veneto	VE	Portogruaro	8.217,00	3.023,93	1.051,61	12.292,53
G916	Emilia-Romagna	FE	Portomaggiore	0,00	7.010,98	33.767,75	40.778,73
M257	Sicilia	SR	Portopalo di Capo Passero	66,00	-2.819,43	165,61	-2.587,82
G922	Sardegna	CI	Portoscuso	0,00	0,00	127,36	127,36
G925	Liguria	SP	Portovenere	4.047,00	0,00	1.657,00	5.704,00
G927	Piemonte	BI	Portula	0,00	0,00	72,85	72,85
G929	Sardegna	NU	Posada	0,00	0,00	210,67	210,67
G931	Veneto	VI	Posina	0,00	0,00	32,61	32,61
G932	Campania	SA	Positano	0,00	0,00	191,78	191,78
G933	Veneto	TV	Possagno	0,00	19,05	389,81	408,86
G939	Campania	SA	Postiglione	0,00	0,00	632,66	632,66
G940	Piemonte	VC	Postua	0,00	0,00	183,16	183,16
G942	Basilicata	PZ	Potenza	494,70	0,00	9.968,76	10.463,46
F632	Marche	MC	Potenza Picena	9.180,00	-4.172,36	648,74	5.656,38
G943	Veneto	VI	Pove del Grappa	0,00	0,00	352,08	352,08
G944	Veneto	TV	Povegliano	0,00	-2.094,55	984,90	-1.109,65
G945	Veneto	VR	Povegliano Veronese	429,00	-3.584,58	739,04	-2.416,54
G947	Emilia-Romagna	RE	Poviglio	0,00	-4.450,96	10.069,10	5.618,14
G951	Lazio	RI	Pozzaglia Sabina	0,00	0,00	89,65	89,65
B914	Lombardia	CR	Pozzaglio ed Uniti	30,00	1.009,06	2.514,68	3.553,74
G953	Sicilia	RG	Pozzallo	0,00	0,00	114,84	114,84
G954	Molise	IS	Pozzilli	0,00	0,00	22,83	22,83
G955	Lombardia	MI	Pozzo d'Adda	916,00	-220,71	0,00	695,30
G960	Piemonte	AL	Pozzol Groppo	0,00	0,00	51,38	51,38
G959	Lombardia	BS	Pozzolengo	0,00	628,47	105,30	733,77
G957	Veneto	VI	Pozzoleone	62,00	-277,93	235,69	19,76
G961	Piemonte	AL	Pozzolo Formigaro	0,00	1.314,19	711,14	2.025,33
G962	Sardegna	SS	Pozzomaggiore	0,00	0,00	126,14	126,14
G963	Veneto	PD	Pozzonovo	112,00	-3.120,04	132,58	-2.875,46
G964	Campania	NA	Pozzuoli	80.221,44	-9.202,43	24.351,21	95.370,22
G965	Lombardia	MI	Pozzuolo Martesana	328,00	-6.738,74	460,09	-5.950,65
G968	Lombardia	BG	Pradalunga	0,00	0,00	341,21	341,21
G970	Piemonte	CN	Pradleves	0,00	0,00	205,88	205,88
G973	Piemonte	TO	Pragelato	0,00	0,00	510,03	510,03
G975	Calabria	CS	Praia a Mare	0,00	0,00	40,52	40,52
G976	Campania	SA	Praiano	0,00	0,00	353,01	353,01
G977	Lombardia	BS	Pralboino	0,00	-2.668,70	215,45	-2.453,25
G978	Piemonte	TO	Prali	0,00	0,00	233,24	233,24
G979	Piemonte	TO	Pralormo	0,00	362,69	0,00	362,69
G980	Piemonte	BI	Pralungo	1,00	0,00	507,48	508,48
G981	Veneto	VE	Pramaggiore	0,00	3.270,91	77,24	3.348,16
G982	Piemonte	TO	Pramollo	0,00	0,00	158,14	158,14
G985	Piemonte	VC	Prarolo	0,00	0,00	2.568,61	2.568,61
G986	Piemonte	TO	Prarostino	0,00	0,00	25,01	25,01
G987	Piemonte	AL	Prasco	0,00	70,00	40,34	110,34
G988	Piemonte	TO	Prascorsano	0,00	0,00	229,55	229,55
G993	Lombardia	SO	Prata Camportaccio	2.670,00	0,00	533,91	3.203,91
G992	Abruzzo	AQ	Prata d'Ansidonia	0,00	0,00	133,93	133,93
G990	Campania	AV	Prata di Principato Ultra	0,00	0,00	1.004,10	1.004,10
G991	Campania	CE	Prata Sannita	236,00	0,00	108,80	344,80
G995	Campania	CE	Pratella	0,00	8.113,61	408,67	8.522,28
G999	Toscana	PO	Prato	9.574,00	0,00	112.947,01	122.521,01
H001	Piemonte	NO	Prato Sesia	0,00	0,00	234,39	234,39
H007	Abruzzo	AQ	Pratola Peligna	0,00	0,00	266,45	266,45
H006	Campania	AV	Pratola Serra	28,00	0,00	0,00	28,00
M329	Toscana	AR	Pratovecchio Stia	270,00	0,00	0,00	270,00
G974	Piemonte	BI	Pray	0,00	0,00	182,22	182,22
H015	Umbria	PG	Preci	0,00	0,00	129,18	129,18
H017	Emilia-Romagna	FC	Predappio	0,00	337,49	0,00	337,49
H020	Lombardia	BG	Predore	0,00	0,00	162,90	162,90
H021	Piemonte	AL	Predosa	0,00	0,00	189,23	189,23
H022	Veneto	TV	Preganziol	0,00	-3.653,81	3.830,99	177,18
H026	Lombardia	MI	Pregnana Milanese	5.671,00	-74,66	481,43	6.077,77
H028	Lombardia	LC	Premana	0,00	0,00	516,56	516,56
H030	Piemonte	VB	Premeno	0,00	0,00	56,97	56,97
H033	Piemonte	VB	Premia	0,00	0,00	32,72	32,72
H036	Lombardia	BG	Premolo	0,00	0,00	201,37	201,37
H037	Piemonte	VB	Premosello-Chiovenda	7,94	0,00	19,95	27,89
H043	Lombardia	BS	Preseglie	0,00	0,00	1.694,70	1.694,70
H046	Lombardia	BG	Presezzo	0,09	1.289,68	451,05	1.740,82
H047	Puglia	LE	Presicce	0,00	0,00	77,15	77,15
H048	Veneto	VR	Pressana	218,00	181,85	5,06	404,91
H052	Abruzzo	CH	Pretoro	0,00	0,00	23,74	23,74
H055	Lombardia	BS	Prevalle	339,68	362,00	514,14	1.215,82




H056	Abruzzo	AQ	Prezza	0,00	0,00	649,40	649,40
H059	Piemonte	CN	Priero	64,00	0,00	11,93	75,93
H062	Campania	SA	Prignano Cilento	0,00	0,00	30,02	30,02
H061	Emilia-Romagna	MO	Prignano sulla Secchia	12,35	0,00	390,57	402,92
H068	Piemonte	CN	Priocca	0,00	-715,58	0,00	-715,58
H069	Piemonte	CN	Priola	0,00	0,00	54,28	54,28
M279	Sicilia	SR	Priolo Gargallo	0,00	-6.317,19	942,84	-5.374,35
G698	Lazio	LT	Priverno	0,00	20.553,66	1.299,82	21.853,48
H070	Sicilia	PA	Prizzi	0,00	0,00	351,06	351,06
H071	Lazio	VT	Proceno	0,00	0,00	429,50	429,50
H072	Campania	NA	Procida	0,00	0,00	2.500,40	2.500,40
H074	Lombardia	CO	Proserpio	0,00	0,00	2.404,72	2.404,72
H078	Lombardia	BS	Provaglio d'Iseo	92,71	1.170,14	648,29	1.911,14
H077	Lombardia	BS	Provaglio Val Sabbia	0,00	0,00	24,90	24,90
H085	Piemonte	CN	Prunetto	0,00	0,00	234,70	234,70
H086	Lombardia	BS	Puegnago sul Garda	60,00	0,00	225,72	285,72
H087	Campania	BN	Puglianello	0,00	0,00	1.274,12	1.274,12
H088	Sardegna	CA	Pula	0,00	0,00	408,41	408,41
H090	Puglia	TA	Pulsano	0,00	-8.511,50	3.872,63	-4.638,87
H091	Lombardia	BG	Pumenengo	0,00	-1.633,99	132,47	-1.501,52
H094	Lombardia	CO	Pusiano	0,00	0,00	367,13	367,13
H095	Sardegna	SS	Putifigari	434,00	0,00	451,35	885,35
H096	Puglia	BA	Putignano	0,00	0,00	1.314,22	1.314,22
H097	Campania	AV	Quadrelle	0,00	0,00	109,99	109,99
H098	Abruzzo	CH	Quadri	0,00	0,00	118,59	118,59
H100	Piemonte	TO	Quagliuzzo	0,00	0,00	97,45	97,45
H101	Campania	NA	Qualiano	0,00	-2.406,32	4.976,78	2.570,46
H103	Piemonte	BI	Quaregna	82,00	0,00	426,39	508,39
H104	Piemonte	AL	Quarogno	485,21	0,00	296,25	781,46
H108	Piemonte	VC	Quarona	147,00	0,00	124,52	271,52
H109	Toscana	PT	Quarrata	0,00	-4.705,21	22.841,80	18.136,59
H114	Campania	NA	Quarto	2.056,00	-1.997,61	5.220,34	5.278,72
H117	Veneto	VE	Quarto d'Altino	1.445,00	6.492,79	2.828,57	10.766,36
H118	Sardegna	CA	Quartu Sant'Elena	133,55	0,00	28.010,27	28.143,82
H119	Sardegna	CA	Quartucciu	18,00	0,00	501,39	519,39
H121	Piemonte	AL	Quattordio	1,00	-5.926,70	171,54	-5.754,16
H122	Emilia-Romagna	RE	Quattro Castella	1,00	0,00	2.771,18	2.772,18
M332	Veneto	BL	Quero Vas	0,00	0,00	95,13	95,13
H126	Liguria	SV	Quiliano	0,00	0,00	796,04	796,04
H127	Piemonte	TO	Quincinetto	0,00	0,00	58,03	58,03
H128	Campania	AV	Quindici	0,00	0,00	308,76	308,76
H129	Lombardia	MN	Quingentole	0,00	2.577,29	1.036,10	3.613,39
H130	Lombardia	CR	Quintano	0,00	-819,03	0,00	-819,03
H131	Veneto	TV	Quinto di Treviso	0,00	1.616,95	53,92	1.670,87
H132	Piemonte	VC	Quinto Vercellese	0,00	7.496,56	60,58	7.557,14
H134	Veneto	VI	Quinto Vicentino	156,00	148,73	737,32	1.042,05
H140	Lombardia	BS	Quinzano d'Oglio	0,00	-5.628,36	323,83	-5.304,53
H143	Lombardia	MN	Quistello	0,00	-14.135,11	436,37	-13.698,74
H147	Puglia	LE	Racale	0,00	-201,56	36,53	-165,04
H148	Sicilia	AG	Racalmuto	5.828,20	0,00	1.212,85	7.041,05
H150	Piemonte	CN	Racconigi	2.885,00	-6.119,80	624,72	-2.610,08
H151	Sicilia	ME	Raccuja	0,00	0,00	36,86	36,86
H153	Toscana	SI	Radda in Chianti	0,00	0,00	440,59	440,59
H154	Sicilia	CT	Raddusa	0,00	0,00	1.595,19	1.595,19
H157	Toscana	SI	Radicondoli	5,25	0,00	186,44	191,69
H159	Sicilia	AG	Raffadali	1.733,75	0,00	86,23	1.819,98
H163	Sicilia	RG	Ragusa	23.633,82	0,00	7.554,65	31.188,47
H168	Sicilia	CT	Ramacca	2,00	0,00	685,51	687,51
H171	Lombardia	CO	Ramponio Verna	0,00	0,00	77,44	77,44
H174	Lombardia	VA	Ranco	181,00	0,00	165,22	346,22
H175	Sicilia	CT	Randazzo	216,00	0,00	126,63	342,63
H176	Lombardia	BG	Ranica	0,00	0,00	94,36	94,36
H177	Lombardia	BG	Ranzanico	0,00	0,00	62,45	62,45
H182	Marche	FM	Rapagnano	0,00	0,00	46,51	46,51
H183	Liguria	GE	Rapallo	162,00	0,00	29.772,44	29.934,44
H184	Abruzzo	CH	Rapino	0,00	0,00	100,24	100,24
H185	Toscana	SI	Rapolano Terme	0,00	1.829,72	336,76	2.166,48
H186	Basilicata	PZ	Rapolla	255,89	0,00	327,92	583,81
H192	Lombardia	SO	Rasura	418,00	0,00	0,00	418,00
H194	Sicilia	AG	Ravanusa	8.567,09	0,00	189,58	8.756,67
H195	Emilia-Romagna	MO	Ravarino	0,00	12.852,82	1.531,39	14.384,21
H199	Emilia-Romagna	RA	Ravenna	1.979,26	521.666,80	200.980,63	724.626,69
H202	Campania	CE	Raviscanina	109,00	0,00	123,15	232,15
H203	Piemonte	VB	Re	0,00	0,00	73,98	73,98
H204	Lombardia	PV	Rea	0,00	-351,10	36,99	-314,11
H205	Sicilia	AG	Realmonte	583,71	0,00	43,38	627,09




H207	Piemonte	TO	Reano	0,00	0,00	121,78	121,78
H210	Campania	CE	Recale	2.332,00	-885,29	0,00	1.446,70
H211	Marche	MC	Recanati	17.268,00	-11.245,74	4.461,40	10.483,66
H212	Liguria	GE	Recco	563,00	0,00	3.042,07	3.605,07
H213	Piemonte	NO	Recetto	1,00	-1.415,57	767,61	-646,96
H214	Veneto	VI	Recoaro Terme	0,01	0,00	570,30	570,31
H216	Lombardia	PV	Redavalle	0,00	46,65	92,98	139,63
H218	Lombardia	MN	Redondesco	0,00	21,91	0,00	21,91
H219	Piemonte	AT	Refrancore	0,00	-663,95	0,00	-663,95
H220	Veneto	TV	Refrontolo	0,00	0,00	54,36	54,36
H221	Sicilia	EN	Regalbuto	9.645,00	0,00	2.098,21	11.743,21
H222	Toscana	FI	Reggello	126,18	0,00	2.204,27	2.330,45
H224	Calabria	RC	Reggio di Calabria	0,00	0,00	46.681,23	46.681,23
H223	Emilia-Romagna	RE	Reggio nell'Emilia	47.950,05	-77.047,22	832.079,81	802.982,64
H225	Emilia-Romagna	RE	Reggiolo	35,00	-6.241,14	1.954,15	-4.251,99
H227	Campania	BN	Reino	0,00	0,00	479,72	479,72
H230	Lombardia	BS	Remedello	3.508,00	45,50	11,48	3.564,97
H233	Lombardia	MB	Renate	110,00	-659,79	333,13	-216,66
H235	Calabria	CS	Rende	0,00	0,00	19.708,83	19.708,83
H238	Veneto	TV	Resana	0,00	-1.283,08	775,14	-507,94
H240	Lombardia	MI	Rescaldina	8.708,00	3.560,60	2.634,93	14.903,54
H245	Sicilia	CL	Resuttano	0,00	0,00	179,93	179,93
H246	Lombardia	PV	Retorbido	0,00	0,00	32,99	32,99
H247	Piemonte	CN	Revello	0,00	0,00	323,46	323,46
H248	Lombardia	MN	Revere	0,00	2.800,22	541,35	3.341,57
H250	Piemonte	AT	Revigliasco d'Asti	0,00	-169,65	245,86	76,21
H253	Veneto	TV	Revine Lago	1.067,00	0,00	11,99	1.078,99
H255	Lombardia	CO	Rezzago	0,00	0,00	701,08	701,08
H256	Lombardia	BS	Rezzato	160,83	0,00	2.896,71	3.057,54
H264	Lombardia	MI	Rho	49.918,00	419,75	691,40	51.029,15
H266	Liguria	SV	Rialto	36,00	0,00	483,74	519,74
H267	Lazio	RM	Riano	176,00	0,00	901,50	1.077,50
H268	Campania	CE	Riardo	1.343,00	0,00	303,91	1.646,91
H269	Sicilia	AG	Ribera	28.245,07	-104.426,27	1.484,13	-74.697,07
H271	Calabria	VV	Ricadi	0,00	0,00	286,65	286,65
H272	Piemonte	AL	Ricaldone	0,00	-1.270,62	0,00	-1.270,62
H273	Molise	CB	Ricca	0,00	0,00	14,82	14,82
H274	Emilia-Romagna	RN	Riccione	0,00	-631,23	32.277,05	31.645,82
H275	Liguria	SP	Riccò del Golfo di Spezia	716,00	0,00	620,78	1.336,78
H276	Lombardia	CR	Ricengo	0,00	39,42	405,50	444,92
H277	Campania	SA	Ricigliano	1,00	0,00	211,72	212,72
H280	Veneto	TV	Riese Pio X	0,00	-3.471,68	1.034,85	-2.436,83
H281	Sicilia	CL	Riesi	0,00	0,00	254,00	254,00
H282	Lazio	RI	Rieti	16.959,21	0,00	16.996,51	33.955,72
H288	Lazio	RM	Rignano Flaminio	24,00	0,00	523,82	547,82
H287	Puglia	FG	Rignano Garganico	0,00	0,00	321,18	321,18
H286	Toscana	FI	Rignano sull'Arno	0,00	1.100,21	1.606,33	2.706,54
H294	Emilia-Romagna	RN	Rimini	0,00	0,00	295.137,46	295.137,46
H305	Toscana	LI	Rio Marina	0,00	0,00	148,44	148,44
H297	Toscana	LI	Rio nell'Elba	705,00	0,00	253,49	958,49
H298	Emilia-Romagna	RE	Rio Saliceto	157,00	5.411,74	2.731,43	8.300,16
H300	Lazio	RM	Riofreddo	0,00	0,00	1.157,73	1.157,73
H301	Sardegna	OR	Riola Sardo	111,00	0,00	300,76	411,76
H302	Emilia-Romagna	RA	Riolo Terme	0,00	3.308,08	75,32	3.383,40
H303	Emilia-Romagna	MO	Riolunato	0,00	0,00	79,19	79,19
H304	Liguria	SP	Riomaggiore	0,00	112,39	191,09	303,48
H307	Basilicata	PZ	Rionero in Vulture	371,00	0,00	450,52	821,52
H320	Abruzzo	CH	Ripa Teatina	0,00	0,00	445,78	445,78
H311	Molise	CB	Ripabottoni	0,00	0,00	95,57	95,57
H313	Molise	CB	Ripalimosani	0,00	0,00	186,26	186,26
H314	Lombardia	CR	Ripalta Arpina	0,00	-686,02	486,21	-199,81
H315	Lombardia	CR	Ripalta Cremasca	0,00	3.808,09	303,87	4.111,96
H323	Marche	MC	Ripe San Ginesio	0,00	0,00	498,86	498,86
H324	Lazio	FR	Ripi	0,00	0,00	749,20	749,20
H325	Sicilia	CT	Riposto	23,00	-6.517,36	331,04	-6.163,32
H326	Piemonte	CN	Rittana	0,00	0,00	15,10	15,10
H331	Lombardia	BG	Riva di Solto	0,00	0,00	530,10	530,10
H328	Liguria	IM	Riva Ligure	1.049,00	-9.267,11	1.892,77	-6.325,34
H337	Piemonte	TO	Riva presso Chieri	16,00	8.884,61	322,60	9.223,21
H329	Piemonte	VC	Riva Valdobbia	0,00	0,00	28,45	28,45
H334	Piemonte	AL	Rivalta Bormida	0,00	2.917,69	0,00	2.917,69
H335	Piemonte	TO	Rivalta di Torino	123,00	0,00	4.110,82	4.233,82
H336	Lombardia	PV	Rivanazzano Terme	2,00	0,00	575,26	577,26
H338	Piemonte	TO	Rivara	552,00	0,00	51,07	603,07
H340	Piemonte	TO	Rivarolo Canavese	23.697,00	-7.130,13	942,38	17.509,25
H341	Lombardia	CR	Rivarolo del Re ed Uniti	913,00	7.369,89	0,01	8.282,90




H342	Lombardia	MN	Rivarolo Mantovano	0,00	16,04	234,06	250,10
H343	Piemonte	AL	Rivarone	0,00	22,00	0,00	22,00
H344	Piemonte	TO	Rivarossa	0,00	0,00	239,13	239,13
H346	Piemonte	VC	Rive	0,00	6.903,88	0,00	6.903,88
H350	Emilia-Romagna	PC	Rivergaro	0,00	0,00	24,08	24,08
H353	Abruzzo	AQ	Rivisondoli	0,00	0,00	404,99	404,99
H354	Lazio	RI	Rivodutri	366,00	0,00	89,91	455,91
H355	Piemonte	TO	Rivoli	88.383,00	0,00	16.972,77	105.355,77
H356	Veneto	VR	Rivoli Veronese	0,00	0,00	197,66	197,66
H357	Lombardia	CR	Rivolta d'Adda	0,00	214,91	763,16	978,07
H359	Calabria	RC	Rizziconi	75,00	-6.882,92	405,42	-6.402,51
H360	Emilia-Romagna	FE	Ro	0,00	1.018,25	408,04	1.426,29
H361	Veneto	VI	Roana	130,14	0,00	769,38	899,52
H365	Piemonte	VC	Roasio	0,00	889,54	0,00	889,54
H366	Piemonte	AT	Roatto	0,00	17,00	58,49	75,49
H367	Piemonte	TO	Robassomero	172,00	-847,98	604,10	-71,88
G223	Lombardia	LC	Robbiate	0,00	0,00	336,43	336,43
H369	Lombardia	PV	Robbio	47,00	20.783,75	129,27	20.960,02
H371	Lombardia	MI	Robecchetto con Induno	620,00	334,02	908,40	1.862,42
H372	Lombardia	CR	Robecco d'Oglio	0,00	4.394,41	0,00	4.394,40
H375	Lombardia	PV	Robecco Pavese	0,00	-1.753,50	0,00	-1.753,50
H373	Lombardia	MI	Robecco sul Naviglio	1.504,00	3.722,36	192,61	5.418,97
H376	Piemonte	AT	Robella	0,00	0,00	16,21	16,21
H377	Piemonte	CN	Robilante	25,00	0,00	74,42	99,42
H378	Piemonte	CN	Roburent	0,00	0,00	108,48	108,48
H386	Piemonte	TO	Rocca Canavese	0,00	0,00	42,24	42,24
H392	Piemonte	AT	Rocca d'Arazzo	0,00	0,00	235,30	235,30
H395	Piemonte	CN	Rocca de' Baldi	146,00	-1.262,95	166,91	-950,03
H398	Campania	CE	Rocca d'Evandro	4.944,00	0,00	278,30	5.222,30
H399	Abruzzo	AQ	Rocca di Botte	0,00	0,00	512,75	512,75
H400	Abruzzo	AQ	Rocca di Cambio	0,00	0,00	459,63	459,63
H402	Abruzzo	AQ	Rocca di Mezzo	71,65	0,00	637,05	708,70
H403	Calabria	KR	Rocca di Neto	0,00	-5.311,98	521,38	-4.790,60
H404	Lazio	RM	Rocca di Papa	0,00	0,00	7.512,76	7.512,76
H414	Piemonte	AL	Rocca Grimalda	0,00	0,00	22,90	22,90
H416	Calabria	CS	Rocca Imperiale	0,00	0,00	19,51	19,51
H421	Lazio	LT	Rocca Massima	0,00	0,00	457,66	457,66
H379	Veneto	BL	Rocca Pietore	0,00	0,00	121,58	121,58
H432	Lazio	RM	Rocca Priora	0,00	0,00	3.697,76	3.697,76
H437	Emilia-Romagna	FC	Rocca San Casciano	0,00	0,00	325,94	325,94
H438	Campania	AV	Rocca San Felice	0,00	0,00	154,68	154,68
H439	Abruzzo	CH	Rocca San Giovanni	0,00	-5.855,66	0,00	-5.855,65
H441	Lazio	RM	Rocca Santo Stefano	0,00	0,00	152,14	152,14
H382	Campania	AV	Roccabascerana	0,00	0,00	220,47	220,47
H383	Calabria	KR	Roccabernarda	383,00	0,00	0,00	383,00
H384	Emilia-Romagna	PR	Roccabianca	0,00	5.109,46	271,15	5.380,62
H385	Piemonte	CN	Roccabruna	0,00	0,00	324,58	324,58
H389	Abruzzo	AQ	Rocccasale	0,00	0,00	184,39	184,39
H394	Campania	SA	Rocccadaspide	41,00	0,00	243,03	284,03
H390	Marche	AP	Roccafluvione	0,00	0,00	29,49	29,49
H406	Piemonte	AL	Roccaforte Ligure	0,00	0,00	145,10	145,10
H409	Puglia	TA	Roccaforzata	0,00	-1.405,20	83,48	-1.321,72
H410	Lombardia	BS	Roccafranca	27,00	-3.191,95	305,69	-2.859,26
H412	Campania	SA	Rocccagloriosa	0,00	0,00	445,65	445,65
H413	Lazio	LT	Rocccagorga	0,00	0,00	300,35	300,35
H417	Toscana	GR	Roccalbegna	0,00	0,00	16,58	16,58
H418	Sicilia	ME	Roccalumera	0,00	0,00	35,35	35,35
H422	Sicilia	PA	Roccamena	0,00	0,00	601,02	601,02
H423	Campania	CE	Roccamonfina	8.528,00	0,00	0,00	8.528,00
H424	Abruzzo	CH	Roccamontepiano	0,00	0,00	423,28	423,28
H426	Basilicata	PZ	Roccanova	0,00	0,00	596,83	596,83
H427	Lazio	RI	Roccantica	0,00	0,00	25,05	25,05
H428	Sicilia	PA	Roccapalumba	0,00	0,00	2.291,64	2.291,64
H431	Campania	SA	Roccapiemonte	0,00	-2.031,31	1.332,24	-699,07
H433	Campania	NA	Roccarainola	172,00	0,00	989,24	1.161,24
H434	Abruzzo	AQ	Roccaraso	52,00	0,00	308,53	360,53
H436	Campania	CE	Roccaromana	895,00	0,00	16,71	911,71
H442	Abruzzo	CH	Roccascalegna	329,00	0,00	157,00	486,00
H443	Lazio	FR	Roccasecca	0,00	0,00	315,94	315,94
H444	Lazio	LT	Roccasecca dei Volsci	0,00	0,00	984,63	984,63
H447	Piemonte	CN	Roccasparvera	0,00	0,00	213,91	213,91
H448	Abruzzo	CH	Roccaspinalveti	0,00	0,00	153,25	153,25
H449	Toscana	GR	Roccastrada	311,00	0,00	377,54	688,54
H451	Piemonte	AT	Rocccaverano	0,00	0,00	31,60	31,60
H452	Liguria	SV	Rocccavignale	0,00	0,00	559,09	559,09
H453	Piemonte	CN	Rocccavione	14,00	0,00	93,40	107,40




H454	Molise	CB	Roccapivara	0,00	0,00	433,93	433,93
H456	Calabria	RC	Roccella Ionica	31,00	0,00	682,26	713,26
H461	Liguria	SP	Rocchetta di Vara	99,00	0,00	120,79	219,79
H459	Campania	CE	Rocchetta e Croce	0,00	0,00	39,38	39,38
H466	Piemonte	AT	Rocchetta Palafea	0,00	0,00	18,92	18,92
H467	Puglia	FG	Rocchetta Sant'Antonio	0,00	0,00	34,85	34,85
H468	Piemonte	AT	Rocchetta Tanaro	0,00	-1.285,12	0,00	-1.285,12
H470	Lombardia	MI	Rodano	320,00	1.170,31	254,76	1.745,07
H472	Piemonte	CN	Roddi	0,00	-1.389,72	25,57	-1.364,15
H474	Piemonte	CN	Rodello	0,00	10,63	413,20	423,83
H477	Lombardia	BS	Rodengo Saiano	173,16	534,08	491,32	1.198,56
H478	Lombardia	CO	Rodero	0,00	0,00	28,71	28,71
H479	Sicilia	ME	Rodi Milici	0,00	0,00	67,82	67,82
H481	Lombardia	MN	Rodigo	0,00	251,84	706,29	958,13
H484	Lombardia	BS	Roè Volciano	19,00	0,00	5,60	24,60
H486	Lombardia	LC	Rogeno	460,90	128,10	530,80	1.119,80
H488	Calabria	CS	Roggiano Gravina	0,00	0,00	314,75	314,75
H490	Calabria	CS	Rogliano	0,00	0,00	66,69	66,69
H491	Lombardia	PV	Rognano	0,00	0,00	51,51	51,51
H492	Lombardia	BG	Rogno	0,00	0,00	334,13	334,13
H493	Lombardia	SO	Rogolo	0,00	0,00	172,25	172,25
H494	Lazio	RM	Roiate	0,00	0,00	827,44	827,44
H498	Piemonte	TO	Roletto	0,00	0,00	64,59	64,59
H500	Emilia-Romagna	RE	Rolo	0,00	543,80	2.415,26	2.959,06
H501	Lazio	RM	Roma	1.037.005,84	0,00	3.071.853,55	4.108.859,39
H503	Campania	SA	Romagnano al Monte	49,56	0,00	0,00	49,56
H502	Piemonte	NO	Romagnano Sesia	0,00	882,24	322,39	1.204,63
H505	Lombardia	PV	Romagnese	0,00	0,00	2.425,41	2.425,41
H507	Sardegna	SS	Romana	134,00	0,00	2,12	136,12
H508	Lombardia	CR	Romanengo	80,00	6.681,56	44,33	6.805,89
H511	Piemonte	TO	Romano Canavese	10,00	0,00	246,51	256,51
H512	Veneto	VI	Romano d'Ezzelino	0,00	379,57	1.127,11	1.506,67
H509	Lombardia	BG	Romano di Lombardia	1.290,11	4.961,29	1.958,26	8.209,67
H516	Calabria	VV	Rombiolo	17,00	0,00	212,00	229,00
H518	Piemonte	NO	Romentino	82,49	1.441,56	131,38	1.655,43
H519	Sicilia	ME	Rometta	0,00	0,00	440,55	440,55
H521	Lombardia	CO	Ronago	1,00	-281,41	185,11	-95,29
H522	Veneto	VR	Roncà	0,00	0,00	39,42	39,42
H523	Veneto	TV	Roncade	1.694,00	850,29	1.724,50	4.268,79
H525	Lombardia	BS	Roncadelle	0,00	-775,59	0,01	-775,59
H527	Lombardia	PV	Roncaro	0,00	3.496,77	485,12	3.981,89
H529	Lombardia	MB	Roncello	890,00	-927,53	56,64	19,11
H534	Lazio	VT	Ronciglione	96,00	0,00	371,55	467,55
H540	Veneto	VR	Ronco all'Adige	262,00	430,85	87,02	779,86
H538	Piemonte	BI	Ronco Biellese	0,00	0,00	38,63	38,63
H537	Lombardia	MB	Ronco Briantino	2.413,00	-327,22	171,36	2.257,14
H539	Piemonte	TO	Ronco Canavese	58,00	0,00	0,00	58,00
H536	Liguria	GE	Ronco Scrivia	2.885,00	0,00	555,40	3.440,40
H535	Lombardia	BG	Roncobello	0,00	0,00	427,49	427,49
H541	Lombardia	MN	Roncoferraro	0,00	-7.203,23	709,17	-6.494,07
H542	Emilia-Romagna	FC	Roncofreddo	16,00	0,00	290,45	306,45
H544	Lombardia	BG	Roncola	0,00	0,00	389,23	389,23
H547	Piemonte	TO	Rondissone	0,00	-456,51	438,57	-17,94
H549	Piemonte	VC	Ronsecco	0,00	9.589,59	550,97	10.140,56
H553	Piemonte	BI	Roppolo	1,00	143,38	0,00	144,38
H554	Piemonte	TO	Rorà	0,00	0,00	28,93	28,93
H556	Veneto	VI	Rosà	0,00	-2.093,43	1.002,91	-1.090,52
H558	Calabria	RC	Rosarno	0,00	-10.842,68	13,77	-10.828,91
H559	Lombardia	PV	Rosasco	0,00	12.306,61	0,00	12.306,61
H560	Lombardia	MI	Rosate	1.877,00	144,73	398,12	2.419,85
H561	Piemonte	BI	Rosazza	0,00	0,00	182,18	182,18
H562	Abruzzo	PE	Rosciano	73,00	0,00	414,88	487,88
H564	Campania	SA	Roscigno	0,00	0,00	536,05	536,05
H565	Calabria	CS	Rose	0,00	0,00	233,79	233,79
F585	Abruzzo	TE	Roseto degli Abruzzi	0,00	0,00	1.784,49	1.784,49
H568	Puglia	FG	Roseto Valfortore	0,00	0,00	519,75	519,75
H570	Toscana	LI	Rosignano Marittimo	8.392,00	772,41	14.966,78	24.131,19
H569	Piemonte	AL	Rosignano Monferrato	0,00	-1.312,77	18,96	-1.293,81
H573	Veneto	RO	Rosolina	0,00	4.579,43	800,00	5.379,43
H574	Sicilia	SR	Rosolini	0,00	0,00	479,06	479,06
H575	Marche	AN	Rosora	0,00	0,00	20,89	20,89
H578	Piemonte	CN	Rossana	1.705,00	0,00	27,22	1.732,22
H579	Calabria	CS	Rossano	0,00	0,00	1.173,23	1.173,23
H580	Veneto	VI	Rossano Veneto	0,00	-393,93	113,81	-280,12
H581	Liguria	GE	Rossiglione	816,00	0,00	953,91	1.769,91
H583	Piemonte	TO	Rosta	0,00	0,00	609,49	609,49




H584	Lombardia	BG	Rota d'Imagna	0,00	0,00	39,52	39,52
H585	Calabria	CS	Rota Greca	0,00	0,00	885,67	885,67
H588	Marche	AP	Rotella	0,00	0,00	265,18	265,18
H590	Basilicata	PZ	Rotonda	6,00	0,00	156,36	162,36
H591	Basilicata	MT	Rotondella	226,00	0,00	572,76	798,76
H592	Campania	AV	Rotondi	0,00	0,00	105,98	105,98
H593	Emilia-Romagna	PC	Rottofreno	583,00	786,53	248,89	1.618,42
H594	Veneto	VI	Rotzo	0,00	0,00	229,20	229,20
H555	Piemonte	TO	Roure	0,00	0,00	2.121,14	2.121,14
H364	Piemonte	VC	Rovasenda	0,00	9.925,73	35,27	9.960,99
H598	Lombardia	BS	Rovato	0,00	51,48	540,75	592,23
H599	Liguria	GE	Rovegno	0,00	0,00	152,81	152,81
H601	Lombardia	CO	Rovellasca	304,00	535,38	1.036,98	1.876,36
H602	Lombardia	CO	Rovello Porro	0,00	505,15	775,79	1.280,94
H604	Lombardia	MN	Roverbella	8,00	16.501,81	188,49	16.698,30
H606	Veneto	VR	Roverchiara	0,00	-5.042,10	33,45	-5.008,65
H608	Veneto	VR	Roverè Veronese	0,00	0,00	814,48	814,48
H610	Veneto	VR	Roveredo di Guà	673,00	-2.756,61	38,25	-2.045,36
H614	Lombardia	PV	Roveskala	1,00	481,00	0,00	482,00
H615	Lombardia	BG	Rovetta	0,00	0,00	71,30	71,30
H618	Lazio	RM	Roviano	0,00	0,00	17,44	17,44
H620	Veneto	RO	Rovigo	0,00	-19.346,68	49.634,51	30.287,83
H621	Calabria	CS	Rovito	0,00	0,00	107,67	107,67
H622	Veneto	PD	Rovolon	0,00	0,00	397,98	397,98
H623	Lombardia	MI	Rozzano	810.204,00	-2.820,55	7.790,99	815.174,45
H625	Veneto	PD	Rubano	0,00	-2.009,95	3.089,24	1.079,29
H627	Piemonte	TO	Rubiana	0,00	0,00	95,56	95,56
H628	Emilia-Romagna	RE	Rubiera	0,00	-3.595,96	23.252,76	19.656,80
H630	Lombardia	BS	Rudiano	0,00	-3.648,11	158,41	-3.489,71
H631	Piemonte	TO	Rueglio	0,00	0,00	97,18	97,18
H632	Puglia	LE	Ruffano	0,00	0,00	32,25	32,25
H633	Piemonte	CN	Ruffia	0,00	1.827,10	0,63	1.827,73
H635	Toscana	FI	Rufina	0,00	0,00	548,08	548,08
F271	Sardegna	OR	Ruinas	223,00	0,00	7,26	230,26
H637	Lombardia	PV	Ruino	0,00	0,00	571,71	571,71
H641	Basilicata	PZ	Ruoti	0,00	0,00	229,05	229,05
H642	Emilia-Romagna	RA	Russi	1.583,00	24.610,90	481,08	26.674,98
H643	Puglia	BA	Rutigliano	0,00	-10.922,08	1.599,87	-9.322,22
H644	Campania	SA	Rutino	0,00	0,00	354,84	354,84
H165	Campania	CE	Ruviano	0,00	0,00	56,71	56,71
H645	Puglia	BA	Ruvo di Puglia	0,00	4.687,02	265,70	4.952,72
H647	Lazio	LT	Sabaudia	163,00	8.884,49	4.009,21	13.056,70
H650	Lombardia	BS	Sabbio Chiese	20,00	0,00	135,41	155,41
H652	Lombardia	MN	Sabbioneta	0,00	-15.697,04	222,87	-15.474,17
H654	Campania	SA	Sacco	0,00	0,00	112,75	112,75
H655	Veneto	PD	Saccolongo	0,00	-2.946,76	292,50	-2.654,26
H658	Lazio	RM	Sacrofano	0,00	0,00	4.527,06	4.527,06
H661	Sardegna	OR	Sagama	0,00	0,00	55,97	55,97
H662	Piemonte	BI	Sagliano Micca	0,00	0,00	244,57	244,57
H682	Emilia-Romagna	PR	Sala Baganza	16,00	0,00	1.259,07	1.275,07
H678	Emilia-Romagna	BO	Sala Bolognese	3.458,00	30.925,33	2.842,90	37.226,23
H679	Lombardia	CO	Sala Comacina	0,00	0,00	135,99	135,99
H683	Campania	SA	Sala Consilina	6.595,00	0,00	546,95	7.141,95
H677	Piemonte	AL	Sala Monferrato	0,00	1.882,89	60,62	1.943,51
H687	Basilicata	MT	Salandra	0,00	0,00	85,64	85,64
H688	Sicilia	TP	Salaparuta	762,00	0,00	1.117,85	1.879,85
H689	Veneto	RO	Salara	0,00	280,09	36,93	317,02
H690	Piemonte	VC	Salasco	0,00	8.964,13	25,43	8.989,56
H691	Piemonte	TO	Salassa	0,00	-537,04	146,09	-390,95
F810	Veneto	VI	Salcedo	0,00	0,00	140,34	140,34
H693	Molise	CB	Salcito	0,00	0,00	154,01	154,01
H694	Piemonte	AL	Sale	0,00	361,23	109,47	470,70
H699	Lombardia	BS	Sale Marasino	0,00	0,00	255,38	255,38
H700	Sicilia	TP	Salemi	0,00	0,00	32,48	32,48
H686	Campania	SA	Salento	0,00	0,00	125,43	125,43
H702	Piemonte	TO	Salerano Canavese	0,00	0,00	270,87	270,87
H701	Lombardia	LO	Salerano sul Lambro	352,00	-1.395,43	564,02	-479,41
H703	Campania	SA	Salerno	79.292,42	-13.431,83	49.761,84	115.622,44
H705	Veneto	PD	Saletto	1,00	2.228,39	330,21	2.559,60
H706	Veneto	TV	Salgareda	0,00	477,19	636,08	1.113,27
H707	Piemonte	VC	Sali Vercellese	0,00	-1.520,47	0,00	-1.520,47
H708	Puglia	LE	Salice Salentino	0,00	10.535,56	65,89	10.601,45
H710	Piemonte	CN	Saliceto	0,00	0,00	347,10	347,10
H713	Lazio	RI	Salisano	47,00	0,00	162,12	209,12
H714	Veneto	VR	Salizzole	0,00	428,22	393,22	821,43
H716	Piemonte	CN	Salmour	0,00	52,98	176,44	229,42




H717	Lombardia	BS	Salò	0,00	0,00	542,92	542,92
H720	Emilia-Romagna	PR	Salsomaggiore Terme	0,00	1.498,82	5.033,96	6.532,78
H721	Marche	PU	Saltara	0,00	0,00	95,92	95,92
H723	Lombardia	VA	Saltrio	0,00	0,00	177,76	177,76
H725	Piemonte	VC	Saluggia	0,00	-8.194,89	90,69	-8.104,20
H726	Piemonte	BI	Salussola	0,00	0,00	183,13	183,13
H727	Piemonte	CN	Saluzzo	9.599,00	29.675,91	683,44	39.958,35
H729	Puglia	LE	Salve	0,00	0,00	28,23	28,23
H731	Lombardia	CR	Salvirola	0,00	-2.061,85	0,00	-2.061,85
H732	Campania	SA	Salvitelle	0,00	0,00	102,47	102,47
H733	Campania	AV	Salza Irpina	0,00	0,00	111,43	111,43
H735	Veneto	VE	Salzano	694,00	-1.075,83	397,13	15,30
H736	Lombardia	VA	Samarate	3.036,00	-482,41	748,01	3.301,60
H738	Sardegna	VS	Samassi	0,00	-850,62	0,00	-850,62
H739	Sardegna	CA	Samatzai	0,00	0,00	148,07	148,07
H743	Sicilia	AG	Sambuca di Sicilia	0,00	0,00	212,19	212,19
H744	Toscana	PT	Sambuca Pistoiese	0,00	0,00	170,25	170,25
H745	Lazio	RM	Sambuci	0,00	0,00	553,43	553,43
H746	Piemonte	CN	Sambuco	0,00	0,00	63,26	63,26
H013	Calabria	RC	Samo	0,00	0,00	81,32	81,32
H752	Lombardia	SO	Samolaco	2,96	0,00	108,17	111,13
H756	Sardegna	OR	Samugheo	0,00	0,00	77,93	77,93
H763	Liguria	IM	San Bartolomeo al Mare	0,00	0,00	57,11	57,11
H760	Lombardia	CO	San Bartolomeo Val Cavargna	0,00	0,00	28,91	28,91
H765	Calabria	CS	San Basile	0,00	0,00	360,96	360,96
H766	Sardegna	CA	San Basilio	0,00	0,00	198,27	198,27
H767	Lombardia	CR	San Bassano	303,00	-1.766,01	229,56	-1.233,45
H768	Veneto	RO	San Bellino	100,00	-2.294,62	108,37	-2.086,25
H772	Abruzzo	AQ	San Benedetto dei Marsi	4.856,00	0,00	257,02	5.113,02
H769	Marche	AP	San Benedetto del Tronto	0,00	-3.187,16	17.118,88	13.931,73
H771	Lombardia	MN	San Benedetto Po	675,50	39.091,54	152,09	39.919,13
H774	Calabria	CS	San Benedetto Ullano	0,00	0,00	69,92	69,92
G566	Emilia-Romagna	BO	San Benedetto Val di Sambro	0,00	0,00	327,78	327,78
H775	Piemonte	TO	San Benigno Canavese	0,00	-3.151,86	387,31	-2.764,55
H777	Piemonte	VB	San Bernardino Verano	0,00	0,00	226,88	226,88
H780	Liguria	IM	San Biagio della Cima	0,00	0,00	516,31	516,31
H781	Veneto	TV	San Biagio di Callalta	4.906,00	1.030,57	1.023,06	6.959,62
H778	Sicilia	AG	San Biagio Platani	607,60	0,00	408,37	1.015,97
H779	Lazio	FR	San Biagio Saracinisco	0,00	0,00	37,82	37,82
H782	Molise	CB	San Biase	0,00	0,00	42,19	42,19
H783	Veneto	VR	San Bonifacio	0,00	549,74	3.243,18	3.792,91
H784	Abruzzo	CH	San Buono	0,00	0,00	213,79	213,79
H785	Calabria	VV	San Calogero	0,00	0,00	25,10	25,10
H789	Piemonte	TO	San Carlo Canavese	0,00	-2.018,13	128,96	-1.889,18
H790	Toscana	SI	San Casciano dei Bagni	0,00	0,00	208,64	208,64
H791	Toscana	FI	San Casciano in Val di Pesa	0,00	0,00	1.075,79	1.075,79
H792	Sicilia	CL	San Cataldo	0,00	0,00	562,54	562,54
M295	Lazio	RM	San Cesareo	0,00	0,00	872,73	872,73
H793	Puglia	LE	San Cesario di Lecce	0,00	-854,79	293,85	-560,94
H794	Emilia-Romagna	MO	San Cesario sul Panaro	0,00	-7.793,27	3.395,48	-4.397,80
H795	Basilicata	PZ	San Chirico Nuovo	0,00	0,00	415,63	415,63
H796	Basilicata	PZ	San Chirico Raparo	0,00	0,00	109,49	109,49
H797	Sicilia	PA	San Cipirello	0,00	0,00	59,56	59,56
H798	Campania	CE	San Cipriano d'Aversa	5.777,00	189,65	0,00	5.966,65
H800	Campania	SA	San Cipriano Picentino	0,00	0,00	1.545,24	1.545,24
H799	Lombardia	PV	San Cipriano Po	0,00	28.956,66	206,75	29.163,41
H801	Emilia-Romagna	RN	San Clemente	0,00	0,00	345,53	345,53
H803	Lombardia	MI	San Colombano al Lambro	16.385,00	695,21	27,87	17.108,08
H804	Piemonte	TO	San Colombano Belmonte	0,00	0,00	62,47	62,47
H802	Liguria	GE	San Colombano Certenoli	0,00	0,00	77,41	77,41
H809	Marche	PU	San Costanzo	0,00	-2.764,59	162,85	-2.601,74
H810	Piemonte	AL	San Cristoforo	0,00	0,00	576,85	576,85
H814	Lombardia	PV	San Damiano al Colle	0,00	16,18	0,00	16,18
H811	Piemonte	AT	San Damiano d'Asti	0,00	-13.773,54	35,64	-13.737,90
H815	Lombardia	CR	San Daniele Po	0,00	1.639,22	-0,01	1.639,21
H818	Calabria	CS	San Demetrio Corone	1.370,00	0,00	451,10	1.821,10
H819	Abruzzo	AQ	San Demetrio ne' Vestini	0,00	0,00	191,94	191,94
H820	Piemonte	TO	San Didero	0,00	0,00	101,35	101,35
H823	Veneto	VE	San Donà di Piave	6.528,00	-9.829,34	15.972,54	12.671,21
H822	Puglia	BR	San Donaci	260,00	5.255,30	594,27	6.109,58
H826	Puglia	LE	San Donato di Lecce	0,00	0,00	260,27	260,27
H825	Calabria	CS	San Donato di Ninea	0,00	0,00	142,63	142,63
H827	Lombardia	MI	San Donato Milanese	51.593,47	-2.961,46	2.840,74	51.472,74
H824	Lazio	FR	San Donato Val di Comino	0,00	0,00	1.020,30	1.020,30
H830	Lombardia	CO	San Fedele Intelvi	0,00	0,00	683,08	683,08
H834	Campania	CE	San Felice a Cancellò	513,00	-6.035,59	447,65	-5.074,95




H836	Lazio	LT	San Felice Circeo	0,00	-7.093,57	0,00	-7.093,57
H838	Lombardia	BS	San Felice del Benaco	42,00	5.523,67	348,71	5.914,38
H833	Molise	CB	San Felice del Molise	0,00	0,00	89,50	89,50
H835	Emilia-Romagna	MO	San Felice sul Panaro	0,00	1.997,12	10.334,55	12.331,67
M277	Calabria	RC	San Ferdinando	0,00	-1.660,42	0,00	-1.660,42
H839	Puglia	BT	San Ferdinando di Puglia	0,00	436,96	1.415,35	1.852,31
H840	Lombardia	CO	San Fermo della Battaglia	0,00	0,00	560,42	560,42
H842	Sicilia	ME	San Filippo del Mela	36,00	-2.341,95	665,86	-1.640,09
H843	Veneto	TV	San Fior	1,00	-3.340,52	708,05	-2.631,47
H844	Lombardia	LO	San Fiorano	366,00	5.042,64	36,56	5.445,20
H846	Calabria	CZ	San Floro	0,00	0,00	149,05	149,05
H847	Piemonte	TO	San Francesco al Campo	0,00	-4.028,04	233,24	-3.794,80
H850	Sicilia	ME	San Fratello	12,00	0,00	228,36	240,36
H856	Sardegna	VS	San Gavino Monreale	124,60	216,65	109,92	451,17
H857	Umbria	TR	San Gemini	0,00	0,00	206,75	206,75
H859	Lombardia	PV	San Genesio ed Uniti	0,00	0,00	22,24	22,24
H860	Campania	NA	San Gennaro Vesuviano	0,00	-1.836,93	2.527,14	690,22
H862	Piemonte	TO	San Germano Chisone	0,00	0,00	2.614,54	2.614,54
H863	Veneto	VI	San Germano dei Berici	0,00	0,00	69,26	69,26
H861	Piemonte	VC	San Germano Vercellese	24,00	27,30	155,35	206,65
H865	Lombardia	BS	San Gervasio Bresciano	0,00	-3.849,92	66,06	-3.783,87
H870	Lombardia	MN	San Giacomo delle Segnate	0,00	130,38	36,92	167,30
H868	Lombardia	SO	San Giacomo Filippo	0,00	0,00	116,06	116,06
B952	Piemonte	VC	San Giacomo Vercellese	1.472,68	2.395,49	280,13	4.148,30
H873	Piemonte	TO	San Gillio	0,00	0,00	141,86	141,86
H875	Toscana	SI	San Gimignano	0,00	0,00	1.779,56	1.779,56
H876	Marche	MC	San Ginesio	562,00	0,00	0,00	562,00
H892	Campania	NA	San Giorgio a Cremano	0,00	-459,63	2.942,17	2.482,54
H880	Lazio	FR	San Giorgio a Liri	0,00	0,00	705,97	705,97
H890	Piemonte	TO	San Giorgio Canavese	0,00	-2.960,93	298,39	-2.662,55
H894	Campania	BN	San Giorgio del Sannio	0,00	0,00	482,84	482,84
H893	Veneto	PD	San Giorgio delle Pertiche	415,62	-1.272,87	979,96	122,71
H885	Lombardia	PV	San Giorgio di Lomellina	0,00	-219,34	109,74	-109,60
H883	Lombardia	MN	San Giorgio di Mantova	112,00	5.527,46	480,83	6.120,29
H896	Emilia-Romagna	BO	San Giorgio di Piano	0,00	16.395,31	1.922,46	18.317,78
H897	Veneto	PD	San Giorgio in Bosco	126,55	-3.489,44	746,68	-2.616,21
H882	Puglia	TA	San Giorgio Ionico	0,00	-1.682,29	7.757,26	6.074,96
H898	Campania	BN	San Giorgio La Molarà	0,00	0,00	228,62	228,62
H888	Basilicata	MT	San Giorgio Lucano	14,00	0,00	0,00	14,00
H887	Emilia-Romagna	PC	San Giorgio Piacentino	0,00	0,00	287,08	287,08
H899	Piemonte	AT	San Giorgio Scarampi	0,00	0,00	57,32	57,32
H884	Lombardia	MI	San Giorgio su Legnano	1.593,00	-434,76	546,73	1.704,97
H900	Piemonte	TO	San Giorio di Susa	0,00	0,00	15,51	15,51
H910	Lombardia	BG	San Giovanni Bianco	0,00	0,00	235,20	235,20
H911	Toscana	SI	San Giovanni d'Asso	0,00	0,00	438,89	438,89
H912	Lombardia	MN	San Giovanni del Dosso	0,00	106,03	358,33	464,36
H903	Calabria	RC	San Giovanni di Gerace	0,00	0,00	109,15	109,15
H914	Sicilia	AG	San Giovanni Gemini	5.435,22	0,00	209,59	5.644,81
H916	Veneto	VR	San Giovanni Ilarione	0,00	0,00	82,50	82,50
H918	Lombardia	CR	San Giovanni in Croce	23,00	224,33	66,86	314,19
H919	Calabria	CS	San Giovanni in Fiore	347,00	0,00	263,79	610,79
H920	Molise	CB	San Giovanni in Galdo	0,00	0,00	408,71	408,71
H921	Emilia-Romagna	RN	San Giovanni in Marignano	0,00	-3.634,40	439,21	-3.195,19
G467	Emilia-Romagna	BO	San Giovanni in Persiceto	0,00	-123.819,12	35.652,52	-88.166,61
H917	Lazio	FR	San Giovanni Incarico	178,00	0,00	197,18	375,18
H922	Sicilia	CT	San Giovanni la Punta	0,00	0,00	4.989,34	4.989,34
H923	Abruzzo	CH	San Giovanni Lipioni	0,00	0,00	144,03	144,03
H924	Veneto	VR	San Giovanni Lupatoto	160,38	6.819,48	32.360,13	39.339,99
H926	Puglia	FG	San Giovanni Rotondo	934,00	8.795,25	1.646,56	11.375,81
G287	Sardegna	CI	San Giovanni Suergiu	0,00	0,00	246,39	246,39
D690	Abruzzo	CH	San Giovanni Teatino	0,00	-2.604,78	3.135,33	530,55
H901	Toscana	AR	San Giovanni Valdarno	662,19	0,00	1.295,36	1.957,55
H929	Molise	CB	San Giuliano di Puglia	1,00	0,00	1.100,08	1.101,08
H930	Lombardia	MI	San Giuliano Milanese	53.162,16	-15.544,80	2.005,38	39.622,74
A562	Toscana	PI	San Giuliano Terme	0,00	-13.353,89	7.405,64	-5.948,25
H933	Sicilia	PA	San Giuseppe Jato	0,00	0,00	399,66	399,66
H931	Campania	NA	San Giuseppe Vesuviano	0,00	-189,14	770,81	581,67
H935	Umbria	PG	San Giustino	251,00	0,00	800,22	1.051,22
H936	Piemonte	TO	San Giusto Canavese	0,00	-916,94	314,31	-602,63
H937	Toscana	FI	San Godenzo	0,00	0,00	355,81	355,81
H942	Lazio	RM	San Gregorio da Sassola	0,00	0,00	717,55	717,55
H940	Sicilia	CT	San Gregorio di Catania	7,84	-3.115,76	2.501,00	-606,92
H941	Calabria	VV	San Gregorio d'Ippona	0,00	0,00	270,72	270,72
H943	Campania	SA	San Gregorio Magno	0,00	0,00	773,42	773,42
H939	Campania	CE	San Gregorio Matese	0,00	0,00	123,60	123,60
H945	Emilia-Romagna	BO	San Lazzaro di Savena	0,00	0,00	51.629,66	51.629,66




H949	Emilia-Romagna	RN	San Leo	0,00	0,00	346,57	346,57
H953	Campania	BN	San Leucio del Sannio	0,00	0,00	393,87	393,87
H957	Liguria	IM	San Lorenzo al Mare	0,00	0,00	407,57	407,57
H961	Calabria	CS	San Lorenzo Bellizzi	0,00	0,00	150,52	150,52
H962	Calabria	CS	San Lorenzo del Vallo	0,00	-1.031,51	3.130,27	2.098,76
H958	Marche	PU	San Lorenzo in Campo	0,00	0,00	91,67	91,67
H967	Campania	BN	San Lorenzo Maggiore	0,00	0,00	22,78	22,78
H969	Lazio	VT	San Lorenzo Nuovo	86,00	0,00	462,11	548,11
H970	Calabria	RC	San Luca	0,00	0,00	197,12	197,12
H973	Campania	BN	San Lupo	0,00	0,00	228,46	228,46
H977	Campania	SA	San Mango Piemonte	0,00	0,00	650,27	650,27
H975	Campania	AV	San Mango sul Calore	0,00	0,00	689,84	689,84
H978	Campania	CE	San Marcellino	14.800,00	-788,20	231,87	14.243,67
H979	Marche	AN	San Marcello	1.476,00	-721,61	0,00	754,39
H980	Toscana	PT	San Marcello Pistoiese	0,00	0,00	549,97	549,97
H981	Calabria	CS	San Marco Argentano	0,00	0,00	582,29	582,29
H982	Sicilia	ME	San Marco d'Alunzio	26,00	0,00	700,13	726,13
F043	Campania	CE	San Marco Evangelista	0,00	1.432,32	0,00	1.432,32
H985	Puglia	FG	San Marco in Lamis	0,00	0,00	199,47	199,47
H987	Piemonte	AT	San Martino Alfieri	0,00	1.529,82	0,00	1.529,82
I003	Veneto	VR	San Martino Buon Albergo	0,00	-9.896,68	11.536,02	1.639,34
H997	Piemonte	TO	San Martino Canavese	0,00	0,00	49,97	49,97
H994	Basilicata	PZ	San Martino d'Agri	0,00	0,00	184,99	184,99
I005	Lombardia	MN	San Martino dall'Argine	70,00	-7.970,13	11,13	-7.889,00
I007	Lombardia	CR	San Martino del Lago	0,00	-781,33	71,36	-709,97
H992	Calabria	CS	San Martino di Finita	0,00	0,00	422,73	422,73
I008	Veneto	PD	San Martino di Lupari	0,00	-3.710,39	903,49	-2.806,90
H996	Veneto	RO	San Martino di Venezze	0,00	5.724,57	80,32	5.804,89
H990	Molise	CB	San Martino in Pensilis	0,00	0,00	395,54	395,54
I011	Emilia-Romagna	RE	San Martino in Rio	0,00	144,79	4.709,38	4.854,17
I012	Lombardia	LO	San Martino in Strada	281,90	-2.791,30	29,40	-2.479,99
I002	Campania	BN	San Martino Sannita	16,00	0,00	0,00	16,00
I014	Lombardia	PV	San Martino Siccomario	335,49	9.635,14	330,00	10.300,63
H991	Abruzzo	CH	San Martino sulla Marrucina	0,00	0,00	198,13	198,13
I016	Campania	AV	San Martino Valle Caudina	25,00	0,00	1.139,55	1.164,55
I018	Puglia	TA	San Marzano di San Giuseppe	111,00	-1.487,24	519,22	-857,02
I017	Piemonte	AT	San Marzano Oliveto	0,00	-1.518,52	81,00	-1.437,52
I019	Campania	SA	San Marzano sul Sarno	1,00	-7.144,10	560,98	-6.582,12
I023	Molise	CB	San Massimo	0,00	0,00	288,60	288,60
I024	Piemonte	TO	San Maurizio Canavese	0,00	-4.179,68	1.052,24	-3.127,44
I025	Piemonte	NO	San Maurizio d'Opaglio	0,00	0,00	242,36	242,36
H712	Veneto	VR	San Mauro di Saline	0,00	0,00	131,75	131,75
I029	Basilicata	MT	San Mauro Forte	0,00	0,00	668,09	668,09
I032	Campania	SA	San Mauro la Bruca	0,00	0,00	28,92	28,92
I026	Calabria	KR	San Mauro Marchesato	0,00	0,00	480,29	480,29
I027	Emilia-Romagna	FC	San Mauro Pascoli	0,00	1.807,00	1.155,96	2.962,96
I030	Piemonte	TO	San Mauro Torinese	19.994,00	0,00	3.281,86	23.275,86
I040	Veneto	VE	San Michele al Tagliamento	0,00	4.346,11	2.063,93	6.410,04
I035	Sicilia	CT	San Michele di Ganzaria	0,00	0,00	204,64	204,64
I034	Campania	AV	San Michele di Serino	0,00	-291,75	152,22	-139,53
I037	Piemonte	CN	San Michele Mondovi	31,00	0,00	491,15	522,15
I045	Puglia	BR	San Michele Salentino	0,00	0,00	340,24	340,24
I046	Toscana	PI	San Miniato	647,84	0,00	2.032,96	2.680,80
I049	Campania	BN	San Nazzaro	0,00	0,00	365,91	365,91
I052	Piemonte	NO	San Nazzaro Sesia	0,00	5.051,76	67,58	5.119,34
I051	Lombardia	CO	San Nazzaro Val Cavargna	0,00	0,00	44,63	44,63
I054	Puglia	FG	San Nicandro Garganico	0,00	0,00	252,22	252,22
I060	Calabria	CS	San Nicola Arcella	118,00	0,00	131,27	249,27
I061	Campania	AV	San Nicola Baronia	0,00	0,00	396,41	396,41
I056	Campania	CE	San Nicola la Strada	11.126,00	-3.758,40	4.897,35	12.264,95
I062	Campania	BN	San Nicola Manfredi	0,00	0,00	1.292,91	1.292,91
A368	Sardegna	OR	San Nicolò d'Arcidano	0,00	-851,29	77,12	-774,17
I063	Veneto	BL	San Nicolò di Comelico	0,00	0,00	62,74	62,74
I066	Puglia	BR	San Pancrazio Salentino	0,00	1.007,65	288,72	1.296,37
G407	Lombardia	BS	San Paolo	0,00	25,07	195,08	220,15
I073	Campania	NA	San Paolo Bel Sito	0,00	4.483,17	682,11	5.165,28
B310	Lombardia	BG	San Paolo d'Argon	0,00	0,00	57,98	57,98
I072	Puglia	FG	San Paolo di Civitate	0,00	-16.587,33	228,02	-16.359,31
I071	Marche	AN	San Paolo di Jesi	214,00	0,00	127,44	341,44
I076	Piemonte	AT	San Paolo Solbrito	0,00	0,00	157,88	157,88
I079	Lombardia	BG	San Pellegrino Terme	10,86	0,00	498,17	509,03
I084	Sicilia	ME	San Pier Niceto	12,00	0,00	232,10	244,10
I086	Sicilia	ME	San Piero Patti	0,00	0,00	93,01	93,01
I093	Calabria	CZ	San Pietro a Maida	71,00	0,00	0,00	71,00
I098	Sicilia	CT	San Pietro Clarenza	0,00	0,00	1.927,39	1.927,39
I102	Calabria	RC	San Pietro di Caridà	0,00	0,00	210,82	210,82




I103	Veneto	TV	San Pietro di Feletto	0,00	0,00	1.115,75	1.115,75
I105	Veneto	VR	San Pietro di Morubio	0,00	230,20	765,48	995,68
I108	Calabria	CS	San Pietro in Amantea	0,00	0,00	223,34	223,34
I109	Veneto	VR	San Pietro in Cariano	131,00	-5.470,54	652,10	-4.687,44
I110	Emilia-Romagna	BO	San Pietro in Casale	0,00	-19.890,53	732,74	-19.157,79
G788	Emilia-Romagna	PC	San Pietro in Cerro	0,00	5.150,74	78,88	5.229,62
I107	Veneto	PD	San Pietro in Gu	735,09	211,16	292,47	1.238,72
I114	Calabria	CS	San Pietro in Guarano	0,00	0,00	78,61	78,61
I115	Puglia	LE	San Pietro in Lama	0,00	-880,82	636,91	-243,91
I113	Campania	CE	San Pietro Infine	664,00	0,00	725,00	1.389,00
I116	Piemonte	NO	San Pietro Mosezzo	1,00	11.684,71	169,05	11.854,75
I117	Veneto	VI	San Pietro Mussolino	0,00	0,00	2.137,04	2.137,04
I119	Puglia	BR	San Pietro Vernotico	0,00	4.083,57	1.053,15	5.136,72
I120	Veneto	PD	San Pietro Viminario	55,00	-1.847,79	37,71	-1.755,09
I121	Abruzzo	AQ	San Pio delle Camere	0,00	0,00	699,26	699,26
I125	Lazio	RM	San Polo dei Cavalieri	0,00	0,00	214,74	214,74
I123	Emilia-Romagna	RE	San Polo d'Enza	0,00	8.287,53	1.166,43	9.453,96
I124	Veneto	TV	San Polo di Piave	453,00	-1.587,40	201,28	-933,12
I122	Molise	CB	San Polo Matese	0,00	0,00	95,62	95,62
I126	Piemonte	TO	San Ponso	0,00	-392,72	284,05	-108,67
I128	Emilia-Romagna	MO	San Possidonio	0,00	532,73	2.275,96	2.808,69
I130	Campania	CE	San Potito Sannitico	0,00	0,00	60,49	60,49
I129	Campania	AV	San Potito Ultra	1,00	0,00	852,87	853,87
I131	Campania	CE	San Prisco	54,00	-365,61	1.642,60	1.330,99
I133	Emilia-Romagna	MO	San Prospero	0,00	7.955,49	3.476,34	11.431,83
I135	Toscana	SI	San Quirico d'Orcia	0,00	0,00	284,94	284,94
I137	Piemonte	TO	San Raffaele Cimena	0,00	0,00	964,78	964,78
I139	Calabria	RC	San Roberto	0,00	0,00	85,48	85,48
I140	Lombardia	LO	San Rocco al Porto	2.680,00	2.655,55	0,00	5.335,55
I142	Toscana	LU	San Romano in Garfagnana	0,00	0,00	836,78	836,78
I143	Campania	SA	San Rufo	0,00	0,00	66,74	66,74
I147	Sicilia	ME	San Salvatore di Fitalia	0,00	0,00	352,58	352,58
I144	Piemonte	AL	San Salvatore Monferrato	0,00	2.324,88	320,85	2.645,73
I148	Abruzzo	CH	San Salvo	668,19	0,00	479,01	1.147,20
I151	Campania	NA	San Sebastiano al Vesuvio	0,00	40,46	152,39	192,85
I150	Piemonte	AL	San Sebastiano Curone	0,00	0,00	21,70	21,70
I152	Piemonte	TO	San Sebastiano da Po	0,00	0,00	142,78	142,78
I153	Emilia-Romagna	PR	San Secondo Parmense	0,00	-5.717,58	371,86	-5.345,73
I156	Marche	MC	San Severino Marche	8.120,00	0,00	900,91	9.020,91
I158	Puglia	FG	San Severo	2.857,30	77.531,41	2.456,93	82.845,64
I162	Lombardia	CO	San Siro	0,00	0,00	833,03	833,03
I164	Calabria	CZ	San Sostene	0,00	0,00	16,81	16,81
I166	Sardegna	CA	San Sperate	0,00	-1.752,20	61,25	-1.690,95
I373	Veneto	VE	San Stino di Livenza	861,00	-22.771,77	675,24	-21.235,53
I261	Campania	CE	San Tammaro	0,00	572,33	867,17	1.439,50
I328	Sicilia	ME	San Teodoro	0,00	0,00	765,85	765,85
I329	Sardegna	OT	San Teodoro	0,00	0,00	513,59	513,59
I347	Veneto	BL	San Tomaso Agordino	0,00	0,00	509,62	509,62
I376	Abruzzo	PE	San Valentino in Abruzzo Citeriore	0,00	0,00	63,07	63,07
I377	Campania	SA	San Valentino Torio	3.160,00	-1.909,52	357,38	1.607,86
I381	Umbria	TR	San Venanzo	0,00	0,00	38,20	38,20
I382	Veneto	TV	San Vendemiano	328,00	-764,46	1.481,95	1.045,49
I384	Sardegna	OR	San Vero Milis	0,00	0,00	94,79	94,79
I390	Toscana	LI	San Vincenzo	667,00	0,00	1.166,36	1.833,36
I388	Calabria	CS	San Vincenzo La Costa	0,00	0,00	310,28	310,28
I389	Abruzzo	AQ	San Vincenzo Valle Roveto	0,00	0,00	158,86	158,86
I391	Campania	NA	San Vitaliano	0,00	-1.623,85	981,97	-641,88
I402	Sardegna	CA	San Vito	0,00	0,00	389,48	389,48
I394	Abruzzo	CH	San Vito Chietino	0,00	51,78	591,70	643,48
I396	Puglia	BR	San Vito dei Normanni	0,00	-11.840,43	1.955,87	-9.884,56
I392	Veneto	BL	San Vito di Cadore	56,00	0,00	299,87	355,87
I401	Veneto	VI	San Vito di Leguzzano	0,00	918,77	344,77	1.263,54
I407	Sicilia	TP	San Vito Lo Capo	44,78	0,00	189,48	234,26
I400	Lazio	RM	San Vito Romano	0,00	0,00	177,53	177,53
I393	Calabria	CZ	San Vito sullo Ionio	40,00	0,00	15,02	55,02
I408	Lazio	FR	San Vittore del Lazio	1,00	0,00	98,75	99,75
I409	Lombardia	MI	San Vittore Olona	2.595,00	-343,54	412,33	2.663,79
I414	Veneto	VR	San Zeno di Montagna	0,00	0,00	445,11	445,11
I412	Lombardia	BS	San Zeno Naviglio	0,00	0,00	236,25	236,25
I415	Lombardia	MI	San Zenone al Lambro	1.184,00	0,89	217,48	1.402,37
I416	Lombardia	PV	San Zenone al Po	0,00	1.642,58	7,99	1.650,57
I417	Veneto	TV	San Zenone degli Ezzelini	0,00	1.608,46	446,59	2.055,05
H757	Puglia	LE	Sanarica	0,00	0,00	659,81	659,81
H821	Piemonte	BI	Sandigliano	0,00	-4.339,69	536,90	-3.802,80
H829	Veneto	VI	Sandrigo	0,00	-1.575,32	925,72	-649,60
H851	Piemonte	CN	Sanfrè	0,00	0,00	251,69	251,69




H852	Piemonte	CN	Sanfront	0,00	0,00	78,78	78,78
H855	Piemonte	TO	Sangano	0,00	0,00	48,57	48,57
H872	Lombardia	VA	Sangiano	0,00	0,00	24,30	24,30
H877	Calabria	CS	Sanguinetto	0,00	0,00	30,05	30,05
H944	Veneto	VR	Sanguinetto	0,00	-6.738,95	315,54	-6.423,42
H974	Sardegna	VS	Sanluri	0,00	10.010,21	415,09	10.425,30
I048	Lombardia	PV	Sannazzaro de' Burgondi	0,00	450,50	83,07	533,57
I053	Puglia	BA	Sannicandro di Bari	17,00	0,00	830,59	847,59
I059	Puglia	LE	Sannicola	0,00	0,00	188,44	188,44
I138	Liguria	IM	Sanremo	0,00	0,00	93.460,84	93.460,84
I155	Toscana	AR	Sansepolcro	0,00	0,00	957,44	957,44
I171	Calabria	CS	Santa Caterina Albanese	0,00	0,00	64,25	64,25
I169	Sicilia	CL	Santa Caterina Villarmosa	0,00	0,00	40,82	40,82
I172	Puglia	LE	Santa Cesarea Terme	0,00	0,00	199,42	199,42
I176	Calabria	RC	Santa Cristina d'Aspromonte	0,00	0,00	331,45	331,45
I175	Lombardia	PV	Santa Cristina e Bissone	0,00	19.301,43	139,67	19.441,10
I178	Sicilia	RG	Santa Croce Camerina	0,00	0,00	272,51	272,51
I179	Campania	BN	Santa Croce del Sannio	0,00	0,00	235,91	235,91
I181	Molise	CB	Santa Croce di Magliano	0,00	0,00	21,55	21,55
I177	Toscana	PI	Santa Croce sull'Arno	0,00	1.179,80	1.611,87	2.791,66
I183	Calabria	CS	Santa Domenica Talao	0,00	0,00	718,59	718,59
I185	Sicilia	AG	Santa Elisabetta	0,00	0,00	240,83	240,83
I187	Toscana	GR	Santa Fiora	0,00	0,00	59,24	59,24
I188	Sicilia	PA	Santa Flavia	0,00	-4.615,03	1.138,93	-3.476,10
I203	Lombardia	PV	Santa Giuletta	4.632,00	8.627,43	147,75	13.407,18
I205	Sardegna	OR	Santa Giusta	49,00	0,00	160,35	209,35
I206	Veneto	BL	Santa Giustina	134,00	0,00	1.083,53	1.217,53
I207	Veneto	PD	Santa Giustina in Colle	33,00	-2.759,73	570,11	-2.156,63
I217	Toscana	PI	Santa Luce	503,05	0,00	0,00	503,05
I220	Sicilia	ME	Santa Lucia del Mela	45,00	0,00	193,62	238,62
I221	Veneto	TV	Santa Lucia di Piave	41,00	84,80	98,99	224,78
I219	Campania	AV	Santa Lucia di Serino	0,00	0,00	108,08	108,08
I226	Veneto	PD	Santa Margherita d'Adige	0,00	-628,12	38,39	-589,73
I224	Sicilia	AG	Santa Margherita di Belice	12.268,66	0,00	2.206,99	14.475,65
I225	Liguria	GE	Santa Margherita Ligure	0,00	338,53	493,19	831,72
I232	Toscana	PI	Santa Maria a Monte	1,00	-7.296,76	445,05	-6.850,70
I233	Campania	CE	Santa Maria a Vico	3.396,00	-3.007,75	499,21	887,46
I234	Campania	CE	Santa Maria Capua Vetere	167.962,00	-11.512,97	1.613,45	158.062,47
M284	Sardegna	SS	Santa Maria Coghinas	0,00	-1.540,41	962,07	-578,34
C717	Calabria	CS	Santa Maria del Cedro	0,00	460,30	232,59	692,89
I237	Lombardia	PV	Santa Maria della Versa	565,00	0,00	69,93	634,93
I240	Sicilia	CT	Santa Maria di Licodia	0,00	0,00	501,41	501,41
I242	Veneto	VE	Santa Maria di Sala	2.830,00	-9.754,98	739,48	-6.185,50
I243	Lombardia	LC	Santa Maria Hoè	0,00	0,00	27,78	27,78
I244	Abruzzo	CH	Santa Maria Imbaro	0,00	0,00	270,44	270,44
M273	Campania	NA	Santa Maria la Carità	0,00	-1.736,52	305,64	-1.430,88
I247	Campania	CE	Santa Maria la Fossa	2.996,00	-9.583,65	25,86	-6.561,79
I249	Piemonte	VB	Santa Maria Maggiore	0,00	0,00	534,50	534,50
I251	Marche	AN	Santa Maria Nuova	1.132,00	34,81	190,70	1.357,51
I253	Campania	SA	Santa Marina	0,00	0,00	339,27	339,27
I255	Lazio	RM	Santa Marinella	0,00	0,00	7.418,92	7.418,92
I291	Sicilia	TP	Santa Ninfa	91,00	0,00	118,91	209,91
I301	Campania	AV	Santa Paolina	0,00	0,00	348,74	348,74
I308	Calabria	KR	Santa Severina	0,00	0,00	255,41	255,41
I310	Emilia-Romagna	FC	Santa Sofia	0,00	0,00	341,55	341,55
I309	Calabria	CS	Santa Sofia d'Epiro	0,00	0,00	210,15	210,15
I311	Sicilia	ME	Santa Teresa di Riva	0,00	-3.266,20	46,48	-3.219,73
I312	Sardegna	OT	Santa Teresa Gallura	0,00	0,00	183,09	183,09
I314	Sicilia	CT	Santa Venerina	0,00	0,00	231,66	231,66
I316	Piemonte	CN	Santa Vittoria d'Alba	0,00	0,00	77,25	77,25
I315	Marche	FM	Santa Vittoria in Matenano	0,00	0,00	512,77	512,77
I182	Sardegna	CI	Santadi	0,00	0,00	116,42	116,42
I189	Molise	IS	Sant'Agapito	0,00	0,00	709,23	709,23
I191	Emilia-Romagna	BO	Sant'Agata Bolognese	0,00	-16.245,14	2.922,46	-13.322,67
I197	Campania	BN	Sant'Agata de' Goti	0,00	0,00	665,27	665,27
I192	Calabria	CS	Sant'Agata di Esaro	0,00	0,00	412,85	412,85
I199	Sicilia	ME	Sant'Agata di Militello	0,00	0,00	260,90	260,90
I193	Puglia	FG	Sant'Agata di Puglia	0,00	0,00	43,32	43,32
I201	Emilia-Romagna	RN	Sant'Agata Feltria	15,00	0,00	287,41	302,41
I190	Piemonte	AL	Sant'Agata Fossili	0,00	38,00	549,21	587,21
I202	Sicilia	CT	Sant'Agata li Battiati	11,00	-964,81	4.336,83	3.383,02
I196	Emilia-Romagna	RA	Sant'Agata sul Santerno	0,00	-1.669,60	916,77	-752,83
I208	Campania	NA	Sant'Agnetto	0,00	761,18	1.545,94	2.307,12
I209	Emilia-Romagna	FE	Sant'Agostino	0,00	262,93	616,38	879,31
I210	Piemonte	CN	Sant'Albano Stura	1,00	-1.572,14	147,57	-1.423,57
I213	Lombardia	PV	Sant'Alessio con Vialone	0,00	87,38	50,74	138,12




I215	Sicilia	ME	Sant'Alessio Siculo	76,00	-1.981,85	369,95	-1.535,90
I216	Sicilia	CT	Sant'Alfio	0,00	0,00	224,31	224,31
I258	Piemonte	TO	Sant'Ambrogio di Torino	1.611,00	0,00	105,80	1.716,80
I259	Veneto	VR	Sant'Ambrogio di Valpolicella	0,00	0,00	132,91	132,91
I256	Lazio	FR	Sant'Ambrogio sul Garigliano	0,00	0,00	146,17	146,17
I262	Campania	NA	Sant'Anastasia	160,00	-10.891,43	478,82	-10.252,61
I266	Calabria	CZ	Sant'Andrea Apostolo dello Ionio	0,00	1.547,04	0,00	1.547,04
I265	Lazio	FR	Sant'Andrea del Garigliano	0,00	0,00	1.668,48	1.668,48
I264	Campania	AV	Sant'Andrea di Conza	0,00	0,00	803,73	803,73
I271	Sardegna	CA	Sant'Andrea Frius	0,00	0,00	269,25	269,25
I277	Campania	BN	Sant'Angelo a Cupolo	0,00	0,00	890,17	890,17
I280	Campania	AV	Sant'Angelo a Scala	0,00	0,00	19,40	19,40
I279	Campania	AV	Sant'Angelo all'Esca	62,00	0,00	52,43	114,43
I273	Campania	CE	Sant'Angelo d'Alife	1.256,00	0,00	988,24	2.244,24
I281	Campania	AV	Sant'Angelo dei Lombardi	0,00	0,00	769,20	769,20
I282	Molise	IS	Sant'Angelo del Pesco	0,00	0,00	251,90	251,90
I283	Sicilia	ME	Sant'Angelo di Brolo	0,00	0,00	12,06	12,06
I275	Veneto	PD	Sant'Angelo di Piove di Sacco	195,00	-2.498,53	347,49	-1.956,05
I286	Marche	MC	Sant'Angelo in Pontano	238,00	0,00	0,00	238,00
I287	Marche	PU	Sant'Angelo in Vado	0,00	0,00	195,94	195,94
I288	Basilicata	PZ	Sant'Angelo Le Fratte	0,00	0,00	95,45	95,45
I289	Molise	CB	Sant'Angelo Limosano	0,00	0,00	40,19	40,19
I274	Lombardia	LO	Sant'Angelo Lodigiano	40.392,26	-11.604,72	2.216,62	31.004,17
I276	Lombardia	PV	Sant'Angelo Lomellina	0,00	9.656,27	304,44	9.960,71
I290	Sicilia	AG	Sant'Angelo Muxaro	0,00	0,00	686,55	686,55
I284	Lazio	RM	Sant'Angelo Romano	0,00	0,00	186,60	186,60
M209	Sardegna	CI	Sant'Anna Arresi	41,07	0,00	1.237,79	1.278,86
I292	Veneto	VR	Sant'Anna d'Alfaedo	0,00	0,00	71,78	71,78
I293	Campania	NA	Sant'Antimo	0,00	2.454,67	3.566,67	6.021,34
I294	Sardegna	CI	Sant'Antioco	892,40	0,00	517,66	1.410,06
I296	Piemonte	TO	Sant'Antonino di Susa	436,00	0,00	602,02	1.038,02
I300	Campania	NA	Sant'Antonio Abate	0,00	-4.711,10	2.056,73	-2.654,37
M276	Sardegna	OT	Sant'Antonio di Gallura	525,00	0,00	304,85	829,85
I302	Lazio	FR	Sant'Apollinare	0,00	0,00	61,55	61,55
I305	Basilicata	PZ	Sant'Arcangelo	0,00	0,00	87,66	87,66
I304	Emilia-Romagna	RN	Sant'arcangelo di Romagna	124,00	0,00	3.021,80	3.145,80
I306	Campania	CE	Sant'Arpino	7.151,00	-844,50	62,17	6.368,67
I307	Campania	SA	Sant'Arsenio	0,00	0,00	35,52	35,52
I326	Abruzzo	AQ	Sante Marie	0,00	0,00	92,06	92,06
I318	Abruzzo	TE	Sant'Egidio alla Vibrata	0,00	0,00	633,05	633,05
I317	Campania	SA	Sant'Egidio del Monte Albino	0,00	0,00	1.004,87	1.004,87
B466	Molise	IS	Sant'Elena Sannita	0,00	0,00	16,44	16,44
I320	Molise	CB	Sant'Elia a Pianisi	128,35	0,00	296,19	424,54
I321	Lazio	FR	Sant'Elia Fiumerapido	1,00	0,00	373,96	374,96
I324	Marche	FM	Sant'Elpidio a Mare	0,00	-1.936,96	548,49	-1.388,47
I327	Piemonte	TO	Santena	0,00	3.895,68	1.425,52	5.321,20
I330	Puglia	BA	Santeramo in Colle	353,20	0,00	489,36	842,56
I332	Abruzzo	PE	Sant'Eufemia a Maiella	0,00	0,00	454,12	454,12
I333	Calabria	RC	Sant'Eufemia d'Aspromonte	0,00	0,00	1.053,76	1.053,76
I335	Abruzzo	CH	Sant'Eusanio del Sangro	0,00	0,00	134,38	134,38
I336	Abruzzo	AQ	Sant'Eusanio Forconese	0,00	0,00	114,06	114,06
I337	Piemonte	VC	Santhia	754,00	771,58	128,16	1.653,74
I339	Lazio	LT	Santi Cosma e Damiano	0,00	0,00	604,99	604,99
I341	Calabria	RC	Sant'Ilario dello Ionio	0,00	0,00	86,56	86,56
I342	Emilia-Romagna	RE	Sant'Ilario d'Enza	10.758,00	2.428,81	2.130,32	15.317,13
I344	Marche	PU	Sant'Ippolito	0,00	0,00	29,10	29,10
I365	Liguria	IM	Santo Stefano al Mare	0,00	3.830,90	116,00	3.946,90
I367	Piemonte	CN	Santo Stefano Belbo	168,00	0,00	151,04	319,04
I368	Liguria	GE	Santo Stefano d'Aveto	0,00	0,00	53,71	53,71
C919	Veneto	BL	Santo Stefano di Cadore	0,00	0,00	230,17	230,17
I370	Sicilia	ME	Santo Stefano di Camastra	154,00	0,00	21,88	175,88
I363	Liguria	SP	Santo Stefano di Magra	15.288,00	0,00	3.660,20	18.948,20
I362	Lombardia	LO	Santo Stefano Lodigiano	472,00	-3.950,73	0,00	-3.478,74
I356	Sicilia	AG	Santo Stefano Quisquina	1.046,76	0,00	218,69	1.265,45
I372	Piemonte	CN	Santo Stefano Roero	0,00	0,00	115,64	115,64
I361	Lombardia	MI	Santo Stefano Ticino	0,00	-803,11	333,70	-469,41
I346	Liguria	GE	Sant'Olcese	0,00	-6.434,04	3.836,08	-2.597,96
I260	Campania	SA	Santomenna	0,00	0,00	238,36	238,36
I348	Abruzzo	TE	Sant'Omero	0,00	0,00	293,47	293,47
M333	Lombardia	BG	Sant'Omobono Terme	0,00	0,00	382,77	382,77
I350	Calabria	VV	Sant'Onofrio	0,00	0,00	81,75	81,75
I351	Lazio	FR	Santopadre	0,00	0,00	114,38	114,38
I352	Lazio	RM	Sant'Oreste	28,00	0,00	224,30	252,30
I353	Veneto	VI	Santorso	279,00	0,00	0,00	279,00
I375	Veneto	PD	Sant'Urbano	0,00	-6.034,22	471,89	-5.562,33
I410	Campania	SA	Sanza	1,00	0,00	1.700,15	1.701,15



I418	Veneto	PD	Saonara	1.531,00	-4.413,01	516,05	-2.365,97
I420	Sicilia	ME	Saponara	0,00	0,00	177,29	177,29
I421	Veneto	BL	Sappada	0,00	0,00	2.527,74	2.527,74
I422	Campania	SA	Sapri	0,00	0,00	245,74	245,74
I423	Calabria	CS	Saracena	0,00	0,00	102,91	102,91
I424	Lazio	RM	Saracinesco	0,00	0,00	12,42	12,42
I425	Veneto	VI	Sarcedo	0,00	-1.361,24	837,86	-523,38
I428	Sardegna	VS	Sardara	0,00	0,00	185,50	185,50
I429	Piemonte	AL	Sardigliano	0,00	144,00	489,45	633,45
I430	Veneto	VI	Sarego	0,00	878,15	792,22	1.670,37
I433	Lombardia	BS	Sarezzo	321,00	0,00	347,22	668,22
I434	Emilia-Romagna	PC	Sarmato	0,00	-4.127,50	48,98	-4.078,51
I435	Veneto	TV	Sarmede	30,58	0,00	391,20	421,78
I436	Marche	MC	Sarnano	3.870,00	0,00	40,27	3.910,27
I437	Lombardia	BG	Sarnico	592,40	0,00	205,53	797,93
I438	Campania	SA	Sarno	0,00	0,00	3.514,39	3.514,39
I441	Lombardia	VA	Saronno	13.947,00	188,01	3.953,76	18.088,77
I443	Sardegna	CA	Sarroch	0,00	0,00	243,86	243,86
I444	Emilia-Romagna	FC	Sarsina	0,00	0,00	139,98	139,98
I445	Toscana	SI	Sarteano	0,00	0,00	81,62	81,62
I447	Lombardia	PV	Sartirana Lomellina	0,00	13.472,66	0,00	13.472,66
I448	Sardegna	NU	Sarule	1.630,00	0,00	0,00	1.630,00
I449	Liguria	SP	Sarzana	57.588,00	0,00	2.649,32	60.237,32
I451	Campania	SA	Sassano	0,00	0,00	58,31	58,31
I452	Sardegna	SS	Sassari	150.444,80	0,00	49.777,55	200.222,35
I453	Liguria	SV	Sassello	0,00	0,00	232,77	232,77
I454	Toscana	LI	Sassetta	0,00	0,00	358,21	358,21
I455	Campania	BN	Sassinoro	0,00	0,00	164,08	164,08
I457	Basilicata	PZ	Sasso di Castalda	0,00	0,00	12,97	12,97
G972	Emilia-Romagna	BO	Sasso Marconi	83,00	0,00	12.974,79	13.057,79
I459	Marche	PU	Sassocorvaro	0,00	0,00	18,87	18,87
I460	Marche	PU	Sassofeltrio	0,00	0,00	2.473,65	2.473,65
I461	Marche	AN	Sassoferrato	2.738,00	0,00	583,95	3.321,95
I462	Emilia-Romagna	MO	Sassuolo	42.180,60	0,00	64.261,58	106.442,18
I463	Calabria	CZ	Satriano	0,00	0,00	76,27	76,27
I466	Piemonte	TO	Sauze d'Oulx	0,00	0,00	143,38	143,38
I467	Puglia	TA	Sava	0,00	195,87	233,47	429,34
I468	Calabria	KR	Savelli	0,00	0,00	53,14	53,14
I469	Campania	NA	Saviano	88,00	190,91	707,01	985,92
I470	Piemonte	CN	Savigliano	7.612,00	25.398,38	7.993,16	41.003,54
I473	Emilia-Romagna	MO	Savignano sul Panaro	129,00	0,00	774,04	903,04
I472	Emilia-Romagna	FC	Savignano sul Rubicone	0,00	0,00	381,73	381,73
I475	Liguria	GE	Savignone	91,00	0,00	521,19	612,19
I476	Lombardia	BS	Savio dell'Adamello	0,00	0,00	14,87	14,87
I477	Sicilia	ME	Savoca	1.025,00	-393,16	0,00	631,84
I480	Liguria	SV	Savona	365,47	581,03	72.226,36	73.172,86
I482	Abruzzo	PE	Scafa	78,00	0,00	363,40	441,40
I483	Campania	SA	Scafati	0,00	-3.831,59	18.835,06	15.003,47
I486	Campania	SA	Scala	0,00	0,00	184,98	184,98
I487	Lombardia	PV	Scaldasole	0,00	6.650,37	393,19	7.043,56
I489	Calabria	CS	Scalea	0,00	-2.237,67	207,77	-2.029,90
I490	Piemonte	TO	Scalenghe	0,00	136,92	111,03	247,96
I492	Sicilia	ME	Scaletta Zanclea	0,00	-1.143,19	501,77	-641,42
I493	Campania	AV	Scampitella	0,00	0,00	34,04	34,04
I494	Calabria	KR	Scandale	0,00	-486,21	0,00	-486,21
I496	Emilia-Romagna	RE	Scandiano	3.313,00	1.535,30	28.104,99	32.953,29
B962	Toscana	FI	Scandicci	223,00	0,00	19.160,83	19.383,83
I497	Lombardia	CR	Scandolara Ravara	351,00	-1.402,24	2.564,24	1.513,01
I498	Lombardia	CR	Scandolara Ripa d'Oglio	0,00	3,29	21,26	24,55
I499	Lazio	RI	Scandriglia	0,00	0,00	650,20	650,20
I501	Abruzzo	AQ	Scanno	34,00	0,00	153,20	187,20
I503	Sardegna	OR	Scano di Montiferro	13,00	0,00	0,00	13,00
I504	Toscana	GR	Scansano	0,00	0,00	132,56	132,56
M256	Basilicata	MT	Scanzano Jonico	172,00	8.892,36	402,03	9.466,39
I506	Lombardia	BG	Scanzorosciate	0,00	0,00	169,75	169,75
I507	Molise	IS	Scapoli	0,00	0,00	31,12	31,12
I510	Toscana	GR	Scarlino	0,00	0,00	1.980,42	1.980,42
I511	Piemonte	TO	Scarmagno	0,00	0,00	80,08	80,08
I512	Piemonte	CN	Scarnafigi	0,00	-9.842,24	35,87	-9.806,36
M326	Toscana	FI	Scarperia e San Piero	0,00	0,00	437,11	437,11
I523	Umbria	PG	Scheggino	0,00	0,00	143,64	143,64
I526	Abruzzo	CH	Schiavi di Abruzzo	0,00	0,00	66,07	66,07
I527	Veneto	VI	Schiavon	0,01	-79,19	164,59	85,41
I529	Lombardia	CO	Schignano	0,00	0,00	845,24	845,24
I531	Veneto	VI	Schio	0,00	0,00	51.329,30	51.329,30
I532	Lombardia	MN	Schivenoglia	0,00	5.998,72	805,08	6.803,80




1533	Sicilia	AG	Sciaccia	28.115,67	1.367,41	12.584,60	42.067,69
1534	Sicilia	PA	Sciara	0,00	0,00	45,09	45,09
1535	Sicilia	RG	Seieli	0,00	0,00	637,06	637,06
D290	Calabria	CS	Scigliano	198,00	0,00	139,29	337,29
1538	Sicilia	PA	Scillato	0,00	0,00	348,26	348,26
1539	Piemonte	TO	Sciolze	0,00	0,00	241,82	241,82
1540	Campania	NA	Scisciano	0,00	-3.232,80	690,23	-2.542,57
1546	Abruzzo	AQ	Scoppito	0,00	0,00	1.260,36	1.260,36
1548	Sicilia	CT	Scordia	0,00	-16.171,44	515,87	-15.655,57
1549	Puglia	LE	Scorrano	0,00	0,00	216,69	216,69
1551	Veneto	VE	Scorzè	940,00	-2.447,29	3.050,13	1.542,84
1553	Abruzzo	AQ	Scurcola Marsicana	0,00	0,00	53,82	53,82
1555	Piemonte	AT	Scurzolengo	0,00	788,53	483,06	1.271,59
1556	Liguria	IM	Seborga	0,00	0,00	83,72	83,72
1558	Abruzzo	AQ	Secinaro	0,00	0,00	145,54	145,54
1559	Puglia	LE	Secli	0,00	32,25	609,52	641,77
1561	Lombardia	LO	Secugnago	134,00	773,52	0,00	907,52
1563	Veneto	BL	Sedico	80,00	0,00	1.088,89	1.168,89
1564	Sardegna	OR	Sedilo	146,00	0,00	0,00	146,00
1565	Sardegna	SS	Sedini	0,00	0,00	483,36	483,36
1566	Lombardia	MI	Sedriano	22.348,00	-2.777,30	568,81	20.139,51
1567	Lombardia	BG	Sedrina	0,00	0,00	95,50	95,50
1569	Marche	MC	Sefro	479,00	0,00	8,24	487,24
1570	Sardegna	VS	Segariu	0,00	-257,97	0,00	-257,97
1571	Toscana	GR	Seggiano	1,00	0,00	252,89	253,89
1573	Lazio	RM	Segni	0,00	0,00	455,67	455,67
1577	Lombardia	MI	Segrate	15.712,00	-8.675,82	3.380,37	10.416,55
1578	Veneto	TV	Segusino	0,00	0,00	66,95	66,95
1580	Sardegna	CA	Selargius	0,00	-764,08	1.428,36	664,28
1581	Lazio	RI	Selci	0,00	231,19	285,45	516,64
1585	Umbria	PG	Sellano	0,00	0,00	498,14	498,14
1588	Lombardia	BS	Sellero	0,00	0,00	259,64	259,64
1590	Calabria	CZ	Sellia Marina	0,00	567,13	381,95	949,08
1592	Veneto	BL	Selva di Cadore	0,00	0,00	148,34	148,34
1594	Veneto	VR	Selva di Progno	0,00	0,00	537,53	537,53
1595	Veneto	PD	Selvazzano Dentro	40,00	-2.330,77	17.289,45	14.998,68
1596	Piemonte	BI	Selve Marcone	0,00	0,00	17,70	17,70
1597	Lombardia	BG	Selvino	0,00	0,00	140,04	140,04
1598	Sardegna	SS	Semestene	0,00	0,00	51,84	51,84
1599	Lombardia	PV	Semiana	0,00	3.473,50	33,67	3.507,17
1600	Calabria	RC	Seminara	0,00	0,00	219,84	219,84
1602	Lombardia	MI	Senago	6.338,00	-890,89	1.044,08	6.491,19
1605	Sardegna	OR	Seneghe	0,00	0,00	53,60	53,60
1606	Campania	AV	Senerchia	0,00	0,00	556,83	556,83
1607	Lombardia	BS	Seniga	0,00	-8.024,88	0,00	-8.024,88
1608	Marche	AN	Senigallia	84.576,99	531,75	39.200,94	124.309,69
1609	Sardegna	OR	Senis	0,00	0,00	22,85	22,85
1610	Basilicata	PZ	Senise	232,00	0,00	189,81	421,81
1611	Lombardia	CO	Senna Comasco	0,00	0,00	63,90	63,90
1612	Lombardia	LO	Senna Lodigiana	111,00	14.300,57	173,08	14.584,65
1614	Sardegna	SS	Sennori	0,00	0,00	305,70	305,70
1615	Sardegna	CA	Senorbi	0,00	0,00	133,08	133,08
1618	Molise	CB	Sepino	0,00	0,00	306,19	306,19
1622	Toscana	LU	Seravezza	0,00	0,00	903,49	903,49
1624	Sardegna	CA	Serdiana	0,00	0,00	519,43	519,43
1625	Lombardia	MB	Seregno	3.300,00	-1.234,96	10.677,32	12.742,36
1626	Veneto	BL	Seren del Grappa	0,00	0,00	66,32	66,32
1627	Lombardia	CR	Sergnano	0,00	-7.169,21	0,00	-7.169,21
1628	Lombardia	BG	Seriate	43,18	-891,99	12.799,18	11.950,37
1629	Lombardia	BG	Serina	0,00	0,00	86,61	86,61
1630	Campania	AV	Serino	1,00	0,00	935,72	936,72
1631	Lombardia	BS	Serle	0,00	0,00	136,67	136,67
1632	Lombardia	MN	Sermide	142,90	9.180,72	2.189,40	11.513,02
1634	Lazio	LT	Sermoneta	0,00	0,00	356,68	356,68
1635	Veneto	TV	Sernaglia della Battaglia	0,00	188,33	603,44	791,77
1637	Piemonte	AT	Serole	0,00	0,00	14,58	14,58
1643	Marche	AN	Serra de' Conti	541,77	0,00	520,12	1.061,89
1650	Calabria	CS	Serra Pedace	0,00	0,00	111,24	111,24
1640	Liguria	GE	Serra Riccò	0,00	-1.235,47	4.632,41	3.396,94
1639	Calabria	VV	Serra San Bruno	0,00	0,00	985,42	985,42
1653	Marche	AN	Serra San Quirico	1.319,00	0,00	44,56	1.363,56
1654	Marche	PU	Serra Sant'Abbondio	0,00	0,00	76,95	76,95
1641	Puglia	FG	Serracapriola	2,00	-4.390,83	361,61	-4.027,22
1644	Sicilia	CL	Serradifalco	1.110,00	0,00	607,28	1.717,28
1646	Piemonte	CN	Serralunga d'Alba	0,00	261,24	255,59	516,83
1645	Piemonte	AL	Serralunga di Crea	0,00	0,00	134,72	134,72




I647	Sardegna	VS	Serramanna	0,00	-10.052,78	326,66	-9.726,11
F357	Emilia-Romagna	MO	Serramazzoni	0,00	0,00	2.241,09	2.241,09
I648	Campania	SA	Serramezzana	0,00	0,00	101,99	101,99
I649	Abruzzo	PE	Serramonacesca	0,00	0,00	893,11	893,11
I651	Marche	MC	Serrapetrona	640,00	0,00	0,00	640,00
I652	Campania	NA	Serrara Fontana	0,00	0,00	419,63	419,63
I655	Calabria	CZ	Serrastretta	0,00	0,00	228,72	228,72
I656	Calabria	RC	Serrata	0,00	0,00	379,94	379,94
I662	Lombardia	MN	Serravalle a Po	0,00	187,03	102,95	289,98
I661	Marche	MC	Serravalle di Chienti	1.014,00	0,00	449,45	1.463,45
I659	Piemonte	CN	Serravalle Langhe	0,00	0,00	52,19	52,19
I660	Toscana	PT	Serravalle Pistoiese	37,00	0,00	3.636,77	3.673,77
I657	Piemonte	AL	Serravalle Scrivia	0,00	0,00	503,71	503,71
I663	Piemonte	VC	Serravalle Sesia	173,00	558,00	142,42	873,42
I666	Campania	SA	Serre	0,00	0,00	260,01	260,01
I667	Sardegna	VS	Serrenti	228,00	-1.258,05	96,33	-933,72
I669	Lazio	FR	Serrone	329,00	0,00	265,62	594,62
I670	Marche	PU	Serrungarina	0,00	0,00	274,71	274,71
C070	Marche	FM	Servigiano	0,00	0,00	249,16	249,16
I676	Campania	CE	Sessa Aurunca	27.496,00	0,00	18,57	27.514,57
I677	Campania	SA	Sessa Cilento	0,00	0,00	471,86	471,86
I678	Piemonte	AT	Sessame	0,00	0,00	27,74	27,74
I688	Lombardia	VA	Sesto Calende	1.965,48	0,00	776,69	2.742,17
I682	Molise	IS	Sesto Campano	0,00	0,00	129,90	129,90
I683	Lombardia	CR	Sesto ed Uniti	0,00	-12.935,48	13,64	-12.921,84
I684	Toscana	FI	Sesto Fiorentino	1.665,98	0,00	26.952,11	28.618,09
I690	Lombardia	MI	Sesto San Giovanni	378.769,00	39.264,93	12.912,87	430.946,80
I689	Emilia-Romagna	MO	Sestola	0,00	0,00	620,91	620,91
I693	Liguria	GE	Sestri Levante	3.051,00	0,00	2.405,79	5.456,79
I692	Piemonte	TO	Sestriere	0,00	0,00	480,59	480,59
I695	Sardegna	CA	Sestu	18,00	-1.680,05	595,76	-1.066,29
I696	Lombardia	MI	Settala	7.174,00	-6.119,84	244,77	1.298,93
I698	Piemonte	AT	Settime	0,00	0,00	169,46	169,46
I700	Lombardia	MI	Settimo Milanese	55.233,00	14.686,74	1.582,06	71.501,80
I701	Piemonte	TO	Settimo Rottaro	0,00	0,00	273,85	273,85
I699	Sardegna	CA	Settimo San Pietro	8,00	-1.470,60	139,13	-1.323,47
I703	Piemonte	TO	Settimo Torinese	51.550,00	2.328,58	11.149,75	65.028,33
I704	Calabria	CZ	Settingiano	1,00	0,00	2.288,41	2.289,41
I705	Sardegna	VS	Setzu	0,00	0,00	229,96	229,96
I707	Sardegna	CA	Seulo	0,00	0,00	246,40	246,40
I709	Lombardia	MB	Seveso	754,00	-913,15	1.964,26	1.805,11
I712	Lazio	LT	Sezze	0,00	0,00	1.967,36	1.967,36
I716	Lazio	FR	Sgurgola	0,00	0,00	126,47	126,47
I718	Sardegna	OR	Siamanna	293,00	0,00	302,80	595,80
I720	Campania	SA	Siano	0,00	0,00	764,11	764,11
M253	Campania	SA	Sicignano degli Alburni	0,00	0,00	144,92	144,92
I723	Sicilia	AG	Siculiana	469,06	0,00	179,31	648,37
I724	Sardegna	VS	Siddi	0,00	0,00	111,79	111,79
I726	Toscana	SI	Siena	44,00	0,00	136.956,85	137.000,85
I727	Umbria	PG	Sigillo	0,00	0,00	124,20	124,20
I728	Toscana	FI	Signa	0,00	0,00	8.691,07	8.691,07
I730	Sardegna	NU	Silanus	1.016,00	0,00	0,00	1.016,00
F116	Veneto	TV	Silea	0,00	616,26	1.534,85	2.151,11
I734	Sardegna	CA	Siliqua	49,00	0,00	390,58	439,58
M347	Toscana	LU	Sillano Giuncugnano	0,00	0,00	358,24	358,24
I736	Piemonte	NO	Sillavengo	0,00	-812,51	753,42	-59,09
I738	Piemonte	AL	Silvano d'Orba	0,00	0,00	109,12	109,12
I739	Lombardia	PV	Silvano Pietra	0,00	2.733,63	0,00	2.733,63
I741	Abruzzo	TE	Silvi	0,00	-917,85	1.247,97	330,12
I743	Sardegna	OR	Simaxis	612,00	0,00	427,90	1.039,90
I745	Calabria	CZ	Simeri Cricchi	0,00	0,00	234,81	234,81
I747	Sicilia	ME	Sinagra	0,00	0,00	48,40	48,40
A468	Toscana	SI	Sinalunga	0,00	0,00	1.389,88	1.389,88
I748	Sardegna	NU	Sindia	1.094,00	0,00	199,21	1.293,21
I750	Piemonte	CN	Sinio	0,00	0,00	293,16	293,16
I751	Sardegna	NU	Siniscola	12.154,00	0,00	274,87	12.428,87
I752	Sardegna	CA	Sinnai	12,00	0,00	548,78	560,78
I753	Calabria	RC	Sinopoli	0,00	0,00	348,36	348,36
I754	Sicilia	SR	Siracusa	2.755,00	22.440,51	43.010,30	68.205,81
I756	Campania	AV	Sirignano	0,00	0,00	91,87	91,87
I757	Sardegna	OR	Siris	0,00	0,00	53,22	53,22
I633	Lombardia	BS	Sirmione	303,06	24,78	355,90	683,74
I758	Marche	AN	Sirolo	5.682,07	12,61	482,20	6.176,88
I759	Lombardia	LC	Sirone	0,00	0,00	214,60	214,60
M325	Emilia-Romagna	PR	Sissa Trecasali	41,00	18.821,19	852,77	19.714,96
I765	Sardegna	CA	Siurgus Donigala	0,00	0,00	72,24	72,24




1775	Veneto	VR	Soave	0,00	150,33	508,10	658,43
1778	Sardegna	OR	Soddi	0,00	234,17	0,00	234,17
1780	Puglia	LE	Sogliano Cavour	0,00	-408,35	1.148,34	739,99
1781	Piemonte	AT	Soglio	0,00	17,09	0,00	17,09
1782	Lombardia	BS	Soiano del Lago	0,00	0,00	308,00	308,00
1783	Veneto	VI	Solagna	0,00	0,00	69,49	69,49
1785	Sicilia	SR	Solarino	0,00	-1.326,21	0,86	-1.325,36
1786	Lombardia	MI	Solaro	3.681,00	-1.425,74	886,11	3.141,37
1787	Emilia-Romagna	RA	Solarolo	0,00	1.027,28	81,98	1.109,26
1790	Lombardia	CR	Solarolo Rainerio	0,00	-1.281,13	679,52	-601,61
1791	Sardegna	OR	Solarussa	0,00	-1.369,23	112,00	-1.257,23
1792	Lombardia	CO	Solbiate	0,00	0,00	192,96	192,96
1793	Lombardia	VA	Solbiate Arno	0,00	0,00	356,62	356,62
1794	Lombardia	VA	Solbiate Olona	8,39	-140,37	845,11	713,13
1796	Liguria	IM	Soldano	0,00	0,00	304,42	304,42
1797	Sardegna	CA	Soleminis	0,00	0,00	68,74	68,74
1798	Piemonte	AL	Solero	0,00	155,08	63,86	218,94
1799	Veneto	PD	Solesino	0,00	-2.691,94	88,95	-2.602,99
1800	Puglia	LE	Soletto	0,00	0,00	105,19	105,19
1801	Lombardia	MN	Solferino	25,00	0,00	218,17	243,17
1802	Emilia-Romagna	MO	Soliera	0,00	329,86	19.144,81	19.474,67
1803	Emilia-Romagna	PR	Solignano	143,00	0,00	0,00	143,00
1805	Campania	AV	Solofra	0,00	0,00	418,81	418,81
1809	Campania	BN	Solopaca	55,00	0,00	174,76	229,76
1812	Lombardia	BG	Solto Collina	0,00	0,00	174,12	174,12
1813	Lombardia	BG	Solza	0,00	-251,60	284,12	32,52
1815	Lombardia	LO	Somaglia	2.199,00	-10.345,54	346,14	-7.800,40
1817	Piemonte	CN	Somano	0,00	0,00	51,15	51,15
1819	Lombardia	VA	Somma Lombardo	0,00	2.406,39	1.430,64	3.837,03
1820	Campania	NA	Somma Vesuviana	35,09	-3.014,83	463,39	-2.516,35
1821	Veneto	VR	Sommacampagna	0,00	-5.068,54	419,81	-4.648,73
1822	Piemonte	CN	Sommariva del Bosco	1.112,00	0,00	338,71	1.450,71
1823	Piemonte	CN	Sommariva Perno	0,00	3.357,45	72,40	3.429,85
1824	Sicilia	CL	Sommatino	0,00	0,00	2.813,21	2.813,21
1825	Lombardia	PV	Sommo	0,00	1,49	76,30	77,79
1826	Veneto	VR	Sona	1.585,91	2.579,41	869,68	5.035,00
1827	Lombardia	CR	Soncino	0,00	-7.418,81	67,32	-7.351,49
1828	Lombardia	SO	Sondalo	2.712,00	0,00	101,80	2.813,80
1829	Lombardia	SO	Sondrio	137.934,00	0,00	8.527,99	146.461,99
1830	Lombardia	BG	Songavazzo	0,00	0,00	526,12	526,12
1831	Lombardia	BS	Sonico	0,00	0,00	364,70	364,70
1832	Lazio	LT	Sonnino	0,00	0,00	433,31	433,31
1835	Piemonte	BI	Soprana	0,00	0,00	625,79	625,79
1838	Lazio	FR	Sora	4.133,00	0,00	6.698,34	10.831,34
1840	Emilia-Romagna	PR	Soragna	0,00	392,83	197,40	590,23
1841	Toscana	GR	Sorano	0,00	0,00	72,91	72,91
1844	Calabria	CZ	Sorbo San Basile	0,00	0,00	148,44	148,44
1843	Campania	AV	Sorbo Serpico	0,00	0,00	259,92	259,92
1845	Emilia-Romagna	PR	Sorbolo	0,00	36.962,37	1.194,76	38.157,12
1847	Piemonte	BI	Sordevolo	0,00	0,00	209,45	209,45
1848	Lombardia	LO	Sordio	0,00	16,27	99,29	115,55
1849	Lombardia	CR	Soresina	158,00	-7.777,46	1,16	-7.618,29
1850	Veneto	VR	Sorgà	0,00	-8.099,87	39,58	-8.060,28
1851	Sardegna	NU	Sorgono	0,00	0,00	1.294,83	1.294,83
1852	Liguria	GE	Sori	1,00	0,00	1.848,61	1.849,61
1854	Calabria	VV	Soriano Calabro	0,00	0,00	241,03	241,03
1855	Lazio	VT	Soriano nel Cimino	2,00	0,00	495,04	497,04
1856	Lombardia	CO	Sorico	692,00	0,00	10,01	702,01
1858	Lombardia	BG	Sorisoletto	0,00	0,00	1.117,05	1.117,05
1861	Sardegna	OR	Sorradile	0,00	0,00	206,64	206,64
1862	Campania	NA	Sorrento	0,00	1.333,84	4.670,35	6.004,19
1863	Sardegna	SS	Sorso	5.680,00	-8.017,09	788,38	-1.548,71
1864	Sicilia	SR	Sortino	0,00	0,00	687,43	687,43
1865	Lombardia	CR	Sospiro	0,00	272,07	102,92	374,99
1866	Veneto	BL	Sospirolo	0,00	0,00	58,54	58,54
1867	Veneto	VI	Sossano	0,00	0,00	42,53	42,53
1868	Piemonte	BI	Sostegno	0,00	0,00	63,18	63,18
1869	Lombardia	BG	Sotto il Monte Giovanni XXIII	0,00	0,00	77,96	77,96
1872	Calabria	CZ	Soverato	20,00	0,00	349,28	369,28
1873	Lombardia	BG	Sovere	0,00	0,00	267,61	267,61
1874	Calabria	CZ	Soveria Mannelli	10,00	0,00	540,35	550,35
1876	Veneto	BL	Soverzene	0,00	0,00	1.463,57	1.463,57
1877	Toscana	SI	Sovicille	138,00	0,00	2.852,91	2.990,91
1878	Lombardia	MB	Sovico	1,00	-300,05	1.149,93	850,88




1879	Veneto	VI	Sovizzo	0,00	167,00	868,03	1.035,03
1673	Veneto	BL	Sovramonte	26,00	0,00	613,78	639,78
1880	Piemonte	NO	Sozzago	0,00	-402,94	200,20	-202,74
1881	Sicilia	ME	Spadafora	0,36	0,00	293,84	294,20
1884	Calabria	VV	Spadola	0,00	0,00	157,42	157,42
1885	Campania	CE	Sparanise	2.399,00	-605,34	475,41	2.269,07
1886	Piemonte	TO	Sparone	0,00	0,00	1.264,85	1.264,85
1888	Umbria	PG	Spello	0,00	0,00	1.534,94	1.534,94
1891	Sicilia	EN	Sperlinga	22,81	0,00	125,82	148,63
1892	Lazio	LT	Sperlonga	0,00	0,00	58,82	58,82
1893	Campania	AV	Sperone	0,00	-902,91	0,00	-902,91
1894	Lombardia	PV	Spessa	0,00	-756,15	345,75	-410,40
1895	Calabria	CS	Spezzano Albanese	0,00	-2.222,20	497,62	-1.724,58
1896	Calabria	CS	Spezzano della Sila	0,00	0,00	36,12	36,12
1898	Calabria	CS	Spezzano Piccolo	0,00	0,00	377,03	377,03
1902	Lazio	LT	Spigno Saturnia	0,00	0,00	106,50	106,50
1903	Emilia-Romagna	MO	Spilamberto	0,00	459,22	5.180,77	5.639,99
1907	Puglia	BT	Spinazzola	123,13	0,00	43,96	167,09
1908	Veneto	VE	Spinea	8.936,01	-1.498,63	15.001,82	22.439,21
1909	Lombardia	CR	Spineda	0,00	-1.886,52	197,55	-1.688,97
1912	Marche	AP	Spinetoli	0,37	117,96	347,97	466,30
1914	Lombardia	CR	Spino d'Adda	0,00	1,74	210,38	212,12
1916	Lombardia	BG	Spinone al Lago	0,00	0,00	266,67	266,67
1917	Basilicata	PZ	Spinoso	0,00	0,00	39,09	39,09
1919	Lombardia	BG	Spirano	0,00	-5.665,92	299,17	-5.366,75
1921	Umbria	PG	Spoletto	0,00	0,00	32.108,59	32.108,59
1922	Abruzzo	PE	Spoltore	18,00	-4.974,98	12.044,03	7.087,05
1926	Liguria	SV	Spotorno	0,00	0,00	807,57	807,57
1927	Veneto	TV	Spresiano	0,00	-698,88	977,58	278,70
1929	Calabria	CZ	Squillace	0,00	0,00	573,36	573,36
1930	Puglia	LE	Squinzano	1,00	351,76	277,29	630,05
1932	Marche	AN	Staffolo	842,00	0,00	0,00	842,00
1935	Lombardia	CR	Stagno Lombardo	0,00	1.676,93	0,00	1.676,92
1938	Veneto	PD	Stanghella	0,00	-2.402,48	237,64	-2.164,84
M298	Puglia	TA	Statte	0,00	-7.356,85	4.567,14	-2.789,71
1941	Piemonte	AL	Stazzano	0,00	0,00	215,53	215,53
1942	Toscana	LU	Stazzema	24,47	0,00	235,70	260,17
1945	Calabria	VV	Stefanaconi	0,00	0,00	441,73	441,73
1946	Liguria	SV	Stella	0,00	0,00	187,04	187,04
1947	Liguria	SV	Stellanello	0,00	0,00	355,47	355,47
1951	Lombardia	BG	Stezzano	0,00	154,61	718,15	872,76
1953	Veneto	RO	Stienta	0,00	227,93	347,21	575,14
1954	Basilicata	MT	Stigliano	165,00	0,00	91,72	256,72
1956	Calabria	RC	Stilo	0,00	0,00	386,17	386,17
1959	Lazio	RI	Stimigliano	143,00	0,00	294,53	437,53
M290	Sardegna	SS	Stintino	0,00	-1.792,25	311,93	-1.480,32
1962	Puglia	FG	Stornara	0,00	1.246,69	307,72	1.554,41
1963	Puglia	FG	Stornarella	0,00	-1.948,78	157,64	-1.791,14
1965	Veneto	VE	Stra	1.153,00	5,74	241,07	1.399,81
1968	Lombardia	PV	Stradella	0,00	-3.424,89	169,25	-3.255,64
1969	Piemonte	TO	Strambinello	0,00	0,00	52,35	52,35
1970	Piemonte	TO	Strambino	66,00	0,00	253,06	319,06
1973	Lazio	FR	Strangolagalli	0,00	0,00	406,71	406,71
1976	Piemonte	VB	Stresa	0,00	0,00	83,62	83,62
1977	Piemonte	AL	Strevi	0,00	-2.539,82	11,59	-2.528,23
1978	Campania	NA	Striano	0,00	-2.694,93	0,13	-2.694,80
1980	Piemonte	BI	Strona	0,00	0,00	50,00	50,00
1981	Umbria	TR	Stroncone	0,00	0,00	463,50	463,50
1982	Calabria	KR	Strongoli	0,00	0,00	1.235,78	1.235,78
1984	Piemonte	VC	Stroppiana	0,00	20.009,37	1.648,45	21.657,82
1990	Campania	AV	Sturno	0,00	0,00	97,14	97,14
B014	Lombardia	PV	Suardi	2,00	-4.063,42	44,21	-4.017,21
1991	Toscana	AR	Subbiano	145,00	0,00	3.729,75	3.874,75
1992	Lazio	RM	Subiaco	0,00	0,00	751,82	751,82
1993	Campania	CE	Succivo	4.948,00	10.641,68	75,56	15.665,24
1995	Sardegna	CA	Suelli	0,00	0,00	87,64	87,64
1996	Lombardia	LC	Suello	0,00	0,00	31,49	31,49
1997	Lombardia	BG	Suisio	0,00	118,26	181,00	299,26
1998	Lombardia	MB	Sulbiate	3.776,00	-1.079,72	146,59	2.842,87
1804	Abruzzo	AQ	Sulmona	570,00	0,00	14.775,10	15.345,10
L002	Lombardia	BS	Sulzano	0,00	0,00	50,21	50,21
L003	Lombardia	VA	Sumirago	0,00	0,00	700,31	700,31
L007	Piemonte	NO	Suno	0,00	0,00	171,88	171,88
L008	Puglia	LE	Supersano	0,00	0,00	297,91	297,91
L009	Lazio	FR	Supino	0,00	0,00	181,79	181,79
L010	Puglia	LE	Surano	0,00	0,00	148,85	148,85




L011	Puglia	LE	Surbo	0,00	-1.810,23	635,73	-1.174,50
L013	Piemonte	TO	Susa	5.628,00	0,00	212,00	5.840,00
L014	Veneto	TV	Susegana	0,00	0,00	1.266,39	1.266,39
L015	Lombardia	MN	Sustinente	536,00	369,44	0,00	905,43
L016	Sicilia	CL	Sutera	78,00	0,00	111,98	189,98
L017	Lazio	VT	Sutri	32,00	0,00	0,00	32,00
L020	Lombardia	MN	Suzzara	0,00	709,96	1.536,52	2.246,47
L022	Lombardia	LC	Taceno	0,00	0,00	1.068,45	1.068,45
L023	Sardegna	OR	Tadasuni	0,00	0,00	69,90	69,90
L024	Liguria	IM	Taggia	0,00	7.335,76	33.667,43	41.003,19
L025	Abruzzo	AQ	Tagliacozzo	1.746,00	0,00	320,54	2.066,54
L026	Veneto	RO	Taglio di Po	0,00	11.909,33	510,65	12.419,98
L027	Piemonte	AL	Tagliolo Monferrato	0,00	0,00	54,00	54,00
L030	Veneto	BL	Taibon Agordino	0,00	0,00	55,14	55,14
L032	Lombardia	VA	Taino	0,00	0,00	129,38	129,38
L034	Emilia-Romagna	RN	Talamello	1,00	0,00	36,99	37,99
L035	Lombardia	SO	Talamona	24,00	0,00	64,70	88,70
L036	Sardegna	OG	Talana	0,00	0,00	187,10	187,10
L037	Lombardia	BG	Taleggio	0,00	0,00	35,13	35,13
L040	Veneto	BL	Tambre	1,00	0,00	100,91	101,91
L042	Sicilia	ME	Taormina	123,00	0,00	855,83	978,83
L046	Lazio	RI	Tarano	0,00	0,00	697,55	697,55
L047	Abruzzo	CH	Taranta Peligna	0,00	0,00	190,42	190,42
L048	Piemonte	CN	Tarantasca	0,00	-11.213,88	101,21	-11.112,66
L049	Puglia	TA	Taranto	0,00	-5.369,28	142.160,81	136.791,52
D024	Lazio	VT	Tarquinia	482,00	161.983,05	1.679,02	164.144,07
L056	Lombardia	SO	Tartano	116,00	0,00	12,34	128,34
L059	Piemonte	AL	Tassarolo	0,00	95,16	1.988,11	2.083,27
L061	Campania	AV	Taurano	0,00	0,00	203,48	203,48
L062	Campania	AV	Taurasi	0,00	0,00	284,83	284,83
L063	Calabria	RC	Taurianova	0,00	-16.304,66	275,06	-16.029,59
L064	Puglia	LE	Taurisano	0,00	0,00	318,41	318,41
L066	Piemonte	TO	Tavagnasco	0,00	0,00	268,32	268,32
L067	Toscana	FI	Tavarnelle Val di Pesa	0,00	0,00	984,28	984,28
F260	Lombardia	LO	Tavazzano con Villavesco	3.303,00	0,00	126,62	3.429,62
L069	Molise	CB	Tavenna	0,00	0,00	48,88	48,88
L070	Calabria	CZ	Taverna	180,00	0,00	431,91	611,91
L071	Lombardia	CO	Tavernerio	0,00	0,00	341,86	341,86
L073	Lombardia	BG	Tavernola Bergamasca	0,00	0,00	274,58	274,58
C698	Lombardia	BS	Tavernole sul Mella	0,00	0,00	599,54	599,54
L074	Puglia	LE	Taviano	0,00	-1.208,76	0,00	-1.208,76
L078	Marche	PU	Tavoletto	0,00	0,00	296,27	296,27
L081	Marche	PU	Tavullia	0,00	1.148,49	367,55	1.516,04
L082	Basilicata	PZ	Teana	0,00	0,00	450,25	450,25
L083	Campania	CE	Teano	14.987,00	0,00	416,30	15.403,30
D292	Campania	SA	Teggiano	0,00	0,00	874,37	874,37
L084	Lombardia	SO	Teglio	878,00	0,00	518,64	1.396,64
L085	Veneto	VE	Teglio Veneto	26,00	-3.351,11	135,12	-3.189,99
L086	Campania	BN	Telese Terme	0,00	-1.600,50	778,88	-821,61
L087	Lombardia	BG	Telgate	60,00	205,48	271,73	537,22
L088	Sardegna	OT	Telti	0,00	0,00	43,65	43,65
L093	Sardegna	OT	Tempio Pausania	25.236,44	0,00	848,68	26.085,12
L094	Lombardia	BS	Temù	0,00	0,00	122,70	122,70
L100	Veneto	PD	Teolo	0,00	0,00	1.560,23	1.560,23
L102	Campania	AV	Teora	0,00	0,00	253,36	253,36
L103	Abruzzo	TE	Teramo	889,95	0,00	70.657,60	71.547,55
L104	Piemonte	NO	Terdobbiate	0,00	-12.026,30	137,85	-11.888,45
L105	Lazio	FR	Terelle	0,00	0,00	105,75	105,75
E548	Emilia-Romagna	PR	Terenzo	0,00	0,00	254,36	254,36
L109	Puglia	BA	Terlizzi	1,00	0,00	472,81	473,81
M210	Sicilia	ME	Terme Vigliatore	0,00	-8.165,27	126,63	-8.038,64
L112	Sicilia	PA	Termini Imerese	1.139,98	0,00	783,69	1.923,67
L113	Molise	CB	Termoli	0,00	0,00	2.124,82	2.124,82
L115	Lombardia	VA	Ternate	0,00	0,00	109,84	109,84
L117	Umbria	TR	Terni	19.657,34	0,00	109.731,77	129.389,11
L118	Lombardia	BG	Terno d'Isola	17,55	-354,84	120,98	-216,31
L120	Lazio	LT	Terracina	111,46	0,00	3.516,93	3.628,39
L122	Sardegna	OR	Terralba	60,00	-1.618,37	491,10	-1.067,28
L124	Calabria	CS	Terranova da Sibari	0,00	-4.437,38	1.640,90	-2.796,48
L125	Lombardia	LO	Terranova dei Passerini	0,00	-1.582,31	18,99	-1.563,32
L127	Calabria	RC	Terranova Sappo Minulio	0,00	-776,81	0,00	-776,81
L123	Toscana	AR	Terranuova Bracciolini	605,00	0,00	1.744,08	2.349,08
L131	Sicilia	PA	Terrasini	0,00	-3.907,33	200,57	-3.706,77
L132	Veneto	PD	Terrassa Padovana	0,00	-2.056,74	42,33	-2.014,41
L134	Calabria	CS	Terravecchia	0,00	0,00	97,44	97,44
L136	Veneto	VR	Terrazzo	3.979,65	741,79	0,00	4.721,45



L138	Toscana	PI	Terricciola	0,00	0,00	562,25	562,25
L139	Piemonte	AL	Terruggia	0,00	-914,86	229,35	-685,52
L140	Sardegna	OG	Tertenia	505,00	0,00	958,23	1.463,23
L142	Campania	NA	Terzigno	0,00	0,00	716,17	716,17
L143	Piemonte	AL	Terzo	0,00	0,00	279,11	279,11
L146	Liguria	IM	Terzorio	0,00	0,00	48,49	48,49
L150	Lazio	VT	Tessennano	64,00	0,00	6,95	70,95
L154	Sardegna	CA	Teulada	0,00	0,00	357,75	357,75
L155	Campania	CE	Teverola	1.232,00	-1.768,51	116,49	-420,03
L156	Veneto	VI	Tezze sul Brenta	0,00	-3.835,75	392,41	-3.443,33
L157	Veneto	VI	Thiene	414,99	-452,24	1.663,04	1.625,78
L158	Sardegna	SS	Thiesi	0,00	0,00	28,49	28,49
L160	Sardegna	NU	Tiana	0,00	0,00	64,87	64,87
L164	Lombardia	CR	Ticengo	0,00	498,30	723,67	1.221,97
L165	Piemonte	AL	Ticineto	0,00	7.019,38	124,06	7.143,44
L166	Puglia	LE	Tiggiano	0,00	0,00	213,02	213,02
L167	Liguria	GE	Tiglieto	0,00	0,00	142,96	142,96
L168	Piemonte	AT	Tigliole	0,00	173,12	0,00	173,12
L169	Lombardia	BS	Tignale	0,00	0,00	178,23	178,23
L175	Lombardia	SO	Tirano	5.416,00	0,00	541,97	5.957,97
L177	Calabria	CZ	Tiriolo	0,00	0,00	96,91	96,91
L180	Sardegna	SS	Tissi	364,00	-1.176,96	225,42	-587,54
L181	Basilicata	PZ	Tito	0,00	0,00	387,44	387,44
L182	Lazio	RM	Tivoli	269,00	0,00	41.478,35	41.747,35
L183	Emilia-Romagna	PR	Tizzano Val Parma	0,00	0,00	149,39	149,39
L184	Emilia-Romagna	RE	Toano	0,00	0,00	29,48	29,48
L185	Campania	BN	Tocco Caudio	0,00	0,00	51,85	51,85
L187	Piemonte	VB	Toceno	0,00	0,00	486,91	486,91
L188	Umbria	PG	Todi	807,38	0,00	4.766,57	5.573,95
L189	Lazio	RI	Toffia	0,00	0,00	423,23	423,23
L190	Liguria	SV	Toirano	0,00	0,00	180,71	180,71
L191	Marche	MC	Tolentino	20.036,00	0,00	1.157,67	21.193,67
L192	Lazio	RM	Tolfa	0,00	0,00	53,19	53,19
L193	Piemonte	BI	Tollegno	0,00	0,00	170,93	170,93
L194	Abruzzo	CH	Tollo	0,00	-1.373,13	1.079,37	-293,77
L197	Basilicata	PZ	Tolve	0,00	0,00	93,74	93,74
L199	Veneto	PD	Tomolo	0,00	774,58	397,52	1.172,11
L202	Sardegna	NU	Tonara	0,00	0,00	181,22	181,22
L203	Piemonte	AT	Tonco	0,00	-1.226,78	65,12	-1.161,66
L204	Piemonte	AT	Tonengo	0,00	0,00	170,59	170,59
D717	Veneto	VI	Tonezza del Cimone	0,00	0,00	33,77	33,77
L205	Campania	CE	Tora e Piccilli	1.159,00	0,00	72,37	1.231,37
L206	Calabria	CS	Torano Castello	0,00	0,00	173,13	173,13
L207	Abruzzo	TE	Torano Nuovo	0,00	0,00	59,09	59,09
L210	Lombardia	BS	Torbole Casaglia	0,00	-753,69	444,37	-309,32
L212	Campania	SA	Torchiaro	1,00	0,00	859,71	860,71
L213	Puglia	BR	Torchiarolo	0,00	-3.377,75	94,06	-3.283,69
L215	Molise	CB	Torella del Sannio	0,00	0,00	58,15	58,15
L216	Umbria	PG	Torgiano	9,00	2.053,36	1.615,27	3.677,63
L219	Piemonte	TO	Torino	5.326,46	0,00	2.194.432,43	2.199.758,89
L218	Abruzzo	CH	Torino di Sangro	545,09	0,00	1.176,98	1.722,07
L220	Puglia	BA	Toritto	407,00	0,00	225,67	632,67
L221	Lombardia	CR	Torlino Vimercati	0,00	-437,77	78,04	-359,73
L223	Piemonte	NO	Tornaco	0,00	70,56	772,15	842,71
L224	Abruzzo	CH	Tornareccio	0,00	0,00	54,31	54,31
L227	Abruzzo	AQ	Tornimparte	0,00	0,00	126,81	126,81
L228	Lombardia	CO	Torno	0,00	0,00	2.098,61	2.098,61
L231	Sardegna	NU	Torpè	1.580,00	0,00	195,34	1.775,34
L237	Lombardia	PV	Torrazza Coste	0,00	0,00	37,97	37,97
L238	Piemonte	TO	Torrazza Piemonte	0,00	3.718,21	49,69	3.767,90
L245	Campania	NA	Torre Annunziata	0,00	-1.915,19	1.272,36	-642,83
L250	Lombardia	PV	Torre Beretti e Castellaro	0,00	-14.982,74	4,36	-14.978,38
L251	Lombardia	BG	Torre Boldone	123,00	0,00	7.260,77	7.383,77
L252	Piemonte	CN	Torre Bormida	0,00	0,00	50,06	50,06
L243	Lazio	FR	Torre Cajetani	0,00	0,00	106,04	106,04
L256	Lombardia	PV	Torre d'Arese	0,00	3.256,04	0,00	3.256,04
L257	Lombardia	LC	Torre de' Busi	0,00	0,00	2.725,33	2.725,33
L262	Lombardia	PV	Torre de' Negri	1,00	1.131,99	31,50	1.164,49
L263	Abruzzo	PE	Torre de' Passeri	0,00	0,00	231,04	231,04
L258	Lombardia	CR	Torre de' Picenardi	0,00	2.463,25	0,00	2.463,25
L265	Lombardia	BG	Torre de' Roveri	0,00	0,00	14,40	14,40
L259	Campania	NA	Torre del Greco	0,00	-2.567,57	5.717,16	3.149,59
L267	Veneto	VE	Torre di Mosto	321,00	19.979,12	46,48	20.346,60
L244	Lombardia	SO	Torre di Santa Maria	0,00	0,00	360,09	360,09
L269	Lombardia	PV	Torre d'Isola	0,00	0,00	244,08	244,08
L272	Campania	AV	Torre Le Nocelle	0,00	0,00	553,67	553,67




L274	Campania	SA	Torre Orsaia	0,00	0,00	33,71	33,71
L276	Lombardia	BG	Torre Pallavicina	0,00	5.394,55	995,47	6.390,02
L278	Piemonte	CN	Torre San Giorgio	0,00	-469,27	0,00	-469,27
L279	Marche	FM	Torre San Patrizio	0,00	-414,53	0,00	-414,53
L280	Puglia	BR	Torre Santa Susanna	262,65	540,13	764,44	1.567,23
L248	Veneto	VI	Torrebelvicino	0,00	0,00	738,21	738,21
L253	Abruzzo	CH	Torrebruna	0,00	0,00	441,38	441,38
L254	Campania	BN	TorreCUSO	0,00	0,00	282,59	282,59
L270	Veneto	PD	Torreglia	0,00	0,00	1.100,04	1.100,04
L271	Sicilia	ME	Torregrotta	63,00	-553,10	224,82	-265,28
L273	Puglia	FG	Torremaggiore	991,00	2.226,59	952,89	4.170,47
M286	Sicilia	ME	Torrenova	1.301,53	0,00	161,92	1.463,45
L282	Sicilia	PA	Torretta	0,00	0,00	1.175,26	1.175,26
L285	Lombardia	PV	Torrevecchia Pia	0,00	-4.862,98	66,41	-4.796,57
L284	Abruzzo	CH	Torrevecchia Teatina	0,00	0,00	217,74	217,74
L287	Veneto	VR	Torri del Benaco	0,00	154,61	1.226,60	1.381,21
L297	Veneto	VI	Torri di Quartesolo	0,00	-870,34	636,13	-234,20
L286	Lazio	RI	Torri in Sabina	0,00	0,00	618,39	618,39
L290	Lazio	FR	Torrice	0,00	0,00	809,76	809,76
L294	Puglia	TA	Torricella	0,00	4.500,67	149,68	4.650,35
L296	Lombardia	CR	Torricella del Pizzo	0,00	-1.699,95	109,77	-1.590,18
L293	Lazio	RI	Torricella in Sabina	98,00	0,00	193,16	291,16
L291	Abruzzo	CH	Torricella Peligna	0,00	0,00	850,60	850,60
L292	Lombardia	PV	Torricella Verzate	0,00	-284,05	165,85	-118,20
L298	Liguria	GE	Torriglia	0,00	0,00	36,32	36,32
L299	Emilia-Romagna	PR	TorriLe	0,00	-2.480,85	974,20	-1.506,65
L303	Toscana	SI	Torrita di Siena	0,00	0,00	2.073,73	2.073,73
A355	Sardegna	OG	Tortoli	5.262,00	0,00	703,72	5.965,72
L304	Piemonte	AL	Tortona	0,00	0,00	18.475,40	18.475,40
L305	Calabria	CS	Tortora	31,00	0,00	400,66	431,66
L306	Campania	SA	Tortorella	0,00	0,00	42,50	42,50
L307	Abruzzo	TE	Tortoreto	0,00	0,00	930,94	930,94
L308	Sicilia	ME	Tortorici	0,00	0,00	66,91	66,91
L312	Lombardia	BS	Toscolano-Maderno	353,00	0,00	1.096,14	1.449,14
L314	Abruzzo	TE	Tossicia	0,00	0,00	37,00	37,00
L315	Liguria	SV	Tovo San Giacomo	0,00	0,00	88,97	88,97
L317	Sicilia	PA	Trabia	2.640,00	0,00	3.751,46	6.391,46
L319	Lombardia	VA	Tradate	8.819,61	0,00	1.876,98	10.696,59
L321	Sardegna	OR	Tramatza	0,00	0,00	253,25	253,25
L323	Campania	SA	Tramonti	27,00	0,00	2.179,09	2.206,09
L326	Basilicata	PZ	Tramutola	30,00	0,00	244,74	274,74
L327	Piemonte	TO	Trana	0,00	0,00	281,09	281,09
L328	Puglia	BT	Trani	0,00	16.931,78	8.468,28	25.400,05
L331	Sicilia	TP	Trapani	0,00	-6.165,34	3.512,98	-2.652,36
L332	Sicilia	PA	Trappeto	0,00	-220,87	0,00	-220,87
L334	Abruzzo	AQ	Trasacco	0,00	0,00	392,43	392,43
I236	Lombardia	PV	Travacò Siccomario	0,00	0,30	254,86	255,16
L339	Lombardia	BS	Travagliato	0,00	-2.800,52	1.196,36	-1.604,16
L342	Lombardia	VA	Travedona-Monate	308,00	0,00	448,89	756,89
L346	Emilia-Romagna	PR	Traversetolo	0,00	0,00	2.050,75	2.050,75
L340	Piemonte	TO	Traves	0,00	0,00	1.026,59	1.026,59
L349	Veneto	PD	Trebaseleghe	0,00	-1.842,32	1.468,41	-373,91
L353	Calabria	CS	Trebisacce	0,00	0,00	50,78	50,78
M280	Campania	NA	Trecase	0,00	-1.946,90	301,65	-1.645,25
L355	Sicilia	CT	Treccastagni	0,00	0,00	618,97	618,97
M318	Marche	AN	Treccastelli	707,00	0,00	292,01	999,01
L356	Piemonte	NO	Trecate	0,00	9,20	990,65	999,86
L357	Basilicata	PZ	Trecchina	4,00	0,00	32,15	36,15
L359	Veneto	RO	Trecenta	0,00	13.543,46	206,33	13.749,79
L361	Emilia-Romagna	FC	Tredozio	0,00	0,00	100,82	100,82
L363	Abruzzo	CH	Treglio	0,00	0,00	54,59	54,59
L364	Veneto	VR	Tregnago	0,00	0,00	433,80	433,80
L366	Marche	MC	Treia	1.451,00	9.659,09	564,14	11.674,23
L367	Piemonte	CN	Treiso	0,00	2.499,12	0,00	2.499,12
L368	Lombardia	LC	Tremenico	0,00	0,00	45,29	45,29
L369	Sicilia	CT	Tremestieri Etneo	0,00	2.599,24	6.061,39	8.660,63
M341	Lombardia	CO	Tremezzina	0,00	0,00	222,99	222,99
L372	Lombardia	BS	Tremosine sul Garda	0,00	0,00	60,49	60,49
L377	Campania	SA	Trentinara	0,00	0,00	25,23	25,23
L379	Campania	CE	Trentola-Ducenta	6.308,00	-2.219,97	109,95	4.197,97
L380	Lombardia	BS	Trenzano	606,00	103,57	369,45	1.079,02
L383	Puglia	LE	Trepuzzi	8,72	104,99	1.657,62	1.771,32
L384	Toscana	SI	Trequanda	0,00	244,00	413,74	657,74
L386	Toscana	MS	Tresana	0,00	0,00	282,20	282,20
L388	Lombardia	BG	Trescore Balneario	0,00	0,00	1.706,95	1.706,95
L389	Lombardia	CR	Trescore Cremasco	0,00	-285,15	0,00	-285,14




L390	Emilia-Romagna	FE	Tresigallo	0,00	732,18	463,06	1.195,24
L392	Lombardia	SO	Tresivio	0,00	0,00	55,19	55,19
L396	Veneto	VR	Trevezuolo	0,00	551,69	282,70	834,39
L397	Umbria	PG	Trevi	74,00	0,00	995,89	1.069,89
L398	Lazio	FR	Trevi nel Lazio	0,00	0,00	385,66	385,66
L399	Campania	AV	Trevico	0,00	0,00	51,31	51,31
L400	Lombardia	BG	Treviglio	0,00	-3.931,91	1.701,86	-2.230,06
L402	Veneto	TV	Trevignano	0,00	-3.146,22	1.129,71	-2.016,51
L401	Lazio	RM	Trevignano Romano	10,19	0,00	371,57	381,76
L403	Piemonte	AL	Treville	0,00	0,00	291,00	291,00
L404	Lombardia	BG	Treviolo	1.065,18	-223,91	838,91	1.680,18
L407	Veneto	TV	Treviso	0,00	-8.148,16	262.278,56	254.130,41
L406	Lombardia	BS	Treviso Bresciano	0,00	0,00	161,31	161,31
L408	Lombardia	MI	Trezzano Rosa	625,00	-424,45	277,12	477,67
L409	Lombardia	MI	Trezzano sul Naviglio	32.863,00	-1.873,71	1.521,13	32.510,42
L411	Lombardia	MI	Trezzo sull'Adda	7.059,00	-1.121,78	539,45	6.476,67
L410	Piemonte	CN	Trezzo Tinella	0,00	0,00	43,24	43,24
L414	Veneto	PD	Tribano	0,00	45,00	73,02	118,02
L415	Lombardia	MI	Tribiano	1.009,00	-1.482,52	74,84	-398,68
L416	Liguria	GE	Tribogna	0,00	0,00	454,87	454,87
L418	Basilicata	MT	Tricarico	91,00	0,00	105,81	196,81
L419	Puglia	LE	Tricase	40,11	0,00	330,92	371,03
L420	Piemonte	VC	Tricerro	0,00	261,43	0,00	261,43
L422	Veneto	BL	Trichiana	410,00	0,00	262,60	672,60
L423	Sardegna	OG	Triei	0,00	0,00	439,52	439,52
L425	Puglia	BA	Triggiano	0,00	-765,44	6.164,32	5.398,87
L426	Lombardia	CR	Trigolo	195,00	-5.129,63	111,95	-4.822,68
L427	Piemonte	CN	Trinità	3,00	-739,94	203,35	-533,58
L428	Sardegna	OT	Trinità d'Agultu e Vignola	0,00	0,00	903,68	903,68
B915	Puglia	BT	Trinitapoli	0,00	-8.883,49	32,04	-8.851,45
L429	Piemonte	VC	Trino	907,00	16.175,87	162,09	17.244,96
L431	Sicilia	ME	Tripi	0,00	0,00	413,17	413,17
L432	Piemonte	AL	Trisobbio	0,00	0,00	445,79	445,79
L433	Veneto	VI	Trissino	0,00	0,00	369,89	369,89
L434	Lombardia	MB	Triuggio	4.879,00	-379,66	398,93	4.898,27
L435	Molise	CB	Trivento	0,00	0,00	169,91	169,91
L436	Piemonte	BI	Trivero	0,00	0,00	416,42	416,42
L437	Lazio	FR	Trivigliano	0,00	0,00	165,31	165,31
L439	Basilicata	PZ	Trivigno	0,00	0,00	33,02	33,02
L440	Lombardia	PV	Trivolzio	0,00	2.288,65	53,40	2.342,05
L445	Piemonte	TO	Trofarello	3.189,63	0,00	1.226,41	4.416,04
L447	Puglia	FG	Troia	128,00	0,00	212,96	340,96
L449	Lombardia	PV	Tromello	0,00	21.023,53	152,62	21.176,14
L450	Piemonte	VB	Trontano	0,00	0,00	144,84	144,84
A705	Lombardia	VA	Tronzano Lago Maggiore	0,00	0,00	107,76	107,76
L451	Piemonte	VC	Tronzano Verellese	0,00	-23.598,61	267,52	-23.331,10
L452	Calabria	VV	Tropea	0,00	307,72	51,18	358,89
L453	Lombardia	PV	Trovo	0,00	49,54	0,00	49,54
L454	Lombardia	MI	Truccazzano	2.534,00	-4.347,84	416,18	-1.397,66
L458	Molise	CB	Tufara	0,00	0,00	520,45	520,45
L460	Campania	NA	Tufino	0,00	-2.311,22	247,54	-2.063,68
L461	Campania	AV	Tufo	0,00	0,00	233,11	233,11
L462	Puglia	LE	Tuglie	0,00	0,00	42,95	42,95
L463	Sardegna	VS	Tuili	0,00	0,00	276,25	276,25
L466	Umbria	PG	Tuoro sul Trasimeno	0,00	0,00	254,20	254,20
G507	Lazio	RI	Turania	0,00	0,00	40,26	40,26
L469	Lombardia	LO	Turano Lodigiano	0,00	-7.552,16	452,45	-7.099,71
L470	Lombardia	CO	Turate	0,00	-3.060,38	383,07	-2.677,30
L471	Lombardia	MI	Turbigo	35,00	-168,43	1.142,23	1.008,80
L472	Puglia	BA	Turi	15,00	0,00	621,23	636,23
L473	Sardegna	VS	Turri	0,00	0,00	268,80	268,80
L475	Abruzzo	PE	Turrivalignani	0,00	0,00	302,06	302,06
L477	Basilicata	MT	Tursi	52,00	0,00	183,84	235,84
L310	Lazio	VT	Tuscania	4.494,51	0,00	638,56	5.133,07
L480	Lombardia	VA	Uboldo	1.270,00	-711,64	1.240,79	1.799,15
L484	Puglia	LE	Ugento	0,00	-3.998,29	507,58	-3.490,71
L485	Puglia	LE	Uggiano la Chiesa	0,00	0,00	44,04	44,04
L487	Lombardia	CO	Uggiate-Trevano	61,00	0,00	305,23	366,23
L488	Sardegna	OR	Ulà Tirso	0,00	0,00	12,61	12,61
L489	Sardegna	OG	Ulassai	0,00	0,00	585,51	585,51
D786	Umbria	PG	Umbertide	8.129,76	0,00	700,69	8.830,45
L494	Lombardia	BS	Urago d'Oglio	516,00	-988,79	93,81	-378,98
L496	Sardegna	OR	Uras	0,00	-1.693,23	17,23	-1.676,00
L497	Veneto	PD	Urbana	0,00	-2.253,86	309,42	-1.944,44
L498	Marche	PU	Urbania	1,00	0,00	192,04	193,04
L499	Liguria	SV	Urbe	0,00	0,00	1.159,39	1.159,39



L500	Marche	PU	Urbino	451,42	0,00	31.950,29	32.401,71
L501	Marche	MC	Urbisaglia	72,00	251,68	292,23	615,91
L502	Lombardia	BG	Urgnano	1,00	-2.062,05	1.119,94	-941,11
L503	Sardegna	SS	Uri	1.595,00	0,00	0,00	1.595,00
L507	Liguria	GE	Uscio	0,00	0,00	123,00	123,00
L508	Sardegna	OR	Usellus	0,00	0,00	122,46	122,46
L509	Sardegna	SS	Usini	0,00	-566,60	0,00	-566,60
L511	Lombardia	MB	Usmate Velate	187,00	-1.383,47	258,27	-938,19
L512	Sardegna	CA	Ussana	0,00	-2.788,37	2.038,36	-750,01
L513	Sardegna	VS	Ussaramanna	0,00	0,00	81,40	81,40
L515	Piemonte	TO	Usseaux	58,00	0,00	71,09	129,09
L519	Sicilia	PA	Ustica	0,00	0,00	626,05	626,05
L521	Sardegna	CA	Uta	0,00	0,00	106,58	106,58
L522	Toscana	PT	Uzzano	73,00	0,00	294,39	367,39
L525	Lazio	RI	Vacone	0,00	0,00	19,90	19,90
L528	Liguria	SV	Vado Ligure	513,26	0,00	605,22	1.118,48
L533	Toscana	LU	Vagli Sotto	16,00	0,00	896,66	912,66
L529	Toscana	FI	Vaglia	0,00	0,00	471,29	471,29
L532	Basilicata	PZ	Vaglio Basilicata	100,00	0,00	0,00	100,00
L531	Piemonte	AT	Vaglio Serra	0,00	1.769,10	0,00	1.769,10
L537	Toscana	PO	Vaiano	447,00	0,00	880,00	1.327,00
L535	Lombardia	CR	Vaiano Cremasco	0,00	-128,32	92,10	-36,22
L538	Piemonte	TO	Vaie	0,00	0,00	16,65	16,65
L539	Lombardia	CR	Vailate	2,00	-6.366,09	187,88	-6.176,21
L540	Campania	CE	Vairano Patenora	831,00	0,00	199,04	1.030,04
M334	Lombardia	BG	Val Brembilla	2,00	0,00	23,06	25,06
L555	Piemonte	TO	Val della Torre	0,00	0,00	197,65	197,65
L562	Lombardia	PV	Val di Nizza	0,00	0,00	329,16	329,16
M374	Veneto	BL	Val di Zoldo	1.145,99	0,00	151,22	1.297,21
L638	Lombardia	SO	Val Masino	0,00	0,00	196,49	196,49
L545	Lombardia	BG	Valbrembo	0,00	510,95	494,16	1.005,11
L546	Liguria	GE	Valbrevenna	0,00	0,00	93,73	93,73
L547	Lombardia	CO	Valbrona	0,00	0,00	14,60	14,60
L551	Veneto	VI	Valdagno	0,00	811,68	32.124,97	32.936,65
L554	Veneto	VI	Valdastico	0,00	0,00	360,76	360,76
L556	Piemonte	BI	Valdengo	102,00	0,00	231,03	333,03
G319	Sicilia	TP	Valderice	0,00	1.856,99	586,27	2.443,26
L557	Lombardia	SO	Valdidentro	0,00	0,00	276,61	276,61
L558	Piemonte	CN	Valdieri	0,00	0,00	263,45	263,45
L561	Sicilia	ME	Valdina	0,00	-71,06	1.438,99	1.367,93
L563	Lombardia	SO	Valdisotto	0,00	0,00	128,19	128,19
L565	Veneto	TV	Valdobbiadene	469,35	0,00	346,29	815,64
L566	Piemonte	VC	Valduggia	0,00	0,00	34,62	34,62
L568	Lombardia	PV	Valeggio	0,00	32.463,25	94,18	32.557,43
L567	Veneto	VR	Valeggio sul Mincio	0,00	1.656,42	545,16	2.201,59
L569	Lazio	VT	Valentano	108,00	0,00	212,39	320,39
L570	Piemonte	AL	Valenza	10.321,00	0,00	1.499,08	11.820,08
L571	Puglia	BA	Valenzano	0,00	-666,28	10.626,21	9.959,93
L572	Lombardia	LO	Valera Fratta	696,00	7.015,64	0,00	7.711,64
L573	Umbria	PG	Valfabbrica	30,82	0,00	401,19	432,01
L574	Piemonte	AT	Valfenera	0,00	202,83	278,10	480,93
L576	Lombardia	SO	Valfurva	460,00	0,00	13,00	473,00
L578	Piemonte	TO	Valgioie	0,00	0,00	349,00	349,00
L579	Lombardia	BG	Valgoglio	0,00	0,00	147,05	147,05
L583	Sicilia	EN	Valguarnera Caropepe	3.889,00	0,00	24,73	3.913,73
L584	Veneto	BL	Vallada Agordina	0,00	0,00	384,75	384,75
L589	Campania	AV	Vallata	277,00	0,00	718,55	995,55
L597	Abruzzo	TE	Valle Castellana	0,00	0,00	35,65	35,65
G540	Campania	SA	Valle dell'Angelo	0,00	0,00	36,54	36,54
L590	Veneto	BL	Valle di Cadore	0,00	0,00	40,55	40,55
L591	Campania	CE	Valle di Maddaloni	0,00	0,00	222,33	222,33
L593	Lombardia	PV	Valle Lomellina	0,00	-9.834,71	116,34	-9.718,37
L606	Piemonte	BI	Valle Mosso	0,00	0,00	51,93	51,93
L617	Lombardia	PV	Valle Salimbene	0,00	6.908,38	37,78	6.946,16
L620	Piemonte	BI	Valle San Nicolao	0,00	0,00	2.285,21	2.285,21
L596	Liguria	IM	Vallebona	0,00	0,00	931,26	931,26
L598	Lazio	FR	Vallecorsa	0,00	0,00	229,92	229,92
L599	Liguria	IM	Vallecrosia	0,00	8.596,45	7.374,71	15.971,16
L603	Sicilia	PA	Valledolmo	0,00	0,00	385,89	385,89
L604	Sardegna	SS	Valledoria	2.772,00	-6.839,22	383,55	-3.683,66
I322	Calabria	CZ	Vallefiorita	0,00	0,00	35,05	35,05
M331	Marche	PU	Vallefoglia	0,00	0,00	8.351,80	8.351,80
L607	Calabria	VV	Vallelonga	0,00	0,00	130,54	130,54
L609	Sicilia	CL	Vallelunga Pratameno	565,00	0,00	232,47	797,47
L605	Lazio	FR	Vallemaio	0,00	0,00	216,70	216,70
L612	Lazio	VT	Vallerano	125,00	246,70	50,28	421,98




L613	Sardegna	CA	Vallermosa	0,00	0,00	558,82	558,82
L614	Lazio	FR	Vallerotonda	0,00	0,00	23,41	23,41
L623	Lombardia	BG	Valleve	0,00	0,00	513,17	513,17
L624	Veneto	VI	Valli del Pasubio	1,00	0,00	23,92	24,92
L625	Lazio	RM	Vallinfreda	0,00	0,00	34,16	34,16
L626	Lombardia	BS	Vallio Terme	21,00	0,00	85,11	106,11
L628	Campania	SA	Vallo della Lucania	44,00	0,00	535,43	579,43
L627	Umbria	PG	Vallo di Nera	0,00	0,00	16,02	16,02
L633	Piemonte	AL	Valmacca	0,00	-253,55	684,23	430,68
L634	Lombardia	LC	Valmadrera	0,00	0,00	897,36	897,36
L639	Lazio	RM	Valmontone	713,00	0,00	2.773,85	3.486,85
L640	Lombardia	CO	Valmorea	2,00	0,00	108,33	110,33
L641	Emilia-Romagna	PR	Valmozzola	0,00	0,00	705,01	705,01
L644	Piemonte	TO	Valperga	0,00	0,00	200,89	200,89
B510	Piemonte	TO	Valprato Soana	0,00	0,00	16,50	16,50
M320	Emilia-Romagna	BO	Valsamoggia	675,00	0,00	7.584,52	8.259,52
D513	Basilicata	MT	Valsinni	0,00	0,00	230,92	230,92
C936	Lombardia	CO	Valsolda	0,00	0,00	160,84	160,84
L651	Piemonte	VB	Valstrona	0,00	0,00	605,27	605,27
L653	Umbria	PG	Valtopina	0,00	0,00	147,66	147,66
L655	Lombardia	BG	Valtorta	0,00	0,00	38,15	38,15
L656	Campania	SA	Valva	0,00	0,00	414,56	414,56
L658	Sicilia	CT	Valverde	0,00	2.683,75	2.406,26	5.090,01
L659	Lombardia	PV	Valverde	0,00	0,00	335,73	335,73
L468	Lombardia	BS	Valvestino	43,00	0,00	47,95	90,95
L664	Lombardia	MI	Vanzaghello	918,00	-143,52	234,84	1.009,31
L665	Lombardia	MI	Vanzago	0,00	-423,97	622,93	198,96
L666	Piemonte	VB	Vanzone con San Carlo	0,00	0,00	80,42	80,42
L667	Lombardia	MI	Vaprio d'Adda	4.473,00	498,66	337,73	5.309,39
L669	Piemonte	VC	Varallo	0,00	0,00	267,94	267,94
L670	Piemonte	NO	Varallo Pombia	0,00	742,42	327,67	1.070,09
L671	Lombardia	VA	Varano Borghi	0,00	0,00	23,45	23,45
L672	Emilia-Romagna	PR	Varano de' Melegari	5,00	0,00	323,08	328,08
L673	Calabria	RC	Varapodio	0,00	0,00	136,90	136,90
L675	Liguria	SV	Varazze	0,00	0,00	3.542,10	3.542,10
L677	Lombardia	MB	Varedo	5.174,00	-300,22	2.508,43	7.382,21
L680	Lombardia	LC	Varenna	0,00	0,00	1.099,37	1.099,37
L682	Lombardia	VA	Varese	135.316,00	0,00	21.118,62	156.434,62
L681	Liguria	SP	Varese Ligure	0,00	0,00	112,36	112,36
L685	Piemonte	TO	Varisella	0,00	0,00	74,81	74,81
L689	Emilia-Romagna	PR	Varsi	0,00	0,00	90,47	90,47
L690	Lombardia	PV	Varzi	56,00	0,00	0,00	56,00
A701	Lazio	VT	Vasanello	50,00	0,00	602,97	652,97
L693	Liguria	IM	Vasia	0,00	0,00	96,91	96,91
E372	Abruzzo	CH	Vasto	0,00	0,00	13.112,92	13.112,92
L698	Piemonte	TO	Vauda Canavese	0,00	0,00	25,03	25,03
L699	Calabria	VV	Vazzano	0,00	0,00	21,21	21,21
L700	Veneto	TV	Vazzola	798,78	-2.875,58	368,31	-1.708,48
L702	Toscana	PI	Vecchiano	0,00	-4.904,44	661,26	-4.243,18
L704	Lombardia	MB	Vedano al Lambro	196,00	-406,71	506,94	296,23
L703	Lombardia	VA	Vedano Olona	2.006,00	0,00	0,00	2.006,00
L706	Veneto	TV	Vedelago	0,00	-16.734,66	1.177,08	-15.557,58
L709	Lombardia	MB	Veduggio con Colzano	3.862,00	192,51	297,74	4.352,25
L710	Veneto	PD	Veggiano	0,00	-1.714,39	2.270,22	555,82
L711	Puglia	LE	Veglie	0,00	7.688,81	839,40	8.528,22
L712	Piemonte	BI	Veghio	0,00	0,00	90,93	90,93
L713	Lazio	VT	Vejano	76,00	0,00	297,20	373,20
L716	Lombardia	PV	Velezzo Lomellina	0,00	8.246,76	0,00	8.246,76
L719	Lazio	RM	Velletri	0,00	0,00	14.583,56	14.583,56
L720	Lombardia	PV	Vellezzo Bellini	2,00	4.151,42	2.137,99	6.291,40
L723	Veneto	VI	Velo d'Astico	0,00	0,00	375,06	375,06
L725	Molise	IS	Venafro	0,00	0,00	633,46	633,46
L727	Piemonte	TO	Venaria Reale	81.850,00	5.526,00	8.811,66	96.187,65
L728	Marche	AP	Venarotta	0,00	0,00	182,03	182,03
L729	Piemonte	CN	Venasca	34,00	0,00	243,12	277,12
L730	Liguria	SV	Vendone	0,00	0,00	247,49	247,49
L733	Lombardia	VA	Venegono Inferiore	2.910,00	0,00	538,80	3.448,80
L734	Lombardia	VA	Venegono Superiore	1.576,00	0,00	562,50	2.138,50
L735	Sicilia	ME	Venetico	0,00	-1.649,74	162,42	-1.487,32
L736	Veneto	VE	Venezia	0,00	-24.892,06	227.162,19	202.270,13
L737	Lombardia	CO	Veniano	103,00	-645,82	357,12	-185,70
L738	Basilicata	PZ	Venosa	3.084,00	0,00	159,03	3.243,03
M364	Emilia-Romagna	RE	Ventasso	0,00	0,00	165,65	165,65
L741	Liguria	IM	Ventimiglia	0,00	0,00	21.990,41	21.990,41
L740	Sicilia	PA	Ventimiglia di Sicilia	0,00	0,00	49,27	49,27
L742	Lazio	LT	Ventotene	0,00	0,00	112,50	112,50



L744	Lombardia	MB	Verano Brianza	0,00	-527,08	825,01	297,93
L746	Piemonte	VB	Verbania	0,00	0,00	1.228,46	1.228,46
L747	Calabria	CS	Verbicaro	0,00	0,00	338,20	338,20
L748	Lombardia	CO	Vercana	0,00	0,00	226,44	226,44
L750	Piemonte	VC	Vercelli	8.107,00	1.135,18	13.735,00	22.977,18
L751	Lombardia	LC	Vercurago	0,00	0,00	139,61	139,61
L752	Lombardia	BG	Verdellino	1,00	-844,46	586,22	-257,24
L753	Lombardia	BG	Verdello	157,00	3.512,29	959,99	4.629,28
L758	Piemonte	CN	Verduno	0,00	0,00	157,80	157,80
L762	Emilia-Romagna	BO	Vergato	0,00	0,00	645,53	645,53
L765	Lombardia	VA	Vergiate	554,00	0,00	342,96	896,96
L768	Lombardia	MI	Vermezzo	763,00	-659,68	140,09	243,41
L771	Piemonte	CN	Vernante	0,00	0,00	646,45	646,45
L772	Emilia-Romagna	PC	Vernasca	0,00	0,00	62,04	62,04
L773	Lombardia	MI	Vernate	1,00	3.554,96	164,17	3.720,13
L774	Liguria	SP	Vernazza	0,00	0,00	100,79	100,79
L775	Toscana	PO	Vernio	0,00	0,00	203,67	203,67
L776	Puglia	LE	Vernole	0,00	-21.382,77	42,08	-21.340,69
L777	Lombardia	BS	Verolanuova	225,00	779,83	136,29	1.141,12
L778	Lombardia	BS	Verolavecchia	1.784,00	-8.133,68	71,23	-6.278,45
L779	Piemonte	TO	Verolengo	686,00	8.076,41	56,68	8.819,09
L780	Lazio	FR	Veroli	139,00	0,00	2.002,50	2.141,50
L781	Veneto	VR	Verona	23.444,76	-10.694,11	544.639,48	557.390,13
D193	Veneto	VR	Veronella	0,00	4.853,05	119,49	4.972,55
L784	Lombardia	PV	Verretto	0,00	-833,33	0,00	-833,33
L785	Piemonte	BI	Verrone	0,00	1.724,13	3.775,64	5.499,78
L788	Lombardia	PV	Verrua Po	0,00	2.328,62	0,00	2.328,62
L787	Piemonte	TO	Verrua Savoia	0,00	0,00	1.990,51	1.990,51
L792	Lombardia	CO	Vertemate con Minoprio	0,00	0,00	209,00	209,00
L795	Lombardia	BG	Vertova	0,00	0,00	250,06	250,06
L797	Emilia-Romagna	RN	Verucchio	0,00	477,80	2.521,24	2.999,04
L798	Piemonte	NO	Veruno	0,00	252,35	9,89	262,24
L799	Lombardia	SO	Vervio	0,00	0,00	86,88	86,88
L802	Calabria	KR	Verzino	0,00	0,00	173,68	173,68
L804	Piemonte	CN	Verzuolo	1.816,65	0,00	218,96	2.035,61
L805	Veneto	PD	Vescovana	570,00	-1.222,69	235,21	-417,48
L806	Lombardia	CR	Vescovato	136,00	0,00	273,53	409,53
L807	Piemonte	AT	Vesime	0,00	0,00	215,41	215,41
L808	Piemonte	NO	Vespolate	0,00	6.037,81	28,46	6.066,27
L810	Veneto	VR	Vestenanova	0,00	0,00	715,67	715,67
L812	Lombardia	BS	Vestone	14,00	0,00	165,21	179,21
L813	Lombardia	LC	Vestreno	0,00	0,00	36,28	36,28
L814	Lazio	VT	Vetralla	44,00	0,00	1.731,17	1.775,17
L815	Emilia-Romagna	RE	Vetto	0,00	0,00	115,86	115,86
L817	Piemonte	CN	Veza d'Alba	0,00	7.854,06	11,50	7.865,56
L816	Lombardia	BS	Veza d'Oglio	0,00	0,00	289,06	289,06
L819	Liguria	SP	Vezzano Ligure	0,00	0,00	989,38	989,38
L820	Emilia-Romagna	RE	Vezzano sul Crostolo	0,00	0,00	747,19	747,19
L823	Liguria	SV	Vezzi Portio	0,00	0,00	2.132,78	2.132,78
L826	Lombardia	MN	Viadana	0,00	15.032,15	371,69	15.403,84
L828	Sicilia	CT	Viagrande	102,00	0,00	1.991,98	2.093,98
L831	Emilia-Romagna	RE	Viano	0,00	0,00	354,21	354,21
L833	Toscana	LU	Viareggio	1.457,25	-7.549,87	34.692,73	28.600,11
L834	Piemonte	AT	Viarigi	0,00	785,73	0,00	785,73
F537	Calabria	VV	Vibo Valentia	0,00	0,00	950,80	950,80
L835	Campania	SA	Vibonati	0,00	0,00	418,41	418,41
L836	Lazio	FR	Vicalvi	0,00	0,00	1.381,08	1.381,08
L837	Sicilia	PA	Vicari	20,00	0,00	771,90	791,90
L838	Toscana	FI	Vicchio	0,00	0,00	622,40	622,40
L840	Veneto	VI	Vicenza	7.497,62	-6.208,17	76.577,21	77.866,65
L548	Piemonte	TO	Vico Canavese	0,00	0,00	396,14	396,14
L842	Puglia	FG	Vico del Gargano	0,00	0,00	19,03	19,03
L845	Campania	NA	Vico Equense	0,00	0,00	5.637,85	5.637,85
L843	Lazio	FR	Vico nel Lazio	0,00	0,00	48,75	48,75
L841	Piemonte	CN	Vicoforte	0,00	0,00	119,09	119,09
L846	Abruzzo	PE	Vicoli	0,00	0,00	105,31	105,31
L847	Piemonte	NO	Vicolungo	0,00	1.224,17	214,45	1.438,62
L850	Toscana	PI	Vicopisano	0,00	0,00	585,67	585,67
L851	Lazio	RM	Vicovaro	0,00	0,00	239,87	239,87
M259	Sardegna	SS	Viddalba	1.604,00	0,00	0,00	1.604,00
L854	Lombardia	PV	Vidigulfo	0,00	8.180,99	162,41	8.343,40
L856	Veneto	TV	Vidor	0,00	0,00	44,92	44,92
L858	Puglia	FG	Vieste	0,00	0,00	251,38	251,38
L859	Basilicata	PZ	Vietri di Potenza	26,00	0,00	227,50	253,50
L860	Campania	SA	Vietri sul Mare	0,00	0,00	4.023,19	4.023,19
L866	Lombardia	LC	Viganò	0,00	0,00	318,71	318,71




L865	Lombardia	BG	Vigano San Martino	0,00	0,00	109,92	109,92
L868	Emilia-Romagna	FE	Vigarano Mainarda	7.472,00	0,00	906,74	8.378,74
L869	Veneto	VR	Vigasio	0,00	-10.198,41	764,88	-9.433,53
L872	Lombardia	PV	Vigevano	0,00	433,77	2.605,94	3.039,71
L873	Basilicata	PZ	Viggianello	0,00	0,00	553,34	553,34
L874	Basilicata	PZ	Viggiano	0,00	0,00	327,69	327,69
L876	Lombardia	VA	Viggiù	0,00	0,00	303,45	303,45
L878	Veneto	PD	Vighizzolo d'Este	0,00	6,41	213,97	220,38
L880	Piemonte	BI	Vigliano Biellese	0,00	0,00	546,31	546,31
L879	Piemonte	AT	Vigliano d'Asti	0,00	1.648,83	22,73	1.671,56
L881	Piemonte	AL	Vignale Monferrato	72,00	-2.326,90	145,22	-2.109,68
L882	Lazio	VT	Vignanello	0,00	887,99	229,43	1.117,42
L883	Lombardia	MI	Vignate	5.081,00	11,72	592,72	5.685,44
L885	Emilia-Romagna	MO	Vignola	0,00	0,00	6.939,65	6.939,65
L887	Piemonte	AL	Vignole Borbera	1,00	0,00	18,10	19,10
L888	Piemonte	CN	Vignolo	0,00	0,00	1.618,94	1.618,94
L890	Veneto	BL	Vigo di Cadore	1.806,00	0,00	970,51	2.776,51
L892	Veneto	PD	Vigodarzere	0,00	-4.325,14	311,30	-4.013,84
L894	Lombardia	BG	Vigolo	0,00	0,00	189,82	189,82
L898	Piemonte	TO	Vigone	0,00	18.867,93	154,11	19.022,04
L899	Veneto	VE	Vigonovo	573,00	101,67	354,97	1.029,64
L900	Veneto	PD	Vigonza	0,00	241,45	1.702,93	1.944,38
L904	Piemonte	AL	Viguzzolo	0,00	0,00	158,92	158,92
L912	Veneto	VR	Villa Bartolomea	0,00	-18.287,45	132,86	-18.154,59
L913	Toscana	LU	Villa Basilica	0,00	0,00	254,61	254,61
L917	Lombardia	PV	Villa Biscossi	0,00	-4.975,25	0,00	-4.975,25
L919	Lombardia	BS	Villa Carcina	234,00	0,00	257,92	491,92
L920	Puglia	BR	Villa Castelli	0,00	0,00	19,19	19,19
L926	Toscana	LU	Villa Collemantina	181,76	0,00	367,04	548,80
L928	Lombardia	MI	Villa Cortese	1.264,00	274,40	268,34	1.806,74
L929	Lombardia	BG	Villa d'Adda	0,00	0,00	628,13	628,13
A215	Lombardia	BG	Villa d'Almè	0,00	0,00	556,50	556,50
L933	Piemonte	BI	Villa del Bosco	0,00	0,00	34,66	34,66
L934	Veneto	PD	Villa del Conte	0,00	-1.884,73	982,12	-902,61
D801	Campania	CE	Villa di Briano	0,00	9.618,60	0,00	9.618,60
L907	Lombardia	SO	Villa di Chiavenna	418,00	0,00	320,09	738,09
L936	Lombardia	BG	Villa di Serio	0,00	0,00	190,18	190,18
L908	Lombardia	SO	Villa di Tirano	2,00	0,00	307,44	309,44
L937	Veneto	PD	Villa Estense	1,00	6.129,33	0,00	6.130,33
L943	Liguria	IM	Villa Faraldi	0,00	0,00	139,88	139,88
L956	Lombardia	CO	Villa Guardia	7,00	0,00	559,93	566,93
A081	Lazio	FR	Villa Latina	0,00	0,00	745,47	745,47
L844	Campania	CE	Villa Literno	770,00	-18.396,93	741,27	-16.885,66
L969	Emilia-Romagna	RE	Villa Minozzo	0,00	0,00	583,74	583,74
F804	Lombardia	MN	Villa Poma	29,00	2.351,82	823,74	3.204,56
M018	Calabria	RC	Villa San Giovanni	3,00	0,00	1.339,20	1.342,20
H913	Lazio	VT	Villa San Giovanni in Tuscia	48,00	0,00	58,49	106,49
I118	Sardegna	CA	Villa San Pietro	23,00	0,00	2.079,10	2.102,10
M022	Abruzzo	CH	Villa Santa Maria	0,00	0,00	184,81	184,81
I298	Sardegna	OR	Villa Sant'Antonio	0,00	0,00	28,61	28,61
I364	Lazio	FR	Villa Santo Stefano	0,00	0,00	148,66	148,66
A609	Sardegna	OR	Villa Verde	0,00	0,00	12,58	12,58
L916	Sicilia	PA	Villabate	0,00	-583,22	6.470,95	5.887,73
L923	Lombardia	BS	Villachiaro	0,00	72,27	132,75	205,02
L924	Sardegna	VS	Villacidro	410,00	0,00	966,04	1.376,04
L931	Piemonte	AL	Villadeati	0,00	0,00	287,51	287,51
L939	Veneto	RO	Villadose	0,00	-5.849,49	428,57	-5.420,92
L906	Piemonte	VB	Villadossola	0,00	0,00	373,43	373,43
L942	Piemonte	CN	Villafalletto	0,00	-14.303,91	74,65	-14.229,26
L945	Piemonte	AT	Villafranca d'Asti	0,00	23,00	178,39	201,39
L949	Veneto	VR	Villafranca di Verona	508,00	425,96	31.449,44	32.383,41
L946	Toscana	MS	Villafranca in Lunigiana	0,52	0,00	381,59	382,11
L947	Veneto	PD	Villafranca Padovana	10,00	-4.115,13	420,44	-3.684,69
L948	Piemonte	TO	Villafranca Piemonte	0,00	-6.582,34	344,85	-6.237,49
L944	Sicilia	AG	Villafranca Sicula	118,91	0,00	306,26	425,17
L950	Sicilia	ME	Villafranca Tirrena	0,00	-2.669,39	278,00	-2.391,39
L951	Sicilia	PA	Villafrați	0,00	0,00	207,38	207,38
L952	Veneto	VI	Villaga	0,00	0,00	90,66	90,66
L953	Sardegna	OG	Villagrande Strisaili	1.147,00	0,00	278,17	1.425,17
L958	Abruzzo	AQ	Villalago	0,00	0,00	57,56	57,56
L959	Sicilia	CL	Villalba	87,00	0,00	101,10	188,10
L961	Abruzzo	CH	Villalfonsina	0,00	261,57	0,00	261,57
L963	Piemonte	AL	Villalvernia	2,00	0,00	248,71	250,71
L964	Abruzzo	CH	Villamagna	0,00	0,00	188,51	188,51
L965	Campania	AV	Villamaina	0,00	0,00	64,80	64,80
L966	Sardegna	VS	Villamar	166,00	0,00	423,13	589,13



L967	Veneto	RO	Villamarzana	1.267,00	-2.647,05	64,74	-1.315,31
L968	Sardegna	CI	Villamassargia	0,00	0,00	128,31	128,31
L978	Piemonte	BI	Villanova Biellese	0,00	1.468,54	0,00	1.468,54
L982	Piemonte	TO	Villanova Canavese	36,00	-896,62	816,44	-44,18
L975	Liguria	SV	Villanova d'Albenga	1,00	0,00	686,23	687,23
L983	Lombardia	PV	Villanova d'Ardenghi	0,00	3.366,98	82,88	3.449,86
L984	Piemonte	AT	Villanova d'Asti	0,00	0,00	158,55	158,55
L973	Campania	AV	Villanova del Battista	0,00	0,00	74,50	74,50
L985	Veneto	RO	Villanova del Ghebbo	0,00	337,17	126,94	464,11
L977	Lombardia	LO	Villanova del Sillaro	0,00	12.064,87	253,92	12.318,79
L979	Veneto	PD	Villanova di Camposampiero	0,00	-1.078,17	288,54	-789,63
L988	Veneto	RO	Villanova Marchesana	0,00	-3.341,81	707,93	-2.633,88
L974	Piemonte	CN	Villanova Mondovi	0,00	335,04	424,58	759,62
L972	Piemonte	AL	Villanova Monferrato	0,00	30,50	0,00	30,49
L989	Sardegna	SS	Villanova Monteleone	803,00	0,00	0,65	803,65
L990	Piemonte	CN	Villanova Solaro	0,00	303,32	224,77	528,09
L980	Emilia-Romagna	PC	Villanova sull'Arda	0,00	864,16	234,01	1.098,16
L992	Sardegna	CA	Villanova Tulo	0,00	0,00	84,30	84,30
L986	Sardegna	VS	Villanovaforru	0,00	0,00	18,97	18,97
L987	Sardegna	VS	Villanovafranca	0,00	0,00	230,29	230,29
L994	Lombardia	PV	Villanterio	23,88	464,29	49,37	537,54
L995	Lombardia	BS	Villanuova sul Clisi	0,00	0,00	394,78	394,78
B903	Calabria	CS	Villapiana	0,00	-4.024,75	683,82	-3.340,93
L998	Sardegna	CA	Villaputzu	0,00	0,00	215,53	215,53
L999	Piemonte	TO	Villar Dora	35,00	0,00	218,60	253,60
M007	Piemonte	TO	Villar Focchiardo	1,00	0,00	151,90	152,90
M014	Piemonte	TO	Villar Perosa	0,00	0,00	347,65	347,65
M015	Piemonte	CN	Villar San Costanzo	0,00	0,00	37,48	37,48
M002	Piemonte	TO	Villarbasse	0,00	0,00	300,18	300,18
M003	Piemonte	VC	Villarboit	0,00	2.871,02	0,00	2.871,02
M004	Piemonte	TO	Villareggia	0,00	0,00	2.829,69	2.829,69
G309	Campania	NA	Villaricca	0,00	-1.12,29	2.982,24	2.869,94
M009	Piemonte	AL	Villaromagnano	0,00	0,00	1.178,72	1.178,72
M011	Sicilia	EN	Villarosa	4.529,00	0,00	0,00	4.529,00
M016	Sardegna	CA	Villasalto	62,00	0,00	206,87	268,87
M017	Lombardia	MB	Villasanta	0,00	-502,35	1.047,63	545,28
B738	Sardegna	CA	Villasimius	0,00	0,00	458,16	458,16
M025	Sardegna	CA	Villasor	538,00	-7.410,92	172,07	-6.700,85
M026	Sardegna	CA	Villaspeciosa	4,00	0,00	1.144,98	1.148,98
M027	Piemonte	TO	Villastellone	2.208,00	609,00	0,00	2.817,00
M028	Piemonte	VC	Villata	0,00	-1.563,75	0,00	-1.563,75
M031	Abruzzo	AQ	Villavallelonga	0,00	0,00	267,95	267,95
M032	Veneto	VI	Villaverla	0,00	-4.357,15	645,77	-3.711,39
M042	Piemonte	VB	Villette	0,00	0,00	132,54	132,54
M044	Lombardia	MN	Villimpenta	93,00	1.938,70	81,59	2.113,29
M045	Lombardia	BG	Villongo	419,00	0,00	911,19	1.330,19
M048	Veneto	TV	Villorba	0,00	-1.683,77	695,87	-987,90
M050	Lombardia	BG	Vilminore di Scalve	1.088,00	0,00	0,00	1.088,00
M052	Lombardia	MB	Vimercate	1.394,00	-2.478,45	2.838,11	1.753,67
M053	Lombardia	MI	Vimodrone	45.392,00	-1.638,46	58.879,26	102.632,80
M055	Piemonte	CN	Vinadio	0,00	0,00	71,75	71,75
M058	Piemonte	AT	Vinchio	0,00	-1.811,76	264,66	-1.547,10
M059	Toscana	FI	Vinci	798,00	0,00	2.366,22	3.164,22
M060	Piemonte	TO	Vinovo	3.013,03	-1.918,82	571,36	1.665,57
M062	Piemonte	NO	Vinzaglio	0,00	11,93	218,87	230,80
M063	Piemonte	CN	Viola	6,00	0,00	206,71	212,71
M069	Piemonte	TO	Virle Piemonte	0,00	5.065,16	156,86	5.222,02
M070	Lombardia	BS	Visano	0,00	0,00	134,79	134,79
M072	Campania	NA	Visciano	0,00	0,00	312,21	312,21
M077	Piemonte	AL	Visone	0,00	0,00	583,61	583,61
M078	Marche	MC	Visso	0,00	0,00	886,55	886,55
M079	Lombardia	PV	Vistarino	0,00	0,00	55,21	55,21
M080	Piemonte	TO	Vistorio	0,00	0,00	187,01	187,01
M081	Sicilia	TP	Vita	46,00	0,00	0,00	46,00
M082	Lazio	VT	Viterbo	31.916,00	0,00	61.336,95	93.252,95
M083	Lazio	FR	Viticuso	0,00	0,00	38,00	38,00
M086	Lazio	VT	Vitorchiano	0,00	0,00	299,85	299,85
M088	Sicilia	RG	Vittoria	0,00	-58.497,06	2.164,87	-56.332,19
M089	Veneto	TV	Vittorio Veneto	0,00	0,00	27.952,01	27.952,01
M091	Lombardia	MI	Vittuone	2.153,00	-549,65	672,93	2.276,27
M092	Campania	CE	Vitulazio	14.910,00	-6.879,68	338,16	8.368,48
M098	Piemonte	BI	Viverone	50,00	0,00	351,42	401,42
M100	Sicilia	CT	Vizzini	0,00	0,00	1.209,36	1.209,36
M101	Lombardia	VA	Vizzola Ticino	0,00	-241,57	0,00	-241,57
M102	Lombardia	MI	Vizzolo Predabissi	97,00	-2.767,57	9,59	-2.660,98
M103	Veneto	PD	Vo'	1,00	0,00	317,42	318,42



M104	Lombardia	BS	Vobarno	243,00	0,00	206,64	449,64
M108	Veneto	BL	Vodo Cadore	0,00	0,00	514,73	514,73
M109	Lombardia	PV	Voghera	0,00	523,36	614,92	1.138,28
M110	Emilia-Romagna	FE	Voghiera	0,00	14.984,77	634,32	15.619,09
M115	Campania	NA	Volla	46,00	529,93	1.315,33	1.891,26
M116	Lombardia	CR	Volongo	0,00	-958,60	23,67	-934,93
M118	Veneto	TV	Volpago del Montello	580,00	0,00	925,14	1.505,14
M119	Lombardia	PV	Volpara	0,00	0,00	90,09	90,09
M120	Piemonte	AL	Volpedo	0,00	73,00	155,74	228,74
M121	Piemonte	AL	Volpigliano	0,00	-1.135,39	1.543,19	407,80
M122	Piemonte	TO	Volpiano	3.115,76	-4.307,55	1.548,36	356,57
M125	Lombardia	MN	Volta Mantovana	0,00	1.878,63	548,89	2.427,52
M124	Veneto	BL	Voltago Agordino	0,00	0,00	33,71	33,71
M126	Toscana	PI	Volterra	0,00	0,00	760,53	760,53
M127	Lombardia	CR	Voltido	0,00	382,98	0,00	382,98
M130	Campania	AV	Volturara Irpina	15,00	0,00	0,00	15,00
M132	Puglia	FG	Volturino	0,00	0,00	716,36	716,36
M133	Piemonte	TO	Volvera	0,00	5.154,96	778,09	5.933,05
M136	Piemonte	CN	Vottignasco	0,00	1,79	18,87	20,66
M138	Calabria	VV	Zaccanopoli	0,00	0,00	370,91	370,91
M139	Sicilia	CT	Zafferana Etnea	15,00	0,00	931,97	946,97
M140	Calabria	CZ	Zagarise	0,00	0,00	127,09	127,09
M141	Lazio	RM	Zagarolo	0,00	0,00	2.756,66	2.756,66
M144	Lombardia	BG	Zandobbio	0,00	0,00	358,27	358,27
M145	Veneto	VI	Zanè	111,00	-446,81	658,06	322,25
M147	Lombardia	BG	Zanica	0,00	-3.010,62	739,80	-2.270,83
M267	Puglia	FG	Zapponeta	0,00	15.946,40	208,49	16.154,89
M150	Lombardia	PV	Zavattarello	0,00	0,00	105,08	105,08
M152	Lombardia	PV	Zeccone	0,00	-1.000,12	200,58	-799,54
M153	Sardegna	OR	Zeddiani	0,00	-2.511,62	266,05	-2.245,57
M158	Lombardia	LO	Zelo Buon Persico	1.597,64	602,59	410,04	2.610,28
M160	Lombardia	MI	Zelo Surrigone	978,00	-409,49	226,25	794,76
M161	Lombardia	PV	Zeme	0,00	-10.756,14	0,00	-10.756,14
M162	Lombardia	PV	Zenevredo	0,00	4.500,68	0,00	4.500,68
M163	Veneto	TV	Zenson di Piave	0,00	1.492,67	253,29	1.745,95
M166	Lombardia	PV	Zerbo	0,00	-74,08	54,16	-19,92
M167	Lombardia	PV	Zerbolò	212,00	4.819,56	78,92	5.110,48
M169	Toscana	MS	Zeri	0,00	0,00	249,27	249,27
M170	Veneto	VI	Zermeghedo	1,00	0,00	193,34	194,34
M171	Veneto	TV	Zero Branco	685,00	487,28	536,88	1.709,16
M172	Veneto	VR	Zevio	0,00	1.268,33	1.825,64	3.093,97
L848	Emilia-Romagna	PC	Ziano Piacentino	4,00	303,30	79,82	387,12
M176	Lombardia	MI	Zibido San Giacomo	2.806,00	-2.872,36	167,47	101,11
M177	Liguria	SP	Zignago	0,00	0,00	431,78	431,78
M178	Veneto	VR	Zimella	0,00	238,61	319,21	557,81
M180	Lombardia	PV	Zinasco	0,00	4.458,78	46,14	4.504,92
M182	Liguria	GE	Zoagli	0,00	0,00	1.203,46	1.203,46
M183	Emilia-Romagna	MO	Zocca	0,00	0,00	356,95	356,95
M184	Lombardia	BG	Zogno	0,75	0,00	299,99	300,74
M185	Emilia-Romagna	BO	Zola Predosa	751,00	5.493,90	28.207,54	34.452,44
M187	Puglia	LE	Zollino	0,00	0,00	132,81	132,81
M188	Lombardia	BS	Zone	0,00	0,00	1.952,30	1.952,30
M189	Veneto	BL	Zoppè di Cadore	0,00	0,00	107,31	107,31
M194	Veneto	VI	Zovencedo	0,00	109,47	156,53	266,00
M197	Liguria	SV	Zuccarello	0,00	0,00	84,00	84,00
M199	Veneto	VI	Zugliano	0,00	0,00	106,03	106,03
M201	Piemonte	BI	Zumaglia	0,00	0,00	29,13	29,13
M202	Calabria	CS	Zumpano	398,00	0,00	0,00	398,00
Totale algebrico Comuni delle Regioni a statuto ordinario e delle Regioni Siciliana e Sardegna				16.908.966,86	350.625,44	26.639.137,94	43.898.730,78





Roma, 29 novembre 2016

Nota metodologica concernente la distribuzione della residua somma dell'accantonamento del fondo di solidarietà comunale 2016 ex art. 5, co.2, DPCM 18 maggio 2016

L'articolo 1, comma 380-ter, della legge n. 228/2012, come modificato dall'articolo 1, comma 17, della legge n. 208/2015 (legge di stabilità 2016), prevede che, a decorrere dal 2016, la dotazione del fondo di solidarietà comunale (FSC) sia incrementata per un importo pari a 3.767,45 milioni di euro al fine di ristorare i comuni della perdita di gettito conseguente alle esenzioni previste dalla legge n. 208 del 2015 (articolo 1, commi da 10 a 16 e commi 53-54).

Tale riparto avviene in base al gettito effettivo in deroga ai criteri ordinari di distribuzione del fondo disposti dai commi 380-ter e 380-quater dell'articolo 1 della legge n. 228 del 2012.

Con il DPCM del 18 maggio 2016, concernente la definizione e la ripartizione delle risorse spettanti a titolo di FSC per l'anno 2016, è stata attribuita ai comuni delle Regioni a statuto ordinario e delle Regioni Siciliana e Sardegna una somma complessiva di euro 3.692.276.856,22 con l'applicazione dei criteri indicati nella nota metodologica oggetto di accordo con ANCI nella seduta del 24 marzo 2016 della Conferenza Stato città e autonomie locali.

L'articolo 5, comma 2, del citato DPCM stabilisce che la quota non ripartita, pari a euro 75.173.143,78 sia distribuita con uno o più decreti del Ministro dell'interno, di concerto con il Ministro dell'economia e delle finanze, per le stesse finalità indicate dalla legge, ovvero il ristoro ai comuni delle Regioni a statuto ordinario e di Sicilia e Sardegna del mancato gettito conseguente alle agevolazioni IMU/TASI previste dalla legge di stabilità 2016.

Con il decreto del Ministro dell'Interno, di concerto con il Ministro dell'economia e delle finanze, del 27 settembre 2016 è stata ripartita una prima parte dell'accantonamento in esame per un importo pari a 31.274.413,00 euro relativamente all'integrazione del solo contributo per l'esenzione TASI abitazione principale.



Con il decreto in esame si procede per i comuni delle Regioni a statuto ordinario e delle Regioni Sicilia e Sardegna alla distribuzione delle somme residue, pari a euro 43.898.730,78 al fine di integrare il ristoro già assicurato per il minor gettito IMU e TASI conseguente all'applicazione dei commi da 10 a 16 nonché dei commi 53 e 54 dell'articolo 1 della legge n. 208/2015.

L'importo di euro 43.898.730,78 viene quindi ripartito secondo la metodologia di seguito indicata.

a) Esenzione TASI abitazione principale.

Con riferimento ai ristori già erogati per l'esenzione dalla TASI delle abitazioni principali non di lusso, fatta eccezione per limitate rettifiche puntuali, non si rilevano sostanziali scostamenti rispetto a quanto già rimborsato sulla base del gettito 2015 versato con il codice tributo 3958.

Per i criteri metodologici seguiti si rinvia alle note allegate al DPCM 18 maggio 2016 e al decreto ministeriale del 27 settembre 2016, approvate dalla Conferenza Stato città e autonomie locali rispettivamente nelle sedute del 24 marzo 2016 e del 3 agosto 2016.

In questa sede è stata invece effettuata un'analisi del mancato gettito afferente gli immobili assimilati all'abitazione principale ex articolo 13, comma 2, del D.L. n. 201/2011, immobili interessati dall'esenzione in esame. In particolare sono stati verificati i dati di gettito 2015 e 2016 relativi a immobili di cooperative a proprietà indivisa e alloggi sociali che rappresentano le principali categorie di immobili assimilati.

Dall'analisi si evince che la maggioranza dei versamenti 2015 per tali categorie di immobili è stata effettuata utilizzando il codice tributo 3958 riguardante l'abitazione principale. Il gettito in questione è quindi incluso nell'importo già ristorato con il fondo di solidarietà comunale e con il successivo decreto ministeriale del 27 settembre 2016.

Ad integrazione del rimborso attribuito, analoga analisi dei versamenti è stata inoltre condotta per rilevare i casi in cui i versamenti in questione nel 2015 sono stati effettuati con altro codice tributo. La verifica è stata effettuata avendo riguardo di considerare le specifiche tipologie di contribuenti (cooperativa a proprietà indivisa, IACP/ATER/ALER, etc.) e di determinare le differenze tra il gettito 2015 e il gettito (stimato) 2016 imputabili agli immobili in esame. L'esito di tale verifica comporta la necessità di procedere ad un'ulteriore integrazione a favore dei comuni delle Regioni a statuto ordinario e delle Regioni Sicilia e Sardegna per circa 16,9 milioni di euro.

b) Esenzione terreni

Per ciò che riguarda il ristoro riguardante la modifica del regime di esenzione dei terreni agricoli, di cui al comma 13 dell'articolo 1 della legge n. 208/2015, si rinvia in primo luogo



ai criteri metodologici già utilizzati in sede di riparto del fondo di solidarietà comunale 2016.

Ai fini della quantificazione del contributo spettante per il ristoro del mancato gettito ai comuni delle regioni a statuto ordinario e delle regioni Sicilia e Sardegna si rappresenta quanto segue:

- In primo luogo risulta confermata l'assenza di effetti finanziari per i 2991 comuni esenti sia prima che dopo la modifica del regime di esenzione.
- Relativamente ai comuni delle isole minori i cui terreni ivi ubicati sono divenuti esenti a seguito del D.L. n. 4/2015 – esenzione confermata dalla legge di stabilità 2016 – si ritiene congruo quanto indicato già in sede di riparto del fondo di solidarietà comunale.
- Per ciò che riguarda i 2254 comuni interessati prima dall'applicazione del D.L. n. 4/2015 e successivamente dal regime di esenzione previsto dalla legge di stabilità 2016, sono stati confermati i criteri di stima indicati nella nota metodologica allegata al DPCM di riparto del fondo di solidarietà comunale. Con la presente verifica è stato effettuato un aggiornamento dei dati di gettito 2015 utilizzati per la suddetta quantificazione che – si rammenta – considera anche gli effetti relativi alla mancata applicazione delle variazioni compensative di risorse per i comuni disposti dal D.L. n. 4/2015 e "assorbiti" dal ristoro effettuato per il tramite del fondo di solidarietà comunale¹. Nel complesso si stimano variazioni residuali per un importo di circa 0,5 milioni di euro.
- Infine, riguardo i 2151 comuni, i cui terreni risultavano non esenti sia prima che dopo il cambio di regime normativo, con il riparto del fondo di solidarietà comunale si è proceduto al ristoro della esenzione, a decorrere dal 2016, per i soli terreni posseduti (e condotti) da imprenditori agricoli professionali (IAP) e coltivatori diretti (CD), iscritti alla previdenza agricola.

Per tali comuni in primo luogo si è proceduto ad aggiornare la stima del contributo relativo all'esenzione di soggetti IAP/CD sulla base dei medesimi criteri di cui al riparto del fondo 2016, ma considerando i nuovi dati di gettito 2015. Si ricorda che per tali comuni la stima dell'esenzione di IAP/CD è stata effettuata considerando l'incidenza sul gettito effettivo dell'IMU versata da tali soggetti sulla base della metodologia utilizzata per il ristoro dell'agevolazione prevista dall'articolo 1, comma 711, della legge n. 147 del 2013. Tale incidenza è stata quindi applicata con il riparto del fondo al gettito effettivo IMU terreni 2015 disponibile al mese di febbraio 2016. Nell'ulteriore verifica effettuata, la predetta incidenza viene invece

¹Per i comuni interessati dal taglio di risorse di cui al D.L. n. 4/2015 l'effetto complessivo è costituito dalla somma dell'eventuale ristoro assicurato per il tramite del fondo e la mancata riduzione di risorse connessa all'abrogazione dell'art. 1 del D.L. n. 4/2015.



applicata al gettito effettivo 2015 aggiornato alla data odierna, che si può quindi ritenere definitivo.

In secondo luogo, considerata la disponibilità anche di stime relative al gettito atteso per l'anno 2016 (determinato sulla base dei versamenti in acconto), sono stati rilevati anche i valori riguardanti gli scostamenti di gettito relativi ai terreni, per ciascun comune, tra 2016 e 2015.

In particolare sono stati elaborati i seguenti vettori:

D1 - differenza tra gettito stimato 2016 e gettito 2015 (tutti i versamenti).

D2 - differenza tra gettito stimato 2016 e gettito 2015 (solo contribuenti del settore agricoltura senza distinzione dei soggetti agevolati che risultano essere solo quelli iscritti alla previdenza agricola).

D3 - differenza tra gettito stimato 2016 e gettito 2015 (solo contribuenti che risultano essere iscritti alla previdenza agricola dall'incrocio dei dati disponibili INPS e dai dati indicati nel quadro RA delle dichiarazioni dei redditi).

Occorre però considerare che le differenze di gettito in esame possono risentire anche di variazioni di *compliance* di soggetti non esentati e quindi non necessariamente rappresentano la stima della relativa perdita di gettito. Inoltre i dati del 2016 risentono di una fisiologica sottostima correlata al fenomeno dei ritardati versamenti.

Si è quindi ritenuto di confrontare come primo step i nuovi vettori costituiti da: a) nuova stima dell'esenzione con aggiornamento base dati gettito 2015; b) differenza tra gettito 2015 e stima 2016(D1).

Nei casi di sostanziale coerenza tra i due vettori, con differenze non superiori al 10% (sia per scostamenti positivi che negativi) si attribuisce la stima effettuata con i criteri già approvati dalla Conferenza del 24 marzo 2016, ricalcolata con il mero aggiornamento dei dati di gettito. Tale situazione ha riguardato 466 comuni.

Negli altri casi, al fine di determinare il nuovo valore del contributo spettante, si effettua una media ponderata tra la nuova stima ricalcolata e le differenze di gettito sopra indicate, mediando quindi tra l'esigenza di attribuire la necessaria rilevanza alle differenze di gettito (ma con il rischio di considerare scostamenti non imputabili all'esenzione in parola) e quella di privilegiare la stima effettuata sulla base di una metodologia già consolidata.

Prudenzialmente, al fine di sterilizzare possibili effetti negativi dovuti alla non esaustività dei dati utilizzati per determinare le differenze indicate come D2 e D3, queste ultime sono prese in considerazione solo quando evidenziano una perdita di gettito per il comune superiore a quella risultante dalla variazione di gettito complessiva (D1).



In particolare, nei casi in cui la nuova stima risulti inferiore alla perdita di gettito complessiva rilevata (D1), si attribuisce un peso maggiormente rilevante (pari al 66% - due terzi) al minore dei tre vettori sopra indicati (D1, D2 e D3) e peso minore (pari un terzo) per la nuova stima dell'esenzione dei soggetti IAP/CD.

Al contrario, sempre al fine di mantenere un approccio prudenziale a fronte di condizioni di obiettiva incertezza dei dati disponibili, si invertono i pesi utilizzati nei casi in cui la nuova stima risulti superiore alla perdita di gettito rilevata, con necessità di recuperare una quota del contributo già erogato. In tal caso si attribuisce minore rilevanza alle differenze di gettito sopra indicate.

Nel complesso quindi l'applicazione della metodologia sopra indicata comporta per i comuni considerati sempre "non esenti" una riduzione complessiva di risorse di circa 152mila euro come saldo algebrico tra comuni con integrazione e comuni con riduzione di risorse.

Nel complesso, considerando i criteri adottati per tutte le tipologie di comuni interessati per l'esenzione IMU terreni si ha un'integrazione complessiva di circa 350mila euro, costituita da una maggiore attribuzione di risorse per 1160 comuni per un importo complessivo di euro 6.419.580,13 e una riduzione di risorse per 1210 comuni per un importo complessivo di euro -6.071.010,66. Per la restante parte dei comuni non risultano variazioni per l'esenzione terreni.

c) Altre agevolazioni ai fini IMU e TASI

Con riferimento alle altre agevolazioni IMU/TASI sono state effettuate le variazioni di seguito descritte, in particolare per ciò riguarda il ristoro (i) del minor gettito IMU/TASI per la riduzione del 25% dell'imposta da versare in base alle aliquote deliberate per gli immobili locati a canone concordato (articolo 1, commi 53-54, della legge n. 208/2015) e (ii) del minor gettito afferente la riduzione del 50% della base imponibile degli immobili concessi in comodato a parenti di primo grado, con le limitazioni previste dalla legge di stabilità 2016 (articolo 1, comma 10, della legge n. 208/2015).

Anche in questo caso si rinvia prioritariamente ai criteri metodologici indicati nella nota allegata al DPCM 18 maggio 2016. Nella presente verifica è stato utilizzato un aggiornamento della base dati di riferimento della banca dati immobiliare integrata del Dipartimento delle Finanze. In particolare, l'aggiornamento ha considerato anche una più puntuale rilevazione dei dati riguardanti i soggetti c.d. "non abbinati" tra dati catastali e dati delle dichiarazioni dei redditi. Alla nuova base dati sono state quindi applicate le aliquote deliberate dai comuni in base ai criteri indicati nella predetta nota allegata al DPCM di riparto del fondo di solidarietà.



Ulteriori affinamenti hanno riguardato un limitato numero di enti per i quali si è rilevato un maggiore scostamento rispetto ai dati di gettito previsti dagli enti mediante l'implementazione del modello di elaborazione con ulteriori elementi informativi acquisiti in sede tecnica.

Relativamente alle altre agevolazioni non sono state apportate sostanziali modifiche rispetto alla precedente quantificazione fatta eccezione per specifiche rettifiche puntuali di correzione di dati non coerenti.

Nel complesso per le agevolazioni di cui al presente paragrafo si rileva a favore dei comuni delle Regioni a statuto ordinario e delle Regioni Sicilia e Sardegna un'integrazione del precedente ristoro per complessivi 26,6 milioni di euro.

d) Riepilogo

Nell'allegato A vengono riportati i dati delle variazioni del contributo già erogato in applicazione dei criteri sopra descritti². Considerando anche i valori negativi connessi alle rettifiche del ristoro IMU terreni l'importo complessivamente erogato ad integrazione delle assegnazioni del fondo di solidarietà comunale per l'anno 2016 risulta pari a euro 43.898.730,78.

² Sono esclusi i comuni per i quali l'importo complessivo, da erogare o da recuperare, risulta inferiore a 12 euro stante quanto previsto dall'art. 2 del D.L. n. 120/2013.



VITTORIA ORLANDO, *redattore*

DELIA CHIARA, *vice redattore*

(WI-GU-2017-SON-011) Roma, 2017 - Istituto Poligrafico e Zecca dello Stato S.p.A.



* 4 5 - 4 1 0 3 0 1 1 7 0 2 2 3 *

€ 6,00

